

# ***STATISTIQUES POLICIERES DE CRIMINALITE***

---

*LIEU DE PERPETRATION: COMMUNE*

**Deinze**

***2000 - Trimestre 1 2023***

*Police fédérale - DGRIDRIIBIPOL*

# ***STATISTIQUES POLICIERES DE CRIMINALITE***

---

*LIEU DE PERPETRATION: COMMUNE*

**Deinze**

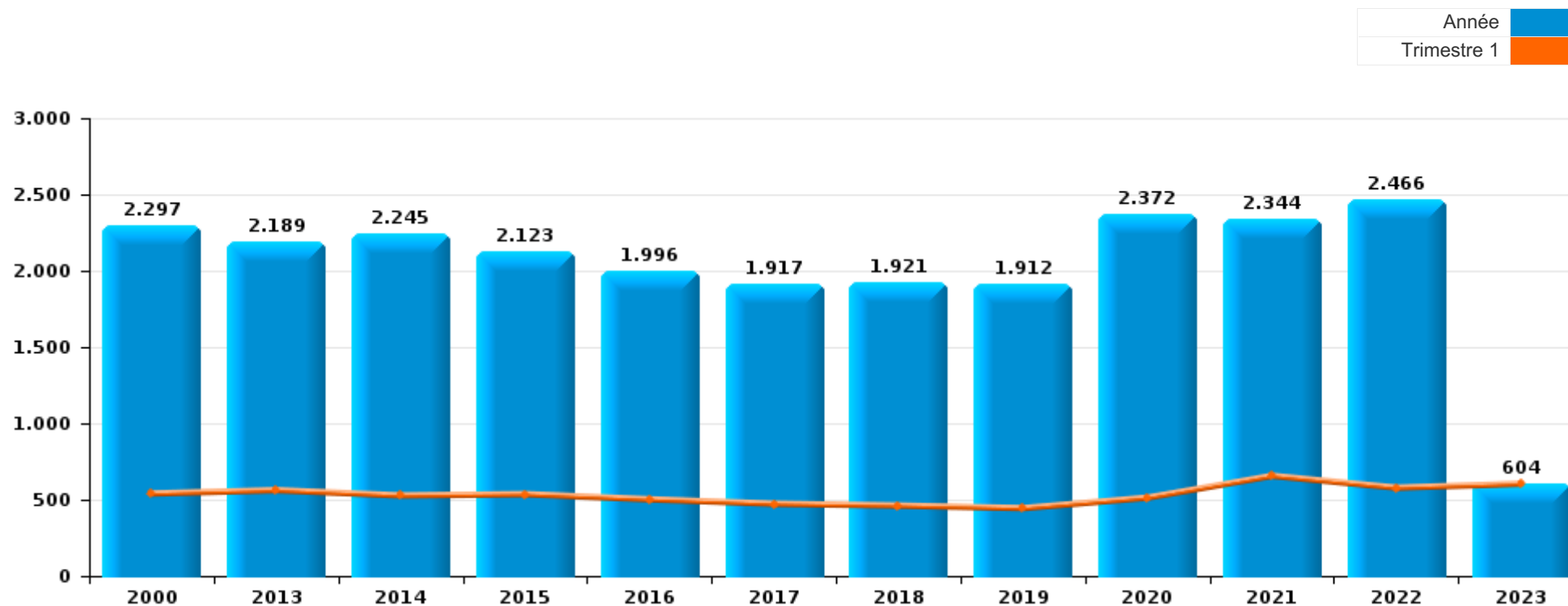
***PARTIE I : INFRACTIONS JUDICIAIRES***

## CRIMINALITE ENREGISTREE COMMISE AU NIVEAU DE LA COMMUNE



### Deinze

	2000	2013	2014	2015	2016	2017	2018	2019	2020	2021	2022	2023
Nombre total des délits	2.297	2.189	2.245	2.123	1.996	1.917	1.921	1.912	2.372	2.344	2.466	604



FPF/DGR/DR/BIPOL - Statistiques policières de criminalité (date de clôture: 22/09/2023)

Les données pour les années 2001 jusqu'à 2012 ne sont plus publiées mais restent disponibles sur demande auprès du service BIPOL.

Les données pour 2023 ne concernent que le 1er trimestre.



Deinze

	2000	2013	2014	2015	2016	2017	2018	2019	2020	2021	2022	2023
Vol et extorsion	967	809	767	724	673	530	529	531	352	465	560	120
Dégradation de la propriété	252	268	250	225	194	216	185	163	176	208	156	55
Infr. contre l'intégrité physique	151	171	191	200	202	183	144	206	197	204	239	46
Fraude	138	97	118	116	118	115	148	183	307	310	324	90
Drogues	183	165	167	158	138	130	121	130	159	179	271	38
Infr. contre autres valeurs morales et sentiments	61	132	158	143	126	144	144	110	128	147	152	32
Infr. contre la sécurité publique	87	43	56	83	66	83	81	60	95	77	83	27
Environnement	100	81	48	72	45	44	42	57	70	70	75	12
Protection de la jeunesse	22	36	42	46	46	67	64	78	88	93	100	28
Registre de population	43	69	92	71	77	76	69	66	44	36	48	11
Criminalité informatique		36	28	35	39	60	68	79	70	56	126	60
Santé publique	5	1	2	2	4	1		2	405	169	9	
Infr. contre la famille	72	81	94	33	25	25	29	32	32	34	47	15
Armes et explosifs	19	37	41	41	38	37	79	39	29	38	42	7
Législation sur les étrangers	20	45	40	37	51	35	40	46	42	47	40	4
Infr. contre les mœurs	40	28	25	30	32	43	44	36	33	56	51	6
Infr. contre la foi publique	21	21	40	25	34	16	36	20	32	29	34	10
Ivresse et alcool	7	17	16	22	20	27	24	29	44	36	20	12
Autres lois spéciales	16	8	5	10	8	33	21	16	19	28	17	12
Infr. contre l'autorité publique	9	7	16	14	17	13	20	10	11	22	25	8
Protection de la personne	14	7	5	7	6	7	6	3	10	9	4	1
Code pénal social	3	4	3	6	9	5	4	5	10	5	12	2
Carte d'identité	1	10	13	5	3	1	4	2	3	2	2	1
Loi du football		5		4	4	4	2	2		7	12	4
Travail	17	5	2	2	6	1				1	7	
Pratiques commerciales	4	1	9	4	5	6	2		4	3	1	1
Contravention Code pénal	37										1	
Législation économique		1			2	4	6	3	7	3	2	
Infr. contre la liberté individuelle		3	3	2	3	4	3	2		3	2	1
Hormones et dopage		1	3	3	3	2	5	2	2	1		1
Protection des revenus publics	5		6	2	2	2	1		2		1	
Exercice illégal de l'autorité publique			3			2					1	
Traite des êtres humains						1				4	1	
Infr. relative au statut juridique de l'enfant	3		2									
Marchand de sommeil										1	1	
Autres infractions Code pénal									1			
Infr. contre la Sécurité de l'Etat				1								
Sécurité privée											1	
<b>Sous-total</b>	<b>2.297</b>	<b>2.189</b>	<b>2.245</b>	<b>2.123</b>	<b>1.996</b>	<b>1.917</b>	<b>1.921</b>	<b>1.912</b>	<b>2.372</b>	<b>2.344</b>	<b>2.466</b>	<b>604</b>
<b>Contravention règlement policier local</b>		58	45	32	62	41	39	43	39	36	58	10
<b>Sous-total</b>		<b>58</b>	<b>45</b>	<b>32</b>	<b>62</b>	<b>41</b>	<b>39</b>	<b>43</b>	<b>39</b>	<b>36</b>	<b>58</b>	<b>10</b>
<b>Total</b>	<b>2.297</b>	<b>2.247</b>	<b>2.290</b>	<b>2.155</b>	<b>2.058</b>	<b>1.958</b>	<b>1.960</b>	<b>1.955</b>	<b>2.411</b>	<b>2.380</b>	<b>2.524</b>	<b>614</b>

FPF/DGR/DRI/BIPOL - Statistiques policières de criminalité (date de clôture: 22/09/2023)

Les données pour les années 2001 jusqu'à 2012 ne sont plus publiées mais restent disponibles sur demande auprès du service BIPOL.

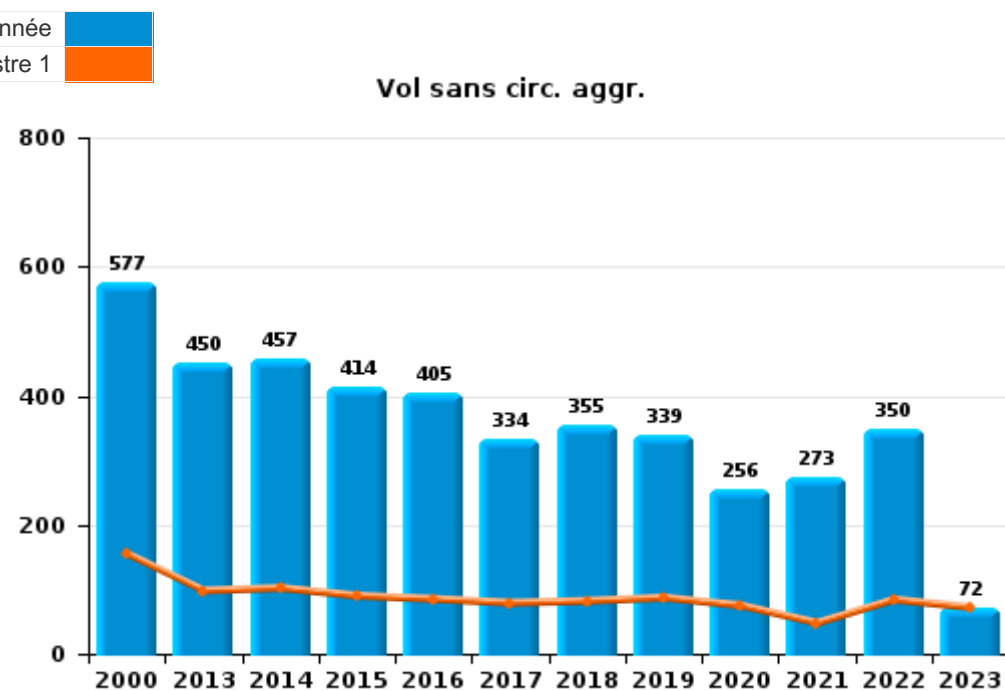
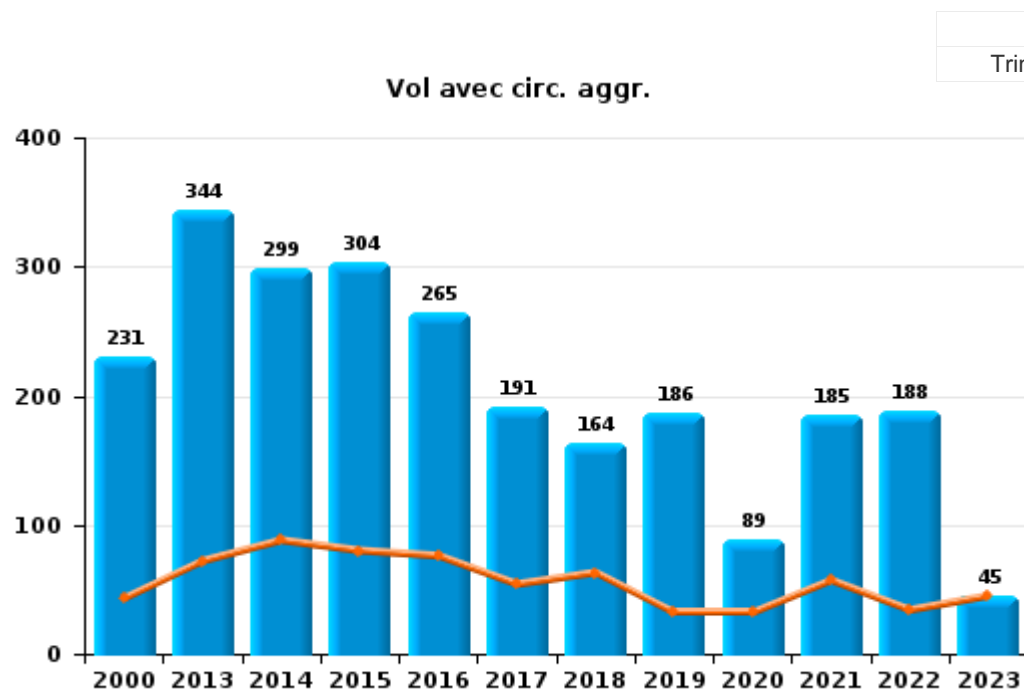
Les données pour 2023 ne concernent que le 1er trimestre.



I.1. Catégorie des infractions : Vol et extorsion (top 5 des infractions au niveau national 2022)

Deinze

	2000	2013	2014	2015	2016	2017	2018	2019	2020	2021	2022	2023
Vol sans circ. agr.	577	450	457	414	405	334	355	339	256	273	350	72
Vol avec circ. agr.	231	344	299	304	265	191	164	186	89	185	188	45
Vol non spécifié	155	3	6				1	2	1			1
Extorsion	3	12	5	6	3	5	9	4	6	7	22	2
Autres	1											
<b>Total</b>	<b>967</b>	<b>809</b>	<b>767</b>	<b>724</b>	<b>673</b>	<b>530</b>	<b>529</b>	<b>531</b>	<b>352</b>	<b>465</b>	<b>560</b>	<b>120</b>





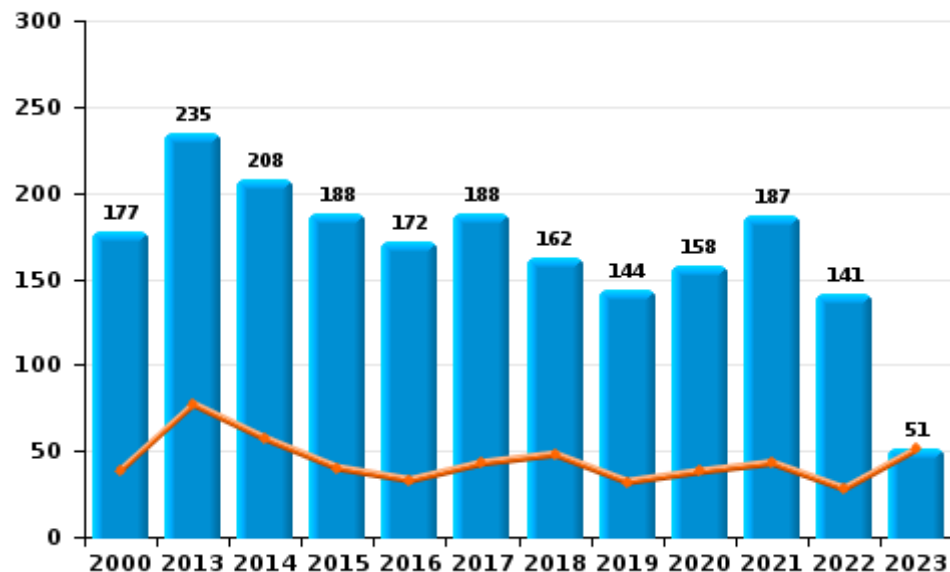
I.2. Catégorie des infractions : Dégradation de la propriété (top 5 des infractions au niveau national 2022)

Deinze

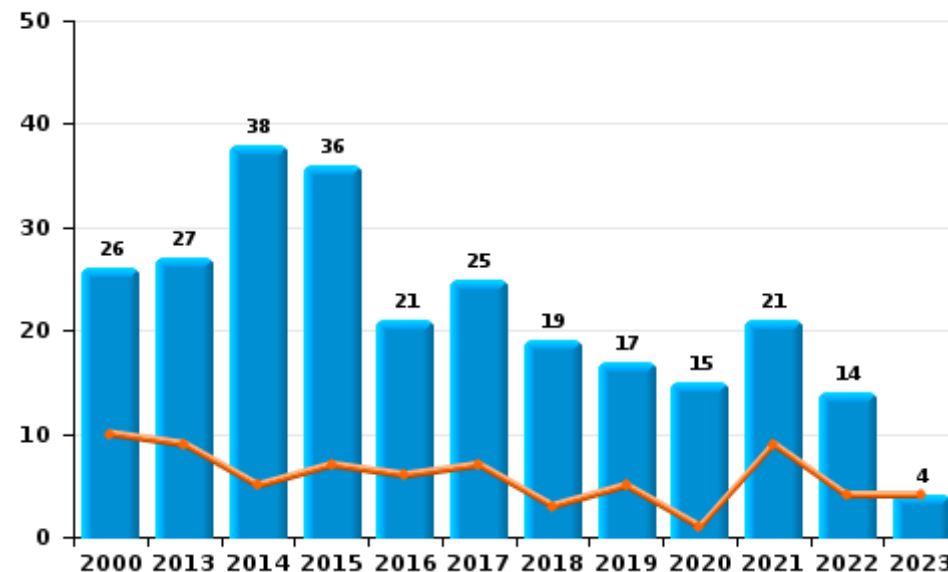
	2000	2013	2014	2015	2016	2017	2018	2019	2020	2021	2022	2023
Vandalisme	177	235	208	188	172	188	162	144	158	187	141	51
Incendie involontaire	23	25	27	29	17	22	12	11	11	16	7	1
Destruction, dénaturation, dégradation	48	6	4	1	1	3	4	2	3		1	
Incendie volontaire	3	2	11	7	4	3	7	6	4	5	7	3
Destruction par explosion volontaire	1											
<b>Total</b>	<b>252</b>	<b>268</b>	<b>250</b>	<b>225</b>	<b>194</b>	<b>216</b>	<b>185</b>	<b>163</b>	<b>176</b>	<b>208</b>	<b>156</b>	<b>55</b>



Vandalisme



Incendie

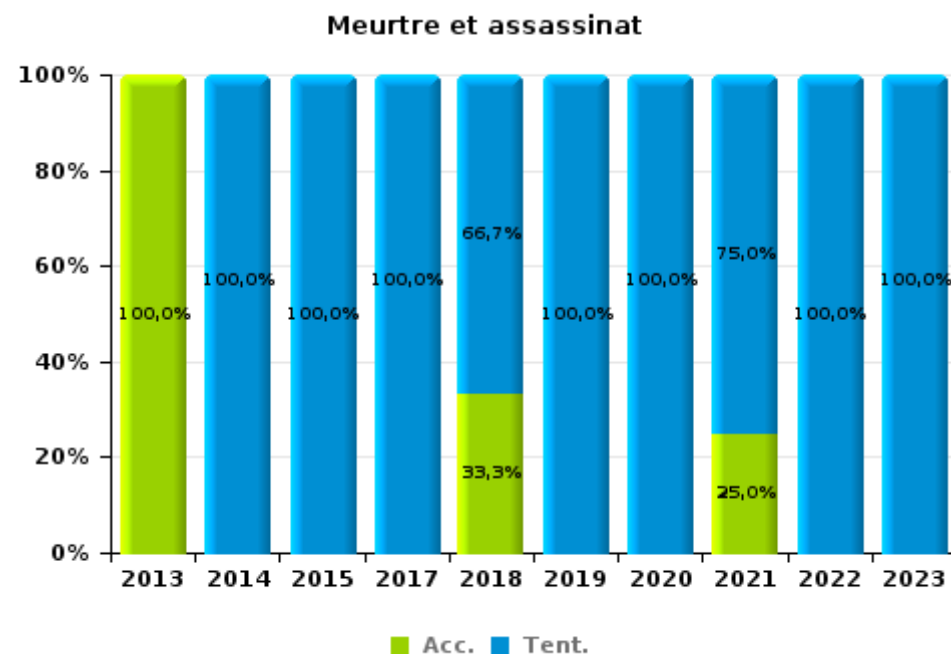
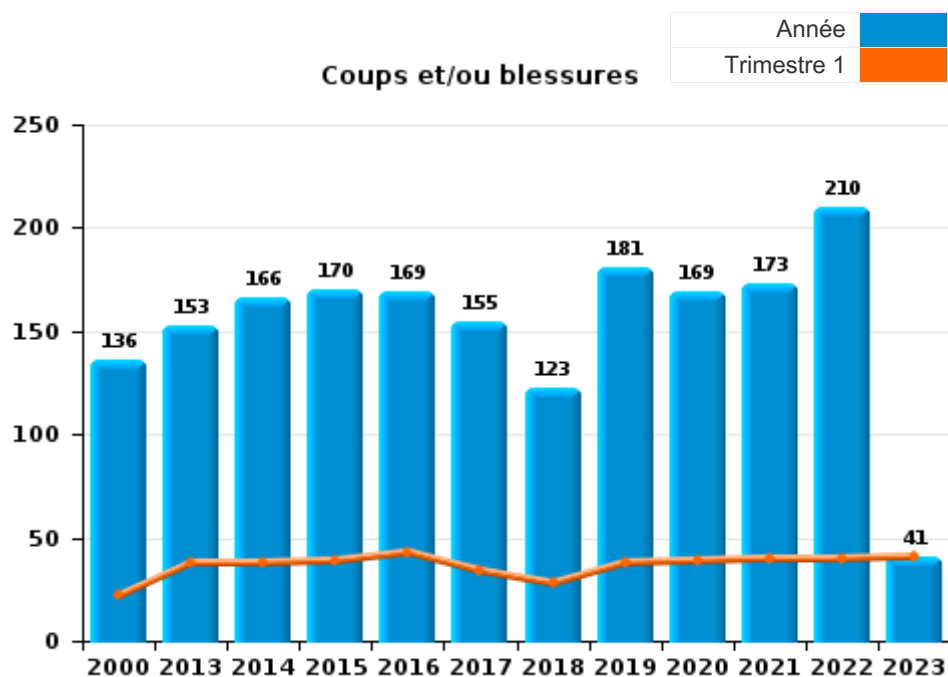




I.3. Catégorie des infractions : Infr. contre l'intégrité physique (top 5 des infractions au niveau national 2022)

Deinze

	2000	2013	2014	2015	2016	2017	2018	2019	2020	2021	2022	2023
Coups et/ou blessures	136	153	166	170	169	155	123	181	169	173	210	41
Autres	15	17	23	27	33	27	18	23	25	27	28	4
Meurtre et assassinat		1	2	3		1	3	2	3	4	1	1
<b>Total</b>	<b>151</b>	<b>171</b>	<b>191</b>	<b>200</b>	<b>202</b>	<b>183</b>	<b>144</b>	<b>206</b>	<b>197</b>	<b>204</b>	<b>239</b>	<b>46</b>



FPF/DGR/DRI/BIPOL - Statistiques policières de criminalité (date de clôture: 22/09/2023)  
 Les données pour les années 2001 jusqu'à 2012 ne sont plus publiées mais restent disponibles sur demande auprès du service BIPOL.  
 Les données pour 2023 ne concernent que le 1er trimestre.



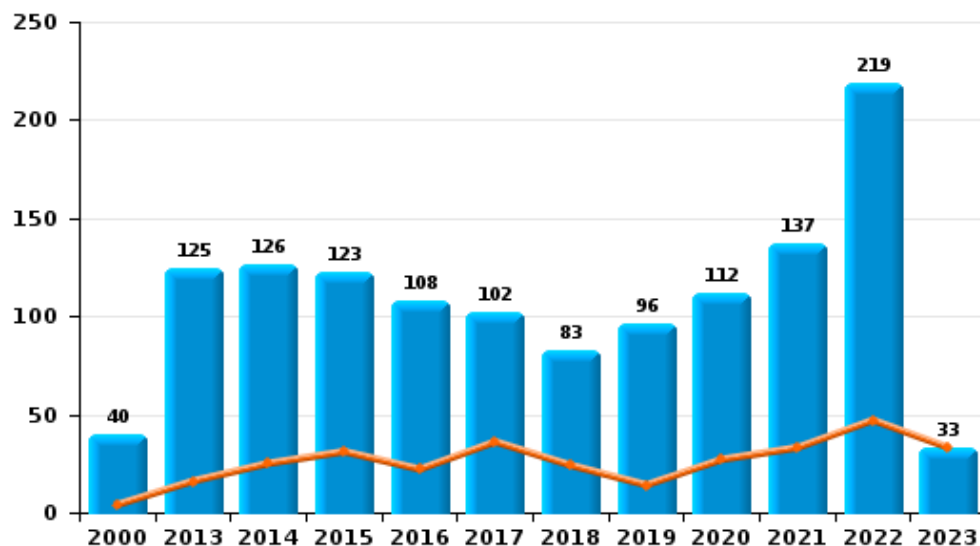
I.4. Catégorie des infractions : Drogues (top 5 des infractions au niveau national 2022)

Deinze

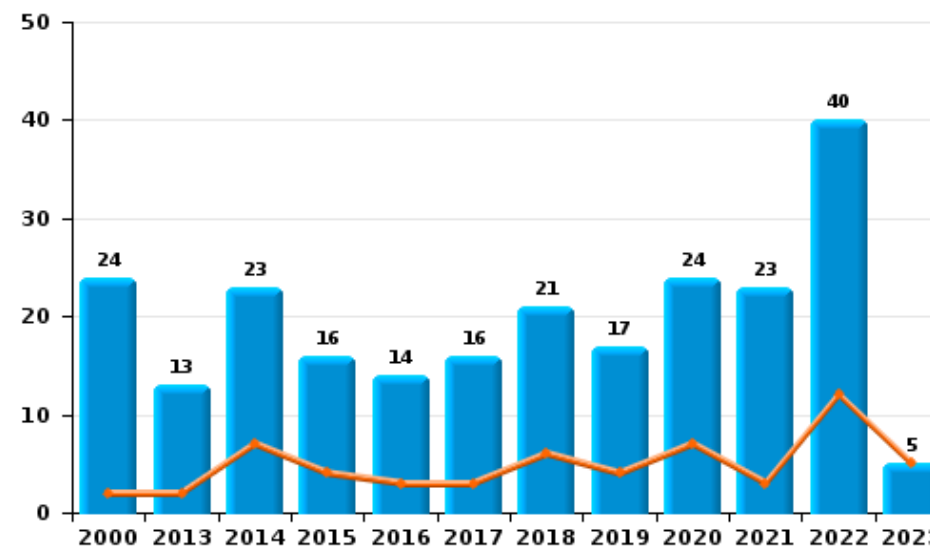
	2000	2013	2014	2015	2016	2017	2018	2019	2020	2021	2022	2023
Détention	40	125	126	123	108	102	83	96	112	137	219	33
Commerce	24	13	23	16	14	16	21	17	24	23	40	5
Usage	107	10	3	6	6	3	6	5	2	5	6	
Fabrication	3	3	8	9	4	6	4	5	7	8	2	
Importation et exportation	9	7	4	3	3	1	2	5	6	1	2	
Autres		7	3	1	3	2	5	2	8	5	2	
<b>Total</b>	<b>183</b>	<b>165</b>	<b>167</b>	<b>158</b>	<b>138</b>	<b>130</b>	<b>121</b>	<b>130</b>	<b>159</b>	<b>179</b>	<b>271</b>	<b>38</b>



Détention



Commerce







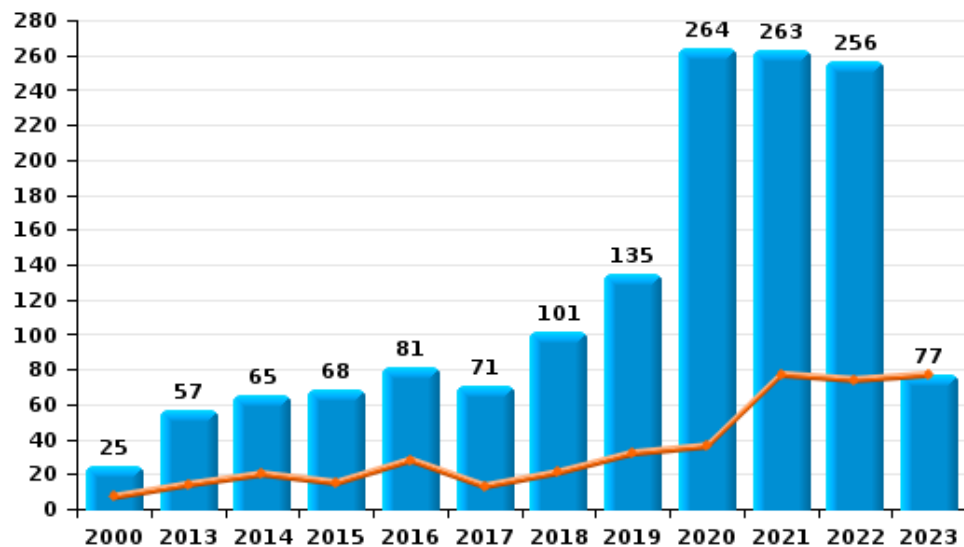
I.5. Catégorie des infractions : Fraude (top 5 des infractions au niveau national 2022)

Deinze

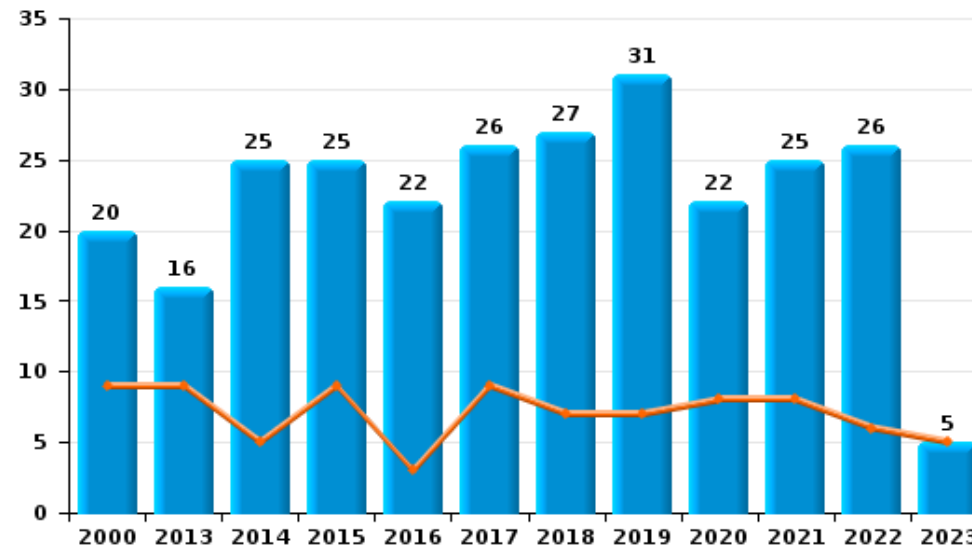
	2000	2013	2014	2015	2016	2017	2018	2019	2020	2021	2022	2023
Escroquerie	25	57	65	68	81	71	101	135	264	263	256	77
Abus de confiance et infr. apparentées	20	16	25	25	22	26	27	31	22	25	26	5
Détournement et destruction frauduleuse	73	11	11	12	8	11	6	5	9	8	24	3
Fraudes: Autres	10	3	6		3		5	7	8	6	8	3
Grivèlerie	6	6	8	6	2	3	4	4	2	5	6	1
Infr. liées à l'insolvabilité		4	3	1	1	3		1	2	3	1	
Recel	4			4	1	1	5				3	1
<b>Total</b>	<b>138</b>	<b>97</b>	<b>118</b>	<b>116</b>	<b>118</b>	<b>115</b>	<b>148</b>	<b>183</b>	<b>307</b>	<b>310</b>	<b>324</b>	<b>90</b>



Escroquerie



Abus de confiance et infr. apparentées



FPF/DGR/DRI/BIPOL - Statistiques policières de criminalité (date de clôture: 22/09/2023)

Les données pour les années 2001 jusqu'à 2012 ne sont plus publiées mais restent disponibles sur demande auprès du service BIPOL.  
Les données pour 2023 ne concernent que le 1er trimestre.

# ***STATISTIQUES POLICIERES DE CRIMINALITE***

---

***LIEU DE PERPETRATION: COMMUNE***

**Deinze**

***PARTIE II : FIGURES CRIMINELLES / PHENOMENES***



**Deinze**

**FC Vol moyen de transport**

	2000	2013	2014	2015	2016	2017	2018	2019	2020	2021	2022	2023
Vol de voiture	47	16	14	5	13	7	5	7	5	8	4	3
Vol de moto			1			1						
Carjacking	2	1										
Homejacking					1						1	
Vol dans les garages		5	2		1							1
Vol de vélomoteur	33	8	5	11	2		5	7	4	1	3	1
Vol de vélo	220	157	166	115	125	77	93	78	62	87	93	15

**FC Cambriolage**

	2000	2013	2014	2015	2016	2017	2018	2019	2020	2021	2022	2023
Cambriolage dans habitation	181	186	169	160	125	106	84	84	42	99	90	22
Cambriolage ds entreprise ou commerce	47	45	31	33	28	18	18	23	15	8	18	3
Cambriolage ds service public ou bâtiment administ	16	4	8	9	6	4	8	9	2	6	6	3
Vol au bélier									2	1		
Cambriolage dans bâtiment (total)	244	235	207	202	159	128	110	116	59	113	114	28



**FC Vol autre**

	2000	2013	2014	2015	2016	2017	2018	2019	2020	2021	2022	2023
Vol à main armée	7	3	1	2	2	2	2	2	2		1	
Vol avec violence sans arme	11	18	15	15	15	13	13	8	6	14	28	5
Vol dans ou sur un véhicule	77	91	83	68	83	52	36	50	37	44	70	13
Sacjacking dans une voiture											1	
Vol d'armes et explosifs	2	1	2	5	1	3	2			1		
Arrachage de sac à main	2		1		1							
Vol à l'arraché	5	1	3	3	4	4	5	5	2	2	7	
Vol à la tire	20	36	23	26	19	18	27	13	6	5	10	2
Vol à l'étalage	23	28	43	46	59	45	60	72	43	37	61	16
Vol par ruse		9	5	7	2	10	4	6	3	6	8	
Vol de métaux	3	12	6	10	3	5	2	2	3	1	2	
Vol sur les chantiers	1	10	8	19	9	7	10	14	10	9	6	1
Home-invasion					1				1			
Vol d'animaux	3	4	2	4	1	2	1	4	1	4	2	1
Vol de cargaison			1	2								

**Criminalité ICT**

	2000	2013	2014	2015	2016	2017	2018	2019	2020	2021	2022	2023
Fraude de cartes de paiements		2	3	4	3	11	2	4	1	2	7	3
Phishing		4		1	1		1	3	3	6	18	18
Ransomware						3	1					
Shouldersurfing					1		1				1	1
Skimming					1	2						



**FC Autre**

	2000	2013	2014	2015	2016	2017	2018	2019	2020	2021	2022	2023
Violence contre les métiers d'intérêt général	1	4	8	5	7	4	6	4	6	6	9	2
Viol collectif										1	1	
Graffiti	1	7	2	4	5	5	3	5	6	4	5	2
Dégradation de voiture	2	116	76	67	75	75	46	64	67	68	58	24
Rixe au couteau		1		3	1		1	1		2	2	

**PH Violence intrafamiliale (VIF)**

	2000	2013	2014	2015	2016	2017	2018	2019	2020	2021	2022	2023
VIF: physique, dans le couple	22	56	65	51	52	52	48	80	66	80	86	17
VIF: physique, envers des descendants	3	5	3	7	8	6	4	8	9	10	16	1
VIF: physique, envers d'autres membres	32	9	10	12	7	5	5	13	23	18	17	3

VIF: sexuelle, dans le couple			1	1		1				1		
VIF: sexuelle, envers des descendants	3	3	2		1	1			1	1		
VIF: sexuelle, envers d'autres membres			1							1		

VIF: psychique, dans le couple	60	79	95	40	25	31	39	36	45	62	65	21
VIF: psychique, envers des descendants		1		2		3	1	5	2	5	7	3
VIF: psychique, envers d'autres membres		1	2		2	1	1	3	3	6	10	3

VIF: économique, dans le couple		1	3		3	3	1	4	5	12	6	1
VIF: économique, envers des descendants	1											
VIF: économique, envers d'autres membres	28	6	8	4	4	1	5	4	3	5	3	1

**PH Hormones et dopage**

	2000	2013	2014	2015	2016	2017	2018	2019	2020	2021	2022	2023
Dopage humain		1	3	3	3	2	5	2	2	2	1	1



PH Drogues

	2000	2013	2014	2015	2016	2017	2018	2019	2020	2021	2022	2023
Vente de cocaïne		1		4	4	5	3	3	1	6	4	1
Import-export de cocaïne		1		1		1			1		1	
Production de drogues synthétiques			1									
Import-export de drogues synthétiques				1							1	
Vente de drogues synthétiques	1	2	8	3	3	4	7	6	6	10	17	1
Production de cannabis (culture)		1	6	4	3	4		1	3	2	1	
Vente de cannabis en grande quantité			1				1					
Vente-traffic d'héroïne					1	1			3			

PH Trafic d'armes

	2000	2013	2014	2015	2016	2017	2018	2019	2020	2021	2022	2023
Commerce et production d'arme à feu et mun.							1			1		

PH Traite des êtres humains

	2000	2013	2014	2015	2016	2017	2018	2019	2020	2021	2022	2023
TEH - exploitation économique						1				2		
TEH - exploitation sexuelle	2	1		1				1	1	4	4	



**PH Violence dans l'espace public**

	2000	2013	2014	2015	2016	2017	2018	2019	2020	2021	2022	2023
Violence physique (transport public)	1	4	3	2	9	5	8	6	4	9	5	4
Violence physique (voie publique)	29	44	33	47	39	29	32	24	38	34	49	7
Violence physique (autre endroit public)			1	2	5	1	3	2	3	7	3	
Violence physique (endroit accessible au public)	39	28	22	44	39	36	21	37	18	19	29	4
Violence sexuelle (transport public)	1	2	1			1	1	1	1	2	1	
Violence sexuelle (voie publique)	6	3		3	5	3	4	4	2	7	6	
Violence sexuelle (autre endroit public)						1		1	1	2		
Violence sexuelle (endroit accessible au public)	3	3	6	4	1	4	7	9	2	4	6	
Violence psychique (transport public)	1	3	2	2	3	5	3	3	2	3	4	2
Violence psychique (voie publique)	31	25	50	43	21	29	26	21	24	21	33	6
Violence psychique (autre endroit public)	3	5	2	3	2	4	3	3	5	2	2	
Violence psychique (endroit accessible au public)	32	21	19	26	21	14	14	9	16	13	16	5
Vol à main armée (voie publique)		2		1		1					1	
Vol à main armée (endroit accessible au public)	3			1	1		1	1				
Vol avec violence sans arme (transport public)				1	1	2	1		1	1	4	
Vol avec violence sans arme (voie publique)	2	5	4	5	4	5	2		2		5	
Vol avec violence sans arme (autre endroit public)								1		1		
Vol avec violence sans arme (endr. acces. au pub.)	3	5	2	2	5	1	3	3	1	3	1	

**PH Autre**

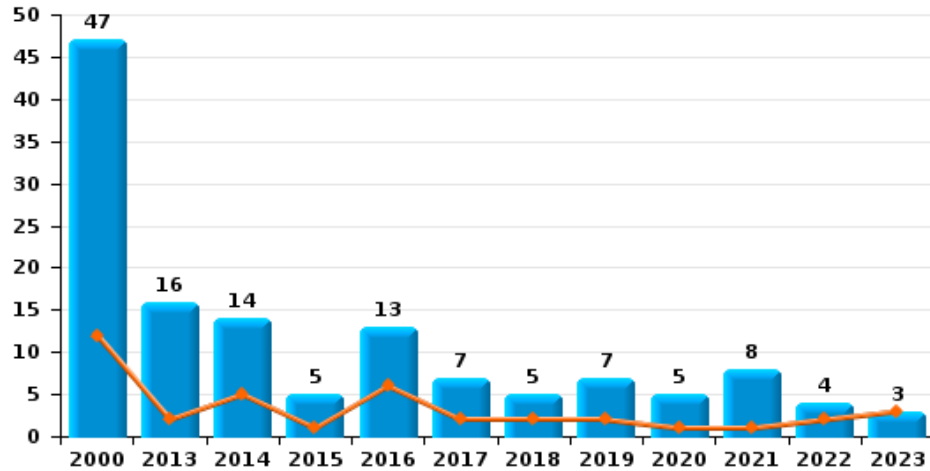
	2000	2013	2014	2015	2016	2017	2018	2019	2020	2021	2022	2023
Terrorisme, extrémisme et radicalisme				1								
Cyberharcèlement	8	15	9	6	5	7	9	8	5	4	16	6
Fraude à l'identité	1	14	4	6	10	11	18	11	9	18	27	10



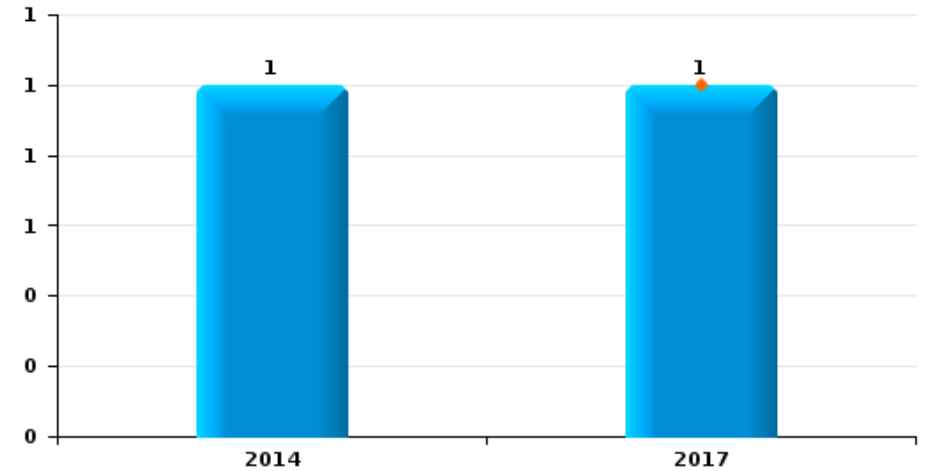
**Deinze**

Année	<span style="color: blue;">■</span>
Trimestre 1	<span style="color: orange;">■</span>

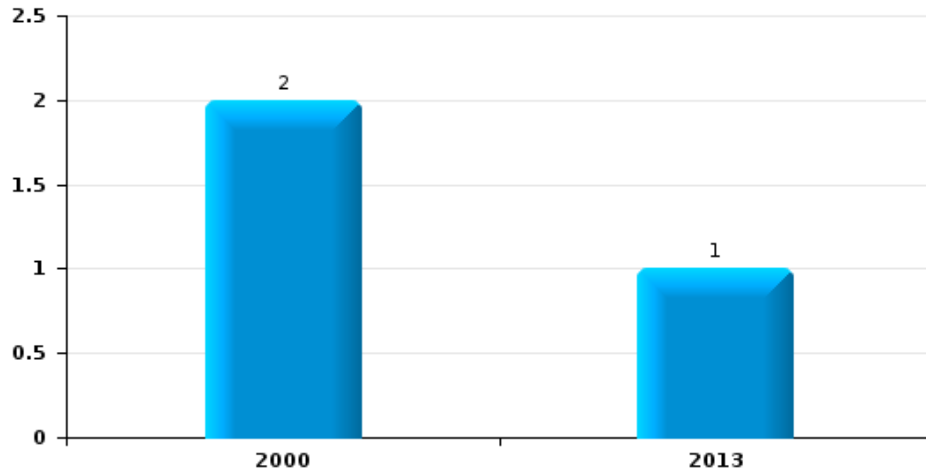
**Vol de voiture**



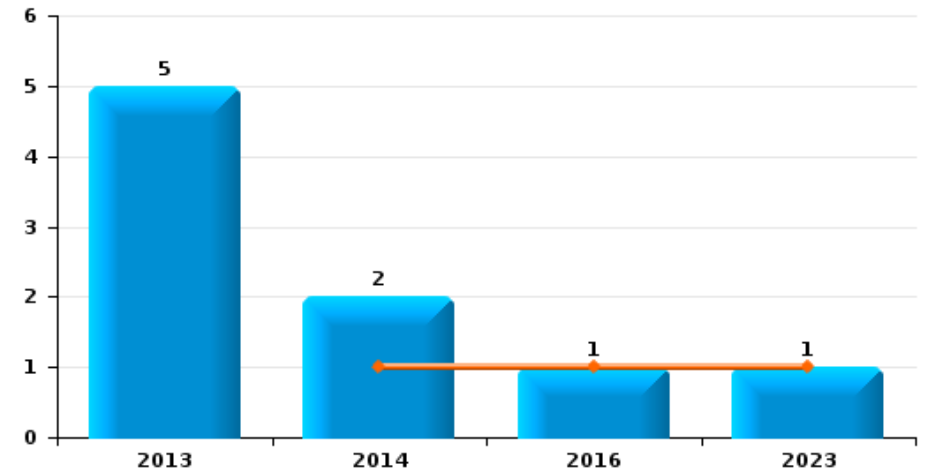
**Vol de moto**



**Carjacking**



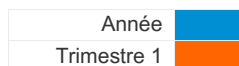
**Vol dans les garages**



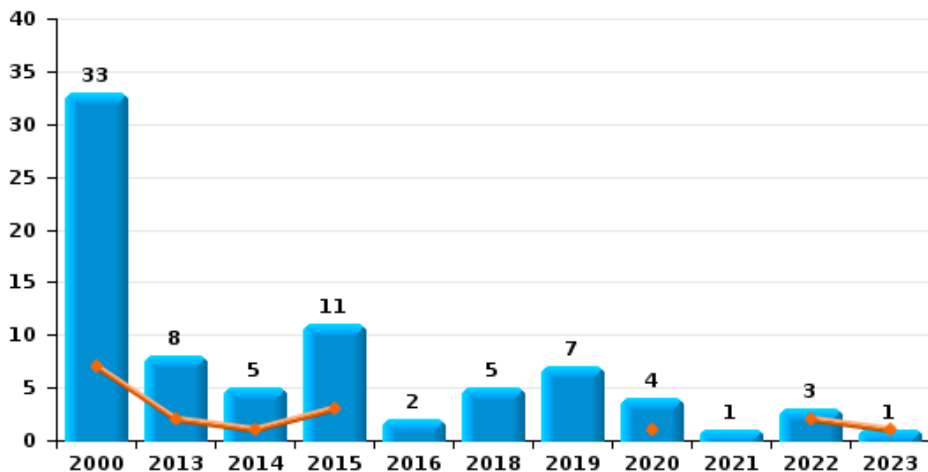




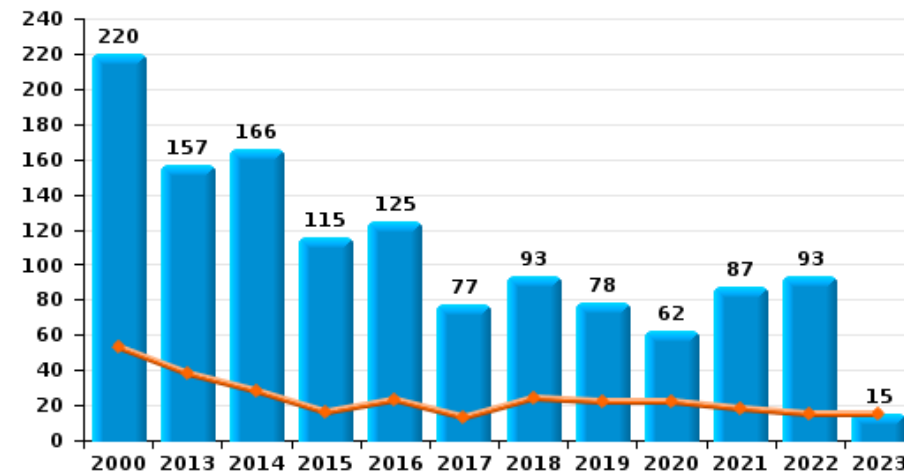
**Deinze**



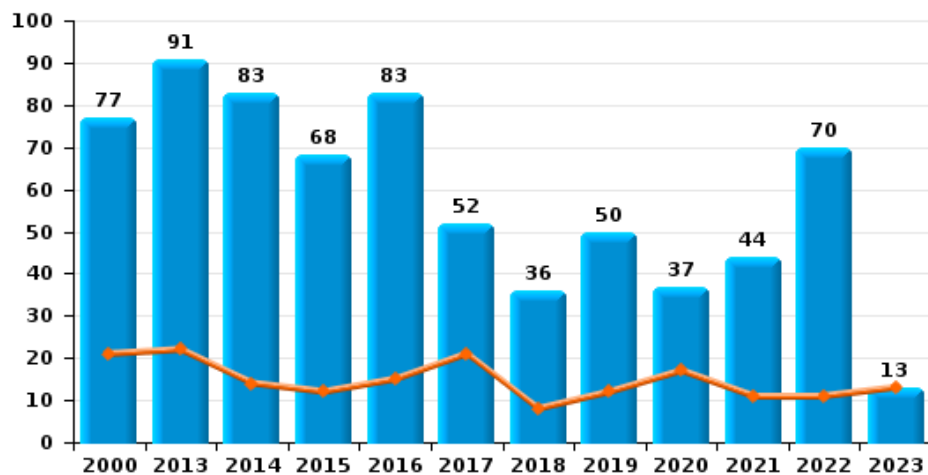
**Vol de vélomoteur**



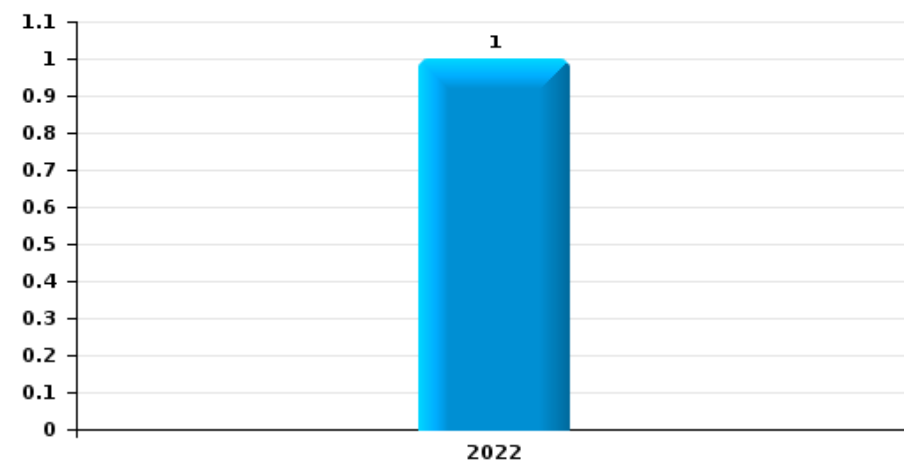
**Vol de vélo**



**Vol dans ou sur un véhicule**



**Sacjacking dans une voiture**

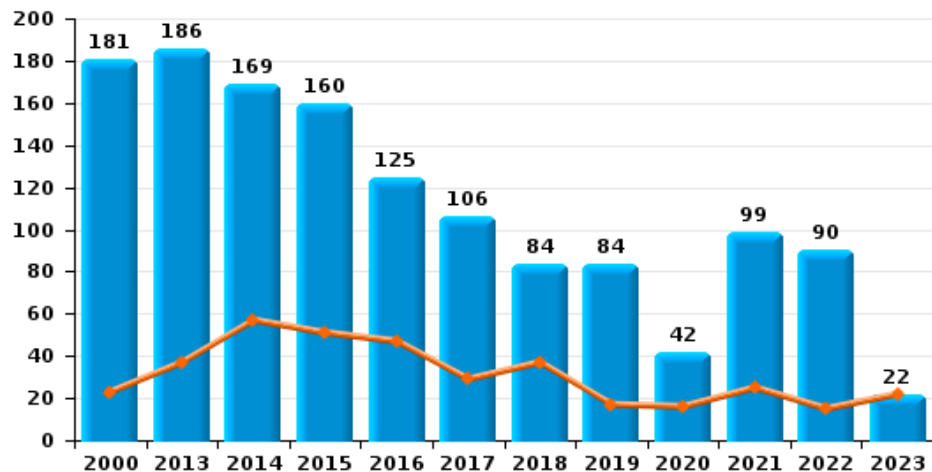




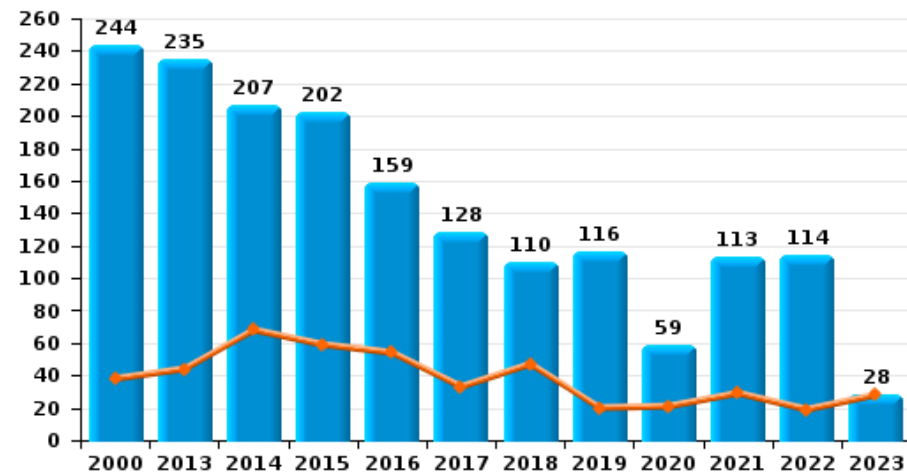
**Deinze**



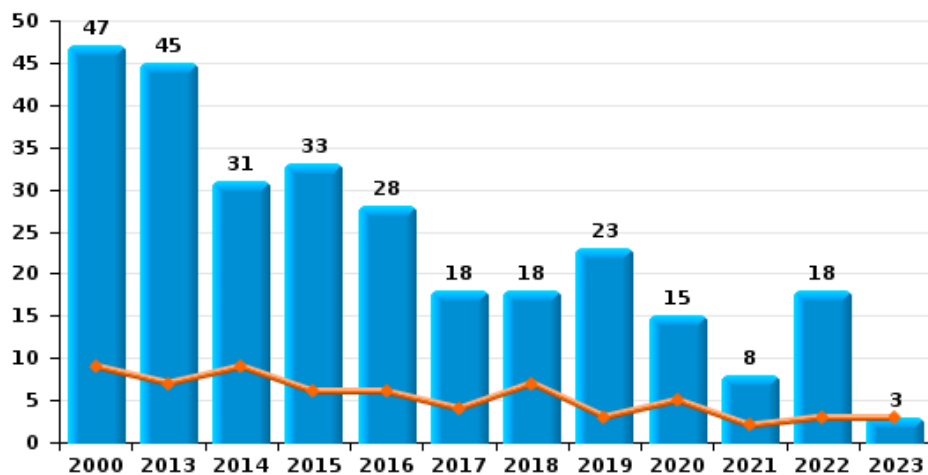
**Cambriolage dans habitation**



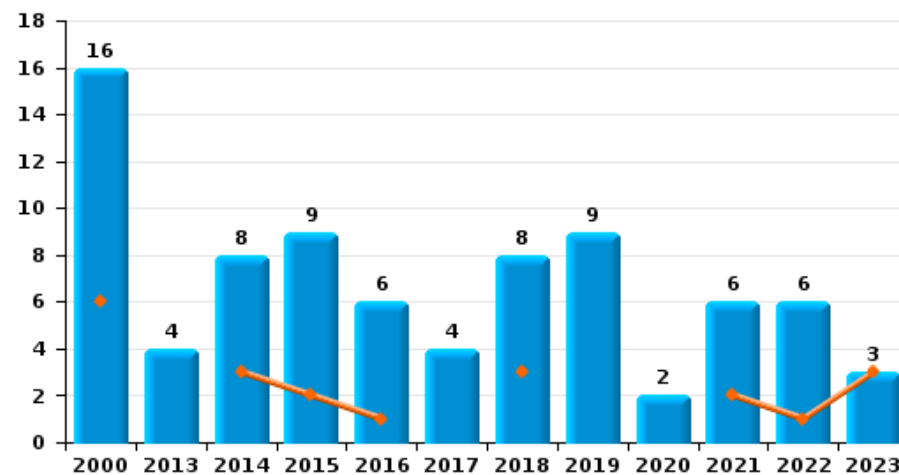
**Cambriolage dans bâtiment (total)**



**Cambriolage ds entreprise ou commerce**



**Cambriolage ds service public ou bâtiment administratif**

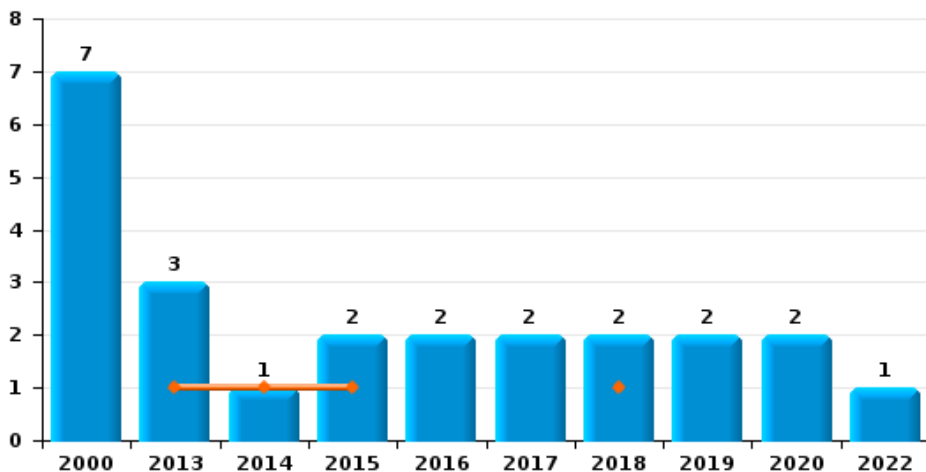




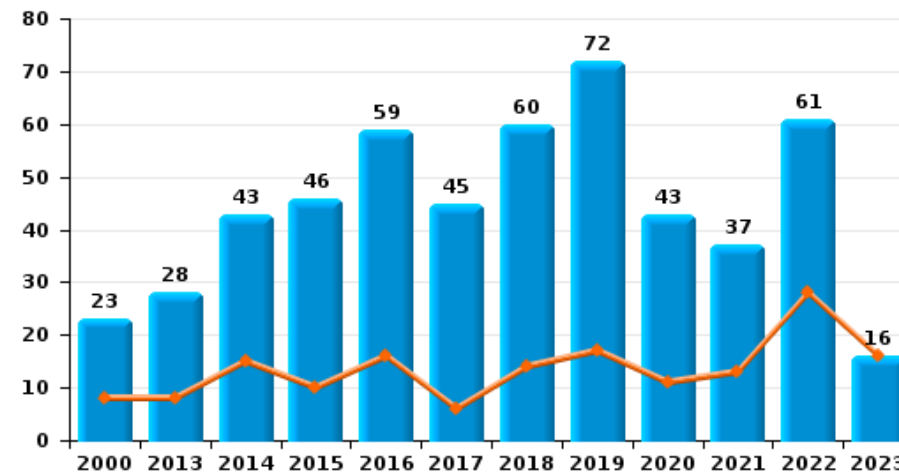
**Deinze**



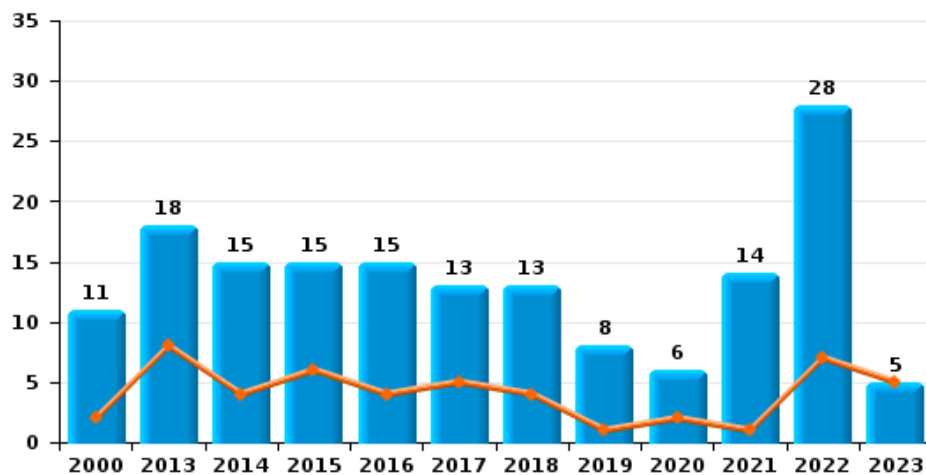
**Vol à main armée**



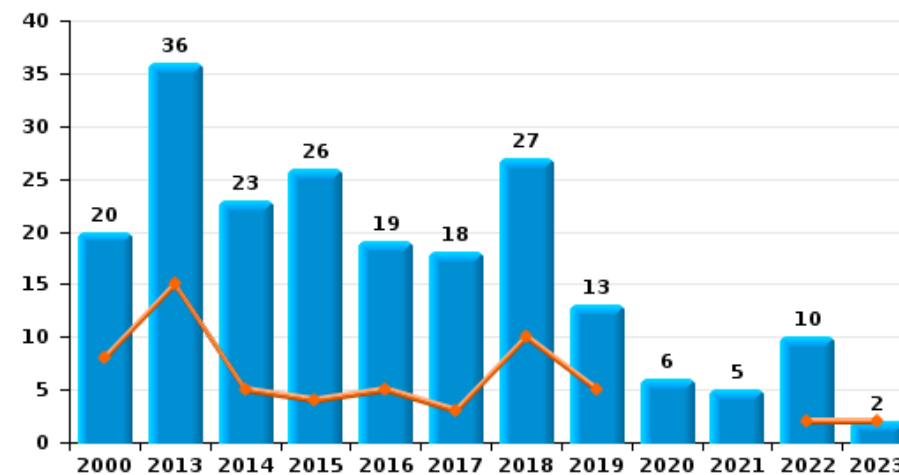
**Vol à l'étalage**



**Vol avec violence sans arme**

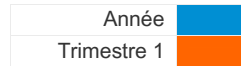


**Vol à la tire**

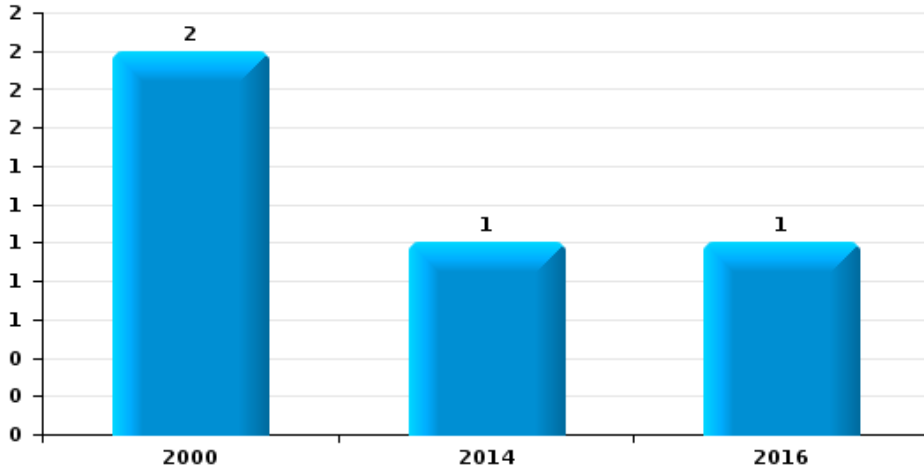




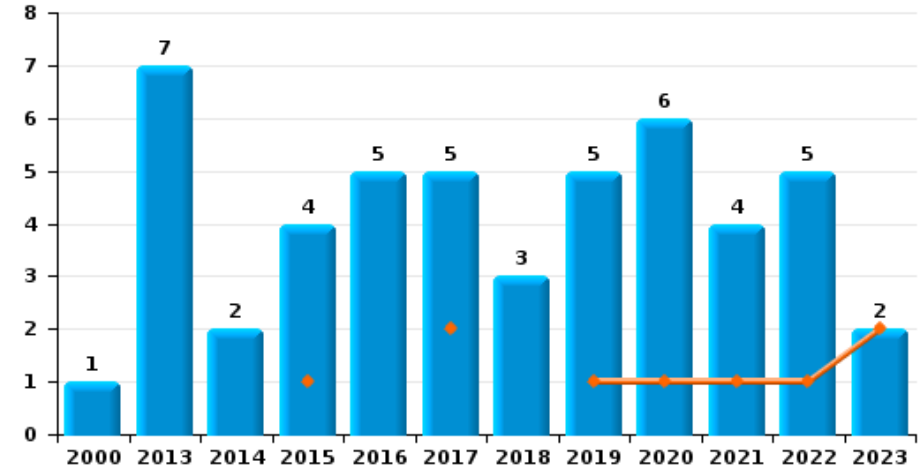
**Deinze**



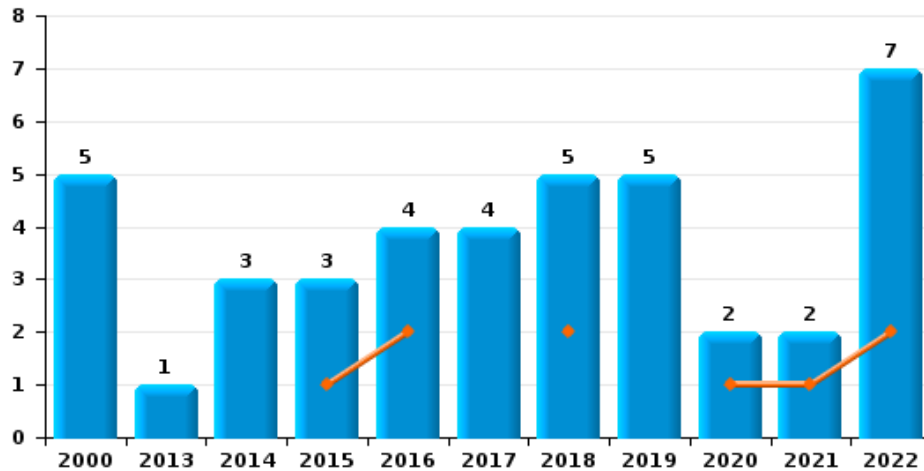
**Arrachage de sac à main**



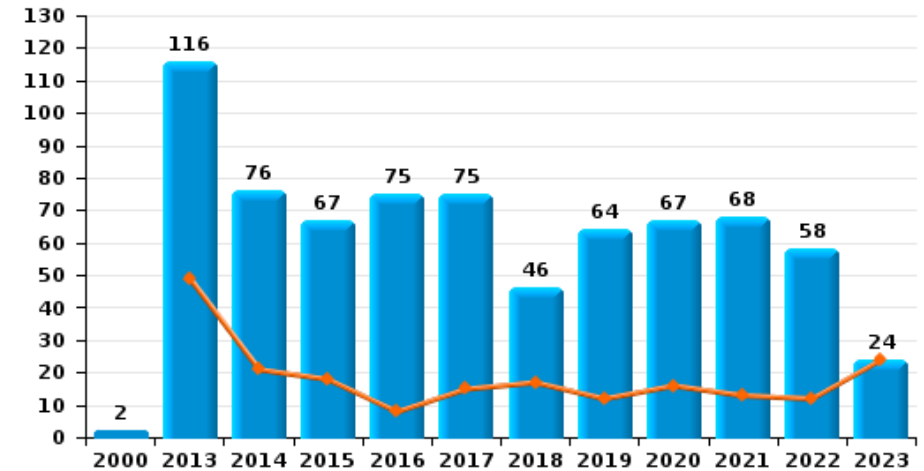
**Graffiti**



**Vol à l'arraché**



**Dégradation de voiture**





Deinze



FC Vol moyen de transport

		2000	2013	2014	2015	2016	2017	2018	2019	2020	2021	2022	2023
Vol de voiture	Trim 1	12	2	5	1	6	2	2	2	1	1	2	3
	Trim 2	12	9	2		3				1	2		
	Trim 3	10	3	2	2	4	2	3	3	2	2		
	Trim 4	13	2	5	2		3		2	1	3	2	
	<b>Total</b>	<b>47</b>	<b>16</b>	<b>14</b>	<b>5</b>	<b>13</b>	<b>7</b>	<b>5</b>	<b>7</b>	<b>5</b>	<b>8</b>	<b>4</b>	<b>3</b>
Vol de moto	Trim 1						1						
	Trim 2			1									
	<b>Total</b>			<b>1</b>			<b>1</b>						
Carjacking	Trim 2	1	1										
	Trim 4	1											
	<b>Total</b>	<b>2</b>	<b>1</b>										
Homejacking	Trim 2				1								
	Trim 4										1		
	<b>Total</b>				<b>1</b>						<b>1</b>		
Vol dans les garages	Trim 1			1		1							1
	Trim 2		3	1									
	Trim 4		2										
	<b>Total</b>		<b>5</b>	<b>2</b>		<b>1</b>							<b>1</b>
Vol de vélomoteur	Trim 1	7	2	1	3					1		2	1
	Trim 2	2	3		2	2			1	1	1	1	
	Trim 3	9	2	1	3			3	4				
	Trim 4	15	1	3	3			2	2	2			
	<b>Total</b>	<b>33</b>	<b>8</b>	<b>5</b>	<b>11</b>	<b>2</b>		<b>5</b>	<b>7</b>	<b>4</b>	<b>1</b>	<b>3</b>	<b>1</b>
Vol de vélo	Trim 1	53	38	28	16	23	13	24	22	22	18	15	15
	Trim 2	49	53	51	35	32	23	29	22	12	16	28	
	Trim 3	48	35	56	32	41	25	21	19	17	28	28	
	Trim 4	70	31	31	32	29	16	19	15	11	25	22	
	<b>Total</b>	<b>220</b>	<b>157</b>	<b>166</b>	<b>115</b>	<b>125</b>	<b>77</b>	<b>93</b>	<b>78</b>	<b>62</b>	<b>87</b>	<b>93</b>	<b>15</b>



FC Cambriolage

		2000	2013	2014	2015	2016	2017	2018	2019	2020	2021	2022	2023
Cambriolage dans habitation	Trim 1	23	37	57	51	47	29	37	17	16	25	15	22
	Trim 2	45	41	37	38	18	20	16	15	2	17	20	
	Trim 3	31	26	35	33	19	22	7	17	5	16	20	
	Trim 4	82	82	40	38	41	35	24	35	19	41	35	
<b>Total</b>		<b>181</b>	<b>186</b>	<b>169</b>	<b>160</b>	<b>125</b>	<b>106</b>	<b>84</b>	<b>84</b>	<b>42</b>	<b>99</b>	<b>90</b>	<b>22</b>
Cambriolage ds entreprise ou commerce	Trim 1	9	7	9	6	6	4	7	3	5	2	3	3
	Trim 2	20	16	6	11	6	4	1	6	3	4	3	
	Trim 3	12	13	10	3	5	4	4	7	3		6	
	Trim 4	6	9	6	13	11	6	6	7	4	2	6	
<b>Total</b>		<b>47</b>	<b>45</b>	<b>31</b>	<b>33</b>	<b>28</b>	<b>18</b>	<b>18</b>	<b>23</b>	<b>15</b>	<b>8</b>	<b>18</b>	<b>3</b>
Cambriolage ds service public ou bâtiment administ	Trim 1	6		3	2	1		3			2	1	3
	Trim 2	3	1	1	1	2	1	1	3	1	1	2	
	Trim 3	3	2	2	4	2	1	2	1		1	2	
	Trim 4	4	1	2	2	1	2	2	5	1	2	1	
<b>Total</b>		<b>16</b>	<b>4</b>	<b>8</b>	<b>9</b>	<b>6</b>	<b>4</b>	<b>8</b>	<b>9</b>	<b>2</b>	<b>6</b>	<b>6</b>	<b>3</b>
Vol au bélier	Trim 1									2			
	Trim 2										1		
<b>Total</b>										<b>2</b>	<b>1</b>		
Cambriolage dans bâtiment (total)	Trim 1	38	44	68	59	54	33	47	20	21	29	19	28
	Trim 2	68	58	44	50	26	25	18	24	6	22	25	
	Trim 3	46	41	47	40	26	27	13	25	8	17	28	
	Trim 4	92	92	48	53	53	43	32	47	24	45	42	
<b>Total</b>		<b>244</b>	<b>235</b>	<b>207</b>	<b>202</b>	<b>159</b>	<b>128</b>	<b>110</b>	<b>116</b>	<b>59</b>	<b>113</b>	<b>114</b>	<b>28</b>



FC Vol autre

		2000	2013	2014	2015	2016	2017	2018	2019	2020	2021	2022	2023
Vol à main armée	Trim 1		1	1	1			1					
	Trim 2	4	1			2	1	1					
	Trim 3		1							2		1	
	Trim 4	3			1		1		2				
	<b>Total</b>	<b>7</b>	<b>3</b>	<b>1</b>	<b>2</b>	<b>2</b>	<b>2</b>	<b>2</b>	<b>2</b>	<b>2</b>	<b>2</b>	<b>1</b>	
Vol avec violence sans arme	Trim 1	2	8	4	6	4	5	4	1	2	1	7	5
	Trim 2	2	3	2	3	6	1	2	4	1	4	3	
	Trim 3	4	3	6	1	1	1	2			5	7	
	Trim 4	3	4	3	5	4	6	5	3	3	4	11	
	<b>Total</b>	<b>11</b>	<b>18</b>	<b>15</b>	<b>15</b>	<b>15</b>	<b>13</b>	<b>13</b>	<b>8</b>	<b>6</b>	<b>14</b>	<b>28</b>	<b>5</b>
Vol dans ou sur un véhicule	Trim 1	21	22	14	12	15	21	8	12	17	11	11	13
	Trim 2	19	31	28	18	26	9	6	11	5	12	12	
	Trim 3	14	15	27	23	16	4	10	11	9	8	29	
	Trim 4	23	23	14	15	26	18	12	16	6	13	18	
	<b>Total</b>	<b>77</b>	<b>91</b>	<b>83</b>	<b>68</b>	<b>83</b>	<b>52</b>	<b>36</b>	<b>50</b>	<b>37</b>	<b>44</b>	<b>70</b>	<b>13</b>
Sacjacking dans une voiture	Trim 4											1	
<b>Total</b>												<b>1</b>	
Vol d'armes et explosifs	Trim 1	1		1	2	1	1	1					
	Trim 2		1										
	Trim 3			1	3		1	1			1		
	Trim 4	1					1						
	<b>Total</b>	<b>2</b>	<b>1</b>	<b>2</b>	<b>5</b>	<b>1</b>	<b>3</b>	<b>2</b>			<b>1</b>		
Arrachage de sac à main	Trim 2					1							
	Trim 3	1		1									
	Trim 4	1											
	<b>Total</b>	<b>2</b>		<b>1</b>		<b>1</b>							





FC Vol autre

		2000	2013	2014	2015	2016	2017	2018	2019	2020	2021	2022	2023
Vol à l'arraché	Trim 1				1	2		2		1	1	2	
	Trim 2	1				1		1	2		1	1	
	Trim 3	2		1		1	3	2	2			2	
	Trim 4	2	1	2	2		1		1	1		2	
	<b>Total</b>	<b>5</b>	<b>1</b>	<b>3</b>	<b>3</b>	<b>4</b>	<b>4</b>	<b>5</b>	<b>5</b>	<b>2</b>	<b>2</b>	<b>7</b>	
Vol à la tire	Trim 1	8	15	5	4	5	3	10	5			2	2
	Trim 2	7	10	9	7	4	6	5	3	1	2	3	
	Trim 3	2	5	4	6	4	4	8	3	1	1	3	
	Trim 4	3	6	5	9	6	5	4	2	4	2	2	
	<b>Total</b>	<b>20</b>	<b>36</b>	<b>23</b>	<b>26</b>	<b>19</b>	<b>18</b>	<b>27</b>	<b>13</b>	<b>6</b>	<b>5</b>	<b>10</b>	<b>2</b>
Vol à l'étalage	Trim 1	8	8	15	10	16	6	14	17	11	13	28	16
	Trim 2	2	8	10	11	22	6	15	13	16	4	12	
	Trim 3	3	4	9	15	9	11	16	18	7	6	8	
	Trim 4	10	8	9	10	12	22	15	24	9	14	13	
	<b>Total</b>	<b>23</b>	<b>28</b>	<b>43</b>	<b>46</b>	<b>59</b>	<b>45</b>	<b>60</b>	<b>72</b>	<b>43</b>	<b>37</b>	<b>61</b>	<b>16</b>
Vol par ruse	Trim 1		1			1	3	1		1	2	1	
	Trim 2		2	3	4			1	2		1	1	
	Trim 3		2	2	1	1	5			1	2	4	
	Trim 4		4		2		2	2	4	1	1	2	
	<b>Total</b>		<b>9</b>	<b>5</b>	<b>7</b>	<b>2</b>	<b>10</b>	<b>4</b>	<b>6</b>	<b>3</b>	<b>6</b>	<b>8</b>	
Vol de métaux	Trim 1		6	5	4		1			1			
	Trim 2	1	5	1	2		3	2	1		1	2	
	Trim 3				2	1			1				
	Trim 4	2	1		2	2	1			2			
	<b>Total</b>	<b>3</b>	<b>12</b>	<b>6</b>	<b>10</b>	<b>3</b>	<b>5</b>	<b>2</b>	<b>2</b>	<b>3</b>	<b>1</b>	<b>2</b>	



FC Vol autre

		2000	2013	2014	2015	2016	2017	2018	2019	2020	2021	2022	2023
Vol sur les chantiers	Trim 1	1	4	3	6	5	3	3	1	3	2	2	1
	Trim 2		5	2	7		3	4	7	4		1	
	Trim 3		1	1	3		1	3	2	1	2	2	
	Trim 4			2	3	4			4	2	5	1	
	<b>Total</b>	<b>1</b>	<b>10</b>	<b>8</b>	<b>19</b>	<b>9</b>	<b>7</b>	<b>10</b>	<b>14</b>	<b>10</b>	<b>9</b>	<b>6</b>	<b>1</b>
Home-invasion	Trim 2					1							
	Trim 3									1			
	<b>Total</b>					<b>1</b>				<b>1</b>			
Vol d'animaux	Trim 1	1			1				1				1
	Trim 2	1	3	2						1	2		
	Trim 3	1			2	1	2		1		2		
	Trim 4		1		1			1	2			2	
	<b>Total</b>	<b>3</b>	<b>4</b>	<b>2</b>	<b>4</b>	<b>1</b>	<b>2</b>	<b>1</b>	<b>4</b>	<b>1</b>	<b>4</b>	<b>2</b>	<b>1</b>
Vol de cargaison	Trim 1			1									
	Trim 3				1								
	Trim 4				1								
	<b>Total</b>			<b>1</b>	<b>2</b>								



Criminalité ICT

		2000	2013	2014	2015	2016	2017	2018	2019	2020	2021	2022	2023
Fraude de cartes de paiements	Trim 1				2		1		2	1		1	3
	Trim 2		1		1	1	2		2				
	Trim 3			3	1		7	1			1	3	
	Trim 4		1			2	1	1			1	3	
<b>Total</b>			<b>2</b>	<b>3</b>	<b>4</b>	<b>3</b>	<b>11</b>	<b>2</b>	<b>4</b>	<b>1</b>	<b>2</b>	<b>7</b>	<b>3</b>
Phishing	Trim 1		2		1	1					1		18
	Trim 2								2	2	1	3	
	Trim 3								1		2	3	
	Trim 4		2					1		1	2	12	
<b>Total</b>			<b>4</b>		<b>1</b>	<b>1</b>		<b>1</b>	<b>3</b>	<b>3</b>	<b>6</b>	<b>18</b>	<b>18</b>
Ransomware	Trim 1						3						
	Trim 3							1					
<b>Total</b>							<b>3</b>	<b>1</b>					
Shouldersurfing	Trim 1												1
	Trim 3							1				1	
	Trim 4					1							
<b>Total</b>						<b>1</b>		<b>1</b>				<b>1</b>	<b>1</b>
Skimming	Trim 1						1						
	Trim 4					1	1						
<b>Total</b>						<b>1</b>	<b>2</b>						



FC Autre

		2000	2013	2014	2015	2016	2017	2018	2019	2020	2021	2022	2023
Violence contre les métiers d'intérêt général	Trim 1		2	2		3		1	1	2	2	2	2
	Trim 2		1	2	1	2	2	3	1	2	3	2	
	Trim 3			2	2	1	2	1		2		3	
	Trim 4	1	1	2	2	1		1	2		1	2	
<b>Total</b>		<b>1</b>	<b>4</b>	<b>8</b>	<b>5</b>	<b>7</b>	<b>4</b>	<b>6</b>	<b>4</b>	<b>6</b>	<b>6</b>	<b>9</b>	<b>2</b>
Viol collectif	Trim 3										1	1	
<b>Total</b>											<b>1</b>	<b>1</b>	
Graffiti	Trim 1				1		2		1	1	1	1	2
	Trim 2		2	1	2		2	1	1		1	1	
	Trim 3	1	3	1		3	1	1	3	2		2	
	Trim 4		2		1	2		1		3	2	1	
<b>Total</b>		<b>1</b>	<b>7</b>	<b>2</b>	<b>4</b>	<b>5</b>	<b>5</b>	<b>3</b>	<b>5</b>	<b>6</b>	<b>4</b>	<b>5</b>	<b>2</b>
Dégradation de voiture	Trim 1		49	21	18	8	15	17	12	16	13	12	24
	Trim 2		22	17	16	21	19	10	15	17	25	17	
	Trim 3		25	20	19	20	20	9	16	16	14	16	
	Trim 4	2	20	18	14	26	21	10	21	18	16	13	
<b>Total</b>		<b>2</b>	<b>116</b>	<b>76</b>	<b>67</b>	<b>75</b>	<b>75</b>	<b>46</b>	<b>64</b>	<b>67</b>	<b>68</b>	<b>58</b>	<b>24</b>
Rixe au couteau	Trim 1							1			1	1	
	Trim 2		1										
	Trim 3				1	1						1	
	Trim 4				2				1		1		
<b>Total</b>			<b>1</b>		<b>3</b>	<b>1</b>		<b>1</b>	<b>1</b>		<b>2</b>	<b>2</b>	



PH Violence intrafamiliale (VIF)

		2000	2013	2014	2015	2016	2017	2018	2019	2020	2021	2022	2023
VIF: physique, dans le couple	Trim 1	3	16	22	10	12	17	12	19	11	19	13	17
	Trim 2	5	16	14	13	16	7	12	15	16	24	21	
	Trim 3	7	16	19	17	14	10	13	24	19	16	29	
	Trim 4	7	8	10	11	10	18	11	22	20	21	23	
	<b>Total</b>	<b>22</b>	<b>56</b>	<b>65</b>	<b>51</b>	<b>52</b>	<b>52</b>	<b>48</b>	<b>80</b>	<b>66</b>	<b>80</b>	<b>86</b>	<b>17</b>
VIF: physique, envers des descendants	Trim 1		1		1	2				5	4	2	1
	Trim 2	1	2		3	2	3	1	1	1	1	5	
	Trim 3	1	2	2	2	3	2	3	4	1	3	6	
	Trim 4	1		1	1	1	1		3	2	2	3	
	<b>Total</b>	<b>3</b>	<b>5</b>	<b>3</b>	<b>7</b>	<b>8</b>	<b>6</b>	<b>4</b>	<b>8</b>	<b>9</b>	<b>10</b>	<b>16</b>	<b>1</b>
VIF: physique, envers d'autres membres	Trim 1	5	2	6	4	4	1		4	7	4	4	3
	Trim 2	11	3		4	2	2	3	3	3	5	2	
	Trim 3	8	4	2	2		1	2	4	6	6	6	
	Trim 4	8		2	2	1	1		2	7	3	5	
	<b>Total</b>	<b>32</b>	<b>9</b>	<b>10</b>	<b>12</b>	<b>7</b>	<b>5</b>	<b>5</b>	<b>13</b>	<b>23</b>	<b>18</b>	<b>17</b>	<b>3</b>
VIF: sexuelle, dans le couple	Trim 1				1								
	Trim 2						1						
	Trim 3										1		
	Trim 4		1										
	<b>Total</b>		<b>1</b>	<b>1</b>	<b>1</b>	<b>1</b>					<b>1</b>		
VIF: sexuelle, envers des descendants	Trim 2										1		
	Trim 3	1	2	1			1						
	Trim 4	2	1	1		1				1			
	<b>Total</b>	<b>3</b>	<b>3</b>	<b>2</b>		<b>1</b>	<b>1</b>			<b>1</b>	<b>1</b>		
	VIF: sexuelle, envers d'autres membres	Trim 1										1	
Trim 4				1									
<b>Total</b>				<b>1</b>							<b>1</b>		



PH Violence intrafamiliale (VIF)

		2000	2013	2014	2015	2016	2017	2018	2019	2020	2021	2022	2023
VIF: psychique, dans le couple	Trim 1	15	15	26	13	7	6	6	12	6	10	11	21
	Trim 2	7	22	22	12	3	4	12	5	9	12	18	
	Trim 3	12	18	25	11	9	14	11	11	10	23	15	
	Trim 4	26	24	22	4	6	7	10	8	20	17	21	
	<b>Total</b>	<b>60</b>	<b>79</b>	<b>95</b>	<b>40</b>	<b>25</b>	<b>31</b>	<b>39</b>	<b>36</b>	<b>45</b>	<b>62</b>	<b>65</b>	<b>21</b>
VIF: psychique, envers des descendants	Trim 1		1		1		1	1					3
	Trim 2						1				2	2	
	Trim 3				1				2	1	1	3	
	Trim 4						1		3	1	2	2	
	<b>Total</b>		<b>1</b>		<b>2</b>		<b>3</b>	<b>1</b>	<b>5</b>	<b>2</b>	<b>5</b>	<b>7</b>	<b>3</b>
VIF: psychique, envers d'autres membres	Trim 1		1	1		1			1	1	1	2	3
	Trim 2						1		1	1	1	3	
	Trim 3			1		1					3	1	
	Trim 4							1	1	1	1	4	
	<b>Total</b>		<b>1</b>	<b>2</b>		<b>2</b>	<b>1</b>	<b>1</b>	<b>3</b>	<b>3</b>	<b>6</b>	<b>10</b>	<b>3</b>
VIF: économique, dans le couple	Trim 1					2	1			1	3	1	1
	Trim 2		1						1	2	2	1	
	Trim 3			2		1	1		2	2	3	2	
	Trim 4			1			1	1	1		4	2	
	<b>Total</b>		<b>1</b>	<b>3</b>		<b>3</b>	<b>3</b>	<b>1</b>	<b>4</b>	<b>5</b>	<b>12</b>	<b>6</b>	<b>1</b>
VIF: économique, envers des descendants	Trim 2	1											
<b>Total</b>	<b>1</b>												
VIF: économique, envers d'autres membres	Trim 1	12	3			2		2	1	2	2		1
	Trim 2	6		3						1			
	Trim 3	4		4		1	1	1	1		1		
	Trim 4	6	3	1	4	1		2	2		2	3	
	<b>Total</b>	<b>28</b>	<b>6</b>	<b>8</b>	<b>4</b>	<b>4</b>	<b>1</b>	<b>5</b>	<b>4</b>	<b>3</b>	<b>5</b>	<b>3</b>	<b>1</b>



PH Hormones et dopage

		2000	2013	2014	2015	2016	2017	2018	2019	2020	2021	2022	2023
Dopage humain	Trim 1			3	2	1	1	1					1
	Trim 2					1	1	3		1	1		
	Trim 3				1				2	1		1	
	Trim 4		1			1		1			1		
<b>Total</b>			<b>1</b>	<b>3</b>	<b>3</b>	<b>3</b>	<b>2</b>	<b>5</b>	<b>2</b>	<b>2</b>	<b>2</b>	<b>1</b>	<b>1</b>



PH Drogues

		2000	2013	2014	2015	2016	2017	2018	2019	2020	2021	2022	2023
Vente de cocaïne	Trim 1				1	2	1	1				1	1
	Trim 2			1	1			1	1	2	3		
	Trim 3		1	2	1	1				4			
	Trim 4			1	1	2	2	1					
Total			1	4	4	5	3	3	1	6	4	1	
Import-export de cocaïne	Trim 1					1						1	
	Trim 3		1	1					1				
Total			1	1		1			1			1	
Production de drogues synthétiques	Trim 3			1									
Total				1									
Import-export de drogues synthétiques	Trim 1			1									
	Trim 4										1		
Total				1							1		
Vente de drogues synthétiques	Trim 1			2			1	2	1			5	1
	Trim 2			3	1	1		3		4	7		
	Trim 3		2	3	1	1	2	1	1	3	4	3	
	Trim 4	1		2		1	1	5		2	2	2	
Total		1	2	8	3	3	4	7	6	6	10	17	1
Production de cannabis (culture)	Trim 1			1					1	1			
	Trim 2			2	2	2	4			1	1		
	Trim 3			2	2						1	1	
	Trim 4		1	1		1				1			
Total			1	6	4	3	4		1	3	2	1	
Vente de cannabis en grande quantité	Trim 1							1					
	Trim 3			1									
Total				1				1					





PH Drogues

		2000	2013	2014	2015	2016	2017	2018	2019	2020	2021	2022	2023
Vente-traffic d héroïne	Trim 1									2			
	Trim 2						1			1			
	Trim 3				1								
	Total				1	1				3			



PH Trafic d'armes

		2000	2013	2014	2015	2016	2017	2018	2019	2020	2021	2022	2023
Commerce et production d'arme à feu et mun.	Trim 1							1					
	Trim 4										1		
Total								1			1		



PH Traite des êtres humains

		2000	2013	2014	2015	2016	2017	2018	2019	2020	2021	2022	2023
TEH - exploitation économique	Trim 3										2		
	Trim 4						1						
	<b>Total</b>						<b>1</b>				<b>2</b>		
TEH - exploitation sexuelle	Trim 1	1								1	3	3	
	Trim 2	1									1	1	
	Trim 3		1		1								
	Trim 4								1				
	<b>Total</b>	<b>2</b>	<b>1</b>		<b>1</b>				<b>1</b>	<b>1</b>	<b>4</b>	<b>4</b>	



PH Violence dans l'espace public

		2000	2013	2014	2015	2016	2017	2018	2019	2020	2021	2022	2023
Violence physique (transport public)	Trim 1			1		1	3	3	1	2		1	4
	Trim 2		2		2	3	1	3	2		3		
	Trim 3		1	1		1		1	1	1	2		
	Trim 4	1	1			4	1	1	2	1	4	4	
	<b>Total</b>	<b>1</b>	<b>4</b>	<b>3</b>	<b>2</b>	<b>9</b>	<b>5</b>	<b>8</b>	<b>6</b>	<b>4</b>	<b>9</b>	<b>5</b>	<b>4</b>
Violence physique (voie publique)	Trim 1	3	9	9	11	8	3	4	7	7	7	8	7
	Trim 2	12	11	5	10	12	8	11	8	10	7	11	
	Trim 3	9	13	13	17	9	12	12	3	15	10	15	
	Trim 4	5	11	6	9	10	6	5	6	6	10	15	
	<b>Total</b>	<b>29</b>	<b>44</b>	<b>33</b>	<b>47</b>	<b>39</b>	<b>29</b>	<b>32</b>	<b>24</b>	<b>38</b>	<b>34</b>	<b>49</b>	<b>7</b>
Violence physique (autre endroit public)	Trim 1					3	1	1					
	Trim 2							2		3	2	1	
	Trim 3				2						2	2	
	Trim 4			1		2			2		3		
	<b>Total</b>			<b>1</b>	<b>2</b>	<b>5</b>	<b>1</b>	<b>3</b>	<b>2</b>	<b>3</b>	<b>7</b>	<b>3</b>	
Violence physique (endroit accessible au public)	Trim 1	7	9	3	12	8	9	6	6	8	2	5	4
	Trim 2	12	9	6	12	10	10	8	7	3	5	8	
	Trim 3	11	4	6	13	9	9	3	13	5	9	12	
	Trim 4	9	6	7	7	12	8	4	11	2	3	4	
	<b>Total</b>	<b>39</b>	<b>28</b>	<b>22</b>	<b>44</b>	<b>39</b>	<b>36</b>	<b>21</b>	<b>37</b>	<b>18</b>	<b>19</b>	<b>29</b>	<b>4</b>
Violence sexuelle (transport public)	Trim 1	1	1										
	Trim 2		1	1			1				1		
	Trim 3								1			1	
	Trim 4							1		1	1		
	<b>Total</b>	<b>1</b>	<b>2</b>	<b>1</b>			<b>1</b>	<b>1</b>	<b>1</b>	<b>1</b>	<b>2</b>	<b>1</b>	



PH Violence dans l'espace public

		2000	2013	2014	2015	2016	2017	2018	2019	2020	2021	2022	2023
Violence sexuelle (voie publique)	Trim 1					1					1	2	
	Trim 2	2	1		1	1	1	1	1	1	2	2	
	Trim 3	2	1		2	2	1	2	2	1	1	1	
	Trim 4	2	1			1	1	1	1		3	1	
<b>Total</b>		<b>6</b>	<b>3</b>		<b>3</b>	<b>5</b>	<b>3</b>	<b>4</b>	<b>4</b>	<b>2</b>	<b>7</b>	<b>6</b>	
Violence sexuelle (autre endroit public)	Trim 1								1				
	Trim 2						1						
	Trim 3									1	2		
<b>Total</b>							<b>1</b>		<b>1</b>	<b>1</b>	<b>2</b>		
Violence sexuelle (endroit accessible au public)	Trim 1						2		2		1	3	
	Trim 2	1	1	3	1		2	1	1		1	2	
	Trim 3	2	2	3	2			1	1	1		1	
	Trim 4				1	1		5	5	1	2		
<b>Total</b>		<b>3</b>	<b>3</b>	<b>6</b>	<b>4</b>	<b>1</b>	<b>4</b>	<b>7</b>	<b>9</b>	<b>2</b>	<b>4</b>	<b>6</b>	
Violence psychique (transport public)	Trim 1		2				1	1	2			2	2
	Trim 2	1			1	2	2	1	1	1	1	1	
	Trim 3			1	1		1			1		1	
	Trim 4		1	1		1	1	1			2		
<b>Total</b>		<b>1</b>	<b>3</b>	<b>2</b>	<b>2</b>	<b>3</b>	<b>5</b>	<b>3</b>	<b>3</b>	<b>2</b>	<b>3</b>	<b>4</b>	<b>2</b>
Violence psychique (voie publique)	Trim 1	6	9	14	14	1	8	7	2	5	4	5	6
	Trim 2	8	7	8	8	8	6	8	5	5	6	12	
	Trim 3	13	7	14	11	8	7	3	5	7	2	7	
	Trim 4	4	2	14	10	4	8	8	9	7	9	9	
<b>Total</b>		<b>31</b>	<b>25</b>	<b>50</b>	<b>43</b>	<b>21</b>	<b>29</b>	<b>26</b>	<b>21</b>	<b>24</b>	<b>21</b>	<b>33</b>	<b>6</b>
Violence psychique (autre endroit public)	Trim 1		2			2	1	1			1		
	Trim 2	2		2	1		1	1	1	2			
	Trim 3	1	2		2		1	1	2	2		1	
	Trim 4		1				1			1	1	1	
<b>Total</b>		<b>3</b>	<b>5</b>	<b>2</b>	<b>3</b>	<b>2</b>	<b>4</b>	<b>3</b>	<b>3</b>	<b>5</b>	<b>2</b>	<b>2</b>	



PH Violence dans l'espace public

		2000	2013	2014	2015	2016	2017	2018	2019	2020	2021	2022	2023
Violence psychique (endroit accessible au public)	Trim 1	10	11	6	5	2	1	3	4	5	2	4	5
	Trim 2	9	2	6	6	4	4	1	1	3	2	3	
	Trim 3	7	6	5	9	5	5	2	2	1	4	3	
	Trim 4	6	2	2	6	10	4	8	2	7	5	6	
	<b>Total</b>	<b>32</b>	<b>21</b>	<b>19</b>	<b>26</b>	<b>21</b>	<b>14</b>	<b>14</b>	<b>9</b>	<b>16</b>	<b>13</b>	<b>16</b>	<b>5</b>
Vol à main armée (voie publique)	Trim 2		1										
	Trim 3		1									1	
	Trim 4				1		1						
	<b>Total</b>		<b>2</b>		<b>1</b>		<b>1</b>					<b>1</b>	
Vol à main armée (endroit accessible au public)	Trim 1				1			1					
	Trim 2	1				1							
	Trim 4	2							1				
	<b>Total</b>	<b>3</b>			<b>1</b>	<b>1</b>		<b>1</b>	<b>1</b>				
Vol avec violence sans arme (transport public)	Trim 1											1	
	Trim 2				1	1				1	1		
	Trim 3											2	
	Trim 4						2	1				1	
	<b>Total</b>				<b>1</b>	<b>1</b>	<b>2</b>	<b>1</b>		<b>1</b>	<b>1</b>	<b>4</b>	
Vol avec violence sans arme (voie publique)	Trim 1		1		1	2	2			2		1	
	Trim 2		1		1	1		1					
	Trim 3		1	4				1					
	Trim 4	2	2		3	1	3					4	
	<b>Total</b>	<b>2</b>	<b>5</b>	<b>4</b>	<b>5</b>	<b>4</b>	<b>5</b>	<b>2</b>		<b>2</b>		<b>5</b>	
Vol avec violence sans arme (autre endroit public)	Trim 2								1		1		
	<b>Total</b>								<b>1</b>		<b>1</b>		



PH Violence dans l'espace public

		2000	2013	2014	2015	2016	2017	2018	2019	2020	2021	2022	2023
Vol avec violence sans arme (endr. acces. au pub.)	Trim 1	1	2		1	1		1	1				
	Trim 2		2	1	1	2	1	1			2		
	Trim 3	2				1							
	Trim 4		1	1		1		1	2	1	1	1	
<b>Total</b>		<b>3</b>	<b>5</b>	<b>2</b>	<b>2</b>	<b>5</b>	<b>1</b>	<b>3</b>	<b>3</b>	<b>1</b>	<b>3</b>	<b>1</b>	



PH Autre

		2000	2013	2014	2015	2016	2017	2018	2019	2020	2021	2022	2023
Terrorisme, extrémisme et radicalisme	Trim 3				1								
	<b>Total</b>				<b>1</b>								
Cyberharcèlement	Trim 1		2	2	2	2	3	1	4		2	2	6
	Trim 2	5	3	3	3	1		4	1	1	2	5	
	Trim 3	1	6	3			2	2	2	2		2	
	Trim 4	2	4	1	1	2	2	2	1	2		7	
	<b>Total</b>	<b>8</b>	<b>15</b>	<b>9</b>	<b>6</b>	<b>5</b>	<b>7</b>	<b>9</b>	<b>8</b>	<b>5</b>	<b>4</b>	<b>16</b>	<b>6</b>
Fraude à l'identité	Trim 1	1	7		2	3	1	6	3		3	3	10
	Trim 2		2	2	1	1	3	3	1	3	3	7	
	Trim 3		4	1	2	3	5	8	6	6	8	12	
	Trim 4		1	1	1	3	2	1	1		4	5	
	<b>Total</b>	<b>1</b>	<b>14</b>	<b>4</b>	<b>6</b>	<b>10</b>	<b>11</b>	<b>18</b>	<b>11</b>	<b>9</b>	<b>18</b>	<b>27</b>	<b>10</b>





**Deinze**

**2022**

**FC Vol moyen de transport**

	Jan	Fév	Mar	Avr	Mai	Juin	Juil	Août	Sep	Oct	Nov	Déc	Total
Vol de voiture	1	1								1		1	4
Homejacking												1	1
Vol de vélomoteur	1	1				1							3
Vol de vélo	6	5	4	8	9	11	7	8	13	5	9	8	93

**FC Cambriolage**

	Jan	Fév	Mar	Avr	Mai	Juin	Juil	Août	Sep	Oct	Nov	Déc	Total
Cambriolage dans habitation	5	3	7	10	4	6	5	3	12	11	16	8	90
Cambriolage ds entreprise ou commerce	1	1	1		3			1	5	3	2	1	18
Cambriolage ds service public ou bâtiment administ	1				1	1		2		1			6
Cambriolage dans bâtiment (total)	7	4	8	10	8	7	5	6	17	15	18	9	114



## FC Vol autre

	Jan	Fév	Mar	Avr	Mai	Juin	Juil	Août	Sep	Oct	Nov	Déc	Total
Vol à main armée							1						1
Vol avec violence sans arme	3		4	1	2		4	2	1	5		6	28
Vol dans ou sur un véhicule	1	4	6	6	5	1	2	7	20	7	8	3	70
Sacjacking dans une voiture											1		1
Vol à l'arraché		1	1		1		1		1		1	1	7
Vol à la tire	1		1	1		2	1		2	1		1	10
Vol à l'étagère	13	6	9	3	5	4	2	3	3	4	3	6	61
Vol par ruse	1			1				3	1		1	1	8
Vol de métaux						2							2
Vol sur les chantiers	1		1	1				1	1			1	6
Vol d'animaux										1		1	2

## Criminalité ICT

	Fév	Mai	Juin	Juil	Août	Sep	Oct	Nov	Déc	Total
Fraude de cartes de paiements	1			1	1	1			3	7
Phishing		1	2			3	8	2	2	18
Shouldersurfing						1				1

## FC Autre

	Jan	Fév	Mar	Avr	Mai	Juin	Juil	Août	Sep	Oct	Nov	Déc	Total
Violence contre les métiers d'intérêt général		1	1			2	2		1	1		1	9
Viol collectif									1				1
Graffiti		1			1		1		1			1	5
Dégradation de voiture	3	5	4	6	4	7	6	6	4	4	2	7	58
Rixe au couteau		1						1					2



### PH Violence intrafamiliale (VIF)

	Jan	Fév	Mar	Avr	Mai	Juin	Juil	Août	Sep	Oct	Nov	Déc	Total
VIF: physique, dans le couple	2	5	6	11	6	4	10	10	9	10	6	7	86
VIF: physique, envers des descendants	1		1	2	2	1	2	3	1	2	1		16
VIF: physique, envers d'autres membres	1	1	2	1	1		3	2	1	3	2		17
VIF: psychique, dans le couple	5	3	3	4	10	4	4	4	7	11	4	6	65
VIF: psychique, envers des descendants					2		3			2			7
VIF: psychique, envers d'autres membres		2			2	1		1			3	1	10
VIF: économique, dans le couple	1					1	2			1		1	6
VIF: économique, envers d'autres membres										2		1	3

### PH Hormones et dopage

	Juil	Total
Dopage humain	1	1

### PH Drogues

	Jan	Fév	Mar	Avr	Mai	Juin	Juil	Août	Sep	Oct	Nov	Total
Vente de cocaïne			1	1	1	1						4
Import-export de cocaïne			1									1
Import-export de drogues synthétiques										1		1
Vente de drogues synthétiques	3	1	1	3	1	3	1	2		1	1	17
Production de cannabis (culture)									1			1

### PH Traite des êtres humains

	Jan	Fév	Avr	Total
TEH - exploitation sexuelle	2	1	1	4



**PH Violence dans l'espace public**

	Jan	Fév	Mar	Avr	Mai	Juin	Juil	Août	Sep	Oct	Nov	Déc	Total
Violence physique (transport public)			1							1		3	5
Violence physique (voie publique)	3	3	2	3	1	7	5	7	3	3	8	4	49
Violence physique (autre endroit public)				1				1	1				3
Violence physique (endroit accessible au public)		3	2	3	4	1	11		1	1	1	2	29
Violence sexuelle (transport public)								1					1
Violence sexuelle (voie publique)		1	1			2	1			1			6
Violence sexuelle (endroit accessible au public)		1	2		1	1	1						6
Violence psychique (transport public)	1	1		1				1					4
Violence psychique (voie publique)	1	4		6	1	5	3	3	1	3	5	1	33
Violence psychique (autre endroit public)									1	1			2
Violence psychique (endroit accessible au public)	1		3	1	1	1	1	1	1	3	1	2	16
Vol à main armée (voie publique)							1						1
Vol avec violence sans arme (transport public)			1				1		1	1			4
Vol avec violence sans arme (voie publique)	1									1		3	5
Vol avec violence sans arme (endr. acces. au pub.)												1	1

**PH Autre**

	Jan	Fév	Mar	Avr	Mai	Juin	Juil	Août	Sep	Oct	Nov	Déc	Total
Cyberharcèlement	1		1		4	1	1	1		3	2	2	16
Fraude à l'identité	1	1	1	2	1	4	7	4	1	2	2	1	27



**2023**

**FC Vol moyen de transport**

	Jan	Fév	Mar	Total
Vol de voiture	1		2	3
Vol dans les garages	1			1
Vol de vélomoteur	1			1
Vol de vélo	6	3	6	15

**FC Cambriolage**

	Jan	Fév	Mar	Total
Cambriolage dans habitation	13	6	3	22
Cambriolage ds entreprise ou commerce	1	1	1	3
Cambriolage ds service public ou bâtiment administ	3			3
Cambriolage dans bâtiment (total)	17	7	4	28

**FC Vol autre**

	Jan	Fév	Mar	Total
Vol avec violence sans arme	4		1	5
Vol dans ou sur un véhicule	12	1		13
Vol à la tire	1		1	2
Vol à l'étalage	3	5	8	16
Vol sur les chantiers			1	1
Vol d'animaux	1			1



### Criminalité ICT

	Jan	Fév	Mar	Total
Fraude de cartes de paiements	1	1	1	3
Phishing	13	2	3	18
Shouldersurfing		1		1

### FC Autre

	Jan	Fév	Mar	Total
Violence contre les métiers d'intérêt général	1	1		2
Graffiti	1	1		2
Dégradation de voiture	6	7	11	24

### PH Violence intrafamiliale (VIF)

	Jan	Fév	Mar	Total
VIF: physique, dans le couple	4	8	5	17
VIF: physique, envers des descendants			1	1
VIF: physique, envers d'autres membres	1	1	1	3
VIF: psychique, dans le couple	9	5	7	21
VIF: psychique, envers des descendants	1	1	1	3
VIF: psychique, envers d'autres membres	2		1	3
VIF: économique, dans le couple	1			1
VIF: économique, envers d'autres membres	1			1

### PH Hormones et dopage

	Jan	Total
Dopage humain	1	1



### PH Drogues

	Jan	Mar	Total
Vente de cocaïne	1		1
Vente de drogues synthétiques		1	1

### PH Violence dans l'espace public

	Jan	Fév	Mar	Total
Violence physique (transport public)	3		1	4
Violence physique (voie publique)	2	3	2	7
Violence physique (endroit accessible au public)		2	2	4
Violence psychique (transport public)	2			2
Violence psychique (voie publique)		4	2	6
Violence psychique (endroit accessible au public)	2		3	5

### PH Autre

	Jan	Fév	Mar	Total
Cyberharcèlement	3		3	6
Fraude à l'identité	4	1	5	10

# ***STATISTIQUES POLICIERES DE CRIMINALITE***

---

***LIEU DE PERPETRATION: COMMUNE***

**Deinze**

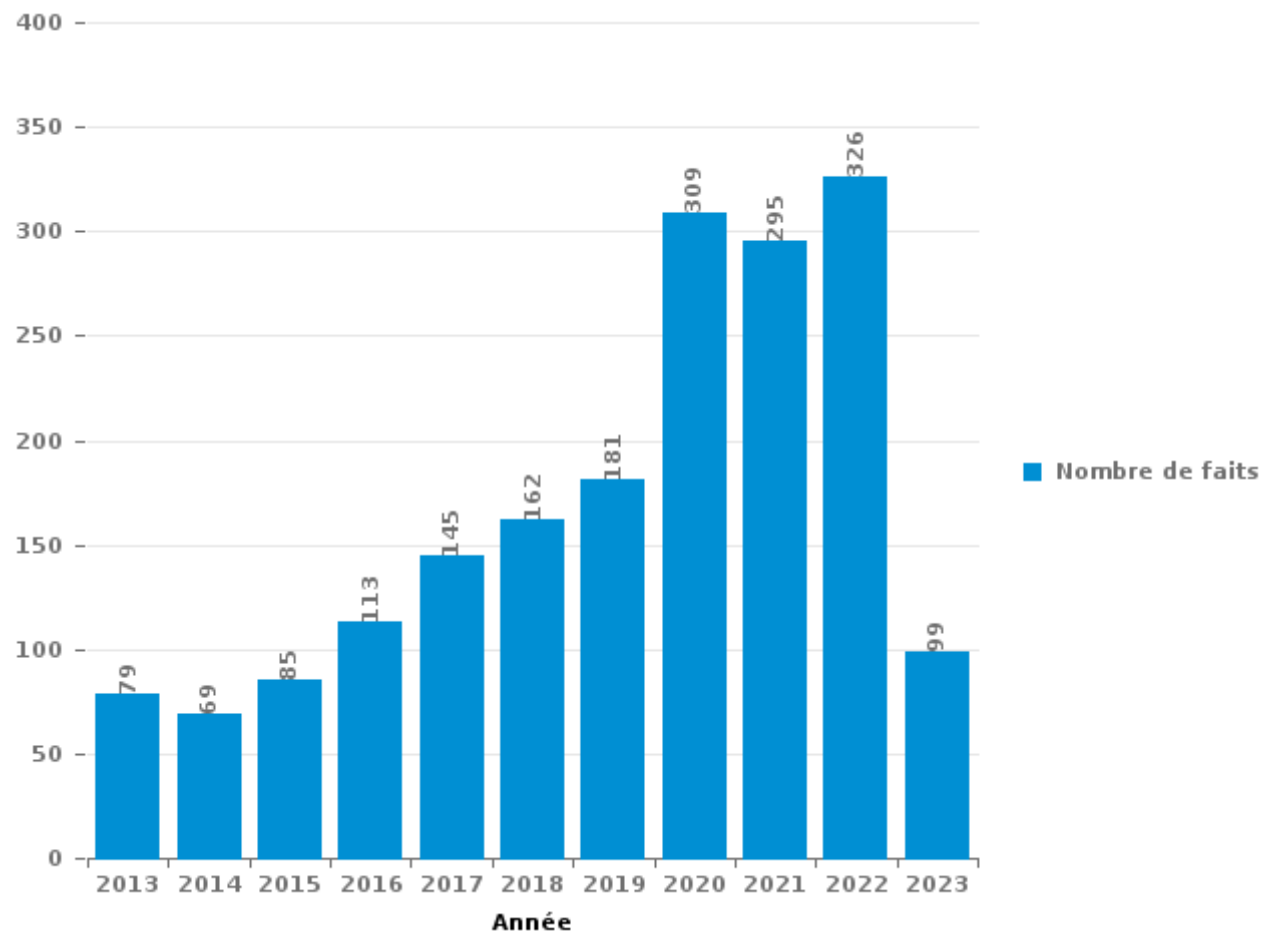
***PARTIE III : ICT***





## Deinze

Nombre total de délits avec un élément ICT/online, depuis 2013





Criminalité ICT/online au sens strict

Infractions (exhaustif)

	2013	2014	2015	2016	2017	2018	2019	2020	2021	2022	2023
Code pénal social: Infr. contre foi publique en droit pénal social: Faux en informatique			1	1	1					2	2
Criminalité informatique: Faux en informatique:	3	1	3	4	9	7	11	10	3	16	14
Criminalité informatique: Fraude informatique:	18	20	24	26	34	51	50	46	36	73	35
Criminalité informatique: Hacking:	7	7	8	9	16	10	18	13	17	37	10
Criminalité informatique: Sabotage:	8				1			1			1
Infr. contre autres valeurs morales et sentiments: Violation de communication par particulier:					23	4					
<b>Total:</b>	<b>36</b>	<b>28</b>	<b>36</b>	<b>40</b>	<b>84</b>	<b>72</b>	<b>79</b>	<b>70</b>	<b>56</b>	<b>128</b>	<b>62</b>

Figures criminelles (à considérer spécifiquement – ne pas additionner avec d'autres éléments – risque de double comptage!)

	2013	2014	2015	2016	2017	2018	2019	2020	2021	2022	2023
Fraude de cartes de paiements	2	3	4	3	11	2	4	1	2	7	3
Phishing	4		1	1		1	3	3	6	18	18
Ransomware					3	1					
Shouldersurfing				1		1				1	1
Skimming				1	2						



## Criminalité ICT/online au sens large

Infractions (uniquement si code-fait existe)

	2013	2014	2015	2016	2017	2018	2019	2020	2021	2022	2023
Armes et explosifs: Autre: Vente par correspondance/internet d'arme à feu									1		
Fraude: Escroquerie: Fraude par internet	29	34	44	59	57	84	116	252	241	236	70
Infr. contre autres valeurs morales et sentiments: Cyberlokkung (leurre de mineur par ICT):	1					1				2	
Infr. contre les moeurs: Grooming (contact par ICT avec mineur < 16 ans):			1	1	1	1		2			
Infr. contre les moeurs: Pornographie enfantine: Accès pornographie enfantine via technologie				2	2	1		3	1		
Infr. contre les moeurs: Voyeurisme: Diffusion enregistrement nudité ou intimité						2	1	3	5	1	
<b>Total:</b>	<b>30</b>	<b>34</b>	<b>45</b>	<b>62</b>	<b>60</b>	<b>89</b>	<b>117</b>	<b>260</b>	<b>248</b>	<b>239</b>	<b>70</b>

Figures criminelles (à considérer spécifiquement – ne pas additionner avec d'autres éléments – risque de double comptage!)

	2013	2014	2015	2016	2017	2018	2019	2020	2021	2022	2023
Cyberharcèlement	15	9	6	5	7	9	8	5	4	16	6

# ***STATISTIQUES POLICIERES DE CRIMINALITE***

---

***LIEU DE PERPETRATION: COMMUNE***

**Deinze**

***PARTIE IV : DESTINATION LIEU***



Deinze

Vol et extorsion

	2000	2013	2014	2015	2016	2017	2018	2019	2020	2021	2022	2023
Habitation: maison	182	181	165	142	134	91	96	95	55	82	107	26
Voie publique	213	119	111	97	100	74	69	48	37	38	70	8
Magasin	86	76	82	75	96	65	87	102	68	57	85	20
Station de bus / métro et gare de chemin de fer	52	58	48	48	42	34	50	23	16	15	18	
Parking	42	58	37	29	27	20	17	22	15	18	22	3
Inconnue	34	23	21	26	32	16	22	26	16	31	27	4
Habitation: non précisée	14	31	24	36	28	26	15	20	9	19	23	8
Habitation: appartement	11	28	29	33	15	30	16	24	17	29	14	6
Entreprise	44	38	23	26	23	21	16	19	12	4	14	2
Habitation: allée	30	24	25	15	29	22	12	11	8	15	30	7
Emplacement de vélo	14	18	16	17	19	10	8	11	22	34	44	5
Horeca	49	21	20	16	9	14	15	13	3	10	15	4
Institution d'enseignement	54	13	20	14	8	12	12	11	2	11	18	6
Habitation: dépendances	12	9	26	20	13	12	14	9	14	32	10	2
Culture et loisirs	26	21	23	14	12	4	8	11	5	6	13	
Habitation: garage	12	5	11	16	6	7	8	14	7	15	7	1
Chantier	1	11	8	19	9	7	10	13	10	9	6	1
Autre	4	12	9	12	8	11	6	7	3	8	12	2
Infrastructure sportive	10	11	7	7	8	5	5	6	7		2	1
Terrain	7	6	5	3	7	7	4	2	6	3	5	2
Maison de repos	1	3	8	10	5	9	2	4	2	5	5	1
Service public	8	3	5	6	4	6	4	5	3	4	2	2
Habitation: autre	2	8	5	10	5	2	3	4		1		
Hôpital	7	6	2	3	1	3	5	5	1	1	1	1
Edifice religieux / lieu du culte	10	5	1	6	2	1	4	1	2	1	1	
Moyen de transport: camion	3	4	4	3	5	4	2	3	2	3	1	
Moyen de transport: voiture	6	1	3	3	4	1	1	6	1		2	2
Cimetière	11	1	4		1	1	2	2	1	4	1	1
Banque / institution financière	5	1	1	2	2	5	1	3	1		2	1
Service	4	1	2	2	2	2	3	1	3	2	1	1
Médecin / dentiste / pharmacien		2	1		2	2	5	4	1	2		1
Stade	3	1	5	2	3	1	2		1			
Station essence	3	4	5	3		1		1				
Aéroport		2	2	4	3		1					
Moyen de transport: train / tram / métro			3	3	1		1		1	1	1	
Bâtiment administratif	2	1	3				1			2		1
Moyen de transport: autobus / autocar	2		2		1	1	1		1		1	1
Eaux intérieures et maritimes	1	1	1		2	1		1		1		
Moyen de transport: autre		2			1	1	1	1		1		
Guichet automatique	2			1	1			2				
Arrêt de bus / tram				1	2	1				1		
Maison de débauche					1			1				
<b>Total</b>	<b>967</b>	<b>809</b>	<b>767</b>	<b>724</b>	<b>673</b>	<b>530</b>	<b>529</b>	<b>531</b>	<b>352</b>	<b>465</b>	<b>560</b>	<b>120</b>

FPF/DGR/DRI/BIPOL - Statistiques policières de criminalité (date de clôture: 22/09/2023)  
 Les données pour les années 2001 jusqu'à 2012 ne sont plus publiées mais restent disponibles sur demande auprès du service BIPOL.  
 Les données pour 2023 ne concernent que le 1er trimestre.



Deinze

Dégradation de la propriété

	2000	2013	2014	2015	2016	2017	2018	2019	2020	2021	2022	2023
Voie publique	77	84	69	60	39	70	54	40	42	53	45	19
Habitation: résidence principale	40	43	56	52	36	21	35	40	31	49	20	11
Parking	12	29	21	17	36	21	13	17	20	19	15	6
Habitation: allée	3	24	13	3	9	18	11	5	7	5	7	2
Habitation: non précisée	8	11	15	13	9	7	5	4	8	8	4	2
Inconnue	5	6	3	7	16	7	3	7	9	10	8	2
Terrain	9	5	10	9	4	8	7	7	5	2	4	
Horeca	11	8	6	9	2	6	9	4	2	4	2	
Entreprise	12	7	4	8	6	4	6	4	4	3	2	2
Habitation: jardin	3	4	6	6	5	2	6	6	7	8	4	
Culture et loisirs	9	5	10	4	2	6	2	2	7	4	4	1
Station de bus / métro et gare de chemin de fer	7	4	3	3	1	10	7	1		7	6	3
Habitation: dépendances	6	5	4	3		8	1	1	4	7	2	2
Institution d'enseignement	11	2	3	3	3	5	4	2		4	5	1
Magasin	12	4	2	4	2	1	1	2	5	3		
Autre	2	4	2	3	5	1	7	2	3	1	3	
Service public	3	2	7	3	1	2		2	4	2	2	
Habitation: garage	1	4	1	3	3	4	1	1	3	2	3	
Moyen de transport: voiture	5	1	3	3		2	3		1	3	3	
Infrastructure sportive	1	2	2	1	5	3	2	3	1	1	2	
Bureau de police	1			3		2		1	2	4	7	2
Chantier	1	3		2	2	1		2	4	1	3	
Bâtiment administratif	3		1	1	1	1		2	1	2	1	
Emplacement de vélo	1		1	2	3		1	1	1	1	2	
Moyen de transport: autre	1	1	1	2	1		1	1	1	1		
Habitation: résidence secondaire			3	1			1	1	1			1
Eaux intérieures et maritimes	1		1		1	3				1		
Edifice religieux / lieu du culte	1	1				1	1	1	1	1		
Cimetière	2		2		1		1					
Service	1	1					1	1		1	1	
Arrêt de bus / tram		2				1		1				
Banque / institution financière	1	1	1			1						
Aéroport		2								1		
Hôpital								2				1
Maison de débauche	1	1					1					
Stade		1							1		1	
Maison de repos							1		1			
Médecin / dentiste / pharmacien	1											
Moyen de transport: train / tram / métro		1										
Station essence					1							
<b>Total</b>	<b>252</b>	<b>268</b>	<b>250</b>	<b>225</b>	<b>194</b>	<b>216</b>	<b>185</b>	<b>163</b>	<b>176</b>	<b>208</b>	<b>156</b>	<b>55</b>



**Deinze**

**Infractions contre l'intégrité physique**

	2000	2013	2014	2015	2016	2017	2018	2019	2020	2021	2022	2023
Habitation	59	71	97	80	65	78	69	107	107	107	118	27
Voie publique	34	42	42	51	52	41	36	33	44	47	59	7
Horeca	29	17	7	24	19	16	4	13	3	5	10	1
Culture et loisirs	5	9	7	11	12	7	10	8	5	4	3	1
Institution d'enseignement	1	8	5	5	8	9	2	4	4	7	7	1
Inconnue	4	1	7	3	9	4	4	8	4	5	5	1
Parking	1	2	5	5	1	5	5	5	5	3	6	2
Station de bus / métro et gare de chemin de fer	2	1	3	3	6	4	5	5	3	3	4	4
Entreprise	3	2	2	2	2	6	1	1	1		6	
Magasin	3	1	2	3	4	2		1	3	1	3	
Service public	2	2	4		8	1		1	2		3	
Habitation: allée	1		3	1			1	2	5	3	3	1
Terrain	1	2		1	2	2	1	3		5	2	1
Autre		1		6	5		1	2	1	2		
Infrastructure sportive	2		1		2	2	1	3		1	1	
Habitation: jardin	1		1	2	1	1		2	1	2	1	
Hôpital						1	1	2	3	1	2	
Arrêt de bus / tram		2			2	2			1	2		
Maison de débauche		5			2							
Service	1		2			1			1	1	1	
Moyen de transport: train / tram / métro		1	1		1			1		2		
Edifice religieux / lieu du culte		1				1	1	1		1		
Stade		1		2				1			1	
Moyen de transport: autobus / autocar							1			2	1	
Moyen de transport: autre	1	1							1		1	
Banque / institution financière			2		1							
Bureau de police								1	1		1	
Station essence		1						1			1	
Eaux intérieures et maritimes				1					1			
Maison de repos								1	1			
Bâtiment administratif	1											
Médecin / dentiste / pharmacien							1					
<b>Total</b>	<b>151</b>	<b>171</b>	<b>191</b>	<b>200</b>	<b>202</b>	<b>183</b>	<b>144</b>	<b>206</b>	<b>197</b>	<b>204</b>	<b>239</b>	<b>46</b>





# ***STATISTIQUES POLICIERES DE CRIMINALITE***

---

***LIEU DE PERPETRATION: COMMUNE***

**Deinze**

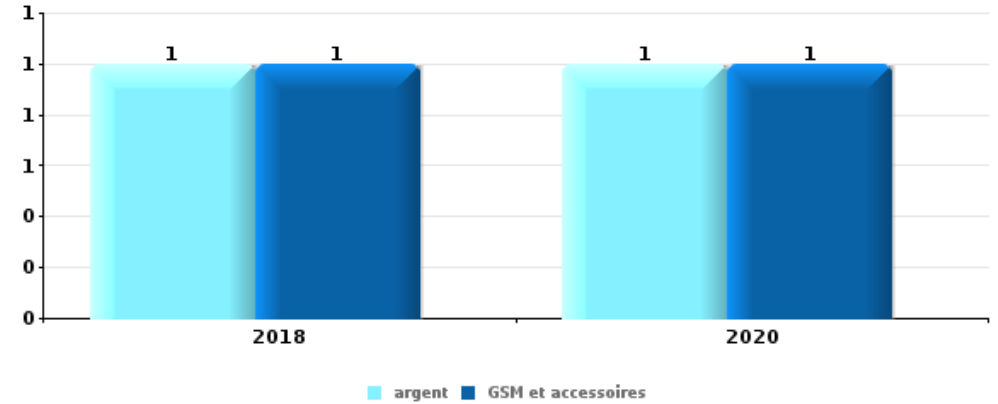
***PARTIE V : OBJETS ET MOYENS DE TRANSPORT***



**Deinze**

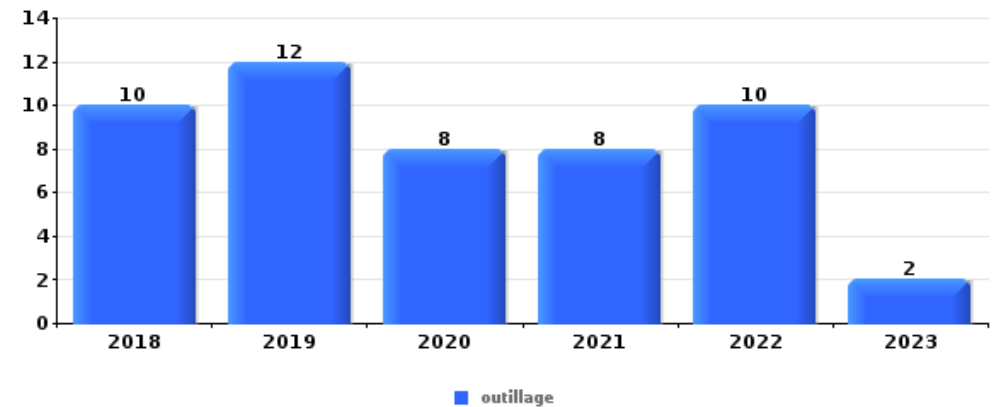
**Vol à main armée**

Top 5 Objets volés (sbd nombre de faits)		2018	2019	2020	2021	2022	2023
1	argent	1		1			
1	GSM et accessoires	1		1			
3	carte bancaire / carte de crédit	1					



**Vol dans ou sur un véhicule**

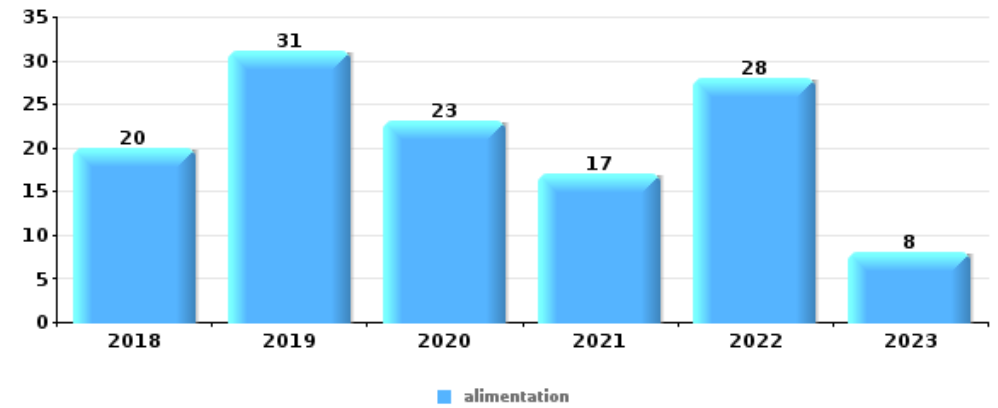
Top 5 Objets volés (sbd nombre de faits)		2018	2019	2020	2021	2022	2023
1	outillage	10	12	8	8	10	2
2	argent	5	3	4	9	14	3
3	carte d'identité / passeport	5	3	4	5	4	
4	permis de conduire	4	3	4	5	4	
5	carte bancaire / carte de crédit	5	1	2	6	3	1





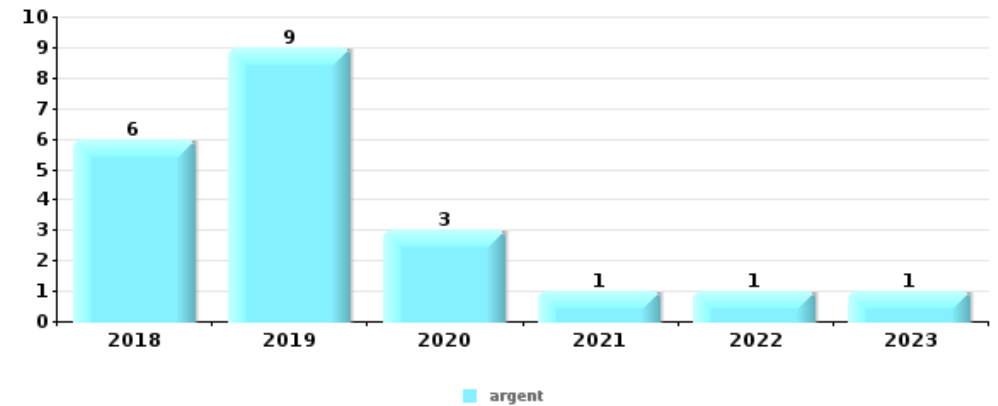
Vol à l'étalage

Top 5 Objets volés (sbd nombre de faits)		2018	2019	2020	2021	2022	2023
1	alimentation	20	31	23	17	28	8
2	tabac	10	12	6	9	21	3
3	vêtement	12	9	4	4	6	2
4	parfum / produit de beauté	4	2	2	1	4	
5	multimédia	2	1	1	5		



Cambrilage ds entreprise ou commerce

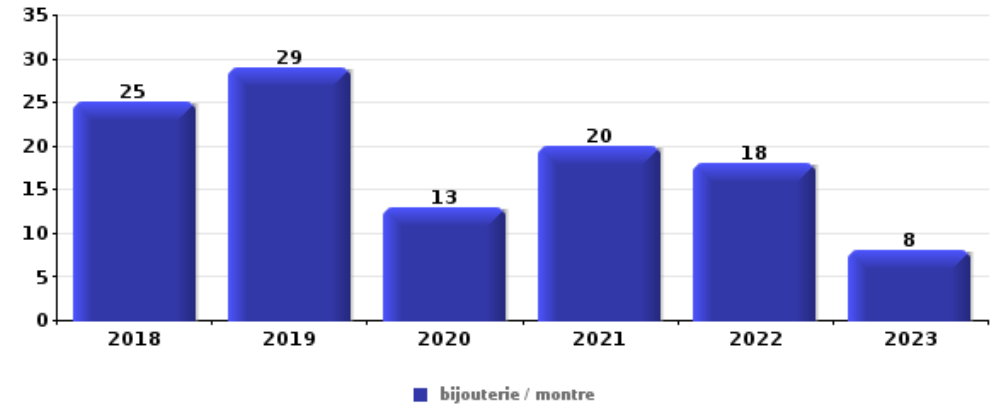
Top 5 Objets volés (sbd nombre de faits)		2018	2019	2020	2021	2022	2023
1	argent	6	9	3	1	1	1
2	coffre-fort / coffret (argent) / caisse	2	1			1	
2	pièce de moyen de transport			2		1	1
4	alimentation	1				2	
4	multimédia				1	2	
4	outillage		1			1	1





**Cambrassage dans habitation**

Top 5 Objets volés (sbd nombre de faits)		2018	2019	2020	2021	2022	2023
1	bijouterie / montre	25	29	13	20	18	8
2	argent	12	21	13	17	18	6
3	ordinateur et accessoires	1	4	4	4	4	1
4	multimédia	3	4	3	4	2	1
5	vêtement	5	1	2	3	4	



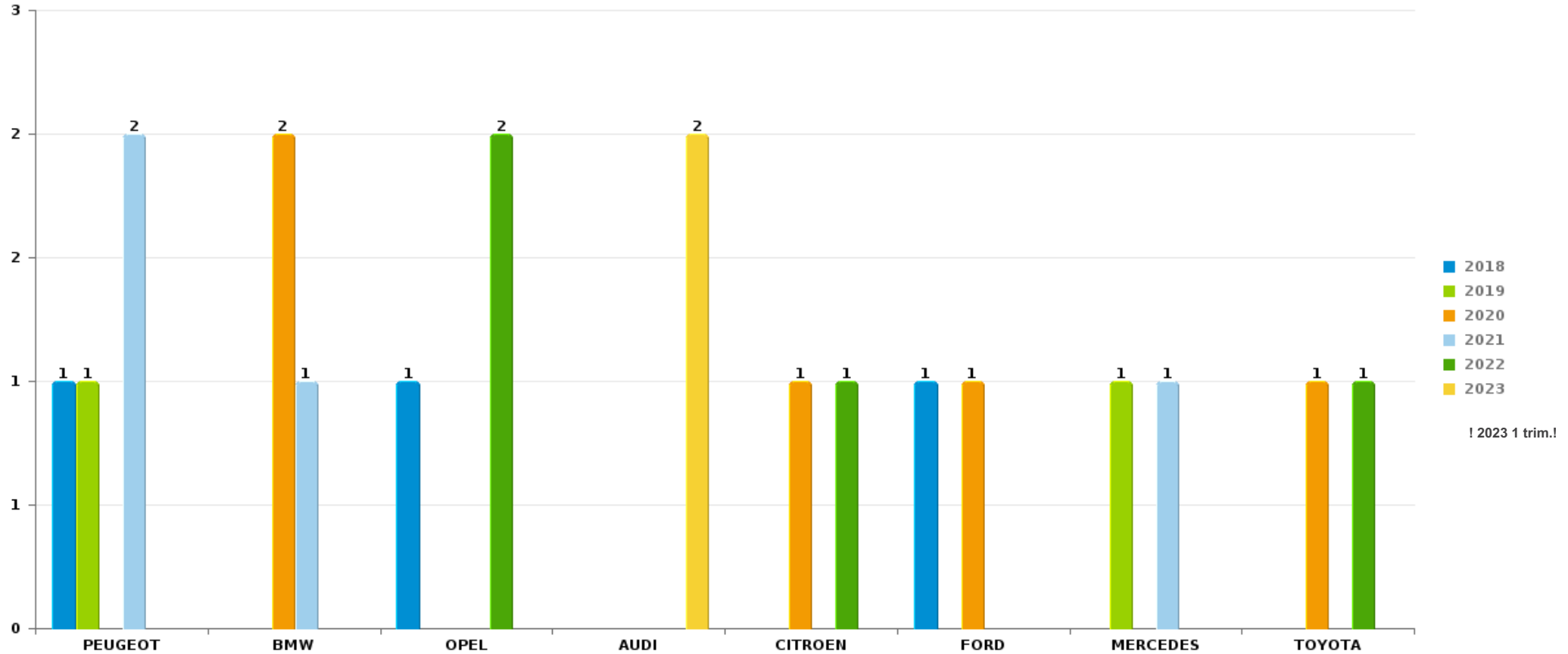
*Remarque: en ce qui concerne les objets, aucun total n'est reproduit étant donné que plusieurs objets peuvent avoir été volés lors d'un même fait.*



Deinze

Vol de voiture

Nombre de voitures volées par marque (Top 5)



! 2023 1 trim.!

# ***STATISTIQUES POLICIERES DE CRIMINALITE***

---

***LIEU DE PERPETRATION: COMMUNE***

**Deinze**

***PARTIE VI : SUSPECTS***



## Partie 1: Niveau FAITS (comptage du nombre de faits pour lesquels un certain type de suspect est impliqué)

### 1.1. Nombre d'infractions selon le sexe des suspects identifiés (par catégorie principale)

Étant donné que, tant un suspect identifié masculin qu'un suspect identifié féminin peuvent être impliqués lors d'un même fait, il est possible que la somme des colonnes «Hommes» et «Femmes» soit supérieure à la valeur de la colonne «Total...» (voir également la note méthodologique)

#### Deinze

#### 2023

Catégorie principale / Sexe	Nombre total de faits avec au moins 1 suspect	Hommes	%	Femmes	%
Drogues	32	30	93,8%	2	6,3%
Infr. contre l'intégrité physique	28	26	92,9%	9	32,1%
Vol et extorsion	22	17	77,3%	6	27,3%
Infr. contre autres valeurs morales et sentiments	19	16	84,2%	3	15,8%
Fraude	16	12	75,0%	6	37,5%
Infr. contre la sécurité publique	15	15	100,0%		
Protection de la jeunesse	14	12	85,7%	6	42,9%
Ivresse et alcool	12	10	83,3%	2	16,7%
Dégradation de la propriété	10	10	100,0%		
Registre de population	10	6	60,0%	5	50,0%
Infr. contre l'autorité publique	8	8	100,0%		
Autres lois spéciales	6	5	83,3%	1	16,7%
Criminalité informatique	6	5	83,3%	2	33,3%
Infr. contre la famille	5	2	40,0%	3	60,0%
Armes et explosifs	3	3	100,0%		
Environnement	3	3	100,0%		

## CRIMINALITE ENREGISTREE: SUSPECTS



Catégorie principale / Sexe	Nombre total de faits avec au moins 1 suspect	Hommes	%	Femmes	%
Législation sur les étrangers	3	2	66,7%	1	33,3%
Infr. contre la foi publique	2	2	100,0%		
Infr. contre les mœurs	2	2	100,0%		
Loi du football	2	2	100,0%		
Hormones et dopage	1	1	100,0%		
Infr. contre la liberté individuelle	1	1	100,0%		
Pratiques commerciales	1	1	100,0%		
<b>Total</b>	<b>221</b>	<b>191</b>	<b>86,4%</b>	<b>46</b>	<b>20,8%</b>





## 1.2. Nombre d'infractions selon le sexe des suspects identifiés (par figure criminelle)

Étant donné que, tant un suspect identifié masculin qu'un suspect identifié féminin peuvent être impliqués lors d'un même fait, il est possible que la somme des colonnes «Hommes» et «Femmes» soit supérieure à la valeur de la colonne «Total...» (voir également la note méthodologique)

Deinze

2023

### FC Vol moyen de transport

Figure criminelle / Sexe	Nombre total de faits avec au moins 1 suspect identifié	Hommes	%
<b>Vol de voiture</b>	1	1	100,0%
<b>Total</b>	PA	PA	PA

### FC Cambriolage

Figure criminelle / Sexe	Nombre total de faits avec au moins 1 suspect identifié	Hommes	%
<b>Cambriolage ds entreprise ou commerce</b>	1	1	100,0%
<b>Cambriolage dans bâtiment (total)</b>	1	1	100,0%
<b>Total</b>	PA	PA	PA

### FC Vol autre

Figure criminelle / Sexe	Nombre total de faits avec au moins 1 suspect identifié	Hommes	%	Femmes	%
<b>Vol avec violence sans arme</b>	2	2	100,0%		
<b>Vol à l'étalage</b>	13	9	69,2%	4	30,8%
<b>Total</b>	PA	PA	PA	PA	PA



### Criminalité ICT

Figure criminelle / Sexe	Nombre total de faits avec au moins 1 suspect identifié	Hommes	%	Femmes	%
Fraude de cartes de paiements	1	1	100,0%		
Phishing	2	1	50,0%	1	50,0%
Shouldersurfing	1	1	100,0%		
<b>Total</b>	<b>PA</b>	<b>PA</b>	<b>PA</b>	<b>PA</b>	<b>PA</b>

### FC Autre

Figure criminelle / Sexe	Nombre total de faits avec au moins 1 suspect identifié	Hommes	%
Violence contre les métiers d'intérêt général	2	2	100,0%
Dégradation de voiture	1	1	100,0%
<b>Total</b>	<b>PA</b>	<b>PA</b>	<b>PA</b>

### PH Violence intrafamiliale (VIF)

Figure criminelle / Sexe	Nombre total de faits avec au moins 1 suspect identifié	Hommes	%	Femmes	%
VIF: physique, dans le couple	14	14	100,0%	7	50,0%
VIF: physique, envers des descendants	1	1	100,0%		
VIF: physique, envers d'autres membres	3	3	100,0%		
VIF: psychique, dans le couple	11	8	72,7%	6	54,5%
VIF: psychique, envers des descendants	3	3	100,0%	1	33,3%
VIF: psychique, envers d'autres membres	2	2	100,0%		
VIF: économique, dans le couple	1	1	100,0%		
VIF: économique, envers d'autres membres	1	1	100,0%		
<b>Total</b>	<b>PA</b>	<b>PA</b>	<b>PA</b>	<b>PA</b>	<b>PA</b>

## CRIMINALITE ENREGISTREE: SUSPECTS



### PH Hormones et dopage

Figure criminelle / Sexe	Nombre total de faits avec au moins 1 suspect identifié	Hommes	%
Dopage humain	1	1	100,0%
Total	PA	PA	PA

### PH Drogues

Figure criminelle / Sexe	Nombre total de faits avec au moins 1 suspect identifié	Hommes	%
Vente de drogues synthétiques	1	1	100,0%
Total	PA	PA	PA

### PH Violence dans l'espace public

Figure criminelle / Sexe	Nombre total de faits avec au moins 1 suspect identifié	Hommes	%
Violence physique (transport public)	1	1	100,0%
Violence physique (voie publique)	5	5	100,0%
Violence physique (endroit accessible au public)	4	4	100,0%
Violence psychique (transport public)	2	2	100,0%
Violence psychique (voie publique)	4	4	100,0%
Violence psychique (endroit accessible au public)	3	3	100,0%
Total	PA	PA	PA

## CRIMINALITE ENREGISTREE: SUSPECTS



### PH Autre

Figure criminelle / Sexe	Nombre total de faits avec au moins 1 suspect identifié	Hommes	%
Cyberharcèlement	5	5	100,0%
Fraude à l'identité	1	1	100,0%
Total	PA	PA	PA



### 1.3. Nombre d'infractions selon l'âge des suspects identifiés (par catégorie principale)

Étant donné que, tant un suspect identifié mineur qu'un suspect identifié majeur peuvent être impliqués lors d'un même fait, il est possible que la somme des colonnes «Mineur» et «Majeur» soit supérieure à la valeur de la colonne «Total...» (voir également la note méthodologique)

#### Deinze

#### 2023

Catégorie principale / Âge	Nombre total de faits avec au moins 1 suspect identifié	Mineur	%	Majeur	%
Drogues	32	6	18,8%	26	81,3%
Infr. contre l'intégrité physique	28	7	25,0%	21	75,0%
Vol et extorsion	22	3	13,6%	19	86,4%
Infr. contre autres valeurs morales et sentiments	19	2	10,5%	18	94,7%
Fraude	16			16	100,0%
Infr. contre la sécurité publique	15	5	33,3%	10	66,7%
Protection de la jeunesse	14	6	42,9%	8	57,1%
Ivresse et alcool	12			12	100,0%
Dégradation de la propriété	10	3	30,0%	8	80,0%
Registre de population	10			10	100,0%
Infr. contre l'autorité publique	8			8	100,0%
Autres lois spéciales	6	2	33,3%	4	66,7%
Criminalité informatique	6			6	100,0%
Infr. contre la famille	5			5	100,0%
Armes et explosifs	3			3	100,0%
Environnement	3	1	33,3%	3	100,0%
Législation sur les étrangers	3			3	100,0%
Infr. contre la foi publique	2			2	100,0%
Infr. contre les mœurs	2			2	100,0%
Loi du football	2			2	100,0%
Hormones et dopage	1			1	100,0%
Infr. contre la liberté individuelle	1			1	100,0%
Pratiques commerciales	1			1	100,0%
<b>Total</b>	<b>221</b>	<b>35</b>	<b>15,8%</b>	<b>189</b>	<b>85,5%</b>



## 1.4. Nombre d'infractions selon l'âge des suspects identifiés (par figure criminelle)

Étant donné que, tant un suspect identifié mineur qu'un suspect identifié majeur peuvent être impliqués lors d'un même fait, il est possible que la somme des colonnes «Mineur» et «Majeur» soit supérieure à la valeur de la colonne «Total...» (voir également la note méthodologique)

### Deinze

### 2023

#### FC Vol moyen de transport

Figure criminelle / Âge	Nombre total de faits avec au moins 1 suspect identifié	Majeur	%
Vol de voiture	1	1	100,0%
<b>Total</b>	<b>PA</b>	<b>PA</b>	<b>PA</b>

#### FC Cambriolage

Figure criminelle / Âge	Nombre total de faits avec au moins 1 suspect identifié	Mineur	%
Cambriolage ds entreprise ou commerce	1	1	100,0%
Cambriolage dans bâtiment (total)	1	1	100,0%
<b>Total</b>	<b>PA</b>	<b>PA</b>	<b>PA</b>

#### FC Vol autre

Figure criminelle / Âge	Nombre total de faits avec au moins 1 suspect identifié	Mineur	%	Majeur	%
Vol avec violence sans arme	2			2	100,0%
Vol à l'étalage	13	2	15,4%	11	84,6%
<b>Total</b>	<b>PA</b>	<b>PA</b>	<b>PA</b>	<b>PA</b>	<b>PA</b>

## CRIMINALITE ENREGISTREE: SUSPECTS



### Criminalité ICT

Figure criminelle / Âge	Nombre total de faits avec au moins 1 suspect identifié	Majeur	%
Fraude de cartes de paiements	1	1	100,0%
Phishing	2	2	100,0%
Shouldersurfing	1	1	100,0%
<b>Total</b>	<b>PA</b>	<b>PA</b>	<b>PA</b>

### FC Autre

Figure criminelle / Âge	Nombre total de faits avec au moins 1 suspect identifié	Majeur	%
Violence contre les métiers d'intérêt général	2	2	100,0%
Dégradation de voiture	1	1	100,0%
<b>Total</b>	<b>PA</b>	<b>PA</b>	<b>PA</b>

### PH Violence intrafamiliale (VIF)

Figure criminelle / Âge	Nombre total de faits avec au moins 1 suspect identifié	Mineur	%	Majeur	%
VIF: physique, dans le couple	14			14	100,0%
VIF: physique, envers des descendants	1			1	100,0%
VIF: physique, envers d'autres membres	3	3	100,0%		
VIF: psychique, dans le couple	11			11	100,0%
VIF: psychique, envers des descendants	3			3	100,0%
VIF: psychique, envers d'autres membres	2	1	50,0%	1	50,0%
VIF: économique, dans le couple	1			1	100,0%
VIF: économique, envers d'autres membres	1			1	100,0%
<b>Total</b>	<b>PA</b>	<b>PA</b>	<b>PA</b>	<b>PA</b>	<b>PA</b>

### PH Hormones et dopage

Figure criminelle / Âge	Nombre total de faits avec au moins 1 suspect identifié	Majeur	%
Dopage humain	1	1	100,0%
<b>Total</b>	<b>PA</b>	<b>PA</b>	<b>PA</b>

## CRIMINALITE ENREGISTREE: SUSPECTS



### PH Drogues

Figure criminelle / Âge	Nombre total de faits avec au moins 1 suspect identifié	Majeur	%
Vente de drogues synthétiques	1	1	100,0%
Total	PA	PA	PA

### PH Violence dans l'espace public

Figure criminelle / Âge	Nombre total de faits avec au moins 1 suspect identifié	Mineur	%	Majeur	%
Violence physique (transport public)	1	1	100,0%		
Violence physique (voie publique)	5	1	20,0%	4	80,0%
Violence physique (endroit accessible au public)	4	1	25,0%	3	75,0%
Violence psychique (transport public)	2	1	50,0%	1	50,0%
Violence psychique (voie publique)	4	2	50,0%	3	75,0%
Violence psychique (endroit accessible au public)	3			3	100,0%
Total	PA	PA	PA	PA	PA

### PH Autre

Figure criminelle / Âge	Nombre total de faits avec au moins 1 suspect identifié	Mineur	%	Majeur	%
Cyberharcèlement	5	2	40,0%	3	60,0%
Fraude à l'identité	1			1	100,0%
Total	PA	PA	PA	PA	PA





## Partie 2: Niveau SUSPECTS-FAIT (comptage du nombre de combinaisons suspect-fait)

### 2.1. Nombre de suspects-fait selon le sexe des suspects identifiés (TOP 5 des catégories principales)

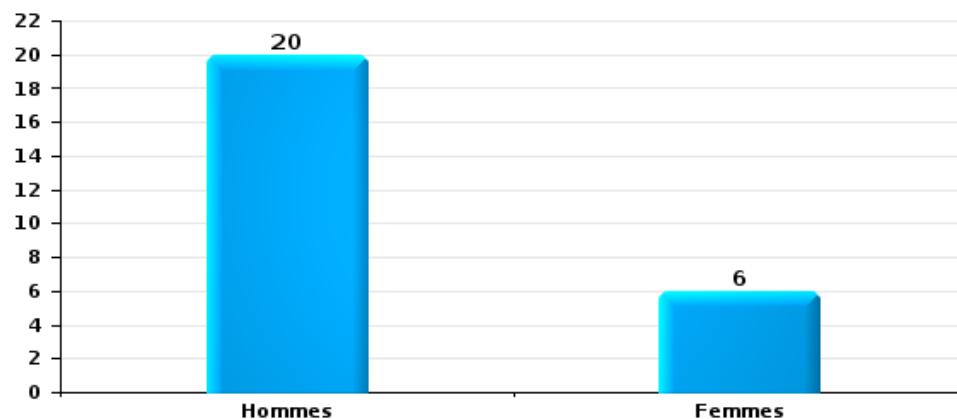
Lorsqu'un même suspect a commis plusieurs faits durant la période considérée, il est aussi comptabilisé plusieurs fois (voir également la note méthodologique)

Deinze

2023

Vol et extorsion

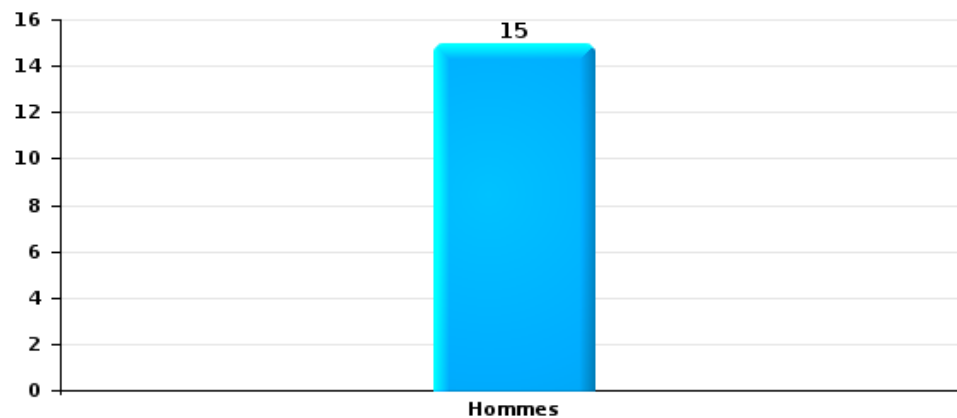
Nombre de suspects-fait selon le sexe





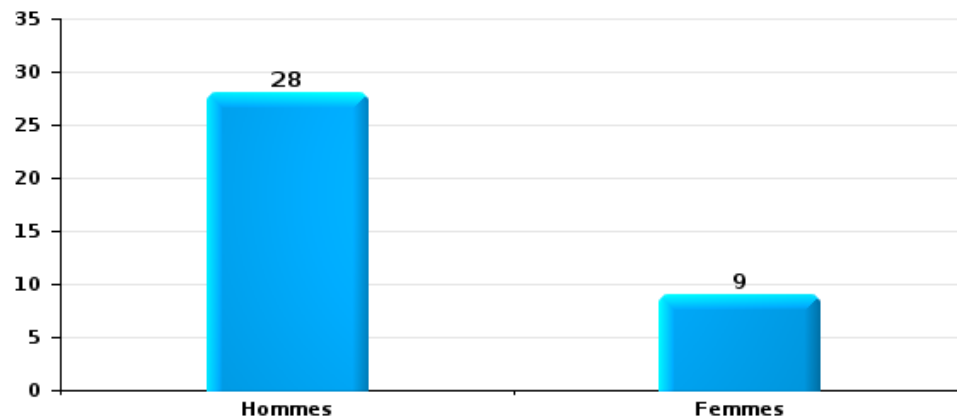
Dégradation de la propriété

Nombre de suspects-fait selon le sexe



Infr. contre l'intégrité physique

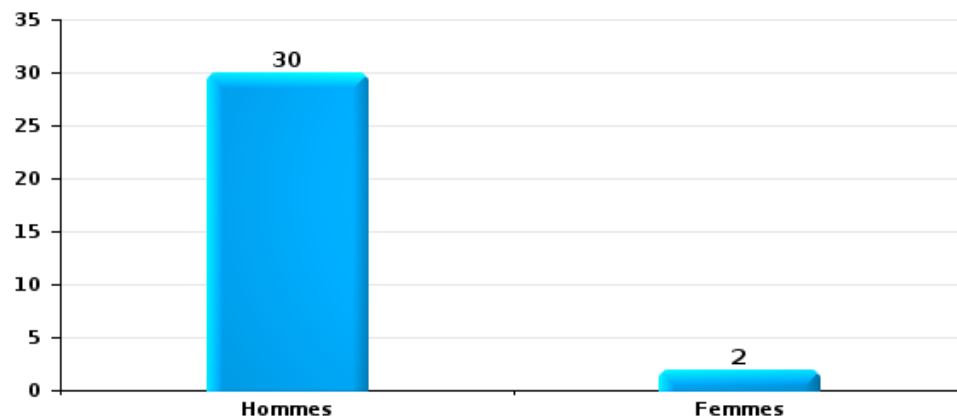
Nombre de suspects-fait selon le sexe





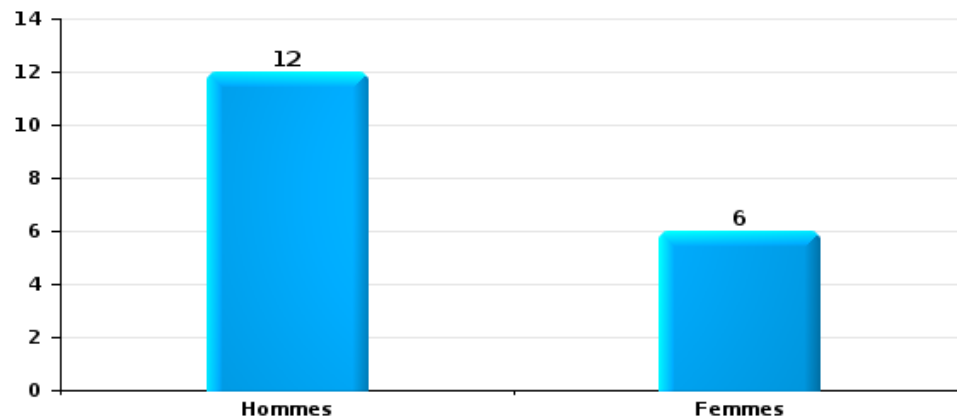
Drogues

Nombre de suspects-fait selon le sexe



Fraude

Nombre de suspects-fait selon le sexe





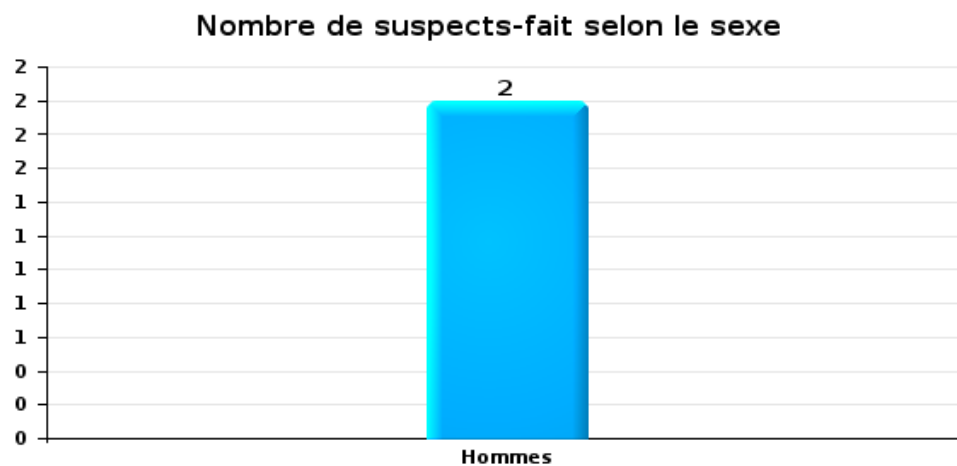
## 2.2. Nombre de suspects-fait selon le sexe des suspects identifiés (TOP 5 des figures criminelles)

Lorsqu'un même suspect a commis plusieurs faits durant la période considérée, il est aussi comptabilisé plusieurs fois (voir également la note méthodologique)

### Deinze

### 2023

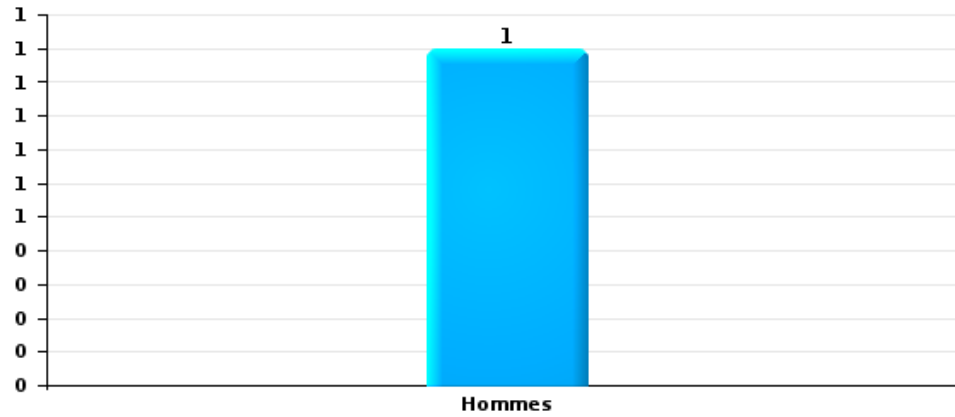
### Cambriolage dans bâtiment (total)





Dégradation de voiture

Nombre de suspects-fait selon le sexe





### 2.3. Nombre de suspects-fait selon l'âge des suspects identifiés (TOP 5 des catégories principales)

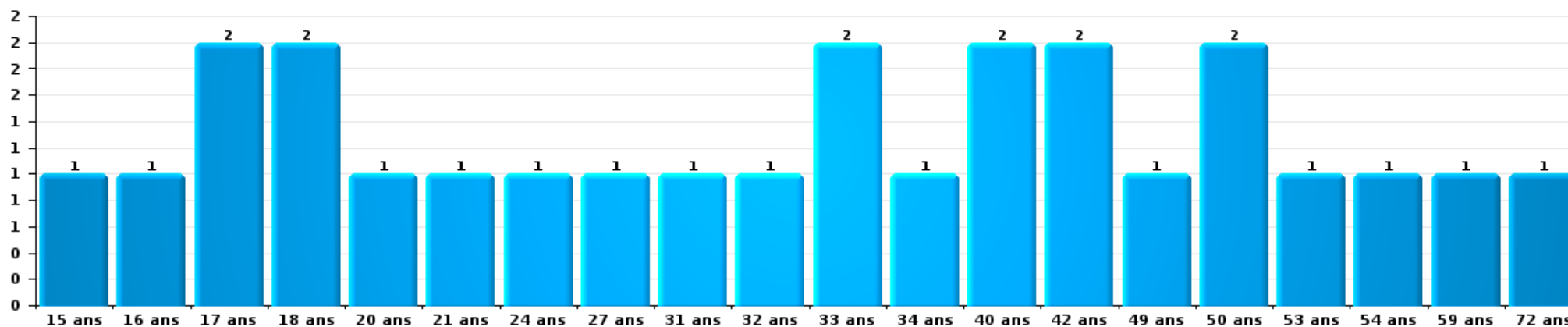
1) Lorsqu'un même suspect a commis plusieurs faits durant la période considérée, il est aussi comptabilisé plusieurs fois, qu'il ait le même âge ou non – 2) Les suspects au-dessous de 14 ans et à partir de 90 ans ne sont pas repris dans le tableau (voir également la note méthodologique)

#### Deinze

#### 2023

#### Vol et extorsion

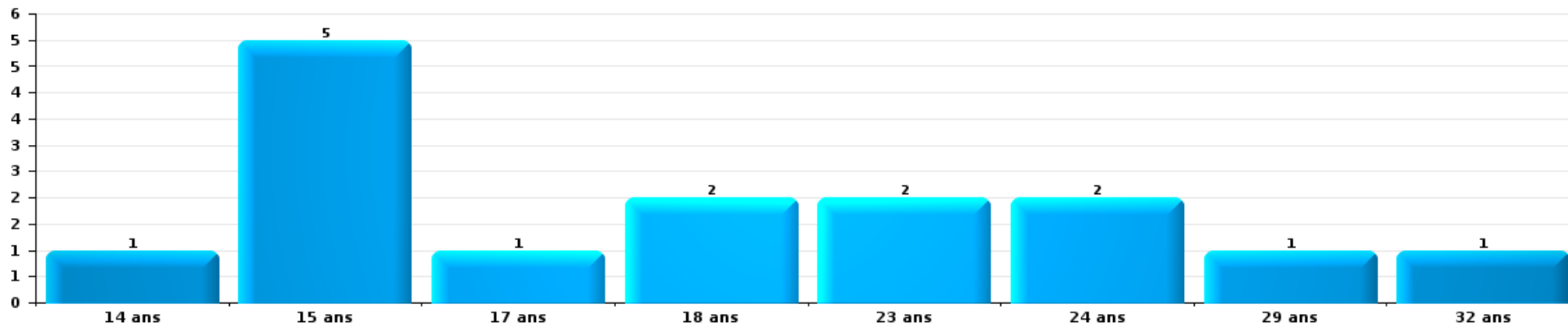
Nombre de suspects-fait par âge (chronologique)





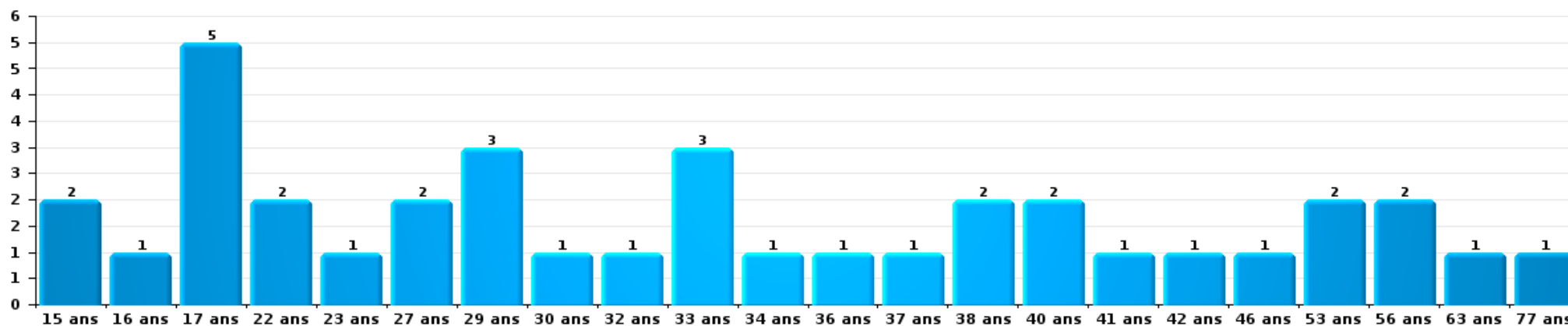
Dégradation de la propriété

Nombre de suspects-fait par âge (chronologique)



Infr. contre l'intégrité physique

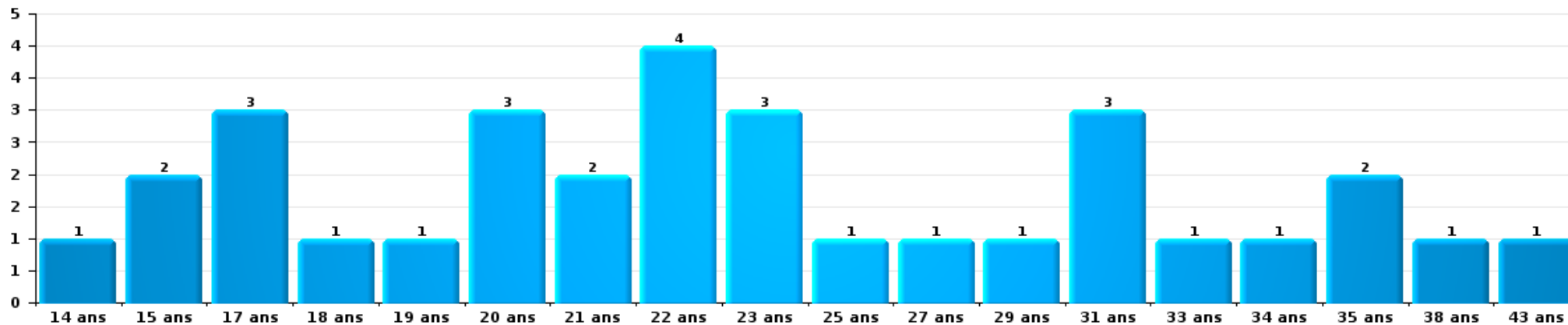
Nombre de suspects-fait par âge (chronologique)





Drogues

Nombre de suspects-fait par âge (chronologique)



Fraude

Nombre de suspects-fait par âge (chronologique)







## 2.4. Nombre de suspects-fait selon l'âge des suspects identifiés (TOP 5 des figures criminelles)


1) Lorsqu'un même suspect a commis plusieurs faits durant la période considérée, il est aussi comptabilisé plusieurs fois, qu'il ait le même âge ou non – 2) Les suspects au-dessous de 14 ans et à partir de 90 ans ne sont pas repris dans le tableau (voir également la note méthodologique)

### Deinze

2023

### Cambriolage dans bâtiment (total)

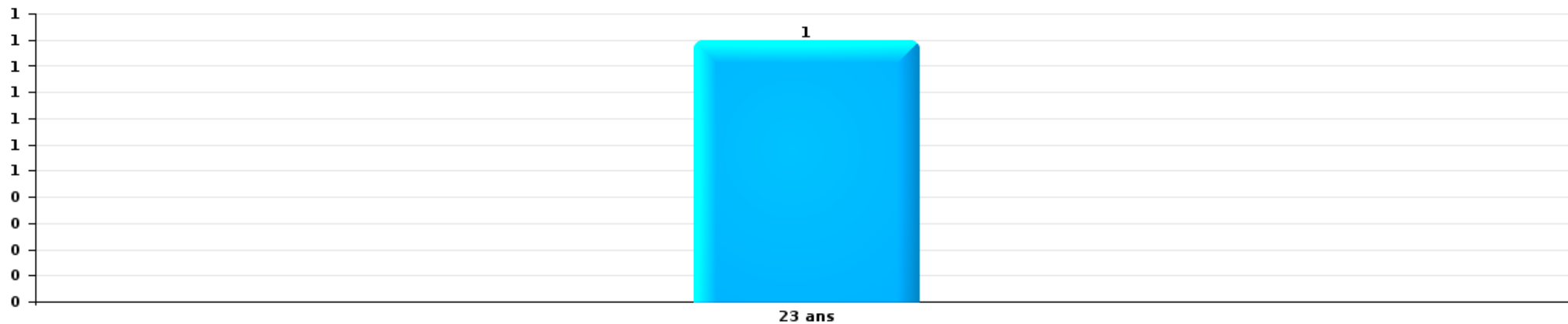
Nombre de suspects-fait par âge (chronologique)





Dégradation de voiture

Nombre de suspects-fait par âge (chronologique)



# ***STATISTIQUES POLICIERES DE CRIMINALITE***

---

*LIEU DE PERPETRATION: COMMUNE*

**Deinze**

***ANNEXE I: DETAIL PAR CATEGORIE DE DELIT  
CODE PENAL***

## Infraction Code pénal

## Infr. contre l'intégrité physique

			2000	2013	2014	2015	2016	2017	2018	2019	2020	2021	2022	2023
Assassinat	Empoisonnement (assassinat)	Tent.									2			
	Autres	Acc.		1								1		
		Tent.				1			1	1				
		Sous-total		1		1			1	1	2	1		
Meurtre	Empoisonnement (meurtre)	Tent.						1						
	Non spécifié	Acc.							1					
		Tent.												
		Sous-total			2	2			1	1	1	3	1	1
Coups et/ou blessures vol. en sphère familiale	Entre partenaires ou ex-partenaires	Acc.	21	54	60	49	51	50	47	78	64	76	86	17
	Lors d'un différend familial en général	Acc.	31											
	Par les parents envers un mineur	Acc.	1	2	2	2	5	6	2	3	4	2	7	
	Par les parents envers personne vulnérable	Acc.		1										
	Envers les parents	Acc.	1	2	6	7	4	1	1	8	14	6	5	3
	Envers d'autres ascendants directs ou collatéraux	Acc.		2	1	1	3	3	2	4	2	5	4	1
		Sous-total	54	61	69	59	63	60	52	93	84	89	102	21
Coups et/ou blessures vol. hors sphère familiale	Bagarres (=coups réciproques)	Acc.	14	14	25	17	16	20	9	12	24	15	21	3
	Coups envers fonctionnaire de police	Acc.			5	1		2	2	1	3	2	1	
	Envers un mineur par une pers. ayant autorité	Acc.	1	2	4		3	3	3	1	2		1	
	Envers un mineur qualité de l'auteur inconnue	Acc.	1	3	3	9	10	7	5	11	3	12	9	4
	Envers pers. vulnérable par pers. ayant autorité	Acc.							1					
	Envers pers. vulnérable (qualité auteur inconnue)	Acc.			1	1					1		1	1
	Envers un mineur par cohabitant sans rel. Autorité	Acc.											1	
	Envers un arbitre de manifestation sportive	Acc.										1		
	Coups envers personnel transport public	Acc.		1			3		1	1		1	1	
	Coups envers personnel autre service public	Acc.			1						1		1	
	Coups envers profession médicale	Acc.								1			2	
	Coups envers personnel institut d'enseignement	Acc.		3	2	3	3	2	1			2	2	3
	Non spécifié	Acc.	65	69	56	79	71	61	49	61	48	51	67	12
		Tent.	1			1						1		
	Sous-total	82	92	97	111	106	95	71	88	85	84	108	20	
Abstention coupable	Acc.	1	1			1			1		3	1	1	1
	Sous-total	1	1			1			1		3	1	1	1

## Infr. contre l'intégrité physique

			2000	2013	2014	2015	2016	2017	2018	2019	2020	2021	2022	2023
Autres infr. volontaires. c/ l'intégrité phys.	Privation de soins à enfant ou personne vulnérable	Acc.	1		1	1								
	Délaissement d'enfant ou personne vulnérable	Acc.	1		1	1								
	Abandon d'enfant dans le besoin	Acc.			2	2							1	
	Administration substances nuisibles	Acc.	1			1	1	1		3			1	2
	Entrave méchante à la circulation	Acc.	2	2	6	10	13	12	5	9	8	8	8	9
	Voies de faits et violences légères	Acc.	5	9	9	8	12	10	2	3	10	4	4	9
	<b>Sous-total</b>		<b>10</b>	<b>11</b>	<b>19</b>	<b>23</b>	<b>26</b>	<b>23</b>	<b>7</b>	<b>15</b>	<b>18</b>	<b>14</b>	<b>20</b>	<b>2</b>
Infr. involontaires contre l'intégrité physique	Coups et/ou blessures involontaires	Acc.	4	2	1	1	1		2	3			1	2
	Causer un accident de chemin de fer	Acc.		1										
	Morsure de chien	Acc.		2	3	3	5	4	8	5	4	11	5	1
	<b>Sous-total</b>		<b>4</b>	<b>5</b>	<b>4</b>	<b>4</b>	<b>6</b>	<b>4</b>	<b>10</b>	<b>8</b>	<b>4</b>	<b>12</b>	<b>7</b>	<b>1</b>
	<b>Total</b>		<b>151</b>	<b>171</b>	<b>191</b>	<b>200</b>	<b>202</b>	<b>183</b>	<b>144</b>	<b>206</b>	<b>197</b>	<b>204</b>	<b>239</b>	<b>46</b>

## Infr. contre la liberté individuelle

		2000	2013	2014	2015	2016	2017	2018	2019	2020	2021	2022	2023
Enlèvement de mineur ou personne vulnérable	Enlèvement parental	Acc.			1	1			1		1	1	
	Autre enlèvement	Tent.	2				1	2					
		Sous-total	2		1	1	1	2	1		1	1	
Détenition par un particulier		Acc.		3	1	2	3	1	1		2	1	1
		Tent.	1										
		Sous-total	1	3	1	2	3	1	1		2	1	1
		Total	3	3	2	3	4	3	2		3	2	1

**Infr. contre les mœurs**

			2000	2013	2014	2015	2016	2017	2018	2019	2020	2021	2022	2023
Viol n'ayant pas causé la mort	Victime < 10a	Acc.	1	1			1		1					
	Victime 10a - 14a	Acc.	2		1	1	1	5		2	2			
	Victime 14a - 16a	Acc.	1		1	1	3	2	1		1		2	
	Victime 16a - 18a	Acc.			2	1			1	1			3	
		Acc.	1	2	3	5	4	4	4	1	1	5	5	3
	Victime majeure	Tent.									1			
	<b>Sous-total</b>		<b>5</b>	<b>3</b>	<b>7</b>	<b>8</b>	<b>9</b>	<b>12</b>	<b>4</b>	<b>4</b>	<b>8</b>	<b>8</b>	<b>5</b>	
Viol avec conséquence inconnue		Acc.	1		1	1								
		Tent.	1											
		<b>Sous-total</b>	<b>2</b>		<b>1</b>	<b>1</b>								
Viol n'ayant pas causé la mort (nvCPS)	Victime < 16a	Acc.											1	
	Victime 16a - 18a	Acc.								1				
	Victime majeure	Acc.											5	1
		<b>Sous-total</b>									<b>1</b>		<b>6</b>	<b>1</b>
Attentat à la pudeur avec violence / menace	Victime < 16a	Acc.	2	2			1	2	1	2	1		1	
	Victime 16a - 18a	Acc.		1									1	
	Victime majeure	Acc.		5	3	1	2	1	3	5	1	7	1	
		<b>Sous-total</b>	<b>2</b>	<b>8</b>	<b>3</b>	<b>1</b>	<b>3</b>	<b>3</b>	<b>4</b>	<b>7</b>	<b>2</b>	<b>8</b>	<b>2</b>	
Attentat à la pudeur sans violence / menace	Victime < 16a	Acc.	5	3	4	5	2	2	3	4	2	1	1	
	Victime 16a - 18a	Acc.	1	2				1			2	3	2	
		Tent.										1		
	Victime âge inconnu	Acc.	1	2	2		1	1		4	2	4	1	
	<b>Sous-total</b>	<b>7</b>	<b>7</b>	<b>6</b>	<b>5</b>	<b>3</b>	<b>4</b>	<b>3</b>	<b>8</b>	<b>6</b>	<b>9</b>	<b>4</b>		
Attentat à la pudeur non spécifié		Acc.	1				1							
		<b>Sous-total</b>	<b>1</b>				<b>1</b>							
Atteinte intégrité sexuelle sans mort (nvCPS)	Victime < 16a	Acc.											2	2
	Victime 16a - 18a	Acc.											1	
	Victime majeure	Acc.											3	
		<b>Sous-total</b>											<b>6</b>	<b>2</b>
Pornographie enfantine	Détention	Acc.			1	1		3	2	2	2	3		
	Distribution	Acc.	1	1	2	3	3	2	4	2	2	7	2	
		Acc.					2	2	1		2	1		
	Accès pornographie enfantine via technologie	Tent.									1			
	<b>Sous-total</b>	<b>1</b>	<b>1</b>	<b>3</b>	<b>4</b>	<b>5</b>	<b>7</b>	<b>7</b>	<b>4</b>	<b>7</b>	<b>11</b>	<b>2</b>		
Pornographie		Acc.						1						
		Tent.											1	
		<b>Sous-total</b>						<b>1</b>					<b>1</b>	

**Infr. contre les mœurs**

			2000	2013	2014	2015	2016	2017	2018	2019	2020	2021	2022	2023
Incitation à la débauche	Victime mineure	Acc.	3	2	1	4		1	4					
	Victime majeure	Acc.			1									
	Autre publicité pour débauche	Acc.					2				1		2	
	Non spécifié	Acc.	13			1								
	<b>Sous-total</b>		<b>16</b>	<b>2</b>	<b>1</b>	<b>6</b>		<b>3</b>	<b>4</b>		<b>1</b>		<b>2</b>	
Exploitation de la débauche d'autrui	Victime mineure	Acc.	2							1				
		Tent.			1									
	Victime majeure	Acc.									1	2	3	
	Age victime inconnu	Acc.		1								1		
	<b>Sous-total</b>		<b>2</b>	<b>1</b>		<b>1</b>				<b>1</b>	<b>1</b>	<b>3</b>	<b>3</b>	
Outrage public aux bonnes mœurs	Actions (exhibitionnisme, etc.)	Acc.	3	6	2	3	5	4	3	6	1	5	7	
	Ecrits, images, objets	Acc.	1		1		4	6	9	3	1	3	1	
	Obscénités en public	Acc.										1		
		<b>Sous-total</b>	<b>4</b>	<b>6</b>	<b>3</b>	<b>3</b>	<b>9</b>	<b>10</b>	<b>12</b>	<b>9</b>	<b>2</b>	<b>9</b>	<b>8</b>	
Voyeurisme	Observation/enregistrement de nudité ou intimité	Acc.			1			2	7	1		2	1	
		Tent.				1								
	Diffusion enregistrement nudité ou intimité	Acc.							2	1	3	5	1	
		<b>Sous-total</b>			<b>1</b>		<b>1</b>	<b>2</b>	<b>9</b>	<b>2</b>	<b>3</b>	<b>7</b>	<b>2</b>	
Voyeurisme via moyen technique ou autre (nvCPS)	Victime < 16a	Acc.												1
	Victime majeure	Acc.											1	
		<b>Sous-total</b>											<b>1</b>	<b>1</b>
Diffusion de contenu à caractère sexuel (nvCPS)	Victime < 16a	Acc.									1			
	Victime majeure	Acc.											1	
		<b>Sous-total</b>									<b>1</b>		<b>1</b>	
Diffusion contenu sex. but méchant/lucrat. (nvCPS)	Victime < 16a	Acc.											1	
	Victime majeure	Acc.											3	1
		<b>Sous-total</b>											<b>4</b>	<b>1</b>
Avortement sans permission de la femme	Faire avorter à dessein sans consentement	Tent.										1		
		<b>Sous-total</b>										<b>1</b>		
Grooming (contact par ICT avec mineur < 16 ans)		Acc.			1	1	1	1						
		Tent.									2			
		<b>Sous-total</b>			<b>1</b>	<b>1</b>	<b>1</b>	<b>1</b>			<b>2</b>			
Images d'abus sexuels de mineurs (nvCPS)	Production/diffusion images abus sexuels (nvCPS)	Acc.											4	
	Détention/acquisition images abus sexuels (nvCPS)	Acc.												1
		<b>Sous-total</b>											<b>4</b>	<b>1</b>
	<b>Total</b>		<b>40</b>	<b>28</b>	<b>25</b>	<b>30</b>	<b>32</b>	<b>43</b>	<b>44</b>	<b>36</b>	<b>33</b>	<b>56</b>	<b>51</b>	<b>6</b>



**Infr. contre autres valeurs morales et sentiments**

			2000	2013	2014	2015	2016	2017	2018	2019	2020	2021	2022	2023
Harcèlement	Harcèlement par téléphone (OLD)	Acc.	8											
		Acc.	9	88	112	85	77	84	92	73	73	86	106	25
		Tent.	1											
	Sous-total	18	88	112	85	77	84	92	73	73	86	106	25	
Violation de sépulture		Acc.	1	3	1	4	1	1					1	
		Sous-total	1	3	1	4	1	1					1	
Violation du secret professionnel		Acc.		1					1		1			
		Sous-total		1					1		1			
Atteinte à l'honneur	Calomnie et diffamation	Acc.	9	16	14	17	19	11	4	6	20	27	16	4
	Déclaration calomnieuse	Acc.	1	2		1	1						2	
	Imputation calomnieuse	Acc.	3	1	5		5	1	4	4	8	4	4	
	Divulgateur méchante	Acc.		1		1				1	2		2	
	Injures (Délit)	Acc.	8	6	6	17	5	4	12	7	9	7	4	1
	Sous-total	21	26	25	35	30	17	20	18	18	39	38	28	5
Vie privée	Intrusion de nuit	Acc.	1	2						1				
		Acc.	4	3	10	2	3	6	12	9	6	16	9	1
		Acc.	2	1	1						1		1	1
	Sous-total	7	6	11	2	3	6	12	10	7	16	10	2	
Tapage nocturne		Acc.	14	7	9	14	14	12	12	6	8	2	5	
		Sous-total	14	7	9	14	14	12	12	6	8	2	5	
Violation de communication par particulier		Acc.					23	4						
		Sous-total					23	4						
Abus faiblesses de personnes		Acc.			3	1	1			2				
		Sous-total			3	1	1			2				
Vie privée mœurs: publication identité victime		Acc.								1		4		
		Tent.										1		
		Sous-total								1		5		
Cyberlokk (leurre de mineur par ICT)		Acc.		1					1				2	
		Sous-total		1					1				2	
Occupation bien d'autrui (squatter)	Pénétrer / occuper / séjourner (bien non habité)	Acc.							2					
		Sous-total							2					
<b>Total</b>			<b>61</b>	<b>132</b>	<b>158</b>	<b>143</b>	<b>126</b>	<b>144</b>	<b>144</b>	<b>110</b>	<b>128</b>	<b>147</b>	<b>152</b>	<b>32</b>

**Infr. relative au statut juridique de l'enfant**

			2000	2013	2014	2015	2016	2017	2018	2019	2020	2021	2022	2023
Non-représentation d'enfants	Par les parents	Acc.	2		1									
	Par une personne qui en a la charge	Acc.			1									
		Sous-total	2		2									
Suppression d'un enfant		Acc.	1											
		Sous-total	1											
		Total	3		2									

FPF/DGR/DR/BIPOL - Statistiques policières de criminalité (date de clôture: 22/09/2023)  
 Les données pour les années 2001 jusqu'à 2012 ne sont plus publiées mais restent disponibles sur demande auprès du service BIPOL.  
 Les données pour 2023 ne concernent que le 1er trimestre.

## Vol et extorsion

				2000	2013	2014	2015	2016	2017	2018	2019	2020	2021	2022	2023
Vol avec circ. aggr.	Avec violence	Acc.	3	6	8	3	7	2	3	3	2	3	4	1	
		Tent.	5	2	1	2	2	1			1	4	1		
	Sans violence	Acc.	145	219	195	201	179	117	95	124	56	96	106	29	
		Tent.	78	117	95	98	77	71	66	59	30	82	77	15	
Sous-total			231	344	299	304	265	191	164	186	89	185	188	45	
Vol sans circ. aggr.	Avec violence	Acc.	2	3	2	4	4	6	2	3	2	2	6	2	
		Tent.		1		1	1		2			1			
	Sans violence, Vol à la tire	Acc.	11	34	22	23	19	16	26	13	6	5	10	2	
		Tent.				2									
	Sans violence, Vol d'usage	Acc.		1			1	2	2		1	1			
		Tent.													
	Sans violence, Vol domestique	Acc.	13	14	3	11	12	12	17	16	7	11	10	4	
		Tent.				1									
Sans violence	Acc.	542	388	415	362	361	289	297	297	232	244	315	60		
	Tent.	9	9	15	10	7	9	9	10	8	9	9	4		
Sous-total			577	450	457	414	405	334	355	339	256	273	350	72	
Vol non spécifié		Acc.	104	3	6				1	2	1			1	
		Tent.	51												
	Sous-total	155	3	6				1	2	1				1	
Extorsion		Acc.	3	7	2	2	2	4	5	1	4	3	12	2	
		Tent.		5	3	4	1	1	4	3	2	4	10		
	Sous-total	3	12	5	6	3	5	9	4	6	7	22	2		
Maraudage		Acc.	1												
		Sous-total	1												
Total			967	809	767	724	673	530	529	531	352	465	560	120	

## Fraude

		2000	2013	2014	2015	2016	2017	2018	2019	2020	2021	2022	2023
Blanchiment d'argent	Acc.		1	3		1		4	3	7	4	8	3
	Sous-total		1	3		1		4	3	7	4	8	3
Recel	Acc.				4	1	1	5				3	1
	Tent.	3											
	Acc.	1											
	Sous-total	4			4	1	1	5				3	1
Grivèlerie	Acc.	5	1	3	2		2				1		1
	Acc.	1	3	3	2		1				2	4	
	Acc.		1	1	1	2	1	3	3	2	2	2	
	Acc.		1	1	1				1				
	Sous-total	6	6	8	6	2	3	4	4	2	5	6	1
Détournement et destruction frauduleuse	Acc.	44	10	8	11	6	7	6	5	9	7	22	2
	Acc.					1	3					1	1
	Acc.		1	1									
	Acc.	1		1			1				1		
	Acc.	28		1	1	1						1	
	Sous-total	73	11	11	12	8	11	6	5	9	8	24	3
Escroquerie	Acc.		19	31	39	50	49	75	111	246	233	225	68
	Tent.		10	3	5	9	8	9	5	6	8	11	2
	Acc.		21	25	15	21	10	15	16	11	17	19	7
	Tent.		7	6	9	1	4	2	3	1	5	1	
	Acc.	20											
	Tent.	5											
	Sous-total	25	57	65	68	81	71	101	135	264	263	256	77
Tromperie	Acc.		1	1		1			1		1		
	Sous-total		1	1		1			1		1		
Abus de confiance et infr. apparentées	Acc.	19	15	25	23	21	25	27	29	21	23	25	5
	Acc.	1	1		2	1	1		2	1	2	1	
	Sous-total	20	16	25	25	22	26	27	31	22	25	26	5
Abus de biens sociaux	Acc.							1	2	1	1		
	Acc.					1							
	Sous-total					1		1	2	1	1		
Infr. liées à l'insolvabilité	Acc.		1										
	Acc.		2	2	1		2						
	Acc.		1	1		1	1		1	2	3	1	
	Sous-total		4	3	1	1	3		1	2	3	1	
Insolvabilité frauduleuse	Acc.		1	1					1				
	Sous-total		1	1					1				
Chèques sans provision	Acc.	10		1									
	Sous-total	10		1									

**Fraude**

			2000	2013	2014	2015	2016	2017	2018	2019	2020	2021	2022	2023
		Total	138	97	118	116	118	115	148	183	307	310	324	90

## Dégradation de la propriété

			2000	2013	2014	2015	2016	2017	2018	2019	2020	2021	2022	2023	
Incendie volontaire	Dans lieu habité (de jour)	Acc.							1		1		2	1	
	Dans lieu habité (de nuit)	Acc.			7	2					1	2			
	Dans lieu habité (moment indéterminé)	Acc.					1								
	Dans un autre lieu (de jour)	Acc.		1	2	4		2	3	4	1	3	3	2	
	Dans un autre lieu (de nuit)	Acc.			2	1	3		3	1			2		
	Dans un autre lieu (moment indéterminé)	Acc.		1						1	1				
		Acc.	2						1						
	Non spécifié	Tent.	1												
		Sous-total	3	2	11	7	4	3	7	6	4	5	7	3	
Destruction par explosion volontaire	Dans un autre lieu (de jour)	Acc.	1												
		Sous-total	1												
Incendie involontaire		Acc.	23	25	27	29	17	22	12	11	11	16	7	1	
		Sous-total	23	25	27	29	17	22	12	11	11	16	7	1	
Destruction, dénaturation, dégradation	Avec circ. aggr.	Acc.	11	2	2	1	1	3	3	2	3				
	Destruction de biens agricoles	Acc.	2	4	2				1				1		
	Non spécifié	Acc.	35												
		Sous-total	48	6	4	1	1	3	4	2	3			1	
Vandalisme	Sur véhicules	Acc.	56	126	91	76	83	82	53	68	69	77	69	26	
		Tent.		1											
	Sur autres biens mobiliers	Acc.	83	15	30	32	21	24	26	22	25	33	19	5	
		Tent.	1												
	Graffitis	Acc.	1	7	2	4	5	5	3	5	6	4	5	2	
	Autres détériorations sur biens immobiliers	Acc.	27	79	61	50	48	74	73	44	48	67	46	18	
		Tent.										1			
Dégradation de clôture	Acc.	9	7	24	26	15	3	7	5	9	6	2			
		Sous-total	177	235	208	188	172	188	162	144	158	187	141	51	
		Total	252	268	250	225	194	216	185	163	176	208	156	55	

**Infr. contre la Sécurité de l'Etat**

			2000	2013	2014	2015	2016	2017	2018	2019	2020	2021	2022	2023
<b>Terrorisme</b>	<b>Groupe terroriste</b>	<b>Acc.</b>				1								
		<b>Sous-total</b>				1								
		<b>Total</b>				1								

## Infr. contre la sécurité publique

		2000	2013	2014	2015	2016	2017	2018	2019	2020	2021	2022	2023
Organisation criminelle	Acc.			1		1				1	1	1	
	Sous-total			1		1				1	1	1	
Association de malfaiteurs	Acc.		4		3	5	3		6	2	2	1	
	Sous-total		4		3	5	3		6	2	2	1	
Evasion de prisonniers	Evasion simple	Acc.					1						
	Non-respect surveillance électronique	Acc.		1			2	1	1	3	1	2	
	Non spécifié	Acc.			1								
	Sous-total	10			1		3	1	1	3	1	2	
Menaces	Menace d'attentat	Acc.				3		1		2			
	Verbales	Acc.	53	25	34	40	31	44	43	30	50	43	41
		Tent.	1										
	Ecrites	Acc.	7	6	8	21	15	21	17	13	21	24	22
	Par gestes, emblèmes	Acc.	14	7	12	17	11	11	17	9	14	5	16
	Alerte à la bombe	Acc.		1				1	2	1	2	1	
	Non spécifié	Tent.	1			1							
	Sous-total	77	39	54	79	60	77	80	53	89	73	79	27
	Total	87	43	56	83	66	83	81	60	95	77	83	27



## Infr. contre l'autorité publique

		2000	2013	2014	2015	2016	2017	2018	2019	2020	2021	2022	2023
<b>Violence c/ personnes investies autorité publique</b>	<b>Acc.</b>	1		2	1	1		2	1		2	2	2
	<b>Sous-total</b>	1		2	1	1		2	1		2	2	2
<b>Rébellion</b>	<b>Rébellion armée</b>	<b>Acc.</b>	1		3	2				1	5		
	<b>Rébellion non armée</b>	<b>Acc.</b>		4	10	9	10	9	11	8	8	9	14
	<b>Sous-total</b>	1	5	10	12	12	9	11	8	9	14	14	3
<b>Outrages</b>	<b>Acc.</b>	6	1	4	1	4	3	5	1	2	6	7	3
	<b>Sous-total</b>	6	1	4	1	4	3	5	1	2	6	7	3
<b>Autres infractions</b>	<b>Bris de scellés</b>	<b>Acc.</b>	1				1	2				2	
	<b>Sous-total</b>	1	1				1	2				2	
	<b>Total</b>	9	7	16	14	17	13	20	10	11	22	25	8

## Infr. contre la foi publique

			2000	2013	2014	2015	2016	2017	2018	2019	2020	2021	2022	2023	
Faux en écritures	Faux en écritures	Acc.	9	5	15	6	16	5	13	8	11	8	5	1	
		Tent.	2												
	Usage de faux en écrit. et écrit. falsifiées	Acc.	1	3	6	3	2	1	2	1	3	4	4	4	2
		Tent.	1												
	<b>Sous-total</b>		<b>13</b>	<b>8</b>	<b>21</b>	<b>9</b>	<b>18</b>	<b>6</b>	<b>15</b>	<b>9</b>	<b>14</b>	<b>12</b>	<b>9</b>	<b>3</b>	
Usurpation	De fonctions	Acc.	1		2	1	2		1		1		3	1	
		Acc.											1		
	De titres	Acc.		9	4	4	7	7	14	7	7	14	20	5	
		Acc.	1												
De nom	Acc.														
	Acc.	1													
	<b>Sous-total</b>		<b>2</b>	<b>9</b>	<b>6</b>	<b>5</b>	<b>9</b>	<b>7</b>	<b>15</b>	<b>7</b>	<b>8</b>	<b>14</b>	<b>24</b>	<b>6</b>	
Contrefaçon / falsification	Contrefaçon	Acc.		2	2			1	1	1	3	1	1		
		Acc.		1		1	1		1		3			1	
	Falsification	Acc.													
	<b>Sous-total</b>		<b>3</b>	<b>2</b>	<b>1</b>	<b>1</b>	<b>1</b>	<b>1</b>	<b>2</b>	<b>1</b>	<b>6</b>	<b>1</b>	<b>1</b>	<b>1</b>	
Fausses monnaies	Emission	Tent.			7	5	5		1	2	1				
		Acc.	3	1	1	2					1				
	Non spécifié	Acc.	3												
		Acc.	3	1	1		1	1	1	1	1				
	<b>Sous-total</b>	<b>6</b>	<b>1</b>	<b>9</b>	<b>8</b>	<b>5</b>	<b>1</b>	<b>2</b>	<b>3</b>	<b>3</b>					
Faux en justice	Fausses déclarations	Acc.			2	2		1	1		1	2			
		Acc.				1		1							
	Faux serment	Acc.													
	<b>Sous-total</b>		<b>2</b>	<b>2</b>	<b>2</b>	<b>1</b>	<b>1</b>	<b>2</b>		<b>1</b>	<b>2</b>				
	<b>Total</b>		<b>21</b>	<b>21</b>	<b>40</b>	<b>25</b>	<b>34</b>	<b>16</b>	<b>36</b>	<b>20</b>	<b>32</b>	<b>29</b>	<b>34</b>	<b>10</b>	



Deinze

Infraction Code pénal

Infr. contre la famille

	2000	2013	2014	2015	2016	2017	2018	2019	2020	2021	2022	2023
<b>Abandon de famille</b> <b>Acc.</b>	4	2									1	1
<b>Sous-total</b>	4	2									1	1
<b>Refus du droit aux relations personnelles</b> <b>Acc.</b>	58	76	88	31	21	24	25	29	30	33	45	13
<b>Sous-total</b>	58	76	88	31	21	24	25	29	30	33	45	13
<b>Non-acquittement pension alimentaire</b> <b>Acc.</b>	10	3	6	2	4	1	4	3	2	1	1	1
<b>Sous-total</b>	10	3	6	2	4	1	4	3	2	1	1	1
<b>Total</b>	72	81	94	33	25	25	29	32	32	34	47	15

Criminalité informatique

	2000	2013	2014	2015	2016	2017	2018	2019	2020	2021	2022	2023
<b>Hacking</b> <b>Acc.</b>		6	7	8	9	16	10	18	12	16	36	10
<b>Tent.</b>		1							1	1	1	
<b>Sous-total</b>		7	7	8	9	16	10	18	13	17	37	10
<b>Faux en informatique</b> <b>Acc.</b>		3	1	3	4	9	7	11	10	3	15	13
<b>Tent.</b>											1	1
<b>Sous-total</b>		3	1	3	4	9	7	11	10	3	16	14
<b>Fraude informatique</b> <b>Acc.</b>		15	19	21	22	30	49	49	44	36	71	35
<b>Tent.</b>		3	1	3	4	4	2	1	2		2	
<b>Sous-total</b>		18	20	24	26	34	51	50	46	36	73	35
<b>Sabotage</b> <b>Acc.</b>		8				1			1			1
<b>Sous-total</b>		8				1			1			1
<b>Total</b>		36	28	35	39	60	68	79	70	56	126	60



**Exercice illégal de l'autorité publique**

		2000	2013	2014	2015	2016	2017	2018	2019	2020	2021	2022	2023
<b>Coalition</b>	Acc.			1									
	Sous-total			1									
<b>Prise d'intérêt</b>	Acc.						1						
	Sous-total						1						
<b>Abus de l'autorité</b>	Acc.			2			1						
	Sous-total			2			1						
<b>Actes de l'état civil</b>	Acc.											1	
	Sous-total											1	
	Total			3			2					1	

**Marchand de sommeil**

		2000	2013	2014	2015	2016	2017	2018	2019	2020	2021	2022	2023
<b>Sans circ. aggr.</b>	Acc.										1	1	
	Sous-total										1	1	
	Total										1	1	

**Traite des êtres humains**

		2000	2013	2014	2015	2016	2017	2018	2019	2020	2021	2022	2023
<b>Exploitation sexuelle</b>	Acc.										2	1	
	Sous-total										2	1	
<b>Exploitation économique</b>	Acc.						1				2		
	Sous-total						1				2		
	Total						1				4	1	

**Autres infractions Code pénal**

		2000	2013	2014	2015	2016	2017	2018	2019	2020	2021	2022	2023
	Acc.									1			
	Sous-total									1			
	Total									1			



**Contravention Code pénal**

	2000	2013	2014	2015	2016	2017	2018	2019	2020	2021	2022	2023
<b>Injures (Contravention)</b>	<b>Acc.</b>	9										
	<b>Sous-total</b>	9										
<b>Destruction d'animaux (Contravention)</b>	<b>Acc.</b>	1										
	<b>Sous-total</b>	1										
<b>Divagation d'animaux</b>	<b>Acc.</b>	2										
	<b>Sous-total</b>	2										
<b>Dissimulation visage dans lieu public</b>	<b>Acc.</b>									1		
	<b>Sous-total</b>									1		
<b>Autres contraventions CP</b>	<b>Acc.</b>	25										
	<b>Sous-total</b>	25										
	<b>Total</b>	37								1		

# ***STATISTIQUES POLICIERES DE CRIMINALITE***

---

***LIEU DE PERPETRATION: COMMUNE***

**Deinze**

***ANNEXE II: DETAIL PAR CATEGORIE DE DELIT  
LOIS SPECIALES***



Deinze

Infraction Lois spéciales

Drogues

			2000	2013	2014	2015	2016	2017	2018	2019	2020	2021	2022	2023
Détention		Acc.	40	125	126	123	108	102	83	96	112	137	219	33
		Sous-total	40	125	126	123	108	102	83	96	112	137	219	33
Usage	Usage en groupe	Acc.	64											
		Tent.	10											
	Usage individuel	Acc.	29											
		Tent.	3											
	Faciliter l'usage	Acc.	1	8	2	6	6	2	6	2	1	4	4	
	Incitation à l'usage	Acc.		2	1								1	1
Désordre, scandale ou danger dans un espace public	Acc.						1		3	1			1	
		Sous-total	107	10	3	6	6	3	6	5	2	5	6	
Importation et exportation		Acc.	8	7	4	3	3	1	2	5	6	1	2	
		Tent.	1											
		Sous-total	9	7	4	3	3	1	2	5	6	1	2	
Fabrication		Acc.	3	3	8	9	4	6	4	5	7	8	2	
		Sous-total	3	3	8	9	4	6	4	5	7	8	2	
Commerce		Acc.	22	13	23	16	14	16	21	17	24	23	40	5
		Tent.	2											
		Sous-total	24	13	23	16	14	16	21	17	24	23	40	5
Autres		Acc.		7	3	1	3	2	5	2	8	5	2	
		Sous-total		7	3	1	3	2	5	2	8	5	2	
		Total	183	165	167	158	138	130	121	130	159	179	271	38



Législation sur les étrangers

			2000	2013	2014	2015	2016	2017	2018	2019	2020	2021	2022	2023
Transmigration illégale	Mariages simulés/blancs sans récompense/contrainte	Acc.		1	3		1		3	6	1	1	2	
	Cohab. légale de complais. sans récompense/contr.	Acc.							1	1	1	3		
	Accès au territoire	Acc.	9	3	3	7	7	3	8	17	15	11	2	1
	Séjour	Acc.	9	20	17	22	24	21	22	18	18	22	26	3
	Pas de port de documents d'identité ou de voyage	Acc.		2	1	4		2			3			
	Inscription au registre des étrangers	Acc.		18	14	4	16	6	5	4	4	10	9	
	<b>Sous-total</b>		<b>18</b>	<b>44</b>	<b>38</b>	<b>37</b>	<b>48</b>	<b>32</b>	<b>39</b>	<b>46</b>	<b>42</b>	<b>47</b>	<b>39</b>	<b>4</b>
Trafic d'êtres humains	Acc.					3	3	1						
	<b>Sous-total</b>					<b>3</b>	<b>3</b>	<b>1</b>						
Aide au séjour illégal	Acc.			1									1	
	<b>Sous-total</b>			<b>1</b>									<b>1</b>	
Non spécifié	Tent.	1												
	<b>Sous-total</b>	<b>1</b>												
Autres	Acc.	1		1										
	<b>Sous-total</b>	<b>1</b>		<b>1</b>										
	<b>Total</b>		<b>20</b>	<b>45</b>	<b>40</b>	<b>37</b>	<b>51</b>	<b>35</b>	<b>40</b>	<b>46</b>	<b>42</b>	<b>47</b>	<b>40</b>	<b>4</b>





Environnement

			2000	2013	2014	2015	2016	2017	2018	2019	2020	2021	2022	2023
Déchets	Transport de déchets	Acc.		1		1						1		
	Déchets par professionnel	Acc.		6	1	9	3	6	7	4	2	6	3	2
	Déchets par particulier	Acc.		27	27	36	23	13	18	27	37	26	44	6
	Déchets par personne indéterminée	Acc.	32											
	Déchets: permis/autorisation	Acc.				1			1			1	1	
	Non spécifié	Acc.	1											
		<b>Sous-total</b>	<b>33</b>	<b>34</b>	<b>28</b>	<b>46</b>	<b>27</b>	<b>19</b>	<b>26</b>	<b>31</b>	<b>39</b>	<b>34</b>	<b>48</b>	<b>8</b>
Feux d'artifice		Acc.										1	1	
		<b>Sous-total</b>										<b>1</b>	<b>1</b>	
Autres que déchets	Urbanisme	Acc.	13	8	9	12	10	11	6	9	11	9	4	
	Permis d'environnement	Acc.		3	1	1	1	1	1	5	1	5	1	
	Bruit	Acc.	4	7	1			1						
	Pollution de l'eau	Acc.	7	9		3	1	1		2	2		1	
	Pollution de l'air	Acc.		1		1	1		1					
	Pollution du sol	Acc.		2		1		2				2		1
	Autres nuisances en matière d'environnement	Acc.	6	1		1			1	2	4	1	1	
		<b>Sous-total</b>	<b>30</b>	<b>31</b>	<b>11</b>	<b>19</b>	<b>13</b>	<b>16</b>	<b>9</b>	<b>18</b>	<b>18</b>	<b>17</b>	<b>7</b>	<b>1</b>
Biodiversité / Faune et flore	Bien-être animal	Acc.	28	10	3	5	3	8	6	6	9	12	13	
	Protection de la nature	Acc.	5	2	3	1	1	1			2	2	3	2
	Permis / autorisation animaux	Acc.		1		1			1	1		1	3	
	Destruction d'animaux	Acc. Tent.		3	2		1				1	2	2	
		<b>Sous-total</b>	<b>33</b>	<b>16</b>	<b>9</b>	<b>7</b>	<b>5</b>	<b>9</b>	<b>7</b>	<b>8</b>	<b>13</b>	<b>18</b>	<b>19</b>	<b>3</b>
Non spécifié		Acc.	4											
		<b>Sous-total</b>	<b>4</b>											
		<b>Total</b>	<b>100</b>	<b>81</b>	<b>48</b>	<b>72</b>	<b>45</b>	<b>44</b>	<b>42</b>	<b>57</b>	<b>70</b>	<b>70</b>	<b>75</b>	<b>12</b>



**Armes et explosifs**

			2000	2013	2014	2015	2016	2017	2018	2019	2020	2021	2022	2023
<b>Détention illégale</b>	Arme à feu	Acc.		22	25	24	18	19	66	23	14	13	9	3
	Arme blanche ou non à feu	Acc.		9	9	2	14	9	3	6	7	10	17	1
	Munition	Acc.			3	3		1	3	1			1	1
	Pièces/accessoires	Acc.							1					
	Non spécifié	Acc.	3											
	<b>Sous-total</b>		<b>3</b>	<b>31</b>	<b>37</b>	<b>29</b>	<b>32</b>	<b>29</b>	<b>73</b>	<b>30</b>	<b>21</b>	<b>23</b>	<b>27</b>	<b>5</b>
<b>Port / transport illégal</b>	Arme à feu	Acc.		1		1		2	1	2	1	2	3	
	Arme blanche ou non à feu	Acc.		5	4	8	6	6	4	7	7	11	12	1
	Munition	Acc.										1		
	Non spécifié	Acc.	9											
	<b>Sous-total</b>		<b>9</b>	<b>6</b>	<b>4</b>	<b>9</b>	<b>6</b>	<b>8</b>	<b>5</b>	<b>9</b>	<b>8</b>	<b>14</b>	<b>15</b>	<b>1</b>
<b>Commerce illégal</b>	Arme à feu	Acc.						1						
	<b>Sous-total</b>							1						
<b>Explosifs</b>		Acc.				1								
	<b>Sous-total</b>				1									
<b>Autre</b>	Documents	Acc.				1								
	Vente par correspondance/internet d'arme à feu	Acc.										1		
	Mesures de sécurité	Acc.			1									
	Stockage	Acc.												1
	Non spécifié	Acc.	7											
	<b>Sous-total</b>		<b>7</b>			<b>2</b>						<b>1</b>		<b>1</b>
	<b>Total</b>		<b>19</b>	<b>37</b>	<b>41</b>	<b>41</b>	<b>38</b>	<b>37</b>	<b>79</b>	<b>39</b>	<b>29</b>	<b>38</b>	<b>42</b>	<b>7</b>



Protection de la personne

			2000	2013	2014	2015	2016	2017	2018	2019	2020	2021	2022	2023
Discrimination	Racisme et xénophobie	Acc.	2		2	3	1	2	1		1	2	1	
	Fondée sur son orientation sexuelle (homophobie)	Acc.			2			1		1				
	Fondée sur le handicap	Acc.								1				
	Fondée sur conviction religieuse ou philosophique	Acc.									1			
	Autre discrimination	Acc.									2		1	
	Sous-total		2		4	3	1	3	1	2	4	2	2	
Protection de la vie privée		Acc.	11	5		3	3	2	4			3		1
	Sous-total		11	5		3	3	2	4			3		1
Caméras de surveillance		Acc.			1						3	1	2	
	Sous-total				1						3	1	2	
Droit à l'image		Acc.		2		1	2	2	1	1	1	3		
	Sous-total			2		1	2	2	1	1	1	3		
Autres		Acc.	1								2			
	Sous-total		1								2			
	Total		14	7	5	7	6	7	6	3	10	9	4	1



**Deinze**

**Infraction Lois spéciales**

**Hormones et dopage**

		2000	2013	2014	2015	2016	2017	2018	2019	2020	2021	2022	2023
<b>Détention</b>	Acc.		1	2	3	2	2	5	2	1	1		1
	Sous-total:		1	2	3	2	2	5	2	1	1		1
<b>Usage</b>	Acc.									1			
	Sous-total:									1			
<b>Non spécifié</b>	Acc.			1		1							
	Sous-total:			1		1							
	Total:		1	3	3	3	2	5	2	2	1		1

**Loi du football**

		2000	2013	2014	2015	2016	2017	2018	2019	2020	2021	2022	2023
<b>Jet d'objets</b>	Acc.								1		1	2	1
	Sous-total:								1		1	2	1
<b>Pénétration zones du stade inaccessibles au public</b>	Acc.										1	2	
	Sous-total:										1	2	
<b>Non-respect des injonctions données</b>	Acc.											1	
	Sous-total:											1	
<b>Inciter à la haine ou à l'emportement</b>	Acc.										1	5	1
	Sous-total:										1	5	1
<b>Objets pyrotechniques dans le stade ou périmètre</b>	Acc.								1		4	2	1
	Sous-total:								1		4	2	1
<b>Utiliser objets pyrotechniques territoire royaume</b>	Acc.												1
	Sous-total:												1
<b>Vente irrégulière de tickets</b>	Acc.		5		4	4	4	2					
	Sous-total:		5		4	4	4	2					
	Total:		5		4	4	4	2	2		7	12	4



Sécurité privée

		2000	2013	2014	2015	2016	2017	2018	2019	2020	2021	2022	2023
Entreprises de gardiennage / de sécurité	Acc.											1	
	Sous-total:											1	
	Total:											1	

Protection de la jeunesse

		2000	2013	2014	2015	2016	2017	2018	2019	2020	2021	2022	2023
Législation sur l'obligation scolaire	Acc.	4	3		2		2	3		2	1	3	
	Sous-total:	4	3		2		2	3		2	1	3	
Législation sur la protection de la jeunesse	Acc.	18	33	42	44	46	65	60	78	86	92	97	28
	Sous-total:	18	33	42	44	46	65	60	78	86	92	97	28
Non spécifié	Acc.							1					
	Sous-total:							1					
	Total:	22	36	42	46	46	67	64	78	88	93	100	28



Code pénal social

		2000	2013	2014	2015	2016	2017	2018	2019	2020	2021	2022	2023
<b>Harcèlement au travail</b>	Acc.		1	1	2	3			1	2	1	2	
	Sous-total:		1	1	2	3			1	2	1	2	
<b>Rémunération et autres avantages patrimoniaux</b>	Acc.		1					1					
	Sous-total:		1					1					
<b>Travail illégal</b>	Acc.	1	1										
	Sous-total:	1	1										
<b>Fraude sociale aux cotisations (travail au noir)</b>	Acc.		1	2	1	5	3		4	3	1	5	
	Sous-total:		1	2	1	5	3		4	3	1	5	
<b>Relations collectives de travail</b>	Acc.	1											
	Sous-total:	1											
<b>Sécurité sociale</b>	Acc.	1			1								
	Sous-total:	1			1								
<b>Infr. contre foi publique en droit pénal social</b>	Acc.				2	1	1	2			1	2	1
	Tent.												1
	Sous-total:				2	1	1	2			1	2	2
<b>Escroquerie en droit pénal social</b>	Acc.						1			3	2	3	
	Sous-total:						1			3	2	3	
<b>Autres</b>	Acc.							1		2			
	Sous-total:							1		2			
	Total:	3	4	3	6	9	5	4	5	10	5	12	2

Ivresse et alcool

		2000	2013	2014	2015	2016	2017	2018	2019	2020	2021	2022	2023
<b>Ivresse publique</b>	Acc.	7	17	16	22	20	27	24	29	44	36	20	12
	Sous-total:	7	17	16	22	20	27	24	29	44	36	20	12
	Total:	7	17	16	22	20	27	24	29	44	36	20	12



Registre de population

		2000	2013	2014	2015	2016	2017	2018	2019	2020	2021	2022	2023
	Acc.	42	69	92	71	77	76	69	66	44	36	48	11
	Tent.	1											
	Sous-total:	43	69	92	71	77	76	69	66	44	36	48	11
	Total:	43	69	92	71	77	76	69	66	44	36	48	11

Carte d'identité

		2000	2013	2014	2015	2016	2017	2018	2019	2020	2021	2022	2023
Pas en possession	Acc.			2	1			2		3	1		
	Sous-total:			2	1			2		3	1		
Refus de présentation	Acc.			2			1	1			1	1	
	Sous-total:			2			1	1			1	1	
Endommagée	Acc.	1											
	Sous-total:	1											
Non spécifié	Acc.		10	8	4	3		1	2				1
	Sous-total:		10	8	4	3		1	2				1
Autres	Acc.			1								1	
	Sous-total:			1								1	
	Total:	1	10	13	5	3	1	4	2	3	2	2	1



Santé publique

		2000	2013	2014	2015	2016	2017	2018	2019	2020	2021	2022	2023
<b>Art de guérir, art infirmier, etc.</b>	Acc.	1											
	Sous-total:	1											
<b>Politique de la santé</b>	Acc.		1							4			
	Sous-total:		1							4			
<b>Interdiction de fumer</b>	Acc.				1	4							
	Sous-total:				1	4							
<b>Législation médicaments</b>	Acc.						1		1			1	
	Sous-total:						1		1			1	
<b>Denrées alimentaires</b>	Acc.	3		1	1								
	Sous-total:	3		1	1								
<b>Refus ou négligence respect mesures</b>	Acc.									297	124	7	
	Sous-total:									297	124	7	
<b>Autres</b>	Acc.	1		1					1	104	45	1	
	Sous-total:	1		1					1	104	45	1	
	<b>Total:</b>	<b>5</b>	<b>1</b>	<b>2</b>	<b>2</b>	<b>4</b>	<b>1</b>		<b>2</b>	<b>405</b>	<b>169</b>	<b>9</b>	





Travail

		2000	2013	2014	2015	2016	2017	2018	2019	2020	2021	2022	2023
<b>Règlement général protection du travail</b>	<b>Acc.</b>	6	1			2							
	<b>Sous-total:</b>	6	1			2							
<b>Commerce ambulant</b>	<b>Acc.</b>	2	1	1	1	3						1	
	<b>Sous-total:</b>	2	1	1	1	3						1	
<b>Rémunération profession réglementée</b>	<b>Acc.</b>	1											
	<b>Sous-total:</b>	1											
<b>Infractions mesure interdiction professionnelle</b>	<b>Acc.</b>						1						2
	<b>Sous-total:</b>						1						2
<b>Fraude sociale aux cotisations (travail au noir)</b>	<b>Acc.</b>	2			1								
	<b>Sous-total:</b>	2			1								
<b>Travailleurs étrangers</b>	<b>Acc.</b>	1											
	<b>Sous-total:</b>	1											
<b>Non spécifié</b>	<b>Acc.</b>					1							
	<b>Sous-total:</b>					1							
<b>Autres</b>	<b>Acc.</b>	5	3	1								1	4
	<b>Sous-total:</b>	5	3	1								1	4
	<b>Total:</b>	17	5	2	2	6	1				1	7	



Protection des revenus publics

		2000	2013	2014	2015	2016	2017	2018	2019	2020	2021	2022	2023
<b>Douane et accises</b>	Acc.	2											
	Sous-total:	2											
<b>Taxe de circulation / TMC</b>	Acc.					1							
	Sous-total:					1							
<b>Fraude sociale aux allocations</b>	Acc.						1					1	
	Sous-total:						1					1	
<b>Fraude TVA</b>	Acc.			3	1			1					
	Sous-total:			3	1			1					
<b>Fraude fiscale - impôts sur le revenu</b>	Acc.	1		3	1	1				2			
	Sous-total:	1		3	1	1				2			
<b>Non spécifié</b>	Acc.	2					1						
	Sous-total:	2					1						
	Total:	5		6	2	2	2	1		2		1	

Législation économique

		2000	2013	2014	2015	2016	2017	2018	2019	2020	2021	2022	2023
<b>Sociétés</b>	Acc.					1	3	6	3	7	2	2	
	Sous-total:					1	3	6	3	7	2	2	
<b>Contrefaçon de droits de propriété intellectuelle</b>	Acc.		1				1				1		
	Sous-total:		1				1				1		
<b>Autres</b>	Acc.					1							
	Sous-total:					1							
	Total:		1			2	4	6	3	7	3	2	



Pratiques commerciales

		2000	2013	2014	2015	2016	2017	2018	2019	2020	2021	2022	2023
<b>Pratiques du marché et protection du consommateur</b>	<b>Acc.</b>	2					1	1					
	<b>Sous-total:</b>	2					1	1					
<b>Registre de commerce</b>	<b>Acc.</b>		1	3	4	5	4	1		4	3	1	
	<b>Sous-total:</b>		1	3	4	5	4	1		4	3	1	
<b>Autres</b>	<b>Acc.</b>	2		6			1						1
	<b>Sous-total:</b>	2		6			1						1
	<b>Total:</b>	4	1	9	4	5	6	2		4	3	1	1

Autres lois spéciales

		2000	2013	2014	2015	2016	2017	2018	2019	2020	2021	2022	2023
<b>Transport</b>	<b>Acc.</b>		5	1	2		7	1	5	2	5	5	3
	<b>Sous-total:</b>		5	1	2		7	1	5	2	5	5	3
<b>Infr. dans le secteur audiovisuel</b>	<b>Acc.</b>	4											
	<b>Sous-total:</b>	4											
<b>Energie</b>	<b>Acc.</b>		1					2					
	<b>Sous-total:</b>		1					2					
<b>Dégradation involontaire câbles télécommunication</b>	<b>Acc.</b>			2	5	4	17	11	9	9	14	9	2
	<b>Sous-total:</b>			2	5	4	17	11	9	9	14	9	2
<b>Infractions Loi police chemins de fer</b>	<b>Acc.</b>			2	2	2	8	3	1	7	8	3	6
	<b>Sous-total:</b>			2	2	2	8	3	1	7	8	3	6
<b>Moyens de communications électroniques</b>	<b>Acc.</b>										1		
	<b>Sous-total:</b>										1		
<b>Autres</b>	<b>Acc.</b>	12	2		1	2	1	4	1	1			1
	<b>Sous-total:</b>	12	2		1	2	1	4	1	1			1
	<b>Total:</b>	16	8	5	10	8	33	21	16	19	28	17	12

# ***STATISTIQUES POLICIERES DE CRIMINALITE***

---

***LIEU DE PERPETRATION: COMMUNE***

**Deinze**

***ANNEXE III: DETAIL  
FIGURES CRIMINELLES / PHENOMENES***



Deinze

FC Vol moyen de transport

		2000	2013	2014	2015	2016	2017	2018	2019	2020	2021	2022	2023
Vol de voiture	Acc.	45	16	10	5	13	6	4	5	5	7	4	3
	Tent.	2		4			1	1	2		1		
	<b>Total</b>	<b>47</b>	<b>16</b>	<b>14</b>	<b>5</b>	<b>13</b>	<b>7</b>	<b>5</b>	<b>7</b>	<b>5</b>	<b>8</b>	<b>4</b>	<b>3</b>
Vol de moto	Acc.			1			1						
	Total			1			1						
Carjacking	Acc.	2	1										
	Total	2	1										
Homejacking	Acc.					1						1	
	Total					1						1	
Vol dans les garages	Acc.		5	2		1							1
	Total		5	2		1							1
Vol de vélomoteur	Acc.	29	7	4	11	2		5	7	4	1	2	1
	Tent.	4	1	1								1	
	<b>Total</b>	<b>33</b>	<b>8</b>	<b>5</b>	<b>11</b>	<b>2</b>		<b>5</b>	<b>7</b>	<b>4</b>	<b>1</b>	<b>3</b>	<b>1</b>
Vol de vélo	Acc.	219	157	165	114	123	76	92	77	61	86	93	15
	Tent.	1		1	1	2	1	1	1	1	1		
	<b>Total</b>	<b>220</b>	<b>157</b>	<b>166</b>	<b>115</b>	<b>125</b>	<b>77</b>	<b>93</b>	<b>78</b>	<b>62</b>	<b>87</b>	<b>93</b>	<b>15</b>



**FC Cambriolage**

		2000	2013	2014	2015	2016	2017	2018	2019	2020	2021	2022	2023
<b>Cambriolage dans habitation</b>	Acc.	88	116	106	91	78	56	39	54	27	44	48	12
	Tent.	93	70	63	69	47	50	45	30	15	55	42	10
	<b>Total</b>	<b>181</b>	<b>186</b>	<b>169</b>	<b>160</b>	<b>125</b>	<b>106</b>	<b>84</b>	<b>84</b>	<b>42</b>	<b>99</b>	<b>90</b>	<b>22</b>
<b>Cambriolage ds entreprise ou commerce</b>	Acc.	34	25	22	25	17	14	8	16	9	4	8	2
	Tent.	13	20	9	8	11	4	10	7	6	4	10	1
	<b>Total</b>	<b>47</b>	<b>45</b>	<b>31</b>	<b>33</b>	<b>28</b>	<b>18</b>	<b>18</b>	<b>23</b>	<b>15</b>	<b>8</b>	<b>18</b>	<b>3</b>
<b>Cambriolage ds service public ou bâtiment administ</b>	Acc.	11	4	4	6	3	3	8	5	2	5	4	3
	Tent.	5		4	3	3	1		4		1	2	
	<b>Total</b>	<b>16</b>	<b>4</b>	<b>8</b>	<b>9</b>	<b>6</b>	<b>4</b>	<b>8</b>	<b>9</b>	<b>2</b>	<b>6</b>	<b>6</b>	<b>3</b>
<b>Vol au béliier</b>	Acc.									2	1		
	Tent.												
	<b>Total</b>									<b>2</b>	<b>1</b>		
<b>Cambriolage dans bâtiment (total)</b>	Acc.	133	145	131	122	98	73	55	75	38	53	60	17
	Tent.	111	90	76	80	61	55	55	41	21	60	54	11
	<b>Total</b>	<b>244</b>	<b>235</b>	<b>207</b>	<b>202</b>	<b>159</b>	<b>128</b>	<b>110</b>	<b>116</b>	<b>59</b>	<b>113</b>	<b>114</b>	<b>28</b>

**FC Vol autre**

		2000	2013	2014	2015	2016	2017	2018	2019	2020	2021	2022	2023
<b>Vol à main armée</b>	Acc.	6	2		1	1	1	2		1		1	
	Tent.	1	1	1	1	1	1		2	1			
	<b>Total</b>	<b>7</b>	<b>3</b>	<b>1</b>	<b>2</b>	<b>2</b>	<b>2</b>	<b>2</b>	<b>2</b>	<b>2</b>		<b>1</b>	
<b>Vol avec violence sans arme</b>	Acc.	6	15	12	8	12	11	8	6	6	8	21	5
	Tent.	5	3	3	7	3	2	5	2		6	7	
	<b>Total</b>	<b>11</b>	<b>18</b>	<b>15</b>	<b>15</b>	<b>15</b>	<b>13</b>	<b>13</b>	<b>8</b>	<b>6</b>	<b>14</b>	<b>28</b>	<b>5</b>
<b>Vol dans ou sur un véhicule</b>	Acc.	68	81	70	59	73	44	33	40	30	32	48	10
	Tent.	9	10	13	9	10	8	3	10	7	12	22	3
	<b>Total</b>	<b>77</b>	<b>91</b>	<b>83</b>	<b>68</b>	<b>83</b>	<b>52</b>	<b>36</b>	<b>50</b>	<b>37</b>	<b>44</b>	<b>70</b>	<b>13</b>
<b>Sacjacking dans une voiture</b>	Acc.											1	
	Tent.												
	<b>Total</b>											<b>1</b>	



**FC Vol autre**

		2000	2013	2014	2015	2016	2017	2018	2019	2020	2021	2022	2023
<b>Vol d'armes et explosifs</b>	Acc.	2	1	2	5	1	3	2			1		
	Total	2	1	2	5	1	3	2			1		
<b>Arrachage de sac à main</b>	Acc.	1				1							
	Tent.	1		1									
	Total	2		1		1							
<b>Vol à l'arraché</b>	Acc.	4	1	2	3	2	3	5	5	2	2	7	
	Tent.	1		1		2	1						
	Total	5	1	3	3	4	4	5	5	2	2	7	
<b>Vol à la tire</b>	Acc.	20	36	23	24	19	18	27	13	6	5	10	2
	Tent.				2								
	Total	20	36	23	26	19	18	27	13	6	5	10	2
<b>Vol à l'étalage</b>	Acc.	23	26	40	45	58	44	54	71	41	37	61	16
	Tent.		2	3	1	1	1	6	1	2			
	Total	23	28	43	46	59	45	60	72	43	37	61	16
<b>Vol par ruse</b>	Acc.		9	5	5	2	8	3	5	3	4	7	
	Tent.				2		2	1	1		2	1	
	Total		9	5	7	2	10	4	6	3	6	8	
<b>Vol de métaux</b>	Acc.	3	11	6	10	3	5	2	2	3	1	2	
	Tent.		1										
	Total	3	12	6	10	3	5	2	2	3	1	2	
<b>Vol sur les chantiers</b>	Acc.	1	9	8	19	9	7	6	12	10	9	6	1
	Tent.		1					4	2				
	Total	1	10	8	19	9	7	10	14	10	9	6	1
<b>Home-invasion</b>	Acc.					1				1			
	Total					1				1			
<b>Vol d'animaux</b>	Acc.	3	4	2	3	1	2	1	4	1	4	2	1
	Tent.				1								
	Total	3	4	2	4	1	2	1	4	1	4	2	1



**FC Vol autre**

		2000	2013	2014	2015	2016	2017	2018	2019	2020	2021	2022	2023
<b>Vol de cargaison</b>	Acc.			1	2								
	Total			1	2								

**Criminalité ICT**

		2000	2013	2014	2015	2016	2017	2018	2019	2020	2021	2022	2023
<b>Fraude de cartes de paiements</b>	Acc.		2	2	4	2	9	2	4	1	2	7	3
	Tent.			1		1	2						
	Total		2	3	4	3	11	2	4	1	2	7	3

<b>Phishing</b>	Acc.		3		1	1		1	3	3	6	18	18
	Tent.		1										
	Total		4		1	1		1	3	3	6	18	18

<b>Ransomware</b>	Acc.						3	1					
	Total						3	1					

<b>Shouldersurfing</b>	Acc.							1				1	1
	Tent.					1							
	Total					1		1				1	1

<b>Skimming</b>	Acc.					1	1						
	Tent.						1						
	Total					1	2						





**FC Autre**

		2000	2013	2014	2015	2016	2017	2018	2019	2020	2021	2022	2023
<b>Violence contre les métiers d'intérêt général</b>	<b>Acc.</b>	1	4	8	5	7	4	6	4	6	6	9	2
	<b>Total</b>	<b>1</b>	<b>4</b>	<b>8</b>	<b>5</b>	<b>7</b>	<b>4</b>	<b>6</b>	<b>4</b>	<b>6</b>	<b>6</b>	<b>9</b>	<b>2</b>
<b>Viol collectif</b>	<b>Acc.</b>										1	1	
	<b>Total</b>										<b>1</b>	<b>1</b>	
<b>Graffiti</b>	<b>Acc.</b>	1	7	2	4	5	5	3	5	6	4	5	2
	<b>Total</b>	<b>1</b>	<b>7</b>	<b>2</b>	<b>4</b>	<b>5</b>	<b>5</b>	<b>3</b>	<b>5</b>	<b>6</b>	<b>4</b>	<b>5</b>	<b>2</b>
<b>Dégradation de voiture</b>	<b>Acc.</b>	2	115	76	67	75	75	46	64	67	68	58	24
	<b>Tent.</b>		1										
	<b>Total</b>	<b>2</b>	<b>116</b>	<b>76</b>	<b>67</b>	<b>75</b>	<b>75</b>	<b>46</b>	<b>64</b>	<b>67</b>	<b>68</b>	<b>58</b>	<b>24</b>
<b>Rixe au couteau</b>	<b>Acc.</b>		1		1	1		1	1		2	1	
	<b>Tent.</b>				2							1	
	<b>Total</b>		<b>1</b>		<b>3</b>	<b>1</b>		<b>1</b>	<b>1</b>		<b>2</b>	<b>2</b>	

**PH Violence intrafamiliale (VIF)**



**PH Violence intrafamiliale (VIF)**

		2000	2013	2014	2015	2016	2017	2018	2019	2020	2021	2022	2023
VIF: physique, dans le couple	Acc.	22	56	65	51	52	52	48	80	66	78	86	17
	Tent.										2		
	<b>Total</b>	<b>22</b>	<b>56</b>	<b>65</b>	<b>51</b>	<b>52</b>	<b>52</b>	<b>48</b>	<b>80</b>	<b>66</b>	<b>80</b>	<b>86</b>	<b>17</b>
VIF: physique, envers des descendants	Acc.	3	5	3	7	8	6	4	8	9	10	16	1
	Total	3	5	3	7	8	6	4	8	9	10	16	1
VIF: physique, envers d'autres membres	Acc.	32	9	10	12	7	5	5	13	23	18	17	3
	Total	32	9	10	12	7	5	5	13	23	18	17	3
VIF: sexuelle, dans le couple	Acc.			1	1		1				1		
	Total			1	1		1				1		
VIF: sexuelle, envers des descendants	Acc.	3	3	2		1	1			1	1		
	Total	3	3	2		1	1			1	1		
VIF: sexuelle, envers d'autres membres	Acc.			1							1		
	Total			1							1		
VIF: psychique, dans le couple	Acc.	60	79	95	40	25	31	39	36	45	62	65	21
	Total	60	79	95	40	25	31	39	36	45	62	65	21
VIF: psychique, envers des descendants	Acc.		1		2		3	1	5	2	5	7	3
	Total		1		2		3	1	5	2	5	7	3
VIF: psychique, envers d'autres membres	Acc.		1	2		2	1	1	3	3	6	10	3
	Total		1	2		2	1	1	3	3	6	10	3
VIF: économique, dans le couple	Acc.		1	3		3	2	1	4	5	12	6	1
	Tent.						1						
	Total		1	3		3	3	1	4	5	12	6	1
VIF: économique, envers des descendants	Acc.	1											
	Total	1											
VIF: économique, envers d'autres membres	Acc.	28	6	7	4	4	1	5	4	3	5	3	1
	Tent.			1									
	Total	28	6	8	4	4	1	5	4	3	5	3	1



**PH Hormones et dopage**

		2000	2013	2014	2015	2016	2017	2018	2019	2020	2021	2022	2023
<b>Dopage humain</b>	<b>Acc.</b>		1	3	3	3	2	5	2	2	2	1	1
	<b>Total</b>		1	3	3	3	2	5	2	2	2	1	1

**PH Drogues**

		2000	2013	2014	2015	2016	2017	2018	2019	2020	2021	2022	2023
<b>Vente de cocaïne</b>	<b>Acc.</b>		1		4	4	5	3	3	1	6	4	1
	<b>Total</b>		1		4	4	5	3	3	1	6	4	1

<b>Import-export de cocaïne</b>	<b>Acc.</b>		1		1		1			1		1	
	<b>Total</b>		1		1		1			1		1	

<b>Production de drogues synthétiques</b>	<b>Acc.</b>			1									
	<b>Total</b>			1									

<b>Import-export de drogues synthétiques</b>	<b>Acc.</b>				1							1	
	<b>Total</b>				1							1	

<b>Vente de drogues synthétiques</b>	<b>Acc.</b>	1	2	8	3	3	4	7	6	6	10	17	1
	<b>Total</b>	1	2	8	3	3	4	7	6	6	10	17	1

<b>Production de cannabis (culture)</b>	<b>Acc.</b>		1	6	4	3	4		1	3	2	1	
	<b>Total</b>		1	6	4	3	4		1	3	2	1	

<b>Vente de cannabis en grande quantité</b>	<b>Acc.</b>			1				1					
	<b>Total</b>			1				1					

<b>Vente-traffic d'héroïne</b>	<b>Acc.</b>					1	1			3			
	<b>Total</b>					1	1			3			

**PH Trafic d'armes**

		2000	2013	2014	2015	2016	2017	2018	2019	2020	2021	2022	2023
<b>Commerce et production d'arme à feu et mun.</b>	<b>Acc.</b>							1			1		
	<b>Total</b>							1			1		



**PH Traite des êtres humains**

		2000	2013	2014	2015	2016	2017	2018	2019	2020	2021	2022	2023
<b>TEH - exploitation économique</b>	Acc.						1				2		
	Total						1				2		
<b>TEH - exploitation sexuelle</b>	Acc.	2	1						1	1	4	4	
	Tent.				1								
	<b>Total</b>	<b>2</b>	<b>1</b>		<b>1</b>				<b>1</b>	<b>1</b>	<b>4</b>	<b>4</b>	

**PH Violence dans l'espace public**

		2000	2013	2014	2015	2016	2017	2018	2019	2020	2021	2022	2023
<b>Violence physique (transport public)</b>	Acc.	1	4	3	2	9	5	7	6	4	9	5	4
	Tent.							1					
	<b>Total</b>	<b>1</b>	<b>4</b>	<b>3</b>	<b>2</b>	<b>9</b>	<b>5</b>	<b>8</b>	<b>6</b>	<b>4</b>	<b>9</b>	<b>5</b>	<b>4</b>
<b>Violence physique (voie publique)</b>	Acc.	29	42	32	46	39	28	31	24	36	32	49	7
	Tent.		2	1	1		1	1		2	2		
	<b>Total</b>	<b>29</b>	<b>44</b>	<b>33</b>	<b>47</b>	<b>39</b>	<b>29</b>	<b>32</b>	<b>24</b>	<b>38</b>	<b>34</b>	<b>49</b>	<b>7</b>
<b>Violence physique (autre endroit public)</b>	Acc.			1	2	5	1	3	2	3	7	3	
	Total			1	2	5	1	3	2	3	7	3	
<b>Violence physique (endroit accessible au public)</b>	Acc.	38	28	22	44	39	36	21	37	18	19	29	4
	Tent.	1											
	<b>Total</b>	<b>39</b>	<b>28</b>	<b>22</b>	<b>44</b>	<b>39</b>	<b>36</b>	<b>21</b>	<b>37</b>	<b>18</b>	<b>19</b>	<b>29</b>	<b>4</b>
<b>Violence sexuelle (transport public)</b>	Acc.	1	2	1			1	1	1	1	1	1	
	Tent.										1		
	<b>Total</b>	<b>1</b>	<b>2</b>	<b>1</b>			<b>1</b>	<b>1</b>	<b>1</b>	<b>1</b>	<b>2</b>	<b>1</b>	
<b>Violence sexuelle (voie publique)</b>	Acc.	6	3		3	5	3	4	4	2	7	6	
	Total	6	3		3	5	3	4	4	2	7	6	
<b>Violence sexuelle (autre endroit public)</b>	Acc.						1		1	1	2		
	Total						1		1	1	2		



**PH Violence dans l'espace public**

		2000	2013	2014	2015	2016	2017	2018	2019	2020	2021	2022	2023
Violence sexuelle (endroit accessible au public)	Acc.	3	3	6	4		4	7	9	2	4	6	
	Tent.					1							
	<b>Total</b>	<b>3</b>	<b>3</b>	<b>6</b>	<b>4</b>	<b>1</b>	<b>4</b>	<b>7</b>	<b>9</b>	<b>2</b>	<b>4</b>	<b>6</b>	
Violence psychique (transport public)	Acc.	1	3	2	2	3	5	3	3	2	3	4	2
	Tent.												
	<b>Total</b>	<b>1</b>	<b>3</b>	<b>2</b>	<b>2</b>	<b>3</b>	<b>5</b>	<b>3</b>	<b>3</b>	<b>2</b>	<b>3</b>	<b>4</b>	<b>2</b>
Violence psychique (voie publique)	Acc.	30	25	50	43	21	29	26	21	24	21	33	6
	Tent.	1											
	<b>Total</b>	<b>31</b>	<b>25</b>	<b>50</b>	<b>43</b>	<b>21</b>	<b>29</b>	<b>26</b>	<b>21</b>	<b>24</b>	<b>21</b>	<b>33</b>	<b>6</b>
Violence psychique (autre endroit public)	Acc.	2	5	2	3	2	4	3	3	5	2	2	
	Tent.	1											
	<b>Total</b>	<b>3</b>	<b>5</b>	<b>2</b>	<b>3</b>	<b>2</b>	<b>4</b>	<b>3</b>	<b>3</b>	<b>5</b>	<b>2</b>	<b>2</b>	
Violence psychique (endroit accessible au public)	Acc.	32	21	19	26	21	14	14	9	16	13	16	5
	Tent.												
	<b>Total</b>	<b>32</b>	<b>21</b>	<b>19</b>	<b>26</b>	<b>21</b>	<b>14</b>	<b>14</b>	<b>9</b>	<b>16</b>	<b>13</b>	<b>16</b>	<b>5</b>
Vol à main armée (voie publique)	Acc.		1		1							1	
	Tent.		1				1						
	<b>Total</b>		<b>2</b>		<b>1</b>		<b>1</b>					<b>1</b>	
Vol à main armée (endroit accessible au public)	Acc.	2				1		1					
	Tent.	1			1				1				
	<b>Total</b>	<b>3</b>			<b>1</b>	<b>1</b>		<b>1</b>	<b>1</b>				
Vol avec violence sans arme (transport public)	Acc.				1		2			1	1	3	
	Tent.					1		1				1	
	<b>Total</b>				<b>1</b>	<b>1</b>	<b>2</b>	<b>1</b>		<b>1</b>	<b>1</b>	<b>4</b>	
Vol avec violence sans arme (voie publique)	Acc.	1	4	3	3	3	5	2		2		4	
	Tent.	1	1	1	2	1						1	
	<b>Total</b>	<b>2</b>	<b>5</b>	<b>4</b>	<b>5</b>	<b>4</b>	<b>5</b>	<b>2</b>		<b>2</b>		<b>5</b>	
Vol avec violence sans arme (autre endroit public)	Acc.										1		
	Tent.								1				
	<b>Total</b>								<b>1</b>		<b>1</b>		



**PH Violence dans l'espace public**

		2000	2013	2014	2015	2016	2017	2018	2019	2020	2021	2022	2023
Vol avec violence sans arme (endr. acces. au pub.)	Acc.	2	4	2	1	4	1	2	3	1	3	1	
	Tent.	1	1		1	1		1					
	<b>Total</b>	<b>3</b>	<b>5</b>	<b>2</b>	<b>2</b>	<b>5</b>	<b>1</b>	<b>3</b>	<b>3</b>	<b>1</b>	<b>3</b>	<b>1</b>	

**PH Autre**

		2000	2013	2014	2015	2016	2017	2018	2019	2020	2021	2022	2023
Terrorisme, extrémisme et radicalisme	Acc.				1								
	<b>Total</b>				<b>1</b>								
Cyberharcèlement	Acc.	8	15	9	6	5	7	9	8	5	4	16	6
	<b>Total</b>	<b>8</b>	<b>15</b>	<b>9</b>	<b>6</b>	<b>5</b>	<b>7</b>	<b>9</b>	<b>8</b>	<b>5</b>	<b>4</b>	<b>16</b>	<b>6</b>
Fraude à l'identité	Acc.	1	14	4	6	10	11	18	11	9	18	27	10
	<b>Total</b>	<b>1</b>	<b>14</b>	<b>4</b>	<b>6</b>	<b>10</b>	<b>11</b>	<b>18</b>	<b>11</b>	<b>9</b>	<b>18</b>	<b>27</b>	<b>10</b>

# ***STATISTIQUES POLICIERES DE CRIMINALITE***

---

***LIEU DE PERPETRATION: COMMUNE***

**Deinze**

***ANNEXE IV: FAITS ENREGISTRES  
NON CRIMINELS***



Deinze

Faits non criminels

Maladies / Décès / Disparition

	2000	2013	2014	2015	2016	2017	2018	2019	2020	2021	2022	2023
Suicide	13	19	20	18	18	19	24	17	19	19	20	6
Personne malade	18	32	28	29	33	39	39	49	58	42	39	13
Décès suspect	2	8	3	7	2	6	3	7	2	5	9	2
Décès naturel	7	4	3	3	5	15	5	8	1	3		
Disparition (personne disparue)	51	19	21	14	9	19	21	14	14	23	18	2
Accident (sauf roulage)	17	6	15	13	6	12	4	10	3	6	7	
Cadavre non identifié					1	1						
Sécurité des travailleurs (accident du travail)												1
Personne amnésique					1							
Autres	2											
<b>Total</b>	<b>110</b>	<b>88</b>	<b>90</b>	<b>84</b>	<b>75</b>	<b>111</b>	<b>96</b>	<b>105</b>	<b>97</b>	<b>98</b>	<b>93</b>	<b>24</b>

Appels

	2000	2013	2014	2015	2016	2017	2018	2019	2020	2021	2022	2023
Alarme	5								1			
Appels	14	6		5	17	22	2	2		2	2	1
<b>Total</b>	<b>19</b>	<b>6</b>		<b>5</b>	<b>17</b>	<b>22</b>	<b>2</b>	<b>2</b>	<b>1</b>	<b>2</b>	<b>2</b>	<b>1</b>





### Problèmes sociaux

	2000	2013	2014	2015	2016	2017	2018	2019	2020	2021	2022	2023
Différends familiaux	74	32	43	33	20	17	36	55	75	82	107	15
Différend (pas de coups)	48	12	12	11	9	8	9	17	8	20	20	1
Affaire civile	17	8	8	15	11	9	9	11	9	14	5	
Protection de la jeunesse	19	6	7	7	6	9	5	7	5	6	2	
Autres	20	8	6	7	15	7	20	16	14	20	16	2
<b>Total</b>	<b>178</b>	<b>66</b>	<b>76</b>	<b>73</b>	<b>61</b>	<b>50</b>	<b>79</b>	<b>106</b>	<b>111</b>	<b>142</b>	<b>150</b>	<b>18</b>

### Catastrophes

	2000	2013	2014	2015	2016	2017	2018	2019	2020	2021	2022	2023
Fuite de gaz	2	1	1	1	1							
Eboulement		1										
Dégâts tempête	4	2	1	2	2	1		2			1	
Problèmes causés par l'eau	1											
Dégâts eau							1		1	1		
<b>Total</b>	<b>7</b>	<b>4</b>	<b>2</b>	<b>3</b>	<b>3</b>	<b>1</b>	<b>1</b>	<b>2</b>	<b>1</b>	<b>1</b>	<b>1</b>	

### Ordre public

	2000	2013	2014	2015	2016	2017	2018	2019	2020	2021	2022	2023
Troubles	2	7	5	7	10	7	14	6	3	14	7	2
Autres							1	3		2	2	1
<b>Total</b>	<b>2</b>	<b>7</b>	<b>5</b>	<b>7</b>	<b>10</b>	<b>7</b>	<b>15</b>	<b>9</b>	<b>3</b>	<b>16</b>	<b>9</b>	<b>3</b>

### Agissements suspects

	2000	2013	2014	2015	2016	2017	2018	2019	2020	2021	2022	2023
	27	15	18	19	11	20	11	7	9	4	4	1
<b>Total</b>	<b>27</b>	<b>15</b>	<b>18</b>	<b>19</b>	<b>11</b>	<b>20</b>	<b>11</b>	<b>7</b>	<b>9</b>	<b>4</b>	<b>4</b>	<b>1</b>



**Objets trouvés**

	2000	2013	2014	2015	2016	2017	2018	2019	2020	2021	2022	2023
	121	1	1	4	2	6	2		5	7	4	
<b>Total</b>	<b>121</b>	<b>1</b>	<b>1</b>	<b>4</b>	<b>2</b>	<b>6</b>	<b>2</b>		<b>5</b>	<b>7</b>	<b>4</b>	

**Objets perdus**

	2000	2013	2014	2015	2016	2017	2018	2019	2020	2021	2022	2023
	506	862	950	756	816	761	736	758	605	621	743	190
<b>Total</b>	<b>506</b>	<b>862</b>	<b>950</b>	<b>756</b>	<b>816</b>	<b>761</b>	<b>736</b>	<b>758</b>	<b>605</b>	<b>621</b>	<b>743</b>	<b>190</b>

**Autres non-infractions**

	2000	2013	2014	2015	2016	2017	2018	2019	2020	2021	2022	2023
Ordonnance de capture						1			1			
Réhabilitation	1											
Non-respect des conditions	2		3	4	7	21	28	25	7	10	17	2
Procès-verbal d'information	31	18	32	29	28	23	38	28	24	16	20	7
Notification		22	15	19	28	31	19	45	34	60	45	14
Dégradation involontaire câbles (non-télécom)		12	11	7	5	2	2		1	1	2	1
Demande signalement surveillance électronique							1				14	6
Fonction de contrôle armes		2	1	1	1				2	9	21	6
Autres non infractions	26											
<b>Total</b>	<b>60</b>	<b>54</b>	<b>62</b>	<b>60</b>	<b>69</b>	<b>78</b>	<b>88</b>	<b>98</b>	<b>69</b>	<b>96</b>	<b>119</b>	<b>36</b>