

STATISTIQUES POLICIERES DE CRIMINALITE

LIEU DE PERPETRATION: COMMUNE

Buggenhout

2000 - Trimestre 1 2023

Police fédérale - DGRIDRIIBIPOL

STATISTIQUES POLICIERES DE CRIMINALITE

LIEU DE PERPETRATION: COMMUNE

Buggenhout

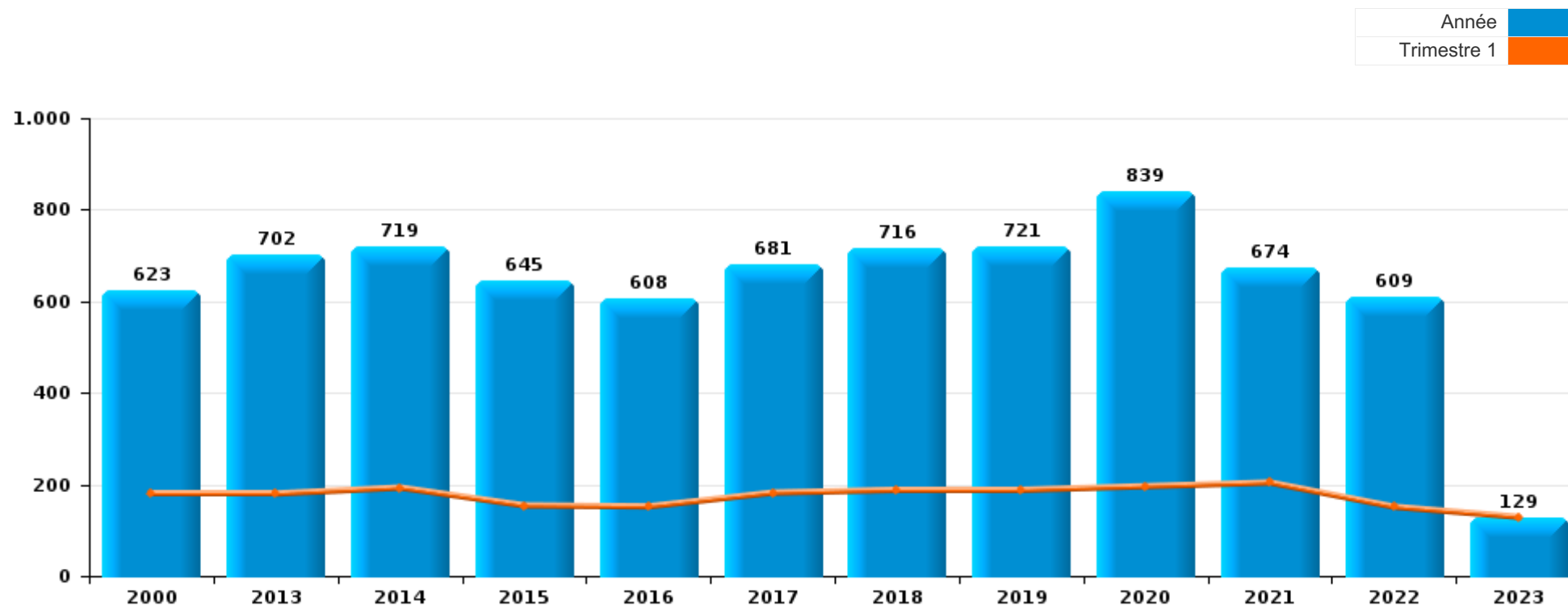
PARTIE I : INFRACTIONS JUDICIAIRES

CRIMINALITE ENREGISTREE COMMISE AU NIVEAU DE LA COMMUNE



Buggenhout

	2000	2013	2014	2015	2016	2017	2018	2019	2020	2021	2022	2023
Nombre total des délits	623	702	719	645	608	681	716	721	839	674	609	129



FPF/DGR/DRI/BIPOL - Statistiques policières de criminalité (date de clôture: 22/09/2023)

Les données pour les années 2001 jusqu'à 2012 ne sont plus publiées mais restent disponibles sur demande auprès du service BIPOL.

Les données pour 2023 ne concernent que le 1er trimestre.



Buggenhout

	2000	2013	2014	2015	2016	2017	2018	2019	2020	2021	2022	2023
Vol et extorsion	219	199	226	179	131	139	135	160	179	138	123	20
Dégradation de la propriété	117	112	86	83	89	87	73	80	67	76	80	20
Infr. contre l'intégrité physique	49	59	55	59	59	67	55	74	63	68	55	8
Fraude	73	47	42	44	43	27	53	48	76	86	71	16
Protection de la jeunesse	2	54	56	54	38	67	71	84	76	45	62	11
Drogues	24	15	60	40	31	43	67	55	16	44	23	2
Infr. contre autres valeurs morales et sentiments	16	35	29	30	37	39	24	28	27	23	29	12
Infr. contre la sécurité publique	24	22	35	34	13	41	31	27	32	29	35	6
Armes et explosifs	6	22	29	44	18	16	41	27	22	11	6	4
Environnement	19	34	28	16	39	26	28	18	15	12	8	1
Infr. contre la famille	16	40	2	14	24	26	37	22	16	30	12	3
Registre de population	7	21	16	15	22	29	20	12	8	8	23	7
Santé publique									154	28		1
Criminalité informatique		5	13	5	13	4	17	12	28	24	34	2
Infr. contre les moeurs	9	14	8	5	12	10	9	14	9	12	9	2
Infr. contre la foi publique	7	8	15	6	10	10	6	5	16	4	6	1
Ivresse et alcool		1	5	3	9	7	10	16	8	8	4	3
Législation sur les étrangers	2	3	5	1		2	12	10	9	9	9	6
Autres lois spéciales	9		2	2	7	19	7	4	2	1	7	2
Infr. contre l'autorité publique	2	3	4	5	5	9	2	6	5	7	9	
Législation économique		3	2	2	5	1	9	9	1	2	1	1
Protection de la personne	4	1		2		3	2	3	5	1	2	1
Code pénal social		1		1		2	3	1	1	3	1	
Travail	4	1			3	3		1				
Contravention Code pénal	11											
Carte d'identité		1				2		1		3		
Hormones et dopage			1			1	2	2	1			
Infr. contre la liberté individuelle						1	1	1	2			
Protection des revenus publics	1						1	1		1		
Pratiques commerciales	2									1		
Autres infractions Code pénal									1			
Infr. relative au statut juridique de l'enfant				1								
Traite des êtres humains		1										
Sous-total	623	702	719	645	608	681	716	721	839	674	609	129
Contravention règlement policier local		1			9	13	8	4	13	9	29	4
Sous-total		1			9	13	8	4	13	9	29	4
Total	623	703	719	645	617	694	724	725	852	683	638	133

FPF/DGR/DRI/BIPOL - Statistiques policières de criminalité (date de clôture: 22/09/2023)

Les données pour les années 2001 jusqu'à 2012 ne sont plus publiées mais restent disponibles sur demande auprès du service BIPOL.

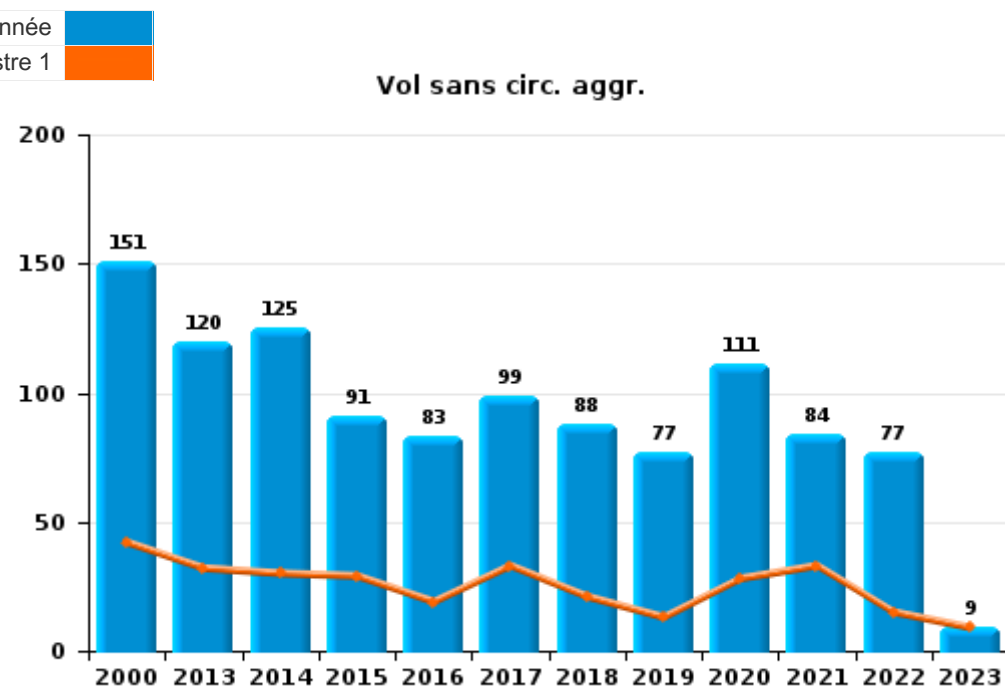
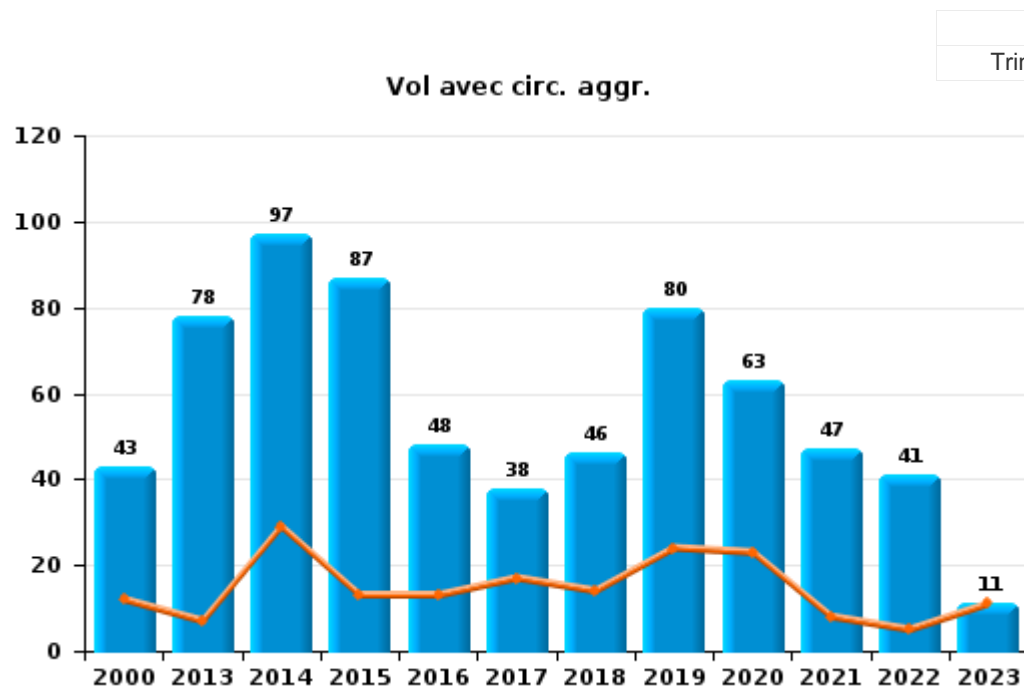
Les données pour 2023 ne concernent que le 1er trimestre.



I.1. Catégorie des infractions : Vol et extorsion (top 5 des infractions au niveau national 2022)

Buggenhout

	2000	2013	2014	2015	2016	2017	2018	2019	2020	2021	2022	2023
Vol sans circ. aggr.	151	120	125	91	83	99	88	77	111	84	77	9
Vol avec circ. aggr.	43	78	97	87	48	38	46	80	63	47	41	11
Extorsion		1	4	1		2	1	3	5	7	4	
Vol non spécifié	25										1	
Total	219	199	226	179	131	139	135	160	179	138	123	20





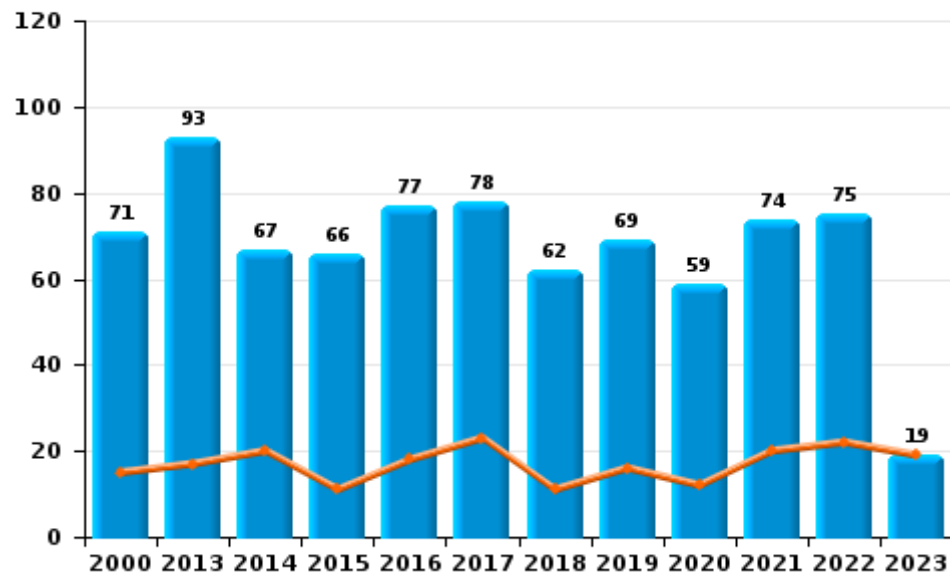
I.2. Catégorie des infractions : Dégradation de la propriété (top 5 des infractions au niveau national 2022)

Buggenhout

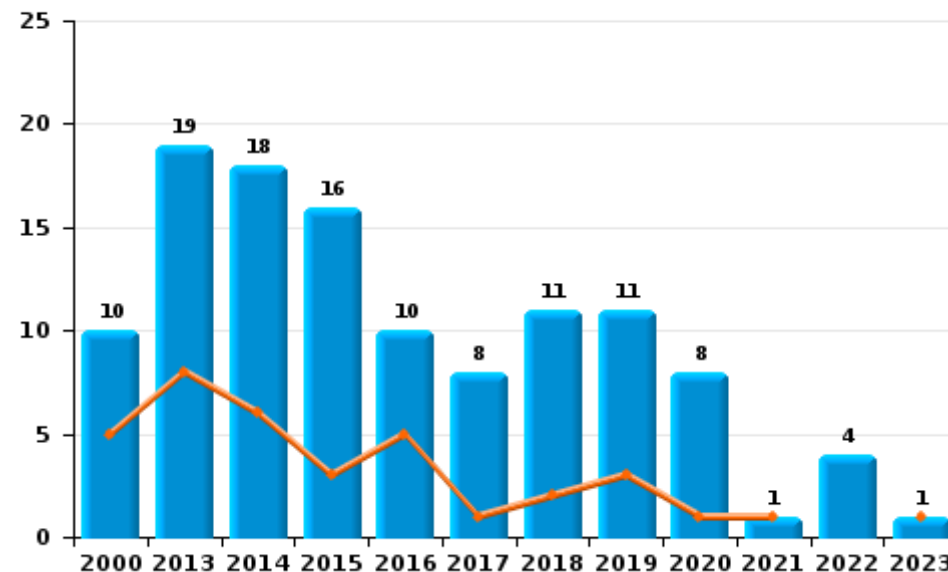
	2000	2013	2014	2015	2016	2017	2018	2019	2020	2021	2022	2023
Vandalisme	71	93	67	66	77	78	62	69	59	74	75	19
Incendie involontaire	9	14	13	12	9	7	7	8	3	1	1	1
Destruction, dénaturation, dégradation	35		1	1	2	1				1	1	
Incendie volontaire	1	5	5	4	1	1	4	3	5		3	
Destruction par explosion volontaire	1											
Total	117	112	86	83	89	87	73	80	67	76	80	20



Vandalisme



Incendie



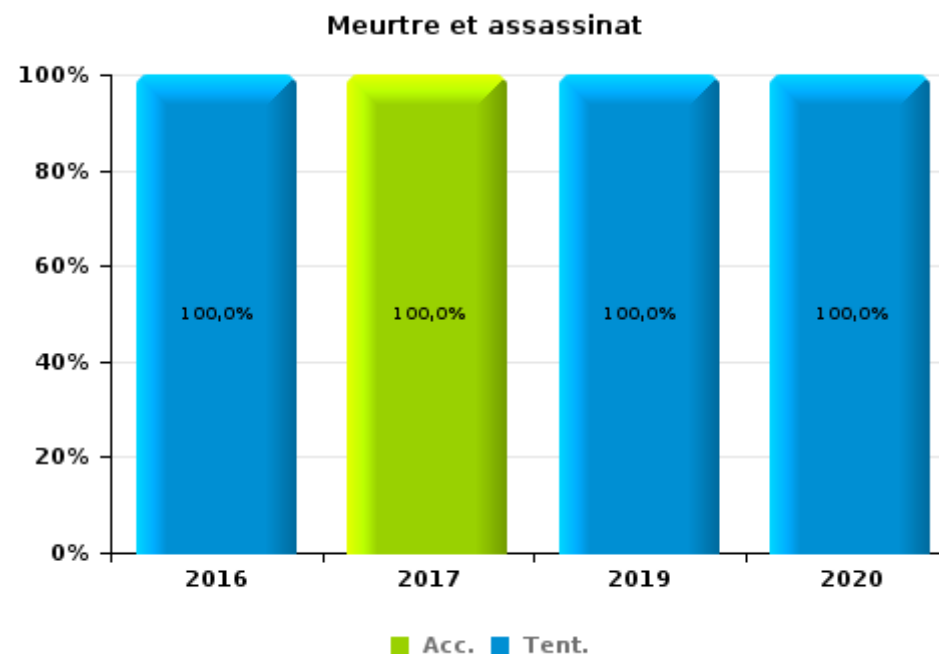
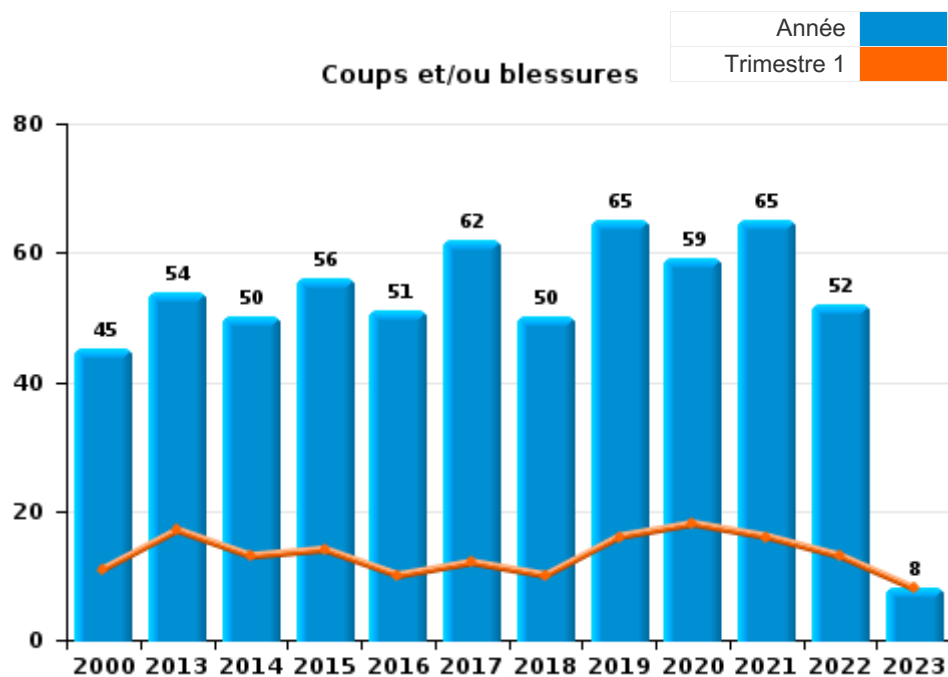
FPF/DGR/DRI/BIPOL - Statistiques policières de criminalité (date de clôture: 22/09/2023)
 Les données pour les années 2001 jusqu'à 2012 ne sont plus publiées mais restent disponibles sur demande auprès du service BIPOL.
 Les données pour 2023 ne concernent que le 1er trimestre.



I.3. Catégorie des infractions : Infr. contre l'intégrité physique (top 5 des infractions au niveau national 2022)

Buggenhout

	2000	2013	2014	2015	2016	2017	2018	2019	2020	2021	2022	2023
Coups et/ou blessures	45	54	50	56	51	62	50	65	59	65	52	8
Autres	4	5	5	3	6	4	5	6	2	3	3	
Meurtre et assassinat					2	1		3	2			
Total	49	59	55	59	59	67	55	74	63	68	55	8





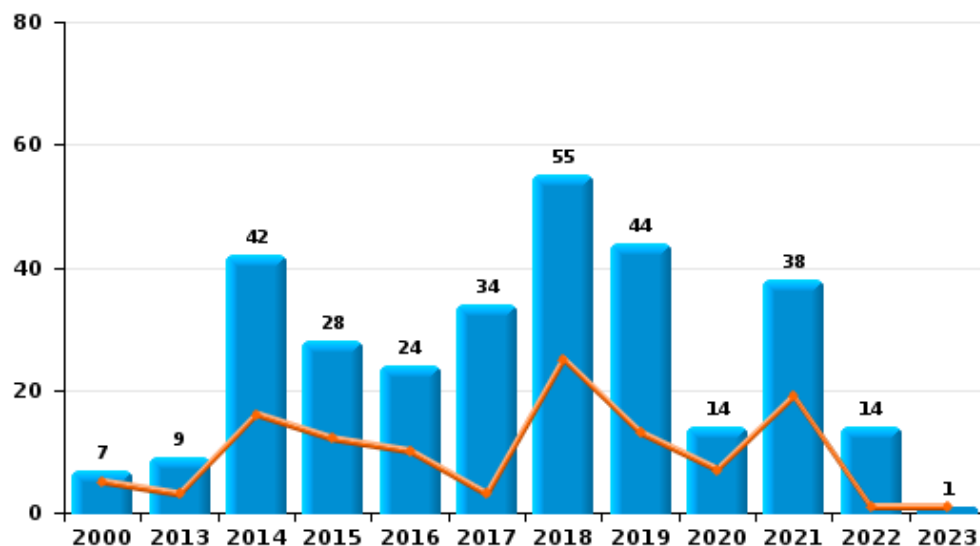
I.4. Catégorie des infractions : Drogues (top 5 des infractions au niveau national 2022)

Buggenhout

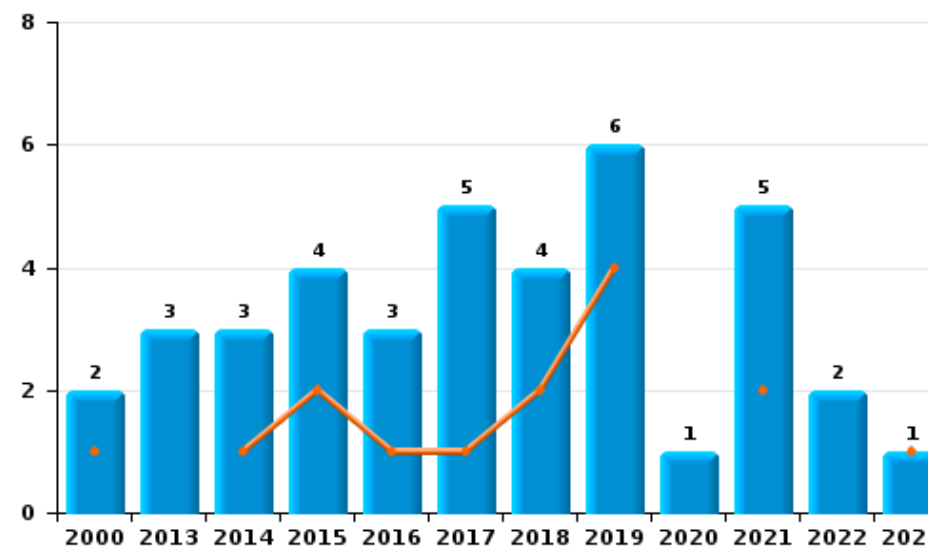
	2000	2013	2014	2015	2016	2017	2018	2019	2020	2021	2022	2023
Détention	7	9	42	28	24	34	55	44	14	38	14	1
Commerce	2	3	3	4	3	5	4	6	1	5	2	1
Usage	13	2	6	4	1		2	1		1	3	
Autres			2	2	2	3	6	4	1		4	
Fabrication		1	7	2	1	1						
Importation et exportation	2											
Total	24	15	60	40	31	43	67	55	16	44	23	2



Détention



Commerce





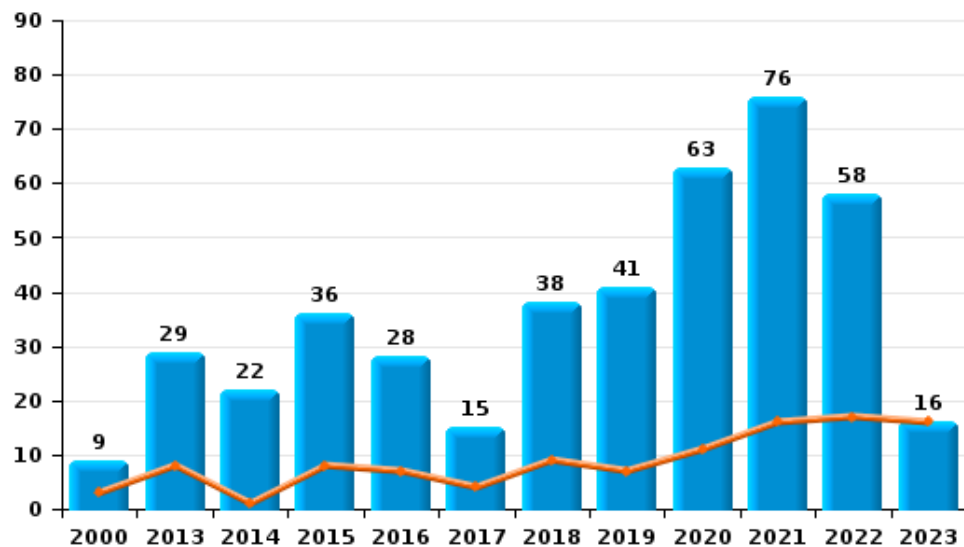
I.5. Catégorie des infractions : Fraude (top 5 des infractions au niveau national 2022)

Buggenhout

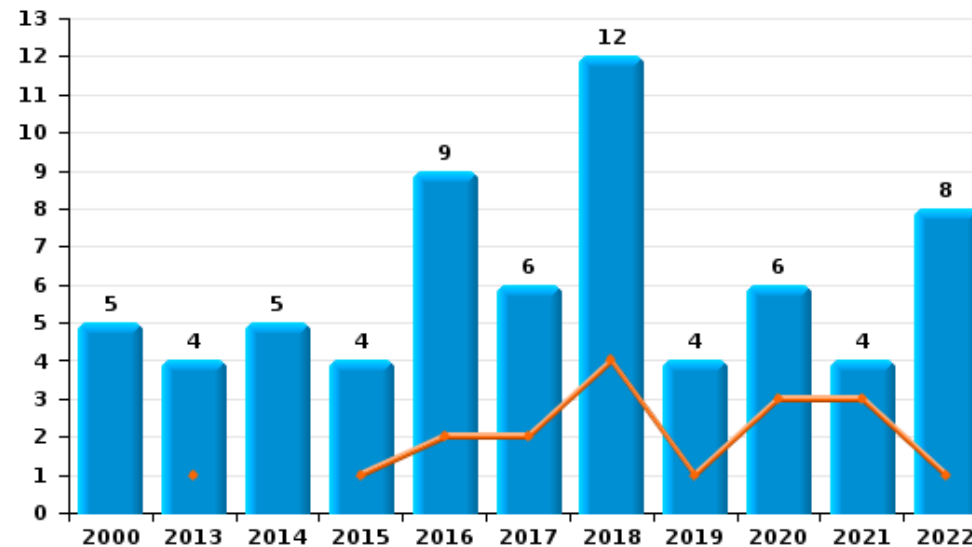
	2000	2013	2014	2015	2016	2017	2018	2019	2020	2021	2022	2023
Escroquerie	9	29	22	36	28	15	38	41	63	76	58	16
Détournement et destruction frauduleuse	53	5	4	4	2	5	2	1	3	5	3	
Abus de confiance et infr. apparentées	5	4	5	4	9	6	12	4	6	4	8	
Infr. liées à l'insolvabilité		6	4		2	1		1	1			
Grivèlerie	2	2	4		2					1		
Fraudes: Autres	2	1	3				1		2			
Recel	2							1	1		2	
Total	73	47	42	44	43	27	53	48	76	86	71	16



Escroquerie



Abus de confiance et infr. apparentées



FPF/DGR/DRI/BIPOL - Statistiques policières de criminalité (date de clôture: 22/09/2023)

Les données pour les années 2001 jusqu'à 2012 ne sont plus publiées mais restent disponibles sur demande auprès du service BIPOL.
Les données pour 2023 ne concernent que le 1er trimestre.

STATISTIQUES POLICIERES DE CRIMINALITE

LIEU DE PERPETRATION: COMMUNE

Buggenhout

PARTIE II : FIGURES CRIMINELLES / PHENOMENES



Buggenhout

FC Vol moyen de transport

	2000	2013	2014	2015	2016	2017	2018	2019	2020	2021	2022	2023
Vol de voiture	4	4	5	6	2	2	2	1	3	1	3	
Vol dans les garages			1	2	1	1						
Vol de vélomoteur	13	2	1	1				2		1	3	
Vol de vélo	53	37	42	31	21	44	32	27	28	27	27	2

FC Cambriolage

	2000	2013	2014	2015	2016	2017	2018	2019	2020	2021	2022	2023
Cambriolage dans habitation	27	23	54	42	30	22	24	51	31	24	22	9
Cambriolage ds entreprise ou commerce	7	19	13	16	2	1	6	10	4	6	1	
Cambriolage ds service public ou bâtiment administ	7	7	2	3	8		2	4	5	5	3	1
Cambriolage dans bâtiment (total)	41	49	69	61	40	23	32	64	40	35	26	10



FC Vol autre

	2000	2013	2014	2015	2016	2017	2018	2019	2020	2021	2022	2023
Vol à main armée	2		1			3			1	1	2	
Vol avec violence sans arme	1	3	8	2		3	3	2	6	7	4	1
Vol dans ou sur un véhicule	22	11	15	16	10	9	9	9	27	5	8	
Vol d'armes et explosifs			2	1	1	1	1	1	1			
Arrachage de sac à main			2			1						
Vol à l'arraché	3		2	1		1				3		
Vol à la tire		3	6	6	1		3	1			2	1
Vol à l'étalage	4	4	6	6	6	12	13	12	21	18	10	1
Vol par ruse	6						1		1	2		
Vol de métaux		3	2				1			2	1	
Vol sur les chantiers	3	2	5		2	1	2		1	5	1	1
Vol d'animaux	1	2		1				3				
Vol de cargaison				1								

Criminalité ICT

	2000	2013	2014	2015	2016	2017	2018	2019	2020	2021	2022	2023
Fraude de cartes de paiements	1		2		9		1	1	1			
Phishing		1		1						3	3	

FC Autre

	2000	2013	2014	2015	2016	2017	2018	2019	2020	2021	2022	2023
Violence contre les métiers d'intérêt général		1	1		2	7	9	7	10	8	13	1
Viol collectif			1									
Graffiti			6	1	1	3	1		4	1	1	
Dégradation de voiture	5	45	26	36	37	28	28	20	13	21	18	4
Rixe au couteau					1				1	1		



PH Violence intrafamiliale (VIF)

	2000	2013	2014	2015	2016	2017	2018	2019	2020	2021	2022	2023
VIF: physique, dans le couple	5	15	19	22	18	20	16	19	18	23	13	4
VIF: physique, envers des descendants		4	5	2	3	2	2	5	1	2	1	
VIF: physique, envers d'autres membres	11	7	3	8	4	4	1	5	2	4		1
VIF: sexuelle, envers des descendants		1				1		1	1	3		
VIF: sexuelle, envers d'autres membres			1									
VIF: psychique, dans le couple	10	43	5	15	27	33	40	30	26	33	16	3
VIF: psychique, envers des descendants						1		1	6	6		
VIF: psychique, envers d'autres membres		1		1		4	1	2	2	1	1	
VIF: économique, dans le couple		2		1	1	2	1	2		2	3	
VIF: économique, envers des descendants						1		1		1		
VIF: économique, envers d'autres membres	7			1	3	5	1			2	1	

PH Hormones et dopage

	2000	2013	2014	2015	2016	2017	2018	2019	2020	2021	2022	2023
Dopage humain			1			1	3	2	1			
Engraissement illégal						1						

PH Drogues

	2000	2013	2014	2015	2016	2017	2018	2019	2020	2021	2022	2023
Vente de cocaïne			1	1		2	1	3		2	1	
Production de drogues synthétiques				1								
Vente de drogues synthétiques		2	1	1		1	2	1		1		
Production de cannabis (culture)		1	4	1	1							
Vente-traffic d'héroïne			1									



PH Trafic d'armes

	2000	2013	2014	2015	2016	2017	2018	2019	2020	2021	2022	2023
Commerce et production d'arme à feu et mun.			1				1					
Commerce et production d'arme non à feu			1									

PH Traite des êtres humains

	2000	2013	2014	2015	2016	2017	2018	2019	2020	2021	2022	2023
TEH - exploitation sexuelle	2	2			1	1	3					

PH Violence dans l'espace public

	2000	2013	2014	2015	2016	2017	2018	2019	2020	2021	2022	2023
Violence physique (transport public)		2	1	1			3	1			3	
Violence physique (voie publique)	11	12	9	13	13	12	7	10	13	16	9	
Violence physique (autre endroit public)	4					1	1				1	
Violence physique (endroit accessible au public)	8	6	3	6	5	6	5	8	10	9	6	
Violence sexuelle (transport public)											1	
Violence sexuelle (voie publique)							1	3	1			
Violence sexuelle (autre endroit public)	1	1		1	1							
Violence sexuelle (endroit accessible au public)	1			1		2	1	2		3	2	
Violence psychique (transport public)		1			1			1		1		
Violence psychique (voie publique)	10	11	7	15	8	21	12	7	11	13	11	1
Violence psychique (autre endroit public)	1	1		1		1	1		2		1	
Violence psychique (endroit accessible au public)	4		4	8	9	3	5	4	8	3	5	
Vol à main armée (transport public)						1						
Vol à main armée (voie publique)										1	1	
Vol à main armée (endroit accessible au public)	1					2					1	
Vol avec violence sans arme (voie publique)			3	1		2			3	2		
Vol avec violence sans arme (endr. acces. au pub.)			1				1			1	2	1



PH Autre

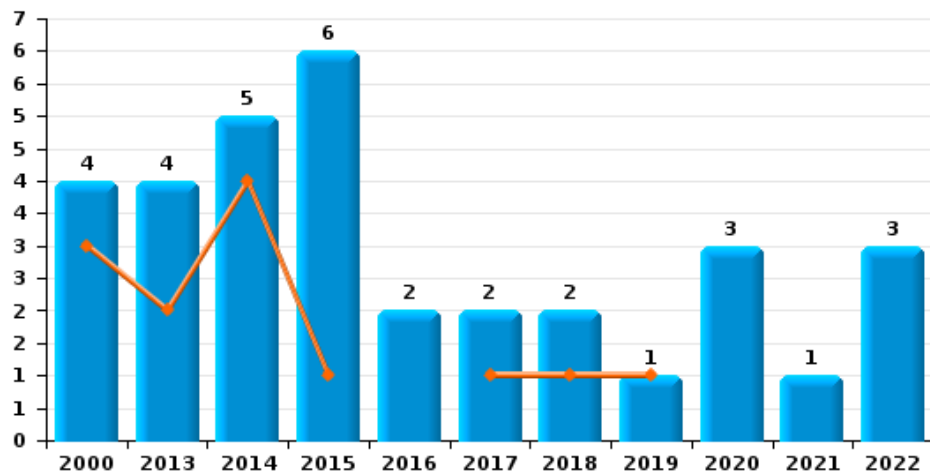
	2000	2013	2014	2015	2016	2017	2018	2019	2020	2021	2022	2023
Terrorisme, extrémisme et radicalisme		1							1			
Cyberharcèlement		1		1	2	1	3	3		2	2	2
Fraude à l'identité	1	4	2	7	3	3	3	1	7	3	5	



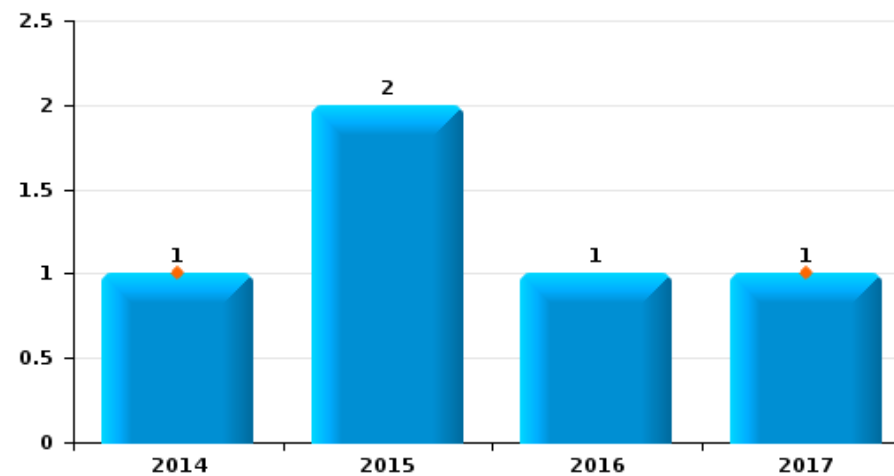
Buggenhout

Année	■
Trimestre 1	■

Vol de voiture



Vol dans les garages

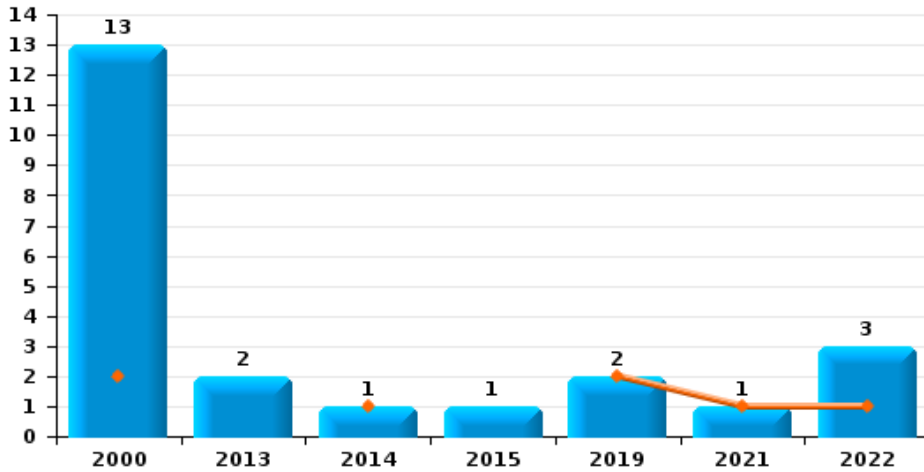




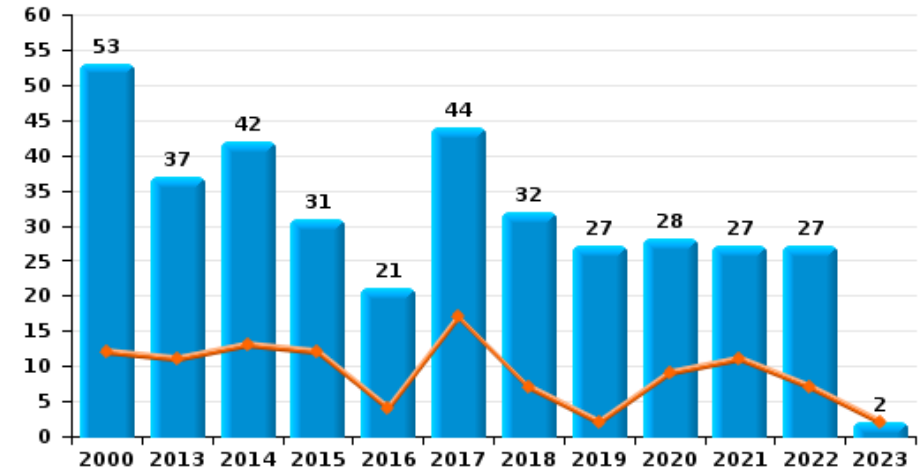
Buggenhout

Année	■
Trimestre 1	■

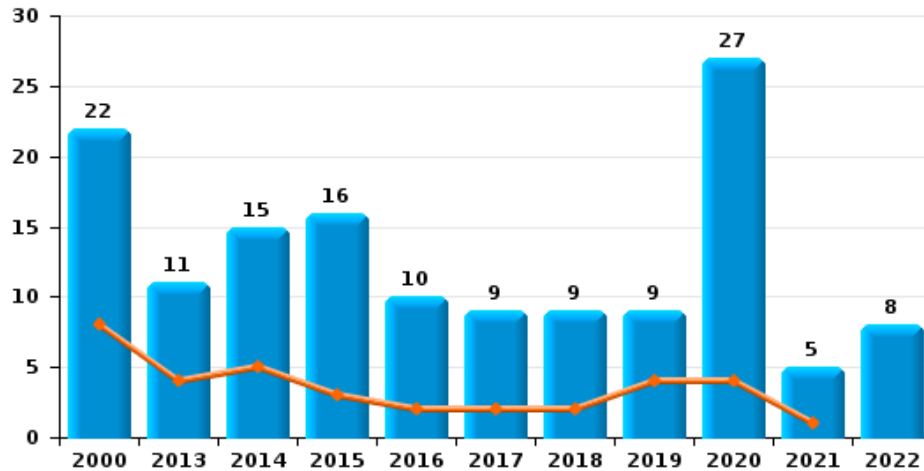
Vol de vélomoteur



Vol de vélo



Vol dans ou sur un véhicule

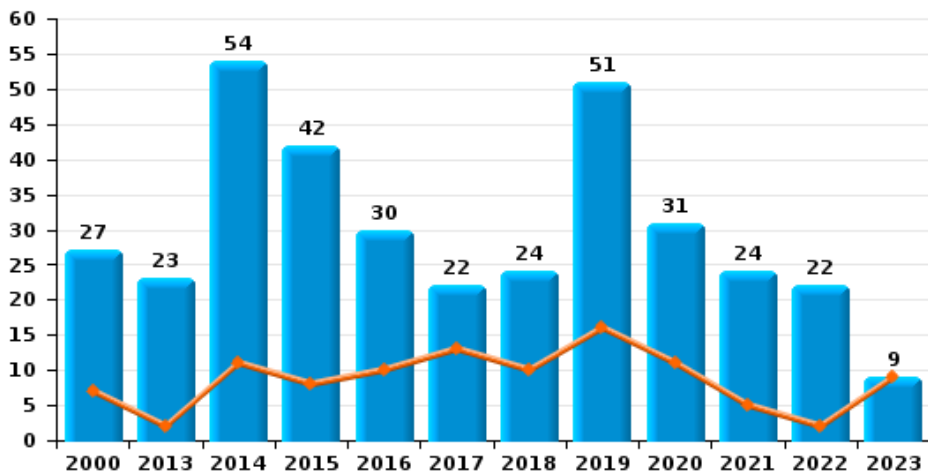




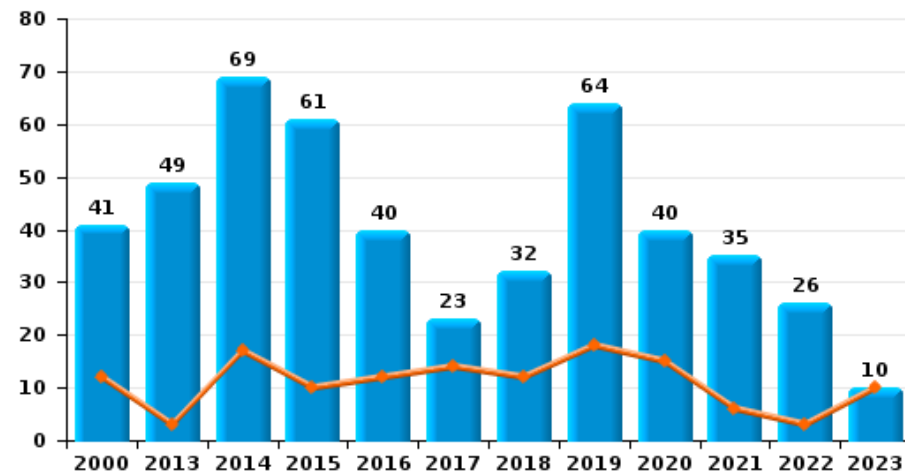
Buggenhout



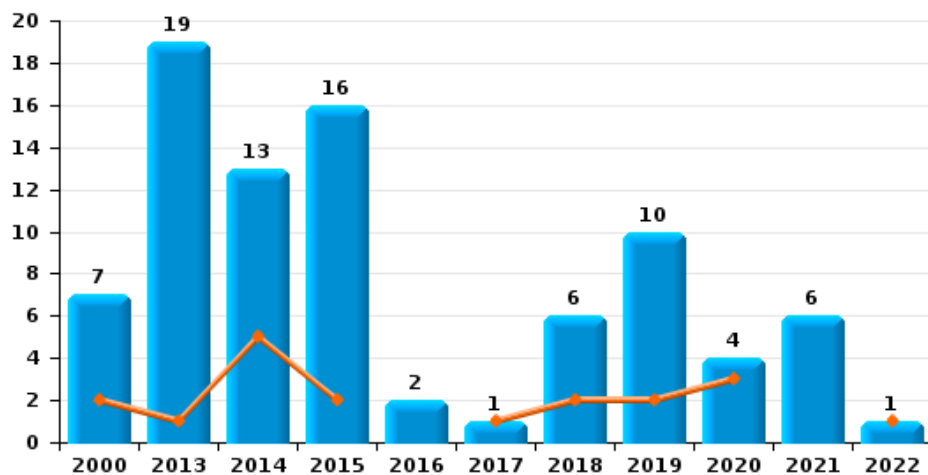
Cambrilage dans habitation



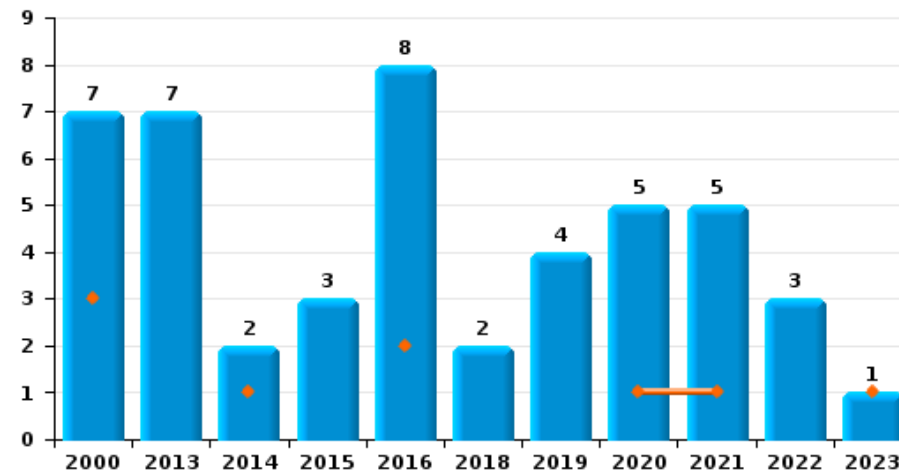
Cambrilage dans bâtiment (total)



Cambrilage ds entreprise ou commerce

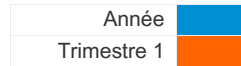


Cambrilage ds service public ou bâtiment administratif

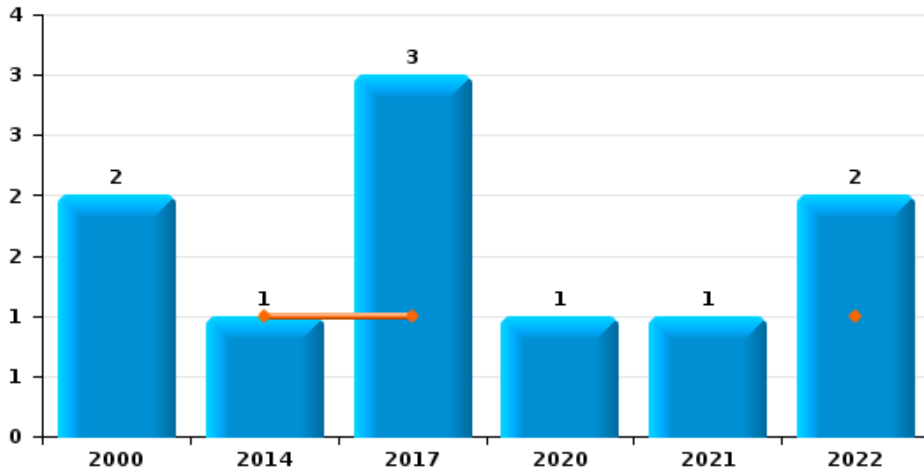




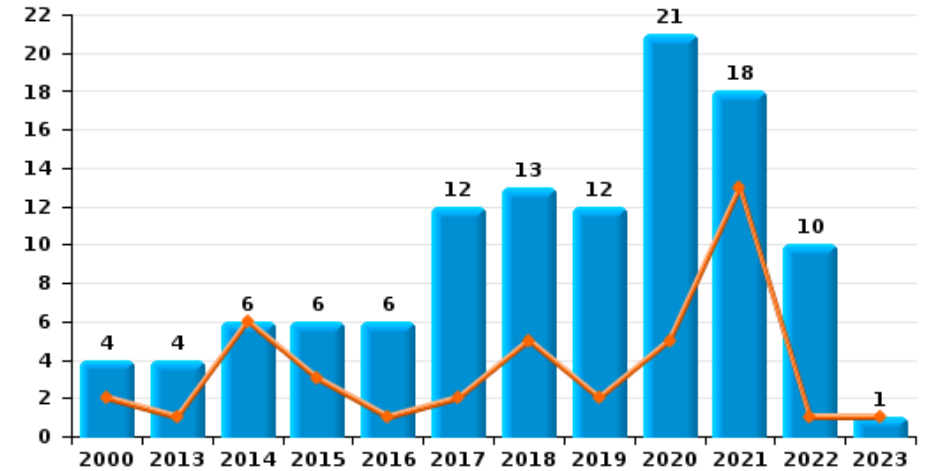
Buggenhout



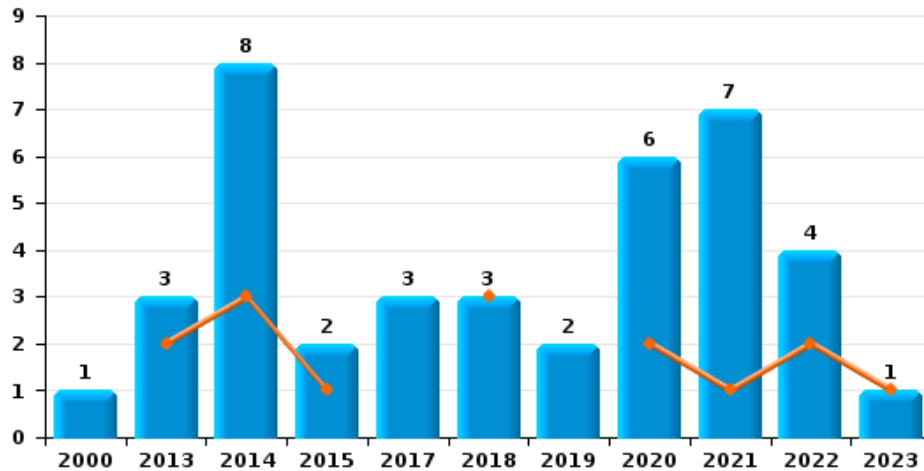
Vol à main armée



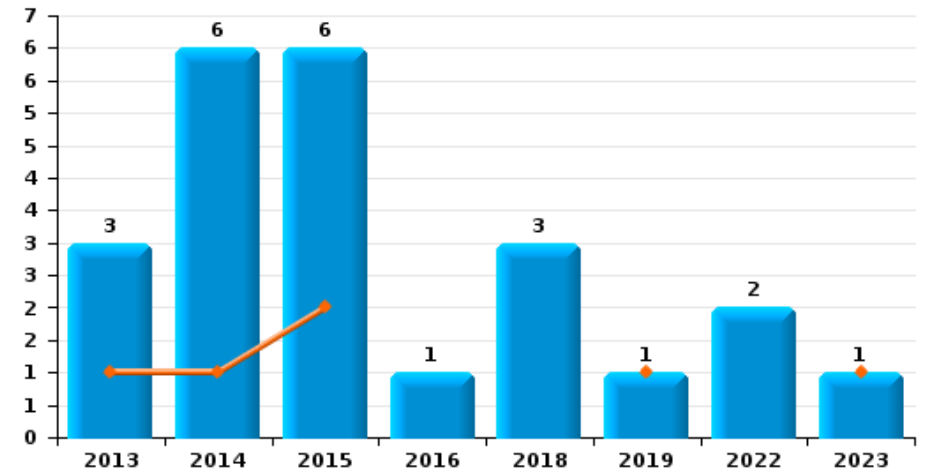
Vol à l'étalage



Vol avec violence sans arme



Vol à la tire

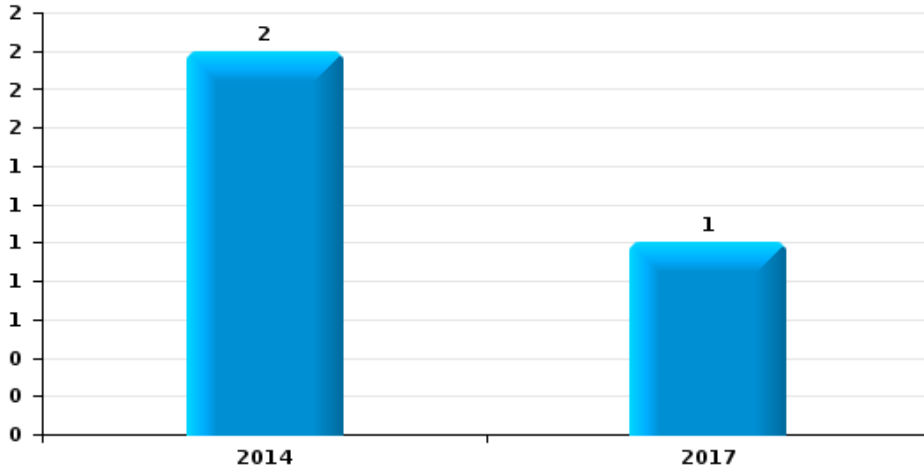




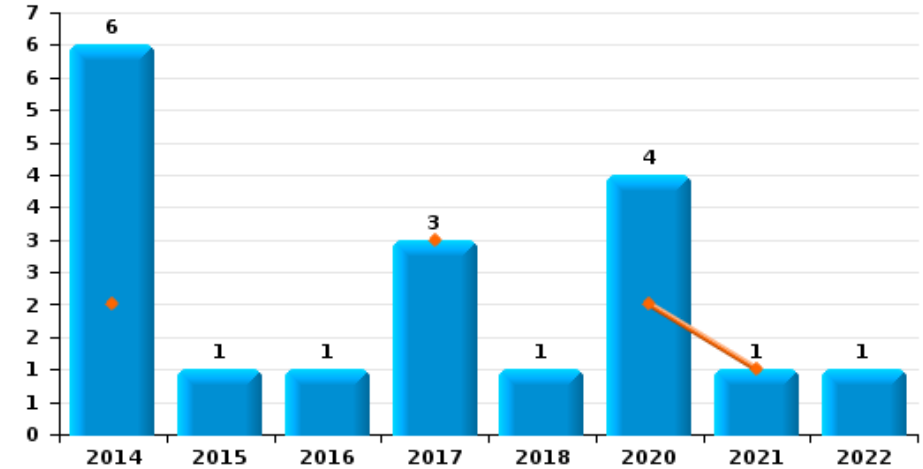
Buggenhout

Année	■
Trimestre 1	■

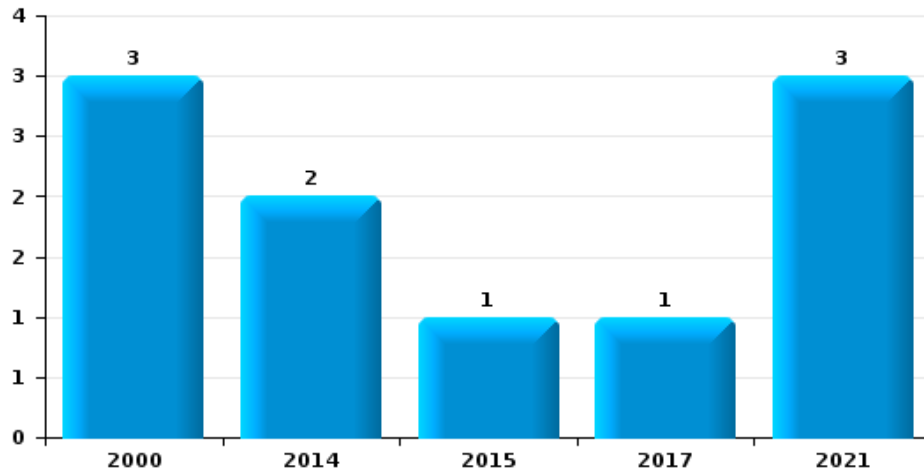
Arrachage de sac à main



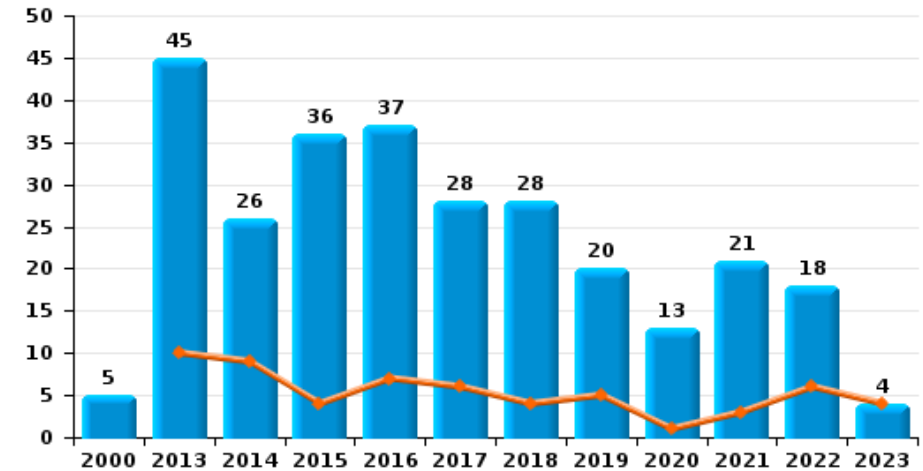
Graffiti



Vol à l'arraché



Dégradation de voiture





Buggenhout

FC Vol moyen de transport

		2000	2013	2014	2015	2016	2017	2018	2019	2020	2021	2022	2023
Vol de voiture	Trim 1	3	2	4	1		1	1	1				
	Trim 2		1		2	1	1	1			1		
	Trim 3	1	1							2			
	Trim 4			1	3	1				1		3	
Total		4	4	5	6	2	2	2	1	3	1	3	
Vol dans les garages	Trim 1			1			1						
	Trim 2					1							
	Trim 4				2								
Total				1	2	1	1						
Vol de vélomoteur	Trim 1	2		1					2		1	1	
	Trim 2	2											
	Trim 3	1	1									2	
	Trim 4	8	1		1								
Total		13	2	1	1				2		1	3	
Vol de vélo	Trim 1	12	11	13	12	4	17	7	2	9	11	7	2
	Trim 2	18	12	9	6	5	11	7	6	5	5	6	
	Trim 3	13	8	12	7	6	12	6	8	10	5	8	
	Trim 4	10	6	8	6	6	4	12	11	4	6	6	
Total		53	37	42	31	21	44	32	27	28	27	27	2



FC Cambriolage

		2000	2013	2014	2015	2016	2017	2018	2019	2020	2021	2022	2023
Cambriolage dans habitation	Trim 1	7	2	11	8	10	13	10	16	11	5	2	9
	Trim 2	4	5	8	7	6	3	2	7	9	4	4	
	Trim 3	4	9	16	11	8	1	3	3	10	6	10	
	Trim 4	12	7	19	16	6	5	9	25	1	9	6	
	Total	27	23	54	42	30	22	24	51	31	24	22	9
Cambriolage ds entreprise ou commerce	Trim 1	2	1	5	2		1	2	2	3		1	
	Trim 2	4	8	1	7	2		2	2	1	3		
	Trim 3		2		3			1			1		
	Trim 4	1	8	7	4			1	6		2		
	Total	7	19	13	16	2	1	6	10	4	6	1	
Cambriolage ds service public ou bâtiment administ	Trim 1	3		1		2				1	1		1
	Trim 2	1	2		2	5			1	1		1	
	Trim 3	3	3	1				1	2	1	2	2	
	Trim 4		2		1	1		1	1	2	2		
	Total	7	7	2	3	8		2	4	5	5	3	1
Cambriolage dans bâtiment (total)	Trim 1	12	3	17	10	12	14	12	18	15	6	3	10
	Trim 2	9	15	9	16	13	3	4	9	11	7	5	
	Trim 3	7	14	17	14	8	1	5	5	11	9	12	
	Trim 4	13	17	26	21	7	5	11	32	3	13	6	
	Total	41	49	69	61	40	23	32	64	40	35	26	10



FC Vol autre

		2000	2013	2014	2015	2016	2017	2018	2019	2020	2021	2022	2023
Vol à main armée	Trim 1			1			1					1	
	Trim 2	1					2						
	Trim 3									1	1	1	
	Trim 4	1											
Total		2		1			3			1	1	2	
Vol avec violence sans arme	Trim 1		2	3	1			3		2	1	2	1
	Trim 2	1		1	1					1	3	1	
	Trim 3			3			3		2	1		1	
	Trim 4		1	1						2	3		
Total		1	3	8	2		3	3	2	6	7	4	1
Vol dans ou sur un véhicule	Trim 1	8	4	5	3	2	2	2	4	4	1		
	Trim 2	7		5	7	2	4	1	1	1		1	
	Trim 3	4	3	2		3	1	5		5	2	5	
	Trim 4	3	4	3	6	3	2	1	4	17	2	2	
Total		22	11	15	16	10	9	9	9	27	5	8	
Vol d'armes et explosifs	Trim 1			2						1			
	Trim 2					1			1				
	Trim 4				1		1	1					
Total				2	1	1	1	1	1	1			
Arrachage de sac à main	Trim 2			1									
	Trim 3			1			1						
Total				2			1						
Vol à l'arraché	Trim 2	1		1									
	Trim 3	1		1	1		1				2		
	Trim 4	1									1		
Total		3		2	1		1				3		



FC Vol autre

		2000	2013	2014	2015	2016	2017	2018	2019	2020	2021	2022	2023
Vol à la tire	Trim 1		1	1	2				1				1
	Trim 2				1			1					
	Trim 3		1	2	3	1		1				1	
	Trim 4		1	3				1				1	
	Total		3	6	6	1		3	1			2	1
Vol à l'étalage	Trim 1	2	1	6	3	1	2	5	2	5	13	1	1
	Trim 2		2		1	3	4	3	7	5	4	4	
	Trim 3					2	3	4	2	3		1	
	Trim 4	2	1		2		3	1	1	8	1	4	
	Total	4	4	6	6	6	12	13	12	21	18	10	1
Vol par ruse	Trim 1	1									1		
	Trim 2	2						1		1			
	Trim 3	2									1		
	Trim 4	1											
	Total	6						1		1	2		
Vol de métaux	Trim 1			1				1			1		
	Trim 2		1										
	Trim 3		1	1								1	
	Trim 4		1								1		
	Total		3	2				1			2	1	
Vol sur les chantiers	Trim 1	2		1		1				1			1
	Trim 2		2				1	1			2		
	Trim 3			4		1		1			2		
	Trim 4	1									1	1	
	Total	3	2	5		2	1	2		1	5	1	1
Vol d'animaux	Trim 1				1								
	Trim 2	1	2						3				
	Total	1	2		1				3				



FC Vol autre

		2000	2013	2014	2015	2016	2017	2018	2019	2020	2021	2022	2023
Vol de cargaison	Trim 4				1								
	Total				1								



Criminalité ICT

		2000	2013	2014	2015	2016	2017	2018	2019	2020	2021	2022	2023
Fraude de cartes de paiements	Trim 1								1				
	Trim 2	1				2				1			
	Trim 3							1					
	Trim 4			2		7							
	Total	1		2		9		1	1	1			
Phishing	Trim 1										1	1	
	Trim 2											1	
	Trim 3										1	1	
	Trim 4		1		1						1		
	Total		1		1						3	3	



FC Autre

		2000	2013	2014	2015	2016	2017	2018	2019	2020	2021	2022	2023
Violence contre les métiers d'intérêt général	Trim 1			1			2	3	2	3	4	4	1
	Trim 2						1	1	1	2	2	2	
	Trim 3						2	4	1	2		3	
	Trim 4		1			2	2	1	3	3	2	4	
Total			1	1		2	7	9	7	10	8	13	1
Viol collectif	Trim 2			1									
Total				1									
Graffiti	Trim 1			2			3			2	1		
	Trim 2			1		1				2			
	Trim 3				1			1					
	Trim 4			3								1	
Total				6	1	1	3	1		4	1	1	
Dégradation de voiture	Trim 1		10	9	4	7	6	4	5	1	3	6	4
	Trim 2		11	6	7	10	8	9	6	4	5	3	
	Trim 3	4	16	7	14	16	7	11	5	5	6	1	
	Trim 4	1	8	4	11	4	7	4	4	3	7	8	
Total		5	45	26	36	37	28	28	20	13	21	18	4
Rixe au couteau	Trim 1									1			
	Trim 2				1								
	Trim 3										1		
Total					1					1	1		



PH Violence intrafamiliale (VIF)

		2000	2013	2014	2015	2016	2017	2018	2019	2020	2021	2022	2023
VIF: physique, dans le couple	Trim 1	1	9	4	5	6	3	2	5	4	6	1	4
	Trim 2		2	5	4		10	3	6	4	8	1	
	Trim 3	1	2	1	3	7	4	10	6	5	4	8	
	Trim 4	3	2	9	10	5	3	1	2	5	5	3	
	Total	5	15	19	22	18	20	16	19	18	23	13	4
VIF: physique, envers des descendants	Trim 1			1				1					
	Trim 2		1	3	1	1	1		2				
	Trim 3		2			2	1	1	2	1		1	
	Trim 4		1	1	1				1		2		
	Total		4	5	2	3	2	2	5	1	2	1	
VIF: physique, envers d'autres membres	Trim 1	2	3		2	1	2						1
	Trim 2	6		1	5	2			2	1			
	Trim 3	1	2	1		1	1	1	1	1	1		
	Trim 4	2	2	1	1		1		2		3		
	Total	11	7	3	8	4	4	1	5	2	4		1
VIF: sexuelle, envers des descendants	Trim 1									1			
	Trim 2						1						
	Trim 3										3		
	Trim 4		1						1				
	Total		1					1	1	1	3		
VIF: sexuelle, envers d'autres membres	Trim 3			1									
Total			1										
VIF: psychique, dans le couple	Trim 1	4	13	2		12	9	20	5	5	14	7	3
	Trim 2	2	9	1	4	5	7	8	18	6	9	2	
	Trim 3	2	12	1	5	4	7	11	4	8	7	4	
	Trim 4	2	9	1	6	6	10	1	3	7	3	3	
	Total	10	43	5	15	27	33	40	30	26	33	16	3



PH Violence intrafamiliale (VIF)

		2000	2013	2014	2015	2016	2017	2018	2019	2020	2021	2022	2023
VIF: psychique, envers des descendants	Trim 1									1	5		
	Trim 3						1		1	2	1		
	Trim 4									3			
	Total						1		1	6	6		
VIF: psychique, envers d'autres membres	Trim 1						1			1	1	1	
	Trim 2			1			1	1	1				
	Trim 3						1			1			
	Trim 4		1				1		1				
Total		1		1		4	1	2	2	1	1		
VIF: économique, dans le couple	Trim 1			1			1				1	1	
	Trim 2		2				1		1				
	Trim 3							1	1		1	2	
	Trim 4					1							
Total		2		1	1	2	1	2		2	3		
VIF: économique, envers des descendants	Trim 3						1		1				
	Trim 4										1		
	Total						1		1		1		
VIF: économique, envers d'autres membres	Trim 1	3					3						
	Trim 2	1				2	1	1				1	
	Trim 3	2				1	1						
	Trim 4	1		1							2		
Total	7			1	3	5	1				2	1	



PH Hormones et dopage

		2000	2013	2014	2015	2016	2017	2018	2019	2020	2021	2022	2023
Dopage humain	Trim 1						1	1	1				
	Trim 2			1					1	1			
	Trim 3							1					
	Trim 4							1					
Total				1			1	3	2	1			
Engraissement illégal	Trim 1						1						
	Total						1						



PH Drogues

		2000	2013	2014	2015	2016	2017	2018	2019	2020	2021	2022	2023
Vente de cocaïne	Trim 1				1			1	2		1		
	Trim 2						1		1				
	Trim 3			1			1					1	
	Trim 4										1		
Total				1	1		2	1	3		2	1	
Production de drogues synthétiques	Trim 1				1								
	Total			1									
Vente de drogues synthétiques	Trim 1							1					
	Trim 2								1		1		
	Trim 3		2	1	1		1						
	Trim 4							1					
Total			2	1	1		1	2	1		1		
Production de cannabis (culture)	Trim 1			2		1							
	Trim 2		1										
	Trim 3			1									
	Trim 4			1	1								
Total			1	4	1	1							
Vente-traffic d héroïne	Trim 3			1									
	Total			1									



PH Trafic d'armes

		2000	2013	2014	2015	2016	2017	2018	2019	2020	2021	2022	2023
Commerce et production d'arme à feu et mun.	Trim 2							1					
	Trim 3			1									
	Total			1				1					
Commerce et production d'arme non à feu	Trim 4			1									
	Total			1									



PH Traite des êtres humains

		2000	2013	2014	2015	2016	2017	2018	2019	2020	2021	2022	2023
TEH - exploitation sexuelle	Trim 1						1	2					
	Trim 3	1						1					
	Trim 4	1	2			1							
Total		2	2			1	1	3					



PH Violence dans l'espace public

		2000	2013	2014	2015	2016	2017	2018	2019	2020	2021	2022	2023
Violence physique (transport public)	Trim 1			1				1					
	Trim 2		1					1	1				
	Trim 3											2	
	Trim 4		1		1			1				1	
Total			2	1	1			3	1			3	
Violence physique (voie publique)	Trim 1	4	3	4		3	3		3	3	3	2	
	Trim 2	3	5	2	3	5	3	2	2	2	2	1	
	Trim 3	1	1	3	1	2	5	4	1	5	7	3	
	Trim 4	3	3		9	3	1	1	4	3	4	3	
Total		11	12	9	13	13	12	7	10	13	16	9	
Violence physique (autre endroit public)	Trim 1											1	
	Trim 2	2						1					
	Trim 3	2					1						
Total		4					1	1				1	
Violence physique (endroit accessible au public)	Trim 1	2	2	2	3	1	2	1	1	3		1	
	Trim 2	2	2	1		1	4		2	2	3	2	
	Trim 3	2			1	2		2	4	3	5	1	
	Trim 4	2	2		2	1		2	1	2	1	2	
Total		8	6	3	6	5	6	5	8	10	9	6	
Violence sexuelle (transport public)	Trim 3											1	
Total												1	
Violence sexuelle (voie publique)	Trim 2									1			
	Trim 3							1	1				
	Trim 4								2				
Total								1	3	1			



PH Violence dans l'espace public

		2000	2013	2014	2015	2016	2017	2018	2019	2020	2021	2022	2023
Violence sexuelle (autre endroit public)	Trim 1					1							
	Trim 2	1											
	Trim 3		1										
	Trim 4				1								
Total		1	1		1	1							
Violence sexuelle (endroit accessible au public)	Trim 1	1										1	
	Trim 4				1		2	1	2		3	1	
	Total	1			1		2	1	2		3	2	
Violence psychique (transport public)	Trim 1								1				
	Trim 3				1								
	Trim 4		1								1		
	Total		1			1			1		1		
Violence psychique (voie publique)	Trim 1	2	5	2		2	5	1	2	6	5	2	1
	Trim 2	2	2	1	2	1	4	4	3	3	3	3	
	Trim 3	2	2	3	3	4	10	5	1	2	1	3	
	Trim 4	4	2	1	10	1	2	2	1		4	3	
	Total	10	11	7	15	8	21	12	7	11	13	11	1
Violence psychique (autre endroit public)	Trim 1						1	1					
	Trim 2				1					1		1	
	Trim 3	1	1							1			
	Total	1	1		1		1	1		2		1	
Violence psychique (endroit accessible au public)	Trim 1	3		1	2	2	2	3	1	1	1	2	
	Trim 2			1	2	2	1		1			1	
	Trim 3	1		1	1	3		1		4		2	
	Trim 4			1	3	2		1	2	3	2		
	Total	4		4	8	9	3	5	4	8	3	5	
Vol à main armée (transport public)	Trim 2						1						
Total						1							



PH Violence dans l'espace public

		2000	2013	2014	2015	2016	2017	2018	2019	2020	2021	2022	2023
Vol à main armée (voie publique)	Trim 1											1	
	Trim 3										1		
	Total										1	1	
Vol à main armée (endroit accessible au public)	Trim 1						1						
	Trim 2						1						
	Trim 3											1	
	Trim 4	1											
Total	1					2						1	
Vol avec violence sans arme (voie publique)	Trim 1			1						2			
	Trim 2		1	1							2		
	Trim 3		1				2						
	Trim 4									1			
Total		3	1	1	2				3	2			
Vol avec violence sans arme (endr. acces. au pub.)	Trim 1			1				1				2	1
	Trim 4										1		
Total		1					1			1	2		1



PH Autre

		2000	2013	2014	2015	2016	2017	2018	2019	2020	2021	2022	2023
Terrorisme, extrémisme et radicalisme	Trim 2		1										
	Trim 3									1			
	Total		1							1			
Cyberharcèlement	Trim 1		1		1	1	1	1					2
	Trim 2							1			1	1	
	Trim 3								1		1		
	Trim 4				1		1	2				1	
Total		1	1	1	2	1	3	3		2	2	2	
Fraude à l'identité	Trim 1		2		3						1	2	
	Trim 2				2	1				1		1	
	Trim 3		1	1	1	1		1	1	2	1		
	Trim 4	1	1	1	1	3	2			4	1	2	
Total	1	4	2	7	3	3	3	1	7	3	5		



Buggenhout

2022

FC Vol moyen de transport

	Jan	Mar	Mai	Juin	Juil	Août	Sep	Oct	Nov	Déc	Total
Vol de voiture								1		2	3
Vol de vélomoteur	1					1	1				3
Vol de vélo	1	6	4	2	5	1	2	2	3	1	27

FC Cambriolage

	Fév	Mar	Avr	Mai	Juin	Juil	Août	Sep	Oct	Nov	Total
Cambriolage dans habitation	1	1	1	2	1	6	1	3	3	3	22
Cambriolage ds entreprise ou commerce		1									1
Cambriolage ds service public ou bâtiment administ				1			1	1			3
Cambriolage dans bâtiment (total)	1	2	1	3	1	6	2	4	3	3	26

FC Vol autre

	Jan	Fév	Mar	Avr	Mai	Juin	Juil	Août	Sep	Oct	Nov	Déc	Total
Vol à main armée			1						1				2
Vol avec violence sans arme	1		1		1			1					4
Vol dans ou sur un véhicule						1	4		1			2	8
Vol à la tire									1	1			2
Vol à l'étalage		1		1	2	1		1		2	1	1	10
Vol de métaux									1				1
Vol sur les chantiers											1		1

Criminalité ICT

	Fév	Mai	Sep	Total
Phishing	1	1	1	3



FC Autre

	Jan	Fév	Mar	Avr	Mai	Juin	Juil	Sep	Oct	Nov	Déc	Total
Violence contre les métiers d'intérêt général	1		3			2	2	1	3		1	13
Graffiti									1			1
Dégradation de voiture	2	2	2	1	1	1	1		5	1	2	18

PH Violence intrafamiliale (VIF)

	Jan	Fév	Mar	Juin	Juil	Août	Sep	Oct	Nov	Déc	Total
VIF: physique, dans le couple		1		1	4		4	2	1		13
VIF: physique, envers des descendants					1						1
VIF: psychique, dans le couple	4	1	2	2	1	1	2	1		2	16
VIF: psychique, envers d'autres membres	1										1
VIF: économique, dans le couple		1			1		1				3
VIF: économique, envers d'autres membres				1							1

PH Drogues

	Août	Total
Vente de cocaïne	1	1



PH Violence dans l'espace public

	Jan	Fév	Mar	Avr	Mai	Juin	Juil	Août	Sep	Oct	Nov	Déc	Total
Violence physique (transport public)									2	1			3
Violence physique (voie publique)	2			1			1		2	1	2		9
Violence physique (autre endroit public)	1												1
Violence physique (endroit accessible au public)			1		1	1	1			1		1	6
Violence sexuelle (transport public)								1					1
Violence sexuelle (endroit accessible au public)		1										1	2
Violence psychique (voie publique)		1	1	1		2	1		2	2	1		11
Violence psychique (autre endroit public)					1								1
Violence psychique (endroit accessible au public)	1	1			1		1	1					5
Vol à main armée (voie publique)			1										1
Vol à main armée (endroit accessible au public)									1				1
Vol avec violence sans arme (endr. acces. au pub.)	1		1										2

PH Autre

	Jan	Fév	Avr	Mai	Déc	Total
Cyberharcèlement				1	1	2
Fraude à l'identité	1	1	1		2	5



2023

FC Vol moyen de transport

	Jan	Fév	Total
Vol de vélo	1	1	2

FC Cambriolage

	Jan	Fév	Mar	Total
Cambriolage dans habitation	4	2	3	9
Cambriolage ds service public ou bâtiment administ	1			1
Cambriolage dans bâtiment (total)	5	2	3	10

FC Vol autre

	Jan	Fév	Total
Vol avec violence sans arme	1		1
Vol à la tire	1		1
Vol à l'étalage	1		1
Vol sur les chantiers		1	1

FC Autre

	Jan	Fév	Mar	Total
Violence contre les métiers d'intérêt général		1		1
Dégradation de voiture	1	2	1	4

PH Violence intrafamiliale (VIF)

	Jan	Fév	Mar	Total
VIF: physique, dans le couple	1	1	2	4
VIF: physique, envers d'autres membres		1		1
VIF: psychique, dans le couple	1		2	3



PH Violence dans l'espace public

	Jan	Total
Violence psychique (voie publique)	1	1
Vol avec violence sans arme (endr. acces. au pub.)	1	1

PH Autre

	Jan	Mar	Total
Cyberharcèlement	1	1	2

STATISTIQUES POLICIERES DE CRIMINALITE

LIEU DE PERPETRATION: COMMUNE

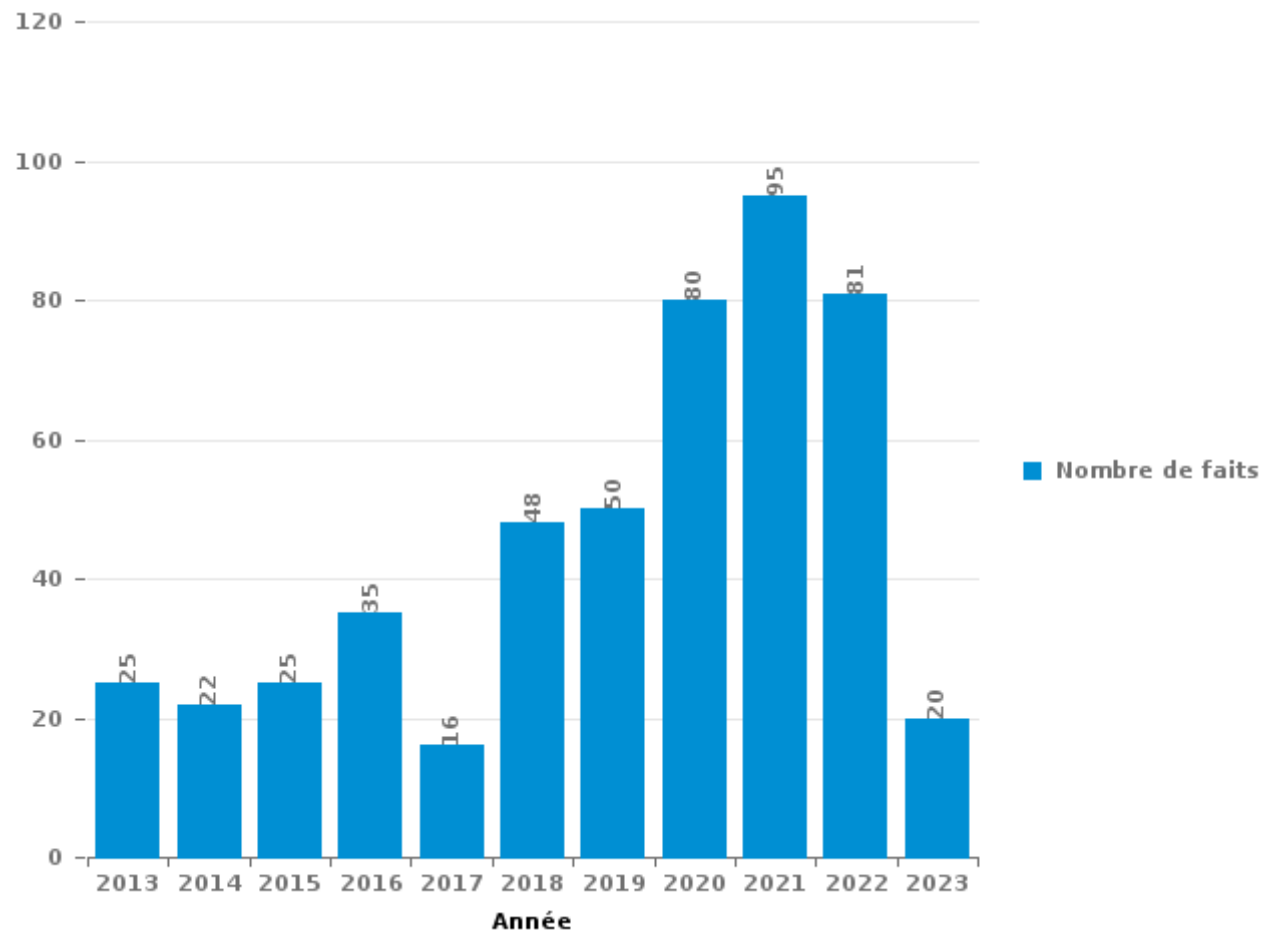
Buggenhout

PARTIE III : ICT



Buggenhout

Nombre total de délits avec un élément ICT/online, depuis 2013





Criminalité ICT/online au sens strict

Infractions (exhaustif)

	2013	2014	2015	2016	2017	2018	2019	2020	2021	2022	2023
Criminalité informatique: Faux en informatique:	1		2			1	1	1	1	3	
Criminalité informatique: Fraude informatique:	3	9	2	11	2	9	7	22	23	26	
Criminalité informatique: Hacking:	1	2	1	2	2	7	3	5		5	2
Criminalité informatique: Sabotage:		2					1				
Infr. contre autres valeurs morales et sentiments: Violation de communication par particulier:	1	1		1						1	
Total:	6	14	5	14	4	17	12	28	24	35	2

Figures criminelles (à considérer spécifiquement – ne pas additionner avec d'autres éléments – risque de double comptage!)

	2013	2014	2015	2016	2018	2019	2020	2021	2022
Fraude de cartes de paiements		2		9	1	1	1		
Phishing	1		1					3	3



Criminalité ICT/online au sens large

Infractions (uniquement si code-fait existe)

	2013	2014	2015	2016	2017	2018	2019	2020	2021	2022	2023
Fraude: Escroquerie: Fraude par internet	17	10	20	19	10	34	37	57	70	49	16
Infr. contre autres valeurs morales et sentiments: Cyberlokkig (leurre de mineur par ICT):										1	
Infr. contre les moeurs: Grooming (contact par ICT avec mineur < 16 ans):							1	2			
Infr. contre les moeurs: Voyeurisme: Diffusion enregistrement nudité ou intimité						1					
Total:	17	10	20	19	10	35	38	59	70	50	16

Figures criminelles (à considérer spécifiquement – ne pas additionner avec d'autres éléments – risque de double comptage!)

	2013	2015	2016	2017	2018	2019	2021	2022	2023
Cyberharcèlement	1	1	2	1	3	3	2	2	2

STATISTIQUES POLICIERES DE CRIMINALITE

LIEU DE PERPETRATION: COMMUNE

Buggenhout

PARTIE IV : DESTINATION LIEU



Buggenhout

Vol et extorsion

	2000	2013	2014	2015	2016	2017	2018	2019	2020	2021	2022	2023
Habitation: maison	31	31	58	44	32	30	27	56	35	29	31	9
Voie publique	54	34	38	29	25	34	19	18	32	16	14	1
Magasin	12	13	16	17	12	16	15	19	25	26	15	2
Habitation: allée	15	5	14	8	7	6	7	6	19	5	3	1
Habitation: dépendances	13	9	17	5	4	4	6	7	10	5	12	
Entreprise	11	15	6	8	6	3		4	5	3	1	
Inconnue	11	3	4	6	1	7	5	3	7	4	4	3
Habitation: non précisée	1	12	6	8	1		5	8	5	3	5	1
Parking	4	5	8	10	4	5	4	4	3	3	5	
Institution d'enseignement	8	5	3	3	6	2	4	4	5	8	5	
Station de bus / métro et gare de chemin de fer	6	6	6	3	2	8	9	3		2	3	
Autre	2	12	8	2	4	1	6	3	2	4	3	
Horeca	10	13	5	4	1	1	2	5		2	1	
Emplacement de vélo	2	4	2	6	1	4	6	4	5	4	2	
Infrastructure sportive	4	6	6	2	4	2		2	3	1	3	
Culture et loisirs	6	6	2	1	5	2	2		2	2	3	1
Habitation: appartement	3		4	3	1	2	5	3	7	1	3	
Terrain	7	5	2	4		2		3	4	3	2	
Habitation: garage	3	3	3	1	1	4	1	2	3	6	2	
Chantier	3	2	5		2	1	2		1	5	1	1
Service public	3	4	1	4			2	1	3	2	3	
Banque / institution financière			4	1	1	2	2			1	1	
Maison de repos	1	1		1	4		2	1	1	1		
Cimetière	2		1		2	2	1	1		1		
Habitation: autre		2	2	2					1	1	1	
Service			1	2	2		1	1				1
Stade	4		1									
Moyen de transport: voiture			1	1	1		1					
Station essence	1	1		2								
Aéroport		1		1	1							
Bâtiment administratif			1		1				1			
Edifice religieux / lieu du culte	2											
Moyen de transport: autre		1	1									
Maison de débauche								1				
Médecin / dentiste / pharmacien								1				
Moyen de transport: autobus / autocar						1						
Moyen de transport: camion				1								
Moyen de transport: train / tram / métro							1					
Total	219	199	226	179	131	139	135	160	179	138	123	20

FPF/DGR/DRI/BIPOL - Statistiques policières de criminalité (date de clôture: 22/09/2023)

Les données pour les années 2001 jusqu'à 2012 ne sont plus publiées mais restent disponibles sur demande auprès du service BIPOL.

Les données pour 2023 ne concernent que le 1er trimestre.



Buggenhout

Dégradation de la propriété

	2000	2013	2014	2015	2016	2017	2018	2019	2020	2021	2022	2023
Voie publique	37	36	24	24	27	30	25	23	13	19	14	2
Habitation: résidence principale	20	21	23	15	16	19	13	17	17	16	20	9
Parking	2	10	5	9	10	6	7	7	2	3	8	1
Habitation: allée	8	7	5	6	10	3	6	2	4	2	1	
Institution d'enseignement	3		3	1	2	1	2	8	8	13	11	1
Terrain	11	4	4	5	4	7	1	4	3		3	2
Habitation: jardin	4	9	4	2	4	5	1	3	2	3	2	1
Habitation: non précisée	2	13	1	3	2	3	3	2	2		2	3
Service public				2	1	2	6	3	4	8	8	
Inconnue	2			3	2	1	1	4	3	4	2	1
Habitation: dépendances	8	2	2	4	3	1	1		1			
Entreprise	6	1	1	3	1	1	1	2				
Autre	3	2	3	1			1	2		1	1	
Culture et loisirs	2	1	2	1		2	2		2		2	
Horeca	4	2		3	2			1		1	1	
Magasin	2	1	5	1	1				1	1	1	
Infrastructure sportive	1				2	2				1	2	
Habitation: garage		2							2	1		
Habitation: résidence secondaire			1			1	1		2			
Bâtiment administratif	1				1				1		1	
Emplacement de vélo			2			1						
Stade						1		2				
Station de bus / métro et gare de chemin de fer						1				1	1	
Edifice religieux / lieu du culte		1	1									
Banque / institution financière										1		
Chantier							1					
Eaux intérieures et maritimes							1					
Maison de débauche					1							
Médecin / dentiste / pharmacien										1		
Moyen de transport: voiture	1											
Total	117	112	86	83	89	87	73	80	67	76	80	20

FPF/DGR/DRI/BIPOL - Statistiques policières de criminalité (date de clôture: 22/09/2023)

Les données pour les années 2001 jusqu'à 2012 ne sont plus publiées mais restent disponibles sur demande auprès du service BIPOL.

Les données pour 2023 ne concernent que le 1er trimestre.



Buggenhout

Infractions contre l'intégrité physique

	2000	2013	2014	2015	2016	2017	2018	2019	2020	2021	2022	2023
Habitation	20	28	32	30	28	36	23	38	25	28	17	5
Voie publique	13	14	7	11	14	9	9	11	13	13	11	
Institution d'enseignement		4	3	3	2	6	4	8	10	9	11	2
Service public		1	1	2		6	7	3	2	3	5	
Horeca	5	3	2	3		3	2	3	2	3	1	
Inconnue	2		3	3	1	2	2	2	2	3	1	1
Culture et loisirs	2	2	1	1		1	2	3		2	2	
Habitation: allée		1	1	2	2		1	1	1	2		
Terrain	4	1	2	1	1	1			1			
Infrastructure sportive	1			2	2				3	2		
Parking						1	1	2	2		1	
Entreprise		1	1		2	1	1					
Habitation: jardin	1		1			1	1	1			1	
Autre		1			2				1			
Stade	1				3							
Station de bus / métro et gare de chemin de fer				1			1	1			1	
Arrêt de bus / tram			1				1				1	
Aéroport		2										
Moyen de transport: autobus / autocar		1									1	
Moyen de transport: autre					1			1				
Station essence									1		1	
Banque / institution financière											1	
Magasin										1		
Maison de débauche					1							
Maison de repos										1		
Moyen de transport: train / tram / métro										1		
Total	49	59	55	59	59	67	55	74	63	68	55	8

STATISTIQUES POLICIERES DE CRIMINALITE

LIEU DE PERPETRATION: COMMUNE

Buggenhout

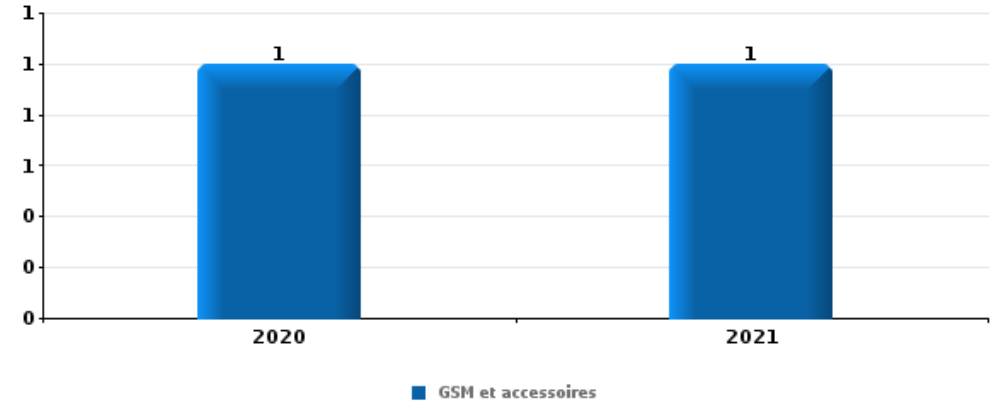
PARTIE V : OBJETS ET MOYENS DE TRANSPORT



Buggenhout

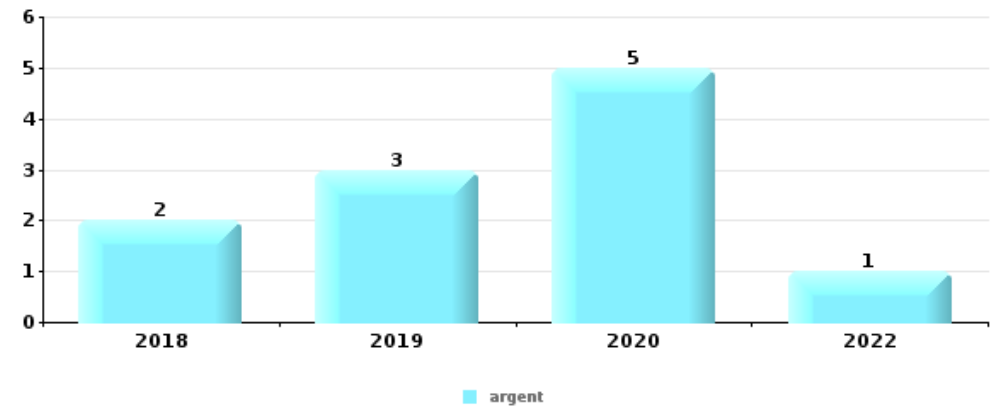
Vol à main armée

Top 5 Objets volés (sbd nombre de faits)		2018	2019	2020	2021	2022	2023
1	GSM et accessoires			1	1		
2	argent			1			
2	bijouterie / montre			1			
2	parfum / produit de beauté			1			
2	vêtement			1			



Vol dans ou sur un véhicule

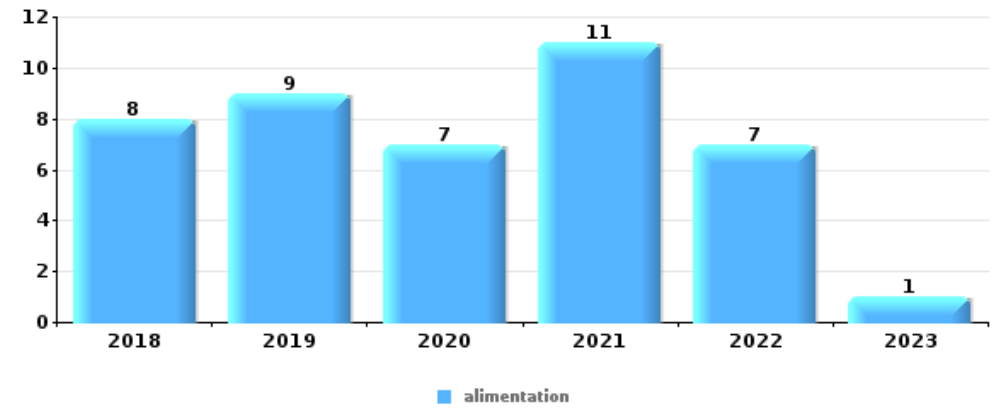
Top 5 Objets volés (sbd nombre de faits)		2018	2019	2020	2021	2022	2023
1	argent	2	3	5		1	
2	pièce de moyen de transport	3	2	4		1	
3	ordinateur et accessoires	1	1	7			
4	clé	1	2	2	1	1	
4	document véhicule	2		1		4	





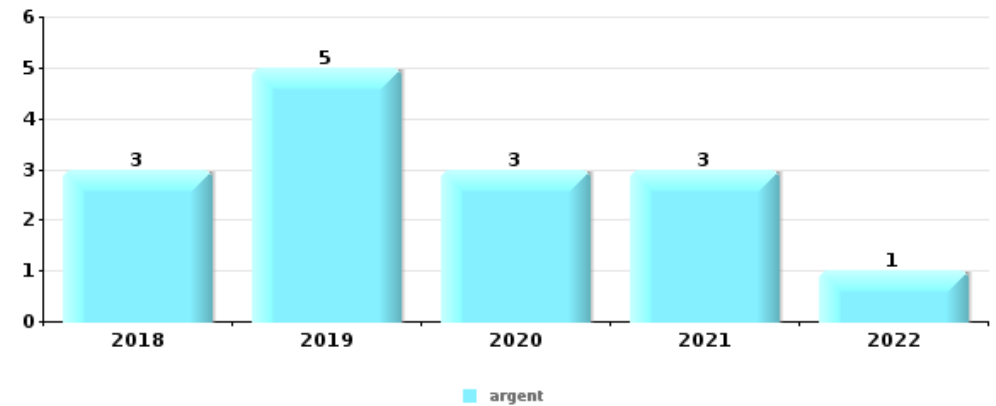
Vol à l'étalage

Top 5 Objets volés (sbd nombre de faits)		2018	2019	2020	2021	2022	2023
1	alimentation	8	9	7	11	7	1
2	tabac	2	1	6	3	3	
3	outillage	1		2			
4	multimédia			1	1		
5	GSM et accessoires				1		



Cambrilage ds entreprise ou commerce

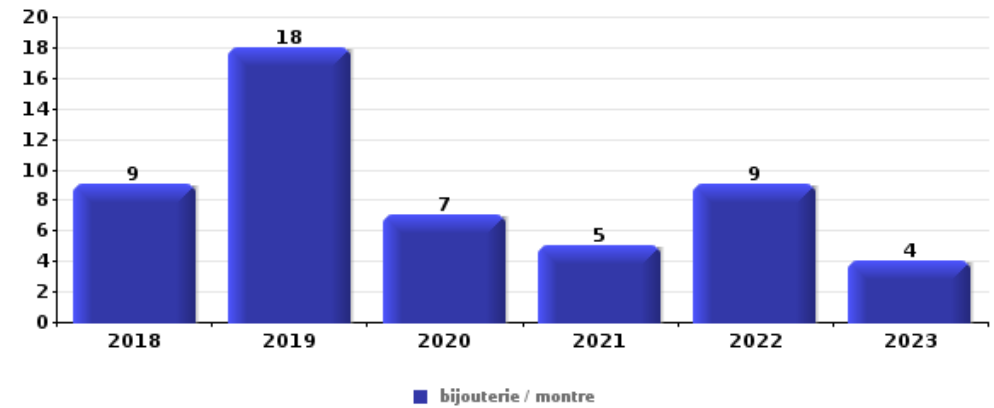
Top 5 Objets volés (sbd nombre de faits)		2018	2019	2020	2021	2022	2023
1	argent	3	5	3	3	1	
2	coffre-fort / coffret (argent) / caisse		2		1		
3	alimentation	1	1				
3	autre document officiel		1		1		
3	GSM et accessoires		2				





Cambrassage dans habitation

Top 5 Objets volés (sbd nombre de faits)		2018	2019	2020	2021	2022	2023
1	bijouterie / montre	9	18	7	5	9	4
2	argent	7	15	7	8	8	2
3	ordinateur et accessoires	3	9	4	2	1	1
4	multimédia	2	4	2	1	1	
5	sac à main	1	4	1	1		2



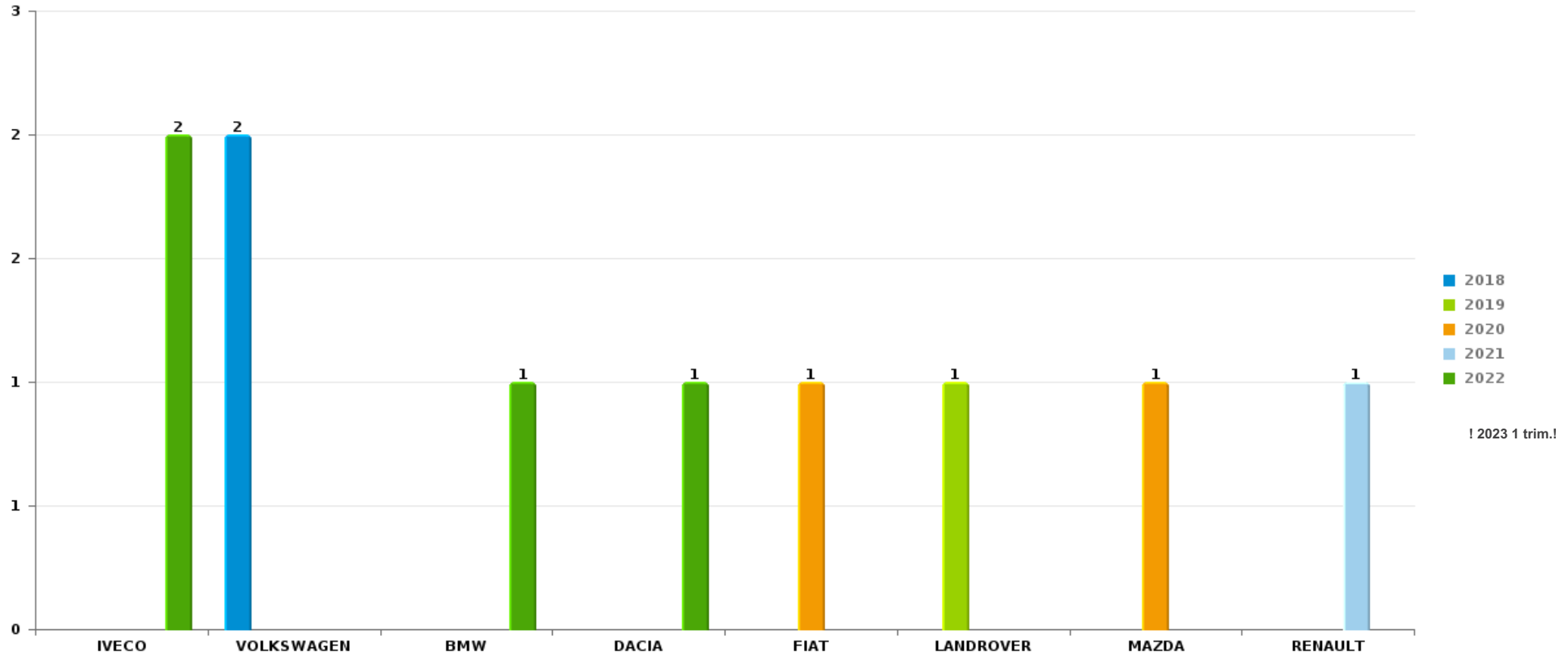
Remarque: en ce qui concerne les objets, aucun total n'est reproduit étant donné que plusieurs objets peuvent avoir été volés lors d'un même fait.



Buggenhout

Vol de voiture

Nombre de voitures volées par marque (Top 5)



STATISTIQUES POLICIERES DE CRIMINALITE

LIEU DE PERPETRATION: COMMUNE

Buggenhout

PARTIE VI : SUSPECTS



Partie 1: Niveau FAITS (comptage du nombre de faits pour lesquels un certain type de suspect est impliqué)

1.1. Nombre d'infractions selon le sexe des suspects identifiés (par catégorie principale)

Étant donné que, tant un suspect identifié masculin qu'un suspect identifié féminin peuvent être impliqués lors d'un même fait, il est possible que la somme des colonnes «Hommes» et «Femmes» soit supérieure à la valeur de la colonne «Total...» (voir également la note méthodologique)

Buggenhout

2023

Catégorie principale / Sexe	Nombre total de faits avec au moins 1 suspect	Hommes	%	Femmes	%
Protection de la jeunesse	7	3	42,9%	4	57,1%
Registre de population	5	4	80,0%	1	20,0%
Infr. contre autres valeurs morales et sentiments	4	2	50,0%	2	50,0%
Législation sur les étrangers	3	2	66,7%	1	33,3%
Vol et extorsion	3	2	66,7%	1	33,3%
Armes et explosifs	2	2	100,0%		
Dégradation de la propriété	2	1	50,0%	1	50,0%
Drogues	2	2	100,0%	1	50,0%
Fraude	2	1	50,0%	1	50,0%
Infr. contre l'intégrité physique	2	1	50,0%	1	50,0%
Ivresse et alcool	2	2	100,0%		
Infr. contre la foi publique	1	1	100,0%		
Législation économique	1	1	100,0%		
Santé publique	1			1	100,0%
Total	37	24	64,9%	14	37,8%





1.2. Nombre d'infractions selon le sexe des suspects identifiés (par figure criminelle)

Étant donné que, tant un suspect identifié masculin qu'un suspect identifié féminin peuvent être impliqués lors d'un même fait, il est possible que la somme des colonnes «Hommes» et «Femmes» soit supérieure à la valeur de la colonne «Total...»
(voir également la note méthodologique)

Buggenhout

2023

FC Cambriolage

Figure criminelle / Sexe	Nombre total de faits avec au moins 1 suspect identifié	Hommes	%
Cambriolage ds service public ou bâtiment administ	1	1	100,0%
Cambriolage dans bâtiment (total)	1	1	100,0%
Total	PA	PA	PA

FC Vol autre

Figure criminelle / Sexe	Nombre total de faits avec au moins 1 suspect identifié	Hommes	%
Vol avec violence sans arme	1	1	100,0%
Total	PA	PA	PA

FC Autre

Figure criminelle / Sexe	Nombre total de faits avec au moins 1 suspect identifié	Hommes	%
Violence contre les métiers d'intérêt général	1	1	100,0%
Total	PA	PA	PA

CRIMINALITE ENREGISTREE: SUSPECTS



PH Violence intrafamiliale (VIF)

Figure criminelle / Sexe	Nombre total de faits avec au moins 1 suspect identifié	Femmes	%
VIF: physique, dans le couple	1	1	100,0%
Total	PA	PA	PA

PH Violence dans l'espace public

Figure criminelle / Sexe	Nombre total de faits avec au moins 1 suspect identifié	Hommes	%
Vol avec violence sans arme (endr. acces. au pub.)	1	1	100,0%
Total	PA	PA	PA



1.3. Nombre d'infractions selon l'âge des suspects identifiés (par catégorie principale)

Étant donné que, tant un suspect identifié mineur qu'un suspect identifié majeur peuvent être impliqués lors d'un même fait, il est possible que la somme des colonnes «Mineur» et «Majeur» soit supérieure à la valeur de la colonne «Total...»
(voir également la note méthodologique)

Buggenhout

2023

Catégorie principale / Âge	Nombre total de faits avec au moins 1 suspect identifié	Mineur	%	Majeur	%
Protection de la jeunesse	7	7	100,0%		
Registre de population	5			5	100,0%
Infr. contre autres valeurs morales et sentiments	4			4	100,0%
Législation sur les étrangers	3			3	100,0%
Vol et extorsion	3			3	100,0%
Armes et explosifs	2			2	100,0%
Dégradation de la propriété	2			2	100,0%
Drogues	2			2	100,0%
Fraude	2			2	100,0%
Infr. contre l'intégrité physique	2	1	50,0%	1	50,0%
Ivresse et alcool	2			2	100,0%
Infr. contre la foi publique	1			1	100,0%
Législation économique	1			1	100,0%
Santé publique	1			1	100,0%
Total	37	8	21,6%	29	78,4%



1.4. Nombre d'infractions selon l'âge des suspects identifiés (par figure criminelle)

Étant donné que, tant un suspect identifié mineur qu'un suspect identifié majeur peuvent être impliqués lors d'un même fait, il est possible que la somme des colonnes «Mineur» et «Majeur» soit supérieure à la valeur de la colonne «Total...»
(voir également la note méthodologique)

Buggenhout

2023

FC Cambriolage

Figure criminelle / Âge	Nombre total de faits avec au moins 1 suspect identifié	Majeur	%
Cambriolage ds service public ou bâtiment administ	1	1	100,0%
Cambriolage dans bâtiment (total)	1	1	100,0%
Total	PA	PA	PA

FC Vol autre

Figure criminelle / Âge	Nombre total de faits avec au moins 1 suspect identifié	Majeur	%
Vol avec violence sans arme	1	1	100,0%
Total	PA	PA	PA

FC Autre

Figure criminelle / Âge	Nombre total de faits avec au moins 1 suspect identifié	Mineur	%
Violence contre les métiers d'intérêt général	1	1	100,0%
Total	PA	PA	PA

PH Violence intrafamiliale (VIF)

Figure criminelle / Âge	Nombre total de faits avec au moins 1 suspect identifié	Majeur	%
VIF: physique, dans le couple	1	1	100,0%
Total	PA	PA	PA

CRIMINALITE ENREGISTREE: SUSPECTS



PH Violence dans l'espace public

Figure criminelle / Âge	Nombre total de faits avec au moins 1 suspect identifié	Majeur	%
Vol avec violence sans arme (endr. acces. au pub.)	1	1	100,0%
Total	PA	PA	PA



Partie 2: Niveau SUSPECTS-FAIT (comptage du nombre de combinaisons suspect-fait)

2.1. Nombre de suspects-fait selon le sexe des suspects identifiés (TOP 5 des catégories principales)

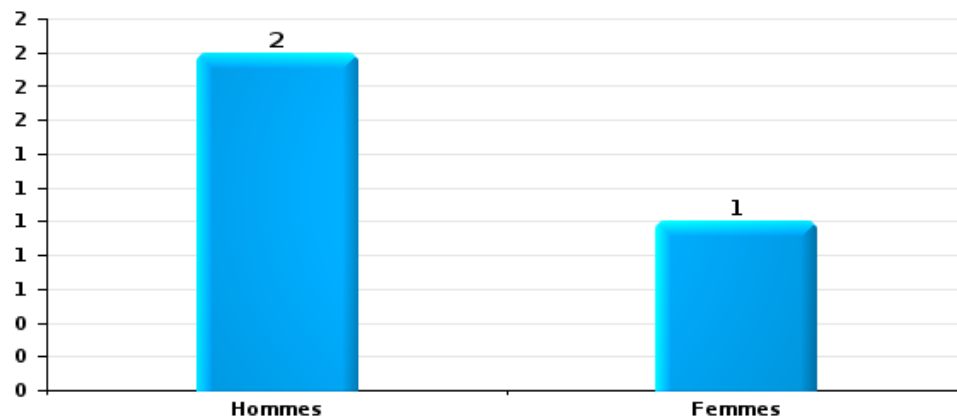
Lorsqu'un même suspect a commis plusieurs faits durant la période considérée, il est aussi comptabilisé plusieurs fois (voir également la note méthodologique)

Buggenhout

2023

Vol et extorsion

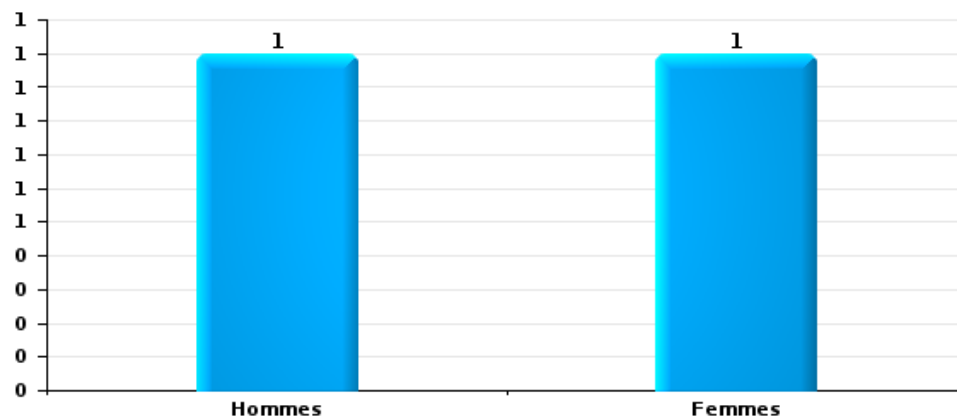
Nombre de suspects-fait selon le sexe





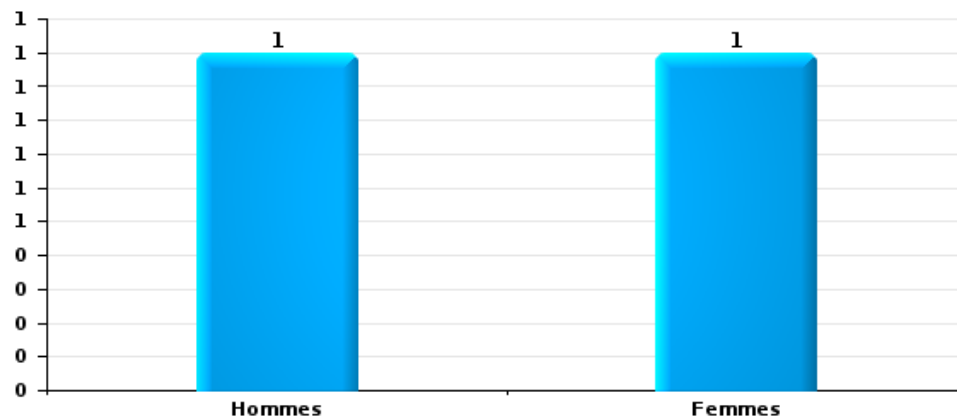
Dégradation de la propriété

Nombre de suspects-fait selon le sexe



Infr. contre l'intégrité physique

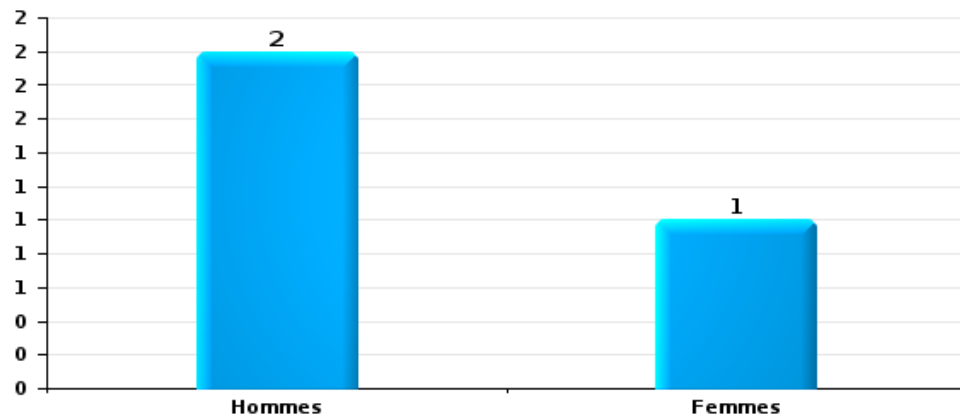
Nombre de suspects-fait selon le sexe





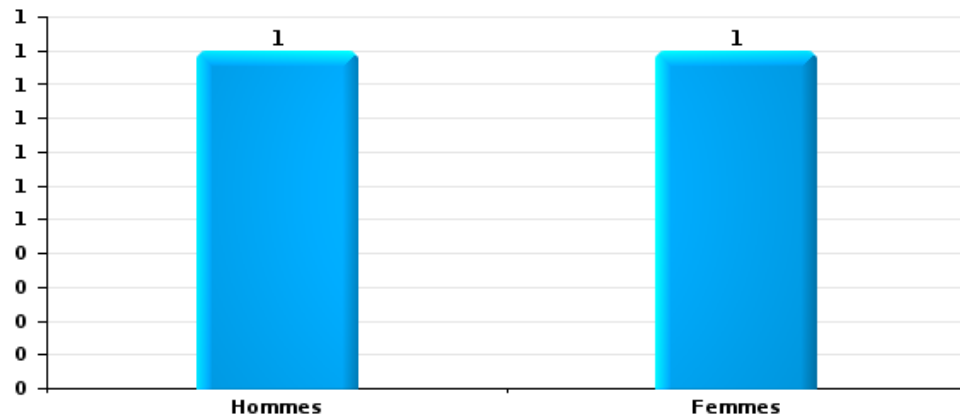
Drogues

Nombre de suspects-fait selon le sexe



Fraude

Nombre de suspects-fait selon le sexe





2.2. Nombre de suspects-fait selon le sexe des suspects identifiés (TOP 5 des figures criminelles)

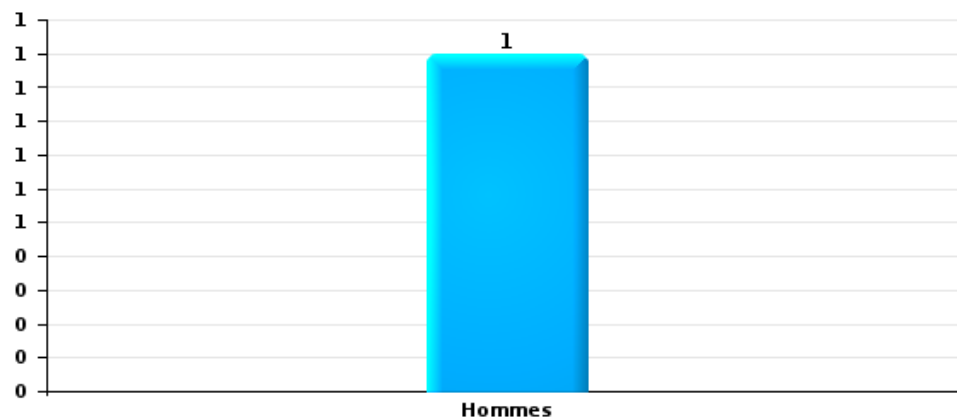
Lorsqu'un même suspect a commis plusieurs faits durant la période considérée, il est aussi comptabilisé plusieurs fois (voir également la note méthodologique)

Buggenhout

2023

Cambriolage dans bâtiment (total)

Nombre de suspects-fait selon le sexe





2.3. Nombre de suspects-fait selon l'âge des suspects identifiés (TOP 5 des catégories principales)

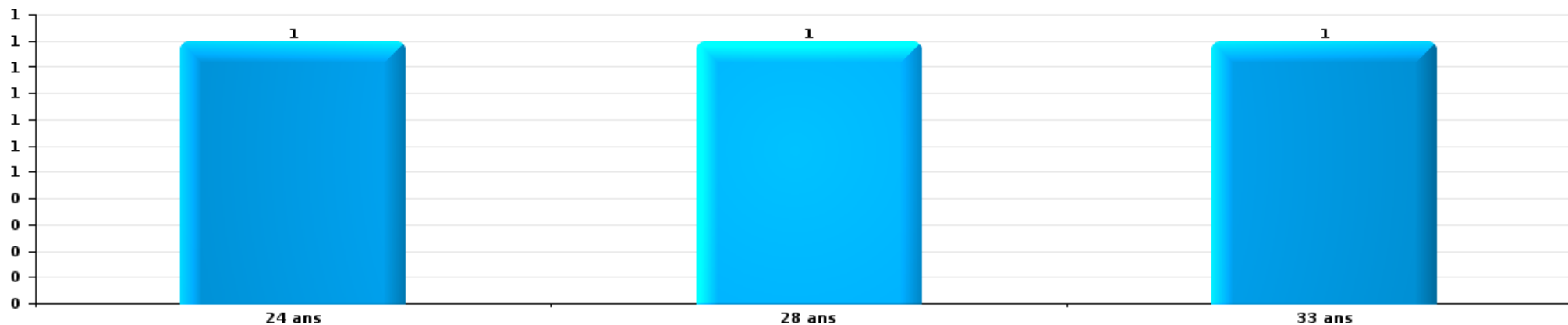
1) Lorsqu'un même suspect a commis plusieurs faits durant la période considérée, il est aussi comptabilisé plusieurs fois, qu'il ait le même âge ou non – 2) Les suspects au-dessous de 14 ans et à partir de 90 ans ne sont pas repris dans le tableau (voir également la note méthodologique)

Buggenhout

2023

Vol et extorsion

Nombre de suspects-fait par âge (chronologique)






Dégradation de la propriété

Nombre de suspects-fait par âge (chronologique)



Infr. contre l'intégrité physique

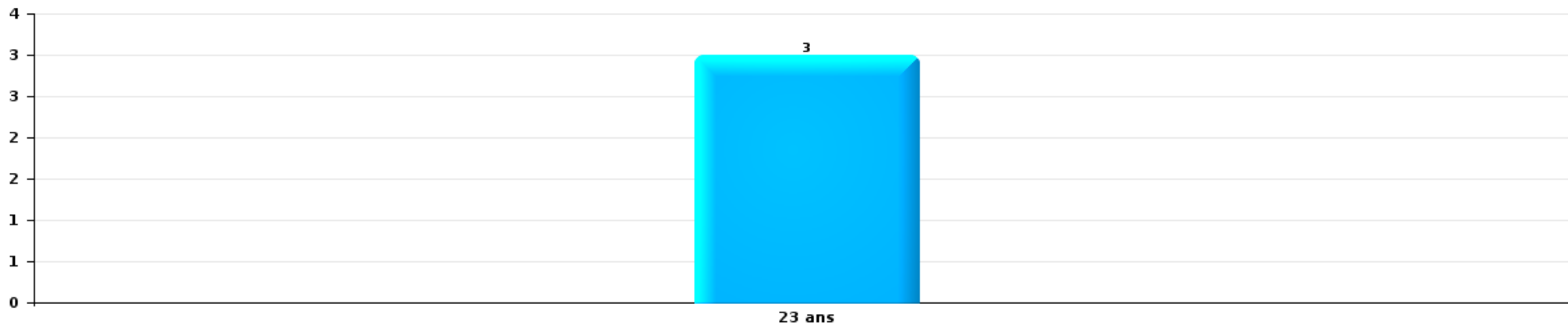
Nombre de suspects-fait par âge (chronologique)





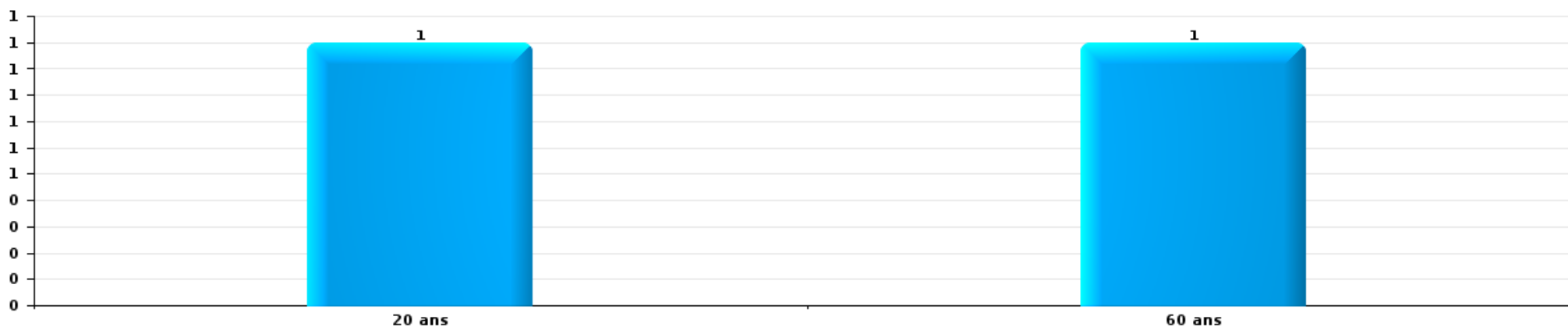
Drogues

Nombre de suspects-fait par âge (chronologique)



Fraude

Nombre de suspects-fait par âge (chronologique)





2.4. Nombre de suspects-fait selon l'âge des suspects identifiés (TOP 5 des figures criminelles)

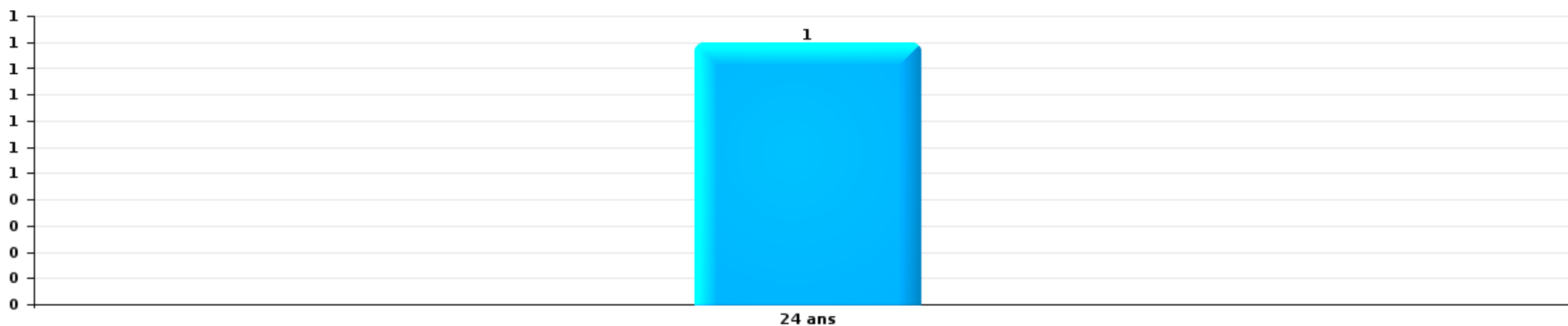
1) Lorsqu'un même suspect a commis plusieurs faits durant la période considérée, il est aussi comptabilisé plusieurs fois, qu'il ait le même âge ou non – 2) Les suspects au-dessous de 14 ans et à partir de 90 ans ne sont pas repris dans le tableau (voir également la note méthodologique)

Buggenhout

2023

Cambrilage dans bâtiment (total)

Nombre de suspects-fait par âge (chronologique)



STATISTIQUES POLICIERES DE CRIMINALITE

LIEU DE PERPETRATION: COMMUNE

Buggenhout

***ANNEXE I: DETAIL PAR CATEGORIE DE DELIT
CODE PENAL***

Buggenhout

Infraction Code pénal

Infr. contre l'intégrité physique

			2000	2013	2014	2015	2016	2017	2018	2019	2020	2021	2022	2023
Assassinat	Autres	Acc.						1						
		Tent.				1				1	1			
	Sous-total				1	1		1	1					
Meurtre	Autres	Tent.				1				2	1			
		Sous-total				1				2	1			
Coups et/ou blessures vol. en sphère familiale	Entre partenaires ou ex-partenaires	Acc.	5	12	17	20	17	20	16	19	16	21	13	4
	Lors d'un différend familial en général	Acc.	10											
	Par les parents envers un mineur	Acc.		4	4	1	2	2	2	4	1	1	1	
	Envers les parents	Acc.	1	3	2	8		2	1	5		1		1
	Envers d'autres ascendants directs ou collatéraux	Acc.		1	1		1	2			1	3		
Sous-total		16	20	24	29	20	26	19	28	28	18	26	14	5
Coups et/ou blessures vol. hors sphère familiale	Bagarres (=coups réciproques)	Acc.	7	9	2	5	8	8	3	7	13	5	4	
	Coups envers fonctionnaire de police	Acc.									1	1	2	
	Envers un mineur par une pers. ayant autorité	Acc.		3			2			2	2	1		
	Envers un mineur qualité de l'auteur inconnue	Acc.		1	3		1	1	1	5	2	3	4	1
	Coups envers personnel autre service public	Acc.						1		1	1			
	Coups envers profession médicale	Acc.						1			1			
	Coups envers personnel institut d'enseignement	Tent.		1	1		2	5	9	4	7	6	10	1
Non spécifié	Acc.	22	20	20	22	18	20	18	17	14	22	18	1	
Sous-total		29	34	26	27	31	36	31	37	37	41	39	38	3
Autres infr. volontaires. c/ l'intégrité phys.	Administration substances nuisibles	Acc.		1										
	Entrave méchante à la circulation	Acc.				1		1					2	
	Voies de faits et violences légères	Acc.	1	1	2		2	3	1	3	1	3		
Sous-total		1	2	2	1	2	4	1	3	3	1	3	2	
Infr. involontaires contre l'intégrité physique	Coups et/ou blessures involontaires	Acc.	3	1	2	1	2		2	1				
		Acc.		2	1	1	2		2	2	1		1	
	Morsure de chien	Sous-total	3	3	3	2	4		4	3	3	1		1
Total		49	59	55	59	59	67	55	74	74	63	68	55	8

Infr. contre la liberté individuelle

		2000	2013	2014	2015	2016	2017	2018	2019	2020	2021	2022	2023
Détention par un particulier	Acc.						1	1	1	2			
	Sous-total						1	1	1	2			
	Total						1	1	1	2			

Infr. contre les mœurs

			2000	2013	2014	2015	2016	2017	2018	2019	2020	2021	2022	2023
Viol n'ayant pas causé la mort	Victime < 10a	Acc.		1			2				2	1	1	
	Victime 10a - 14a	Acc.		1	1	1				1			1	
	Victime 14a - 16a	Acc.		1	1		4					1		
	Victime 16a - 18a	Acc.										2		
	Victime majeure	Acc.			2			3	1			1		
	Sous-total			3	4	1	6	3	1	1	2	5	2	
Viol n'ayant pas causé la mort (nvCPS)	Victime < 16a	Acc.											1	
	Sous-total												1	
Attentat à la pudeur avec violence / menace	Victime 16a - 18a	Acc.	1											
		Tent.										1		
	Victime majeure	Acc.		1					2			1		
		Tent.									1			
	Sous-total		1	1					2		1	2		
Attentat à la pudeur sans violence / menace	Victime < 16a	Acc.		3			2	3	1	4	2	3		
	Victime 16a - 18a	Acc.	2			1						1		
	Victime âge inconnu	Acc.		1	1		1			1				
	Sous-total		2	4	1	1	3	3	1	5	2	4		
Attentat à la pudeur non spécifié		Acc.						1						
	Sous-total							1						
Atteinte intégrité sexuelle sans mort (nvCPS)	Victime majeure	Acc.											3	
	Sous-total												3	
Pornographie enfantine	Détention	Acc.						1						
	Distribution	Acc.			1	1	1		1	3	1	1		
	Sous-total			1	1	1	1	1	1	3	1	1		
Incitation à la débauche	Victime mineure	Acc.		1	1	1	1				1			
	Autre publicité pour débauche	Acc.	2											
	Sous-total		2	1	1	1	1				1			
Exploitation de la débauche d'autrui	Victime majeure	Acc.		1			1	1	3					
	Age victime inconnu	Acc.	2											
	Sous-total		2	1			1	1	3					
Outrage public aux bonnes mœurs	Actions (exhibitionnisme, etc.)	Acc.	1	3	1	1		1		3			1	
	Ecrits, images, objets	Acc.	1	1						1				
	Sous-total		2	4	1	1		1		4			1	
Voyeurisme	Diffusion enregistrement nudité ou intimité	Acc.							1					
	Sous-total								1					
Diffusion contenu sex. but méchant/lucrat. (nvCPS)	Victime < 16a	Acc.												1
	Victime majeure	Acc.											1	1
	Sous-total												1	2

Infr. contre les moeurs

		2000	2013	2014	2015	2016	2017	2018	2019	2020	2021	2022	2023
Grooming (contact par ICT avec mineur < 16 ans)	Acc.								1	2			
	Sous-total								1	2			
Images d'abus sexuels de mineurs (nvCPS)	Détention/acquisition images abus sexuels (nvCPS)	Acc.										1	
	Sous-total											1	
	Total	9	14	8	5	12	10	9	14	9	12	9	2

FPF/DGR/DR/BIPOL - Statistiques policières de criminalité (date de clôture: 22/09/2023)
 Les données pour les années 2001 jusqu'à 2012 ne sont plus publiées mais restent disponibles sur demande auprès du service BIPOL.
 Les données pour 2023 ne concernent que le 1er trimestre.

Infr. contre autres valeurs morales et sentiments

		2000	2013	2014	2015	2016	2017	2018	2019	2020	2021	2022	2023
Harcèlement	Acc.	2	25	18	15	23	27	15	17	15	19	13	7
	Sous-total	2	25	18	15	23	27	15	17	15	19	13	7
Violation du secret professionnel	Acc.					1							
	Sous-total					1							
Atteinte à l'honneur	Calomnie et diffamation	2	2	4	5	2	4	4	6	5	2	7	3
	Déclaration calomnieuse		1	1		1			1			1	
	Imputation calomnieuse	2		1	2			1			1		
	Divulgateion méchante							1				1	
	Injures (Délit)	1	5		2	6	4	1	2	3		2	1
Sous-total	5	8	6	9	9	8	7	9	8	3	11	4	
Vie privée	Violation de domicile par un particulier	1	1	3			1	1	1	1	1	1	1
	Violation du secret des lettres			1	2	2						1	
	Sous-total	1	1	4	2	2	1	1	1	1	1	2	1
Tapage nocturne	Acc.	7			4	1	2	1	1	3			
	Sous-total	7			4	1	2	1	1	3			
Violation de communication par particulier	Acc.	1	1	1		1						1	
	Sous-total	1	1	1		1						1	
Abus faiblesses de personnes	Acc.											1	
	Sous-total											1	
Vie privée mœurs: publication identité victime	Acc.						1						
	Sous-total						1						
Cyberlokkking (leurre de mineur par ICT)	Acc.											1	
	Sous-total											1	
Total		16	35	29	30	37	39	24	28	27	23	29	12

Infr. relative au statut juridique de l'enfant

			2000	2013	2014	2015	2016	2017	2018	2019	2020	2021	2022	2023
Non-représentation d'enfants	Par les parents	Acc.				1								
		Sous-total				1								
		Total				1								

Vol et extorsion

			2000	2013	2014	2015	2016	2017	2018	2019	2020	2021	2022	2023	
Vol avec circ. aggr.	Avec violence	Acc.	2	2	1	1		2	1		2	1		1	
		Tent.			1								2		
	Sans violence	Acc.	30	54	72	62	34	25	34	61	41	35	32		8
		Tent.	11	22	23	24	14	11	11	19	20	11	7		2
		Sous-total	43	78	97	87	48	38	46	80	63	47	41		11
Vol sans circ. aggr.	Avec violence	Acc.			3			2	1		1		1		
	Sans violence, Vol à la tire	Acc.		3	6	6	1		3	1			1	1	
	Sans violence, Vol d'usage	Acc.		1	1										
	Sans violence, Vol domestique	Acc.	1	4	2	2	1	1	3	6	4	2	1	1	
	Sans violence	Acc.	147	110	111	80	77	94	80	68	100	78	71	7	
	Tent.	3	2	2	3	4	2	1	1	2	6	4	3		
	Sous-total	151	120	125	91	83	99	88	77	111	84	77		9	
Vol non spécifié	Acc.	19											1		
	Tent.	6													
	Sous-total	25											1		
Extorsion	Acc.		1	2				1			3	6	3		
	Tent.			2	1			1	1	3	2	1	1		
	Sous-total		1	4	1			2	1	3	5	7	4		
	Total	219	199	226	179	131	139	135	160	179	138	123		20	

Fraude

		2000	2013	2014	2015	2016	2017	2018	2019	2020	2021	2022	2023
Blanchiment d'argent	Acc.	2	1	1				1		2			
	Sous-total	2	1	1				1		2			
Recel	Recel simple	Acc.							1	1		2	
	Recel qualifié	Acc.											
	Non spécifié	Acc.											
	Sous-total	2							1	1		2	
Grivèlerie	Carburant / lubrifiant	Acc.	2	2		1						1	
	Boissons et aliments	Acc.				1							
	Voiture de location	Acc.		1									
	Logements	Acc.		1									
	Sous-total	2	2	4		2					1		
Détournement et destruction frauduleuse	Cel frauduleux	Acc.	53	5	4	4	2	2	2	1	2	4	2
	D'argent, de papiers, etc.	Acc.					1						
	D'objets saisis	Acc.					2					1	
	De biens mobiliers des époux	Acc.								1			
	D'héritage	Acc.									1		
	Sous-total	53	5	4	4	2	5	2	1	3	5	3	
Escoquerie	Fraude par internet	Acc.		12	6	16	17	8	28	27	45	65	43
		Tent.		5	4	4	2	2	6	10	12	5	6
	Escoquerie sans internet	Acc.		11	10	12	8	3	1	4	4	6	9
		Tent.		1	2	4	1	2	3		2		
	Non spécifié	Acc.	8										
	Tent.	1											
	Sous-total	9	29	22	36	28	15	38	41	63	76	58	16
Abus de confiance et infr. apparentées	Abus de confiance	Acc.	5	4	5	4	9	6	12	4	6	4	7
		Tent.											1
	Sous-total	5	4	5	4	9	6	12	4	6	4	8	
Abus de biens sociaux	Par des sociétés	Acc.			1								
	Non spécifié	Acc.			1								
	Sous-total			2									
Infr. liées à l'insolvabilité	Par des tiers	Acc.		1									
	Par le débiteur	Acc.				2							
	Non spécifié	Acc.		5	4			1		1	1		
	Sous-total		6	4		2	1		1	1			
	Total	73	47	42	44	43	27	53	48	76	86	71	16

Dégradation de la propriété

			2000	2013	2014	2015	2016	2017	2018	2019	2020	2021	2022	2023
Incendie volontaire	Dans lieu habité (de jour)	Acc.			1	1								
	Dans lieu habité (de nuit)	Acc.		1	1				1		3			
	Dans un autre lieu (de jour)	Acc.		2	3				2				2	
	Dans un autre lieu (de nuit)	Acc.		1		2	1	1		2	1		1	
	Dans un autre lieu (moment indéterminé)	Acc.		1		1			1	1	1			
	Non spécifié	Tent.	1											
	Sous-total		1	5	5	4	1	1	4	3	5		3	
Destruction par explosion volontaire	Non spécifié	Acc.	1											
	Sous-total		1											
Incendie involontaire		Acc.	9	14	13	12	9	7	7	8	3	1	1	1
	Sous-total		9	14	13	12	9	7	7	8	3	1	1	1
Destruction, dénaturation, dégradation	Avec circ. aggr.	Acc.	7		1	1	1	1				1	1	
	Destruction de biens agricoles	Acc.	1				1							
	Non spécifié	Acc.	27											
	Sous-total		35	1	1	2	1					1	1	
Vandalisme	Sur véhicules	Acc.	27	46	29	40	42	33	33	25	15	21	20	5
		Tent.									1	1		
	Sur autres biens mobiliers	Acc.	18	12	10	5	6	11	10	10	5	7	8	
	Graffitis	Acc.			6	1	1	3	1		4	1	1	
	Autres détériorations sur biens immobiliers	Acc.	24	31	20	20	25	26	17	33	32	44	45	14
Dégradation de clôture	Acc.	2	4	2		3	5	1	1	1	2		1	
	Sous-total		71	93	67	66	77	78	62	69	59	74	75	19
	Total		117	112	86	83	89	87	73	80	67	76	80	20

Infr. contre la sécurité publique

		2000	2013	2014	2015	2016	2017	2018	2019	2020	2021	2022	2023
Organisation criminelle	Acc.					1					1		
	Sous-total					1					1		
Evasion de prisonniers	Non-respect surveillance électronique	Acc.		1			1			1			1
	Non spécifié	Acc.										1	
	Sous-total			1		1				1		1	1
Menaces	Menace d'attentat	Acc.	1	1	1		1			1	1		
	Verbales	Acc.	8	15	10	8	19	19	9	10	13	12	1
	Ecrites	Acc.	8	9	9	1	7	6	7	5	3	10	4
	Par gestes, emblèmes	Acc.	5	9	14	3	11	5	8	15	11	12	
	Alerte à la bombe	Acc.					2	1	3				
	Sous-total	24	22	34	34	12	40	31	27	31	28	34	5
	Total	24	22	35	34	13	41	31	27	32	29	35	6

Infr. contre l'autorité publique

		2000	2013	2014	2015	2016	2017	2018	2019	2020	2021	2022	2023
Violence c/ personnes investies autorité publique	Acc.								1	1		2	
	Sous-total								1	1		2	
Rébellion	Rébellion armée	Acc.	2		1					1		1	
	Rébellion non armée	Acc.		4	2	3	5	1	5	1	5	2	
	Sous-total		2	4	3	3	5	1	5	2	5	3	
Outrages	Acc.	1	1		2	2	4	1		2	2	4	
	Sous-total	1	1		2	2	4	1		2	2	4	
Autres infractions	Bris de scellés	Acc.											
	Sous-total	1											
		Total	2	3	4	5	5	9	2	6	5	7	9

Infr. contre la foi publique

			2000	2013	2014	2015	2016	2017	2018	2019	2020	2021	2022	2023
Faux en écritures	Faux en écritures	Acc.	4	3	10	4	6	3	3	4	5	1	1	1
	Usage de faux en écrit. et écrit. falsifiées	Acc.			3			3			2	1		
		Sous-total	4	3	13	4	6	6	3	4	7	2	1	1
Usurpation	De nom	Acc.		3		2	1	2	3	1	7	2	4	
		Tent.											1	
		Sous-total		3		2	1	2	3	1	7	2	5	
Contrefaçon / falsification	Contrefaçon	Acc.		1	1		1							
	Falsification	Acc.						1			1			
		Sous-total		1	1		1	1			1			
Fausses monnaies	Emission	Acc.	1		1		2	1			1			
	Non spécifié	Acc.	2											
		Sous-total	3		1		2	1			1			
Faux en justice	Fausses déclarations	Acc.		1										
		Sous-total		1										
			Total	7	8	15	6	10	10	6	5	16	4	6



Buggenhout

Infraction Code pénal

Infr. contre la famille

		2000	2013	2014	2015	2016	2017	2018	2019	2020	2021	2022	2023
Refus du droit aux relations personnelles	Acc.	10	40	2	13	22	25	37	22	16	30	11	3
	Sous-total	10	40	2	13	22	25	37	22	16	30	11	3
Non-acquittement pension alimentaire	Acc.	6			1	2	1					1	
	Sous-total	6			1	2	1					1	
	Total	16	40	2	14	24	26	37	22	16	30	12	3

Criminalité informatique

		2000	2013	2014	2015	2016	2017	2018	2019	2020	2021	2022	2023
Hacking	Acc.		1	2	1	2	2	6	3	5		5	2
	Tent.							1					
	Sous-total		1	2	1	2	2	7	3	5		5	2
Faux en informatique	Acc.		1		2			1	1	1	1	3	
	Sous-total		1		2			1	1	1	1	3	
Fraude informatique	Acc.		3	9	2	11	2	8	6	22	21	24	
	Tent.							1	1		2	2	
	Sous-total		3	9	2	11	2	9	7	22	23	26	
Sabotage	Acc.			2									
	Tent.							1					
	Sous-total			2				1					
	Total		5	13	5	13	4	17	12	28	24	34	2

Traite des êtres humains

		2000	2013	2014	2015	2016	2017	2018	2019	2020	2021	2022	2023
Exploitation sexuelle	Acc.		1										
	Sous-total		1										
	Total		1										



Autres infractions Code pénal

	2000	2013	2014	2015	2016	2017	2018	2019	2020	2021	2022	2023
Acc.									1			
Sous-total									1			
Total									1			

Contravention Code pénal

	2000	2013	2014	2015	2016	2017	2018	2019	2020	2021	2022	2023
Injures (Contravention) Acc.	5											
Sous-total	5											
Destruction d'animaux (Contravention) Tent.	2											
Sous-total	2											
Autres contraventions CP Acc.	4											
Sous-total	4											
Total	11											

STATISTIQUES POLICIERES DE CRIMINALITE

LIEU DE PERPETRATION: COMMUNE

Buggenhout

***ANNEXE II: DETAIL PAR CATEGORIE DE DELIT
LOIS SPECIALES***



Buggenhout

Infraction Lois spéciales

Drogues

			2000	2013	2014	2015	2016	2017	2018	2019	2020	2021	2022	2023
Détention		Acc.	7	9	42	28	24	34	55	44	14	38	14	1
		Sous-total	7	9	42	28	24	34	55	44	14	38	14	1
Usage	Usage en groupe	Acc.	8											
	Usage individuel	Acc.	5											
	Faciliter l'usage	Acc.		2	6	3							3	
	Incitation à l'usage	Acc.				1			2					
	Désordre, scandale ou danger dans un espace public	Acc.					1			1		1		
		Sous-total	13	2	6	4	1		2	1		1	3	
Importation et exportation		Acc.	2											
		Sous-total	2											
Fabrication		Acc.		1	7	2	1	1						
		Sous-total		1	7	2	1	1						
Commerce		Acc.	2	3	3	4	3	5	4	6	1	5	2	1
		Sous-total	2	3	3	4	3	5	4	6	1	5	2	1
Autres		Acc.			2	2	2	3	6	4	1		4	
		Sous-total			2	2	2	3	6	4	1		4	
		Total	24	15	60	40	31	43	67	55	16	44	23	2

Législation sur les étrangers

			2000	2013	2014	2015	2016	2017	2018	2019	2020	2021	2022	2023
Transmigration illégale	Mariages simulés/blancs sans récompense/contrainte	Acc.			1					2		2	3	1
	Accès au territoire	Acc.			1	1			1	1	1	1		1
	Séjour	Acc.	2	3	3			1	10	4	8	6	2	1
	Inscription au registre des étrangers	Acc.						1		3			4	3
		Sous-total	2	3	5	1		2	11	10	9	9	9	6
Trafic d'êtres humains		Acc.							1					
		Sous-total							1					
		Total	2	3	5	1		2	12	10	9	9	9	6



Environnement

			2000	2013	2014	2015	2016	2017	2018	2019	2020	2021	2022	2023
Déchets	Déchets par professionnel	Acc.		3	1		5		1	1	1			
	Déchets par particulier	Acc.		15	11	9	12	16	20	10	6	5	1	
	Déchets par personne indéterminée	Acc.	4											
	Déchets: permis/autorisation	Acc.		1			1							
		Sous-total	4	19	12	9	18	16	21	11	7	5	1	
Autres que déchets	Urbanisme	Acc.	4	9	9	3	14	3	1	1				
	Permis d'environnement	Acc.		1		1	3			1				
	Bruit	Acc.			1									
	Pollution de l'eau	Acc.	2		2		1			1		1		
	Pollution de l'air	Acc.						1						
	Pollution du sol	Acc.					1	1					1	
	Autres nuisances en matière d'environnement	Acc.	2			1			2					
		Sous-total	8	10	12	5	19	5	3	3		2		
Biodiversité / Faune et flore	Bien-être animal	Acc.	4	3	3	1	1	1	2	3	4	2	6	
	Protection de la nature	Acc.	1				1		1		2			
	Permis / autorisation animaux	Acc.		2	1	1		1						
	Destruction d'animaux	Acc.						2	1		1	3	1	1
		Tent.	2					1		1	1			
		Sous-total	7	5	4	2	2	5	4	4	8	5	7	1
		Total	19	34	28	16	39	26	28	18	15	12	8	1



Armes et explosifs

			2000	2013	2014	2015	2016	2017	2018	2019	2020	2021	2022	2023
Détention illégale	Arme à feu	Acc.		11	9	19	6	6	28	16	8	5	2	3
	Arme blanche ou non à feu	Acc.		1	1	3		1	2	6	4	2	1	
	Munition	Acc.		4	5	9	3	3	6	1	4			
	Pièces/accessoires	Acc.					1		1	2				
	Non spécifié	Acc.	2											
	Sous-total		2	16	15	31	10	10	37	25	16	7	3	3
Port / transport illégal	Arme à feu	Acc.		1	1	2							1	
	Arme blanche ou non à feu	Acc.		2	6	3	8	3	2	1	5	4	2	1
	Munition	Acc.				2								
	Non spécifié	Acc.	2											
	Sous-total		2	3	7	7	8	3	2	1	5	4	3	1
Commerce illégal	Arme à feu	Acc.							1					
	Munition	Acc.							1					
	Sous-total								2					
Fabrication / réparation illégale	Arme à feu	Acc.			2									
	Arme blanche ou non à feu	Acc.			1									
	Sous-total			3										
Autre	Documents	Acc.				1								
	Mesures de sécurité	Acc.			2	3		1		1	1			
	Stockage	Acc.		3	2	2		1						
	Défaut signalement vol ou perte	Acc.						1						
	Non spécifié	Acc.	2											
	Sous-total		2	3	4	6		3		1	1			
	Total		6	22	29	44	18	16	41	27	22	11	6	4

FPF/DGR/DRI/BIPOL - Statistiques policières de criminalité (date de clôture: 22/09/2023)
 Les données pour les années 2001 jusqu'à 2012 ne sont plus publiées mais restent disponibles sur demande auprès du service BIPOL.
 Les données pour 2023 ne concernent que le 1er trimestre.



Protection de la personne

			2000	2013	2014	2015	2016	2017	2018	2019	2020	2021	2022	2023
Discrimination	Racisme et xénophobie	Acc.									2	1	1	
	Fondée sur le handicap	Acc.									1			
		Sous-total									3	1	1	
Protection de la vie privée		Acc.	3			1		2		2	1			
		Sous-total	3			1		2		2	1			
Caméras de surveillance		Acc.						1	1					1
		Sous-total						1	1					1
Droit à l'image		Acc.				1			1	1	1			1
		Sous-total				1			1	1	1			1
Autres		Acc.	1	1										
		Sous-total	1	1										
			Total	4	1	2	3	2	3	5	1	2	1	



Buggenhout

Infraction Lois spéciales

Hormones et dopage

		2000	2013	2014	2015	2016	2017	2018	2019	2020	2021	2022	2023
Détention	Acc.						1	2	2	1			
	Sous-total:						1	2	2	1			
Fabrication et distribution	Acc.			1									
	Sous-total:			1									
	Total:			1			1	2	2	1			

Protection de la jeunesse

		2000	2013	2014	2015	2016	2017	2018	2019	2020	2021	2022	2023
Législation sur l'obligation scolaire	Acc.	1	4			2		1				1	
	Sous-total:	1	4			2		1				1	
Législation sur la protection de la jeunesse	Acc.	1	50	56	54	36	67	70	84	76	45	61	11
	Sous-total:	1	50	56	54	36	67	70	84	76	45	61	11
	Total:	2	54	56	54	38	67	71	84	76	45	62	11



Code pénal social

		2000	2013	2014	2015	2016	2017	2018	2019	2020	2021	2022	2023
Harcèlement au travail	Acc.				1		2	2			2		
	Sous-total:				1		2	2			2		
Travail illégal	Acc.							1					
	Sous-total:							1					
Fraude sociale aux cotisations (travail au noir)	Acc.								1				
	Sous-total:								1				
Infr. contre foi publique en droit pénal social	Acc.		1										
	Sous-total:		1										
Escroquerie en droit pénal social	Acc.									1	1		
	Sous-total:									1	1		
Autres	Acc.											1	
	Sous-total:											1	
	Total:		1		1		2	3	1	1	3	1	

Ivresse et alcool

		2000	2013	2014	2015	2016	2017	2018	2019	2020	2021	2022	2023
Ivresse publique	Acc.		1	5	3	9	7	10	16	8	8	4	3
	Sous-total:		1	5	3	9	7	10	16	8	8	4	3
	Total:		1	5	3	9	7	10	16	8	8	4	3

Registre de population

		2000	2013	2014	2015	2016	2017	2018	2019	2020	2021	2022	2023
	Acc.	7	21	16	15	22	29	20	12	8	8	23	7
	Sous-total:	7	21	16	15	22	29	20	12	8	8	23	7
	Total:	7	21	16	15	22	29	20	12	8	8	23	7



Carte d'identité

		2000	2013	2014	2015	2016	2017	2018	2019	2020	2021	2022	2023
Pas en possession	Acc.		1				1		1		3		
	Sous-total:		1				1		1		3		
Non spécifié	Acc.						1						
	Sous-total:						1						
	Total:		1				2		1		3		

Santé publique

		2000	2013	2014	2015	2016	2017	2018	2019	2020	2021	2022	2023
Politique de la santé	Acc.										2		
	Sous-total:										2		
Refus ou négligence respect mesures	Acc.									105	25		
	Sous-total:									105	25		
Autres	Acc.									49	1		1
	Sous-total:									49	1		1
	Total:									154	28		1

Travail

		2000	2013	2014	2015	2016	2017	2018	2019	2020	2021	2022	2023
Règlement général protection du travail	Acc.	1				1							
	Sous-total:	1				1							
Commerce ambulant	Acc.		1						1				
	Sous-total:		1						1				
Fraude sociale aux cotisations (travail au noir)	Acc.	1											
	Sous-total:	1											
Repos hebdomadaire obligatoire	Acc.						3						
	Sous-total:						3						
Autres	Acc.	2				2							
	Sous-total:	2				2							
	Total:	4	1			3	3		1				



Protection des revenus publics

		2000	2013	2014	2015	2016	2017	2018	2019	2020	2021	2022	2023
Fraude fiscale - impôts sur le revenu	Acc.							1	1		1		
	Sous-total:							1	1		1		
Non spécifié	Acc.	1											
	Sous-total:	1											
	Total:	1						1	1		1		

Législation économique

		2000	2013	2014	2015	2016	2017	2018	2019	2020	2021	2022	2023
Sociétés	Acc.		3	2	2	5	1	9	9	1	2	1	1
	Sous-total:		3	2	2	5	1	9	9	1	2	1	1
	Total:		3	2	2	5	1	9	9	1	2	1	1

Pratiques commerciales

		2000	2013	2014	2015	2016	2017	2018	2019	2020	2021	2022	2023
Pratiques du marché et protection du consommateur	Acc.	2											
	Sous-total:	2											
Autres	Acc.										1		
	Sous-total:										1		
	Total:	2									1		



Autres lois spéciales

		2000	2013	2014	2015	2016	2017	2018	2019	2020	2021	2022	2023
Transport	Acc.	1		1									
	Sous-total:	1		1									
Loteries et jeux de hasard	Acc.								1				
	Sous-total:								1				
Dégradation involontaire câbles télécommunication	Acc.				2	4	6	4	3	2		6	2
	Sous-total:				2	4	6	4	3	2		6	2
Infractions Loi police chemins de fer	Acc.			1		3	12	3			1		
	Sous-total:			1		3	12	3			1		
Autres	Acc.	8					1					1	
	Sous-total:	8					1					1	
	Total:	9		2	2	7	19	7	4	2	1	7	2

STATISTIQUES POLICIERES DE CRIMINALITE

LIEU DE PERPETRATION: COMMUNE

Buggenhout

***ANNEXE III: DETAIL
FIGURES CRIMINELLES / PHENOMENES***



Buggenhout

FC Vol moyen de transport

		2000	2013	2014	2015	2016	2017	2018	2019	2020	2021	2022	2023
Vol de voiture	Acc.	4	4	5	6	2	2	2	1	2	1	3	
	Tent.									1			
	Total	4	4	5	6	2	2	2	1	3	1	3	
Vol dans les garages	Acc.			1	2	1	1						
	Tent.												
	Total			1	2	1	1						
Vol de vélomoteur	Acc.	13	2	1	1				2		1	3	
	Tent.												
	Total	13	2	1	1				2		1	3	
Vol de vélo	Acc.	53	36	42	31	21	44	32	26	28	27	26	2
	Tent.		1						1			1	
	Total	53	37	42	31	21	44	32	27	28	27	27	2

FC Cambriolage

		2000	2013	2014	2015	2016	2017	2018	2019	2020	2021	2022	2023
Cambriolage dans habitation	Acc.	17	15	36	30	18	16	17	34	17	17	18	7
	Tent.	10	8	18	12	12	6	7	17	14	7	4	2
	Total	27	23	54	42	30	22	24	51	31	24	22	9
Cambriolage ds entreprise ou commerce	Acc.	4	14	11	9	2	1	5	9	4	6	1	
	Tent.	3	5	2	7			1	1				
	Total	7	19	13	16	2	1	6	10	4	6	1	
Cambriolage ds service public ou bâtiment administ	Acc.	7	2	1	3	7		2	4	2	3	3	1
	Tent.		5	1		1				3	2		
	Total	7	7	2	3	8		2	4	5	5	3	1
Cambriolage dans bâtiment (total)	Acc.	28	31	48	42	27	17	24	46	23	26	22	8
	Tent.	13	18	21	19	13	6	8	18	17	9	4	2
	Total	41	49	69	61	40	23	32	64	40	35	26	10

FC Vol autre

2000	2013	2014	2015	2016	2017	2018	2019	2020	2021	2022	2023
------	------	------	------	------	------	------	------	------	------	------	------



FC Vol autre

		2000	2013	2014	2015	2016	2017	2018	2019	2020	2021	2022	2023
Vol à main armée	Acc.	1					3			1	1		
	Tent.	1		1								2	
	Total	2		1			3			1	1	2	
Vol avec violence sans arme	Acc.	1	3	6	1		2	2		4	6	4	1
	Tent.			2	1		1	1	2	2	1		
	Total	1	3	8	2		3	3	2	6	7	4	1
Vol dans ou sur un véhicule	Acc.	21	11	14	15	9	6	9	9	22	5	7	
	Tent.	1		1	1	1	3			5		1	
	Total	22	11	15	16	10	9	9	9	27	5	8	
Vol d'armes et explosifs	Acc.			2	1	1	1	1	1	1			
	Tent.												
	Total			2	1	1	1	1	1	1			
Arrachage de sac à main	Acc.			2			1						
	Tent.												
	Total			2			1						
Vol à l'arraché	Acc.	3		2	1		1				3		
	Tent.												
	Total	3		2	1		1				3		
Vol à la tire	Acc.		3	6	6	1		3	1			2	1
	Tent.												
	Total		3	6	6	1		3	1			2	1
Vol à l'étalage	Acc.	4	4	6	6	6	11	13	11	19	14	10	1
	Tent.						1		1	2	4		
	Total	4	4	6	6	6	12	13	12	21	18	10	1
Vol par ruse	Acc.	4						1		1	2		
	Tent.	2											
	Total	6						1		1	2		
Vol de métaux	Acc.		3	2				1			2	1	
	Tent.												
	Total		3	2				1			2	1	



FC Vol autre

		2000	2013	2014	2015	2016	2017	2018	2019	2020	2021	2022	2023
Vol sur les chantiers	Acc.	3	1	3		2	1	2		1	5		1
	Tent.		1	2								1	
	Total	3	2	5		2	1	2		1	5	1	1
Vol d'animaux	Acc.	1	2		1				3				
	Total	1	2		1				3				
Vol de cargaison	Acc.				1								
	Total				1								

Criminalité ICT

		2000	2013	2014	2015	2016	2017	2018	2019	2020	2021	2022	2023
Fraude de cartes de paiements	Acc.	1		2		9		1	1	1			
	Total	1		2		9		1	1	1			
Phishing	Acc.		1		1						2	3	
	Tent.										1		
	Total		1		1						3	3	



FC Autre

		2000	2013	2014	2015	2016	2017	2018	2019	2020	2021	2022	2023
Violence contre les métiers d'intérêt général	Acc.		1	1		2	7	9	6	10	7	13	1
	Tent.								1		1		
	Total		1	1		2	7	9	7	10	8	13	1
Viol collectif	Acc.			1									
	Tent.												
	Total			1									
Graffiti	Acc.			6	1	1	3	1		4	1	1	
	Tent.												
	Total			6	1	1	3	1		4	1	1	
Dégradation de voiture	Acc.	5	45	26	36	37	28	28	20	12	21	18	4
	Tent.									1			
	Total	5	45	26	36	37	28	28	20	13	21	18	4
Rixe au couteau	Acc.									1	1		
	Tent.					1							
	Total					1				1	1		



PH Violence intrafamiliale (VIF)

		2000	2013	2014	2015	2016	2017	2018	2019	2020	2021	2022	2023
VIF: physique, dans le couple	Acc.	5	15	19	22	18	20	16	19	18	23	13	4
	Total	5	15	19	22	18	20	16	19	18	23	13	4
VIF: physique, envers des descendants	Acc.		4	5	2	3	2	2	5	1	2	1	
	Total		4	5	2	3	2	2	5	1	2	1	
VIF: physique, envers d'autres membres	Acc.	11	7	3	8	4	4	1	5	2	4		1
	Total	11	7	3	8	4	4	1	5	2	4		1
VIF: sexuelle, envers des descendants	Acc.		1				1		1	1	3		
	Total		1				1		1	1	3		
VIF: sexuelle, envers d'autres membres	Acc.			1									
	Total			1									
VIF: psychique, dans le couple	Acc.	10	43	5	15	27	33	40	30	26	33	16	3
	Total	10	43	5	15	27	33	40	30	26	33	16	3
VIF: psychique, envers des descendants	Acc.						1		1	6	6		
	Total						1		1	6	6		
VIF: psychique, envers d'autres membres	Acc.		1		1		4	1	2	2	1	1	
	Total		1		1		4	1	2	2	1	1	
VIF: économique, dans le couple	Acc.		2		1	1	2	1	2		2	3	
	Total		2		1	1	2	1	2		2	3	
VIF: économique, envers des descendants	Acc.						1		1		1		
	Total						1		1		1		
VIF: économique, envers d'autres membres	Acc.	7			1	3	5	1			2	1	
	Total	7			1	3	5	1			2	1	



PH Hormones et dopage

	2000	2013	2014	2015	2016	2017	2018	2019	2020	2021	2022	2023
Dopage humain Acc.			1			1	3	2	1			
Total			1			1	3	2	1			
Engraissement illégal Acc.						1						
Total						1						

PH Drogues

	2000	2013	2014	2015	2016	2017	2018	2019	2020	2021	2022	2023
Vente de cocaïne Acc.			1	1		2	1	3		2	1	
Total			1	1		2	1	3		2	1	
Production de drogues synthétiques Acc.				1								
Total				1								
Vente de drogues synthétiques Acc.		2	1	1		1	2	1		1		
Total		2	1	1		1	2	1		1		
Production de cannabis (culture) Acc.		1	4	1	1							
Total		1	4	1	1							
Vente-traffic d'héroïne Acc.			1									
Total			1									

PH Trafic d'armes

	2000	2013	2014	2015	2016	2017	2018	2019	2020	2021	2022	2023
Commerce et production d'arme à feu et mun. Acc.			1				1					
Total			1				1					
Commerce et production d'arme non à feu Acc.			1									
Total			1									

PH Traite des êtres humains

	2000	2013	2014	2015	2016	2017	2018	2019	2020	2021	2022	2023
TEH - exploitation sexuelle Acc.	2	2			1	1	3					
Total	2	2			1	1	3					

PH Violence dans l'espace public



PH Violence dans l'espace public

		2000	2013	2014	2015	2016	2017	2018	2019	2020	2021	2022	2023
Violence physique (transport public)	Acc.		2	1	1			3				3	
	Tent.								1				
	Total		2	1	1			3	1			3	
Violence physique (voie publique)	Acc.	11	12	9	13	13	12	7	9	12	16	9	
	Tent.								1	1			
	Total	11	12	9	13	13	12	7	10	13	16	9	
Violence physique (autre endroit public)	Acc.	4					1	1				1	
	Tent.												
	Total	4					1	1				1	
Violence physique (endroit accessible au public)	Acc.	8	6	3	6	5	6	5	8	10	9	6	
	Tent.												
	Total	8	6	3	6	5	6	5	8	10	9	6	
Violence sexuelle (transport public)	Acc.											1	
	Tent.												
	Total											1	
Violence sexuelle (voie publique)	Acc.							1	3	1			
	Tent.												
	Total							1	3	1			
Violence sexuelle (autre endroit public)	Acc.	1	1		1	1							
	Tent.												
	Total	1	1		1	1							
Violence sexuelle (endroit accessible au public)	Acc.	1			1		2	1	2		2	2	
	Tent.										1		
	Total	1			1		2	1	2		3	2	
Violence psychique (transport public)	Acc.		1			1			1		1		
	Tent.												
	Total		1			1			1		1		
Violence psychique (voie publique)	Acc.	10	11	7	15	8	21	12	7	11	13	11	1
	Tent.												
	Total	10	11	7	15	8	21	12	7	11	13	11	1
Violence psychique (autre endroit public)	Acc.	1	1		1		1	1		2		1	
	Tent.												
	Total	1	1		1		1	1		2		1	
Violence psychique (endroit accessible au public)	Acc.	4		4	8	9	3	5	4	8	3	5	
	Tent.												
	Total	4		4	8	9	3	5	4	8	3	5	



PH Violence dans l'espace public

		2000	2013	2014	2015	2016	2017	2018	2019	2020	2021	2022	2023
Vol à main armée (transport public)	Acc.						1						
	Total						1						
Vol à main armée (voie publique)	Acc.										1		
	Tent.											1	
	Total										1	1	
Vol à main armée (endroit accessible au public)	Acc.	1					2						
	Tent.											1	
	Total	1					2					1	
Vol avec violence sans arme (voie publique)	Acc.			3	1		2			3	2		
	Total			3	1		2			3	2		
Vol avec violence sans arme (endr. acces. au pub.)	Acc.			1				1			1	2	1
	Total			1				1			1	2	1

PH Autre

		2000	2013	2014	2015	2016	2017	2018	2019	2020	2021	2022	2023
Terrorisme, extrémisme et radicalisme	Acc.		1							1			
	Total		1							1			
Cyberharcèlement	Acc.		1		1	2	1	3	3		2	2	2
	Total		1		1	2	1	3	3		2	2	2
Fraude à l'identité	Acc.	1	4		6	3	3	3	1	7	3	4	
	Tent.			2	1							1	
	Total	1	4	2	7	3	3	3	1	7	3	5	

STATISTIQUES POLICIERES DE CRIMINALITE

LIEU DE PERPETRATION: COMMUNE

Buggenhout

***ANNEXE IV: FAITS ENREGISTRES
NON CRIMINELS***



Buggenhout

Faits non criminels

Maladies / Décès / Disparition

	2000	2013	2014	2015	2016	2017	2018	2019	2020	2021	2022	2023
Suicide	9	3	5	6	10	11	8	7	5	5	6	1
Personne malade	9	4	15	7	6	13	11	15	6	9	1	
Décès suspect		1	1		2		1	3	4	2	1	
Décès naturel	3	2	2	2	2	2	3					
Disparition (personne disparue)	5	6	6	5		4	2	3	6	3	16	2
Accident (sauf roulage)	4	2	6	1	3	1	3	2		1		
Autres	5											
Total	35	18	35	21	23	31	28	30	21	20	24	3

Appels

	2000	2013	2014	2015	2016	2017	2018	2019	2020	2021	2022	2023
Alarme	14			1		1						
Appels	5	7	5	2	2	2	2	2	3		1	
Total	19	7	5	3	2	3	2	2	3		1	

Problèmes sociaux

	2000	2013	2014	2015	2016	2017	2018	2019	2020	2021	2022	2023
Différends familiaux	47	41	35	33	33	37	20	17	19	13	6	3
Différend (pas de coups)	23	13	11	8	10	12	14	8	13	2	1	1
Affaire civile	12	10	8	9	5	5	8	6	3	3	2	
Protection de la jeunesse	1	7	3	4	5	2	17	6	10	19	93	7
Autres	13	3	3		1			1	4	1		
Total	96	74	60	54	54	56	59	38	49	38	102	11



Catastrophes

	2000	2013	2014	2015	2016	2017	2018	2019	2020	2021	2022	2023
Eboulement					1	1						
Dégâts tempête	1	2	1		3	3	1	3				
Dégâts eau	1											
Total	2	2	1		4	4	1	3				

Ordre public

	2000	2013	2014	2015	2016	2017	2018	2019	2020	2021	2022	2023
Troubles	1	1	2		2	3		6	5	5	1	
Total	1	1	2		2	3		6	5	5	1	

Agissements suspects

	2000	2013	2014	2015	2016	2017	2018	2019	2020	2021	2022	2023
	5			2	1	2			1	1		
Total	5			2	1	2			1	1		

Objets trouvés

	2000	2013	2014	2015	2016	2017	2018	2019	2020	2021	2022	2023
	66	43	48	45	38	39	45	34	15	1		
Total	66	43	48	45	38	39	45	34	15	1		

Objets perdus

	2000	2013	2014	2015	2016	2017	2018	2019	2020	2021	2022	2023
	160	243	235	273	320	313	270	183	193	165	161	42
Total	160	243	235	273	320	313	270	183	193	165	161	42



Autres non-infractions

	2000	2013	2014	2015	2016	2017	2018	2019	2020	2021	2022	2023
Réhabilitation	1											
Non-respect des conditions					2	3	4	5	4	4		1
Procès-verbal d'information	13	5	2	6	1	4	8	2	2	2	1	
Notification		7	13	1	6	5	3	5	5	7	5	4
Dégradation involontaire câbles (non-télécom)		15	3	3	7	4	2	1	1		2	1
Demande signalement surveillance électronique											3	4
Fonction de contrôle armes									1		2	
Autres non infractions	14											
Total	28	27	18	10	16	16	17	13	13	13	13	10