

STATISTIQUES POLICIERES DE CRIMINALITE

LIEU DE PERPETRATION: COMMUNE

Brakel

2000 - Trimestre 1 2023

Police fédérale - DGRIDRIIBIPOL

STATISTIQUES POLICIERES DE CRIMINALITE

LIEU DE PERPETRATION: COMMUNE

Brakel

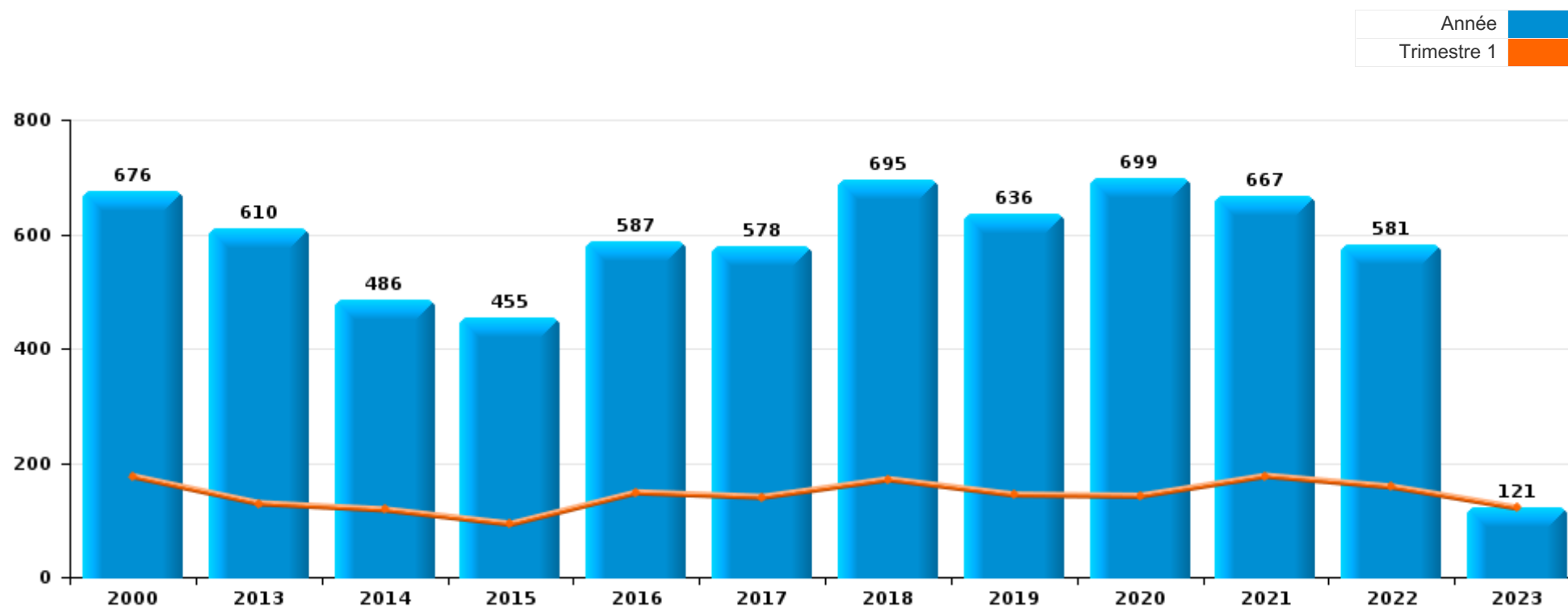
PARTIE I : INFRACTIONS JUDICIAIRES

CRIMINALITE ENREGISTREE COMMISE AU NIVEAU DE LA COMMUNE



Brakel

	2000	2013	2014	2015	2016	2017	2018	2019	2020	2021	2022	2023
Nombre total des délits	676	610	486	455	587	578	695	636	699	667	581	121



FPF/DGR/DRI/BIPOL - Statistiques policières de criminalité (date de clôture: 22/09/2023)

Les données pour les années 2001 jusqu'à 2012 ne sont plus publiées mais restent disponibles sur demande auprès du service BIPOL.

Les données pour 2023 ne concernent que le 1er trimestre.



Brakel

	2000	2013	2014	2015	2016	2017	2018	2019	2020	2021	2022	2023
Vol et extorsion	188	221	147	126	151	131	139	101	90	88	88	23
Dégradation de la propriété	97	65	50	62	70	60	73	52	37	50	43	10
Infr. contre l'intégrité physique	55	69	59	47	68	51	78	47	45	62	57	19
Fraude	61	43	33	38	30	36	46	80	96	76	65	13
Drogues	7	35	31	20	37	64	59	90	91	36	38	6
Infr. contre autres valeurs morales et sentiments	22	29	35	21	42	29	41	57	43	61	43	5
Criminalité informatique		14	11	1	7	11	18	33	47	84	82	19
Infr. contre la sécurité publique	48	19	13	16	29	19	23	25	18	38	26	1
Infr. contre la famille	29	12	12	36	18	40	34	27	10	10	18	2
Environnement	80	18	22	12	16	26	11	12	15	12	7	1
Armes et explosifs	8	21	11	16	29	15	68	16	12	9	10	1
Santé publique							1	5	116	53	1	
Protection de la jeunesse	4	11	8	1	18	11	14	22	13	29	17	2
Registre de population	12	14	10	12	8	18	10	10	10	9	14	2
Infr. contre les mœurs	4	8	8	6	13	15	17	17	17	5	14	3
Infr. contre la foi publique	8	3	10	14	10	13	10	20	6	10	13	5
Législation sur les étrangers	1	15	4	5	12	7	23	3	4	5	4	2
Infr. contre l'autorité publique	3	2	7	6	6	6	7	6	7	5	15	
Autres lois spéciales	3	1	6	6	3	10	5	6	5	4	7	2
Ivresse et alcool	5	3		5	3	3	6	3	5	7	10	2
Code pénal social		1	1	2	8	4	3	1	4	5	3	
Protection de la personne	1	2	4		2	3	1	1	5	4	1	1
Contravention Code pénal	23											
Législation économique	1			1	1	4	3	1	2	3	2	2
Hormones et dopage	3		2		1				1			
Infr. contre la liberté individuelle				1	3		2				1	
Pratiques commerciales	2		1	1		1	1					
Protection des revenus publics	5	1										
Travail		2			1	1					1	
Carte d'identité	4											
Autres infractions Code pénal							2	1				
Infr. relative au statut juridique de l'enfant	1		1							1		
Exercice illégal de l'autorité publique	1									1		
Traite des êtres humains		1			1							
Provocation crime ou délits											1	
Sous-total	676	610	486	455	587	578	695	636	699	667	581	121
Contravention règlement policier local		21	28	33	31	52	61	35	37	79	49	17
Sous-total		21	28	33	31	52	61	35	37	79	49	17
Total	676	631	514	488	618	630	756	671	736	746	630	138

FPF/DGR/DRI/BIPOL - Statistiques policières de criminalité (date de clôture: 22/09/2023)

Les données pour les années 2001 jusqu'à 2012 ne sont plus publiées mais restent disponibles sur demande auprès du service BIPOL.

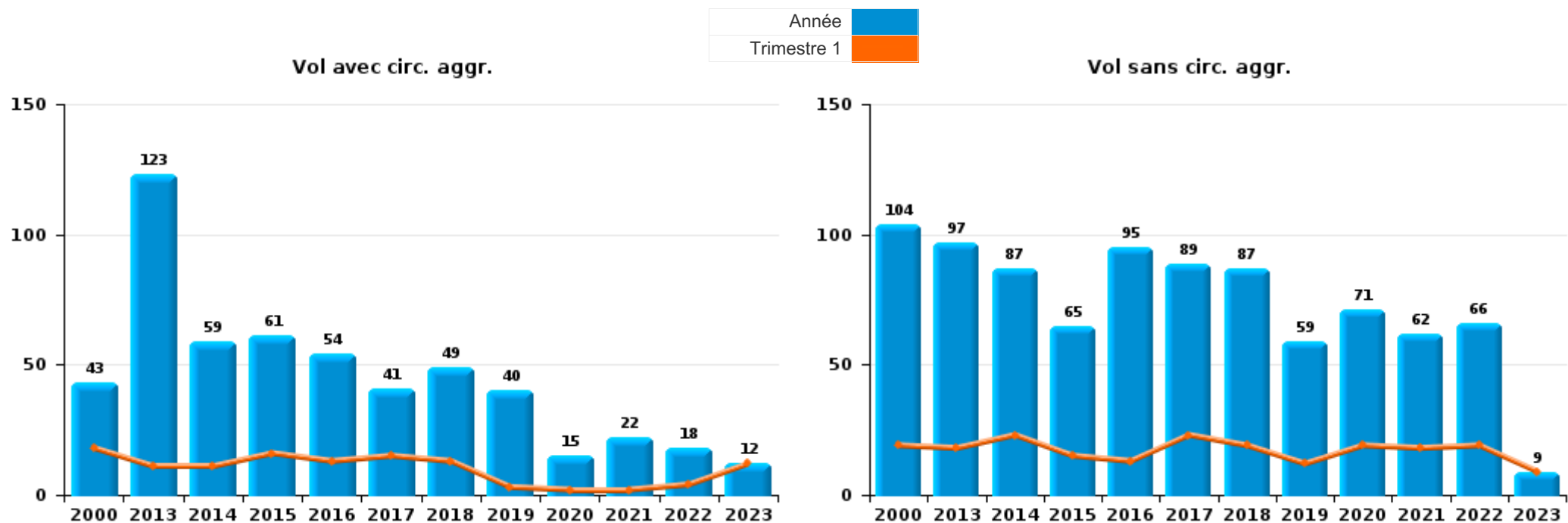
Les données pour 2023 ne concernent que le 1er trimestre.



I.1. Catégorie des infractions : Vol et extorsion (top 5 des infractions au niveau national 2022)

Brakel

	2000	2013	2014	2015	2016	2017	2018	2019	2020	2021	2022	2023
Vol sans circ. agr.	104	97	87	65	95	89	87	59	71	62	66	9
Vol avec circ. agr.	43	123	59	61	54	41	49	40	15	22	18	12
Vol non spécifié	40											
Extorsion		1	1		2	1	3	2	4	4	4	2
Autres	1											
Total	188	221	147	126	151	131	139	101	90	88	88	23



FPF/DGR/DRI/BIPOL - Statistiques policières de criminalité (date de clôture: 22/09/2023)
 Les données pour les années 2001 jusqu'à 2012 ne sont plus publiées mais restent disponibles sur demande auprès du service BIPOL.
 Les données pour 2023 ne concernent que le 1er trimestre.



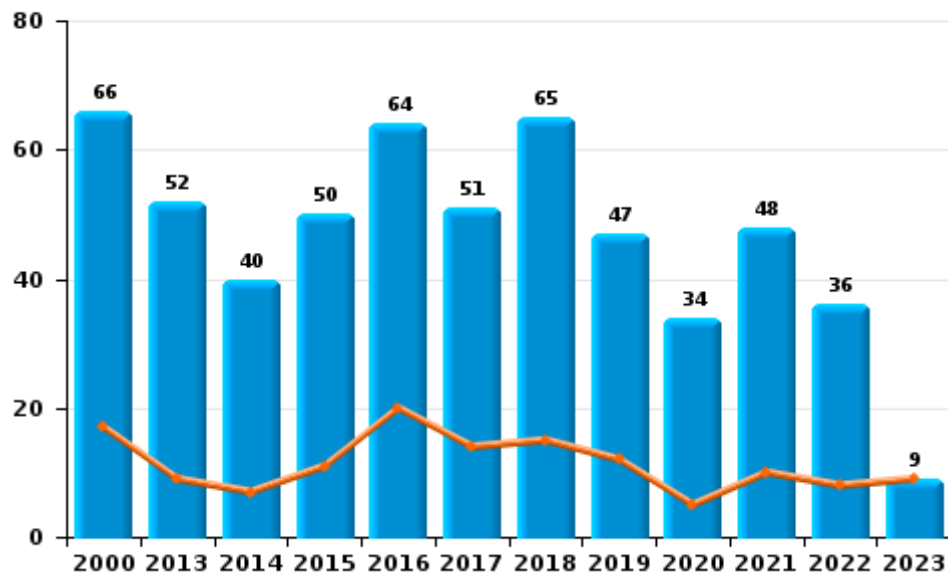
I.2. Catégorie des infractions : Dégradation de la propriété (top 5 des infractions au niveau national 2022)

Brakel

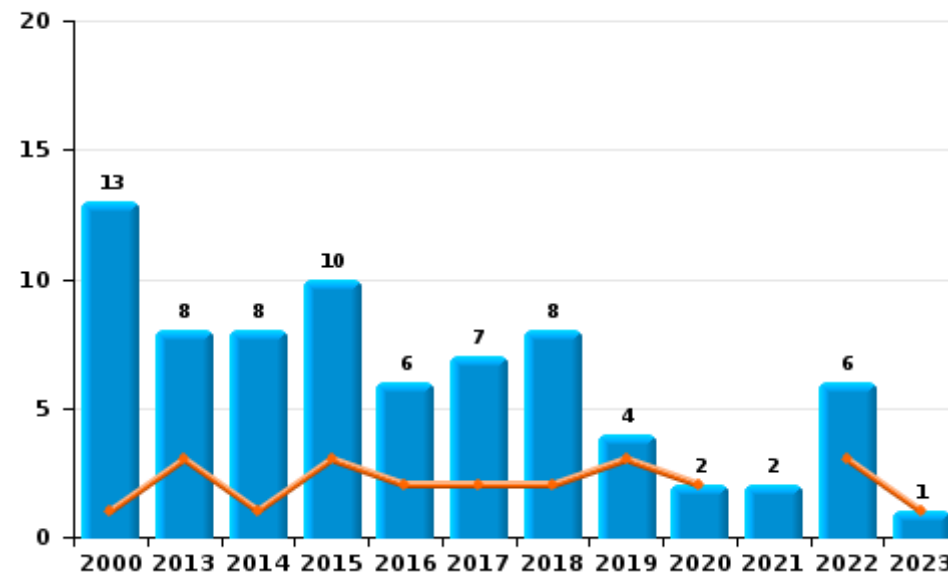
	2000	2013	2014	2015	2016	2017	2018	2019	2020	2021	2022	2023
Vandalisme	66	52	40	50	64	51	65	47	34	48	36	9
Incendie involontaire	9	7	6	9	3	5	6	1	2		2	
Destruction, dénaturation, dégradation	16	5	2	2		1		1	1		1	
Incendie volontaire	4	1	2	1	3	2	2	3		2	4	1
Destruction par explosion volontaire	2					1						
Total	97	65	50	62	70	60	73	52	37	50	43	10



Vandalisme



Incendie

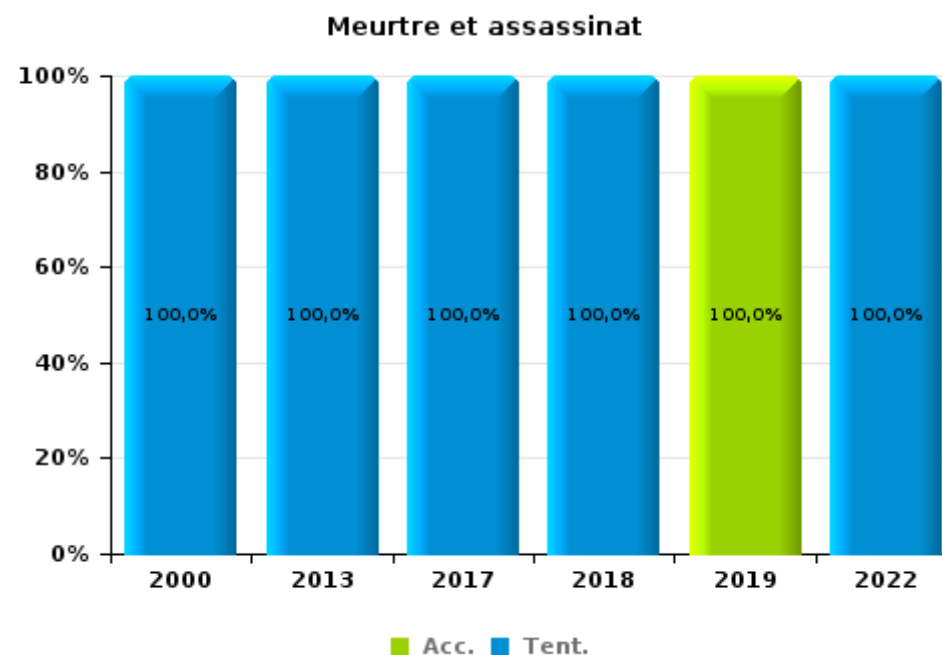
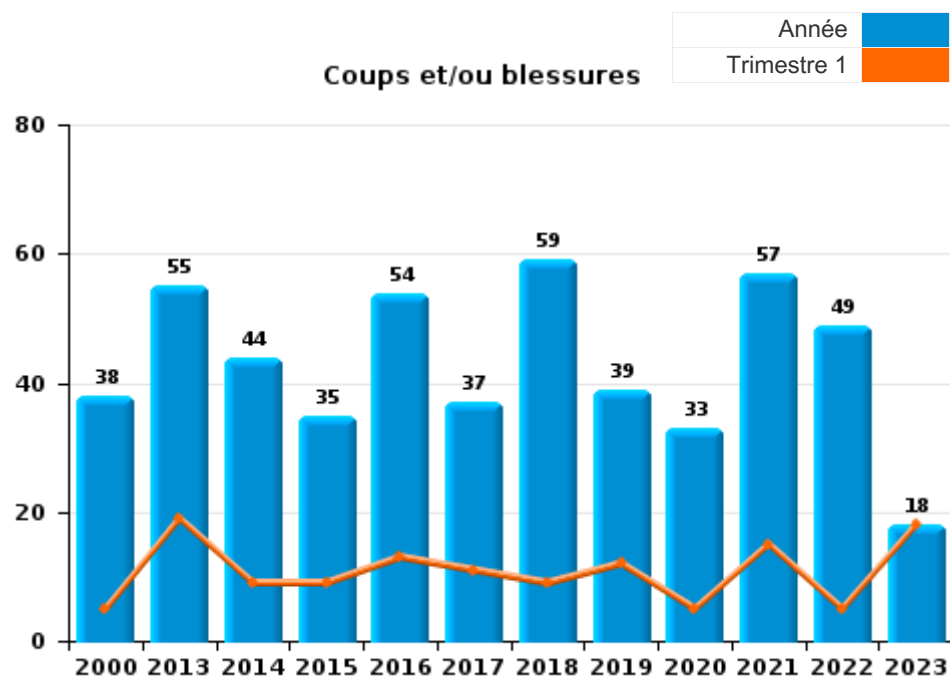




I.3. Catégorie des infractions : Infr. contre l'intégrité physique (top 5 des infractions au niveau national 2022)

Brakel

	2000	2013	2014	2015	2016	2017	2018	2019	2020	2021	2022	2023
Coups et/ou blessures	38	55	44	35	54	37	59	39	33	57	49	18
Autres	16	13	15	12	14	13	18	7	12	5	7	1
Meurtre et assassinat	1	1				1	1	1			1	
Total	55	69	59	47	68	51	78	47	45	62	57	19





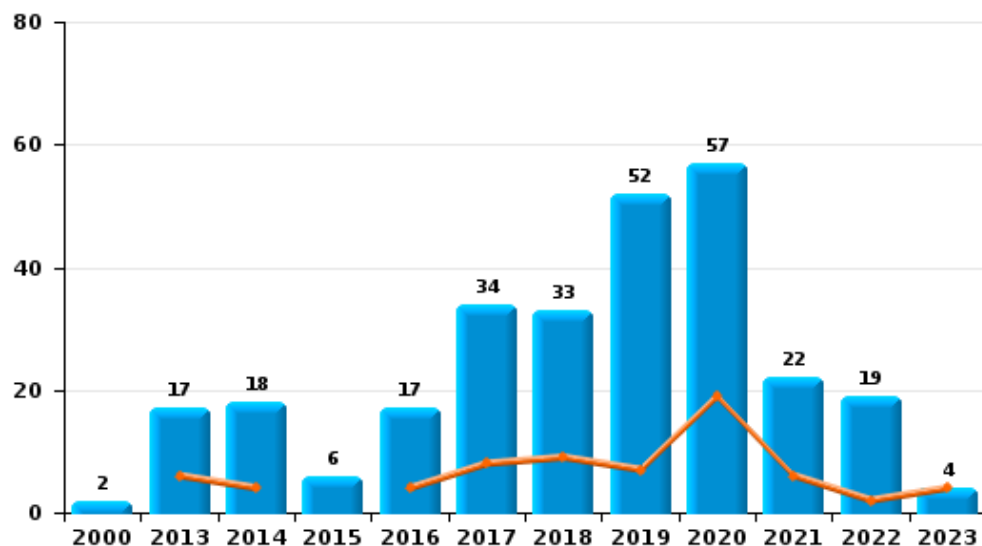
I.4. Catégorie des infractions : Drogues (top 5 des infractions au niveau national 2022)

Brakel

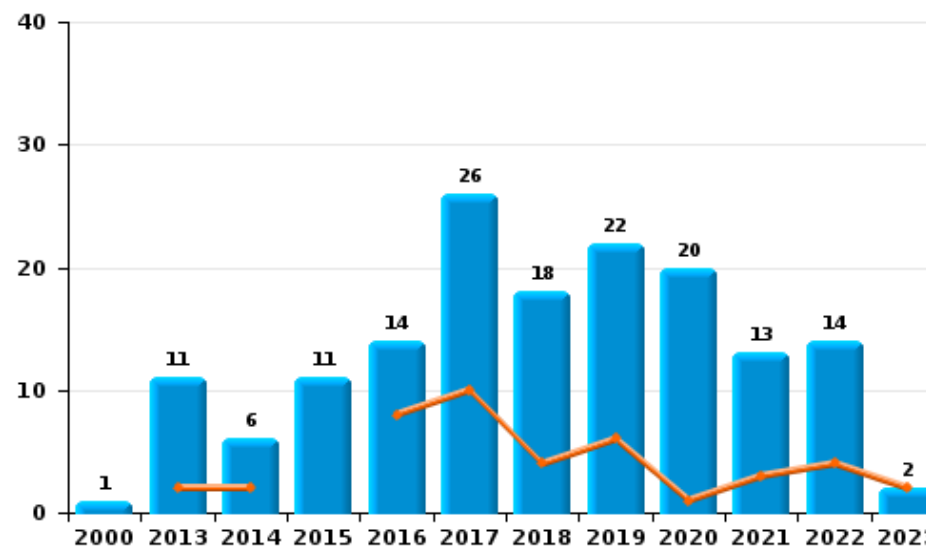
	2000	2013	2014	2015	2016	2017	2018	2019	2020	2021	2022	2023
Détention	2	17	18	6	17	34	33	52	57	22	19	4
Commerce	1	11	6	11	14	26	18	22	20	13	14	2
Usage	3		4	1	1	3	1	11	9	1	1	
Fabrication		3	2	1	4	1	3	2	2		2	
Autres	1	4	1				1	1	2			
Importation et exportation				1	1		3	2	1		2	
Total	7	35	31	20	37	64	59	90	91	36	38	6



Détention



Commerce





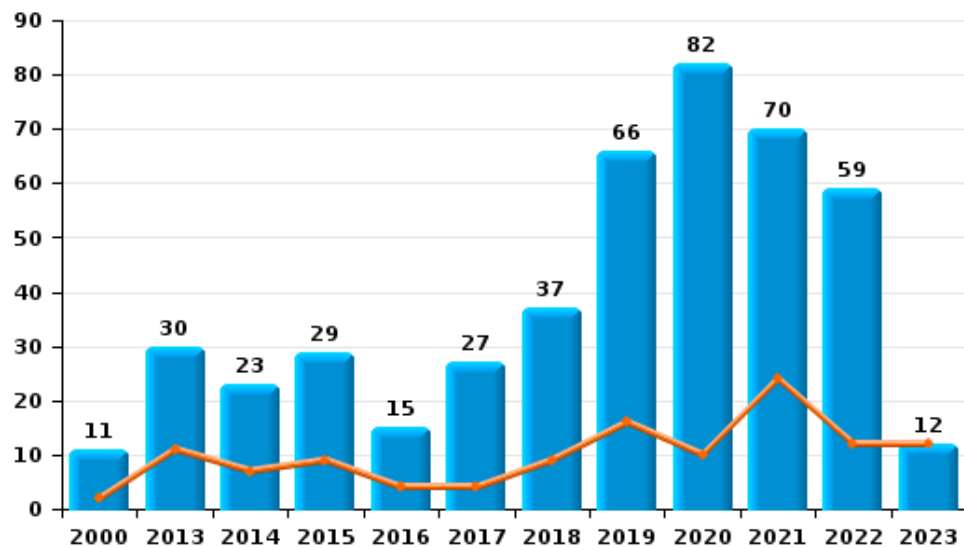
I.5. Catégorie des infractions : Fraude (top 5 des infractions au niveau national 2022)

Brakel

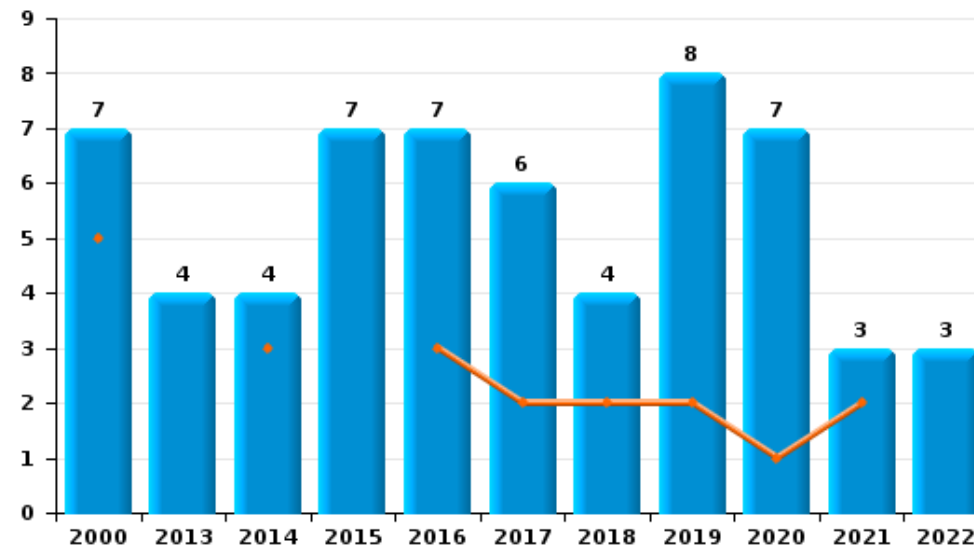
	2000	2013	2014	2015	2016	2017	2018	2019	2020	2021	2022	2023
Escroquerie	11	30	23	29	15	27	37	66	82	70	59	12
Détournement et destruction frauduleuse	41	4	3	2	4	1	3	2	4	2	1	
Abus de confiance et infr. apparentées	7	4	4	7	7	6	4	8	7	3	3	
Fraudes: Autres	1	2	3		2		1	2	1	1	2	1
Infr. liées à l'insolvabilité					2	2	1	2	2			
Recel		3										
Grivèlerie	1											
Total	61	43	33	38	30	36	46	80	96	76	65	13



Escroquerie



Abus de confiance et infr. apparentées



FPF/DGR/DRI/BIPOL - Statistiques policières de criminalité (date de clôture: 22/09/2023)

Les données pour les années 2001 jusqu'à 2012 ne sont plus publiées mais restent disponibles sur demande auprès du service BIPOL.
Les données pour 2023 ne concernent que le 1er trimestre.

STATISTIQUES POLICIERES DE CRIMINALITE

LIEU DE PERPETRATION: COMMUNE

Brakel

PARTIE II : FIGURES CRIMINELLES / PHENOMENES



Brakel

FC Vol moyen de transport

	2000	2013	2014	2015	2016	2017	2018	2019	2020	2021	2022	2023
Vol de voiture	5	5	4	1	3	3	2	1	2		1	
Vol de moto			1	2	1	1	1		2			
Homejacking							1					
Vol dans les garages				1								
Vol de vélomoteur	3	4		1	4	2	3				1	
Vol de vélo	28	10	14	13	10	14	17	2	4	3	5	1

FC Cambriolage

	2000	2013	2014	2015	2016	2017	2018	2019	2020	2021	2022	2023
Cambriolage dans habitation	29	39	25	28	20	17	20	20	8	16	7	6
Cambriolage ds entreprise ou commerce	6	19	7	4	5	5	9	5			3	4
Cambriolage ds service public ou bâtiment administ	1	16	2	10	4	4	3	4		1	1	1
Cambriolage dans bâtiment (total)	34	74	34	42	29	26	32	29	8	17	11	11



FC Vol autre

	2000	2013	2014	2015	2016	2017	2018	2019	2020	2021	2022	2023
Vol à main armée	2	1			1		1	2	2			
Vol avec violence sans arme	2	2	2	2	3	2	2	4	3	4	4	4
Vol dans ou sur un véhicule	26	25	13	17	21	5	17	24	3	2	13	
Vol d'armes et explosifs					2	1				1		
Steaming										1		
Vol à l'arraché	2		1									
Vol à la tire	2	4	5	5	3	6	2	3	1	1	1	
Vol à l'étalage	3	2	3	5	9	3	11	5	29	30	17	4
Vol par ruse	1	2		1	2		3		2	1	1	1
Vol de métaux			3	2	1						2	
Vol sur les chantiers	3	1	3		3						1	
Home-invasion		1										
Vol d'animaux	2	1	2	2		3						

Criminalité ICT

	2000	2013	2014	2015	2016	2017	2018	2019	2020	2021	2022	2023
Fraude de cartes de paiements	1	4	1		1	4	1		1	2	2	
Phishing		1				1	1	4	14	33	25	5
Ransomware								1			1	
Skimming									1	2		

FC Autre

	2000	2013	2014	2015	2016	2017	2018	2019	2020	2021	2022	2023
Violence contre les métiers d'intérêt général			3		4	1		1	2	1	5	
Viol collectif		1										
Graffiti			1		6	1			3	2		
Dégradation de voiture	1	18	19	16	26	15	24	22	20	13	17	3
Rixe au couteau		1			1	1					1	



PH Violence intrafamiliale (VIF)

	2000	2013	2014	2015	2016	2017	2018	2019	2020	2021	2022	2023
VIF: physique, dans le couple	4	21	11	14	14	13	26	14	11	20	23	7
VIF: physique, envers des descendants		3	3	2	4	2	3	2	1	5	2	
VIF: physique, envers d'autres membres	12	5	7		4	5	2	1	4	3	2	
VIF: sexuelle, envers des descendants		1				1		1	2	1		
VIF: sexuelle, envers d'autres membres					1		1	2				
VIF: psychique, dans le couple	15	12	10	37	17	38	33	29	10	16	29	2
VIF: psychique, envers des descendants								1	1	1	1	
VIF: psychique, envers d'autres membres		1		1		2		1	2	2	1	
VIF: économique, dans le couple						1		1	1	2	2	2
VIF: économique, envers des descendants									1			
VIF: économique, envers d'autres membres	14	3	5	3	2	4	1	1	3		1	

PH Hormones et dopage

	2000	2013	2014	2015	2016	2017	2018	2019	2020	2021	2022	2023
Dopage humain			2		1				1			
Engraissement illégal	3											



PH Drogues

	2000	2013	2014	2015	2016	2017	2018	2019	2020	2021	2022	2023
Vente de cocaïne		2			3	8	2	8	4	1	4	
Import-export de cocaïne								1			2	
Production de drogues synthétiques							1					
Import-export de drogues synthétiques								2				
Vente de drogues synthétiques		1	2	1	5	13	10	7	8	2	2	1
Production de cannabis (culture)		2	2		3		2	1	1		2	
Vente de cannabis en grande quantité				1		1						
Import-export d'héroïne											2	
Vente-traffic d'héroïne				1				2			4	

PH Traite des êtres humains

	2000	2013	2014	2015	2016	2017	2018	2019	2020	2021	2022	2023
TEH - exploitation sexuelle					1							



PH Violence dans l'espace public

	2000	2013	2014	2015	2016	2017	2018	2019	2020	2021	2022	2023
Violence physique (transport public)		1								1		
Violence physique (voie publique)	10	6	12	11	12	6	13	14	11	8	19	3
Violence physique (autre endroit public)	1	2	1	1	2		3		2	2	1	
Violence physique (endroit accessible au public)	5	8	10	2	10	8	11	7	4	2	4	4
Violence sexuelle (transport public)			1	1								
Violence sexuelle (voie publique)	1	1	2			1	2	1			2	
Violence sexuelle (autre endroit public)			1		1	1	2		2		1	
Violence sexuelle (endroit accessible au public)	1				2	2		4	3		2	
Violence psychique (transport public)		1								2	1	
Violence psychique (voie publique)	15	3	9	3	7	6	6	12	8	9	7	
Violence psychique (autre endroit public)		3	1		3	2	3			2	3	
Violence psychique (endroit accessible au public)	8	3	5	6	10	11	4	6	4	4	2	1
Vol à main armée (voie publique)					1							
Vol à main armée (autre endroit public)									1			
Vol à main armée (endroit accessible au public)	2								1			
Vol avec violence sans arme (voie publique)	2	1			1	1			2			
Vol avec violence sans arme (autre endroit public)			1									
Vol avec violence sans arme (endr. acces. au pub.)			1	1								1

PH Autre

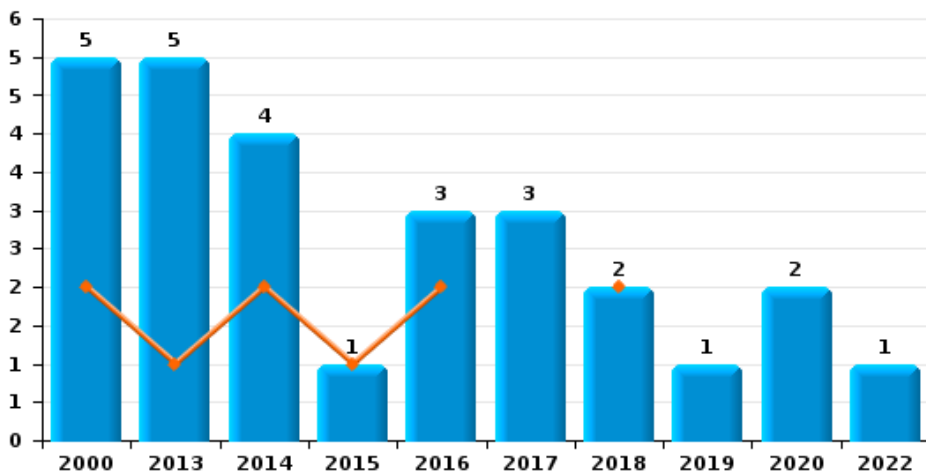
	2000	2013	2014	2015	2016	2017	2018	2019	2020	2021	2022	2023
Faux policiers					1							
Terrorisme, extrémisme et radicalisme					1			1				
Cyberharcèlement	7	4	1	2	2	1	1	4	3	3	4	
Fraude à l'identité	1	2	2	1	3	5	3	11	6	9	12	4



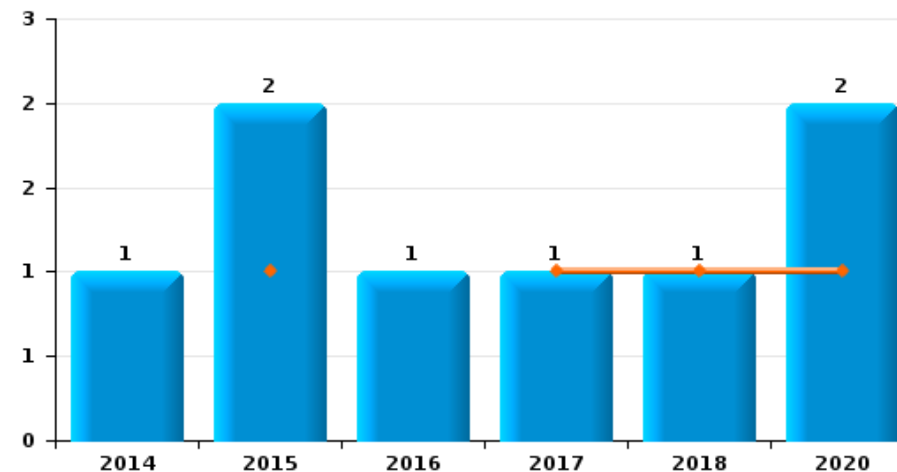
Brakel

Année	■
Trimestre 1	■

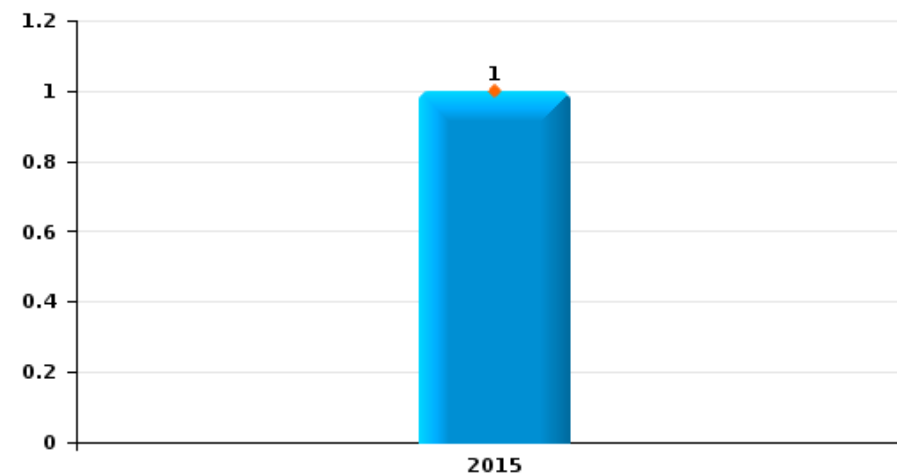
Vol de voiture



Vol de moto

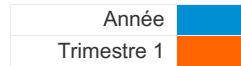


Vol dans les garages

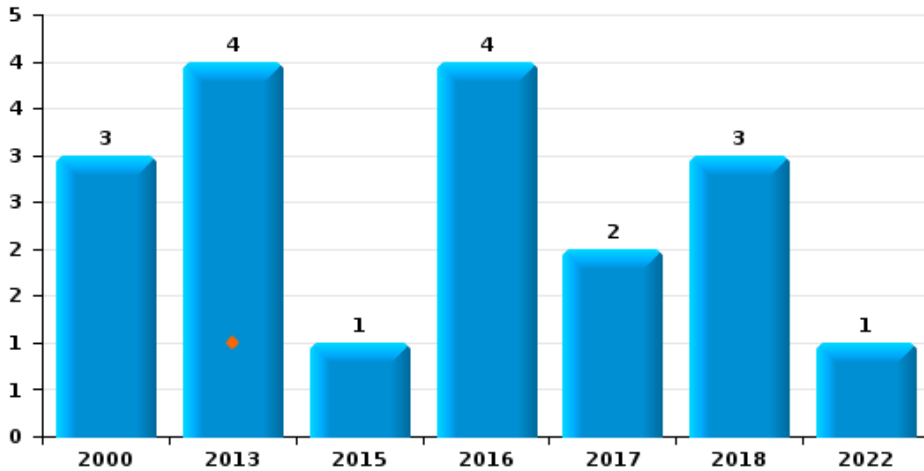




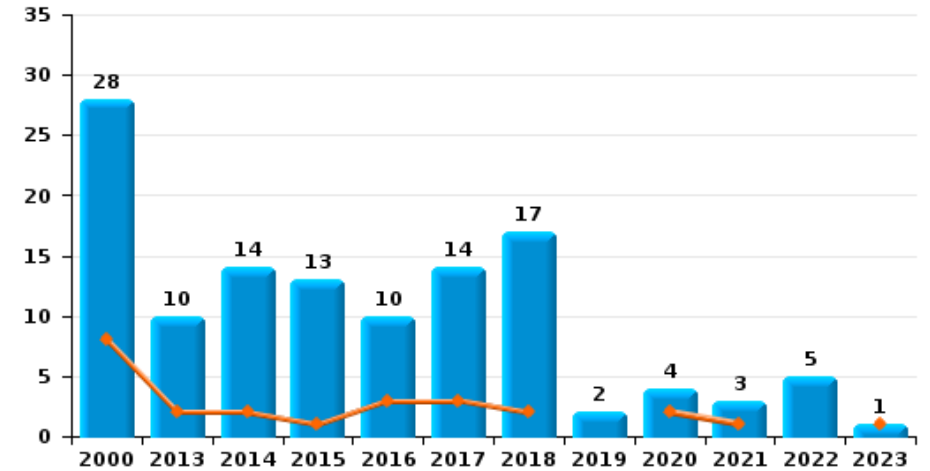
Brakel



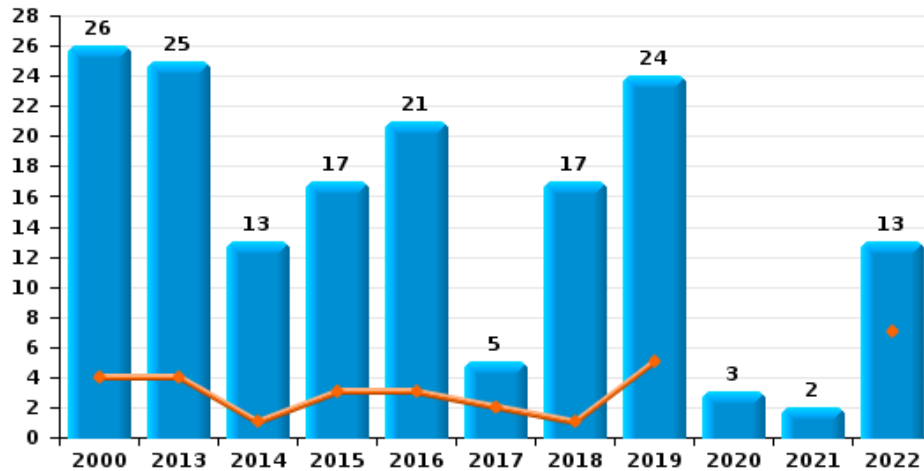
Vol de vélomoteur



Vol de vélo



Vol dans ou sur un véhicule

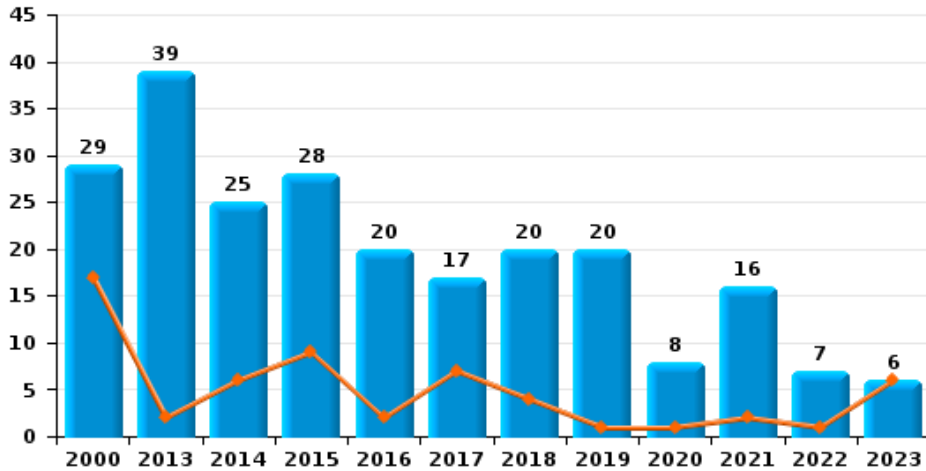




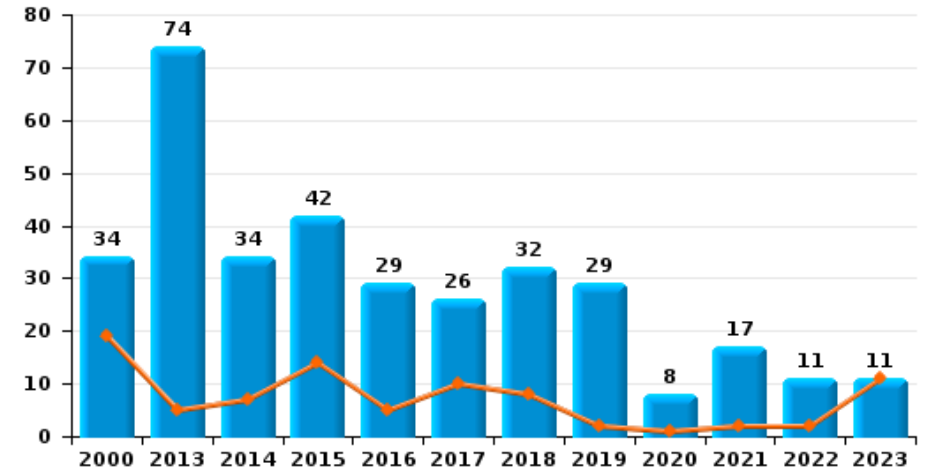
Brakel

Année ■
Trimestre 1 ■

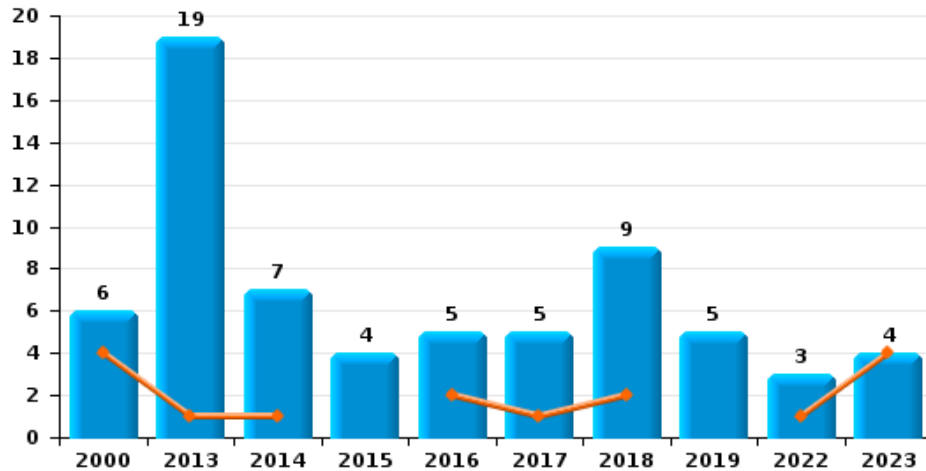
Cambriolage dans habitation



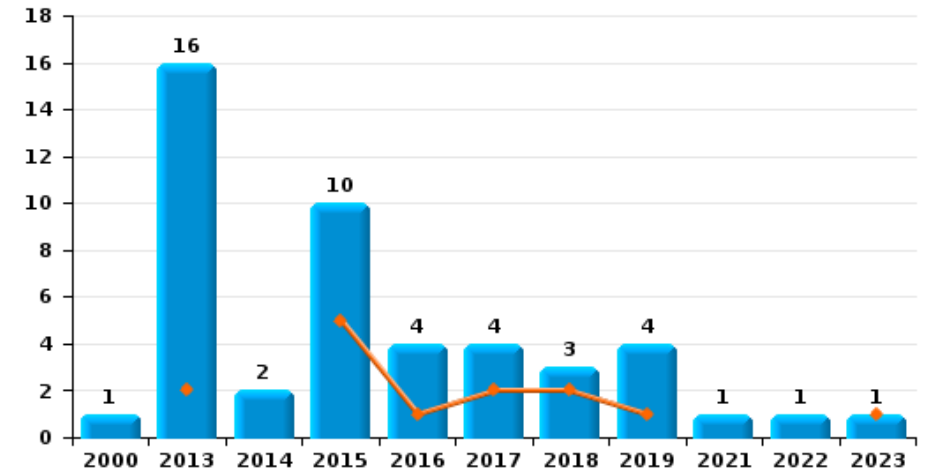
Cambriolage dans bâtiment (total)



Cambriolage ds entreprise ou commerce



Cambriolage ds service public ou bâtiment administratif

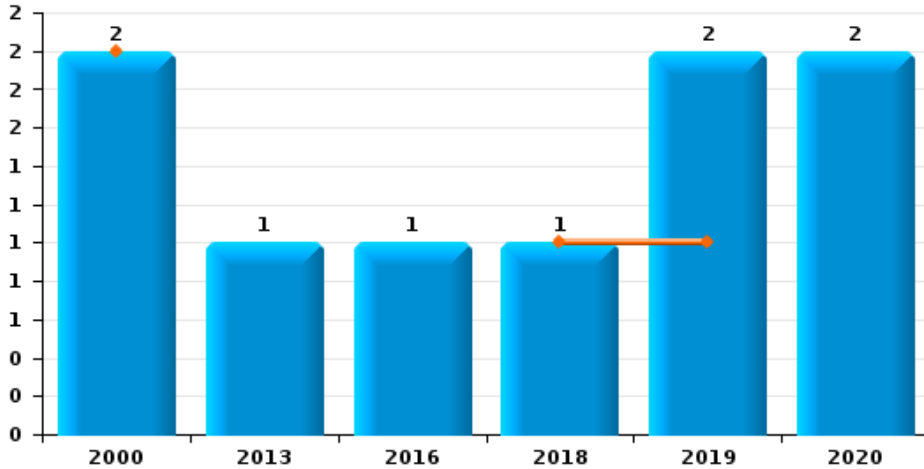




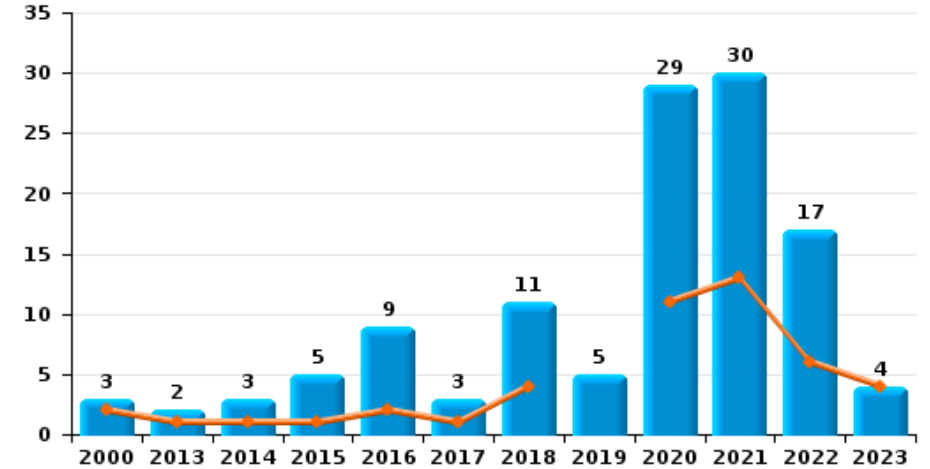
Brakel

Année	■
Trimestre 1	■

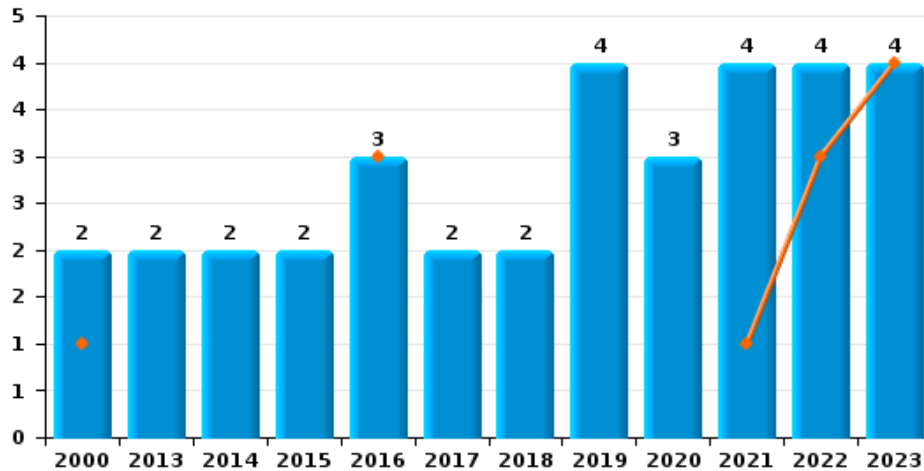
Vol à main armée



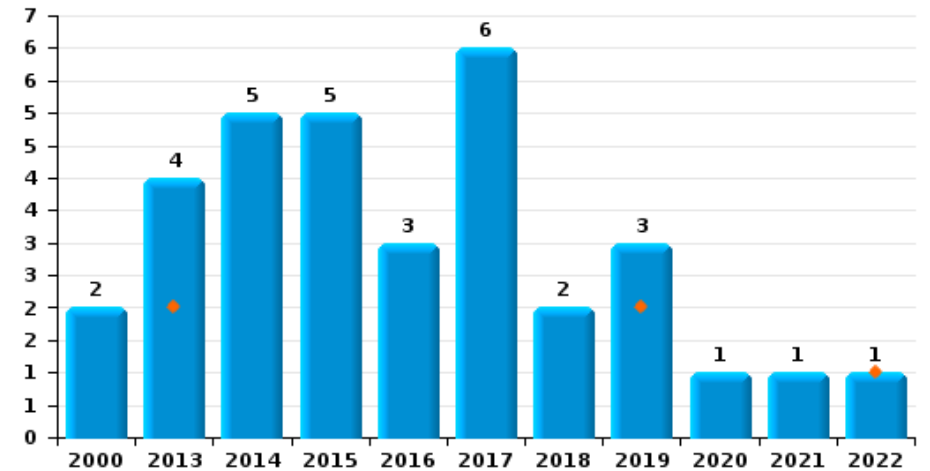
Vol à l'étalage



Vol avec violence sans arme



Vol à la tire

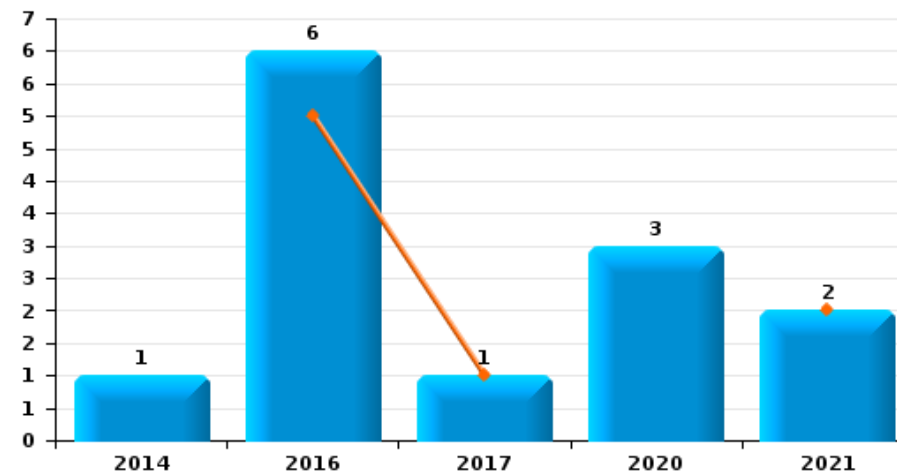




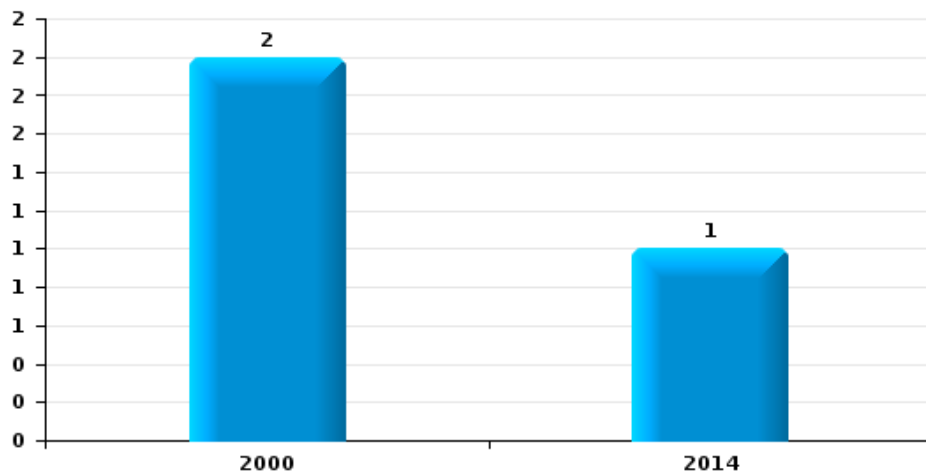
Brakel

Année	■
Trimestre 1	■

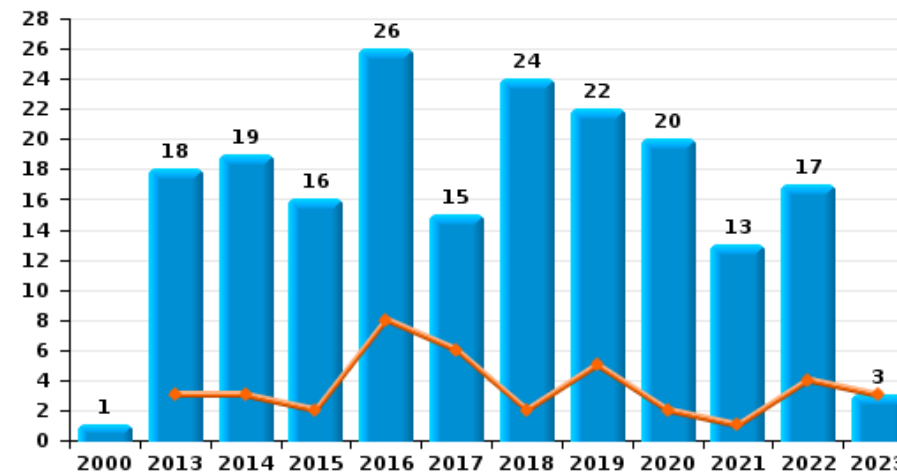
Graffiti



Vol à l'arraché



Dégradation de voiture





Brakel

FC Vol moyen de transport

		2000	2013	2014	2015	2016	2017	2018	2019	2020	2021	2022	2023
Vol de voiture	Trim 1	2	1	2	1	2		2					
	Trim 2	2		1			2			1		1	
	Trim 3	1	2	1		1	1		1				
	Trim 4		2							1			
Total		5	5	4	1	3	3	2	1	2		1	
Vol de moto	Trim 1				1		1	1		1			
	Trim 2			1									
	Trim 3				1	1							
	Trim 4									1			
Total				1	2	1	1	1		2			
Homejacking	Trim 1							1					
Total								1					
Vol dans les garages	Trim 1				1								
Total					1								
Vol de vélomoteur	Trim 1		1										
	Trim 2	1	1					1					
	Trim 3	2	1			4		2					
	Trim 4		1		1		2					1	
Total		3	4		1	4	2	3				1	
Vol de vélo	Trim 1	8	2	2	1	3	3	2		2	1		1
	Trim 2	8	5	7	8	1	4	8	1		2	4	
	Trim 3	6	2	2	2	4	3	4	1	1		1	
	Trim 4	6	1	3	2	2	4	3		1			
Total		28	10	14	13	10	14	17	2	4	3	5	1



FC Cambriolage

		2000	2013	2014	2015	2016	2017	2018	2019	2020	2021	2022	2023
Cambriolage dans habitation	Trim 1	17	2	6	9	2	7	4	1	1	2	1	6
	Trim 2	6	5	3	9	5	1	4	7	6	3	1	
	Trim 3	1	18	6	2	3	4	4	1		5	1	
	Trim 4	5	14	10	8	10	5	8	11	1	6	4	
Total		29	39	25	28	20	17	20	20	8	16	7	6
Cambriolage ds entreprise ou commerce	Trim 1	4	1	1		2	1	2				1	4
	Trim 2	1	4		2		2	2	2			2	
	Trim 3	1	10	1	2	2	1	3	3				
	Trim 4		4	5		1	1	2					
Total		6	19	7	4	5	5	9	5			3	4
Cambriolage ds service public ou bâtiment administ	Trim 1		2		5	1	2	2	1				1
	Trim 2		10		1	3	1		1				
	Trim 3	1		2	2		1	1	2		1		
	Trim 4		4		2							1	
Total		1	16	2	10	4	4	3	4		1	1	1
Cambriolage dans bâtiment (total)	Trim 1	19	5	7	14	5	10	8	2	1	2	2	11
	Trim 2	7	19	3	12	8	4	6	10	6	3	3	
	Trim 3	3	28	9	6	5	6	8	6		6	1	
	Trim 4	5	22	15	10	11	6	10	11	1	6	5	
Total		34	74	34	42	29	26	32	29	8	17	11	11



FC Vol autre

		2000	2013	2014	2015	2016	2017	2018	2019	2020	2021	2022	2023
Vol à main armée	Trim 1	2						1	1				
	Trim 2		1										
	Trim 3				1								
	Trim 4								1	2			
	Total	2	1			1		1	2	2			
Vol avec violence sans arme	Trim 1	1				3					1	3	4
	Trim 2		1							2		1	
	Trim 3			1	1			2	1		2		
	Trim 4	1	1	1			2		3	1	1		
	Total	2	2	2	2	3	2	2	4	3	4	4	4
Vol dans ou sur un véhicule	Trim 1	4	4	1	3	3	2	1	5			7	
	Trim 2	7	10	5	2	3		6	1	1		2	
	Trim 3	10	8	5	6	10	2	3	8	2		4	
	Trim 4	5	3	2	6	5	1	7	10		2		
	Total	26	25	13	17	21	5	17	24	3	2	13	
Vol d'armes et explosifs	Trim 1					1	1						
	Trim 4					1					1		
	Total					2	1				1		
Steaming	Trim 3										1		
	Total										1		
Vol à l'arraché	Trim 2	1											
	Trim 3	1											
	Trim 4			1									
	Total	2		1									



FC Vol autre

		2000	2013	2014	2015	2016	2017	2018	2019	2020	2021	2022	2023
Vol à la tire	Trim 1		2						2			1	
	Trim 2	1		3	2	1	2	1					
	Trim 3			1	1			1	1		1		
	Trim 4	1	2	1	2	2	4			1			
	Total	2	4	5	5	3	6	2	3	1	1	1	
Vol à l'étalage	Trim 1	2	1	1	1	2	1	4		11	13	6	4
	Trim 2			1		4		3	2	7	4	4	
	Trim 3	1		1	3			1	1	10	7	3	
	Trim 4		1		1	3	2	3	2	1	6	4	
	Total	3	2	3	5	9	3	11	5	29	30	17	4
Vol par ruse	Trim 1	1								1		1	1
	Trim 2		2			1		1		1			
	Trim 3							2			1		
	Trim 4				1	1							
	Total	1	2		1	2		3		2	1	1	1
Vol de métaux	Trim 1			1								1	
	Trim 2				2							1	
	Trim 3			2		1							
	Total			3	2	1						2	
Vol sur les chantiers	Trim 1	1		1		1							
	Trim 2			1									
	Trim 3					1							
	Trim 4	2	1	1		1						1	
	Total	3	1	3		3						1	
Home-invasion	Trim 2		1										
	Total		1										



FC Vol autre

		2000	2013	2014	2015	2016	2017	2018	2019	2020	2021	2022	2023
Vol d'animaux	Trim 1			2			1						
	Trim 2		1				2						
	Trim 3				1								
	Trim 4	2			1								
	Total	2	1	2	2		3						



Criminalité ICT

		2000	2013	2014	2015	2016	2017	2018	2019	2020	2021	2022	2023
Fraude de cartes de paiements	Trim 1						1	1		1	1		
	Trim 2		2	1			1					1	
	Trim 3	1	2				1						
	Trim 4				1	1					1	1	
Total		1	4	1		1	4	1		1	2	2	
Phishing	Trim 1							1		1	4	6	5
	Trim 2									4	8	5	
	Trim 3		1							5	10	5	
	Trim 4					1		4	4	4	11	9	
Total			1			1	1	4	14	33	25		5
Ransomware	Trim 2											1	
	Trim 4							1					
Total								1				1	
Skimming	Trim 1									1	1		
	Trim 4										1		
Total										1	2		



FC Autre

		2000	2013	2014	2015	2016	2017	2018	2019	2020	2021	2022	2023
Violence contre les métiers d'intérêt général	Trim 1			1		1	1			1		3	
	Trim 2					2				1	1		
	Trim 3			2					1			1	
	Trim 4				1							1	
Total				3		4	1		1	2	1	5	
Viol collectif	Trim 4		1										
Total			1										
Graffiti	Trim 1					5	1				2		
	Trim 2									2			
	Trim 3			1		1				1			
Total				1		6	1			3	2		
Dégradation de voiture	Trim 1		3	3	2	8	6	2	5	2	1	4	3
	Trim 2		3	6	6	7	4	11	8	7	8	6	
	Trim 3	1	3	4	4	4	3	8	5	7	2	3	
	Trim 4		9	6	4	7	2	3	4	4	2	4	
Total		1	18	19	16	26	15	24	22	20	13	17	3
Rixe au couteau	Trim 3											1	
	Trim 4		1			1	1						
Total			1			1	1					1	



PH Violence intrafamiliale (VIF)

		2000	2013	2014	2015	2016	2017	2018	2019	2020	2021	2022	2023
VIF: physique, dans le couple	Trim 1		7	3	4	5	5	5	4	3	4	1	7
	Trim 2		6	3	2	4	2	7	4	2	5	7	
	Trim 3	2	6	2	5	4	3	7	4	3	4	9	
	Trim 4	2	2	3	3	1	3	7	2	3	7	6	
	Total	4	21	11	14	14	13	26	14	11	20	23	7
VIF: physique, envers des descendants	Trim 1		1	1		1							
	Trim 2					2					2	1	
	Trim 3			1				1	1		2		
	Trim 4		2	1	2	1	2	2	1	1	1	1	
	Total		3	3	2	4	2	3	2	1	5	2	
VIF: physique, envers d'autres membres	Trim 1	2	3			1	1				1		
	Trim 2	5	1	3		1	1		1	1	1	1	
	Trim 3	5		1		2	1	2		1	1		
	Trim 4		1	3			2			2		1	
	Total	12	5	7		4	5	2	1	4	3	2	
VIF: sexuelle, envers des descendants	Trim 1									1			
	Trim 2						1		1				
	Trim 3		1										
	Trim 4									1	1		
	Total		1				1		1	2	1		
VIF: sexuelle, envers d'autres membres	Trim 1							1	1				
	Trim 2								1				
	Trim 3												
	Trim 4				1								
	Total				1		1	2					
VIF: psychique, dans le couple	Trim 1	1	3	2	4	5	2	14	9	4	2	9	2
	Trim 2	4	3	1	5	6	12	9	11	1	2	6	
	Trim 3	6	2	6	5	3	9	3	9	3	7	4	
	Trim 4	4	4	1	23	3	15	7		2	5	10	
	Total	15	12	10	37	17	38	33	29	10	16	29	2



PH Violence intrafamiliale (VIF)

		2000	2013	2014	2015	2016	2017	2018	2019	2020	2021	2022	2023
VIF: psychique, envers des descendants	Trim 4								1	1	1	1	
	Total								1	1	1	1	
VIF: psychique, envers d'autres membres	Trim 1										1	1	
	Trim 2									1			
	Trim 3					1					1		
	Trim 4		1		1	1		1	1	1			
	Total		1		1	2		1	2	2	2	1	
VIF: économique, dans le couple	Trim 1											1	2
	Trim 2					1		1					
	Trim 3									1	2	1	
	Total					1		1	1	2	2	2	2
VIF: économique, envers des descendants	Trim 4								1				
Total									1				
VIF: économique, envers d'autres membres	Trim 1	2	1	3		1	2						
	Trim 2	4	1	1	2		2	1		2			
	Trim 3	5				1				1		1	
	Trim 4	3	1	1	1				1				
	Total	14	3	5	3	2	4	1	1	3		1	



PH Hormones et dopage

		2000	2013	2014	2015	2016	2017	2018	2019	2020	2021	2022	2023
Dopage humain	Trim 2			1		1							
	Trim 3			1									
	Trim 4									1			
	Total			2		1				1			
Engraissement illégal	Trim 1	1											
	Trim 3	2											
	Total	3											



PH Drogues

		2000	2013	2014	2015	2016	2017	2018	2019	2020	2021	2022	2023
Vente de cocaïne	Trim 1					2			4		1		
	Trim 2						2	2	1	1			
	Trim 3		1			1	6			2		3	
	Trim 4		1						3	1		1	
Total			2			3	8	2	8	4	1	4	
Import-export de cocaïne	Trim 3											2	
	Trim 4								1				
Total									1			2	
Production de drogues synthétiques	Trim 1							1					
Total								1					
Import-export de drogues synthétiques	Trim 3								1				
	Trim 4								1				
Total									2				
Vente de drogues synthétiques	Trim 1		1	1		2	3	3					1
	Trim 2					1	3	4	2	1	2		
	Trim 3					1	6		3	2		1	
	Trim 4			1	1	1	1	3	2	5		1	
Total			1	2	1	5	13	10	7	8	2	2	1
Production de cannabis (culture)	Trim 1					2		1					
	Trim 2		1							1			
	Trim 3					1			1				
	Trim 4		1	2				1				2	
Total			2	2		3		2	1	1		2	
Vente de cannabis en grande quantité	Trim 1						1						
	Trim 3				1								
Total					1		1						



PH Drogues

		2000	2013	2014	2015	2016	2017	2018	2019	2020	2021	2022	2023
Import-export d'héroïne	Trim 3											2	
	Total											2	
Vente-traffic d'héroïne	Trim 3								1			3	
	Trim 4			1					1			1	
	Total			1					2			4	



PH Traite des êtres humains

		2000	2013	2014	2015	2016	2017	2018	2019	2020	2021	2022	2023
TEH - exploitation sexuelle	Trim 4					1							
	Total					1							



PH Violence dans l'espace public

		2000	2013	2014	2015	2016	2017	2018	2019	2020	2021	2022	2023
Violence physique (transport public)	Trim 1		1										
	Trim 2										1		
	Total		1								1		
Violence physique (voie publique)	Trim 1	3	2	5	1	3		6	3	2	1	1	3
	Trim 2	1	2	3	1	4	1	3	4	6		5	
	Trim 3	4		3	4	2	4	3	6	1	3	7	
	Trim 4	2	2	1	5	3	1	1	1	2	4	6	
	Total	10	6	12	11	12	6	13	14	11	8	19	3
Violence physique (autre endroit public)	Trim 1							2					
	Trim 2	1				1		1			2		
	Trim 3				1	1				2		1	
	Trim 4		2	1									
	Total	1	2	1	1	2		3		2	2	1	
Violence physique (endroit accessible au public)	Trim 1	1	1	2	1	4	4	2	5				4
	Trim 2	1	5	3		2	1	1	1		1	1	
	Trim 3	1	1	3		2	1	2		3	1	3	
	Trim 4	2	1	2	1	2	2	6	1	1			
	Total	5	8	10	2	10	8	11	7	4	2	4	4
Violence sexuelle (transport public)	Trim 3			1	1								
Total			1	1									
Violence sexuelle (voie publique)	Trim 1	1		1				1					
	Trim 2						1	1					
	Trim 3		1	1					1				
	Trim 4											2	
	Total	1	1	2			1	2	1			2	



PH Violence dans l'espace public

		2000	2013	2014	2015	2016	2017	2018	2019	2020	2021	2022	2023
Violence sexuelle (autre endroit public)	Trim 1											1	
	Trim 2				1	1				1			
	Trim 3			1						1			
	Trim 4							2					
Total				1		1	1	2		2		1	
Violence sexuelle (endroit accessible au public)	Trim 1						1		1	1			
	Trim 2								1			1	
	Trim 3				2					2		1	
	Trim 4	1					1		2				
Total		1				2	2		4	3		2	
Violence psychique (transport public)	Trim 1		1									1	
	Trim 3										2		
Total			1								2	1	
Violence psychique (voie publique)	Trim 1	2	1	2	1	3		2	1	2	2	2	
	Trim 2	5	1			2	1	1	2	1	3	2	
	Trim 3	3		1			4	2	6	3	1	1	
	Trim 4	5	1	6	2	2	1	1	3	2	3	2	
Total		15	3	9	3	7	6	6	12	8	9	7	
Violence psychique (autre endroit public)	Trim 1		1					1					
	Trim 2					2	2	2			1	1	
	Trim 3					1					1	1	
	Trim 4		2	1								1	
Total			3	1		3	2	3			2	3	
Violence psychique (endroit accessible au public)	Trim 1	2		3	2	5	3	2	2	1	1		1
	Trim 2	2	1	1	1	4	4		3	1		2	
	Trim 3	2		1	3	1	1	2		1	1		
	Trim 4	2	2				3		1	1	2		
Total		8	3	5	6	10	11	4	6	4	4	2	1



PH Violence dans l'espace public

		2000	2013	2014	2015	2016	2017	2018	2019	2020	2021	2022	2023
Vol à main armée (voie publique)	Trim 3					1							
	Total					1							
Vol à main armée (autre endroit public)	Trim 4									1			
	Total									1			
Vol à main armée (endroit accessible au public)	Trim 1	2											
	Trim 4									1			
	Total	2								1			
Vol avec violence sans arme (voie publique)	Trim 1	1				1							
	Trim 2		1							2			
	Trim 4	1					1						
	Total	2	1			1	1			2			
Vol avec violence sans arme (autre endroit public)	Trim 3			1									
	Total			1									
Vol avec violence sans arme (endr. acces. au pub.)	Trim 1												1
	Trim 3				1								
	Trim 4			1									
	Total			1	1								1



PH Autre

		2000	2013	2014	2015	2016	2017	2018	2019	2020	2021	2022	2023
Faux policiers	Trim 4					1							
	Total					1							
Terrorisme, extrémisme et radicalisme	Trim 2					1							
	Trim 4								1				
	Total					1			1				
Cyberharcèlement	Trim 1	2	1			1		1		1	1	2	
	Trim 2	1	1				1		1	1	1		
	Trim 3	2	2	1	1				1		1	1	
	Trim 4	2			1	1			2	1		1	
	Total	7	4	1	2	2	1	1	4	3	3	4	
Fraude à l'identité	Trim 1		1	1	1		1	2	1		3	2	4
	Trim 2	1	1	1		2	2		3	2		3	
	Trim 3						1	1	2	3	2	3	
	Trim 4					1	1		5	1	4	4	
	Total	1	2	2	1	3	5	3	11	6	9	12	4



Brakel

2022

FC Vol moyen de transport

	Avr	Mai	Juin	Sep	Nov	Total
Vol de voiture		1				1
Vol de vélomoteur					1	1
Vol de vélo	1	2	1	1		5

FC Cambriolage

	Fév	Mar	Mai	Juin	Sep	Oct	Nov	Déc	Total
Cambriolage dans habitation	1			1	1	1	1	2	7
Cambriolage ds entreprise ou commerce		1	1	1					3
Cambriolage ds service public ou bâtiment administ								1	1
Cambriolage dans bâtiment (total)	1	1	1	2	1	1	1	3	11

FC Vol autre

	Jan	Fév	Mar	Avr	Mai	Juin	Juil	Août	Sep	Oct	Nov	Déc	Total
Vol avec violence sans arme	1		2	1									4
Vol dans ou sur un véhicule	1	6		1	1		1		3				13
Vol à la tire		1											1
Vol à l'étalage			6	1	2	1		1	2	2	1	1	17
Vol par ruse			1										1
Vol de métaux		1				1							2
Vol sur les chantiers												1	1



Criminalité ICT

	Jan	Fév	Avr	Mai	Juin	Août	Sep	Oct	Nov	Déc	Total
Fraude de cartes de paiements					1			1			2
Phishing	2	4	2	2	1	2	3	7	1	1	25
Ransomware				1							1

FC Autre

	Jan	Fév	Mar	Avr	Mai	Juin	Juil	Août	Sep	Oct	Nov	Déc	Total
Violence contre les métiers d'intérêt général		1	2					1		1			5
Dégradation de voiture	1	1	2	1	3	2	2		1	1	2	1	17
Rixe au couteau							1						1

PH Violence intrafamiliale (VIF)

	Jan	Fév	Mar	Avr	Mai	Juin	Juil	Août	Sep	Oct	Nov	Déc	Total
VIF: physique, dans le couple		1		3	2	2	1	4	4		3	3	23
VIF: physique, envers des descendants				1								1	2
VIF: physique, envers d'autres membres				1								1	2
VIF: psychique, dans le couple	2	3	4	3	2	1	2	1	1	4	3	3	29
VIF: psychique, envers des descendants												1	1
VIF: psychique, envers d'autres membres	1												1
VIF: économique, dans le couple			1				1						2
VIF: économique, envers d'autres membres									1				1



PH Drogues

	Juil	Sep	Oct	Nov	Total
Vente de cocaïne		3	1		4
Import-export de cocaïne		2			2
Vente de drogues synthétiques	1		1		2
Production de cannabis (culture)			1	1	2
Import-export d'héroïne		2			2
Vente-traffic d héroïne		3	1		4

PH Violence dans l'espace public

	Jan	Fév	Mar	Avr	Mai	Juin	Juil	Août	Sep	Nov	Déc	Total
Violence physique (voie publique)			1		5		2	3	2	3	3	19
Violence physique (autre endroit public)								1				1
Violence physique (endroit accessible au public)				1			2		1			4
Violence sexuelle (voie publique)										1	1	2
Violence sexuelle (autre endroit public)		1										1
Violence sexuelle (endroit accessible au public)					1		1					2
Violence psychique (transport public)		1										1
Violence psychique (voie publique)	1	1			1	1	1			1	1	7
Violence psychique (autre endroit public)				1				1			1	3
Violence psychique (endroit accessible au public)				1	1							2

PH Autre

	Fév	Mar	Mai	Juin	Juil	Août	Sep	Oct	Déc	Total
Cyberharcèlement	1	1				1		1		4
Fraude à l'identité	1	1	1	2	1		2	3	1	12



2023

FC Vol moyen de transport

	Mar	Total
Vol de vélo	1	1

FC Cambriolage

	Jan	Fév	Mar	Total
Cambriolage dans habitation	2	1	3	6
Cambriolage ds entreprise ou commerce		3	1	4
Cambriolage ds service public ou bâtiment administ		1		1
Cambriolage dans bâtiment (total)	2	5	4	11

FC Vol autre

	Jan	Fév	Mar	Total
Vol avec violence sans arme	2	2		4
Vol à l'étalage	1	2	1	4
Vol par ruse		1		1

Criminalité ICT

	Jan	Total
Phishing	5	5

FC Autre

	Jan	Fév	Total
Dégradation de voiture	1	2	3



PH Violence intrafamiliale (VIF)

	Jan	Fév	Mar	Total
VIF: physique, dans le couple	5		2	7
VIF: psychique, dans le couple		1	1	2
VIF: économique, dans le couple	1	1		2

PH Drogues

	Jan	Total
Vente de drogues synthétiques	1	1

PH Violence dans l'espace public

	Jan	Fév	Mar	Total
Violence physique (voie publique)		2	1	3
Violence physique (endroit accessible au public)	1	2	1	4
Violence psychique (endroit accessible au public)			1	1
Vol avec violence sans arme (endr. acces. au pub.)		1		1

PH Autre

	Jan	Fév	Mar	Total
Fraude à l'identité	1	1	2	4

STATISTIQUES POLICIERES DE CRIMINALITE

LIEU DE PERPETRATION: COMMUNE

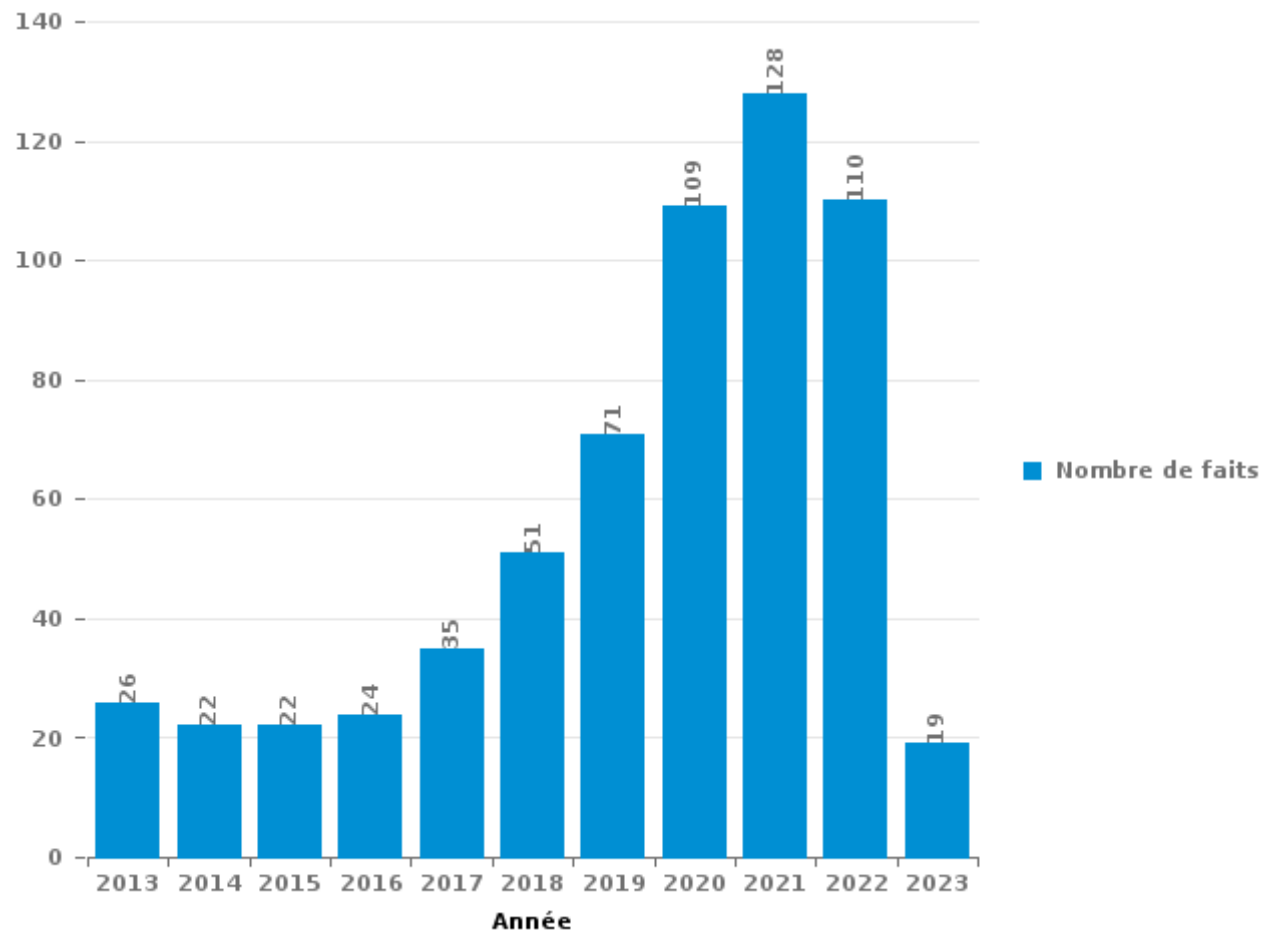
Brakel

PARTIE III : ICT



Brakel

Nombre total de délits avec un élément ICT/online, depuis 2013





Criminalité ICT/online au sens strict

Infractions (exhaustif)

	2013	2014	2015	2016	2017	2018	2019	2020	2021	2022	2023
Code pénal social: Infr. contre foi publique en droit pénal social: Faux en informatique									1	1	
Criminalité informatique: Faux en informatique:	1	2		1			2	8	18	16	7
Criminalité informatique: Fraude informatique:	7	6	1	3	6	8	19	35	57	57	9
Criminalité informatique: Hacking:	4	3		3	3	10	10	4	8	9	3
Criminalité informatique: Sabotage:	2				2		2		1		
Exercice illégal de l'autorité publique: Violation de communication par fonctionnaire:									1		
Infr. contre autres valeurs morales et sentiments: Violation de communication par particulier:				1						1	
Total:	14	11	1	8	11	18	33	47	86	84	19

Figures criminelles (à considérer spécifiquement – ne pas additionner avec d'autres éléments – risque de double comptage!)

	2013	2014	2016	2017	2018	2019	2020	2021	2022	2023
Fraude de cartes de paiements	4	1	1	4	1		1	2	2	
Phishing	1			1	1	4	14	33	25	5
Ransomware						1			1	
Skimming							1	2		



Criminalité ICT/online au sens large

Infractions (uniquement si code-fait existe)

	2013	2014	2015	2016	2017	2018	2019	2020	2021	2022	2023
Fraude: Escroquerie: Fraude par internet	13	13	18	11	21	33	54	77	64	52	12
Infr. contre les moeurs: Grooming (contact par ICT avec mineur < 16 ans):					2	2	1				
Infr. contre les moeurs: Voyeurisme: Diffusion enregistrement nudité ou intimité				1		1					
Total:	13	13	18	12	23	36	55	77	64	52	12

Figures criminelles (à considérer spécifiquement – ne pas additionner avec d'autres éléments – risque de double comptage!)

	2013	2014	2015	2016	2017	2018	2019	2020	2021	2022
Cyberharcèlement	4	1	2	2	1	1	4	3	3	4

STATISTIQUES POLICIERES DE CRIMINALITE

LIEU DE PERPETRATION: COMMUNE

Brakel

PARTIE IV : DESTINATION LIEU



Brakel

Vol et extorsion

	2000	2013	2014	2015	2016	2017	2018	2019	2020	2021	2022	2023
Habitation: maison	35	47	28	26	29	21	30	23	11	13	7	4
Voie publique	44	31	24	18	33	15	24	13	12	5	6	
Magasin	20	16	14	6	12	15	11	7	31	31	18	6
Habitation: non précisée	3	21	14	9	16	15	8	9	7	12	10	3
Inconnue	17	6	2	2	2	3	7	7	10	8	10	3
Habitation: allée	6	6	7	5	6	6	8	9	2		7	
Institution d'enseignement	9	14	5	8	7	4	1	4	3	3	3	1
Parking	1	11	5	8	5	8	9	5	1	1	1	1
Habitation: dépendances	12	10	5	8	2	2	4		4	1	2	
Habitation: appartement	1	7	3	4	4	7	5	2	1	1	2	1
Horeca	5	8		2	4	4	5	2	1		1	1
Terrain		5	5	2	3	4	3	3	1	3	3	1
Entreprise	4	4	7	2	2	1	3	2		2	3	
Maison de repos	1	8	2	5	2		4	1		1		
Service public		2	4	6	1	3	1	3	1	1	1	1
Culture et loisirs	2	3	3	1	4	2	1	2			1	
Habitation: garage	5	1	3	1	4		1		3	1		
Autre	2	2	1	1	3	1	1	2		2	2	
Infrastructure sportive		2	3	2	1	2	2	1			3	1
Habitation: autre	3	2	3	1		3	1			2		
Moyen de transport: voiture	1	4	2		2			4	1		1	
Stade	5	1	2	1		2	2					
Chantier	3	1	3		3						1	
Service		2		3	2	1	1				1	
Emplacement de vélo					2	3					2	
Moyen de transport: camion	1	1		2			1				2	
Station essence		4			1		2					
Arrêt de bus / tram		1	1	1		1	1			1		
Banque / institution financière		1				4			1			
Eaux intérieures et maritimes	4											
Bâtiment administratif						1	1	1				
Cimetière			1				1				1	
Edifice religieux / lieu du culte	1					2						
Station de bus / métro et gare de chemin de fer				1	1							
Aéroport	1											
Guichet automatique	1											
Hôpital								1				
Médecin / dentiste / pharmacien							1					
Moyen de transport: autobus / autocar						1						
Moyen de transport: autre				1								
Moyen de transport: train / tram / métro	1											
Total	188	221	147	126	151	131	139	101	90	88	88	23

PPF/DGR/DRI/BIPOL - Statistiques policières de criminalité (date de clôture: 22/09/2023)

Les données pour les années 2001 jusqu'à 2012 ne sont plus publiées mais restent disponibles sur demande auprès du service BIPOL.

Les données pour 2023 ne concernent que le 1er trimestre.



Brakel

Dégradation de la propriété

	2000	2013	2014	2015	2016	2017	2018	2019	2020	2021	2022	2023
Voie publique	26	14	14	13	15	9	23	16	12	10	16	2
Habitation: résidence principale	17	14	5	10	11	11	8	7	4	10	7	1
Habitation: non précisée	3	6	4	2	7	9	8	10	7	4	2	
Parking	3	5	9	4	4	10	6	7	3	2	2	1
Terrain	8	4	4	6	3	3	1	3	1	3	5	2
Habitation: allée	6	4	1	5	7	1	2	2	3	3	4	
Inconnue	5	1	1		3	1	5	2	3	7	2	3
Habitation: jardin	6		1		4	1	2	1		4	1	
Institution d'enseignement	6	2	1	5	1	2	1		1	1		
Culture et loisirs	1	2			1	1	5	2		2	1	
Horeca	2	3	2	1	1	5						
Habitation: dépendances			3	3	3	2						
Service public	6	1		2	1						1	
Arrêt de bus / tram		3	1	5			1					
Autre		1		1	4		1		1	1		
Edifice religieux / lieu du culte	2	1	1			2	1		1			
Entreprise	1	1		1	1		1		1	1		
Magasin	3		1				1	1				
Cimetière					1		2			2		
Moyen de transport: autre	1		1	1	1		1					
Stade					2	1	1					
Maison de repos		1		1							1	
Bureau de police							2					
Habitation: résidence secondaire		1	1									
Infrastructure sportive							1				1	
Service				1		1						
Station essence						1		1				
Chantier	1											
Emplacement de vélo												1
Habitation: garage				1								
Médecin / dentiste / pharmacien		1										
Total	97	65	50	62	70	60	73	52	37	50	43	10

FPF/DGR/DRI/BIPOL - Statistiques policières de criminalité (date de clôture: 22/09/2023)
 Les données pour les années 2001 jusqu'à 2012 ne sont plus publiées mais restent disponibles sur demande auprès du service BIPOL.
 Les données pour 2023 ne concernent que le 1er trimestre.



Brakel

Infractions contre l'intégrité physique

	2000	2013	2014	2015	2016	2017	2018	2019	2020	2021	2022	2023
Habitation	26	44	29	26	34	30	37	23	22	35	27	9
Voie publique	11	8	13	14	14	7	17	14	10	10	19	3
Horeca	3	4	7		6	4	8	3	2	1	1	2
Inconnue	2	2	1	1	1	1	4	1	3	7	3	
Institution d'enseignement	2	2		2	2	2	4		1	4		1
Habitation: allée	2	1	2	1	2		2	2	2	1	1	
Culture et loisirs		2	3		1	3	1	1				1
Terrain	5	2	2		2				1			
Parking		1	1			1	2	2			3	
Habitation: jardin	2			1	2	2				1	1	
Service public					1				2	2	1	1
Stade	1			1	2		1					1
Entreprise	1		1			1		1				
Magasin		1		1					1			
Maison de repos							1				1	
Arrêt de bus / tram										1		
Autre							1					
Bâtiment administratif									1			
Bureau de police					1							
Edifice religieux / lieu du culte		1										
Moyen de transport: autobus / autocar		1										
Moyen de transport: autre												1
Total	55	69	59	47	68	51	78	47	45	62	57	19

FPF/DGR/DR/BIPOL - Statistiques policières de criminalité (date de clôture: 22/09/2023)

Les données pour les années 2001 jusqu'à 2012 ne sont plus publiées mais restent disponibles sur demande auprès du service BIPOL.

Les données pour 2023 ne concernent que le 1er trimestre.

STATISTIQUES POLICIERES DE CRIMINALITE

LIEU DE PERPETRATION: COMMUNE

Brakel

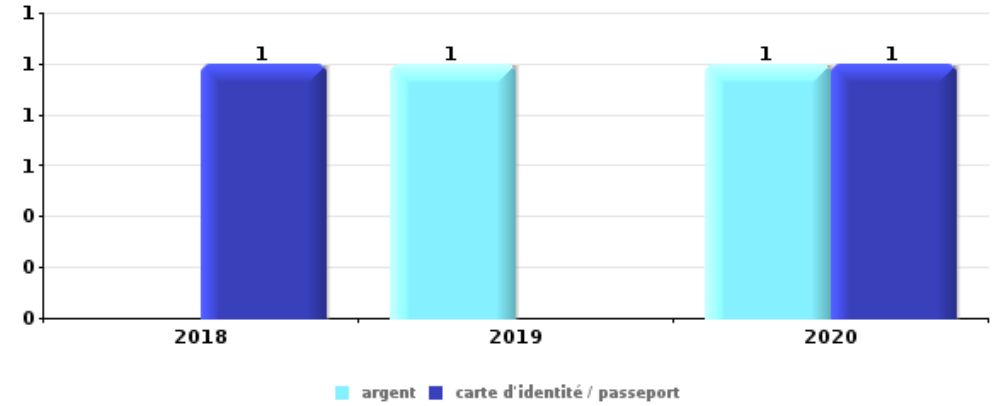
PARTIE V : OBJETS ET MOYENS DE TRANSPORT



Brakel

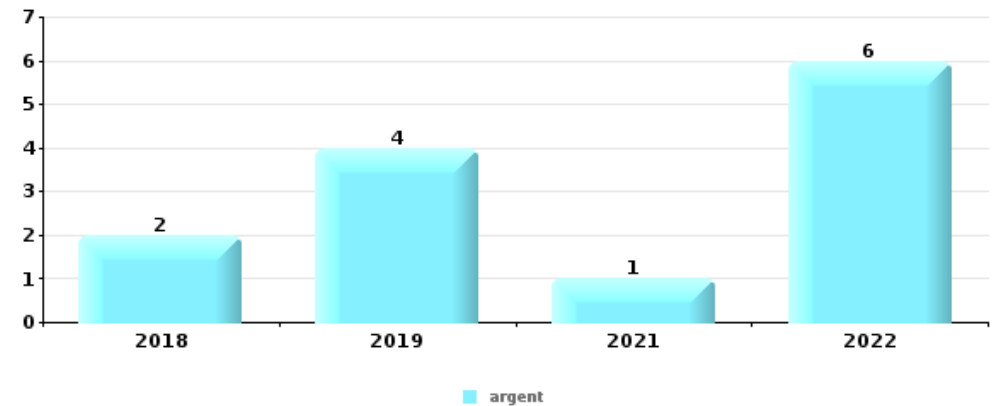
Vol à main armée

Top 5 Objets volés (sbd nombre de faits)		2018	2019	2020	2021	2022	2023
1	argent		1	1			
1	carte d'identité / passeport	1		1			
3	clé	1					
3	document véhicule	1					
3	meuble		1				
3	permis de conduire			1			
3	plaque d'immatriculation	1					



Vol dans ou sur un véhicule

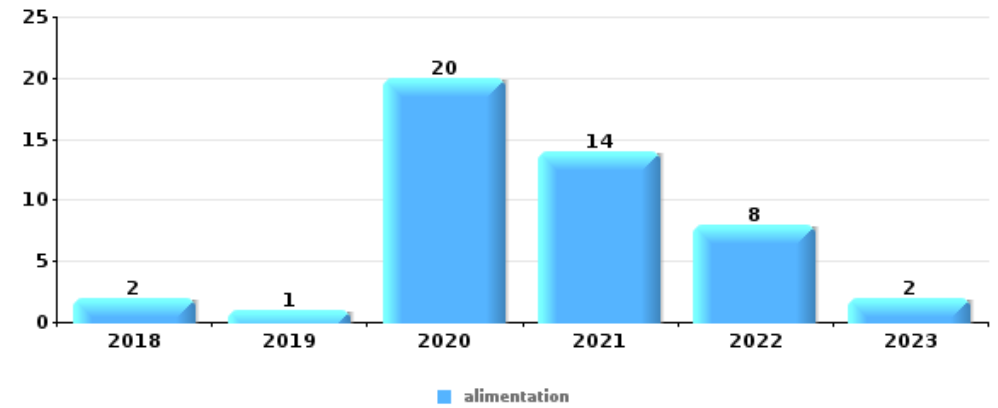
Top 5 Objets volés (sbd nombre de faits)		2018	2019	2020	2021	2022	2023
1	argent	2	4		1	6	
2	carburant / énergie	2	8			1	
3	carte d'identité / passeport	1	2			3	
4	ordinateur et accessoires	2	1			2	
4	outillage	4	1				





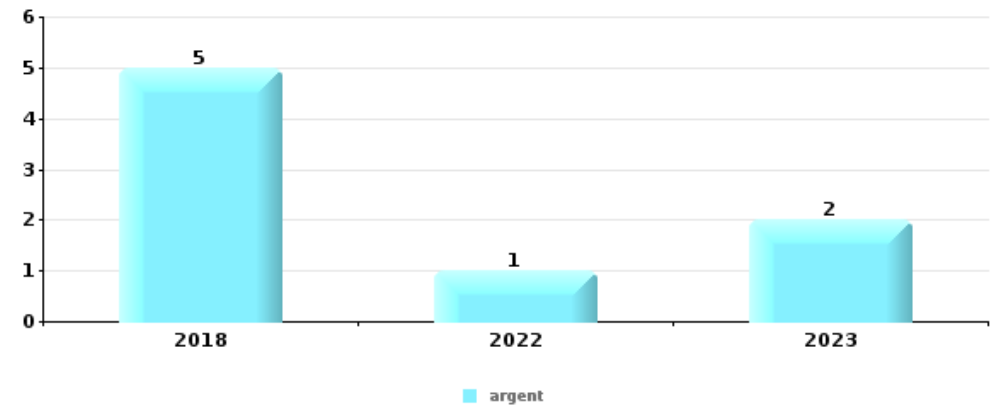
Vol à l'étalage

Top 5 Objets volés (sbd nombre de faits)		2018	2019	2020	2021	2022	2023
1	alimentation	2	1	20	14	8	2
2	tabac		1	3	5	5	
3	parfum / produit de beauté	5	1	4	2	1	
4	bijouterie / montre			1	6		
5	ordinateur et accessoires	1		3	1		



Cambrilage ds entreprise ou commerce

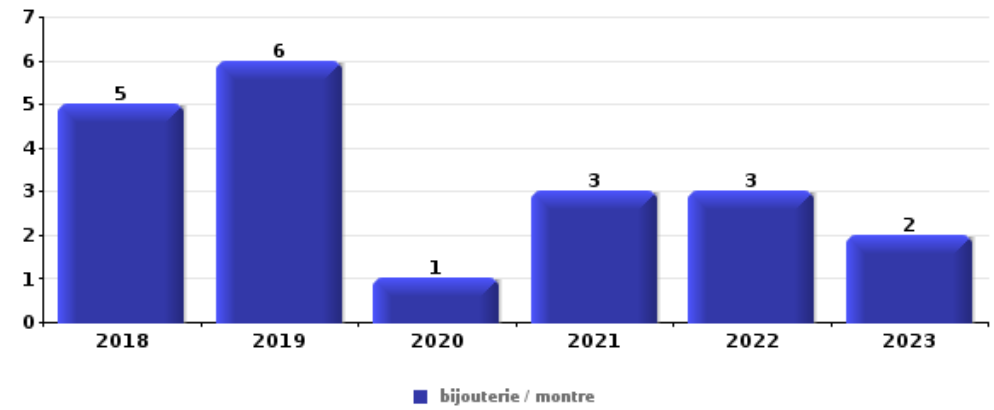
Top 5 Objets volés (sbd nombre de faits)		2018	2019	2020	2021	2022	2023
1	argent	5				1	2
2	alimentation	2	3			1	1
3	coffre-fort / coffret (argent) / caisse						1
3	ordinateur et accessoires		1				
3	outillage					1	





Cambrassage dans habitation

Top 5 Objets volés (sbd nombre de faits)		2018	2019	2020	2021	2022	2023
1	bijouterie / montre	5	6	1	3	3	2
2	argent	7	3	1	4	2	
3	ordinateur et accessoires	3	2		1	1	1
4	alimentation	3	1		3		
4	vêtement	1	1	1	3	1	



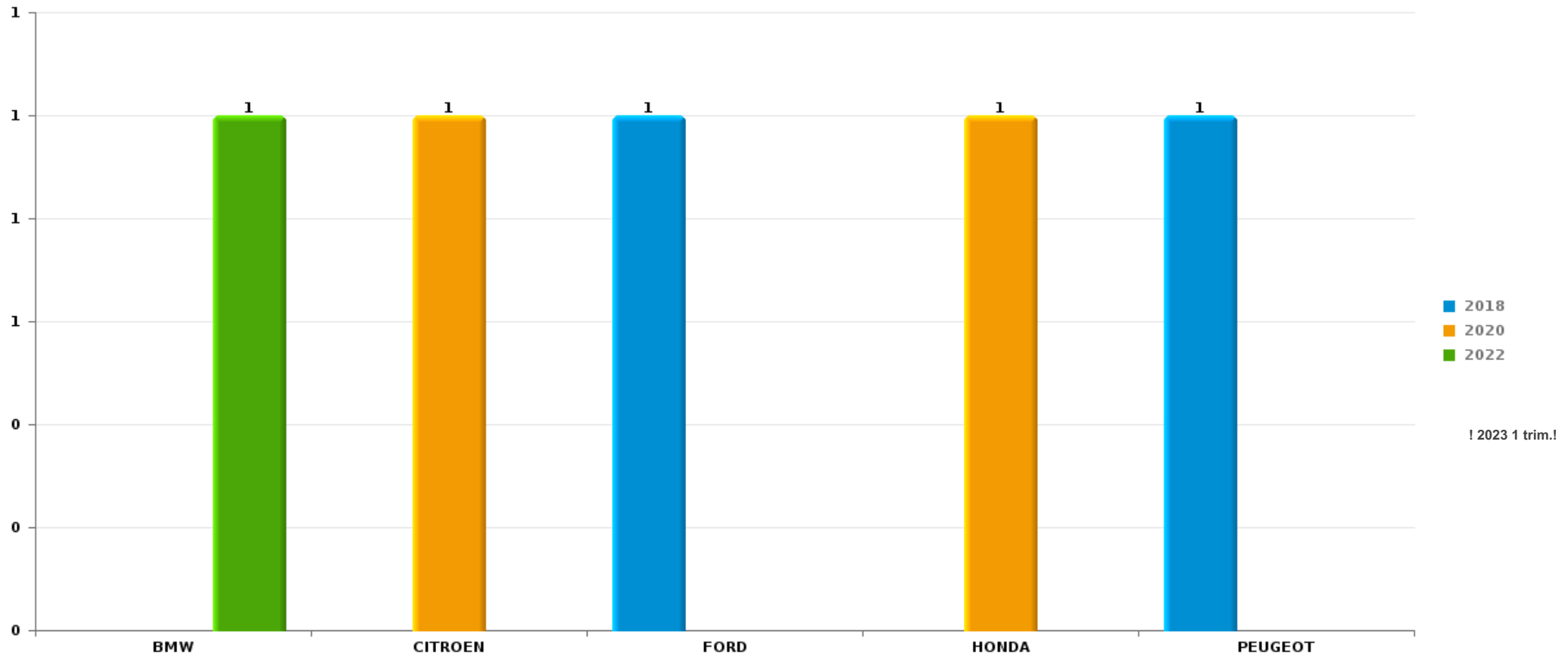
Remarque: en ce qui concerne les objets, aucun total n'est reproduit étant donné que plusieurs objets peuvent avoir été volés lors d'un même fait.



Brakel

Vol de voiture

Nombre de voitures volées par marque (Top 5)



STATISTIQUES POLICIERES DE CRIMINALITE

LIEU DE PERPETRATION: COMMUNE

Brakel

PARTIE VI : SUSPECTS



Partie 1: Niveau FAITS (comptage du nombre de faits pour lesquels un certain type de suspect est impliqué)

1.1. Nombre d'infractions selon le sexe des suspects identifiés (par catégorie principale)

Étant donné que, tant un suspect identifié masculin qu'un suspect identifié féminin peuvent être impliqués lors d'un même fait, il est possible que la somme des colonnes «Hommes» et «Femmes» soit supérieure à la valeur de la colonne «Total...» (voir également la note méthodologique)

Brakel

2023

Catégorie principale / Sexe	Nombre total de faits avec au moins 1 suspect	Hommes	%	Femmes	%
Infr. contre l'intégrité physique	7	6	85,7%	3	42,9%
Drogues	5	4	80,0%	1	20,0%
Vol et extorsion	5	3	60,0%	2	40,0%
Criminalité informatique	3			3	100,0%
Fraude	2	1	50,0%	2	100,0%
Infr. contre autres valeurs morales et sentiments	2	1	50,0%	1	50,0%
Ivresse et alcool	2	1	50,0%	1	50,0%
Législation sur les étrangers	2	2	100,0%		
Registre de population	2			2	100,0%
Armes et explosifs	1	1	100,0%		
Autres lois spéciales	1	1	100,0%		
Infr. contre la foi publique	1			1	100,0%
Protection de la personne	1			1	100,0%
Total	34	20	58,8%	17	50,0%



1.2. Nombre d'infractions selon le sexe des suspects identifiés (par figure criminelle)

Étant donné que, tant un suspect identifié masculin qu'un suspect identifié féminin peuvent être impliqués lors d'un même fait, il est possible que la somme des colonnes «Hommes» et «Femmes» soit supérieure à la valeur de la colonne «Total...» (voir également la note méthodologique)

Brakel

2023

FC Cambrilage

Figure criminelle / Sexe	Nombre total de faits avec au moins 1 suspect identifié	Hommes	%	Femmes	%
Cambrilage dans habitation	2	2	100,0%		
Cambrilage ds entreprise ou commerce	1			1	100,0%
Cambrilage dans bâtiment (total)	3	2	66,7%	1	33,3%
Total	PA	PA	PA	PA	PA

FC Vol autre

Figure criminelle / Sexe	Nombre total de faits avec au moins 1 suspect identifié	Hommes	%	Femmes	%
Vol avec violence sans arme	2	1	50,0%	1	50,0%
Vol à l'étalage	2			2	100,0%
Total	PA	PA	PA	PA	PA

Criminalité ICT

Figure criminelle / Sexe	Nombre total de faits avec au moins 1 suspect identifié	Femmes	%
Phishing	1	1	100,0%
Total	PA	PA	PA



PH Violence intrafamiliale (VIF)

Figure criminelle / Sexe	Nombre total de faits avec au moins 1 suspect identifié	Hommes	%	Femmes	%
VIF: physique, dans le couple	3	3	100,0%	1	33,3%
VIF: économique, dans le couple	2	2	100,0%		
Total	PA	PA	PA	PA	PA

PH Drogues

Figure criminelle / Sexe	Nombre total de faits avec au moins 1 suspect identifié	Femmes	%
Vente de drogues synthétiques	1	1	100,0%
Total	PA	PA	PA

PH Violence dans l'espace public

Figure criminelle / Sexe	Nombre total de faits avec au moins 1 suspect identifié	Hommes	%	Femmes	%
Violence physique (endroit accessible au public)	2	1	50,0%	1	50,0%
Vol avec violence sans arme (endr. acces. au pub.)	1			1	100,0%
Total	PA	PA	PA	PA	PA

PH Autre

Figure criminelle / Sexe	Nombre total de faits avec au moins 1 suspect identifié	Femmes	%
Fraude à l'identité	1	1	100,0%
Total	PA	PA	PA





1.3. Nombre d'infractions selon l'âge des suspects identifiés (par catégorie principale)

Étant donné que, tant un suspect identifié mineur qu'un suspect identifié majeur peuvent être impliqués lors d'un même fait, il est possible que la somme des colonnes «Mineur» et «Majeur» soit supérieure à la valeur de la colonne «Total...»
(voir également la note méthodologique)

Brakel

2023

Catégorie principale / Âge	Nombre total de faits avec au moins 1 suspect identifié	Mineur	%	Majeur	%
Infr. contre l'intégrité physique	7			7	100,0%
Drogues	5	2	40,0%	3	60,0%
Vol et extorsion	5			5	100,0%
Criminalité informatique	3			3	100,0%
Fraude	2			2	100,0%
Infr. contre autres valeurs morales et sentiments	2			2	100,0%
Ivresse et alcool	2			2	100,0%
Législation sur les étrangers	2			2	100,0%
Registre de population	2			2	100,0%
Armes et explosifs	1			1	100,0%
Autres lois spéciales	1			1	100,0%
Infr. contre la foi publique	1			1	100,0%
Protection de la personne	1			1	100,0%
Total	34	2	5,9%	32	94,1%



1.4. Nombre d'infractions selon l'âge des suspects identifiés (par figure criminelle)

Étant donné que, tant un suspect identifié mineur qu'un suspect identifié majeur peuvent être impliqués lors d'un même fait, il est possible que la somme des colonnes «Mineur» et «Majeur» soit supérieure à la valeur de la colonne «Total...»
(voir également la note méthodologique)

Brakel

2023

FC Cambriolage

Figure criminelle / Âge	Nombre total de faits avec au moins 1 suspect identifié	Majeur	%
Cambriolage dans habitation	2	2	100,0%
Cambriolage ds entreprise ou commerce	1	1	100,0%
Cambriolage dans bâtiment (total)	3	3	100,0%
Total	PA	PA	PA

FC Vol autre

Figure criminelle / Âge	Nombre total de faits avec au moins 1 suspect identifié	Majeur	%
Vol avec violence sans arme	2	2	100,0%
Vol à l'étalage	2	2	100,0%
Total	PA	PA	PA

Criminalité ICT

Figure criminelle / Âge	Nombre total de faits avec au moins 1 suspect identifié	Majeur	%
Phishing	1	1	100,0%
Total	PA	PA	PA

CRIMINALITE ENREGISTREE: SUSPECTS



PH Violence intrafamiliale (VIF)

Figure criminelle / Âge	Nombre total de faits avec au moins 1 suspect identifié	Majeur	%
VIF: physique, dans le couple	3	3	100,0%
VIF: économique, dans le couple	2	2	100,0%
Total	PA	PA	PA

PH Drogues

Figure criminelle / Âge	Nombre total de faits avec au moins 1 suspect identifié	Mineur	%
Vente de drogues synthétiques	1	1	100,0%
Total	PA	PA	PA

PH Violence dans l'espace public

Figure criminelle / Âge	Nombre total de faits avec au moins 1 suspect identifié	Majeur	%
Violence physique (endroit accessible au public)	2	2	100,0%
Vol avec violence sans arme (endr. acces. au pub.)	1	1	100,0%
Total	PA	PA	PA

PH Autre

Figure criminelle / Âge	Nombre total de faits avec au moins 1 suspect identifié	Majeur	%
Fraude à l'identité	1	1	100,0%
Total	PA	PA	PA



Partie 2: Niveau SUSPECTS-FAIT (comptage du nombre de combinaisons suspect-fait)

2.1. Nombre de suspects-fait selon le sexe des suspects identifiés (TOP 5 des catégories principales)

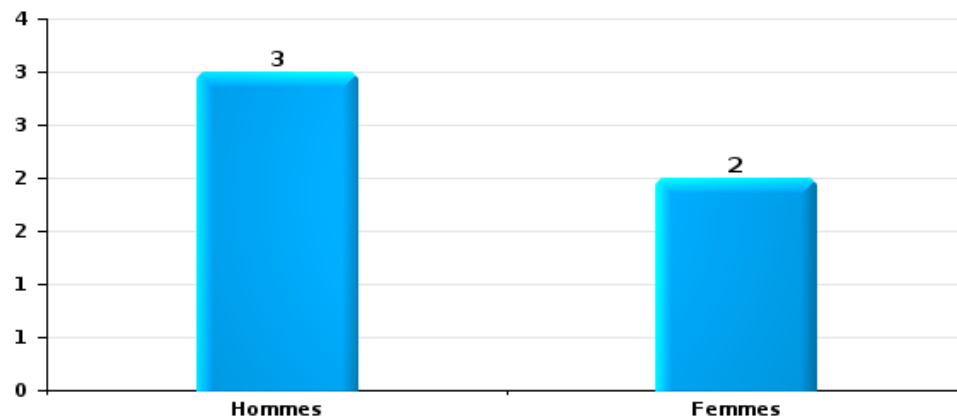
Lorsqu'un même suspect a commis plusieurs faits durant la période considérée, il est aussi comptabilisé plusieurs fois (voir également la note méthodologique)

Brakel

2023

Vol et extorsion

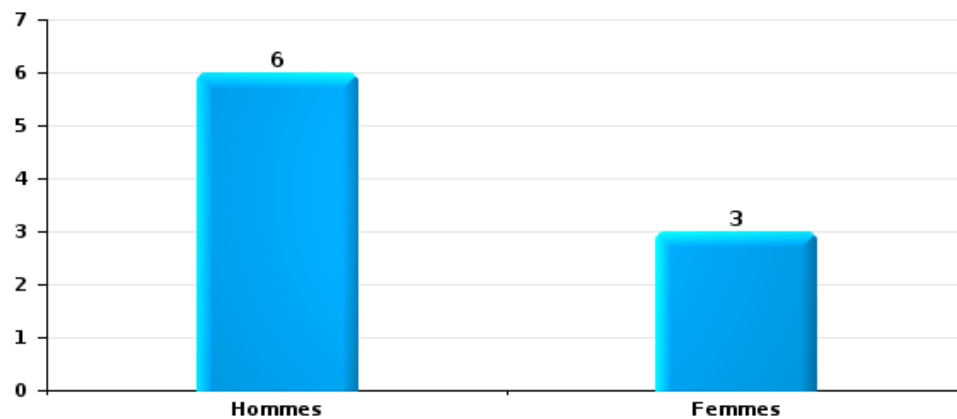
Nombre de suspects-fait selon le sexe





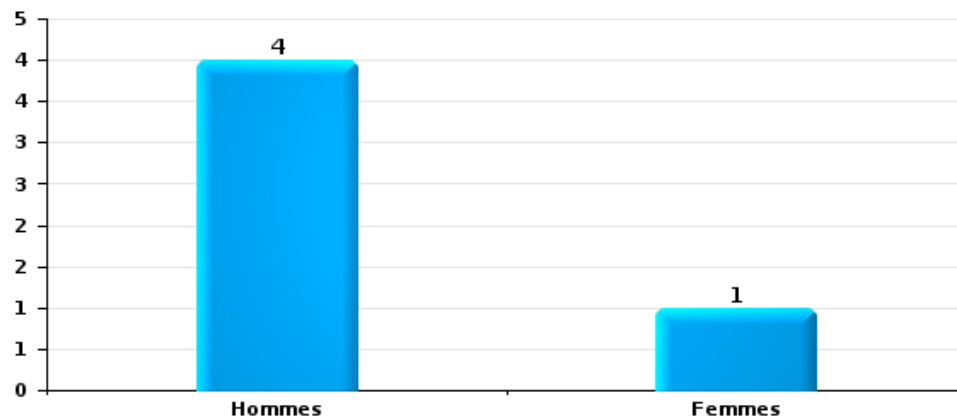
Infr. contre l'intégrité physique

Nombre de suspects-fait selon le sexe



Drogues

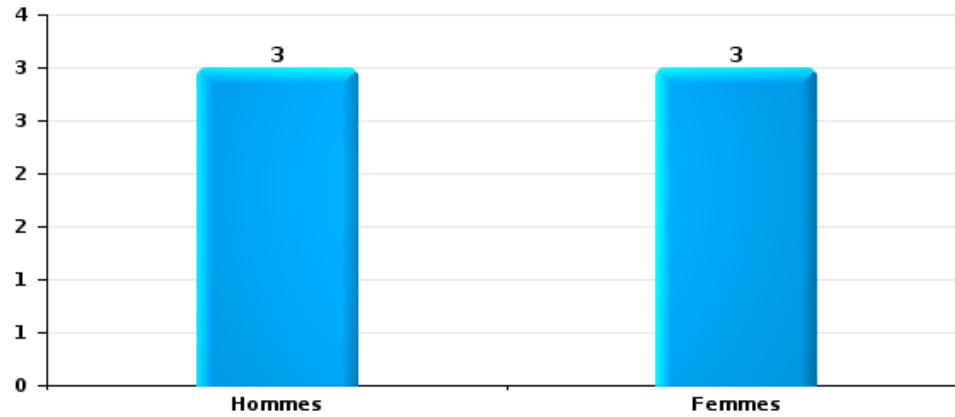
Nombre de suspects-fait selon le sexe





Fraude

Nombre de suspects-fait selon le sexe





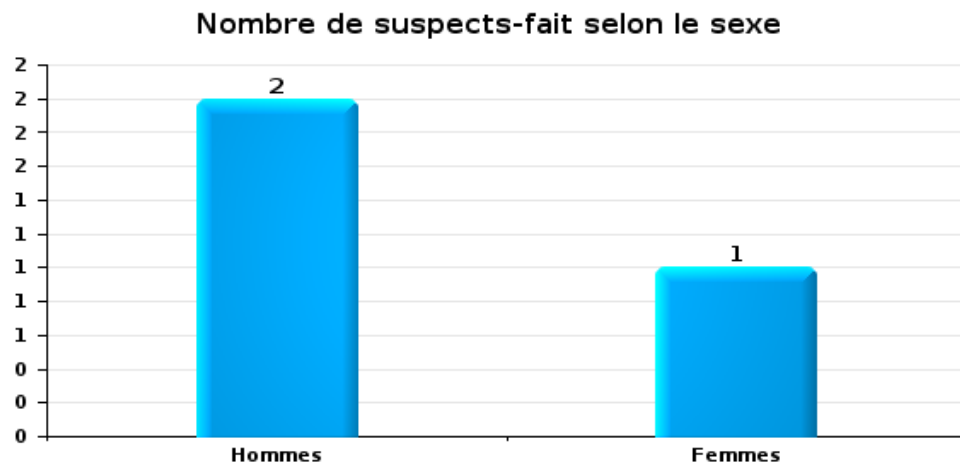
2.2. Nombre de suspects-fait selon le sexe des suspects identifiés (TOP 5 des figures criminelles)

Lorsqu'un même suspect a commis plusieurs faits durant la période considérée, il est aussi comptabilisé plusieurs fois (voir également la note méthodologique)

Brakel

2023

Cambriolage dans bâtiment (total)





2.3. Nombre de suspects-fait selon l'âge des suspects identifiés (TOP 5 des catégories principales)

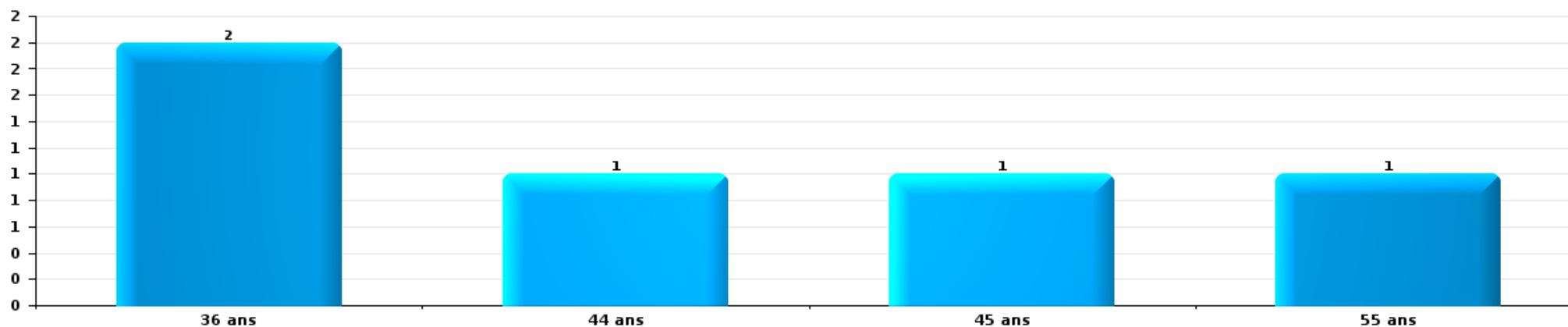
1) Lorsqu'un même suspect a commis plusieurs faits durant la période considérée, il est aussi comptabilisé plusieurs fois, qu'il ait le même âge ou non – 2) Les suspects au-dessous de 14 ans et à partir de 90 ans ne sont pas repris dans le tableau (voir également la note méthodologique)

Brakel

2023

Vol et extorsion

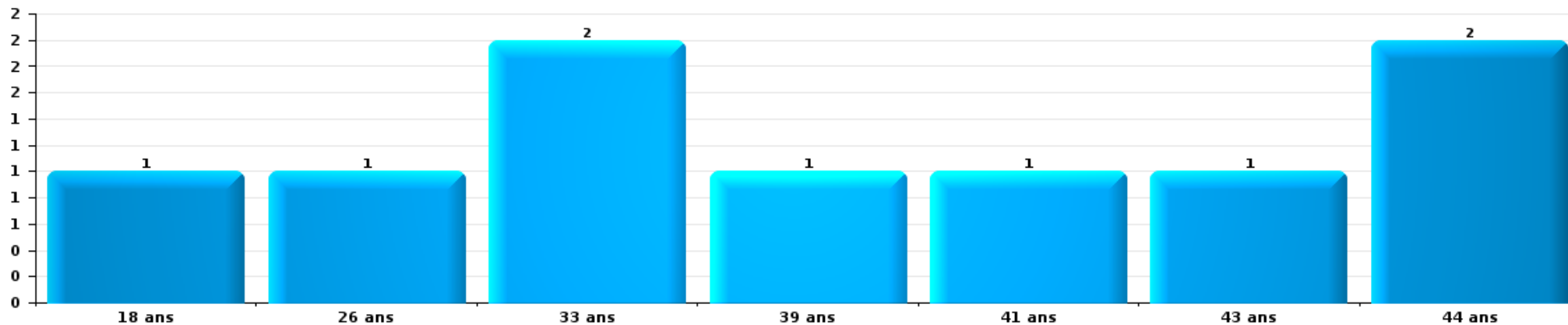
Nombre de suspects-fait par âge (chronologique)





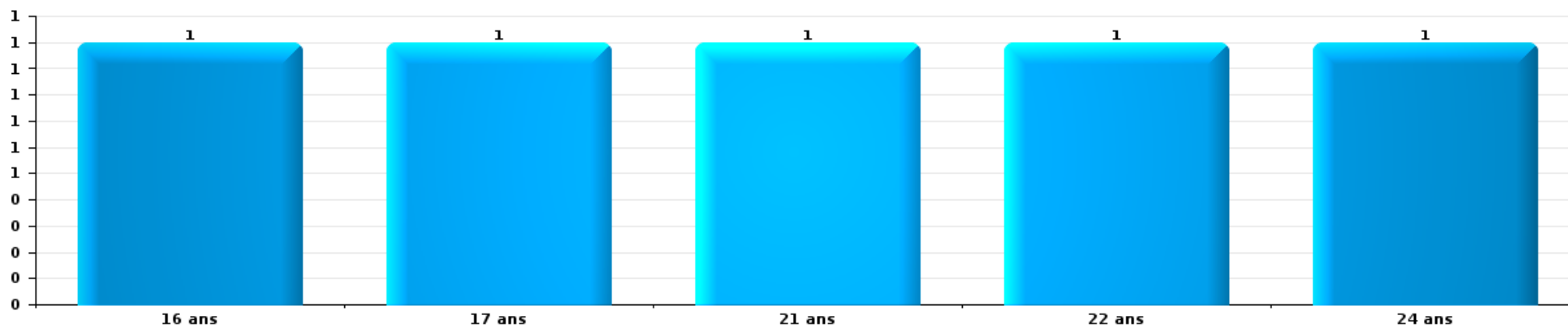
Infr. contre l'intégrité physique

Nombre de suspects-fait par âge (chronologique)



Drogues

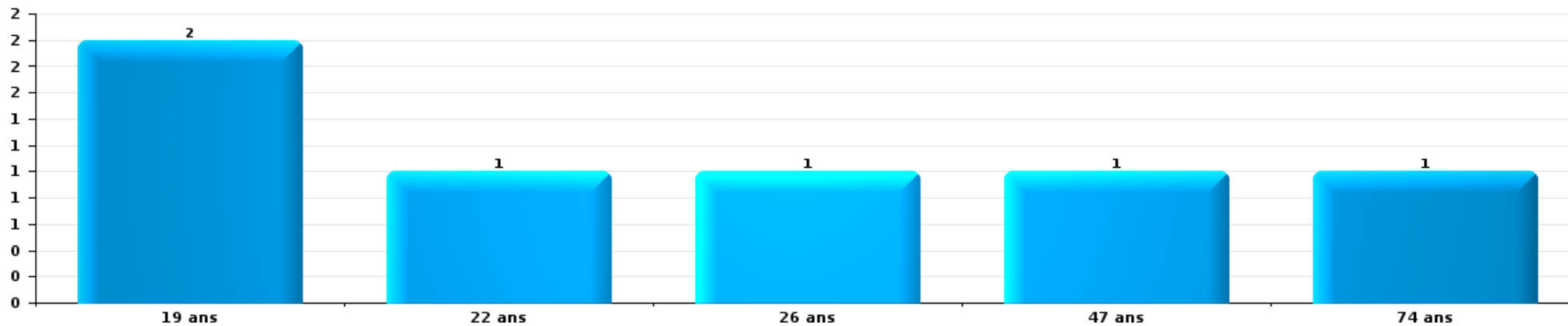
Nombre de suspects-fait par âge (chronologique)





Fraude

Nombre de suspects-fait par âge (chronologique)





2.4. Nombre de suspects-fait selon l'âge des suspects identifiés (TOP 5 des figures criminelles)

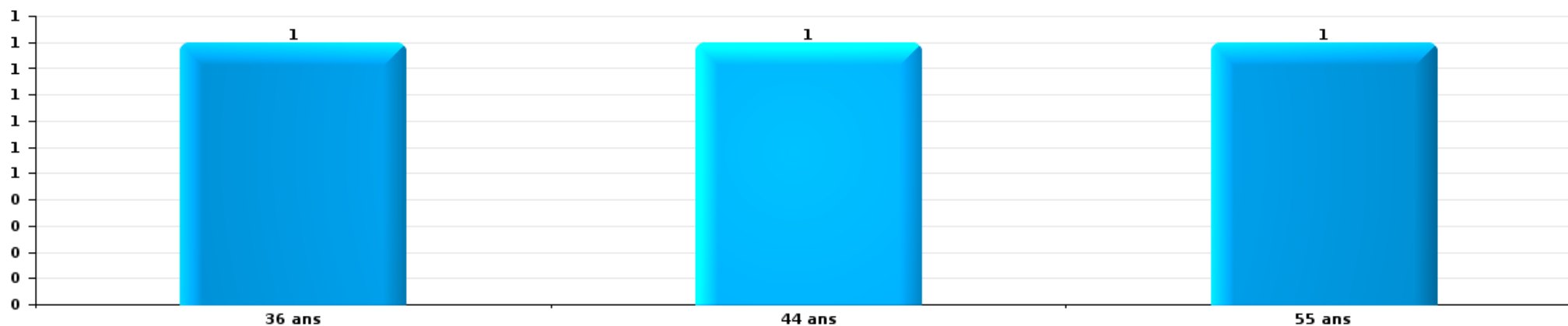
1) Lorsqu'un même suspect a commis plusieurs faits durant la période considérée, il est aussi comptabilisé plusieurs fois, qu'il ait le même âge ou non – 2) Les suspects au-dessous de 14 ans et à partir de 90 ans ne sont pas repris dans le tableau (voir également la note méthodologique)

Brakel

2023

Cambrilage dans bâtiment (total)

Nombre de suspects-fait par âge (chronologique)



STATISTIQUES POLICIERES DE CRIMINALITE

LIEU DE PERPETRATION: COMMUNE

Brakel

***ANNEXE I: DETAIL PAR CATEGORIE DE DELIT
CODE PENAL***

Infraction Code pénal

Infr. contre l'intégrité physique

			2000	2013	2014	2015	2016	2017	2018	2019	2020	2021	2022	2023
Assassinat	Autres	Acc.								1				
		Sous-total								1				
Meurtre	Parricide (meurtre)	Tent.	1											
	Infanticide (meurtre)	Tent.						1						
	Autres	Tent.		1					1				1	
		Sous-total	1	1				1	1					1
Torture et maltraitance	Torture	Acc.		1			1							
	Traitement dégradant	Acc.								1				
		Sous-total		1			1			1				
Coups et/ou blessures vol. en sphère familiale	Entre partenaires ou ex-partenaires	Acc.	4	21	11	14	14	13	26	13	10	20	21	6
	Lors d'un différend familial en général	Acc.	9											
	Par les parents envers un mineur	Acc.		2	3	1	1	1	3	2		4		
	Envers les parents	Acc.		4	4		4	2	1	1	1	1	1	
	Envers d'autres ascendants directs ou collatéraux	Acc.	1						1		1			
		Sous-total	14	27	18	15	19	16	31	16	12	25	22	6
Coups et/ou blessures vol. hors sphère familiale	Bagarres (=coups réciproques)	Acc.	2	4	3	1	3	1	6	2	7	8	10	1
	Coups envers fonctionnaire de police	Acc.			1		3				1	1	1	
	Envers un mineur par une pers. ayant autorité	Acc.			2	1	2			2		3	1	1
	Envers un mineur qualité de l'auteur inconnue	Acc.	1	1	1	3	1	3		1		2		1
	Coups envers personnel autre service public	Acc.			1		1						1	
	Coups envers personnel institut d'enseignement	Acc.									1			
	Non spécifié	Acc.	20	23	18	15	25	17	22	17	12	18	13	9
		Tent.	1								1			1
	Sous-total	24	28	26	20	35	21	28	23	21	32	27	12	
Abstention coupable		Acc.	1			1							1	
		Sous-total	1			1							1	
Autres infr. volontaires. c/ l'intégrité phys.	Entrave méchante à la circulation	Acc.	2	1	1					1		2	2	
	Voies de faits et violences légères	Acc.	9	10	10	8	11	13	15	4	11	3	4	1
		Sous-total	11	11	11	8	11	13	15	5	11	5	6	1
Infr. involontaires contre l'intégrité physique	Coups et/ou blessures involontaires	Acc.	1		2	1	1							
	Abstention d'entretien enfant/personne vulnérable	Acc.									1			
	Causer un accident de chemin de fer	Acc.	2											
	Morsure de chien	Acc.	1	1	2	2	1		3	1				
		Sous-total	4	1	4	3	2		3	1	1			
	Total	55	69	59	47	68	51	78	47	45	62	57	19	

Infr. contre la liberté individuelle

		2000	2013	2014	2015	2016	2017	2018	2019	2020	2021	2022	2023
Enlèvement de mineur ou personne vulnérable	Enlèvement parental	Acc.				1							
		Tent.										1	
	Autre enlèvement	Acc.			1	2							
		Tent.							1				
	Sous-total			1	3			1				1	
Détention par un particulier		Acc.						1					
		Sous-total						1					
		Total			1	3		2				1	

Infr. contre les mœurs

			2000	2013	2014	2015	2016	2017	2018	2019	2020	2021	2022	2023
Viol n'ayant pas causé la mort	Victime < 10a	Acc.					2	1						
	Victime 10a - 14a	Acc.		1		1	1	1	1	2			1	
		Tent.						1						
	Victime 14a - 16a	Acc.		1					1					
		Tent.											1	
	Victime 16a - 18a	Acc.	1	1							1			
		Tent.			1	2	1	2			3	1		
Victime majeure	Tent.				1									
Victime âge inconnu	Acc.									1				
	Sous-total		1	3	1	4	4	5	2	7	1	1	1	
Viol n'ayant pas causé la mort (nvCPS)	Victime 16a - 18a	Acc.											1	1
	Sous-total												1	1
Attentat à la pudeur avec violence / menace	Victime < 16a	Acc.					1							1
		Tent.								1				
	Victime 16a - 18a	Acc.		1										
	Acc.		2			1		2			2			
	Sous-total		3			2		2		1	2		1	
Attentat à la pudeur sans violence / menace	Victime < 16a	Acc.					2	2	1	4	2	2		
	Victime 16a - 18a	Acc.				1					1	1		
	Victime âge inconnu	Acc.							1	1			1	
	Sous-total				1	2	2	2	2	5	3	3	1	
Atteinte intégrité sexuelle sans mort (nvCPS)	Victime < 16a	Acc.											2	
	Sous-total												2	
Pornographie infantine	Détention	Acc.						1						1
	Distribution	Acc.		2				2	1		4	1		
	Sous-total		2					3	1		4	1	1	
Pornographie		Acc.		1										
	Sous-total		1											
Incitation à la débauche	Victime mineure	Acc.					3		1					1
	Victime majeure	Acc.												1
	Autre publicité pour débauche	Acc.						1						
	Sous-total					3		1	1				2	
Outrage public aux bonnes mœurs	Actions (exhibitionnisme, etc.)	Acc.		1	1			1	3	2	5			
	Ecrits, images, objets	Acc.		2	2	1	1		2		2		4	
	Exhibitionnisme (nvCPS)	Acc.											1	
	Non spécifié	Acc.	3											
	Sous-total		3	3	1	1	1	1	5	2	7		5	
Voyeurisme	Observation/enregistrement de nudité ou intimité	Acc.						1	1	1				
	Diffusion enregistrement nudité ou intimité	Acc.					1		1					
	Sous-total					1	1	2	1					

Infr. contre les mœurs

		2000	2013	2014	2015	2016	2017	2018	2019	2020	2021	2022	2023
Diffusion contenu sex. but méchant/lucrat. (nvCPS)	Victime majeure	Acc.											2
		Sous-total											2
Grooming (contact par ICT avec mineur < 16 ans)		Acc.					2	2					
		Tent.							1				
		Sous-total					2	2	1				
		Total	4	8	8	6	13	15	17	17	17	5	14
													3

Infr. contre autres valeurs morales et sentiments

			2000	2013	2014	2015	2016	2017	2018	2019	2020	2021	2022	2023
Harcèlement	Harcèlement par téléphone (OLD)	Acc.	7											
		Acc.	1	21	24	11	24	22	27	39	28	46	29	3
	Sous-total	8	21	24	11	24	22	27	39	28	46	29	3	
Violation de sépulture		Acc.		1										
		Sous-total		1										
Violation du secret professionnel		Acc.						1						
		Sous-total						1						
Atteinte à l'honneur	Calomnie et diffamation	Acc.	3	3	8	3	7	4	7	9	10	7	9	2
	Déclaration calomnieuse	Acc.	1	1						1			2	
	Imputation calomnieuse	Acc.	1		1	2	2		2	3		1		
	Injures (Délit)	Acc.	3			1	3	1	3	1	2	1	2	
	Non spécifié	Acc.					1					1		
	Sous-total	8	4	9	6	13	5	12	14	12	10	13	2	
Vie privée	Violation de domicile par un particulier	Acc.	1	2		4	2		2	3	2			
	Violation du secret des lettres	Acc.	1	1	1							1		
	Sous-total	2	3	1	4	2		2	3	2	1			
Tapage nocturne		Acc.	4				1	1		1		4		
		Sous-total	4				1	1		1		4		
Violation de communication par particulier		Acc.					1						1	
		Sous-total					1						1	
Abus faiblesses de personnes		Acc.			1		1				1			
		Sous-total			1		1				1			
Total			22	29	35	21	42	29	41	57	43	61	43	5

Infr. relative au statut juridique de l'enfant

			2000	2013	2014	2015	2016	2017	2018	2019	2020	2021	2022	2023
Non-représentation d'enfants	Par les parents	Acc.	1		1							1		
		Sous-total	1		1							1		
		Total	1		1							1		

Vol et extorsion

			2000	2013	2014	2015	2016	2017	2018	2019	2020	2021	2022	2023
Vol avec circ. aggr.	Avec violence	Acc.	2	3	1	1	1		1	3	1		1	1
		Tent.				1				2	1			
	Sans violence	Acc.	34	83	34	39	39	33	34	25	5	17	13	6
		Tent.	7	37	24	21	13	8	14	10	8	5	4	5
Sous-total			43	123	59	61	54	41	49	40	15	22	18	12
Vol sans circ. aggr.	Avec violence	Acc.				1		1						1
		Tent.					1							
	Sans violence, Vol à la tire	Acc.	1	3	5	5	3	3	2	3	1	1	1	
		Tent.					1							
	Sans violence, Vol d'usage	Acc.			1									
		Tent.												
Sans violence, Vol domestique	Acc.	2		2		2	2			2	3	2		
	Tent.	100	93	79	57	91	77	75	51	67	58	62	8	
Sous-total			104	97	87	65	95	89	87	59	71	62	66	9
Vol non spécifié	Acc.		25											
	Tent.		15											
	Sous-total			40										
Extorsion	Acc.			1	1		2	1		1	2	2	3	
	Tent.								3	1	2	2	1	2
	Sous-total				1	1	2	1	3	2	4	4	4	2
Maraudage	Acc.		1											
	Sous-total			1										
Total			188	221	147	126	151	131	139	101	90	88	88	23

Fraude

		2000	2013	2014	2015	2016	2017	2018	2019	2020	2021	2022	2023
Blanchiment d'argent	Acc.		1	1		2			2	1	1	2	1
	Sous-total		1	1		2			2	1	1	2	1
Recel	Recel simple	Acc.	3										
	Sous-total		3										
Grivèlerie	Non spécifié	Acc.											
	Sous-total	1											
Détournement et destruction frauduleuse	Cel frauduleux	Acc.	4	2	2	3		2	1	3	1		
	D'argent, de papiers, etc.	Acc.								1			
	De pièces judiciaires	Acc.									1		
	D'objets saisis	Acc.				1	1					1	
	D'objets saisis	Tent.						1					
	De biens mobiliers des époux	Acc.		1									
	D'héritage	Acc.							1				
Non spécifié	Acc.	25											
	Sous-total	41	4	3	2	4	1	3	2	4	2	1	
Escoquerie	Fraude par internet	Acc.	9	13	17	7	17	28	50	67	57	46	12
	Fraude par internet	Tent.	4		1	4	4	5	4	10	7	6	
	Escoquerie sans internet	Acc.	12	7	9	3	5	3	9	5	5	6	
	Escoquerie sans internet	Tent.	5	3	2	1	1	1	3		1	1	
	Non spécifié	Acc.	7										
	Non spécifié	Tent.	4										
	Sous-total	11	30	23	29	15	27	37	66	82	70	59	12
Abus de confiance et infr. apparentées	Abus de confiance	Acc.	4	4	7	7	5	4	8	7	3	3	
	Abus des faiblesses	Acc.					1						
	Sous-total	7	4	4	7	7	6	4	8	7	3	3	
Infr. liées à l'insolvabilité	Par le débiteur	Acc.				2	2	1	1	2			
	Non spécifié	Acc.							1				
	Sous-total				2	2	1	2	2	2			
Insolvabilité frauduleuse		Acc.	1	2				1					
	Sous-total		1	2				1					
Chèques sans provision		Acc.											
	Sous-total	1											
	Total	61	43	33	38	30	36	46	80	96	76	65	13

Dégradation de la propriété

			2000	2013	2014	2015	2016	2017	2018	2019	2020	2021	2022	2023	
Incendie volontaire	Dans lieu habité (de jour)	Acc.											1		
	Dans lieu habité (de nuit)	Acc.		1			1								
	Dans un autre lieu (de jour)	Acc.	2		1	1	2		1	2		1	2	1	
		Tent.	1												
	Dans un autre lieu (de nuit)	Acc.	1					1	1			1	1		
	Dans un autre lieu (moment indéterminé)	Acc.			1				1		1				
	Sous-total		4	1	2	1	3	2	2	3		2	4	1	
Destruction par explosion volontaire	Dans un autre lieu (de jour)	Acc.	2												
	Dans un autre lieu (de nuit)	Acc.						1							
	Sous-total		2					1							
Incendie involontaire		Acc.	9	7	6	9	3	5	6	1	2		2		
	Sous-total		9	7	6	9	3	5	6	1	2		2		
Destruction, dénaturation, dégradation	Avec circ. aggr.	Acc.	1	2	2	2		1		1	1				
	Destruction de biens agricoles	Acc.	1	3									1		
	Non spécifié	Acc.	14												
	Sous-total		16	5	2	2		1		1	1		1		
Vandalisme	Sur véhicules	Acc.	17	22	19	19	30	18	30	24	21	15	22	3	
	Sur autres biens mobiliers	Acc.	43	5	2	2	5	2	10	2	4	8		1	
	Graffitis	Acc.			1		6	1			3	2			
	Autres détériorations sur biens immobiliers	Acc.	5	23	17	28	22	26	24	21	6	23	12	2	
	Dégradation de clôture	Acc.	1	2	1	1	1	4	1				2	3	
	Sous-total		66	52	40	50	64	51	65	47	34	48	36	9	
	Total		97	65	50	62	70	60	73	52	37	50	43	10	

Infr. contre la sécurité publique

			2000	2013	2014	2015	2016	2017	2018	2019	2020	2021	2022	2023
Organisation criminelle	Acc.								1				1	
	Sous-total								1				1	
Association de malfaiteurs	Acc.	1		2	1		1		2					
	Sous-total	1		2	1		1		2					
Evasion de prisonniers	Non-respect surveillance électronique	Acc.						1						
	Sous-total							1						
Recel	Recel de cadavre	Acc.	1											
	Sous-total	1												
Menaces	Menace d'attentat	Acc.				1	2			1	2			
	Verbales	Acc.	32	7	5	9	15	11	10	12	9	14	12	
	Ecrites	Acc.	4	3	4	1	6	6	2	8	3	17	4	
	Par gestes, emblèmes	Acc.	8	7	2	5	5	1	8	4	4	6	8	1
	Alerte à la bombe	Acc.										1		
	Non spécifié	Acc.	2		1								1	
	Sous-total	46	17	12	16	28	18	20	25	25	18	38	25	1
	Total	48	19	13	16	29	19	23	25	25	18	38	26	1

Infr. contre l'autorité publique

		2000	2013	2014	2015	2016	2017	2018	2019	2020	2021	2022	2023
Violence c/ personnes investies autorité publique	Acc.			1					1			3	
	Sous-total			1					1			3	
Rébellion	Rébellion armée	Acc.		1		1		1				2	
	Rébellion non armée	Acc.	1	3	5	1	4	3	3	6	2	5	
	Non spécifié	Acc.											
	Sous-total	2	1	4	5	2	4	4	3	6	2	7	
Outrages	Acc.	1	1	2	1	1		2	2	1	3	5	
	Sous-total	1	1	2	1	1		2	2	1	3	5	
Autres infractions	Bris de scellés	Acc.				3	2						
	Industrie, commerce et enchères publiques	Acc.						1					
	Sous-total					3	2	1					
	Total	3	2	7	6	6	6	7	6	7	5	15	

Infr. contre la foi publique

			2000	2013	2014	2015	2016	2017	2018	2019	2020	2021	2022	2023
Faux en écritures	Faux en écritures	Acc.	2	2	4	9	4	6	4	8	2	3	4	
		Tent.								1			1	
	Usage de faux en écrit. et écrit. falsifiées	Acc.		1	2	2		1	2	3				1
		Sous-total	2	3	6	11	4	7	6	12	2	3	5	1
Usurpation	De fonctions	Acc.	1			1	1			1				
	De costumes, de décorations, etc.	Acc.					1							
	De nom	Acc.	1			3	4	2	7	3	7	7		4
		Tent.											1	
		Sous-total	2			1	5	4	2	8	3	7	8	4
Contrefaçon / falsification	Falsification	Acc.				1								
		Sous-total				1								
Fausses monnaies	Emission	Acc.			4	1								
	Non spécifié	Acc.	4											
	Autres	Acc.				1	2							
		Sous-total	4	4	1	1	2							
Faux en justice	Fausse déclarations	Acc.									1			
	Faux serment	Acc.						2						
		Sous-total						2			1			
		Total	8	3	10	14	10	13	10	20	6	10	13	5



Brakel

Infraction Code pénal

Infr. contre la famille

	2000	2013	2014	2015	2016	2017	2018	2019	2020	2021	2022	2023
Abandon de famille Acc.			2									
Sous-total			2									
Refus du droit aux relations personnelles Acc.	15	11	8	34	16	37	33	26	9	10	17	2
Sous-total	15	11	8	34	16	37	33	26	9	10	17	2
Non-acquittement pension alimentaire Acc.	13	1	2	2	2	3	1	1	1		1	
Sous-total	13	1	2	2	2	3	1	1	1		1	
Non spécifié Acc.	1											
Sous-total	1											
Total	29	12	12	36	18	40	34	27	10	10	18	2

Criminalité informatique

	2000	2013	2014	2015	2016	2017	2018	2019	2020	2021	2022	2023
Hacking Acc.		4	3		3	3	10	10	4	8	8	3
Tent.											1	
Sous-total		4	3		3	3	10	10	4	8	9	3
Faux en informatique Acc.		1	2		1			2	8	17	16	7
Tent.										1		
Sous-total		1	2		1			2	8	18	16	7
Fraude informatique Acc.		7	6	1	3	5	6	17	28	53	55	9
Tent.						1	2	2	7	4	2	
Sous-total		7	6	1	3	6	8	19	35	57	57	9
Sabotage Acc.		2				2		2		1		
Sous-total		2				2		2		1		
Total		14	11	1	7	11	18	33	47	84	82	19



Exercice illégal de l'autorité publique

		2000	2013	2014	2015	2016	2017	2018	2019	2020	2021	2022	2023
Usurpation de pouvoir	Acc.	1											
	Sous-total	1											
Violation de communication par fonctionnaire	Acc.										1		
	Sous-total										1		
	Total	1									1		

Traite des êtres humains

		2000	2013	2014	2015	2016	2017	2018	2019	2020	2021	2022	2023
Exploitation de la mendicité	Acc.		1										
	Sous-total		1										
Exploitation sexuelle	Acc.					1							
	Sous-total					1							
	Total		1			1							

Provocation crime ou délits

		2000	2013	2014	2015	2016	2017	2018	2019	2020	2021	2022	2023
Provocation crime	Acc.											1	
	Sous-total											1	
	Total											1	

Autres infractions Code pénal

		2000	2013	2014	2015	2016	2017	2018	2019	2020	2021	2022	2023
	Acc.							2	1				
	Sous-total							2	1				
	Total							2	1				



Contravention Code pénal

		2000	2013	2014	2015	2016	2017	2018	2019	2020	2021	2022	2023
Injures (Contravention)	Acc.	6											
	Sous-total	6											
Destruction d'animaux (Contravention)	Acc.	11											
	Sous-total	11											
Divagation d'animaux	Acc.	2											
	Sous-total	2											
Autres contraventions CP	Acc.	4											
	Sous-total	4											
Total		23											

STATISTIQUES POLICIERES DE CRIMINALITE

LIEU DE PERPETRATION: COMMUNE

Brakel

***ANNEXE II: DETAIL PAR CATEGORIE DE DELIT
LOIS SPECIALES***



Brakel

Infraction Lois spéciales

Drogues

			2000	2013	2014	2015	2016	2017	2018	2019	2020	2021	2022	2023
Détention	Acc.		2	17	18	6	17	34	33	52	57	22	19	4
	Sous-total		2	17	18	6	17	34	33	52	57	22	19	4
Usage	Usage en groupe	Acc.	1											
	Usage individuel	Acc.	2											
	Faciliter l'usage	Acc.			2		1	2	1	9	9	1		
		Tent.			1									
	Incitation à l'usage	Acc.			1					1				
	Désordre, scandale ou danger dans un espace public	Acc.				1		1		1				1
Sous-total			3		4	1	1	3	1	11	9	1	1	
Importation et exportation	Acc.					1	1		3	2	1		2	
	Sous-total					1	1		3	2	1		2	
Fabrication	Acc.			3	2		4	1	3	2	2		2	
	Tent.					1								
	Sous-total			3	2	1	4	1	3	2	2		2	
Commerce	Acc.		1	11	6	11	14	26	18	22	20	13	14	2
	Sous-total		1	11	6	11	14	26	18	22	20	13	14	2
Autres	Acc.		1	4	1				1	1	2			
	Sous-total		1	4	1				1	1	2			
Total			7	35	31	20	37	64	59	90	91	36	38	6

Législation sur les étrangers

			2000	2013	2014	2015	2016	2017	2018	2019	2020	2021	2022	2023
Transmigration illégale	Mariages simulés/blancs sans récompense/contrainte	Acc.		2		1								
	Accès au territoire	Acc.		1		1	6		15				2	
	Séjour	Acc.	1	5	2	2	4	6	7	3	4	5	2	
	Pas de port de documents d'identité ou de voyage	Acc.			1									
	Inscription au registre des étrangers	Acc.		7	1	1	1	1						
	Sous-total		1	15	4	5	11	7	7	22	3	4	5	4
Trafic d'êtres humains	Acc.					1			1					
	Sous-total					1			1					
Total			1	15	4	5	12	7	23	3	4	5	4	2



Environnement

			2000	2013	2014	2015	2016	2017	2018	2019	2020	2021	2022	2023
Déchets	Transport de déchets	Acc.		1		1								
	Déchets par professionnel	Acc.		3	2	1	1	1		1	2	2		
	Déchets par particulier	Acc.		2	11	2	7	10	8	7	8	6	2	
	Déchets par personne indéterminée	Acc.	12											
	Déchets: permis/autorisation	Acc.			1									
	Sous-total		12	6	14	4	8	11	8	8	10	8	2	
Autres que déchets	Urbanisme	Acc.	14	3	4	3	4	2	1	1	2	1	1	1
	Permis d'environnement	Acc.			1			1	1	1				
	Bruit	Acc.	13											
	Pollution de l'eau	Acc.	9	1	1	1	1	3					1	
	Pollution de l'air	Acc.									1			
	Pollution du sol	Acc.		2	2	1		4	1		1		1	
	Autres nuisances en matière d'environnement	Acc.	4											
	Sous-total		40	6	8	5	5	10	3	2	4	1	3	1
Biodiversité / Faune et flore	Bien-être animal	Acc.	15	1			1	1		2	1	1	1	
	Protection de la nature	Acc.	9	4		1						1		
	Permis / autorisation animaux	Acc.				1	1							
	Destruction d'animaux	Acc.		1		2	1	2				1		
		Tent.						1						1
	Sous-total		24	6		3	3	5		2	1	3	2	
Non spécifié		Acc.	3											
		Tent.	1											
	Sous-total		4											
	Total		80	18	22	12	16	26	11	12	15	12	7	1

FPF/DGR/DR/BIPOL - Statistiques policières de criminalité (date de clôture: 22/09/2023)
 Les données pour les années 2001 jusqu'à 2012 ne sont plus publiées mais restent disponibles sur demande auprès du service BIPOL.
 Les données pour 2023 ne concernent que le 1er trimestre.



Armes et explosifs

			2000	2013	2014	2015	2016	2017	2018	2019	2020	2021	2022	2023
Détention illégale	Arme à feu	Acc.		16	8	12	24	12	60	13	7	6	6	
	Arme blanche ou non à feu	Acc.		2	2	1		1	4	2	2	3	3	
	Munition	Acc.					1		1		1			
	Pièces/accessoires	Acc.							1					
	Non spécifié	Acc.	3											
	Sous-total		3	18	10	13	25	13	66	15	10	9	9	
Port / transport illégal	Arme à feu	Acc.		1		1	1							
	Arme blanche ou non à feu	Acc.		2	1	2	3	1	2	1	2		1	
	Non spécifié	Acc.	1											
	Sous-total		1	3	1	3	4	1	2	1	2		1	
Commerce illégal	Non spécifié	Acc.	2											
	Sous-total		2											
Autre	Mesures de sécurité	Acc.												1
	Défaut signalement vol ou perte	Acc.						1						
	Non spécifié	Acc.	2											
	Sous-total		2					1						1
	Total		8	21	11	16	29	15	68	16	12	9	10	1

Protection de la personne

			2000	2013	2014	2015	2016	2017	2018	2019	2020	2021	2022	2023
Discrimination	Racisme et xénophobie	Acc.		1				1			2	4		
	Fondée sur son orientation sexuelle (homophobie)	Acc.			2		2							
		Sous-total		1	2		2	1			2	4		
Négationnisme et révisionnisme	Révisionnisme	Acc.									2			
	Sous-total										2			
Protection de la vie privée		Acc.	1	1	2				1					1
	Sous-total		1	1	2				1					1
Caméras de surveillance		Acc.						1						
	Sous-total							1						
Droit à l'image		Acc.						1		1				1
	Sous-total							1		1				1
Autres		Acc.									1			
	Sous-total										1			
	Total		1	2	4		2	3	1	1	5	4	1	1





Brakel

Infraction Lois spéciales

Hormones et dopage

		2000	2013	2014	2015	2016	2017	2018	2019	2020	2021	2022	2023
Détention	Acc.			2		1				1			
	Sous-total:			2		1				1			
Usage	Acc.	3											
	Sous-total:	3											
	Total:	3		2		1				1			

Protection de la jeunesse

		2000	2013	2014	2015	2016	2017	2018	2019	2020	2021	2022	2023
Législation sur l'obligation scolaire	Acc.	1	1	1		1						1	
	Sous-total:	1	1	1		1						1	
Législation sur la protection de la jeunesse	Acc.	3	10	7	1	17	11	14	22	13	29	16	2
	Sous-total:	3	10	7	1	17	11	14	22	13	29	16	2
	Total:	4	11	8	1	18	11	14	22	13	29	17	2

Code pénal social

		2000	2013	2014	2015	2016	2017	2018	2019	2020	2021	2022	2023
Travail illégal	Acc.				1		1						
	Sous-total:				1		1						
Fraude sociale aux cotisations (travail au noir)	Acc.							2	1	1	2	1	
	Sous-total:							2	1	1	2	1	
Infr. contre foi publique en droit pénal social	Acc.			1	1	4	1			1	2	1	
	Sous-total:			1	1	4	1			1	2	1	
Escroquerie en droit pénal social	Acc.		1			4	2	1					
	Sous-total:		1			4	2	1					
Autres	Acc.									2	1	1	
	Sous-total:									2	1	1	
	Total:		1	1	2	8	4	3	1	4	5	3	



Ivresse et alcool

		2000	2013	2014	2015	2016	2017	2018	2019	2020	2021	2022	2023
Ivresse publique	Acc.	3	3		5	3	3	5	3	5	7	10	2
	Sous-total:	3	3		5	3	3	5	3	5	7	10	2
Servir de l'alcool à une personne ivre	Acc.							1					
	Sous-total:							1					
Autres	Acc.	2											
	Sous-total:	2											
	Total:	5	3		5	3	3	6	3	5	7	10	2

Registre de population

		2000	2013	2014	2015	2016	2017	2018	2019	2020	2021	2022	2023
	Acc.	12	14	10	12	8	18	10	10	10	9	14	2
	Sous-total:	12	14	10	12	8	18	10	10	10	9	14	2
	Total:	12	14	10	12	8	18	10	10	10	9	14	2

Carte d'identité

		2000	2013	2014	2015	2016	2017	2018	2019	2020	2021	2022	2023
Refus de présentation	Acc.	1											
	Sous-total:	1											
Autres	Acc.	3											
	Sous-total:	3											
	Total:	4											



Santé publique

		2000	2013	2014	2015	2016	2017	2018	2019	2020	2021	2022	2023
Politique de la santé	Acc.									9			
	Sous-total:									9			
Législation médicaments	Acc.							1					
	Sous-total:							1					
Vente de tabac	Acc.										1		
	Sous-total:										1		
Denrées alimentaires	Acc.											1	
	Sous-total:											1	
Refus ou négligence respect mesures	Acc.								4	90	52		
	Sous-total:								4	90	52		
Autres	Acc.								1	17			
	Sous-total:								1	17			
	Total:							1	5	116	53	1	

Travail

		2000	2013	2014	2015	2016	2017	2018	2019	2020	2021	2022	2023
Commerce ambulant	Acc.		2									1	
	Sous-total:		2									1	
Fraude sociale aux cotisations (travail au noir)	Acc.					1							
	Sous-total:					1							
Travailleurs étrangers	Acc.						1						
	Sous-total:						1						
	Total:		2			1	1					1	



Protection des revenus publics

		2000	2013	2014	2015	2016	2017	2018	2019	2020	2021	2022	2023
Douane et accises	Acc.	1											
	Sous-total:	1											
Fraude TVA	Acc.		1										
	Sous-total:		1										
Fraude autres revenus publics	Acc.	4											
	Sous-total:	4											
	Total:	5	1										

Législation économique

		2000	2013	2014	2015	2016	2017	2018	2019	2020	2021	2022	2023
Sociétés	Acc.	1			1	1	4	3	1	2	3	2	2
	Sous-total:	1			1	1	4	3	1	2	3	2	2
	Total:	1			1	1	4	3	1	2	3	2	2

Pratiques commerciales

		2000	2013	2014	2015	2016	2017	2018	2019	2020	2021	2022	2023
Pratiques du marché et protection du consommateur	Acc.	1		1									
	Sous-total:	1		1									
Réglementation des prix	Acc.							1					
	Sous-total:							1					
Registre de commerce	Acc.				1		1						
	Sous-total:				1		1						
Autres	Acc.	1											
	Sous-total:	1											
	Total:	2		1	1		1	1					



Autres lois spéciales

		2000	2013	2014	2015	2016	2017	2018	2019	2020	2021	2022	2023
Transport	Acc.			1			2						
	Sous-total:			1			2						
Prévention: incendies, explosions, accidents	Acc.									2			
	Sous-total:									2			
Loteries et jeux de hasard	Acc.	1											
	Sous-total:	1											
Dégradation involontaire câbles télécommunication	Acc.			5	6	3	8	5	5	3	4	5	
	Sous-total:			5	6	3	8	5	5	3	4	5	
Moyens de communications électroniques	Acc.											1	2
	Sous-total:											1	2
Autres	Acc.	2	1						1			1	
	Sous-total:	2	1						1			1	
	Total:	3	1	6	6	3	10	5	6	5	4	7	2

STATISTIQUES POLICIERES DE CRIMINALITE

LIEU DE PERPETRATION: COMMUNE

Brakel

***ANNEXE III: DETAIL
FIGURES CRIMINELLES / PHENOMENES***



Brakel

FC Vol moyen de transport

		2000	2013	2014	2015	2016	2017	2018	2019	2020	2021	2022	2023
Vol de voiture	Acc.	5	5	3	1	2	3	2	1	2		1	
	Tent.			1		1							
	Total	5	5	4	1	3	3	2	1	2		1	
Vol de moto	Acc.			1	2	1	1	1		2			
	Total			1	2	1	1	1		2			
Homejacking	Acc.							1					
	Total							1					
Vol dans les garages	Acc.				1								
	Total				1								
Vol de vélomoteur	Acc.	3	4		1	4	1	2				1	
	Tent.						1	1					
	Total	3	4		1	4	2	3				1	
Vol de vélo	Acc.	28	10	14	13	10	14	17	2	4	3	5	1
	Total	28	10	14	13	10	14	17	2	4	3	5	1



FC Cambriolage

		2000	2013	2014	2015	2016	2017	2018	2019	2020	2021	2022	2023
Cambriolage dans habitation	Acc.	16	27	13	18	14	13	12	13	3	12	6	5
	Tent.	13	12	12	10	6	4	8	7	5	4	1	1
	Total	29	39	25	28	20	17	20	20	8	16	7	6
Cambriolage ds entreprise ou commerce	Acc.	4	12	5	2	2	3	8	3			2	3
	Tent.	2	7	2	2	3	2	1	2			1	1
	Total	6	19	7	4	5	5	9	5			3	4
Cambriolage ds service public ou bâtiment administ	Acc.	1	13	2	5	3	4	1	1		1	1	
	Tent.		3		5	1		2	3				1
	Total	1	16	2	10	4	4	3	4		1	1	1
Cambriolage dans bâtiment (total)	Acc.	19	52	20	25	19	20	21	17	3	13	9	8
	Tent.	15	22	14	17	10	6	11	12	5	4	2	3
	Total	34	74	34	42	29	26	32	29	8	17	11	11

FC Vol autre

		2000	2013	2014	2015	2016	2017	2018	2019	2020	2021	2022	2023
Vol à main armée	Acc.	2	1					1	2	1			
	Tent.					1				1			
	Total	2	1			1		1	2	2			
Vol avec violence sans arme	Acc.	1	2	2	2	3	1		2	2	2	4	2
	Tent.	1					1	2	2	1	2		2
	Total	2	2	2	2	3	2	2	4	3	4	4	4
Vol dans ou sur un véhicule	Acc.	23	17	9	15	19	4	13	20	1	2	12	
	Tent.	3	8	4	2	2	1	4	4	2		1	
	Total	26	25	13	17	21	5	17	24	3	2	13	
Vol d'armes et explosifs	Acc.					2	1				1		
	Tent.												
	Total					2	1				1		
Steaming	Acc.										1		
	Tent.												
	Total										1		



FC Vol autre

		2000	2013	2014	2015	2016	2017	2018	2019	2020	2021	2022	2023
Vol à l'arraché	Acc.	2		1									
	Total	2		1									
Vol à la tire	Acc.	2	4	5	5	3	5	2	3	1	1	1	
	Tent.						1						
	Total	2	4	5	5	3	6	2	3	1	1	1	
Vol à l'étalage	Acc.	3	2	3	5	9	2	9	4	28	30	17	4
	Tent.						1	2	1	1			
	Total	3	2	3	5	9	3	11	5	29	30	17	4
Vol par ruse	Acc.	1	2		1	2		3		2		1	
	Tent.										1		1
	Total	1	2		1	2		3		2	1	1	1
Vol de métaux	Acc.			3	2	1						2	
	Total			3	2	1						2	
Vol sur les chantiers	Acc.	3	1	3		3						1	
	Total	3	1	3		3						1	
Home-invasion	Acc.		1										
	Total		1										
Vol d'animaux	Acc.	2	1	2	2		3						
	Total	2	1	2	2		3						



Criminalité ICT

		2000	2013	2014	2015	2016	2017	2018	2019	2020	2021	2022	2023
Fraude de cartes de paiements	Acc.	1	4	1		1	3	1		1	2	2	
	Tent.						1						
	Total	1	4	1		1	4	1		1	2	2	
Phishing	Acc.		1				1	1	3	11	30	25	5
	Tent.								1	3	3		
	Total		1				1	1	4	14	33	25	5
Ransomware	Acc.											1	
	Tent.								1				
	Total								1			1	
Skimming	Acc.									1	2		
	Tent.												
	Total								1	2			

FC Autre

		2000	2013	2014	2015	2016	2017	2018	2019	2020	2021	2022	2023
Violence contre les métiers d'intérêt général	Acc.			3		4	1		1	2	1	5	
	Tent.												
	Total			3		4	1		1	2	1	5	
Viol collectif	Acc.		1										
	Tent.												
	Total		1										
Graffiti	Acc.			1		6	1			3	2		
	Tent.												
	Total			1		6	1			3	2		
Dégradation de voiture	Acc.	1	18	19	16	26	15	24	22	20	13	17	3
	Tent.												
	Total	1	18	19	16	26	15	24	22	20	13	17	3
Rixe au couteau	Acc.		1			1						1	
	Tent.						1						
	Total		1			1	1					1	



PH Violence intrafamiliale (VIF)

		2000	2013	2014	2015	2016	2017	2018	2019	2020	2021	2022	2023
VIF: physique, dans le couple	Acc.	4	21	11	14	14	13	26	14	11	20	23	7
	Total	4	21	11	14	14	13	26	14	11	20	23	7
VIF: physique, envers des descendants	Acc.		3	3	2	4	2	3	2	1	5	1	
	Tent.											1	
	Total		3	3	2	4	2	3	2	1	5	2	
VIF: physique, envers d'autres membres	Acc.	11	5	7		4	4	2	1	4	3	2	
	Tent.	1					1						
	Total	12	5	7		4	5	2	1	4	3	2	
VIF: sexuelle, envers des descendants	Acc.		1				1		1	2	1		
	Total		1				1		1	2	1		
VIF: sexuelle, envers d'autres membres	Acc.					1		1	1				
	Tent.								1				
	Total					1		1	2				
VIF: psychique, dans le couple	Acc.	15	12	10	37	17	38	33	29	10	16	29	2
	Total	15	12	10	37	17	38	33	29	10	16	29	2
VIF: psychique, envers des descendants	Acc.								1	1	1	1	
	Total								1	1	1	1	
VIF: psychique, envers d'autres membres	Acc.		1		1		2		1	2	2	1	
	Total		1		1		2		1	2	2	1	
VIF: économique, dans le couple	Acc.						1		1	1	2	2	2
	Total						1		1	1	2	2	2
VIF: économique, envers des descendants	Acc.									1			
	Total									1			
VIF: économique, envers d'autres membres	Acc.	14	3	5	3	2	4	1	1	3		1	
	Total	14	3	5	3	2	4	1	1	3		1	



PH Hormones et dopage

	2000	2013	2014	2015	2016	2017	2018	2019	2020	2021	2022	2023
Dopage humain Acc.			2		1				1			
Total			2		1				1			
Engraissement illégal Acc.	3											
Total	3											

PH Drogues

	2000	2013	2014	2015	2016	2017	2018	2019	2020	2021	2022	2023
Vente de cocaïne Acc.		2			3	8	2	8	4	1	4	
Total		2			3	8	2	8	4	1	4	
Import-export de cocaïne Acc.								1			2	
Total								1			2	
Production de drogues synthétiques Acc.							1					
Total							1					
Import-export de drogues synthétiques Acc.								2				
Total								2				
Vente de drogues synthétiques Acc.		1	2	1	5	13	10	7	8	2	2	1
Total		1	2	1	5	13	10	7	8	2	2	1
Production de cannabis (culture) Acc.		2	2		3		2	1	1		2	
Total		2	2		3		2	1	1		2	
Vente de cannabis en grande quantité Acc.				1		1						
Total				1		1						
Import-export d'héroïne Acc.											2	
Total											2	
Vente-traffic d'héroïne Acc.				1				2			4	
Total				1				2			4	



PH Traite des êtres humains

	2000	2013	2014	2015	2016	2017	2018	2019	2020	2021	2022	2023
TEH - exploitation sexuelle Acc.					1							
Total					1							

PH Violence dans l'espace public

	2000	2013	2014	2015	2016	2017	2018	2019	2020	2021	2022	2023
Violence physique (transport public) Acc.		1								1		
Total		1								1		
Violence physique (voie publique) Acc.	10	6	12	11	12	6	12	14	11	8	18	3
Tent.							1				1	
Total	10	6	12	11	12	6	13	14	11	8	19	3
Violence physique (autre endroit public) Acc.	1	2	1	1	2		3		2	2	1	
Total	1	2	1	1	2		3		2	2	1	
Violence physique (endroit accessible au public) Acc.	5	8	10	2	10	8	11	7	4	2	4	4
Total	5	8	10	2	10	8	11	7	4	2	4	4
Violence sexuelle (transport public) Acc.			1	1								
Total			1	1								
Violence sexuelle (voie publique) Acc.	1	1	2			1	2	1			2	
Total	1	1	2			1	2	1			2	
Violence sexuelle (autre endroit public) Acc.			1		1	1	2		2		1	
Total			1		1	1	2		2		1	
Violence sexuelle (endroit accessible au public) Acc.	1				2	2		4	3		2	
Total	1				2	2		4	3		2	
Violence psychique (transport public) Acc.		1								2	1	
Total		1								2	1	
Violence psychique (voie publique) Acc.	15	3	9	3	7	6	6	12	8	9	7	
Total	15	3	9	3	7	6	6	12	8	9	7	



PH Violence dans l'espace public

		2000	2013	2014	2015	2016	2017	2018	2019	2020	2021	2022	2023
Violence psychique (autre endroit public)	Acc.		3	1		3	2	3			2	3	
	Total		3	1		3	2	3			2	3	
Violence psychique (endroit accessible au public)	Acc.	8	3	5	6	10	11	4	6	4	4	2	1
	Total	8	3	5	6	10	11	4	6	4	4	2	1
Vol à main armée (voie publique)	Tent.					1							
	Total					1							
Vol à main armée (autre endroit public)	Acc.									1			
	Total									1			
Vol à main armée (endroit accessible au public)	Acc.	2											
	Tent.									1			
	Total	2								1			
Vol avec violence sans arme (voie publique)	Acc.	1	1			1				2			
	Tent.	1					1						
	Total	2	1			1	1			2			
Vol avec violence sans arme (autre endroit public)	Acc.			1									
	Total			1									
Vol avec violence sans arme (endr. acces. au pub.)	Acc.			1	1								1
	Total			1	1								1



PH Autre

		2000	2013	2014	2015	2016	2017	2018	2019	2020	2021	2022	2023
Faux policiers	Acc.					1							
	Total					1							
Terrorisme, extrémisme et radicalisme	Acc.					1			1				
	Total					1			1				
Cyberharcèlement	Acc.	7	4	1	2	2	1	1	4	3	3	4	
	Total	7	4	1	2	2	1	1	4	3	3	4	
Fraude à l'identité	Acc.	1	2	2	1	3	5	3	10	5	8	11	4
	Tent.								1	1	1	1	
	Total	1	2	2	1	3	5	3	11	6	9	12	4

STATISTIQUES POLICIERES DE CRIMINALITE

LIEU DE PERPETRATION: COMMUNE

Brakel

***ANNEXE IV: FAITS ENREGISTRES
NON CRIMINELS***



Brakel

Faits non criminels

Maladies / Décès / Disparition

	2000	2013	2014	2015	2016	2017	2018	2019	2020	2021	2022	2023
Suicide	5	3	7	7	3	6	12	10	9	5	7	
Personne malade	3	2	4	8	6	4	4	6	6	10	12	8
Décès suspect		5	1	1	3	2	1	1	2	3	3	1
Décès naturel		2		6	2	2	3	3		1		
Disparition (personne disparue)	11	4	2	4	7	6	4	7	4	2	3	2
Accident (sauf roulage)	3	1			1	1	3	5	2			
Autres	5											
Total	27	17	14	26	22	21	27	32	23	21	25	11

Appels

	2000	2013	2014	2015	2016	2017	2018	2019	2020	2021	2022	2023
Alarme	3											
Appels	1	1		1			2					
Total	4	1		1			2					

Problèmes sociaux

	2000	2013	2014	2015	2016	2017	2018	2019	2020	2021	2022	2023
Différends familiaux	63	8	5	7	8	6	14	3	14	20	19	11
Différend (pas de coups)	25	5	2	1	4	7	2	1	1	3		
Affaire civile	9	2	1		2	1			2	1		
Protection de la jeunesse	4		1	2	2	2	6	6	4	5	1	
Non spécifié	1											
Autres	6	9	10	9	5	7	8	10	3	15	5	3
Total	108	24	19	19	21	23	30	20	24	44	25	14



Catastrophes

	2000	2013	2014	2015	2016	2017	2018	2019	2020	2021	2022	2023
Inondation	1											
Dégâts tempête	1											
Autres		1										
Total	2	1										

Ordre public

	2000	2013	2014	2015	2016	2017	2018	2019	2020	2021	2022	2023
Manifestation									1			
Troubles		2	2	2	3		1	1	2			
Autres						1		1				
Total		2	2	2	3	1	1	2	3			

Agissements suspects

	2000	2013	2014	2015	2016	2017	2018	2019	2020	2021	2022	2023
	5	2	1	2	1	1	2	2	2	1	1	
Total	5	2	1	2	1	1	2	2	2	1	1	

Objets trouvés

	2000	2013	2014	2015	2016	2017	2018	2019	2020	2021	2022	2023
	8	2	1	3		1	1					
Total	8	2	1	3		1	1					



Objets perdus

	2000	2013	2014	2015	2016	2017	2018	2019	2020	2021	2022	2023
	167	170	170	193	185	223	173	185	209	212	161	44
Total	167	170	170	193	185	223	173	185	209	212	161	44

Autres non-infractions

	2000	2013	2014	2015	2016	2017	2018	2019	2020	2021	2022	2023
Non-respect des conditions	1			1		3	3	4	1	1		
Procès-verbal d'information	9		2	2	1		5	1	1	1	2	
Notification		4	4	3	9	2	6	2	1	2	6	1
Dégradation involontaire câbles (non-télécom)		5	9	3	3		3					1
Comportement lié à une radicalisation violente					1			1				
Demande signalement surveillance électronique											3	1
Fonction de contrôle armes						1				3	1	
Autres non infractions	12											
Total	22	9	15	9	14	6	17	8	3	7	12	3