

# ***STATISTIQUES POLICIERES DE CRIMINALITE***

---

*LIEU DE PERPETRATION: COMMUNE*

**Beveren**

***2000 - Trimestre 1 2023***

*Police fédérale - DGRIDRIIBIPOL*

# ***STATISTIQUES POLICIERES DE CRIMINALITE***

---

*LIEU DE PERPETRATION: COMMUNE*

**Beveren**

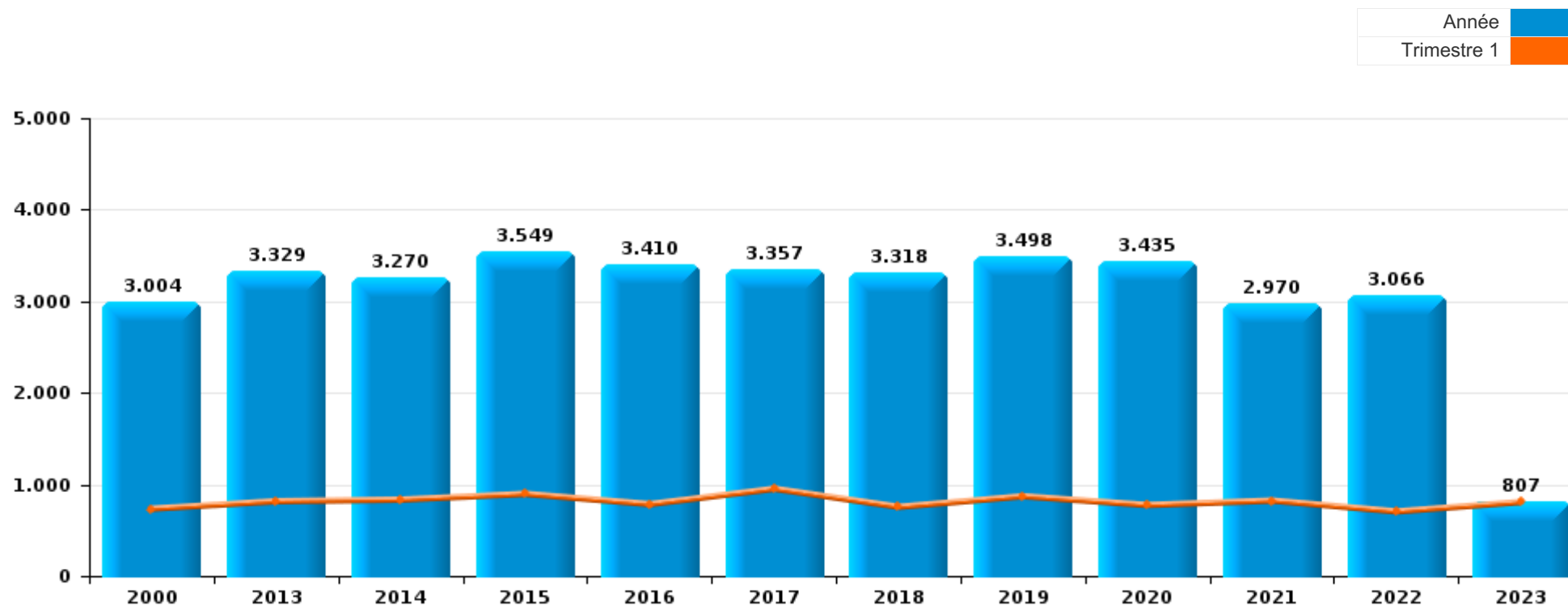
***PARTIE I : INFRACTIONS JUDICIAIRES***

## CRIMINALITE ENREGISTREE COMMISE AU NIVEAU DE LA COMMUNE



### Beveren

	2000	2013	2014	2015	2016	2017	2018	2019	2020	2021	2022	2023
Nombre total des délits	3.004	3.329	3.270	3.549	3.410	3.357	3.318	3.498	3.435	2.970	3.066	807



FPF/DGR/DRI/BIPOL - Statistiques policières de criminalité (date de clôture: 22/09/2023)

Les données pour les années 2001 jusqu'à 2012 ne sont plus publiées mais restent disponibles sur demande auprès du service BIPOL.

Les données pour 2023 ne concernent que le 1er trimestre.



**Beveren**

	2000	2013	2014	2015	2016	2017	2018	2019	2020	2021	2022	2023
Vol et extorsion	1.209	1.191	1.240	1.229	1.025	1.036	856	877	600	501	769	179
Dégradation de la propriété	517	488	491	489	455	409	365	395	304	317	373	102
Infr. contre l'intégrité physique	227	231	236	314	339	326	311	351	265	240	260	60
Drogues	140	148	152	179	203	232	246	334	354	263	254	81
Fraude	127	224	130	185	186	153	203	233	326	275	229	52
Registre de population	89	151	176	237	165	159	137	134	110	151	136	37
Infr. contre la sécurité publique	115	125	114	156	141	168	149	144	137	133	122	46
Infr. contre autres valeurs morales et sentiments	68	122	121	121	163	175	140	147	110	138	132	35
Criminalité informatique		59	50	64	54	59	103	166	179	162	219	53
Législation sur les étrangers	29	36	36	36	44	122	260	153	104	79	43	4
Ivresse et alcool	24	88	87	68	99	83	82	91	54	61	56	22
Protection de la jeunesse	8	92	71	93	95	72	85	62	72	75	65	10
Infr. contre la famille	88	68	99	81	94	76	43	62	49	48	57	4
Santé publique	2	1	4	3	7	2	3	3	410	241	3	
Infr. contre les mœurs	29	33	37	44	62	58	70	59	83	59	66	22
Environnement	91	38	41	41	42	47	39	37	44	35	33	7
Infr. contre la foi publique	58	38	34	49	47	31	47	49	39	38	34	10
Armes et explosifs	24	34	27	36	45	43	46	58	60	37	42	7
Autres lois spéciales	16	33	22	27	23	24	36	35	44	29	30	36
Infr. contre l'autorité publique	19	32	31	33	49	21	25	33	30	33	26	4
Travail	11	15	19	25	26	26	21	21	14	13	7	2
Protection de la personne	29	12	9	12	18	12	8	8	13	8	13	3
Code pénal social	1	6	5	2	5	10	15	13	9	16	47	2
Loi du football		23	9	5	4		2	3		5	39	25
Contravention Code pénal	45	20	7			1		1				
Infr. contre la liberté individuelle	3	2	2	5	4	4	4	4	5	3	5	1
Carte d'identité	10	2	3	2	5	4	3	4	7	1		
Hormones et dopage	5	1	6	10	3	1	2	5	7		1	
Législation économique		3	5		1	1	8	2	2	1	1	1
Pratiques commerciales	6	3	3			2	6			2	1	
Traite des êtres humains		1		1			1	7	1	1	1	
Protection des revenus publics	2	3						1	2	1	1	2
Infr. relative au statut juridique de l'enfant	3	5			1			1				
Sécurité privée	4	1				1	3					
Exercice illégal de l'autorité publique	5				1					2		
Autres infractions Code pénal			1		1		1	2		2		
Infr. contre la Sécurité de l'Etat			1	2	2				1			
Exploitation de la mendicité					1							
Législation sur les élections			1									
Provocation crime ou délits											1	
<b>Sous-total</b>	<b>3.004</b>	<b>3.329</b>	<b>3.270</b>	<b>3.549</b>	<b>3.410</b>	<b>3.357</b>	<b>3.318</b>	<b>3.498</b>	<b>3.435</b>	<b>2.970</b>	<b>3.066</b>	<b>807</b>
<b>Contravention règlement policier local</b>		191	210	181	126	214	177	161	160	198	268	47
<b>Sous-total</b>		<b>191</b>	<b>210</b>	<b>181</b>	<b>126</b>	<b>214</b>	<b>177</b>	<b>161</b>	<b>160</b>	<b>198</b>	<b>268</b>	<b>47</b>
<b>Total</b>	<b>3.004</b>	<b>3.520</b>	<b>3.480</b>	<b>3.730</b>	<b>3.536</b>	<b>3.571</b>	<b>3.495</b>	<b>3.659</b>	<b>3.595</b>	<b>3.168</b>	<b>3.334</b>	<b>854</b>

FPF/DGR/DRI/BIPOL - Statistiques policières de criminalité (date de clôture: 22/09/2023)

Les données pour les années 2001 jusqu'à 2012 ne sont plus publiées mais restent disponibles sur demande auprès du service BIPOL.

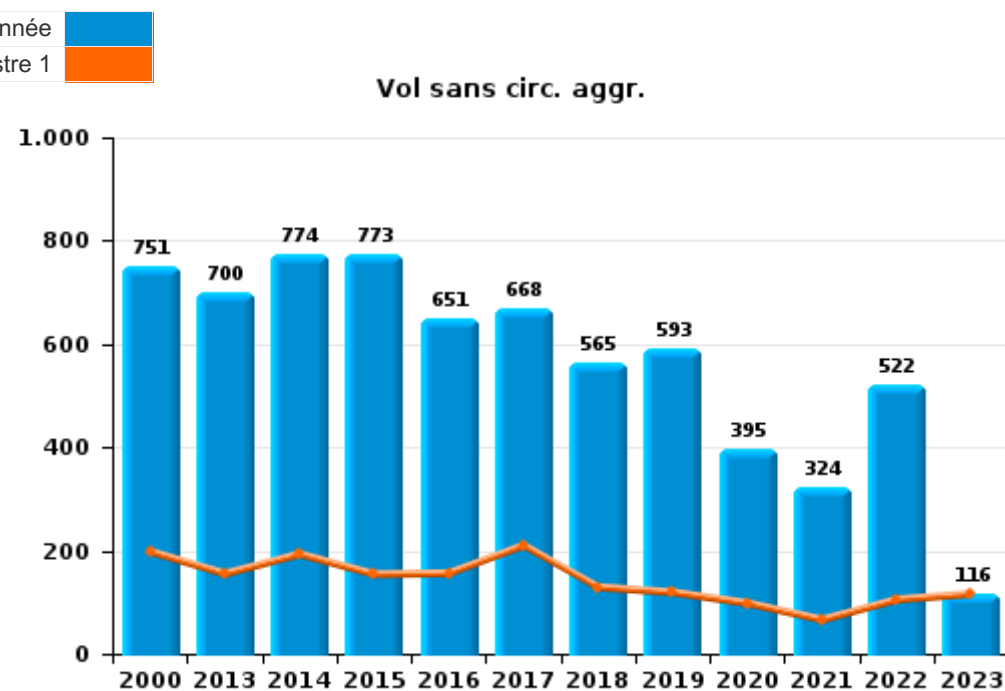
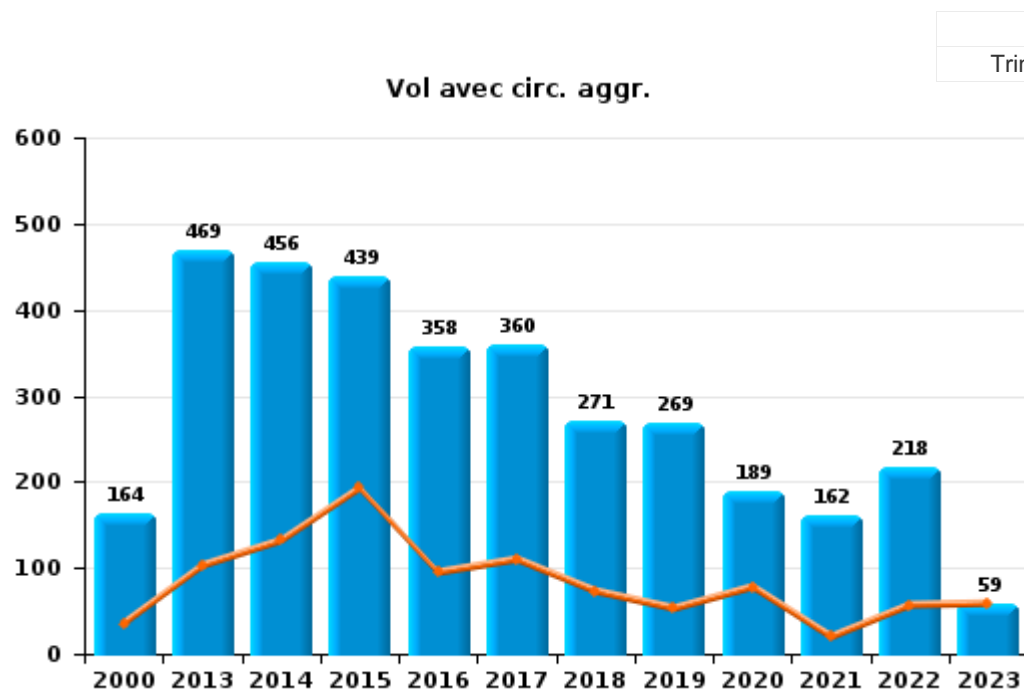
Les données pour 2023 ne concernent que le 1er trimestre.



I.1. Catégorie des infractions : Vol et extorsion (top 5 des infractions au niveau national 2022)

**Beveren**

	2000	2013	2014	2015	2016	2017	2018	2019	2020	2021	2022	2023
<b>Vol sans circ. agr.</b>	751	700	774	773	651	668	565	593	395	324	522	116
<b>Vol avec circ. agr.</b>	164	469	456	439	358	360	271	269	189	162	218	59
<b>Vol non spécifié</b>	289	7		7	1	2	1		3		5	
<b>Extorsion</b>	4	15	10	10	15	6	19	15	13	15	24	4
<b>Autres</b>	1											
<b>Total</b>	<b>1.209</b>	<b>1.191</b>	<b>1.240</b>	<b>1.229</b>	<b>1.025</b>	<b>1.036</b>	<b>856</b>	<b>877</b>	<b>600</b>	<b>501</b>	<b>769</b>	<b>179</b>





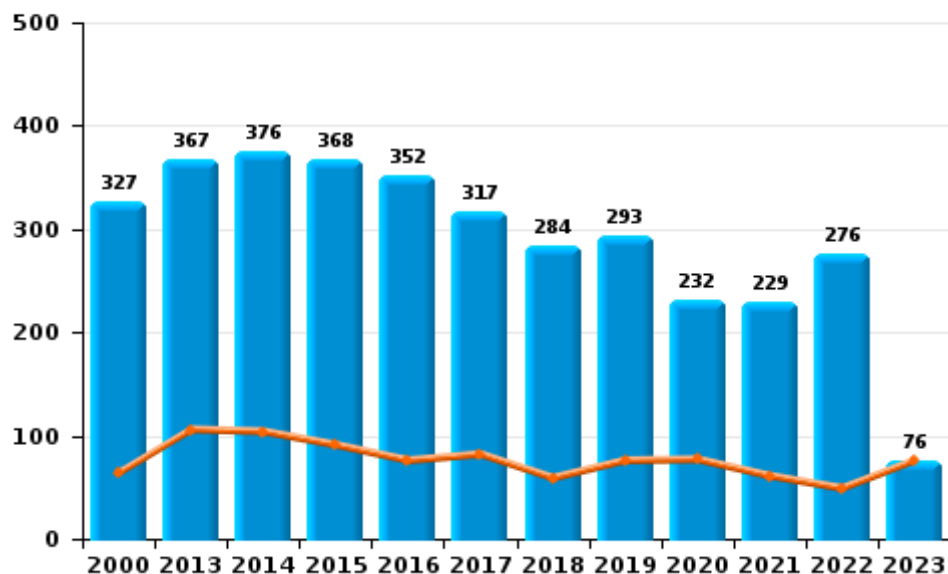
I.2. Catégorie des infractions : Dégradation de la propriété (top 5 des infractions au niveau national 2022)

**Beveren**

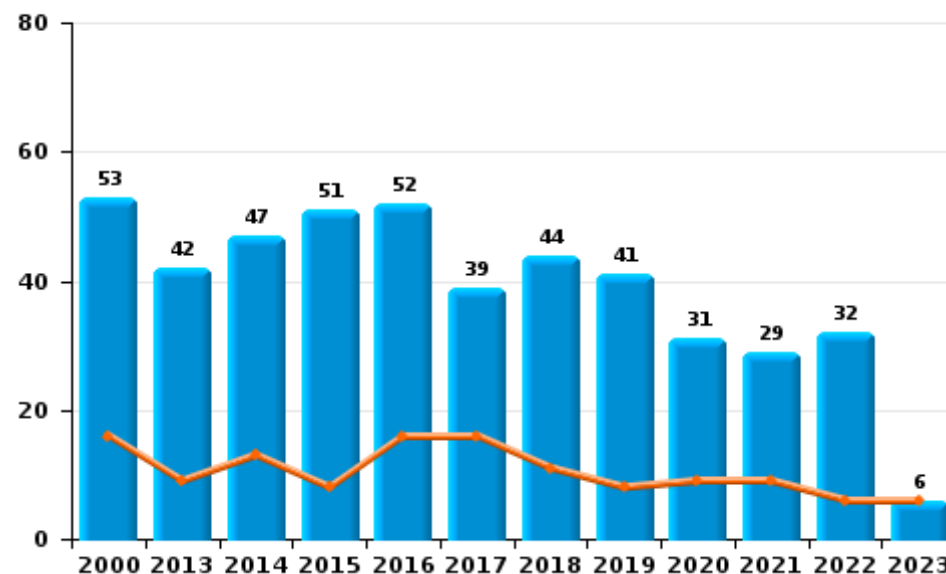
	2000	2013	2014	2015	2016	2017	2018	2019	2020	2021	2022	2023
<b>Vandalisme</b>	327	367	376	368	352	317	284	293	232	229	276	76
<b>Destruction, dénaturation, dégradation</b>	137	79	68	70	51	40	29	46	20	22	21	2
<b>Incendie involontaire</b>	36	36	38	32	35	18	33	30	23	21	22	6
<b>Intrusion dans une zone portuaire</b>						13	8	14	21	36	44	18
<b>Incendie volontaire</b>	17	6	9	19	17	21	11	11	8	8	10	
<b>Destruction par explosion volontaire</b>								1		1		
<b>Total</b>	<b>517</b>	<b>488</b>	<b>491</b>	<b>489</b>	<b>455</b>	<b>409</b>	<b>365</b>	<b>395</b>	<b>304</b>	<b>317</b>	<b>373</b>	<b>102</b>



**Vandalisme**



**Incendie**



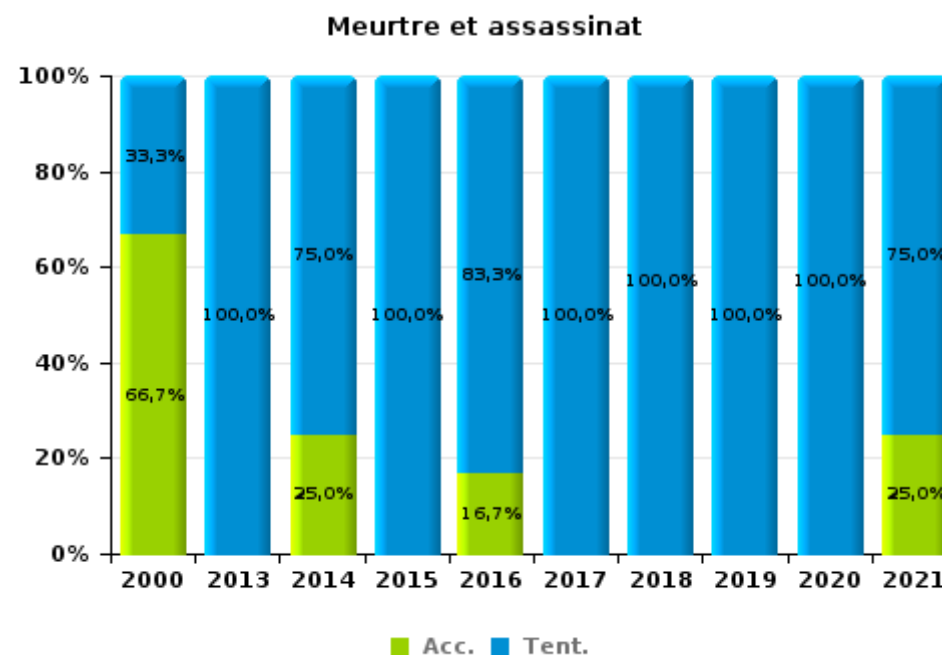
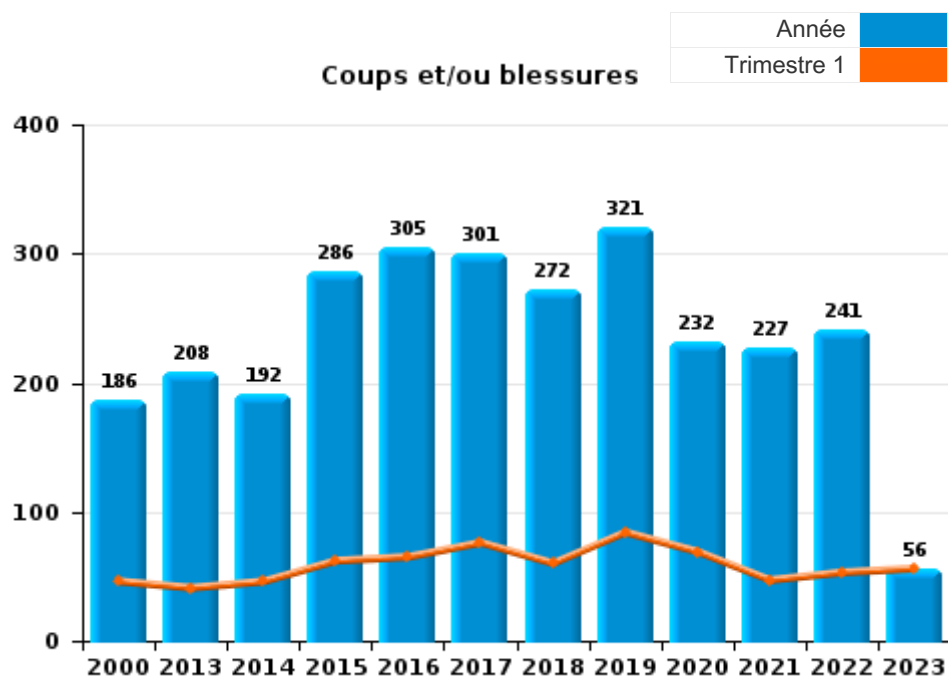




I.3. Catégorie des infractions : Infr. contre l'intégrité physique (top 5 des infractions au niveau national 2022)

**Beveren**

	2000	2013	2014	2015	2016	2017	2018	2019	2020	2021	2022	2023
<b>Coups et/ou blessures</b>	186	208	192	286	305	301	272	321	232	227	241	56
<b>Autres</b>	38	20	40	25	28	24	34	27	31	9	19	4
<b>Meurtre et assassinat</b>	3	3	4	3	6	1	5	3	2	4		
<b>Total</b>	<b>227</b>	<b>231</b>	<b>236</b>	<b>314</b>	<b>339</b>	<b>326</b>	<b>311</b>	<b>351</b>	<b>265</b>	<b>240</b>	<b>260</b>	<b>60</b>



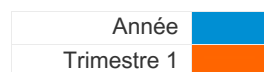




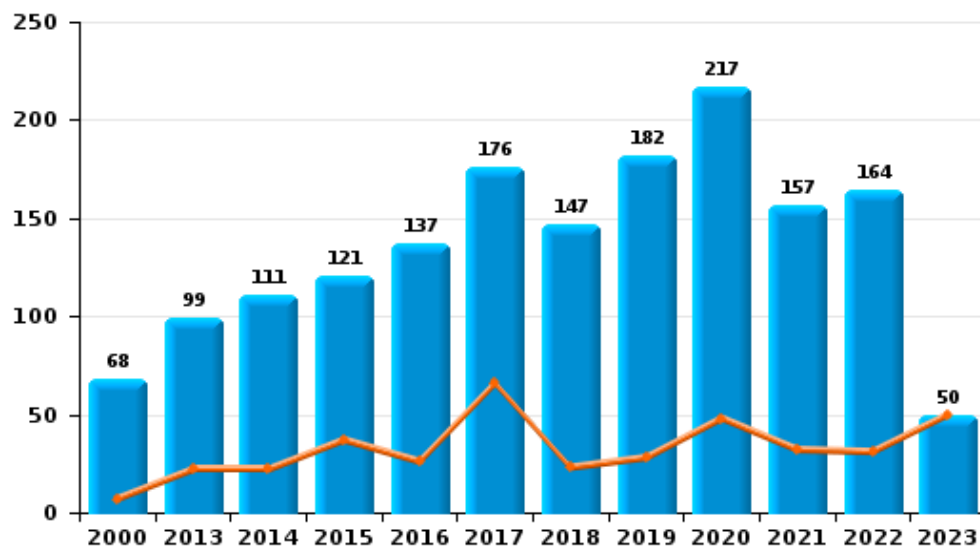
I.4. Catégorie des infractions : Drogues (top 5 des infractions au niveau national 2022)

**Beveren**

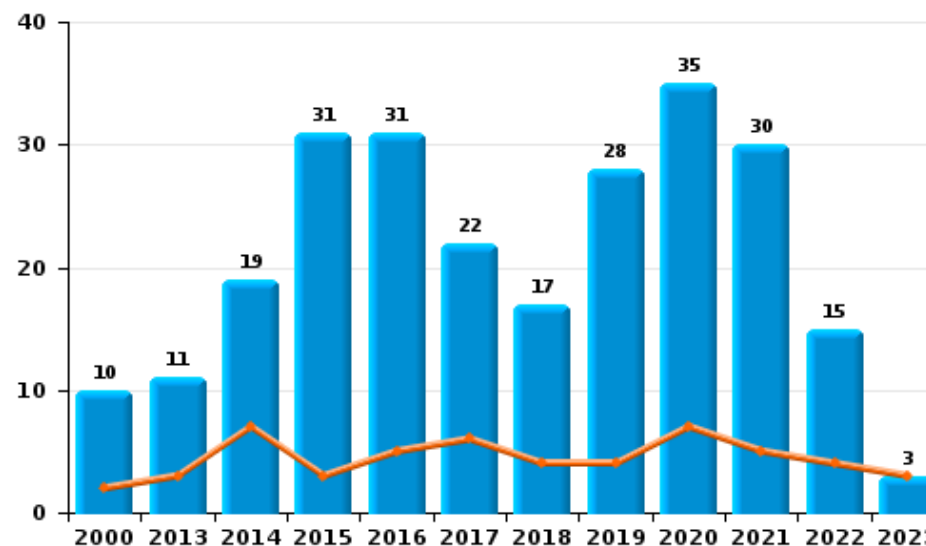
	2000	2013	2014	2015	2016	2017	2018	2019	2020	2021	2022	2023
Détention	68	99	111	121	137	176	147	182	217	157	164	50
Importation et exportation	9	28	11	8	18	28	71	112	86	52	56	25
Commerce	10	11	19	31	31	22	17	28	35	30	15	3
Usage	52	3	3		3	4	6	5	4	8	7	1
Fabrication		5	6	18	10	2	3	6	10	6	8	2
Autres	1	2	2	1	4		2	1	2	10	4	
<b>Total</b>	<b>140</b>	<b>148</b>	<b>152</b>	<b>179</b>	<b>203</b>	<b>232</b>	<b>246</b>	<b>334</b>	<b>354</b>	<b>263</b>	<b>254</b>	<b>81</b>



Détention



Commerce

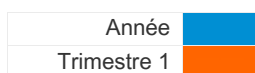




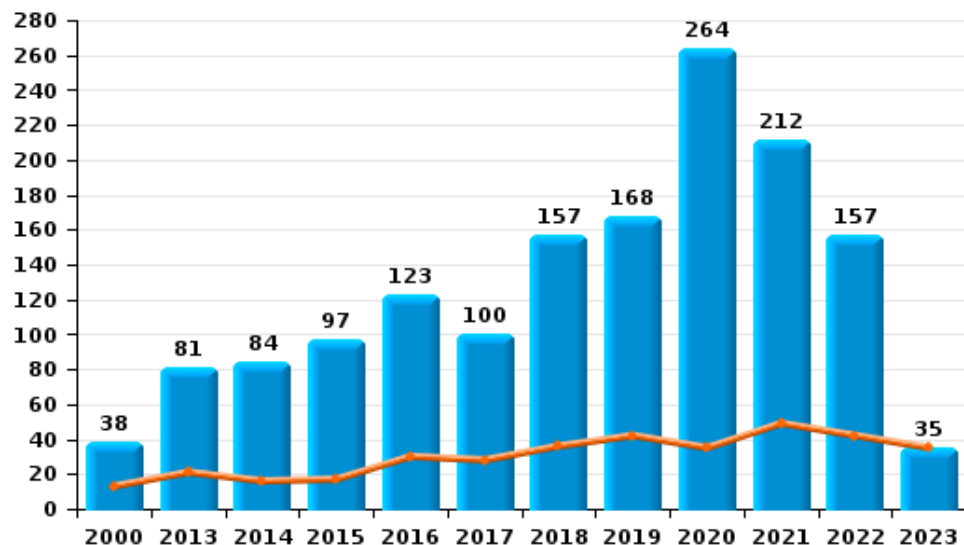
I.5. Catégorie des infractions : Fraude (top 5 des infractions au niveau national 2022)

**Beveren**

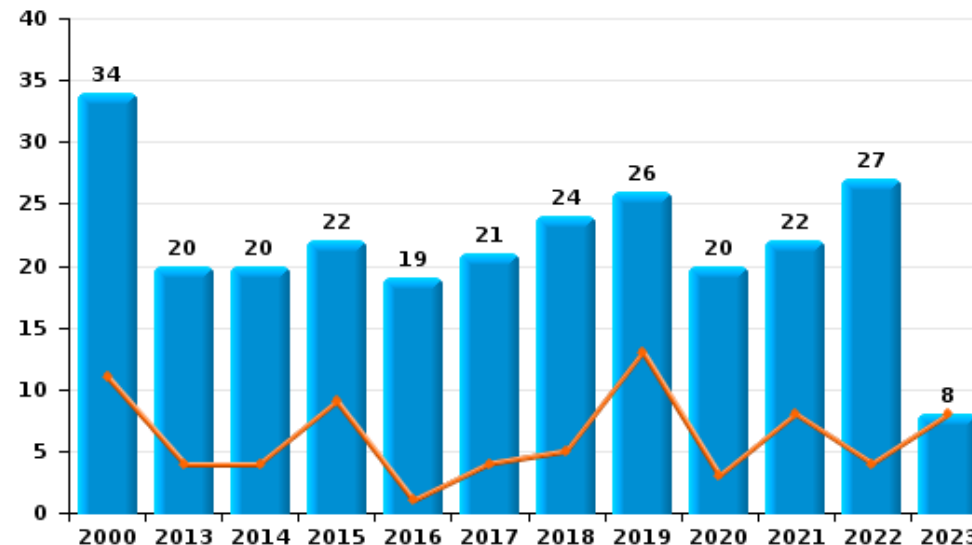
	2000	2013	2014	2015	2016	2017	2018	2019	2020	2021	2022	2023
Escroquerie	38	81	84	97	123	100	157	168	264	212	157	35
Abus de confiance et infr. apparentées	34	20	20	22	19	21	24	26	20	22	27	8
Détournement et destruction frauduleuse	31	10	7	44	28	22	10	15	18	22	20	3
Recel	5	88	5		1		2	1	2	1	2	
Fraudes: Autres	10	8	1	5	3	2	5	6	12	11	12	2
Grivèlerie	9	8	3	5	7	7	2	9	4	4	7	2
Infr. liées à l'insolvabilité		9	10	12	5	1	3	8	6	3	4	2
<b>Total</b>	<b>127</b>	<b>224</b>	<b>130</b>	<b>185</b>	<b>186</b>	<b>153</b>	<b>203</b>	<b>233</b>	<b>326</b>	<b>275</b>	<b>229</b>	<b>52</b>



Escroquerie



Abus de confiance et infr. apparentées



FPF/DGR/DRI/BIPOL - Statistiques policières de criminalité (date de clôture: 22/09/2023)

Les données pour les années 2001 jusqu'à 2012 ne sont plus publiées mais restent disponibles sur demande auprès du service BIPOL.  
Les données pour 2023 ne concernent que le 1er trimestre.

# ***STATISTIQUES POLICIERES DE CRIMINALITE***

---

***LIEU DE PERPETRATION: COMMUNE***

**Beveren**

***PARTIE II : FIGURES CRIMINELLES / PHENOMENES***



**Beveren**

**FC Vol moyen de transport**

	2000	2013	2014	2015	2016	2017	2018	2019	2020	2021	2022	2023
Vol de voiture	29	52	44	34	24	13	19	11	13	8	24	1
Vol de moto		1	2	3	2	1	1	1		3	3	
Carjacking			1			1		1	2	1		
Homejacking		1										
Vol dans les garages		1	3	1	2	2	1					
Vol de vélomoteur	31	5	7	14	12	4	8	8	7	5	13	1
Vol de vélo	269	217	284	282	235	278	193	133	87	73	110	18

**FC Cambriolage**

	2000	2013	2014	2015	2016	2017	2018	2019	2020	2021	2022	2023
Cambriolage dans habitation	182	219	198	165	158	168	120	133	89	83	112	28
Cambriolage ds entreprise ou commerce	59	61	75	44	28	34	31	27	21	9	16	5
Cambriolage ds service public ou bâtiment administ	31	23	19	30	13	18	19	9	8	7	4	2
Vol au bélier	2						1			1		
Cambriolage dans bâtiment (total)	271	303	292	239	199	220	170	169	118	99	132	35



**FC Vol autre**

	2000	2013	2014	2015	2016	2017	2018	2019	2020	2021	2022	2023
Vol à main armée	7	7	5	7	3	3	4	4	8	4	3	1
Vol avec violence sans arme	19	25	18	21	26	25	34	31	17	19	38	5
Vol dans ou sur un véhicule	97	105	109	131	113	88	62	66	53	40	42	17
Vol d'armes et explosifs	2	2	3	2	4	3	1	4		2	1	
Steaming		1			1							
Arrachage de sac à main		3			1		1				1	
Vol à l'arraché		3	1	5	2	5	4	6	4	6	2	1
Vol à la tire	5	13	8	18	13	9	9	9	6	2	6	2
Vol à l'étalage	21	35	47	73	40	62	63	108	67	57	114	37
Vol par ruse	15	14	6	12	8	2	3	4	8	2	8	
Vol de métaux	4	12	11	5	13	6	5	4	6	8	10	1
Vol sur les chantiers	10	19	18	14	17	18	17	13	6	9	10	1
Home-invasion		1				1						
Vol d'animaux	4	2	2	2	4	5	3	3		2	2	
Vol de cargaison		2	2	5	1	2	4	1	1	2	2	1

**Criminalité ICT**

	2000	2013	2014	2015	2016	2017	2018	2019	2020	2021	2022	2023
Fraude de cartes de paiements		16	14	6	11	7	9	27	11	5	10	4
Phishing			1	2			1	6	9	38	63	24
Ransomware						1						
Shouldersurfing		6										2
Skimming			5	2	5		5	7	2		5	1



**FC Autre**

	2000	2013	2014	2015	2016	2017	2018	2019	2020	2021	2022	2023
Violence contre les métiers d'intérêt général	3	5	7	11	8	9	5	10	6	12	13	2
Viol collectif	1	2						1			1	
Graffiti	4	9	19	5	20	11	3	1	5	3	15	4
Dégradation de voiture	36	177	166	145	150	159	139	158	125	99	110	34
Rixe au couteau			4	4	2	3	3		2	1	1	1

**PH Violence intrafamiliale (VIF)**

	2000	2013	2014	2015	2016	2017	2018	2019	2020	2021	2022	2023
VIF: physique, dans le couple	29	51	59	81	82	74	96	98	81	73	80	17
VIF: physique, envers des descendants	1	8	7	13	14	5	16	18	14	11	11	2
VIF: physique, envers d'autres membres	37	15	5	16	19	26	20	26	8	15	10	5

VIF: sexuelle, dans le couple		1				2	1	1		1		
VIF: sexuelle, envers des descendants	3	1	4		1	2	2		5	4	1	
VIF: sexuelle, envers d'autres membres					1			2				

VIF: psychique, dans le couple	65	79	102	77	107	83	47	75	51	70	66	5
VIF: psychique, envers des descendants						2			2	1	3	
VIF: psychique, envers d'autres membres		1	2	2		1	2	2	1	4		

VIF: économique, dans le couple		6	4	4	4	5	3	1	2	4	5	1
VIF: économique, envers des descendants				1			1			1		
VIF: économique, envers d'autres membres	26	2	6	8	4	1	3	5	5	3	4	2

**PH Hormones et dopage**

	2000	2013	2014	2015	2016	2017	2018	2019	2020	2021	2022	2023
Dopage humain	3		6	10	4	1	2	5	7	1	2	
Engraissement illégal	2					1						



PH Drogues

	2000	2013	2014	2015	2016	2017	2018	2019	2020	2021	2022	2023
Vente de cocaïne			2	3	4	3	2	7	8	7	2	2
Import-export de cocaïne	1	17	2	3	9	15	55	85	52	24	16	4
Production de drogues synthétiques			1	3	1		1					
Import-export de drogues synthétiques								2				
Vente de drogues synthétiques	3	1	3	7	13	1	1	4	3	3		
Production de cannabis (culture)		4	1	3	3			4	4	2	5	
Import-export de cannabis en grande quantité							2	1	1			
Vente de cannabis en grande quantité									1	1		
Import-export d'héroïne							7	1				
Vente-traffic d'héroïne			1				1			1		

PH Trafic d'armes

	2000	2013	2014	2015	2016	2017	2018	2019	2020	2021	2022	2023
Commerce et production d'arme à feu et mun.					1		2	1	1	1	3	
Commerce et production d'arme non à feu		2			1					1		

PH Traite des êtres humains

	2000	2013	2014	2015	2016	2017	2018	2019	2020	2021	2022	2023
TEH - exploitation économique	1			1			1	7	1	1	1	
TEH - exploitation sexuelle							2		2			



**PH Violence dans l'espace public**

	2000	2013	2014	2015	2016	2017	2018	2019	2020	2021	2022	2023
Violence physique (transport public)		5	1	2	4	6	3	1	2	2	1	1
Violence physique (voie publique)	59	82	67	84	90	80	64	86	64	74	72	16
Violence physique (autre endroit public)	6	4	5	7	18	5	4	10	2	8	5	1
Violence physique (endroit accessible au public)	41	44	32	55	57	52	43	58	26	31	41	10
Violence sexuelle (transport public)		2	3	1	3	1	1	2	1	1	2	2
Violence sexuelle (voie publique)	13	4	5	6	11	8	7	4	7	5	5	2
Violence sexuelle (autre endroit public)			1	1	2	3	3	1	5		2	
Violence sexuelle (endroit accessible au public)	3		6	6	6	10	15	9	9	3	9	1
Violence psychique (transport public)	2	2	2	4	2	2	1	3	1		4	1
Violence psychique (voie publique)	56	53	55	50	61	52	33	30	41	38	39	6
Violence psychique (autre endroit public)	4	5	4	7	9	1	5	6	4	5	2	2
Violence psychique (endroit accessible au public)	19	15	19	36	23	27	20	17	13	14	15	2
Vol à main armée (transport public)			1						1		1	
Vol à main armée (voie publique)	2			1	1				3	4		1
Vol à main armée (autre endroit public)					1							
Vol à main armée (endroit accessible au public)	1	3	4	5		2	3	4	2		1	
Vol avec violence sans arme (transport public)					1						1	
Vol avec violence sans arme (voie publique)	8	9	3	3	7	6	7	7	5	5	8	
Vol avec violence sans arme (autre endroit public)		5	1	1		2	2	3		1	3	
Vol avec violence sans arme (endr. acces. au pub.)	4	6	4	12	7	6	6	6	1	1	4	

**PH Autre**

	2000	2013	2014	2015	2016	2017	2018	2019	2020	2021	2022	2023
Faux policiers									2			
Terrorisme, extrémisme et radicalisme			1	2	3	1	1		1		1	
Cyberharcèlement	15	6	6	5	13	10	6	6	8	7	4	1
Fraude à l'identité	9	16	11	16	13	10	20	21	13	20	18	3



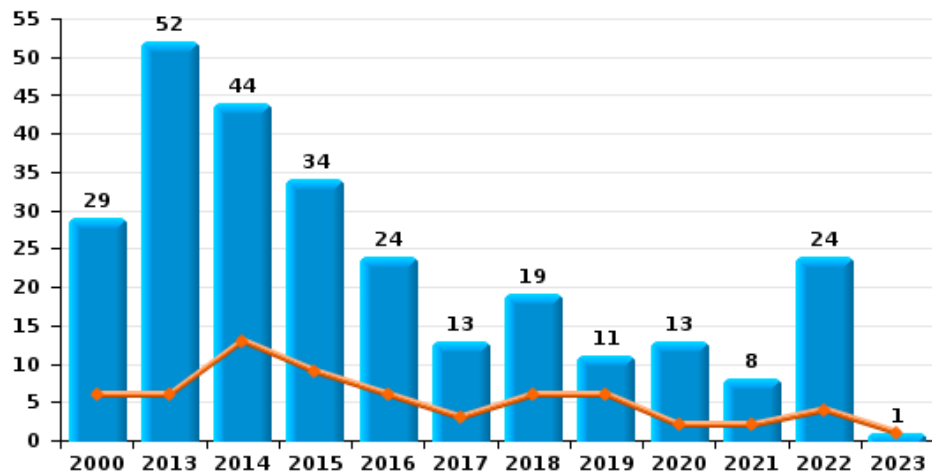




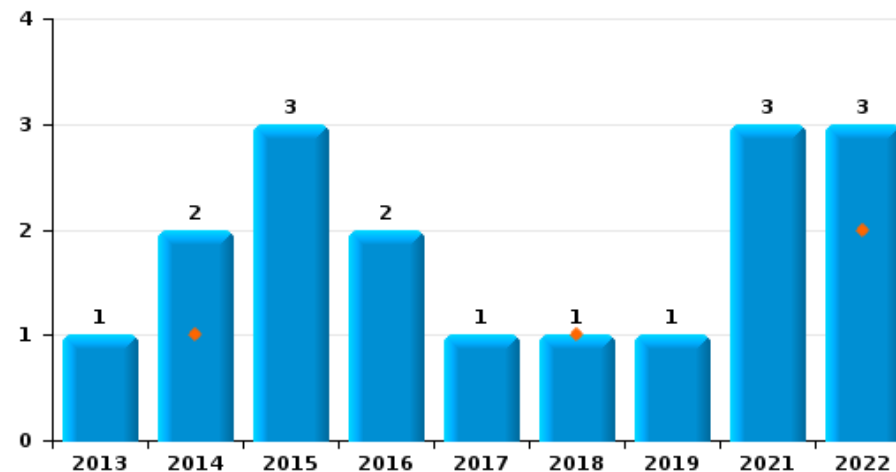
**Beveren**

Année	<span style="color: blue;">■</span>
Trimestre 1	<span style="color: orange;">■</span>

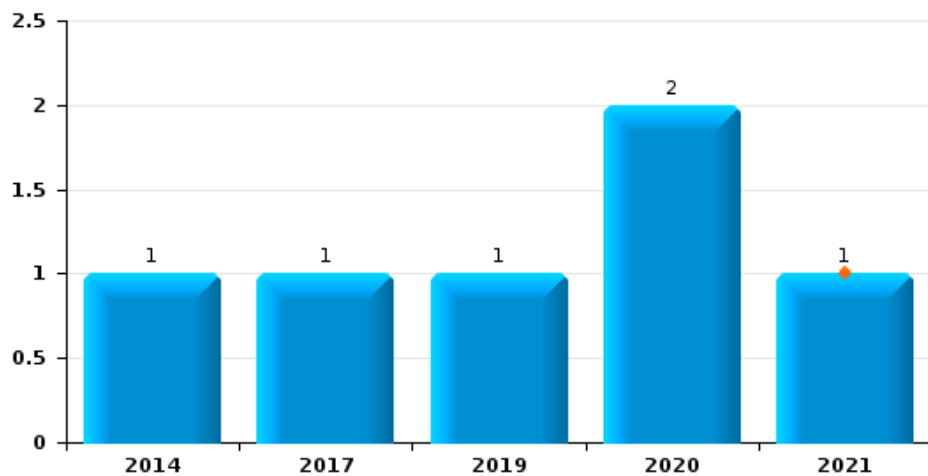
**Vol de voiture**



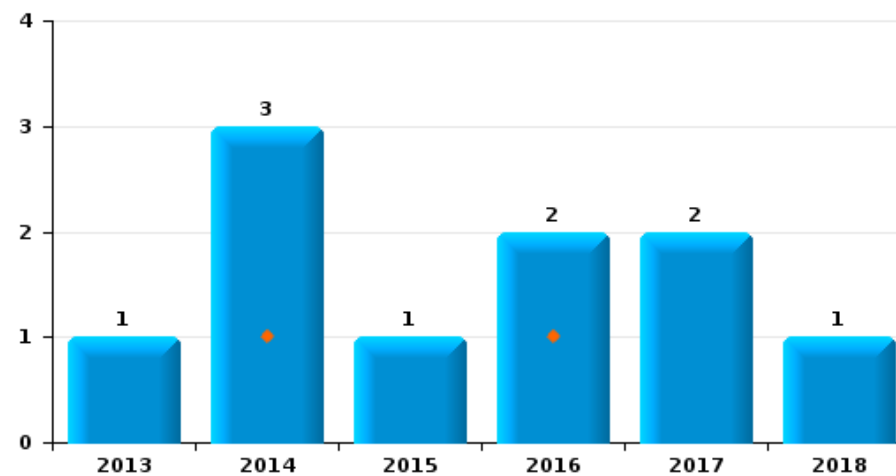
**Vol de moto**



**Carjacking**



**Vol dans les garages**

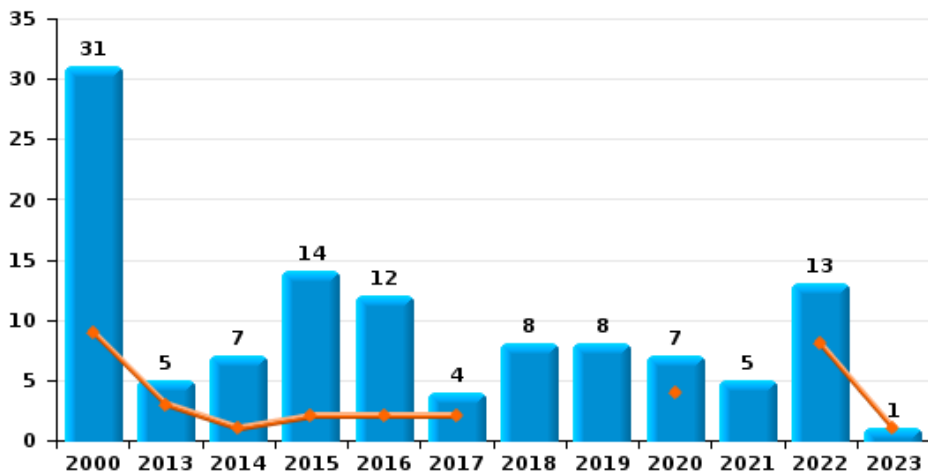




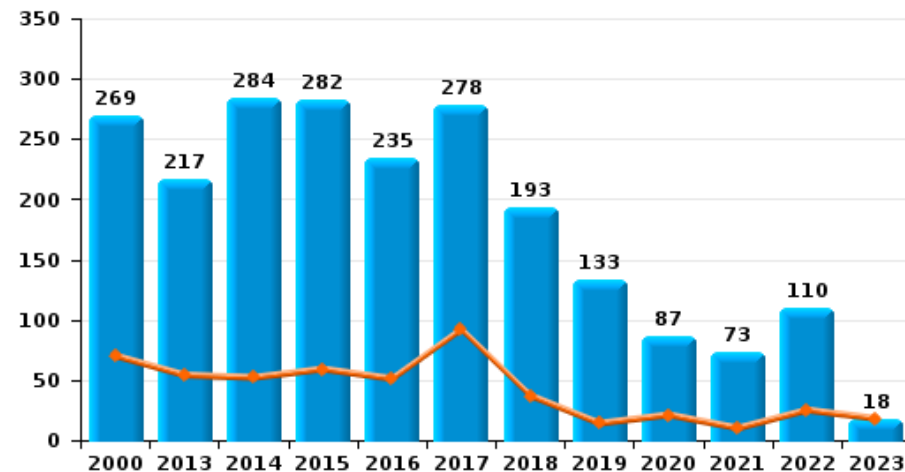
**Beveren**

Année	<span style="color: blue;">■</span>
Trimestre 1	<span style="color: orange;">■</span>

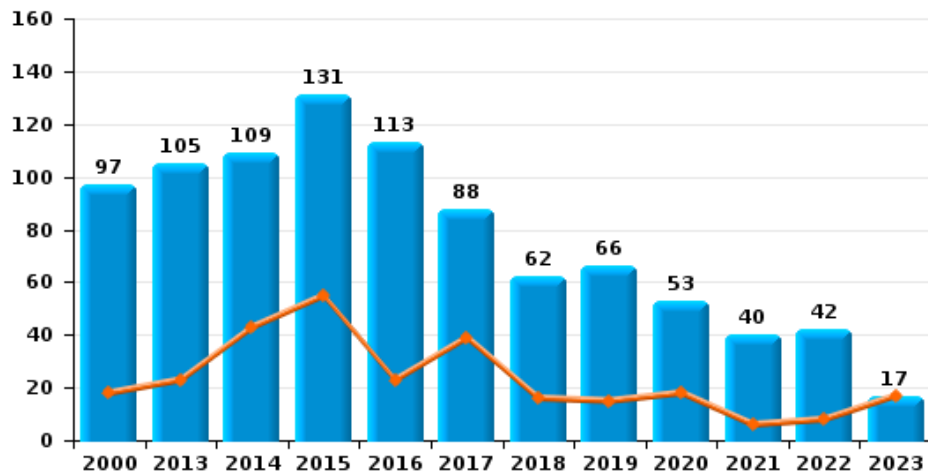
**Vol de vélomoteur**



**Vol de vélo**



**Vol dans ou sur un véhicule**

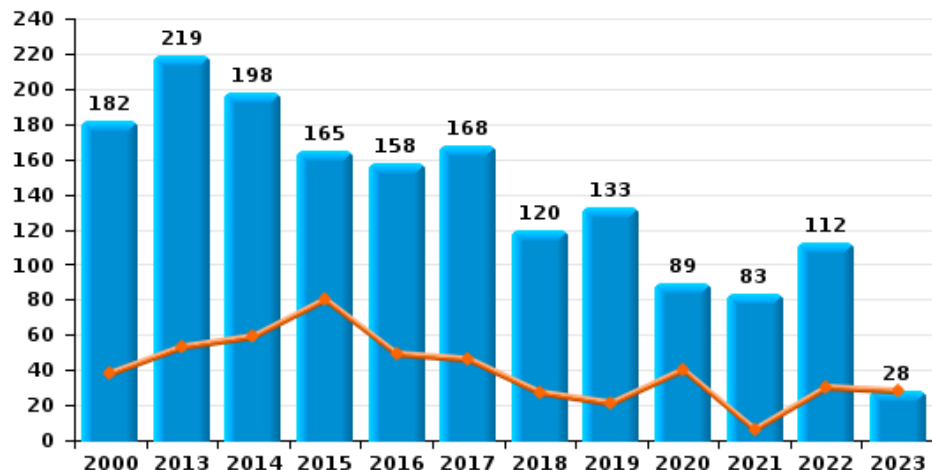




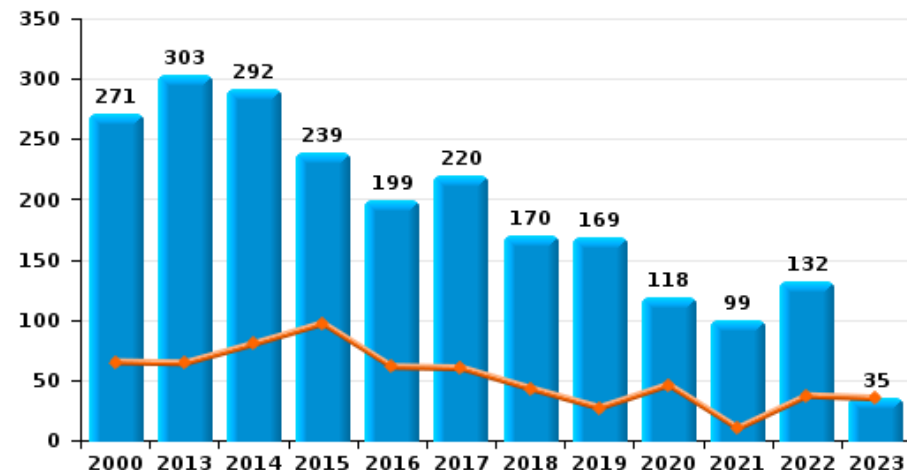
**Beveren**



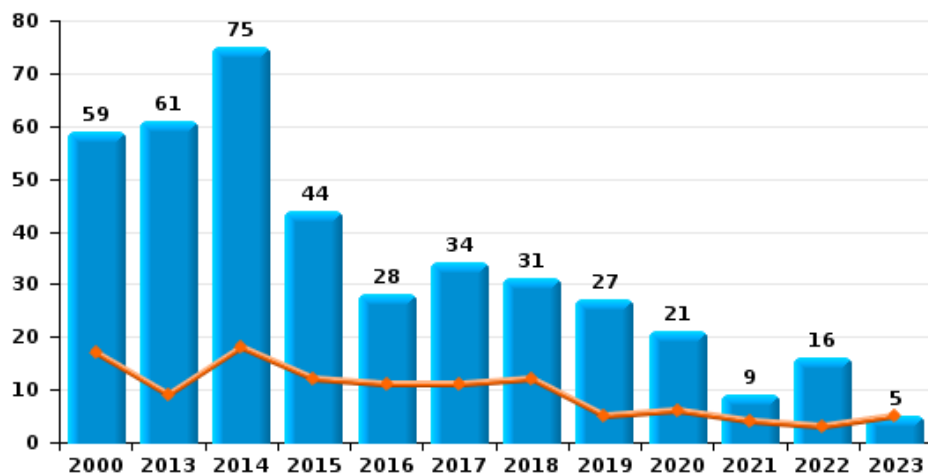
**Cambrilage dans habitation**



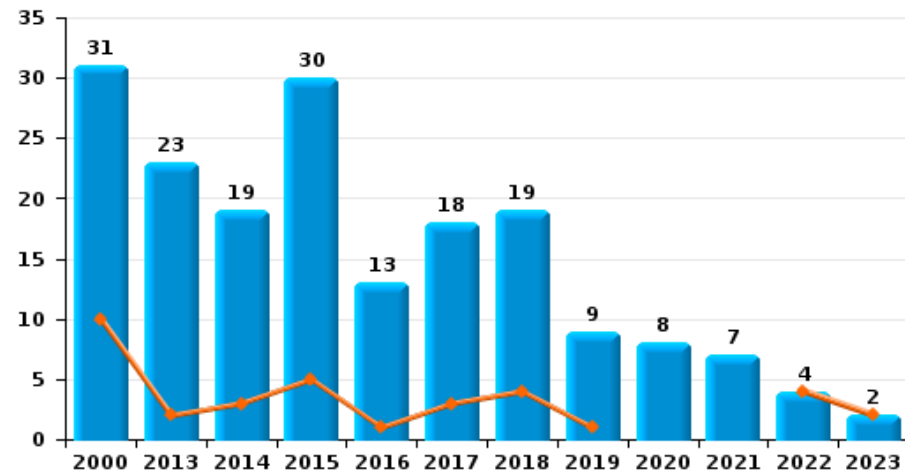
**Cambrilage dans bâtiment (total)**



**Cambrilage ds entreprise ou commerce**

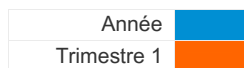


**Cambrilage ds service public ou bâtiment administratif**

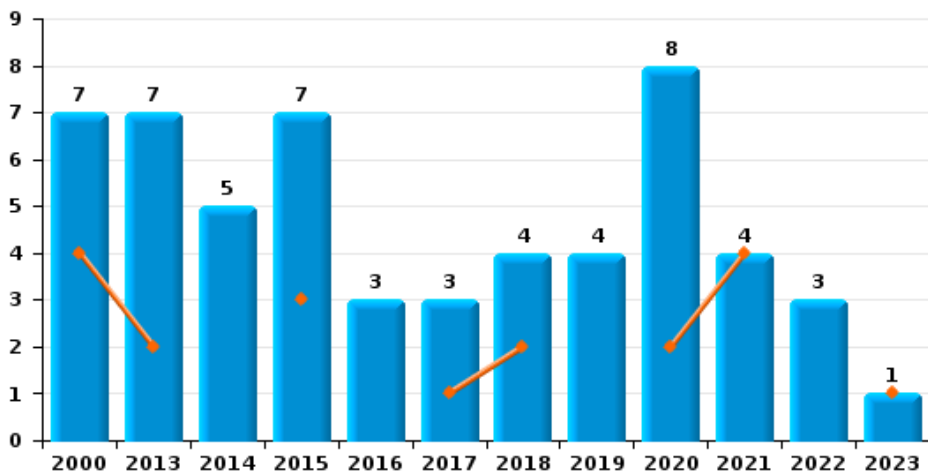




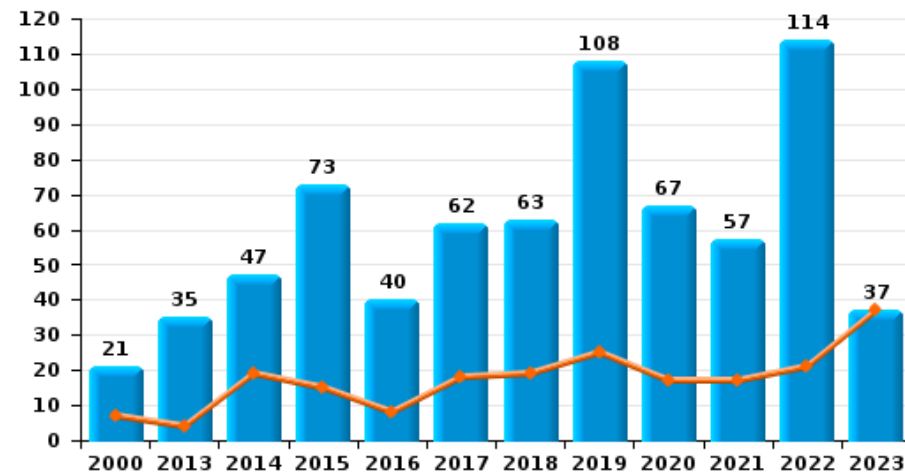
**Beveren**



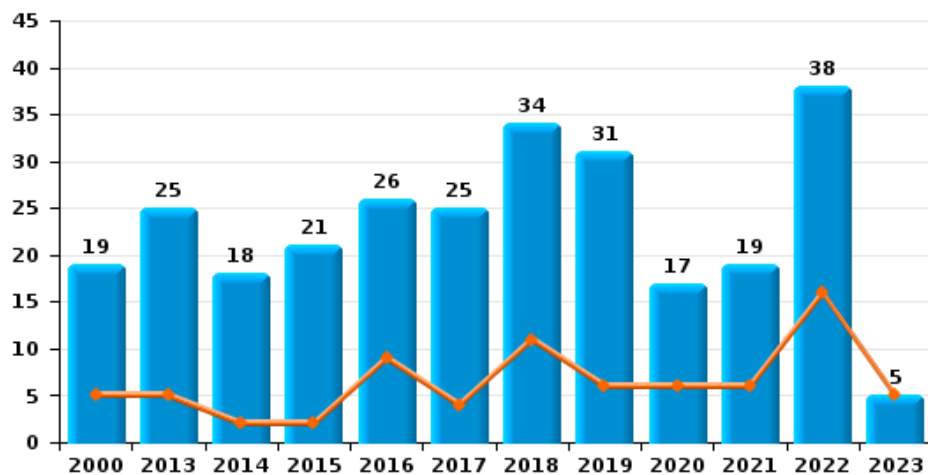
**Vol à main armée**



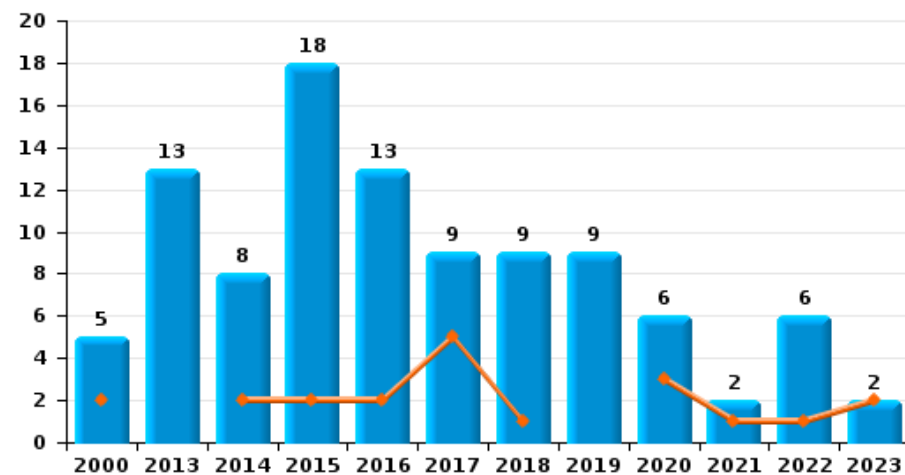
**Vol à l'étalage**



**Vol avec violence sans arme**



**Vol à la tire**

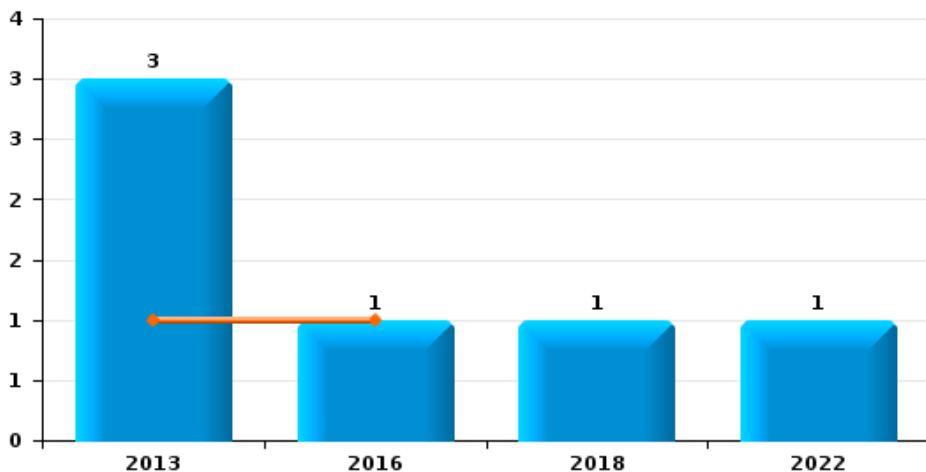




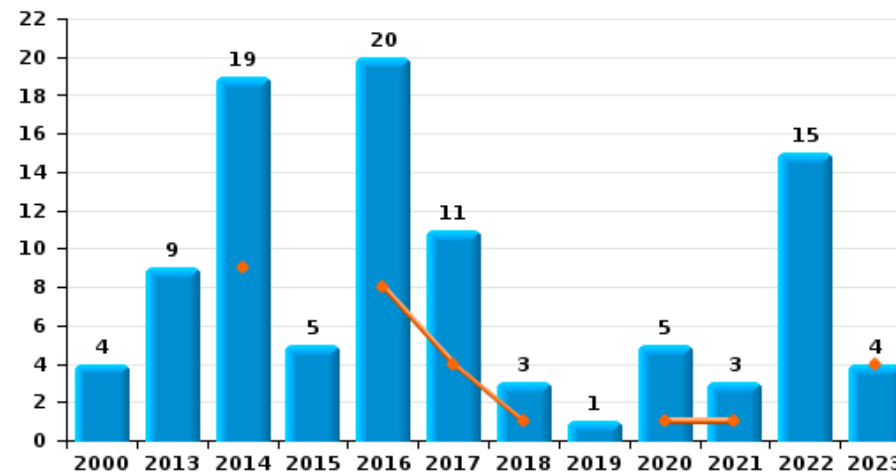
**Beveren**



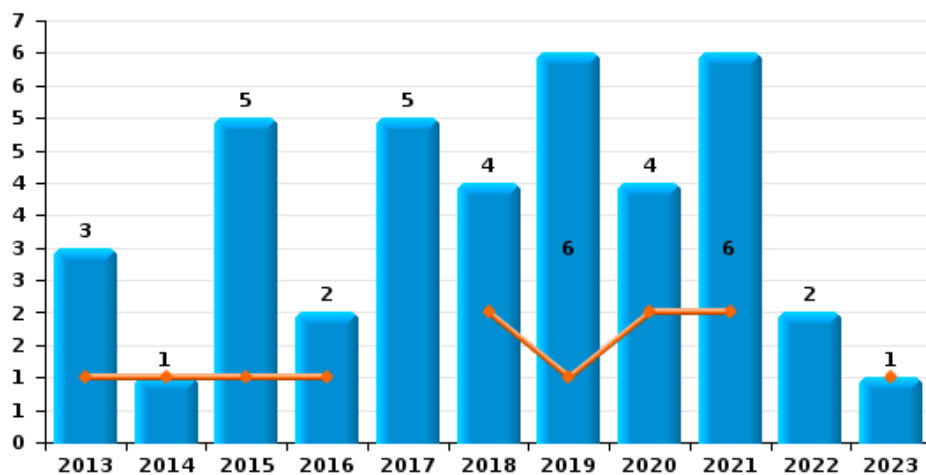
**Arrachage de sac à main**



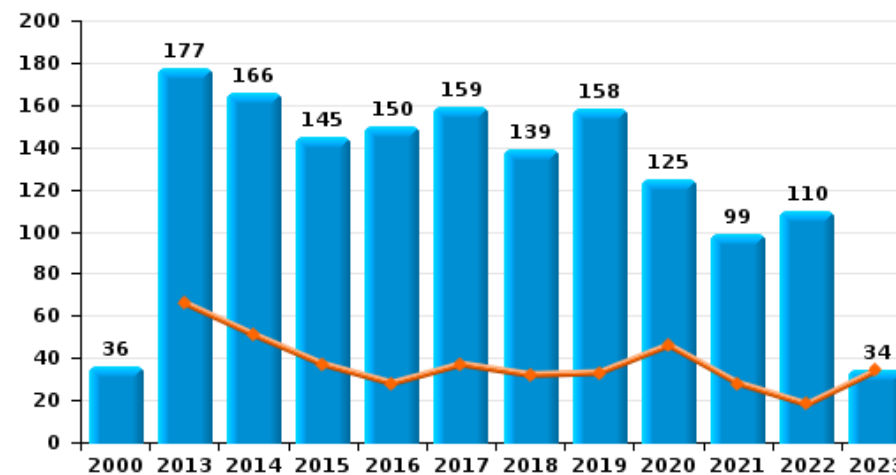
**Graffiti**



**Vol à l'arraché**



**Dégradation de voiture**





**Beveren**

**FC Vol moyen de transport**

		2000	2013	2014	2015	2016	2017	2018	2019	2020	2021	2022	2023
Vol de voiture	Trim 1	6	6	13	9	6	3	6	6	2	2	4	1
	Trim 2	12	13	12	8	7		4	4	3	1	4	
	Trim 3	6	14	11	10	9	4	6		2	3	11	
	Trim 4	5	19	8	7	2	6	3	1	6	2	5	
	<b>Total</b>	<b>29</b>	<b>52</b>	<b>44</b>	<b>34</b>	<b>24</b>	<b>13</b>	<b>19</b>	<b>11</b>	<b>13</b>	<b>8</b>	<b>24</b>	<b>1</b>
Vol de moto	Trim 1			1				1				2	
	Trim 2			1		1	1		1		1		
	Trim 3				1						2		
	Trim 4		1		2	1						1	
	<b>Total</b>		<b>1</b>	<b>2</b>	<b>3</b>	<b>2</b>	<b>1</b>	<b>1</b>	<b>1</b>	<b>1</b>	<b>3</b>	<b>3</b>	
Carjacking	Trim 1										1		
	Trim 2			1					1	1			
	Trim 3						1			1			
	<b>Total</b>			<b>1</b>			<b>1</b>		<b>1</b>	<b>2</b>	<b>1</b>		
Homejacking	Trim 3		1										
<b>Total</b>		<b>1</b>											
Vol dans les garages	Trim 1			1		1							
	Trim 2							1					
	Trim 3			1	1	1	1						
	Trim 4		1	1			1						
	<b>Total</b>		<b>1</b>	<b>3</b>	<b>1</b>	<b>2</b>	<b>2</b>	<b>1</b>					
Vol de vélomoteur	Trim 1	9	3	1	2	2	2			4		8	1
	Trim 2	8	1		4	5		3	3	1	2		
	Trim 3	7	1	4	6	1	2	4	5	1	1	1	
	Trim 4	7		2	2	4		1		1	2	4	
	<b>Total</b>	<b>31</b>	<b>5</b>	<b>7</b>	<b>14</b>	<b>12</b>	<b>4</b>	<b>8</b>	<b>8</b>	<b>7</b>	<b>5</b>	<b>13</b>	<b>1</b>



FC Vol moyen de transport

		2000	2013	2014	2015	2016	2017	2018	2019	2020	2021	2022	2023
Vol de vélo	Trim 1	70	54	52	59	51	92	37	14	21	10	25	18
	Trim 2	73	48	79	74	52	73	43	41	16	18	20	
	Trim 3	51	74	101	83	74	64	62	38	30	23	28	
	Trim 4	75	41	52	66	58	49	51	40	20	22	37	
Total		269	217	284	282	235	278	193	133	87	73	110	18





FC Cambriolage

		2000	2013	2014	2015	2016	2017	2018	2019	2020	2021	2022	2023
Cambriolage dans habitation	Trim 1	38	53	59	80	49	46	27	21	40	6	30	28
	Trim 2	34	64	24	18	53	23	19	25	14	19	37	
	Trim 3	61	50	45	19	27	37	26	25	16	15	16	
	Trim 4	49	52	70	48	29	62	48	62	19	43	29	
<b>Total</b>		<b>182</b>	<b>219</b>	<b>198</b>	<b>165</b>	<b>158</b>	<b>168</b>	<b>120</b>	<b>133</b>	<b>89</b>	<b>83</b>	<b>112</b>	<b>28</b>
Cambriolage ds entreprise ou commerce	Trim 1	17	9	18	12	11	11	12	5	6	4	3	5
	Trim 2	21	8	23	11	4	8	7	10	4	3	4	
	Trim 3	13	23	19	10	7	9	8	6	9	1	6	
	Trim 4	8	21	15	11	6	6	4	6	2	1	3	
<b>Total</b>		<b>59</b>	<b>61</b>	<b>75</b>	<b>44</b>	<b>28</b>	<b>34</b>	<b>31</b>	<b>27</b>	<b>21</b>	<b>9</b>	<b>16</b>	<b>5</b>
Cambriolage ds service public ou bâtiment administ	Trim 1	10	2	3	5	1	3	4	1			4	2
	Trim 2	15	12	8	13	3	9	5	1	7	2		
	Trim 3	3	8	3	5	4	3	4	2	1	3		
	Trim 4	3	1	5	7	5	3	6	5		2		
<b>Total</b>		<b>31</b>	<b>23</b>	<b>19</b>	<b>30</b>	<b>13</b>	<b>18</b>	<b>19</b>	<b>9</b>	<b>8</b>	<b>7</b>	<b>4</b>	<b>2</b>
Vol au béliier	Trim 1	1									1		
	Trim 2							1					
	Trim 3	1											
<b>Total</b>		<b>2</b>						<b>1</b>			<b>1</b>		
Cambriolage dans bâtiment (total)	Trim 1	65	64	80	97	61	60	43	27	46	10	37	35
	Trim 2	69	84	55	42	60	40	31	36	25	24	41	
	Trim 3	77	81	67	34	38	49	38	33	26	19	22	
	Trim 4	60	74	90	66	40	71	58	73	21	46	32	
<b>Total</b>		<b>271</b>	<b>303</b>	<b>292</b>	<b>239</b>	<b>199</b>	<b>220</b>	<b>170</b>	<b>169</b>	<b>118</b>	<b>99</b>	<b>132</b>	<b>35</b>



FC Vol autre

		2000	2013	2014	2015	2016	2017	2018	2019	2020	2021	2022	2023
Vol à main armée	Trim 1	4	2		3		1	2		2	4		1
	Trim 2	2	1	3		1		1	3			1	
	Trim 3	1	3		2	1		1		4			
	Trim 4		1	2	2	1	2		1	2		2	
	<b>Total</b>	<b>7</b>	<b>7</b>	<b>5</b>	<b>7</b>	<b>3</b>	<b>3</b>	<b>4</b>	<b>4</b>	<b>8</b>	<b>4</b>	<b>3</b>	<b>1</b>
Vol avec violence sans arme	Trim 1	5	5	2	2	9	4	11	6	6	6	16	5
	Trim 2	3	7	4	8	4	7	8	9	2	3	8	
	Trim 3	8	7	7	6	8	10	8	4	4	3	3	
	Trim 4	3	6	5	5	5	4	7	12	5	7	11	
	<b>Total</b>	<b>19</b>	<b>25</b>	<b>18</b>	<b>21</b>	<b>26</b>	<b>25</b>	<b>34</b>	<b>31</b>	<b>17</b>	<b>19</b>	<b>38</b>	<b>5</b>
Vol dans ou sur un véhicule	Trim 1	18	23	43	55	23	39	16	15	18	6	8	17
	Trim 2	29	17	22	18	20	16	14	18	6	6	7	
	Trim 3	30	26	23	34	32	20	11	15	13	11	18	
	Trim 4	20	39	21	24	38	13	21	18	16	17	9	
	<b>Total</b>	<b>97</b>	<b>105</b>	<b>109</b>	<b>131</b>	<b>113</b>	<b>88</b>	<b>62</b>	<b>66</b>	<b>53</b>	<b>40</b>	<b>42</b>	<b>17</b>
Vol d'armes et explosifs	Trim 1	1	1						1				
	Trim 2					3						1	
	Trim 3		1	1		1	3		2		1		
	Trim 4	1		2	2			1	1		1		
	<b>Total</b>	<b>2</b>	<b>2</b>	<b>3</b>	<b>2</b>	<b>4</b>	<b>3</b>	<b>1</b>	<b>4</b>		<b>2</b>	<b>1</b>	
Steaming	Trim 1		1										
	Trim 4					1							
	<b>Total</b>		<b>1</b>			<b>1</b>							
Arrachage de sac à main	Trim 1		1			1							
	Trim 2		1										
	Trim 3		1					1					
	Trim 4											1	
	<b>Total</b>		<b>3</b>			<b>1</b>		<b>1</b>				<b>1</b>	



FC Vol autre

		2000	2013	2014	2015	2016	2017	2018	2019	2020	2021	2022	2023
Vol à l'arraché	Trim 1		1	1	1	1		2	1	2	2		1
	Trim 2		1		2		2	1	1		1		
	Trim 3		1		1	1	1	1	2	2	1		
	Trim 4				1		2		2		2	2	
	<b>Total</b>			<b>3</b>	<b>1</b>	<b>5</b>	<b>2</b>	<b>5</b>	<b>4</b>	<b>6</b>	<b>4</b>	<b>6</b>	<b>2</b>
Vol à la tire	Trim 1	2		2	2	2	5	1		3	1	1	2
	Trim 2	2	6	1	4	6		2	5	1		1	
	Trim 3	1	4	3	7	4	1	3	1	2		4	
	Trim 4		3	2	5	1	3	3	3		1		
	<b>Total</b>	<b>5</b>	<b>13</b>	<b>8</b>	<b>18</b>	<b>13</b>	<b>9</b>	<b>9</b>	<b>9</b>	<b>6</b>	<b>2</b>	<b>6</b>	<b>2</b>
Vol à l'étalage	Trim 1	7	4	19	15	8	18	19	25	17	17	21	37
	Trim 2	7	10	9	17	13	12	14	16	14	8	24	
	Trim 3	3	8	7	20	12	9	7	12	20	18	40	
	Trim 4	4	13	12	21	7	23	23	55	16	14	29	
	<b>Total</b>	<b>21</b>	<b>35</b>	<b>47</b>	<b>73</b>	<b>40</b>	<b>62</b>	<b>63</b>	<b>108</b>	<b>67</b>	<b>57</b>	<b>114</b>	<b>37</b>
Vol par ruse	Trim 1	5	2	3	3	6		1	1	2	2		
	Trim 2	5	5		3	1	2		1	1		1	
	Trim 3	3	3	3	3	1		1		4		7	
	Trim 4	2	4		3			1	2	1			
	<b>Total</b>	<b>15</b>	<b>14</b>	<b>6</b>	<b>12</b>	<b>8</b>	<b>2</b>	<b>3</b>	<b>4</b>	<b>8</b>	<b>2</b>	<b>8</b>	
Vol de métaux	Trim 1		4	3	2	5	2	1	1	1	3	2	1
	Trim 2	1	2	3	1	2	2	2	1		2	5	
	Trim 3	2	4	4	1	2		2		2	1		
	Trim 4	1	2	1	1	4	2		2	3	2	3	
	<b>Total</b>	<b>4</b>	<b>12</b>	<b>11</b>	<b>5</b>	<b>13</b>	<b>6</b>	<b>5</b>	<b>4</b>	<b>6</b>	<b>8</b>	<b>10</b>	<b>1</b>



FC Vol autre

		2000	2013	2014	2015	2016	2017	2018	2019	2020	2021	2022	2023
Vol sur les chantiers	Trim 1	1	4	7	6	4	4	6	2	1		4	1
	Trim 2	3	4	10	4	5	5	4	5	2	1	2	
	Trim 3	3	6	1	1	3	4	4	1	2	3	1	
	Trim 4	3	5		3	5	5	3	5	1	5	3	
	<b>Total</b>	<b>10</b>	<b>19</b>	<b>18</b>	<b>14</b>	<b>17</b>	<b>18</b>	<b>17</b>	<b>13</b>	<b>6</b>	<b>9</b>	<b>10</b>	<b>1</b>
Home-invasion	Trim 1					1							
	Trim 3		1										
	<b>Total</b>		<b>1</b>			<b>1</b>							
Vol d'animaux	Trim 1				1	1	1	1					
	Trim 2	1				1		1			2		
	Trim 3	2	2	1		1	2	1	1				
	Trim 4	1		1	2	2	1	1				2	
	<b>Total</b>	<b>4</b>	<b>2</b>	<b>2</b>	<b>2</b>	<b>4</b>	<b>5</b>	<b>3</b>	<b>3</b>		<b>2</b>	<b>2</b>	
Vol de cargaison	Trim 1		1		1	1		1					1
	Trim 2				3		1	1			1	1	
	Trim 3			1					1		1		
	Trim 4		1	1	1		1	2		1		1	
	<b>Total</b>		<b>2</b>	<b>2</b>	<b>5</b>	<b>1</b>	<b>2</b>	<b>4</b>	<b>1</b>	<b>1</b>	<b>2</b>	<b>2</b>	<b>1</b>



Criminalité ICT

		2000	2013	2014	2015	2016	2017	2018	2019	2020	2021	2022	2023
Fraude de cartes de paiements	Trim 1		9	6		1	1	2	8	2		3	4
	Trim 2		2	2	1	8	1	3	7	2	1	1	
	Trim 3		3	2	3	1	2	1	3	5	1	3	
	Trim 4		2	4	2	1	3	3	9	2	3	3	
<b>Total</b>			<b>16</b>	<b>14</b>	<b>6</b>	<b>11</b>	<b>7</b>	<b>9</b>	<b>27</b>	<b>11</b>	<b>5</b>	<b>10</b>	<b>4</b>
Phishing	Trim 1				1					2	6	17	24
	Trim 2							1	2		4	13	
	Trim 3				1				1	1	4	20	
	Trim 4			1					3	6	24	13	
<b>Total</b>				<b>1</b>	<b>2</b>			<b>1</b>	<b>6</b>	<b>9</b>	<b>38</b>	<b>63</b>	<b>24</b>
Ransomware	Trim 4						1						
<b>Total</b>							<b>1</b>						
Shouldersurfing	Trim 1		6										2
<b>Total</b>			<b>6</b>										<b>2</b>
Skimming	Trim 1			5				1	2			2	1
	Trim 2					5		2	1				
	Trim 3				2					2		2	
	Trim 4							2	4			1	
<b>Total</b>			<b>5</b>	<b>2</b>	<b>5</b>			<b>5</b>	<b>7</b>	<b>2</b>		<b>5</b>	<b>1</b>



FC Autre

		2000	2013	2014	2015	2016	2017	2018	2019	2020	2021	2022	2023
Violence contre les métiers d'intérêt général	Trim 1			1	3	2	3	1	2	1	1	5	2
	Trim 2	1	1			2	4	1	3	1	2	2	
	Trim 3	2		3	7	3	1	2	1	2	2	3	
	Trim 4		4	2	1	1	1	1	4	2	7	3	
<b>Total</b>		<b>3</b>	<b>5</b>	<b>7</b>	<b>11</b>	<b>8</b>	<b>9</b>	<b>5</b>	<b>10</b>	<b>6</b>	<b>12</b>	<b>13</b>	<b>2</b>
Viol collectif	Trim 1	1											
	Trim 2		1						1			1	
	Trim 3		1										
<b>Total</b>		<b>1</b>	<b>2</b>						<b>1</b>			<b>1</b>	
Graffiti	Trim 1			9		8	4	1		1	1		4
	Trim 2		4	3		2	2			1	1	13	
	Trim 3	2	3	7	3	6	2		1	3			
	Trim 4	2	2		2	4	3	2			1	2	
<b>Total</b>		<b>4</b>	<b>9</b>	<b>19</b>	<b>5</b>	<b>20</b>	<b>11</b>	<b>3</b>	<b>1</b>	<b>5</b>	<b>3</b>	<b>15</b>	<b>4</b>
Dégradation de voiture	Trim 1		66	51	37	28	37	32	33	46	28	18	34
	Trim 2	6	40	47	45	33	41	38	38	23	33	34	
	Trim 3	16	38	28	32	52	40	24	42	32	16	21	
	Trim 4	14	33	40	31	37	41	45	45	24	22	37	
<b>Total</b>		<b>36</b>	<b>177</b>	<b>166</b>	<b>145</b>	<b>150</b>	<b>159</b>	<b>139</b>	<b>158</b>	<b>125</b>	<b>99</b>	<b>110</b>	<b>34</b>
Rixe au couteau	Trim 1				2	2	1	1			1		1
	Trim 2						1	1		2			
	Trim 3			3	1							1	
	Trim 4			1	1		1	1					
<b>Total</b>				<b>4</b>	<b>4</b>	<b>2</b>	<b>3</b>	<b>3</b>		<b>2</b>	<b>1</b>	<b>1</b>	<b>1</b>



PH Violence intrafamiliale (VIF)

		2000	2013	2014	2015	2016	2017	2018	2019	2020	2021	2022	2023
VIF: physique, dans le couple	Trim 1	5	7	17	19	20	21	22	33	22	15	16	17
	Trim 2	8	15	16	14	24	17	29	23	23	23	22	
	Trim 3	6	16	16	29	25	16	23	17	21	15	30	
	Trim 4	10	13	10	19	13	20	22	25	15	20	12	
	<b>Total</b>	<b>29</b>	<b>51</b>	<b>59</b>	<b>81</b>	<b>82</b>	<b>74</b>	<b>96</b>	<b>98</b>	<b>81</b>	<b>73</b>	<b>80</b>	<b>17</b>
VIF: physique, envers des descendants	Trim 1		2		3	1	1	2	6	4	1	2	2
	Trim 2		2	3	6	5	2	4	2	4	4	2	
	Trim 3	1	1	3	2	5	2	2	7	1	1	5	
	Trim 4		3	1	2	3		8	3	5	5	2	
	<b>Total</b>	<b>1</b>	<b>8</b>	<b>7</b>	<b>13</b>	<b>14</b>	<b>5</b>	<b>16</b>	<b>18</b>	<b>14</b>	<b>11</b>	<b>11</b>	<b>2</b>
VIF: physique, envers d'autres membres	Trim 1	13	2		4	6	3	3	7	2	3	1	5
	Trim 2	11	3	1	5	3	11	3	6	2	6	3	
	Trim 3	5	3	3	5	7	4	9	7	1	4	3	
	Trim 4	8	7	1	2	3	8	5	6	3	2	3	
	<b>Total</b>	<b>37</b>	<b>15</b>	<b>5</b>	<b>16</b>	<b>19</b>	<b>26</b>	<b>20</b>	<b>26</b>	<b>8</b>	<b>15</b>	<b>10</b>	<b>5</b>
VIF: sexuelle, dans le couple	Trim 2		1				1	1					
	Trim 3						1		1				
	Trim 4										1		
	<b>Total</b>		<b>1</b>				<b>2</b>	<b>1</b>	<b>1</b>		<b>1</b>		
VIF: sexuelle, envers des descendants	Trim 1		1					1		1	1	1	
	Trim 2	1					1			2			
	Trim 3			2			1	1		2	2		
	Trim 4	2		2		1					1		
	<b>Total</b>	<b>3</b>	<b>1</b>	<b>4</b>		<b>1</b>	<b>2</b>	<b>2</b>		<b>5</b>	<b>4</b>	<b>1</b>	
VIF: sexuelle, envers d'autres membres	Trim 1								1				
	Trim 2								1				
	Trim 3				1								
	<b>Total</b>				<b>1</b>				<b>2</b>				



PH Violence intrafamiliale (VIF)

		2000	2013	2014	2015	2016	2017	2018	2019	2020	2021	2022	2023
VIF: psychique, dans le couple	Trim 1	20	22	15	13	29	27	7	19	5	19	19	5
	Trim 2	15	17	33	14	29	19	7	19	19	21	21	
	Trim 3	16	15	32	18	26	21	17	25	13	12	13	
	Trim 4	14	25	22	32	23	16	16	12	14	18	13	
	<b>Total</b>	<b>65</b>	<b>79</b>	<b>102</b>	<b>77</b>	<b>107</b>	<b>83</b>	<b>47</b>	<b>75</b>	<b>51</b>	<b>70</b>	<b>66</b>	<b>5</b>
VIF: psychique, envers des descendants	Trim 1								1				
	Trim 2					2						2	
	Trim 3										1		
	Trim 4									1		1	
	<b>Total</b>					<b>2</b>			<b>2</b>	<b>1</b>	<b>3</b>		
VIF: psychique, envers d'autres membres	Trim 1		1	1	1				1		1		
	Trim 2				1			1			1		
	Trim 3			1				1	1	1	1		
	Trim 4						1				1		
	<b>Total</b>		<b>1</b>	<b>2</b>	<b>2</b>		<b>1</b>	<b>2</b>	<b>2</b>	<b>1</b>	<b>4</b>		
VIF: économique, dans le couple	Trim 1		1	1	2		1			1		1	1
	Trim 2		1	1		2	1	3		1	1	1	
	Trim 3		2	1		1	3					2	
	Trim 4		2	1	2	1			1		3	1	
	<b>Total</b>		<b>6</b>	<b>4</b>	<b>4</b>	<b>4</b>	<b>5</b>	<b>3</b>	<b>1</b>	<b>2</b>	<b>4</b>	<b>5</b>	<b>1</b>
VIF: économique, envers des descendants	Trim 2										1		
	Trim 3							1					
	Trim 4				1								
	<b>Total</b>				<b>1</b>			<b>1</b>			<b>1</b>		
	VIF: économique, envers d'autres membres	Trim 1	5	1			1			1	1		
Trim 2		5	1	2		1	1	1	1	1	2	1	
Trim 3		10		1	3	2		2	3			1	
Trim 4		6		3	5					3	1	2	
<b>Total</b>		<b>26</b>	<b>2</b>	<b>6</b>	<b>8</b>	<b>4</b>	<b>1</b>	<b>3</b>	<b>5</b>	<b>5</b>	<b>3</b>	<b>4</b>	<b>2</b>





PH Hormones et dopage

		2000	2013	2014	2015	2016	2017	2018	2019	2020	2021	2022	2023
Dopage humain	Trim 1			1	1	1				1	1		
	Trim 2				2	1	1		4	2		1	
	Trim 3	3		3	5	1		1	1	3			
	Trim 4			2	2	1		1		1		1	
<b>Total</b>		<b>3</b>		<b>6</b>	<b>10</b>	<b>4</b>	<b>1</b>	<b>2</b>	<b>5</b>	<b>7</b>	<b>1</b>	<b>2</b>	
Engraissement illégal	Trim 2	2					1						
	<b>Total</b>	<b>2</b>					<b>1</b>						



PH Drogues

		2000	2013	2014	2015	2016	2017	2018	2019	2020	2021	2022	2023
Vente de cocaïne	Trim 1			1		1			1	3	1		2
	Trim 2				1		2	1	2	4	1	1	
	Trim 3			1	2	2	1	1	1		3	1	
	Trim 4					1			3	1	2		
	<b>Total</b>			<b>2</b>	<b>3</b>	<b>4</b>	<b>3</b>	<b>2</b>	<b>7</b>	<b>8</b>	<b>7</b>	<b>2</b>	<b>2</b>
Import-export de cocaïne	Trim 1		7	1		1	4	20	15	7	8	6	4
	Trim 2		8		1	1	3	12	26	20	6	5	
	Trim 3		2	1	2	3	4	9	24	14	4	4	
	Trim 4	1				4	4	14	20	11	6	1	
	<b>Total</b>	<b>1</b>	<b>17</b>	<b>2</b>	<b>3</b>	<b>9</b>	<b>15</b>	<b>55</b>	<b>85</b>	<b>52</b>	<b>24</b>	<b>16</b>	<b>4</b>
Production de drogues synthétiques	Trim 1							1					
	Trim 2				1								
	Trim 3			1	1								
	Trim 4				1	1							
	<b>Total</b>		<b>1</b>	<b>3</b>	<b>1</b>	<b>1</b>	<b>1</b>						
Import-export de drogues synthétiques	Trim 1								1				
	Trim 3								1				
	<b>Total</b>								<b>2</b>				
Vente de drogues synthétiques	Trim 1	1		1	1		1		1	1			
	Trim 2				2	1		1		1	1		
	Trim 3	1		2	2	6			1	1	2		
	Trim 4	1	1		2	6			2				
	<b>Total</b>	<b>3</b>	<b>1</b>	<b>3</b>	<b>7</b>	<b>13</b>	<b>1</b>	<b>1</b>	<b>4</b>	<b>3</b>	<b>3</b>		
Production de cannabis (culture)	Trim 1				1	1			3		2		
	Trim 2		2							2		3	
	Trim 3		1	1	2	2			1	2		2	
	Trim 4		1										
	<b>Total</b>		<b>4</b>	<b>1</b>	<b>3</b>	<b>3</b>			<b>4</b>	<b>4</b>	<b>2</b>	<b>5</b>	



PH Drogues

		2000	2013	2014	2015	2016	2017	2018	2019	2020	2021	2022	2023
Import-export de cannabis en grande quantité	Trim 1							1		1			
	Trim 3								1				
	Trim 4							1					
	<b>Total</b>							<b>2</b>	<b>1</b>	<b>1</b>			
Vente de cannabis en grande quantité	Trim 3										1		
	Trim 4									1			
	<b>Total</b>									<b>1</b>	<b>1</b>		
Import-export d'héroïne	Trim 1								1				
	Trim 2							6					
	Trim 4							1					
	<b>Total</b>							<b>7</b>	<b>1</b>				
Vente-traffic d héroïne	Trim 1		1										
	Trim 2										1		
	Trim 3							1					
	<b>Total</b>		<b>1</b>					<b>1</b>			<b>1</b>		



PH Trafic d'armes

		2000	2013	2014	2015	2016	2017	2018	2019	2020	2021	2022	2023
Commerce et production d'arme à feu et mun.	Trim 1							1			1	2	
	Trim 2				1					1			
	Trim 3							1				1	
	Trim 4								1				
<b>Total</b>					<b>1</b>			<b>2</b>	<b>1</b>	<b>1</b>	<b>1</b>	<b>3</b>	
Commerce et production d'arme non à feu	Trim 1		1			1							
	Trim 2		1										
	Trim 3										1		
<b>Total</b>			<b>2</b>			<b>1</b>					<b>1</b>		



PH Traite des êtres humains

		2000	2013	2014	2015	2016	2017	2018	2019	2020	2021	2022	2023
TEH - exploitation économique	Trim 1	1								1			
	Trim 3				1						1	1	
	Trim 4							1	7				
	<b>Total</b>	<b>1</b>			<b>1</b>			<b>1</b>	<b>7</b>	<b>1</b>	<b>1</b>	<b>1</b>	
TEH - exploitation sexuelle	Trim 2									1			
	Trim 3							2		1			
	<b>Total</b>							<b>2</b>		<b>2</b>			



PH Violence dans l'espace public

		2000	2013	2014	2015	2016	2017	2018	2019	2020	2021	2022	2023
Violence physique (transport public)	Trim 1						2					1	1
	Trim 2		2		1		3	2	1				
	Trim 3		1			2				1	1		
	Trim 4		2	1	1	2	1	1		1	1		
	<b>Total</b>			<b>5</b>	<b>1</b>	<b>2</b>	<b>4</b>	<b>6</b>	<b>3</b>	<b>1</b>	<b>2</b>	<b>2</b>	<b>1</b>
Violence physique (voie publique)	Trim 1	14	25	21	19	25	17	16	17	15	16	10	16
	Trim 2	16	18	15	29	22	23	15	25	25	19	19	
	Trim 3	14	21	18	23	21	28	16	27	15	16	26	
	Trim 4	15	18	13	13	22	12	17	17	9	23	17	
	<b>Total</b>	<b>59</b>	<b>82</b>	<b>67</b>	<b>84</b>	<b>90</b>	<b>80</b>	<b>64</b>	<b>86</b>	<b>64</b>	<b>74</b>	<b>72</b>	<b>16</b>
Violence physique (autre endroit public)	Trim 1		1		3	1	2				2	1	1
	Trim 2	3		2	1	4	2	1	4	1		2	
	Trim 3	2	2	3	2	9		2	4		2	2	
	Trim 4	1	1		1	4	1	1	2	1	4		
	<b>Total</b>	<b>6</b>	<b>4</b>	<b>5</b>	<b>7</b>	<b>18</b>	<b>5</b>	<b>4</b>	<b>10</b>	<b>2</b>	<b>8</b>	<b>5</b>	<b>1</b>
Violence physique (endroit accessible au public)	Trim 1	13	8	7	16	11	12	11	19	13	7	13	10
	Trim 2	11	11	4	9	19	13	8	17	4	10	6	
	Trim 3	7	8	10	12	12	17	13	12	7	4	8	
	Trim 4	10	17	11	18	15	10	11	10	2	10	14	
	<b>Total</b>	<b>41</b>	<b>44</b>	<b>32</b>	<b>55</b>	<b>57</b>	<b>52</b>	<b>43</b>	<b>58</b>	<b>26</b>	<b>31</b>	<b>41</b>	<b>10</b>
Violence sexuelle (transport public)	Trim 1		2		1		1		1		1		2
	Trim 2			1		2							
	Trim 3			1				1				2	
	Trim 4			1		1			1	1			
	<b>Total</b>		<b>2</b>	<b>3</b>	<b>1</b>	<b>3</b>	<b>1</b>	<b>1</b>	<b>2</b>	<b>1</b>	<b>1</b>	<b>2</b>	<b>2</b>



PH Violence dans l'espace public

		2000	2013	2014	2015	2016	2017	2018	2019	2020	2021	2022	2023
Violence sexuelle (voie publique)	Trim 1	5		2	3	1	4	2	1	2		2	2
	Trim 2	4	1	1	1	3	3		2	3	1		
	Trim 3	4		2		3	1	1	1	1	3	2	
	Trim 4		3		2	4		4		1	1	1	
	<b>Total</b>	<b>13</b>	<b>4</b>	<b>5</b>	<b>6</b>	<b>11</b>	<b>8</b>	<b>7</b>	<b>4</b>	<b>7</b>	<b>5</b>	<b>5</b>	<b>2</b>
Violence sexuelle (autre endroit public)	Trim 1			1								1	
	Trim 2					1	3	2	1	2			
	Trim 3				1	1				3			
	Trim 4							1				1	
	<b>Total</b>			<b>1</b>	<b>1</b>	<b>2</b>	<b>3</b>	<b>3</b>	<b>1</b>	<b>5</b>		<b>2</b>	
Violence sexuelle (endroit accessible au public)	Trim 1	2		2	1	2	1	3	2	2		1	1
	Trim 2			2	1	1	2	3	1	3	1	3	
	Trim 3				2	2	2	6	5	3	1	2	
	Trim 4	1		2	2	1	5	3	1	1	1	3	
	<b>Total</b>	<b>3</b>		<b>6</b>	<b>6</b>	<b>6</b>	<b>10</b>	<b>15</b>	<b>9</b>	<b>9</b>	<b>3</b>	<b>9</b>	<b>1</b>
Violence psychique (transport public)	Trim 1	1			1	2			1	1			1
	Trim 2				1			1				1	
	Trim 3	1										1	
	Trim 4		2	2	2		2		2			2	
	<b>Total</b>	<b>2</b>	<b>2</b>	<b>2</b>	<b>4</b>	<b>2</b>	<b>2</b>	<b>1</b>	<b>3</b>	<b>1</b>		<b>4</b>	<b>1</b>
Violence psychique (voie publique)	Trim 1	7	13	13	8	16	16	5	9	12	12	9	6
	Trim 2	17	9	18	15	21	15	14	9	9	10	14	
	Trim 3	22	13	14	15	15	14	6	8	9	4	6	
	Trim 4	10	18	10	12	9	7	8	4	11	12	10	
	<b>Total</b>	<b>56</b>	<b>53</b>	<b>55</b>	<b>50</b>	<b>61</b>	<b>52</b>	<b>33</b>	<b>30</b>	<b>41</b>	<b>38</b>	<b>39</b>	<b>6</b>



PH Violence dans l'espace public

		2000	2013	2014	2015	2016	2017	2018	2019	2020	2021	2022	2023
Violence psychique (autre endroit public)	Trim 1	3	1		1	1		1	1	2	1	1	2
	Trim 2	1	2	1	1	4	1	2	2	1	1		
	Trim 3		2	3	4	2		1	2	1	1		
	Trim 4				1	2		1	1		2	1	
	<b>Total</b>	<b>4</b>	<b>5</b>	<b>4</b>	<b>7</b>	<b>9</b>	<b>1</b>	<b>5</b>	<b>6</b>	<b>4</b>	<b>5</b>	<b>2</b>	<b>2</b>
Violence psychique (endroit accessible au public)	Trim 1	2	3	3	11	9	6	3	5	1	2	6	2
	Trim 2	4	4	7	7	3	8	5	5	3	6	6	
	Trim 3	5	4	3	13	6	9	7	3	5	2	3	
	Trim 4	8	4	6	5	5	4	5	4	4	4		
	<b>Total</b>	<b>19</b>	<b>15</b>	<b>19</b>	<b>36</b>	<b>23</b>	<b>27</b>	<b>20</b>	<b>17</b>	<b>13</b>	<b>14</b>	<b>15</b>	<b>2</b>
Vol à main armée (transport public)	Trim 2			1									
	Trim 4									1		1	
	<b>Total</b>			<b>1</b>						<b>1</b>		<b>1</b>	
Vol à main armée (voie publique)	Trim 1	1									4		1
	Trim 3	1			1					3			
	Trim 4					1							
	<b>Total</b>	<b>2</b>			<b>1</b>	<b>1</b>				<b>3</b>	<b>4</b>		<b>1</b>
Vol à main armée (autre endroit public)	Trim 3					1							
	<b>Total</b>					<b>1</b>							
Vol à main armée (endroit accessible au public)	Trim 1	1	1		2			2		2			
	Trim 2			2					3				
	Trim 3		2		1			1					
	Trim 4			2	2		2		1			1	
	<b>Total</b>	<b>1</b>	<b>3</b>	<b>4</b>	<b>5</b>		<b>2</b>	<b>3</b>	<b>4</b>	<b>2</b>		<b>1</b>	
Vol avec violence sans arme (transport public)	Trim 1											1	
	Trim 4					1							
	<b>Total</b>					<b>1</b>						<b>1</b>	





PH Violence dans l'espace public

		2000	2013	2014	2015	2016	2017	2018	2019	2020	2021	2022	2023
Vol avec violence sans arme (voie publique)	Trim 1	1	3	1		2		2	1	2	1	3	
	Trim 2		1	1	1	2	1	1	3	2	1	1	
	Trim 3	5	2	1	1	2	4	3					
	Trim 4	2	3		1	1	1	1	3	1	3	4	
	<b>Total</b>	<b>8</b>	<b>9</b>	<b>3</b>	<b>3</b>	<b>7</b>	<b>6</b>	<b>7</b>	<b>7</b>	<b>5</b>	<b>5</b>	<b>8</b>	
Vol avec violence sans arme (autre endroit public)	Trim 1							1	1				
	Trim 2		4		1		1				1		
	Trim 3						1	1	1			1	
	Trim 4		1	1					1			2	
	<b>Total</b>		<b>5</b>	<b>1</b>	<b>1</b>		<b>2</b>	<b>2</b>	<b>3</b>		<b>1</b>	<b>3</b>	
Vol avec violence sans arme (endr. acces. au pub.)	Trim 1	1	1	1	2	3	1		1	1	1	1	
	Trim 2	1	1		5	1	2	3	2			2	
	Trim 3	2	3	2	2	2	2	2					
	Trim 4		1	1	3	1	1	1	3			1	
	<b>Total</b>	<b>4</b>	<b>6</b>	<b>4</b>	<b>12</b>	<b>7</b>	<b>6</b>	<b>6</b>	<b>6</b>	<b>1</b>	<b>1</b>	<b>4</b>	



PH Autre

		2000	2013	2014	2015	2016	2017	2018	2019	2020	2021	2022	2023
Faux policiers	Trim 1									1			
	Trim 2									1			
	<b>Total</b>									<b>2</b>			
Terrorisme, extrémisme et radicalisme	Trim 1				1			1					
	Trim 2				1					1			
	Trim 3			1			1						
	Trim 4				2	1						1	
<b>Total</b>			<b>1</b>	<b>2</b>	<b>3</b>	<b>1</b>	<b>1</b>			<b>1</b>		<b>1</b>	
Cyberharcèlement	Trim 1	3	1	1	3	2	1		2	2	2	2	1
	Trim 2	4	2	1	1	2	1		1	1	4		
	Trim 3	2	3	1		3	4	1	1	1	1	2	
	Trim 4	6		3	1	6	4	5	2	4			
<b>Total</b>	<b>15</b>	<b>6</b>	<b>6</b>	<b>5</b>	<b>13</b>	<b>10</b>	<b>6</b>	<b>6</b>	<b>8</b>	<b>7</b>	<b>4</b>	<b>1</b>	
Fraude à l'identité	Trim 1	3	8	2	3	2	1	3	5	3	7	3	3
	Trim 2	4	2	4	3	8	2	7	2		7	3	
	Trim 3	2	5	2	6	3	3	5	3	6	2	3	
	Trim 4		1	3	4		4	5	11	4	4	9	
<b>Total</b>	<b>9</b>	<b>16</b>	<b>11</b>	<b>16</b>	<b>13</b>	<b>10</b>	<b>20</b>	<b>21</b>	<b>13</b>	<b>20</b>	<b>18</b>	<b>3</b>	



**Beveren**

**2022**

**FC Vol moyen de transport**

	Jan	Fév	Mar	Avr	Mai	Juin	Juil	Août	Sep	Oct	Nov	Déc	Total
Vol de voiture	1	2	1	3		1	6		5	1	2	2	24
Vol de moto	1		1							1			3
Vol de vélomoteur	1	3	4				1			2	1	1	13
Vol de vélo	10	4	11	8	5	7	7	13	8	11	15	11	110

**FC Cambriolage**

	Jan	Fév	Mar	Avr	Mai	Juin	Juil	Août	Sep	Oct	Nov	Déc	Total
Cambriolage dans habitation	16	8	6	24	10	3	5	6	5	8	9	12	112
Cambriolage ds entreprise ou commerce	2	1		1	2	1	2	3	1	1	2		16
Cambriolage ds service public ou bâtiment administ	1	2	1										4
Cambriolage dans bâtiment (total)	19	11	7	25	12	4	7	9	6	9	11	12	132



## FC Vol autre

	Jan	Fév	Mar	Avr	Mai	Juin	Juil	Août	Sep	Oct	Nov	Déc	Total
Vol à main armée				1						1		1	3
Vol avec violence sans arme	8	2	6	3	1	4	3			6	3	2	38
Vol dans ou sur un véhicule	2	6		3	1	3	7	6	5	6	2	1	42
Vol d'armes et explosifs						1							1
Arrachage de sac à main										1			1
Vol à l'arraché										2			2
Vol à la tire			1			1			4				6
Vol à l'étalage	2	4	15	8	11	5	12	11	17	9	7	13	114
Vol par ruse				1			3	3	1				8
Vol de métaux	2			3	2					1	1	1	10
Vol sur les chantiers	2		2		2		1					3	10
Vol d'animaux										1		1	2
Vol de cargaison				1						1			2

## Criminalité ICT

	Jan	Fév	Mar	Avr	Mai	Juin	Juil	Août	Sep	Oct	Nov	Déc	Total
Fraude de cartes de paiements		1	2			1	2	1		2		1	10
Phishing	5	6	6	5	7	1	5	5	10	3	6	4	63
Skimming		1	1				1	1				1	5

## FC Autre

	Jan	Fév	Mar	Avr	Mai	Juin	Juil	Août	Sep	Oct	Nov	Déc	Total
Violence contre les métiers d'intérêt général	2	1	2	1	1		1	1	1	1	2		13
Viol collectif				1									1
Graffiti					11	2				2			15
Dégradation de voiture	5	5	8	12	11	11	6	8	7	12	12	13	110
Rixe au couteau									1				1



### PH Violence intrafamiliale (VIF)

	Jan	Fév	Mar	Avr	Mai	Juin	Juil	Août	Sep	Oct	Nov	Déc	Total
VIF: physique, dans le couple	7	3	6	7	7	8	7	9	14	4	3	5	80
VIF: physique, envers des descendants		1	1		1	1	3		2	1		1	11
VIF: physique, envers d'autres membres			1	1	1	1	2		1	3			10
VIF: sexuelle, envers des descendants		1											1
VIF: psychique, dans le couple	3	8	8	7	6	8	8	2	3	3	3	7	66
VIF: psychique, envers des descendants				1	1							1	3
VIF: économique, dans le couple		1			1			1	1	1			5
VIF: économique, envers d'autres membres				1			1			1		1	4

### PH Hormones et dopage

	Avr	Nov	Total
Dopage humain	1	1	2

### PH Drogues

	Jan	Fév	Mar	Avr	Mai	Juin	Juil	Août	Sep	Oct	Total
Vente de cocaïne					1				1		2
Import-export de cocaïne	2	1	3	2	2	1	2	1	1	1	16
Production de cannabis (culture)				2		1	1	1			5

### PH Trafic d'armes

	Fév	Sep	Total
Commerce et production d'arme à feu et mun.	2	1	3

### PH Traite des êtres humains

	Juil	Total
TEH - exploitation économique	1	1



**PH Violence dans l'espace public**

	Jan	Fév	Mar	Avr	Mai	Juin	Juil	Août	Sep	Oct	Nov	Déc	Total
Violence physique (transport public)			1										1
Violence physique (voie publique)	2		8	5	5	9	7	11	8	8	3	6	72
Violence physique (autre endroit public)	1				1	1	1	1					5
Violence physique (endroit accessible au public)	5	6	2	2	1	3	2	4	2	6	6	2	41
Violence sexuelle (transport public)								1	1				2
Violence sexuelle (voie publique)		1	1				1		1	1			5
Violence sexuelle (autre endroit public)	1									1			2
Violence sexuelle (endroit accessible au public)	1			2		1		2		2		1	9
Violence psychique (transport public)					1				1		2		4
Violence psychique (voie publique)	1	2	6	3	6	5	1	2	3	3	2	5	39
Violence psychique (autre endroit public)		1										1	2
Violence psychique (endroit accessible au public)	1	3	2		3	3		2	1				15
Vol à main armée (transport public)										1			1
Vol à main armée (endroit accessible au public)												1	1
Vol avec violence sans arme (transport public)			1										1
Vol avec violence sans arme (voie publique)	2		1	1						4			8
Vol avec violence sans arme (autre endroit public)							1			1	1		3
Vol avec violence sans arme (endr. acces. au pub.)			1	1		1				1			4

**PH Autre**

	Jan	Fév	Mar	Avr	Mai	Juil	Août	Sep	Oct	Nov	Déc	Total
Terrorisme, extrémisme et radicalisme											1	1
Cyberharcèlement	1		1				1	1				4
Fraude à l'identité		2	1	2	1	2	1		4	4	1	18



2023

**FC Vol moyen de transport**

	Jan	Fév	Mar	Total
Vol de voiture			1	1
Vol de vélomoteur			1	1
Vol de vélo	3	10	5	18

**FC Cambriolage**

	Jan	Fév	Mar	Total
Cambriolage dans habitation	16	4	8	28
Cambriolage ds entreprise ou commerce	2		3	5
Cambriolage ds service public ou bâtiment administ	2			2
Cambriolage dans bâtiment (total)	20	4	11	35

**FC Vol autre**

	Jan	Fév	Mar	Total
Vol à main armée			1	1
Vol avec violence sans arme		3	2	5
Vol dans ou sur un véhicule	7	1	9	17
Vol à l'arraché	1			1
Vol à la tire	1	1		2
Vol à l'étagage	18	13	6	37
Vol de métaux	1			1
Vol sur les chantiers	1			1
Vol de cargaison	1			1



### Criminalité ICT

	Jan	Fév	Mar	Total
Fraude de cartes de paiements	1		3	4
Phishing	14	5	5	24
Shouldersurfing	1		1	2
Skimming			1	1

### FC Autre

	Jan	Fév	Mar	Total
Violence contre les métiers d'intérêt général	2			2
Graffiti	3	1		4
Dégradation de voiture	10	10	14	34
Rixe au couteau		1		1

### PH Violence intrafamiliale (VIF)

	Jan	Fév	Mar	Total
VIF: physique, dans le couple	4	4	9	17
VIF: physique, envers des descendants	2			2
VIF: physique, envers d'autres membres	2	1	2	5
VIF: psychique, dans le couple	4	1		5
VIF: économique, dans le couple			1	1
VIF: économique, envers d'autres membres	1		1	2

### PH Drogues

	Jan	Fév	Mar	Total
Vente de cocaïne		1	1	2
Import-export de cocaïne	2	1	1	4





### PH Violence dans l'espace public

	Jan	Fév	Mar	Total
Violence physique (transport public)	1			1
Violence physique (voie publique)	4	5	7	16
Violence physique (autre endroit public)		1		1
Violence physique (endroit accessible au public)	5	2	3	10
Violence sexuelle (transport public)	1	1		2
Violence sexuelle (voie publique)	1	1		2
Violence sexuelle (endroit accessible au public)			1	1
Violence psychique (transport public)		1		1
Violence psychique (voie publique)	3	2	1	6
Violence psychique (autre endroit public)	1	1		2
Violence psychique (endroit accessible au public)		2		2
Vol à main armée (voie publique)			1	1

### PH Autre

	Fév	Mar	Total
Cyberharcèlement	1		1
Fraude à l'identité		3	3

# ***STATISTIQUES POLICIERES DE CRIMINALITE***

---

***LIEU DE PERPETRATION: COMMUNE***

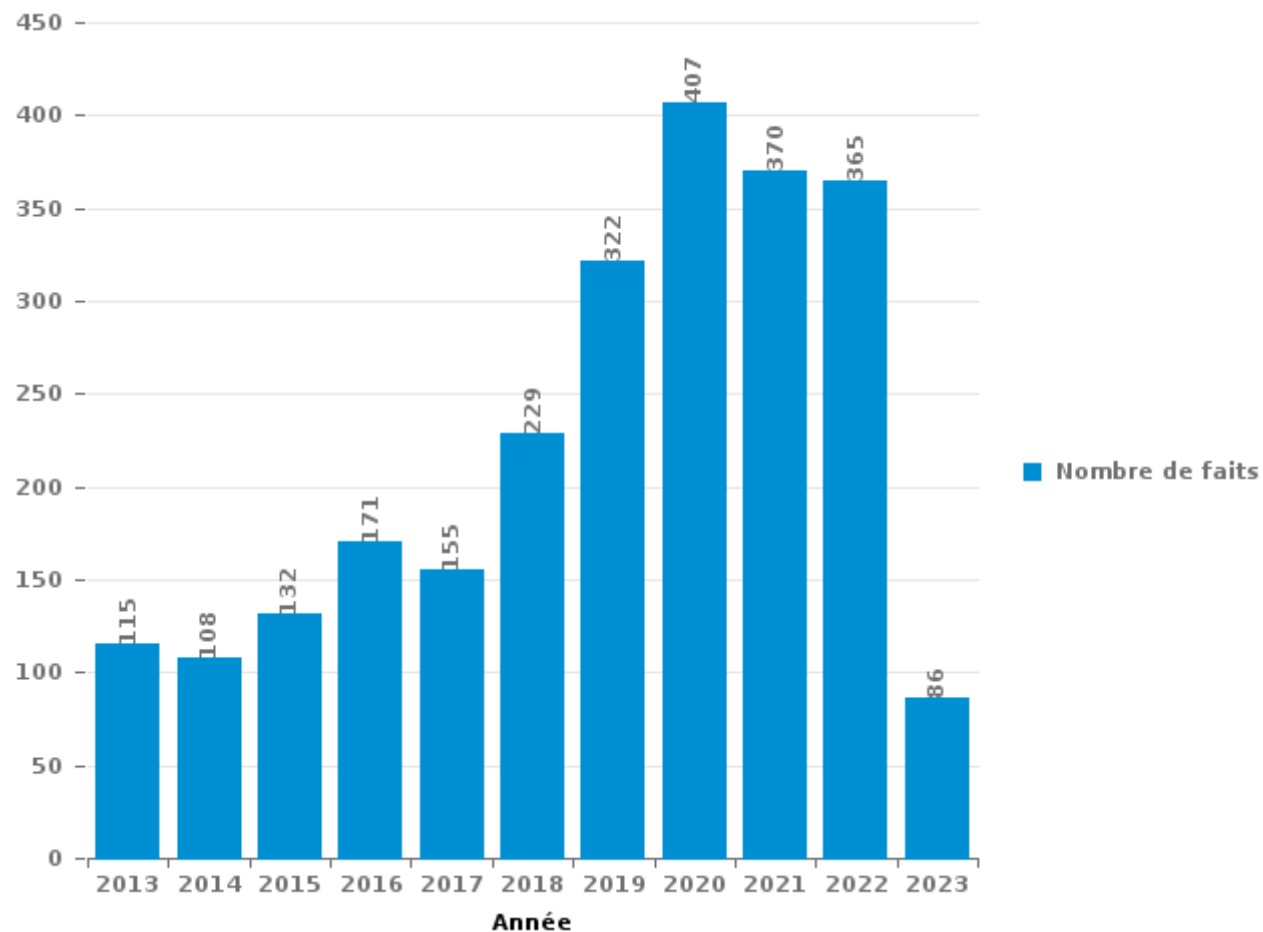
**Beveren**

***PARTIE III : ICT***



**Beveren**

Nombre total de délits avec un élément ICT/online, depuis 2013





Criminalité ICT/online au sens strict

Infractions (exhaustif)

	2013	2014	2015	2016	2017	2018	2019	2020	2021	2022	2023
Code pénal social: Infr. contre foi publique en droit pénal social: Faux en informatique								1			
Criminalité informatique: Faux en informatique:	6	7	9	3	1	9	8	5	6	5	
Criminalité informatique: Fraude informatique:	31	25	32	35	28	66	143	141	147	189	52
Criminalité informatique: Hacking:	21	17	21	15	29	27	15	33	9	25	1
Criminalité informatique: Sabotage:	1	1	2	1	1	1					
Infr. contre autres valeurs morales et sentiments: Violation de communication par particulier:		4	2	1			1				
Infr. contre l'autorité publique: Refus de coopération (informatique et télécom):						1		1			
<b>Total:</b>	<b>59</b>	<b>54</b>	<b>66</b>	<b>55</b>	<b>59</b>	<b>104</b>	<b>167</b>	<b>181</b>	<b>162</b>	<b>219</b>	<b>53</b>

Figures criminelles (à considérer spécifiquement – ne pas additionner avec d'autres éléments – risque de double comptage!)

	2013	2014	2015	2016	2017	2018	2019	2020	2021	2022	2023
Fraude de cartes de paiements	16	14	6	11	7	9	27	11	5	10	4
Phishing		1	2			1	6	9	38	63	24
Ransomware					1						
Shouldersurfing	6										2
Skimming		5	2	5		5	7	2		5	1



## Criminalité ICT/online au sens large

Infractions (uniquement si code-fait existe)

	2013	2014	2015	2016	2017	2018	2019	2020	2021	2022	2023
Fraude: Escroquerie: Fraude par internet	58	53	62	97	77	110	147	225	192	137	30
Infr. contre autres valeurs morales et sentiments: Cyberlokkint (leurre de mineur par ICT):				1	1						
Infr. contre la Sécurité de l'Etat: Terrorisme: Diffuser un message qui incite au terrorisme			2								
Infr. contre les mœurs: Grooming (contact par ICT avec mineur < 16 ans):			1	2		3	1	1			
Infr. contre les mœurs: Pornographie enfantine: Accès pornographie enfantine via technologie								1		2	
Infr. contre les mœurs: Voyeurisme: Diffusion enregistrement nudité ou intimité					10	3	5	4	9	3	
<b>Total:</b>	<b>58</b>	<b>53</b>	<b>65</b>	<b>100</b>	<b>88</b>	<b>116</b>	<b>153</b>	<b>231</b>	<b>201</b>	<b>142</b>	<b>30</b>

Figures criminelles (à considérer spécifiquement – ne pas additionner avec d'autres éléments – risque de double comptage!)

	2013	2014	2015	2016	2017	2018	2019	2020	2021	2022	2023
Cyberharcèlement	6	6	5	13	10	6	6	8	7	4	1

# ***STATISTIQUES POLICIERES DE CRIMINALITE***

---

*LIEU DE PERPETRATION: COMMUNE*

**Beveren**

***PARTIE IV : DESTINATION LIEU***



**Beveren**

**Vol et extorsion**

	2000	2013	2014	2015	2016	2017	2018	2019	2020	2021	2022	2023
Voie publique	363	275	274	290	231	204	184	169	97	96	158	28
Habitation: maison	201	180	178	138	132	150	109	139	77	73	131	23
Magasin	88	73	105	124	70	88	81	137	88	68	128	42
Terrain	103	144	98	95	76	89	73	80	66	54	58	11
Entreprise	58	71	66	51	55	42	40	42	40	26	38	8
Parking	46	68	58	80	72	36	29	27	25	12	22	17
Habitation: non précisée	17	72	59	52	29	37	32	28	29	15	17	5
Inconnue	64	22	18	36	35	32	34	27	22	26	31	6
Habitation: appartement	24	27	34	32	35	33	37	26	38	32	24	8
Emplacement de vélo	10	20	50	42	34	53	28	19	11	11	22	4
Horeca	59	32	29	36	23	27	23	20	4	4	9	3
Habitation: allée	14	25	33	35	42	36	21	16	11	8	12	2
Institution d'enseignement	36	21	13	34	27	22	22	34	12	6	20	1
Infrastructure sportive	15	14	39	29	19	27	21	19	9	9	19	4
Habitation: dépendances	12	13	30	20	8	43	17	12	9	7	8	4
Autre	4	17	23	27	10	9	11	17	11	10	7	1
Chantier	6	19	17	14	17	18	17	13	6	8	10	1
Culture et loisirs	17	13	13	11	17	15	8	10	5	2	11	2
Habitation: garage	10	20	18	13	8	26	6	4	2	5	5	3
Maison de repos	3	13	11	11	14	4	4	4	3	12	21	
Arrêt de bus / tram	4	3	21	17	14	5	8	4	4	1	2	1
Service public	8	5	10	10	6	11	10	6	3	3	7	
Station essence	6	3	4	3	9	4	6	2	9	3	1	1
Stade	11	6	2	5	5	3	4	5	1	2		
Station de bus / métro et gare de chemin de fer	4		2	4	8	4	3	3	3			
Habitation: autre	1	5	4	3	7	2	1			2	2	1
Service	3		4	1	5	4	4	4	2			
Edifice religieux / lieu du culte	5	3	1	2	1		4		1	1		1
Médecin / dentiste / pharmacien	1	6	4	1	1		1		2		1	
Bâtiment administratif	4	3	1	1	3	1		1		2		
Banque / institution financière	4	3		1	2	1	2	1			1	
Cimetière	1	2	4	1	2		1		2	1		1
Aéroport	1	2	4	4	3							
Moyen de transport: camion		2	1	3		1	1	2	3			1
Moyen de transport: voiture		1	2			3	4		1	1	2	
Hôpital	2		2		2	1	5			1		
Moyen de transport: autobus / autocar		1	3	2	1	3		2				
Moyen de transport: autre	1	1	2			1	1	2	3		1	
Eaux intérieures et maritimes	2	2			2		1	2	1		1	
Moyen de transport: train / tram / métro		3	2	1		1	3					
Guichet automatique	1	1	1									
<b>Total</b>	<b>1.209</b>	<b>1.191</b>	<b>1.240</b>	<b>1.229</b>	<b>1.025</b>	<b>1.036</b>	<b>856</b>	<b>877</b>	<b>600</b>	<b>501</b>	<b>769</b>	<b>179</b>

PPF/DGR/DRI/BIPOL - Statistiques policières de criminalité (date de clôture: 22/09/2023)

Les données pour les années 2001 jusqu'à 2012 ne sont plus publiées mais restent disponibles sur demande auprès du service BIPOL.

Les données pour 2023 ne concernent que le 1er trimestre.



**Beveren**

**Dégradation de la propriété**

	2000	2013	2014	2015	2016	2017	2018	2019	2020	2021	2022	2023
Voie publique	190	158	180	160	140	139	110	125	95	105	105	31
Habitation: résidence principale	58	95	72	82	75	51	66	77	51	61	63	11
Parking	32	39	42	36	43	48	43	43	31	16	26	6
Habitation: non précisée	19	47	44	44	30	22	12	18	6	10	13	5
Entreprise	17	25	12	12	14	29	15	21	21	29	36	16
Terrain	24	9	9	10	11	10	19	18	15	22	28	5
Habitation: allée	13	10	23	19	12	15	7	18	11	10	10	3
Inconnue	13	7	6	13	26	14	22	6	10	10	9	4
Culture et loisirs	13	15	15	20	13	6	5	9	3	6	6	
Habitation: jardin	13	10	8	5	11	7	7	7	11	1	8	
Habitation: dépendances	13	5	8	9	8	11	3	8	5	4	5	1
Horeca	22	6	4	6	5	4	9	7		6	10	
Magasin	12	5	8	8	6	3	6	3	3	2	9	4
Infrastructure sportive	8	3	11	9	4	6	3	1	7	5	5	
Institution d'enseignement	12	7	6	6	7	4	4	2	2	6	3	1
Service public	4	2	2	7	7	6	5	9	4	3	9	
Autre	3	11	4	3	4	6	3	6	6	2	3	5
Habitation: garage	10		1	5	10	6	3	5	6	3	4	1
Stade	10	6	2	8	1	1	2	1	3	2	3	
Arrêt de bus / tram	2	6	3	7		4	2	3	2	1	1	1
Edifice religieux / lieu du culte	5	3	5	5	4	3	3	1			3	
Chantier	5	10	5	3	3		1		1	2	1	
Bureau de police	3	1	1	1	7	2	1	1		1	2	1
Bâtiment administratif	3	1	2	3	4		1	2	1	2	1	
Cimetière	3		2		2	1	1	1	1	2	1	5
Emplacement de vélo	2		2	1		3	1		3	1	5	
Service		2	4			3	2	1	1	1	1	
Banque / institution financière	3		3	2	1	2	1		1			
Moyen de transport: autre	1				2	2			2		2	1
Aéroport			4	2	2							
Habitation: résidence secondaire		2		1			1	1	1	2		
Station de bus / métro et gare de chemin de fer	1					1	3	1	1		1	
Moyen de transport: voiture	2				1		1			1		1
Station essence		1	2	2	1							
Eaux intérieures et maritimes	1	2			1							
Médecin / dentiste / pharmacien							2			1		
Hôpital							1					
Maison de repos			1									
<b>Total</b>	<b>517</b>	<b>488</b>	<b>491</b>	<b>489</b>	<b>455</b>	<b>409</b>	<b>365</b>	<b>395</b>	<b>304</b>	<b>317</b>	<b>373</b>	<b>102</b>

FPF/DGR/DRI/BIPOL - Statistiques policières de criminalité (date de clôture: 22/09/2023)  
 Les données pour les années 2001 jusqu'à 2012 ne sont plus publiées mais restent disponibles sur demande auprès du service BIPOL.  
 Les données pour 2023 ne concernent que le 1er trimestre.





**Beveren**

**Infractions contre l'intégrité physique**

	2000	2013	2014	2015	2016	2017	2018	2019	2020	2021	2022	2023
Habitation	86	69	99	135	132	129	149	151	120	103	110	22
Voie publique	77	84	87	86	95	87	73	89	75	69	77	17
Horeca	29	24	19	28	23	27	21	25	11	8	12	1
Service public	1	2	4	8	10	13	14	14	12	8	8	1
Inconnue	8	8	2	8	11	9	6	9	6	7	5	2
Entreprise		5	6	4	8	11	9	10	5	9	7	5
Institution d'enseignement	3	3	2	7	7	6	5	12	7	7	9	1
Culture et loisirs	4	8	1	6	16	10	4	6	2	1	8	2
Parking	4	4	5	5	5	2	10	6	5	10	7	4
Infrastructure sportive	1	1	2	2	6	3	3	10	5	5	4	1
Terrain	1	4	2	2	5	6	3	2	3	4	4	
Habitation: allée	4	2	2	2	2	5	3	5	5		1	
Stade	2	1	1	7	2	1	1	2	1		4	1
Magasin	2	2	1	2	2	3	1	4	1	1	2	
Autre	2	3			3	4	2		1	1		1
Arrêt de bus / tram		3		2		5	2		1		1	
Bureau de police	2			3	1			3	1	1		
Habitation: jardin		2	1	2	1			1	3			
Moyen de transport: autobus / autocar		1	2		2	2		1	1			
Moyen de transport: autre		2		1	1	2	1					
Station de bus / métro et gare de chemin de fer					1		2			2		1
Service		1		1	1		1					1
Station essence					1		1	1		1	1	
Eaux intérieures et maritimes					1	1				1		
Maison de repos		1			1					1		
Hôpital		1		1								
Médecin / dentiste / pharmacien	1									1		
Moyen de transport: train / tram / métro				1	1							
Banque / institution financière					1							
Edifice religieux / lieu du culte				1								
<b>Total</b>	<b>227</b>	<b>231</b>	<b>236</b>	<b>314</b>	<b>339</b>	<b>326</b>	<b>311</b>	<b>351</b>	<b>265</b>	<b>240</b>	<b>260</b>	<b>60</b>

FPF/DGR/DRI/BIPOL - Statistiques policières de criminalité (date de clôture: 22/09/2023)  
 Les données pour les années 2001 jusqu'à 2012 ne sont plus publiées mais restent disponibles sur demande auprès du service BIPOL.  
 Les données pour 2023 ne concernent que le 1er trimestre.



# ***STATISTIQUES POLICIERES DE CRIMINALITE***

---

*LIEU DE PERPETRATION: COMMUNE*

**Beveren**

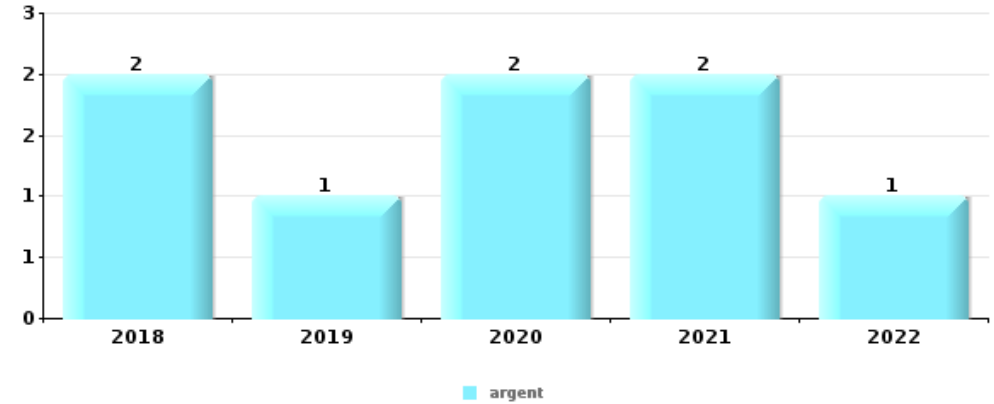
***PARTIE V : OBJETS ET MOYENS DE TRANSPORT***



**Beveren**

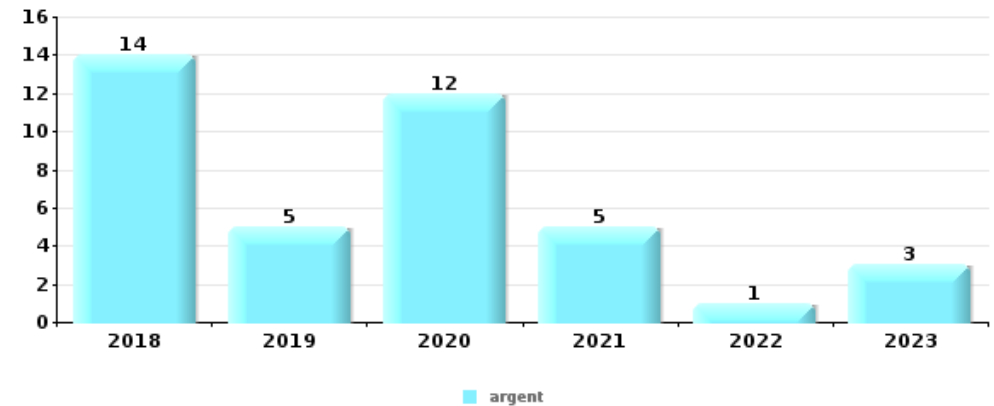
**Vol à main armée**

Top 5 Objets volés (sbd nombre de faits)		2018	2019	2020	2021	2022	2023
1	argent	2	1	2	2	1	
2	GSM et accessoires			1	1	1	
3	tabac		1			1	
3	valise / sac			2			
5	alimentation	1					
5	autre document officiel					1	
5	carte bancaire / carte de crédit				1		
5	carte d'identité / passeport				1		
5	clé				1		
5	coffre-fort / coffret (argent) / caisse	1					
5	métaux					1	
5	multimédia			1			
5	outillage					1	
5	permis de conduire				1		
5	sac à main			1			
5	vêtement			1			



**Vol dans ou sur un véhicule**

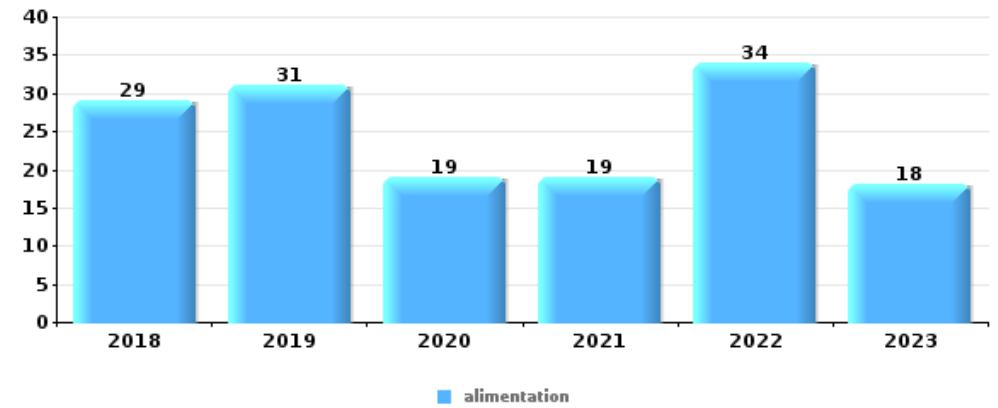
Top 5 Objets volés (sbd nombre de faits)		2018	2019	2020	2021	2022	2023
1	argent	14	5	12	5	1	3
2	outillage	6	18	3	4	5	3
3	ordinateur et accessoires	11	8	5		4	1
4	carte bancaire / carte de crédit	6	1	3	5	5	
4	permis de conduire	3	3	4	4	4	2





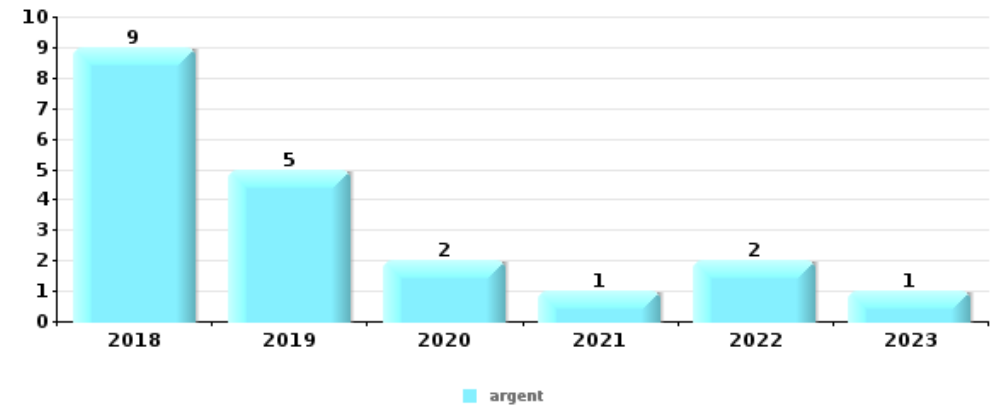
Vol à l'étalage

Top 5 Objets volés (sbd nombre de faits)		2018	2019	2020	2021	2022	2023
1	alimentation	29	31	19	19	34	18
2	tabac	7	40	21	4	31	6
3	multimédia	6	22	18	7	12	3
4	ordinateur et accessoires	7	13	3	4	2	2
5	vêtement	2	6	6	6	7	1



Cambrilage ds entreprise ou commerce

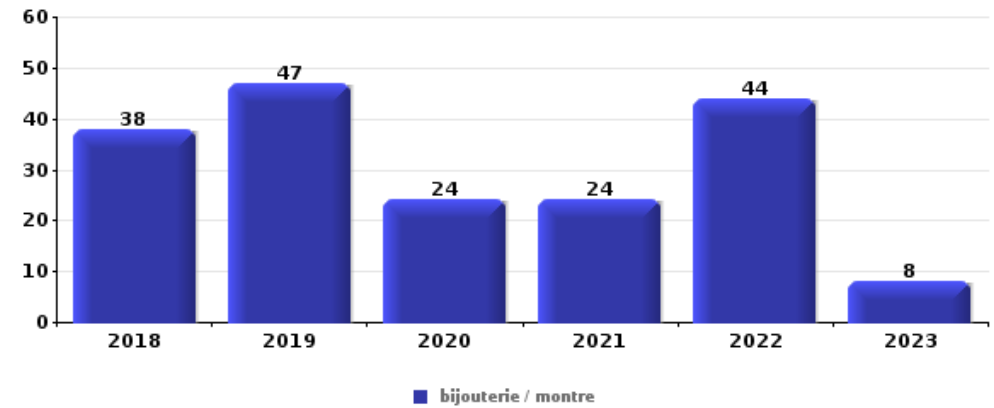
Top 5 Objets volés (sbd nombre de faits)		2018	2019	2020	2021	2022	2023
1	argent	9	5	2	1	2	1
2	alimentation	4	3	1	3		
3	coffre-fort / coffret (argent) / caisse	5	1	2			
4	ordinateur et accessoires	2		2		2	
4	outillage	1	1			3	1





**Cambrassage dans habitation**

Top 5 Objets volés (sbd nombre de faits)		2018	2019	2020	2021	2022	2023
1	bijouterie / montre	38	47	24	24	44	8
2	argent	35	34	21	17	29	3
3	multimédia	10	8	3	4	7	2
3	vêtement	11	6	5	2	9	1
5	ordinateur et accessoires	8	9	3	4	2	1



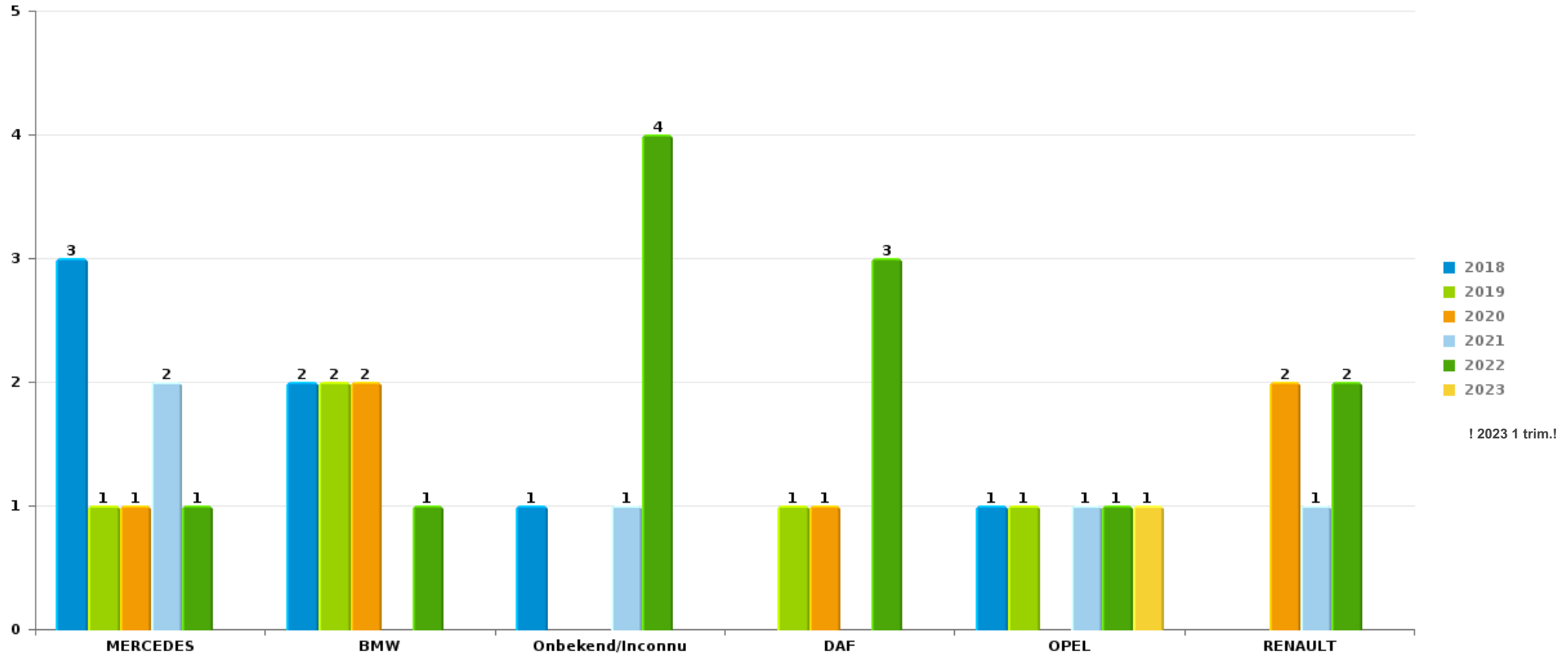
*Remarque: en ce qui concerne les objets, aucun total n'est reproduit étant donné que plusieurs objets peuvent avoir été volés lors d'un même fait.*



Beveren

Vol de voiture

Nombre de voitures volées par marque (Top 5)



# ***STATISTIQUES POLICIERES DE CRIMINALITE***

---

*LIEU DE PERPETRATION: COMMUNE*

**Beveren**

***PARTIE VI : SUSPECTS***





## Partie 1: Niveau FAITS (comptage du nombre de faits pour lesquels un certain type de suspect est impliqué)

### 1.1. Nombre d'infractions selon le sexe des suspects identifiés (par catégorie principale)

Étant donné que, tant un suspect identifié masculin qu'un suspect identifié féminin peuvent être impliqués lors d'un même fait, il est possible que la somme des colonnes «Hommes» et «Femmes» soit supérieure à la valeur de la colonne «Total...» (voir également la note méthodologique)

#### Beveren

#### 2023

Catégorie principale / Sexe	Nombre total de faits avec au moins 1 suspect	Hommes	%	Femmes	%
Drogues	60	57	95,0%	3	5,0%
Registre de population	35	23	65,7%	12	34,3%
Vol et extorsion	32	26	81,3%	9	28,1%
Loi du football	21	21	100,0%		
Ivresse et alcool	19	18	94,7%	1	5,3%
Infr. contre la sécurité publique	17	16	94,1%	1	5,9%
Infr. contre l'intégrité physique	17	14	82,4%	3	17,6%
Dégradation de la propriété	15	14	93,3%	1	6,7%
Fraude	14	9	64,3%	5	35,7%
Infr. contre autres valeurs morales et sentiments	9	8	88,9%	2	22,2%
Armes et explosifs	4	4	100,0%		
Infr. contre la foi publique	3	1	33,3%	2	66,7%
Infr. contre l'autorité publique	3	3	100,0%		
Infr. contre les mœurs	3	3	100,0%		
Législation sur les étrangers	3	3	100,0%		
Autres lois spéciales	2	2	100,0%		

## CRIMINALITE ENREGISTREE: SUSPECTS



Catégorie principale / Sexe	Nombre total de faits avec au moins 1 suspect	Hommes	%	Femmes	%
Criminalité informatique	2	1	50,0%	1	50,0%
Protection des revenus publics	1	1	100,0%		
<b>Total</b>	<b>260</b>	<b>224</b>	<b>86,2%</b>	<b>40</b>	<b>15,4%</b>



## 1.2. Nombre d'infractions selon le sexe des suspects identifiés (par figure criminelle)

Étant donné que, tant un suspect identifié masculin qu'un suspect identifié féminin peuvent être impliqués lors d'un même fait, il est possible que la somme des colonnes «Hommes» et «Femmes» soit supérieure à la valeur de la colonne «Total...» (voir également la note méthodologique)

### Beveren

2023

#### FC Vol moyen de transport

Figure criminelle / Sexe	Nombre total de faits avec au moins 1 suspect identifié	Hommes	%
<b>Vol de vélo</b>	1	1	100,0%
<b>Total</b>	PA	PA	PA

#### FC Cambriolage

Figure criminelle / Sexe	Nombre total de faits avec au moins 1 suspect identifié	Hommes	%
<b>Cambriolage dans habitation</b>	1	1	100,0%
<b>Cambriolage dans bâtiment (total)</b>	1	1	100,0%
<b>Total</b>	PA	PA	PA

#### FC Vol autre

Figure criminelle / Sexe	Nombre total de faits avec au moins 1 suspect identifié	Hommes	%	Femmes	%
<b>Vol avec violence sans arme</b>	1	1	100,0%		
<b>Vol dans ou sur un véhicule</b>	1	1	100,0%	1	100,0%
<b>Vol à l'étalage</b>	24	18	75,0%	8	33,3%
<b>Total</b>	PA	PA	PA	PA	PA

## CRIMINALITE ENREGISTREE: SUSPECTS



### Criminalité ICT

Figure criminelle / Sexe	Nombre total de faits avec au moins 1 suspect identifié	Hommes	%	Femmes	%
Phishing	2	1	50,0%	1	50,0%
Total	PA	PA	PA	PA	PA

### FC Autre

Figure criminelle / Sexe	Nombre total de faits avec au moins 1 suspect identifié	Hommes	%
Violence contre les métiers d'intérêt général	1	1	100,0%
Dégradation de voiture	3	3	100,0%
Total	PA	PA	PA

### PH Violence intrafamiliale (VIF)

Figure criminelle / Sexe	Nombre total de faits avec au moins 1 suspect identifié	Hommes	%	Femmes	%
VIF: physique, dans le couple	5	4	80,0%	1	20,0%
VIF: physique, envers des descendants	1	1	100,0%		
VIF: physique, envers d'autres membres	2	2	100,0%		
VIF: psychique, dans le couple	2	2	100,0%		
VIF: économique, dans le couple	1	1	100,0%		
VIF: économique, envers d'autres membres	1	1	100,0%		
Total	PA	PA	PA	PA	PA

## CRIMINALITE ENREGISTREE: SUSPECTS



### PH Drogues

Figure criminelle / Sexe	Nombre total de faits avec au moins 1 suspect identifié	Hommes	%
Vente de cocaïne	2	2	100,0%
Import-export de cocaïne	1	1	100,0%
Total	PA	PA	PA

### PH Violence dans l'espace public

Figure criminelle / Sexe	Nombre total de faits avec au moins 1 suspect identifié	Hommes	%	Femmes	%
Violence physique (voie publique)	6	4	66,7%	2	33,3%
Violence physique (autre endroit public)	1	1	100,0%		
Violence physique (endroit accessible au public)	3	3	100,0%		
Violence sexuelle (voie publique)	1	1	100,0%		
Violence psychique (voie publique)	1	1	100,0%		
Violence psychique (autre endroit public)	1	1	100,0%		
Violence psychique (endroit accessible au public)	2	2	100,0%		
Total	PA	PA	PA	PA	PA

### PH Autre

Figure criminelle / Sexe	Nombre total de faits avec au moins 1 suspect identifié	Femmes	%
Fraude à l'identité	1	1	100,0%
Total	PA	PA	PA



### 1.3. Nombre d'infractions selon l'âge des suspects identifiés (par catégorie principale)

Étant donné que, tant un suspect identifié mineur qu'un suspect identifié majeur peuvent être impliqués lors d'un même fait, il est possible que la somme des colonnes «Mineur» et «Majeur» soit supérieure à la valeur de la colonne «Total...» (voir également la note méthodologique)

#### Beveren

#### 2023

Catégorie principale / Âge	Nombre total de faits avec au moins 1 suspect identifié	Mineur	%	Majeur	%
Drogues	60	5	8,3%	56	93,3%
Registre de population	35			35	100,0%
Vol et extorsion	32	5	15,6%	27	84,4%
Loi du football	21	2	9,5%	20	95,2%
Ivresse et alcool	19			19	100,0%
Infr. contre la sécurité publique	17	3	17,6%	16	94,1%
Infr. contre l'intégrité physique	17	1	5,9%	16	94,1%
Dégradation de la propriété	15	3	20,0%	14	93,3%
Fraude	14			14	100,0%
Infr. contre autres valeurs morales et sentiments	9			9	100,0%
Armes et explosifs	4			4	100,0%
Infr. contre la foi publique	3			3	100,0%
Infr. contre l'autorité publique	3	1	33,3%	2	66,7%
Infr. contre les mœurs	3			3	100,0%
Législation sur les étrangers	3			3	100,0%
Autres lois spéciales	2			2	100,0%
Criminalité informatique	2			2	100,0%
Protection des revenus publics	1			1	100,0%
<b>Total</b>	<b>260</b>	<b>20</b>	<b>7,7%</b>	<b>246</b>	<b>94,6%</b>



## 1.4. Nombre d'infractions selon l'âge des suspects identifiés (par figure criminelle)

Étant donné que, tant un suspect identifié mineur qu'un suspect identifié majeur peuvent être impliqués lors d'un même fait, il est possible que la somme des colonnes «Mineur» et «Majeur» soit supérieure à la valeur de la colonne «Total...» (voir également la note méthodologique)

### Beveren

**2023**

#### FC Vol moyen de transport

Figure criminelle / Âge	Nombre total de faits avec au moins 1 suspect identifié	Majeur	%
<b>Vol de vélo</b>	1	1	100,0%
<b>Total</b>	<b>PA</b>	<b>PA</b>	<b>PA</b>

#### FC Cambriolage

Figure criminelle / Âge	Nombre total de faits avec au moins 1 suspect identifié	Majeur	%
<b>Cambriolage dans habitation</b>	1	1	100,0%
<b>Cambriolage dans bâtiment (total)</b>	1	1	100,0%
<b>Total</b>	<b>PA</b>	<b>PA</b>	<b>PA</b>

#### FC Vol autre

Figure criminelle / Âge	Nombre total de faits avec au moins 1 suspect identifié	Mineur	%	Majeur	%
<b>Vol avec violence sans arme</b>	1			1	100,0%
<b>Vol dans ou sur un véhicule</b>	1			1	100,0%
<b>Vol à l'étalage</b>	24	3	12,5%	21	87,5%
<b>Total</b>	<b>PA</b>	<b>PA</b>	<b>PA</b>	<b>PA</b>	<b>PA</b>

#### Criminalité ICT

Figure criminelle / Âge	Nombre total de faits avec au moins 1 suspect identifié	Majeur	%
<b>Phishing</b>	2	2	100,0%
<b>Total</b>	<b>PA</b>	<b>PA</b>	<b>PA</b>

## CRIMINALITE ENREGISTREE: SUSPECTS



### FC Autre

Figure criminelle / Âge	Nombre total de faits avec au moins 1 suspect identifié	Majeur	%
Violence contre les métiers d'intérêt général	1	1	100,0%
Dégradation de voiture	3	3	100,0%
<b>Total</b>	<b>PA</b>	<b>PA</b>	<b>PA</b>

### PH Violence intrafamiliale (VIF)

Figure criminelle / Âge	Nombre total de faits avec au moins 1 suspect identifié	Majeur	%
VIF: physique, dans le couple	5	5	100,0%
VIF: physique, envers des descendants	1	1	100,0%
VIF: physique, envers d'autres membres	2	2	100,0%
VIF: psychique, dans le couple	2	2	100,0%
VIF: économique, dans le couple	1	1	100,0%
VIF: économique, envers d'autres membres	1	1	100,0%
<b>Total</b>	<b>PA</b>	<b>PA</b>	<b>PA</b>

### PH Drogues

Figure criminelle / Âge	Nombre total de faits avec au moins 1 suspect identifié	Majeur	%
Vente de cocaïne	2	2	100,0%
Import-export de cocaïne	1	1	100,0%
<b>Total</b>	<b>PA</b>	<b>PA</b>	<b>PA</b>



## CRIMINALITE ENREGISTREE: SUSPECTS



### PH Violence dans l'espace public

Figure criminelle / Âge	Nombre total de faits avec au moins 1 suspect identifié	Mineur	%	Majeur	%
Violence physique (voie publique)	6	1	16,7%	5	83,3%
Violence physique (autre endroit public)	1	1	100,0%		
Violence physique (endroit accessible au public)	3			3	100,0%
Violence sexuelle (voie publique)	1			1	100,0%
Violence psychique (voie publique)	1			1	100,0%
Violence psychique (autre endroit public)	1			1	100,0%
Violence psychique (endroit accessible au public)	2			2	100,0%
<b>Total</b>	<b>PA</b>	<b>PA</b>	<b>PA</b>	<b>PA</b>	<b>PA</b>

### PH Autre

Figure criminelle / Âge	Nombre total de faits avec au moins 1 suspect identifié	Majeur	%
Fraude à l'identité	1	1	100,0%
<b>Total</b>	<b>PA</b>	<b>PA</b>	<b>PA</b>



## Partie 2: Niveau SUSPECTS-FAIT (comptage du nombre de combinaisons suspect-fait)

### 2.1. Nombre de suspects-fait selon le sexe des suspects identifiés (TOP 5 des catégories principales)

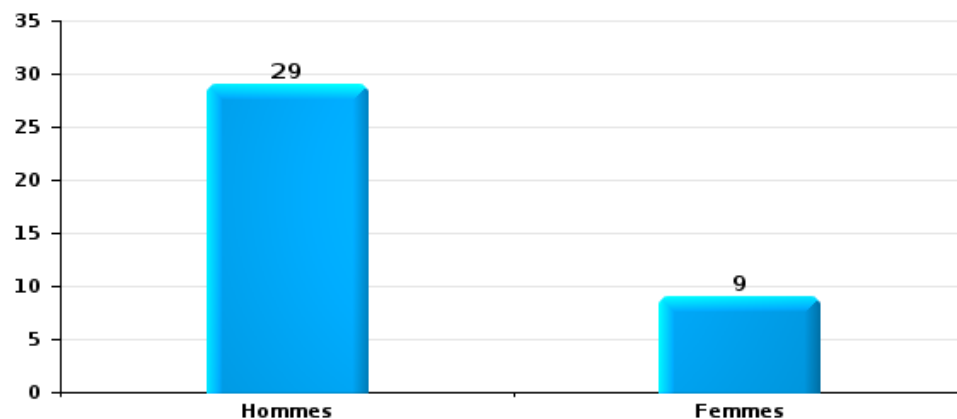
Lorsqu'un même suspect a commis plusieurs faits durant la période considérée, il est aussi comptabilisé plusieurs fois (voir également la note méthodologique)

#### Beveren

2023

#### Vol et extorsion

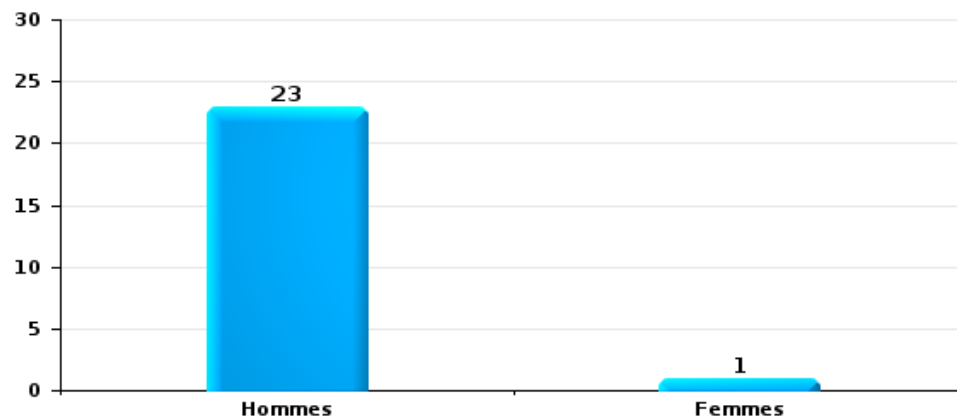
Nombre de suspects-fait selon le sexe





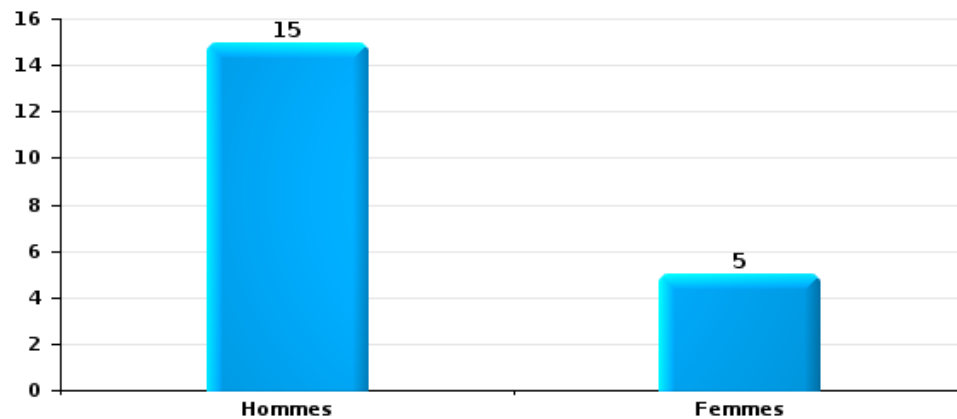
Dégradation de la propriété

Nombre de suspects-fait selon le sexe



Infr. contre l'intégrité physique

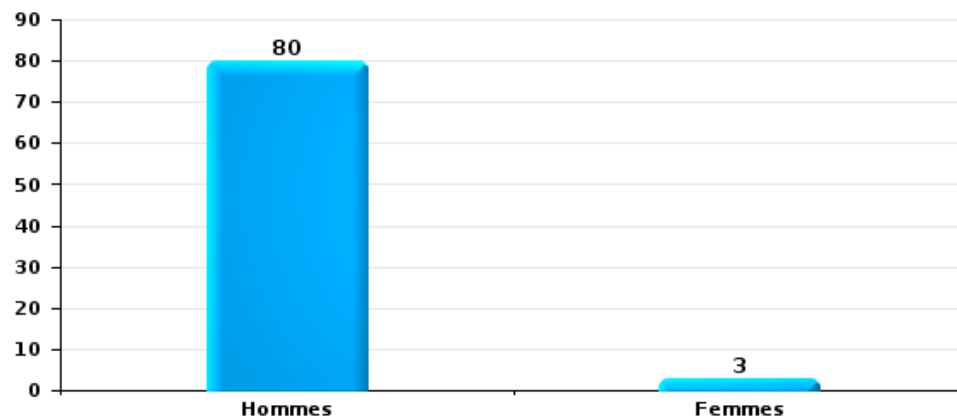
Nombre de suspects-fait selon le sexe





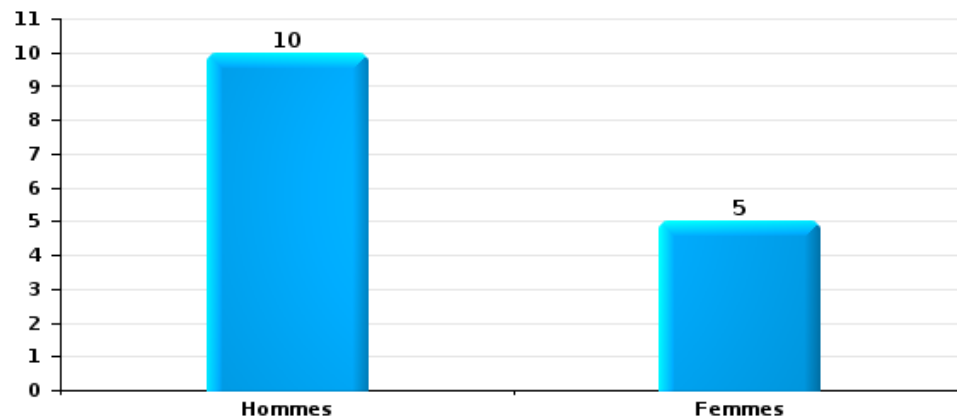
Drogues

Nombre de suspects-fait selon le sexe



Fraude

Nombre de suspects-fait selon le sexe





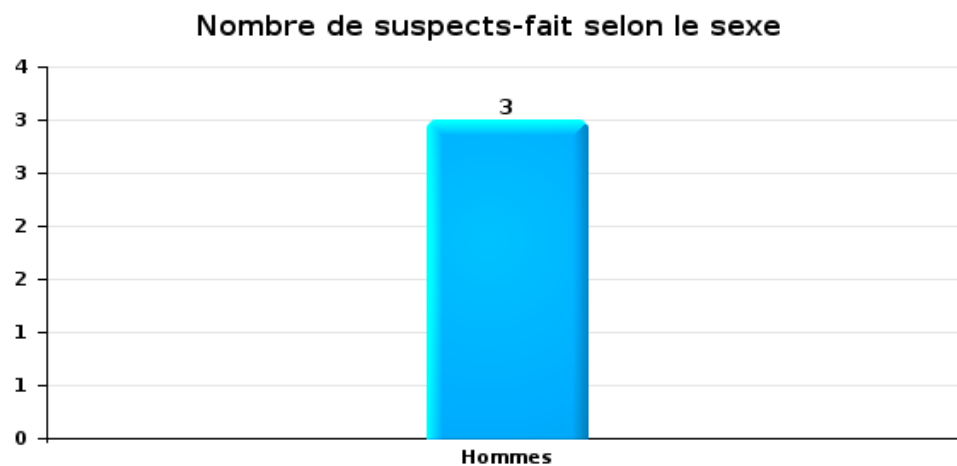
## 2.2. Nombre de suspects-fait selon le sexe des suspects identifiés (TOP 5 des figures criminelles)

Lorsqu'un même suspect a commis plusieurs faits durant la période considérée, il est aussi comptabilisé plusieurs fois (voir également la note méthodologique)

### Beveren

2023

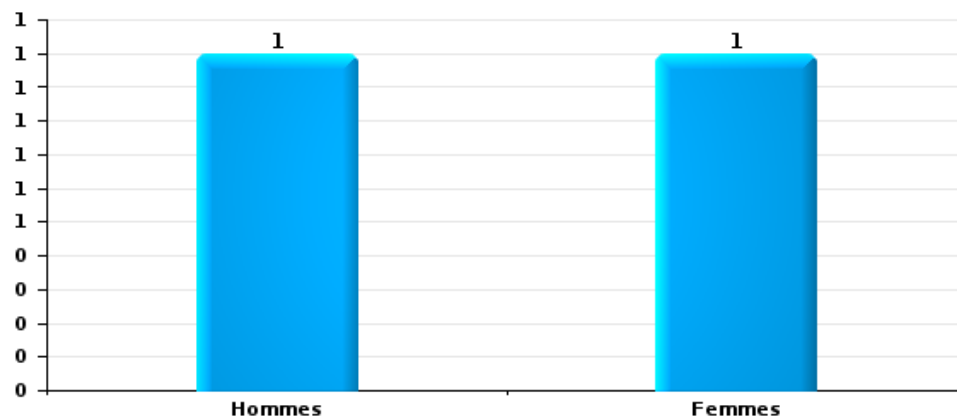
### Cambriolage dans bâtiment (total)





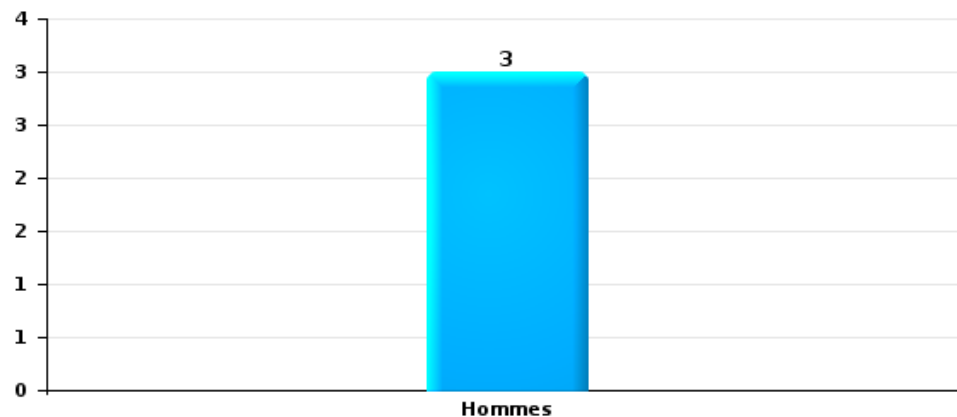
Vol dans ou sur un véhicule

Nombre de suspects-fait selon le sexe



Dégradation de voiture

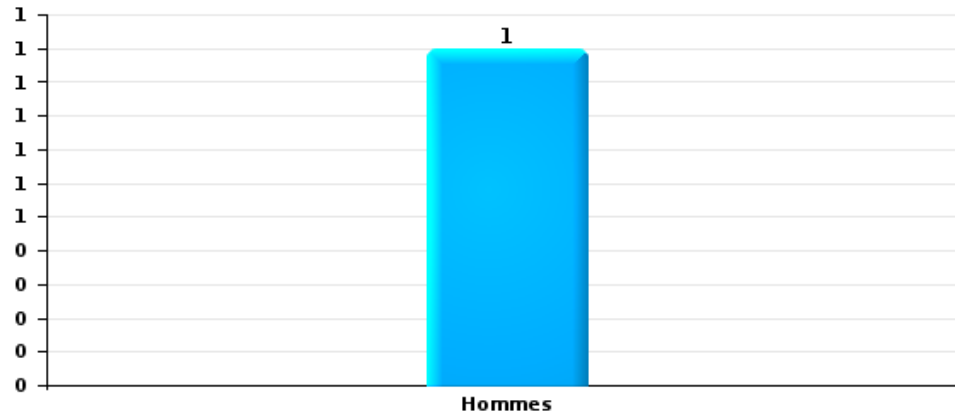
Nombre de suspects-fait selon le sexe





Vol de vélo

Nombre de suspects-fait selon le sexe





### 2.3. Nombre de suspects-fait selon l'âge des suspects identifiés (TOP 5 des catégories principales)

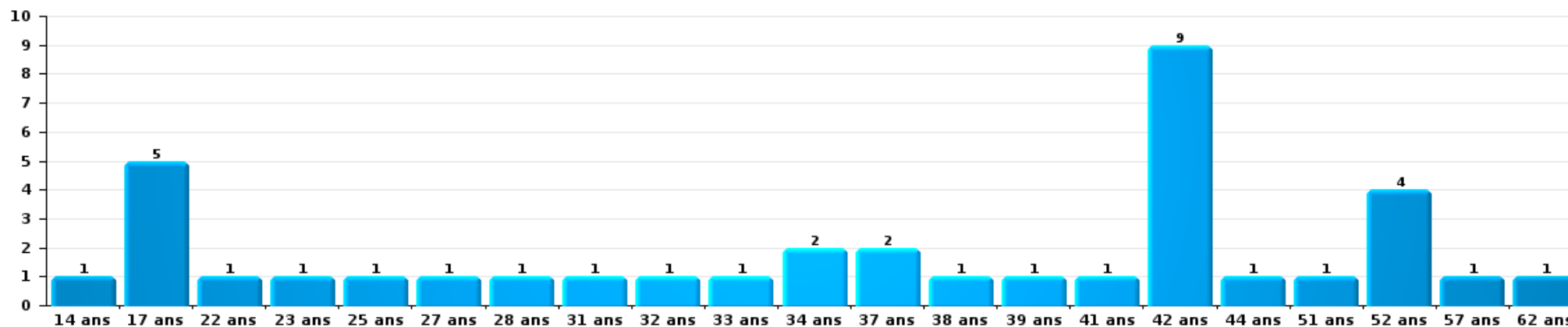
1) Lorsqu'un même suspect a commis plusieurs faits durant la période considérée, il est aussi comptabilisé plusieurs fois, qu'il ait le même âge ou non – 2) Les suspects au-dessous de 14 ans et à partir de 90 ans ne sont pas repris dans le tableau (voir également la note méthodologique)

#### Beveren

#### 2023

#### Vol et extorsion

Nombre de suspects-fait par âge (chronologique)

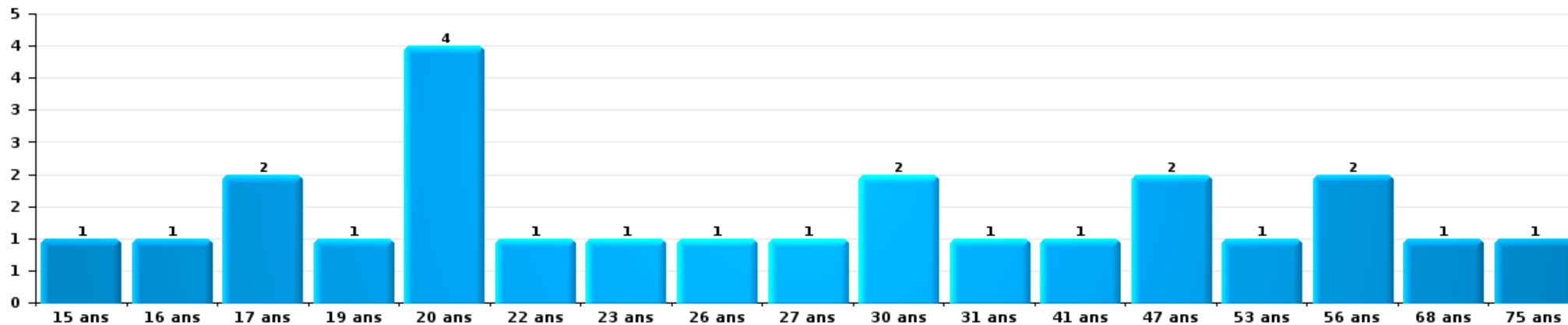






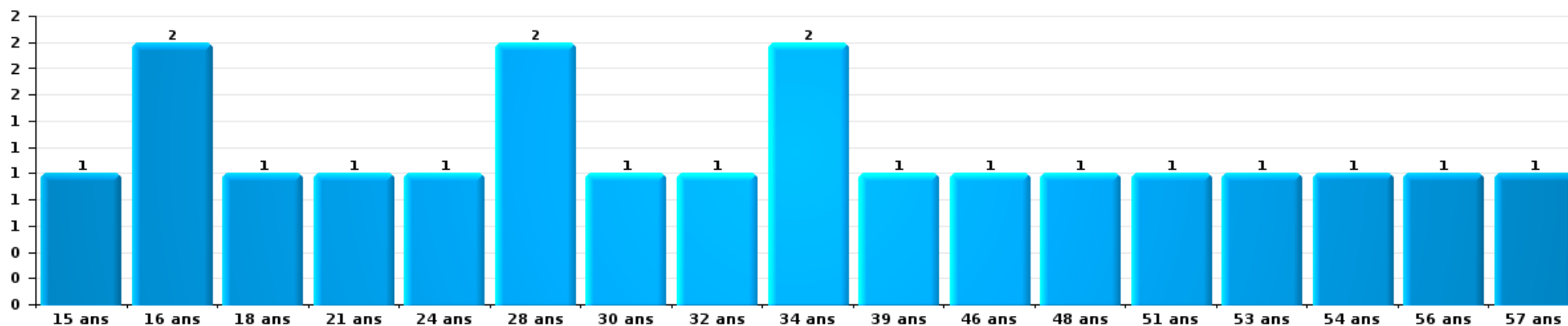
Dégradation de la propriété

Nombre de suspects-fait par âge (chronologique)



Infr. contre l'intégrité physique

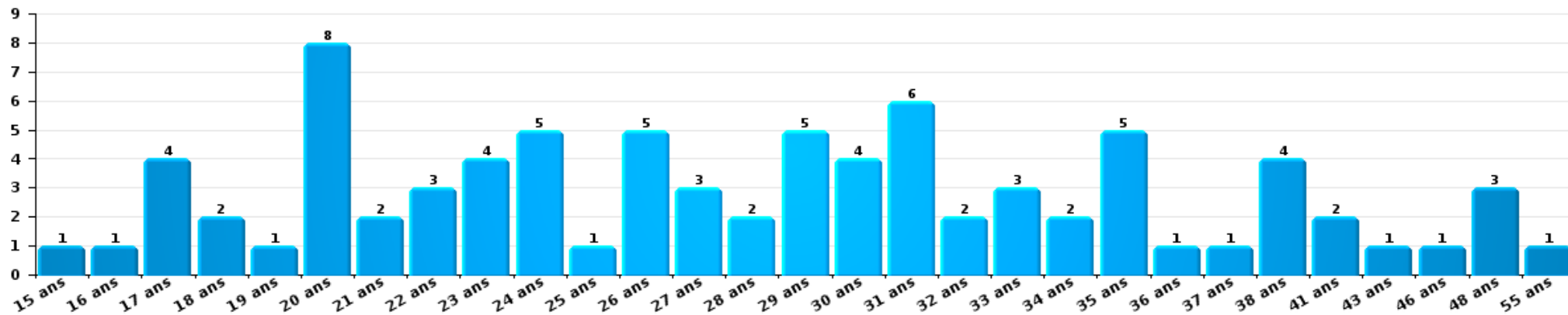
Nombre de suspects-fait par âge (chronologique)





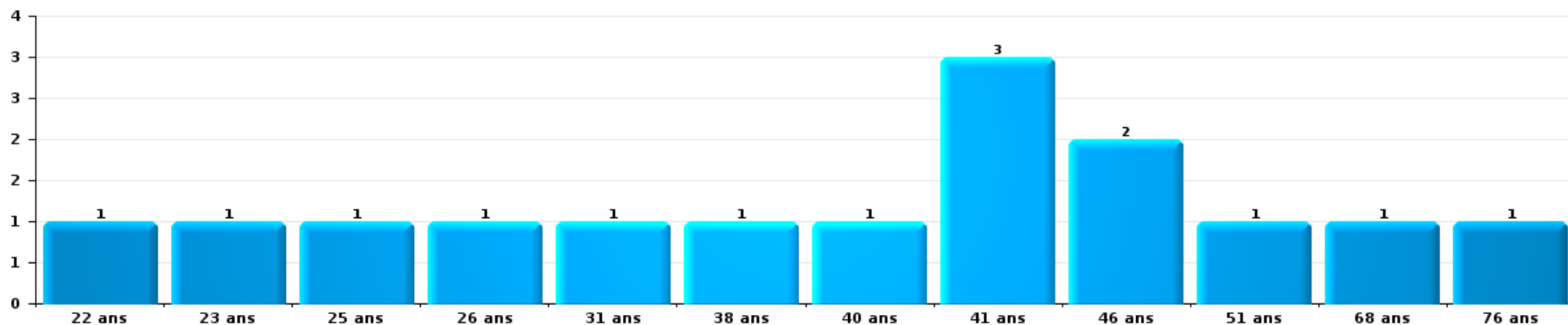
Drogues

Nombre de suspects-fait par âge (chronologique)



Fraude

Nombre de suspects-fait par âge (chronologique)





## 2.4. Nombre de suspects-fait selon l'âge des suspects identifiés (TOP 5 des figures criminelles)

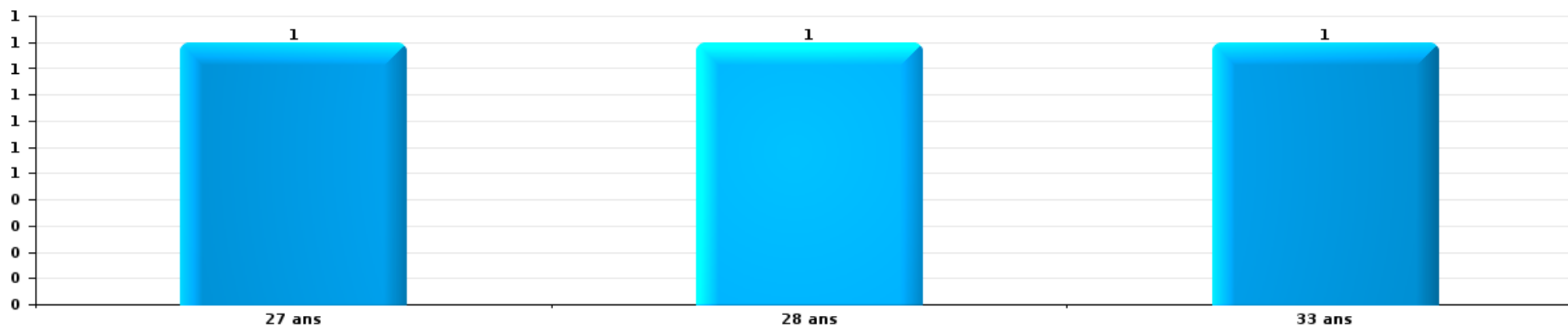
1) Lorsqu'un même suspect a commis plusieurs faits durant la période considérée, il est aussi comptabilisé plusieurs fois, qu'il ait le même âge ou non – 2) Les suspects au-dessous de 14 ans et à partir de 90 ans ne sont pas repris dans le tableau (voir également la note méthodologique)

### Beveren

2023

### Cambrilage dans bâtiment (total)

Nombre de suspects-fait par âge (chronologique)





Vol dans ou sur un véhicule

Nombre de suspects-fait par âge (chronologique)



Dégradation de voiture

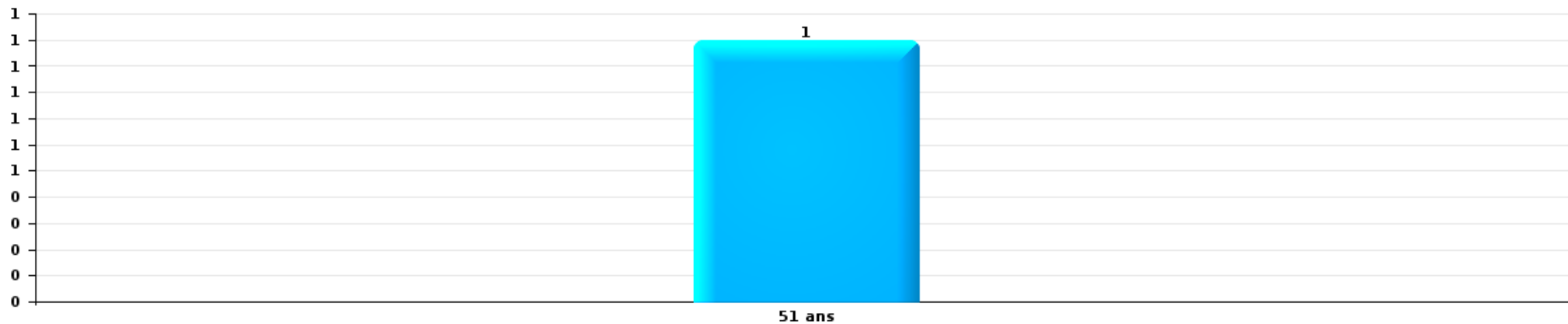
Nombre de suspects-fait par âge (chronologique)





Vol de vélo

Nombre de suspects-fait par âge (chronologique)



# ***STATISTIQUES POLICIERES DE CRIMINALITE***

---

*LIEU DE PERPETRATION: COMMUNE*

**Beveren**

***ANNEXE I: DETAIL PAR CATEGORIE DE DELIT  
CODE PENAL***

## Infraction Code pénal

## Infr. contre l'intégrité physique

			2000	2013	2014	2015	2016	2017	2018	2019	2020	2021	2022	2023
Assassinat	Infanticide (assassinat)	Tent.							1					
	Autres	Acc.	1									1		
		Tent.		1	1					1		1		
		Sous-total	1	1	1				2		1	1		
Meurtre	Non spécifié	Acc.	1		1									
	Autres	Acc.				1								
		Tent.	1	2	2	3	5	1	3	3	1	3		
		Sous-total	2	2	3	3	6	1	3	3	1	3		
Torture et maltraitance	Traitement inhumain	Acc.		1							2			
		Sous-total		1							2			
Coups et/ou blessures vol. en sphère familiale	Entre partenaires ou ex-partenaires	Acc.	29	49	58	80	78	74	95	96	80	72	80	16
	Lors d'un différend familial en général	Acc.	37											
	Par les parents envers un mineur	Acc.		5	5	8	10	4	12	14	9	9	8	2
	Par les parents envers personne vulnérable	Acc.				1								
	Envers les parents	Acc.		5	4	8	11	14	8	11	4	7	6	2
	Envers d'autres ascendants directs ou collatéraux	Acc.		5	1	5	4	9	10	12	2	4	1	2
	Sous-total	66	64	68	102	103	101	125	133	95	92	95	22	
Coups et/ou blessures vol. hors sphère familiale	Bagarres (=coups réciproques)	Acc.	15	22	32	38	49	44	36	55	48	29	37	9
	Coups envers fonctionnaire de police	Tent.	3	4	3	8	3	3	2	3	2	5	4	1
	Envers un mineur par une pers. ayant autorité	Acc.		3	2	5	4	2	6	4	1	2	3	2
	Envers un mineur qualité de l'auteur inconnue	Acc.	5	11	7	8	13	12	7	11	4	15	14	1
	Envers un arbitre de manifestation sportive	Acc.									1			
	Coups envers personnel transport public	Acc.		1	2		3			1		3	1	1
	Coups envers personnel autre service public	Acc.			1	1			1	2		1	1	
	Coups envers profession médicale	Acc.				2				1			1	
	Coups envers personnel institut d'enseignement	Acc.						3	2	1		1	1	
	Coups envers gardien de prison/corps sécurité	Acc.							3	2		1	2	
	Non spécifié	Acc.	97	103	77	122	130	133	93	108	81	77	82	20
	Sous-total	120	144	124	184	202	200	147	188	137	135	146	34	
Abstention coupable		Acc.		1	1	1	1		2	2	1	2	1	
		Sous-total		1	1	1	1		2	2	1	2	1	

## Infr. contre l'intégrité physique

			2000	2013	2014	2015	2016	2017	2018	2019	2020	2021	2022	2023
Autres infr. volontaires. c/ l'intégrité phys.	Privation de soins à enfant ou personne vulnérable	Acc.	1		1	1	1		1	2	2		1	
	Délaissement d'enfant ou personne vulnérable	Acc.	1			1								
	Abandon d'enfant dans le besoin	Acc.			1				1					
	Administration substances nuisibles	Acc.						1						1
		Tent.	1											
	Empoisonnement de denrées	Acc.				1		1						
	Entrave méchante à la circulation	Acc.		8	24	7	11	10	12	7	11	4	4	2
	Voies de faits et violences légères	Acc.	6	8	7	7	6	3	12	10	9	2	5	1
	Tent.	1												
		Sous-total	10	16	32	17	19	14	27	19	22	6	11	3
Infr. involontaires contre l'intégrité physique	Coups et/ou blessures involontaires	Acc.	25	1	1	2	4	2	3	3			3	1
	Administration involontaire substances nuisibles	Acc.							1					
	Abstention d'entretien enfant/personne vulnérable	Acc.	2											
	Causer un accident de chemin de fer	Acc.			1									
	Morsure de chien	Acc.		1	5	5	4	8	1	3	6	1	4	
	Non spécifié	Acc.	1											
		Sous-total	28	2	7	7	8	10	5	6	6	1	7	1
		Total	227	231	236	314	339	326	311	351	265	240	260	60



## Infr. contre la liberté individuelle

		2000	2013	2014	2015	2016	2017	2018	2019	2020	2021	2022	2023
Prise d'otages	Tent.							1					
	Sous-total							1					
Enlèvement de mineur ou personne vulnérable	Enlèvement parental	Acc.			1	1	1						
	Autre enlèvement	Acc.			1	1							
		Tent.	2								1	1	3
	Sous-total	2			3	2	1			1	1	3	
Détenition par un particulier	Acc.	1	2	2	2	2	3	3	4	4	2	2	1
	Sous-total	1	2	2	2	2	3	3	4	4	2	2	1
Total		3	2	2	5	4	4	4	4	5	3	5	1

## Infr. contre les mœurs

			2000	2013	2014	2015	2016	2017	2018	2019	2020	2021	2022	2023	
Viol n'ayant pas causé la mort	Victime < 10a	Acc.			1		2	3			6		1		
	Victime 10a - 14a	Acc.	2	2				2		2	1	1			
	Victime 14a - 16a	Acc.		5	2	4	5		2	1	2	3			
	Victime 16a - 18a	Acc.				1	2	4	3	3	1	1			
	Victime majeure	Acc.	2	4	4	3	4	4	6	7	7	7	3		
		Tent.							1		1				
	Victime âge inconnu	Acc.			1							1			
	Sous-total		4	11	8	8	13	14	11	14	18	8	1		
Viol avec conséquence inconnue		Acc.							1	1				1	
		Sous-total							1	1				1	
Viol n'ayant pas causé la mort (nvCPS)	Victime < 16a	Acc.											2	2	
	Victime 16a - 18a	Acc.											1		
	Victime majeure	Acc.											3	2	
	Sous-total												6	4	
Attentat à la pudeur avec violence / menace	Victime < 16a	Acc.	6				2		3		1	1			
	Victime 16a - 18a	Acc.		1		1	1	1	1	1	1	1			
	Victime majeure	Acc.		1	3	4	7	3	5	6		2	2		
	Sous-total		6	1	4	4	10	4	9	7	2	4	2		
Attentat à la pudeur sans violence / menace	Victime < 16a	Acc.	6	7	8	5	7	6	11	10	15	10	1		
		Tent.										1	1		
	Victime 16a - 18a	Acc.		1	3		4	2	3	2	2	3			
		Tent.									1				
	Victime âge inconnu	Acc.			1	5	6	2	4	1	5	4	2		
	Tent.				1										
	Sous-total		6	8	12	11	17	10	18	13	23	18	4		
Attentat à la pudeur non spécifié		Acc.	1												
		Sous-total	1												
Atteinte intégrité sexuelle sans mort (nvCPS)	Victime < 16a	Acc.											11	3	
	Victime majeure	Acc.											11	2	
	Sous-total												22	5	
Atteinte intégrité sex.-indéterminé (nvCPS)		Acc.											1		
		Sous-total											1		
Pornographie infantile	Détention	Acc.		1	3	5	2	1	1	5	4	2			
	Distribution	Acc.		1	1	2	2	4	7	5	9	9	1		
	Accès pornographie infantile via technologie	Acc.									1		2		
	Sous-total			2	4	7	4	5	8	10	14	11	3		
Pornographie		Acc.	1				2		1	1			1		
		Tent.						1							
	Sous-total		1			2	1	1	1			1			

**Infr. contre les moeurs**

			2000	2013	2014	2015	2016	2017	2018	2019	2020	2021	2022	2023
Incitation à la débauche	Victime mineure	Acc.		6	4	2	2	1	4	3	3	1		
		Tent.				1								
	Victime majeure	Acc.				1								
	Age victime inconnu	Acc.										1		
	Publicité par ICT pour débauche	Acc.	1											
	<b>Sous-total</b>		<b>1</b>	<b>6</b>	<b>4</b>	<b>3</b>	<b>3</b>	<b>1</b>	<b>4</b>	<b>3</b>	<b>3</b>	<b>2</b>		
Exploitation de la débauche d'autrui	Victime mineure	Acc.									1			
	Victime majeure	Acc.						1			1			
	Age victime inconnu	Acc.						1						
		<b>Sous-total</b>							<b>2</b>		<b>2</b>			
Outrage public aux bonnes moeurs	Actions (exhibitionnisme, etc.)	Acc.	8	3	5	8	7	9	4	2	10	5	7	
	Ecrits, images, objets	Acc.	1	1		2	1	1		1	3	1	3	
	Exhibitionnisme (nvCPS)	Acc.											3	2
	Contenu pornographique extrême ou violent (nvCPS)	Acc.												1
	Non spécifié	Acc.	1											
		<b>Sous-total</b>	<b>10</b>	<b>4</b>	<b>5</b>	<b>10</b>	<b>8</b>	<b>10</b>	<b>4</b>	<b>3</b>	<b>13</b>	<b>6</b>	<b>13</b>	<b>3</b>
Voyeurisme	Observation/enregistrement de nudité ou intimité	Acc.		1			3	3	6	1	3	1		
	Diffusion enregistrement nudité ou intimité	Acc.						10	3	5	4	9	3	
		<b>Sous-total</b>		<b>1</b>			<b>3</b>	<b>13</b>	<b>9</b>	<b>6</b>	<b>7</b>	<b>10</b>	<b>3</b>	
Voyeurisme via moyen technique ou autre (nvCPS)	Victime majeure	Acc.											2	
	<b>Sous-total</b>												<b>2</b>	
Diffusion de contenu à caractère sexuel (nvCPS)	Victime < 16a	Acc.											1	1
	Victime 16a - 18a	Acc.												1
	Victime majeure	Acc.											3	1
		<b>Sous-total</b>											<b>4</b>	<b>3</b>
Diffusion contenu sex. but méchant/lucrat. (nvCPS)	Victime < 16a	Acc.												3
	Victime 16a - 18a	Acc.												1
	Victime majeure	Acc.												1
		<b>Sous-total</b>												<b>5</b>
Grooming (contact par ICT avec mineur < 16 ans)		Acc.			1	2			2	1	1			
		Tent.							1					
		<b>Sous-total</b>			<b>1</b>	<b>2</b>			<b>3</b>	<b>1</b>	<b>1</b>			
Grooming online - avec ICT (nvCPS)	Victime < 16a	Acc.											1	
	Victime 16a - 18a	Acc.												1
		<b>Sous-total</b>											<b>1</b>	<b>1</b>
Images d'abus sexuels de mineurs (nvCPS)	Production/diffusion images abus sexuels (nvCPS)	Acc.											2	
	Détention/acquisition images abus sexuels (nvCPS)	Acc.											1	
		<b>Sous-total</b>											<b>3</b>	
	<b>Total</b>		<b>29</b>	<b>33</b>	<b>37</b>	<b>44</b>	<b>62</b>	<b>58</b>	<b>70</b>	<b>59</b>	<b>83</b>	<b>59</b>	<b>66</b>	<b>22</b>

**Infr. contre autres valeurs morales et sentiments**

			2000	2013	2014	2015	2016	2017	2018	2019	2020	2021	2022	2023
Harcèlement	Harcèlement par téléphone (OLD)	Acc.	15											
		Acc.	9	83	82	76	111	126	86	97	55	93	88	24
	Sous-total	24	83	82	76	111	126	86	97	55	93	88	24	
Violation de sépulture		Acc.	2					1	1		2			1
		Sous-total	2					1	1		2			1
Violation du secret professionnel		Acc.				1					3	1	1	
		Sous-total				1					3	1	1	
Atteinte à l'honneur	Calomnie et diffamation	Acc.	10	18	18	18	32	17	16	12	22	17	28	3
	Déclaration calomnieuse	Acc.	1	1	2	3	2	2	1	3	4	3		2
	Imputation calomnieuse	Acc.	1	1	5	2	4	3	1	3	2	2	2	
	Divulgateion méchante	Acc.	1	1		1	2	1		2				
	Injures (Délit)	Acc.	4	1	2	6	4	5	5	6	1	5	4	2
	Sous-total	17	22	27	30	44	28	23	26	29	27	34	7	
Vie privée	Intrusion de nuit	Acc.	1									1		
	Violation de domicile par un particulier	Acc.	15	2		3	3	3	7	9	7	3	2	2
	Violation du secret des lettres	Acc.		1	4	2	1		1	1		1		
	Sous-total	16	3	4	5	4	3	8	10	7	5	2	2	
Libre exercice des cultes		Acc.	1											
		Sous-total	1											
Tapage nocturne		Acc.	8	14	4	7	1	15	19	6	12	10	4	
		Sous-total	8	14	4	7	1	15	19	6	12	10	4	
Violation de communication par particulier		Acc.			4	2	1			1				
		Sous-total			4	2	1			1				
Abus faiblesses de personnes		Acc.					1				2			
		Sous-total					1				2			
Vie privée mœurs: publication identité victime		Acc.						1		4			1	
		Sous-total						1		4			1	
Cyberlokkng (leurre de mineur par ICT)		Acc.					1	1						
		Sous-total					1	1						
Attirer ou utiliser mineur ou personne vulnérable		Acc.								1				
		Tent.								1				
		Sous-total								2				
Occupation bien d'autrui (squatter)	Pénétrer / occuper / séjourner (bien non habité)	Acc.							3	1		2	2	1
		Sous-total							3	1		2	2	1
		Total	68	122	121	121	163	175	140	147	110	138	132	35

**Infr. relative au statut juridique de l'enfant**

			2000	2013	2014	2015	2016	2017	2018	2019	2020	2021	2022	2023
Non-représentation d'enfants	Par les parents	Acc.	2	4						1				
	Par une personne qui en a la charge	Acc.		1			1							
		Sous-total	2	5			1			1				
Non spécifié		Acc.	1											
		Sous-total	1											
		Total	3	5			1			1				

## Vol et extorsion

			2000	2013	2014	2015	2016	2017	2018	2019	2020	2021	2022	2023	
Vol avec circ. aggr.	Avec violence	Acc.	7	16	9	4	6	5	7	8	11	5	7		
		Tent.	1	1	2	2	3	4	2	2			4	1	
	Sans violence	Acc.	105	321	299	310	227	231	187	183	111	112	154	35	
		Tent.	51	131	146	123	122	120	75	76	67	45	53	23	
	Sous-total		164	469	456	439	358	360	271	269	189	162	218	59	
Vol sans circ. aggr.	Avec violence	Acc.	1	4	3	11	6	9	8	8	4	1	7	1	
		Tent.	1	1		1	1	3		2		1			
	Sans violence, Vol à la tire	Acc.	4	13	7	16	13	8	9	9	9	6	2	6	2
		Acc.	3	1			1		1					5	
	Sans violence, Vol d'usage	Tent.			1										
		Acc.	12	19	15	22	25	18	21	21	21	18	10	16	4
	Sans violence, Vol domestique	Tent.					1							1	
		Acc.	722	654	741	712	594	620	515	546	546	356	305	480	107
Sans violence	Tent.	8	8	7	11	10	10	10	11	7	11	5	7	2	
	Sous-total		751	700	774	773	651	668	565	593	395	324	522	116	
Vol non spécifié		Acc.	204	3		7	1	2	1		3		5		
		Tent.	85	4											
	Sous-total	289	7		7	1	2	1		3		5			
Extorsion		Acc.	3	10	8	7	7	2	8	11	7	7	13	2	
		Tent.	1	5	2	3	8	4	11	4	6	8	11	2	
	Sous-total	4	15	10	10	15	6	19	15	15	13	15	24	4	
Maraudage		Acc.	1												
		Sous-total	1												
		Total	1.209	1.191	1.240	1.229	1.025	1.036	856	877	600	501	769	179	

## Fraude

		2000	2013	2014	2015	2016	2017	2018	2019	2020	2021	2022	2023
Blanchiment d'argent	Acc.	1	5	1	3	2	2	5	5	8	10	9	1
	Tent.									1			
	Sous-total	1	5	1	3	2	2	5	5	9	10	9	1
Recel	Recel simple	Acc.	58	5		1		2	1	2	1	2	
	Recel qualifié	Acc.	9										
	Non spécifié	Acc.	21										
	Sous-total	5	88	5		1		2	1	2	1	2	
Grivèlerie	Carburant / lubrifiant	Acc.	2	1		2	2		3				
	Boissons et aliments	Acc.	1	1	3				4			3	
	Voiture de location	Acc.	4	6	1	2	4	4	2	1	3	4	4
	Logements	Acc.	1			1	1		1	1			
	Non spécifié	Acc.	1										
Sous-total	9	8	3	5	7	7	2	9	4	4	7	2	
Corruption privée	Acc.		1								1		
	Sous-total		1								1		
Détournement et destruction frauduleuse	Cel frauduleux	Acc.	11	10	6	39	26	21	10	13	16	19	19
	D'argent, de papiers, etc.	Acc.										1	1
	Tent.						1						
	De pièces judiciaires	Acc.							1				
	D'objets saisis	Acc.	1		1	2	1		1	2	1	1	
Non spécifié	Acc.	19			3	1					1		
Sous-total	31	10	7	44	28	22	10	15	18	22	20	3	
Escroquerie	Fraude par internet	Acc.		47	45	43	67	52	83	124	208	184	127
	Tent.			11	8	19	30	25	27	23	17	8	10
	Escroquerie sans internet	Acc.		17	29	32	23	19	38	15	35	17	16
	Tent.			6	2	3	3	4	9	6	4	3	4
	Non spécifié	Acc.	32										
Tent.	6												
Sous-total	38	81	84	97	123	100	157	168	264	212	157	35	
Tromperie	Marchandises vendues / travail fourni	Acc.		1		2						1	
	Monnaies	Acc.	1										
	Endossement frauduleux de factures	Acc.				1							
Sous-total	1	1		2	1						1		
Abus de confiance et infr. apparentées	Abus de confiance	Acc.	32	20	19	21	19	21	23	25	20	21	23
	Abus des faiblesses	Acc.	2		1	1			1			1	4
	Tent.							1					
Sous-total	34	20	20	22	19	21	24	26	26	20	22	27	
Abus de biens sociaux	Par des sociétés	Acc.								1			
	Par des A.S.B.L.	Acc.								1			
	Non spécifié	Acc.										2	1
	Autres	Acc.								1			
Sous-total									3		2	1	

## Fraude

		2000	2013	2014	2015	2016	2017	2018	2019	2020	2021	2022	2023
Infr. liées à l'insolvabilité	Par le débiteur	Acc.		1							2		
	Non spécifié	Acc.	9	9	12	5	1	3	8	6	1	4	2
		Sous-total		9	10	12	5	1	3	8	6	3	4
Insolvabilité frauduleuse		Acc.							1				
		Sous-total							1				
Chèques sans provision		Acc.	8										
		Sous-total	8	1									
		Total	127	224	130	185	186	153	203	233	326	275	229
													52



## Dégradation de la propriété

			2000	2013	2014	2015	2016	2017	2018	2019	2020	2021	2022	2023	
Incendie volontaire	Dans lieu habité (de jour)	Acc.				1	1		1				3		
		Tent.			1										
	Dans lieu habité (de nuit)	Acc.	1				1						1	1	
		Tent.					2								
	Dans lieu habité (moment indéterminé)	Acc.			1										
	Dans un autre lieu (de jour)	Acc.	3	2	4	6	7	6	5	4	2	4	4	4	
		Tent.							1						
	Dans un autre lieu (de nuit)	Acc.	5	3	4	8	7	13	2	6	6	2	1	1	
		Tent.									1				
	Dans un autre lieu (moment indéterminé)	Acc.	1	1		1	1	1	2					1	
Tent.		2						1							
Non spécifié	Acc.	4										1			
	Tent.	1													
	<b>Sous-total</b>		<b>17</b>	<b>6</b>	<b>9</b>	<b>19</b>	<b>17</b>	<b>21</b>	<b>11</b>	<b>11</b>	<b>8</b>	<b>8</b>	<b>10</b>		
Destruction par explosion volontaire	Dans lieu habité (de jour)	Tent.								1					
	Dans un autre lieu (de jour)	Acc.										1			
	<b>Sous-total</b>									<b>1</b>		<b>1</b>			
Incendie involontaire		Acc.	35	36	38	32	35	18	33	30	23	21	22	6	
		Tent.	1												
	<b>Sous-total</b>		<b>36</b>	<b>36</b>	<b>38</b>	<b>32</b>	<b>35</b>	<b>18</b>	<b>33</b>	<b>30</b>	<b>23</b>	<b>21</b>	<b>22</b>	<b>6</b>	
Destruction, dénaturation, dégradation	Avec circ. aggr.	Acc.	38	78	66	69	49	40	28	44	20	21	20	2	
	Destruction de biens agricoles	Acc.	2	1	2	1	2		1	2		1	1		
		Tent.													
	Non spécifié	Acc.	96												
	Tent.	1													
	<b>Sous-total</b>		<b>137</b>	<b>79</b>	<b>68</b>	<b>70</b>	<b>51</b>	<b>40</b>	<b>29</b>	<b>46</b>	<b>20</b>	<b>22</b>	<b>21</b>	<b>2</b>	
Vandalisme	Sur véhicules	Acc.	119	176	164	149	152	164	150	159	127	108	123	35	
		Tent.	1												
	Sur autres biens mobiliers	Acc.	119	22	39	44	32	32	24	20	14	24	27	6	
		Acc.	4	9	19	5	21	11	3	1	4	3	15	4	
	Autres détériorations sur biens immobiliers	Acc.	81	130	125	140	128	92	88	93	72	82	84	28	
		Tent.								1					
Dégradation de clôture	Acc.	3	30	29	30	19	18	19	19	15	12	27	3		
	<b>Sous-total</b>		<b>327</b>	<b>367</b>	<b>376</b>	<b>368</b>	<b>352</b>	<b>317</b>	<b>284</b>	<b>293</b>	<b>232</b>	<b>229</b>	<b>276</b>	<b>76</b>	
Intrusion dans une zone portuaire		Acc.						13	8	14	21	33	44	16	
		Tent.										3		2	
	<b>Sous-total</b>							<b>13</b>	<b>8</b>	<b>14</b>	<b>21</b>	<b>36</b>	<b>44</b>	<b>18</b>	
	<b>Total</b>		<b>517</b>	<b>488</b>	<b>491</b>	<b>489</b>	<b>455</b>	<b>409</b>	<b>365</b>	<b>395</b>	<b>304</b>	<b>317</b>	<b>373</b>	<b>102</b>	

**Infr. contre la Sécurité de l'Etat**

		2000	2013	2014	2015	2016	2017	2018	2019	2020	2021	2022	2023
Sûreté intérieure de l'Etat	Acc.					1							
	Sous-total					1							
Terrorisme	Groupe terroriste	Acc.				1				1			
	Diffuser un message qui incite au terrorisme	Acc.			2								
	Infractions terroristes particulières	Acc.		1									
	Sous-total		1	2	1					1			
	Total		1	2	2					1			

## Infr. contre la sécurité publique

			2000	2013	2014	2015	2016	2017	2018	2019	2020	2021	2022	2023
Organisation criminelle	Acc.		1	4		2	3	7	9	16	15	23	32	23
	Tent.													1
	Sous-total		1	4		2	3	7	9	16	15	23	32	24
Association de malfaiteurs	Acc.		4	4	5	2	4	3	4	19	9	6	1	1
	Sous-total		4	4	5	2	4	3	4	19	9	6	1	1
Evasion de prisonniers	Evasion simple	Acc.			1	5	4	1	2	1	1			1
	Evasion qualifiée	Tent.								1			1	
	Non-rentree de congé	Acc.				8	15	23	24	18	14	11	14	3
	Non-respect surveillance électronique	Acc.		4	5	3		2	2	2	3	2	4	1
	Non spécifié	Acc.			1	2	1			2	1	1	3	
	Sous-total			4	7	18	20	26	28	24	19	14	22	5
Recel	Recel de criminel	Acc.								1				
	Sous-total									1				
Menaces	Menace d'attentat	Acc.		3					3		12	7	5	
	Verbales	Acc.	77	61	58	74	66	73	62	47	39	37	22	11
	Ecrites	Acc.	4	24	19	33	28	33	22	26	20	27	13	2
	Par gestes, emblèmes	Acc.	14	24	23	24	19	26	18	11	20	17	24	3
	Alerte à la bombe	Acc.	1	1		3	1		1		2	2	3	
		Tent.										1		
	Acc.	14		2					2					
	Sous-total	110	110	113	102	134	114	132	108	84	94	90	67	16
	Total	115	115	125	114	156	141	168	149	144	137	133	122	46

## Infr. contre l'autorité publique

		2000	2013	2014	2015	2016	2017	2018	2019	2020	2021	2022	2023
Violence c/ personnes investies autorité publique	Acc.			1		2				3		4	
	Sous-total			1		2				3		4	
Rébellion	Rébellion armée	Acc.	1	1	1	6	1	3	1	4			
	Rébellion non armée	Acc.	23	20	20	28	12	15	24	16	25	16	3
	Non spécifié	Acc.	1	1		1	1						
	Sous-total	8	25	22	21	35	14	18	25	20	25	16	3
Outrages	Acc.	10	5	7	10	9	5	5	7	6	4	4	
	Sous-total	10	5	7	10	9	5	5	7	6	4	4	
Refus de coopération (informatique et télécom)	Acc.							1		1			
	Sous-total							1		1			
Autres infractions	Bris de scellés	Acc.	2		2	3	2	1			4	2	1
		Tent.							1				
	Imprimés sans éditeur responsable	Acc.		1									
	Sous-total	1	2	1	2	3	2	1	1		4	2	1
	Total	19	32	31	33	49	21	25	33	30	33	26	4

## Infr. contre la foi publique

			2000	2013	2014	2015	2016	2017	2018	2019	2020	2021	2022	2023
Faux en écritures	Faux en écritures	Acc.	35	18	15	16	15	11	10	9	12	10	8	5
		Tent.	1			1					1			
	Usage de faux en écrit. et écrit. falsifiées	Acc.	1	7	5	3	3	2	1	6	1	3		1
		Sous-total	37	25	20	20	18	13	11	15	14	13	8	6
Usurpation	Immixtion dans fonctions publiques	Acc.		1				1						
	De fonctions	Acc.			2	3	1		2	1	2			
	De titres	Acc.		1			1		1		1	1		
	De costumes, de décorations, etc.	Acc.					1						1	
	De nom	Acc.	5	6	6	13	9	7	17	19	6	15	16	3
	Non spécifié	Acc.	1								2		1	1
		Sous-total	6	8	8	16	12	8	20	22	9	17	18	3
Contrefaçon / falsification	Contrefaçon	Acc.	1	1	3	2	1		1	1	2		5	
	Falsification	Acc.						1			3		1	
	Non spécifié	Acc.			1									
		Sous-total	1	1	4	2	1	1	1	1	5		6	
Fausses monnaies	Emission	Acc.	6	4	1	8	11	8	7	7	4	3		
		Tent.							3	1	1			
	Non spécifié	Acc.	4											
	Autres	Acc.	2						1	1	3	5	2	1
		Sous-total	12	4	1	8	11	8	11	9	8	8	2	1
Faux en justice	Faux témoignage	Acc.			1									
	Fausse déclarations	Acc.	2			2	5	1	3	2	3			
	Faux serment	Acc.				1								
	Falsification d'enregistrement	Acc.							1					
		Sous-total	2		1	3	5	1	4	2	3			
		Total	58	38	34	49	47	31	47	49	39	38	34	10



Beveren

Infraction Code pénal

Infr. contre la famille

		2000	2013	2014	2015	2016	2017	2018	2019	2020	2021	2022	2023
<b>Bigamie</b>	Acc.									1			
	Sous-total									1			
<b>Abandon de famille</b>	Acc.	2						1			1		
	Sous-total	2						1			1		
<b>Refus du droit aux relations personnelles</b>	Acc.	63	67	97	74	91	76	42	59	44	46	54	3
	Sous-total	63	67	97	74	91	76	42	59	44	46	54	3
<b>Non-acquittement pension alimentaire</b>	Acc.	19	1	2	7	3			3	3	1	3	1
	Tent.	1											
	Sous-total	20	1	2	7	3			3	3	1	3	1
<b>Mariage forcé</b>	Acc.									1			
	Sous-total									1			
<b>Non spécifié</b>	Acc.	3											
	Sous-total	3											
	Total	88	68	99	81	94	76	43	62	49	48	57	4



**Criminalité informatique**

		2000	2013	2014	2015	2016	2017	2018	2019	2020	2021	2022	2023
Hacking	Acc.		19	17	21	14	29	27	14	33	9	25	1
	Tent.		2			1			1				
	Sous-total		21	17	21	15	29	27	15	33	9	25	1
Faux en informatique	Acc.		6	7	9	3	1	9	8	5	6	5	
	Sous-total		6	7	9	3	1	9	8	5	6	5	
Fraude informatique	Acc.		31	25	32	34	28	62	136	133	140	182	50
	Tent.					1		4	7	8	7	7	2
	Sous-total		31	25	32	35	28	66	143	141	147	189	52
Sabotage	Acc.		1	1	2	1	1	1					
	Sous-total		1	1	2	1	1	1					
	Total		59	50	64	54	59	103	166	179	162	219	53

**Exercice illégal de l'autorité publique**

		2000	2013	2014	2015	2016	2017	2018	2019	2020	2021	2022	2023
Corruption publique	Acc.					1					1		
	Sous-total					1					1		
Violation de domicile par fonctionnaire public	Acc.	4											
	Sous-total	4											
Actes arbitraires	Acc.										1		
	Sous-total										1		
Abus de l'autorité	Acc.	1											
	Sous-total	1											
	Total	5				1					2		

**Exploitation de la mendicité**

		2000	2013	2014	2015	2016	2017	2018	2019	2020	2021	2022	2023
Incitation à la mendicité	Acc.					1							
	Sous-total					1							
	Total					1							



Traite des êtres humains

		2000	2013	2014	2015	2016	2017	2018	2019	2020	2021	2022	2023
<b>Exploitation économique</b>	<b>Acc.</b>				1			1	7	1	1	1	
	<b>Sous-total</b>				1			1	7	1	1	1	
<b>Crimes et délits forcés</b>	<b>Acc.</b>		1										
	<b>Sous-total</b>		1										
	<b>Total</b>		1		1			1	7	1	1	1	

Provocation crime ou délits

		2000	2013	2014	2015	2016	2017	2018	2019	2020	2021	2022	2023
<b>Provocation crime</b>	<b>Acc.</b>											1	
	<b>Sous-total</b>											1	
	<b>Total</b>											1	

Autres infractions Code pénal

		2000	2013	2014	2015	2016	2017	2018	2019	2020	2021	2022	2023
	<b>Acc.</b>			1		1		1	2		2		
	<b>Sous-total</b>			1		1		1	2		2		
	<b>Total</b>			1		1		1	2		2		

Contravention Code pénal

		2000	2013	2014	2015	2016	2017	2018	2019	2020	2021	2022	2023
<b>Injures (Contravention)</b>	<b>Acc.</b>	7											
	<b>Sous-total</b>	7											
<b>Autres contraventions CP</b>	<b>Acc.</b>	38	20	7			1		1				
	<b>Sous-total</b>	38	20	7			1		1				
	<b>Total</b>	45	20	7			1		1				





# ***STATISTIQUES POLICIERES DE CRIMINALITE***

---

*LIEU DE PERPETRATION: COMMUNE*

**Beveren**

***ANNEXE II: DETAIL PAR CATEGORIE DE DELIT  
LOIS SPECIALES***



Beveren

Infraction Lois spéciales

Drogues

			2000	2013	2014	2015	2016	2017	2018	2019	2020	2021	2022	2023	
Détention		Acc.	68	99	111	121	137	176	147	182	217	156	164	50	
		Tent.											1		
		Sous-total	68	99	111	121	137	176	147	182	217	157	164	50	
Usage	Usage en groupe	Acc.	13												
	Usage individuel	Acc.	38	1											
	Faciliter l'usage	Acc.		2	3		3	3	2	2	1	2		1	
	Incitation à l'usage	Acc.	1				1			2			2		
	Désordre, scandale ou danger dans un espace public	Acc.							4	1	3	6	5		
	Sous-total	52	3	3		3	4	6	5	4	8	7	1		
Importation et exportation		Acc.	9	21	9	8	16	22	68	108	80	49	55	22	
		Tent.		7	2		2	6	3	4	6	3	1	3	
		Sous-total	9	28	11	8	18	28	71	112	86	52	56	25	
Fabrication		Acc.		5	6	18	10	2	3	6	10	6	8	2	
		Sous-total		5	6	18	10	2	3	6	10	6	8	2	
Commerce		Acc.	10	11	18	30	31	22	17	28	35	30	15	3	
		Tent.			1	1									
		Sous-total	10	11	19	31	31	22	17	28	35	30	15	3	
Autres		Acc.	1	2	2	1	4		2	1	2	10	4		
		Sous-total	1	2	2	1	4		2	1	2	10	4		
Total			140	148	152	179	203	232	246	334	354	263	254	81	



Législation sur les étrangers

			2000	2013	2014	2015	2016	2017	2018	2019	2020	2021	2022	2023
Transmigration illégale	Mariages simulés/blancs sans récompense/contrainte	Acc.						9	25	12	6	7	2	
	Cohab. légale de complais. sans récompense/contr.	Acc.		1					2	5	3	1		
	Accès au territoire	Acc.	11	11	5	15	13	39	58	37	25	30	10	
		Tent.			1				1				1	
	Séjour	Acc.	6	21	22	19	28	65	138	79	56	37	21	4
	Éloignement	Acc.	1				1							
	Pas de port de documents d'identité ou de voyage	Acc.		1	3				1			3		2
	Inscription au registre des étrangers	Acc.			4									
	Sous-total		18	34	35	34	42	114	224	133	93	75	36	4
Trafic d'êtres humains		Acc.					1	6	27	11	9	4	5	
		Tent.							2					
		Sous-total					1	6	29	11	9	4	5	
Traite d'êtres humains		Acc.	1											
		Sous-total	1											
Aide au séjour illégal		Acc.				2			1	1			1	
		Sous-total				2			1	1			1	
Non spécifié		Acc.	8	1				1	1	1	1			
		Tent.	2											
		Sous-total	10	1				1	1	1	1			
Autres		Acc.		1	1		1	1	5	7	1		1	
		Sous-total		1	1		1	1	5	7	1		1	
	Total		29	36	36	36	44	122	260	153	104	79	43	4



**Environnement**

			2000	2013	2014	2015	2016	2017	2018	2019	2020	2021	2022	2023
<b>Déchets</b>	Transport de déchets	Acc.		4	3	2	1	1	2			1		
		Tent.		1										
	Déchets par professionnel	Acc.		3	1	3	7	4	1	8	8	3	1	
	Déchets par particulier	Acc.		9	4	9	13	20	13	8	14	9	11	1
	Déchets par personne indéterminée	Acc.	12											
	Déchets: permis/autorisation	Acc.			1									
	Non spécifié	Acc.	4											
		<b>Sous-total</b>	<b>16</b>	<b>17</b>	<b>9</b>	<b>14</b>	<b>21</b>	<b>25</b>	<b>16</b>	<b>16</b>	<b>22</b>	<b>13</b>	<b>12</b>	<b>1</b>
<b>Feux d'artifice</b>		Acc.											1	
		<b>Sous-total</b>											<b>1</b>	
<b>Autres que déchets</b>	Urbanisme	Acc.	18	9	24	9	7	9	2	6	10	7	14	2
	Permis d'environnement	Acc.							1			1		
	Bruit	Acc.	15					1						
	Pollution de l'eau	Acc.	5		1	1		1	2	1	1			
	Pollution de l'air	Acc.	2			1			3					
	Pollution du sol	Acc.				2	2		1				1	
	Autres nuisances en matière d'environnement	Acc.	11		1			3	1		1	1	1	1
		<b>Sous-total</b>	<b>51</b>	<b>9</b>	<b>26</b>	<b>13</b>	<b>9</b>	<b>14</b>	<b>10</b>	<b>7</b>	<b>12</b>	<b>9</b>	<b>16</b>	<b>3</b>
<b>Biodiversité / Faune et flore</b>	Commerce et détention: législation CITES	Acc.										1		
	Bien-être animal	Acc.	13	11	4	8	5	4	7	9	6	8		1
		Tent.						1	1					
	Protection de la nature	Acc.	4		1	1	2		1		1	1	2	1
	Permis / autorisation animaux	Acc.			1			1				1		
	Destruction d'animaux	Acc.	3	1		5	2	2	4	4	1	2		
		Tent.					3				1	2		1
	Acc.												1	
		<b>Sous-total</b>	<b>20</b>	<b>12</b>	<b>6</b>	<b>14</b>	<b>12</b>	<b>8</b>	<b>13</b>	<b>14</b>	<b>10</b>	<b>13</b>	<b>4</b>	<b>3</b>
<b>Non spécifié</b>		Acc.	4											
		<b>Sous-total</b>	<b>4</b>											
		<b>Total</b>	<b>91</b>	<b>38</b>	<b>41</b>	<b>41</b>	<b>42</b>	<b>47</b>	<b>39</b>	<b>37</b>	<b>44</b>	<b>35</b>	<b>33</b>	<b>7</b>

PFF/DGR/DR/BIPOL - Statistiques policières de criminalité (date de clôture: 22/09/2023)  
 Les données pour les années 2001 jusqu'à 2012 ne sont plus publiées mais restent disponibles sur demande auprès du service BIPOL.  
 Les données pour 2023 ne concernent que le 1er trimestre.



**Armes et explosifs**

			2000	2013	2014	2015	2016	2017	2018	2019	2020	2021	2022	2023
<b>Détention illégale</b>	Arme à feu	Acc.		6	3	9	13	7	19	10	5	8	8	
	Arme blanche ou non à feu	Acc.		11	7	8	14	13	12	14	15	13	12	
	Munition	Acc.		1	1	2	2	1	1	2	1	1	1	
	Pièces/accessoires	Acc.			1									
	Non spécifié	Acc.	9											
	<b>Sous-total</b>		<b>9</b>	<b>18</b>	<b>12</b>	<b>19</b>	<b>29</b>	<b>21</b>	<b>32</b>	<b>26</b>	<b>21</b>	<b>22</b>	<b>21</b>	
<b>Port / transport illégal</b>	Arme à feu	Acc.		4	4	2	1	2	1	2	3	3		
	Arme blanche ou non à feu	Acc.		10	10	12	12	20	10	29	33	9	17	7
	Non spécifié	Acc.	11											
	<b>Sous-total</b>		<b>11</b>	<b>14</b>	<b>14</b>	<b>14</b>	<b>13</b>	<b>22</b>	<b>11</b>	<b>31</b>	<b>36</b>	<b>12</b>	<b>17</b>	<b>7</b>
<b>Commerce illégal</b>	Arme à feu	Acc.					1		1			1	3	
	Arme blanche ou non à feu	Acc.		1			1					1		
	Munition	Acc.										1	1	
	Non spécifié	Acc.									1			
	<b>Sous-total</b>			<b>1</b>		<b>2</b>		<b>1</b>		<b>1</b>	<b>3</b>	<b>4</b>		
<b>Explosifs</b>		Acc.			1									
		<b>Sous-total</b>			<b>1</b>									
<b>Autre</b>	Numéro de série	Acc.							1	1				
	Vente à un mineur d'arme non à feu	Acc.		1										
	Mesures de sécurité	Acc.				2	1							
	Stockage	Acc.				1			1					
	Non spécifié	Acc.	4								2			
	<b>Sous-total</b>		<b>4</b>	<b>1</b>	<b>3</b>	<b>1</b>	<b>1</b>	<b>2</b>	<b>1</b>	<b>2</b>				
	<b>Total</b>		<b>24</b>	<b>34</b>	<b>27</b>	<b>36</b>	<b>45</b>	<b>43</b>	<b>46</b>	<b>58</b>	<b>60</b>	<b>37</b>	<b>42</b>	<b>7</b>

FPF/DGR/DRI/BIPOL - Statistiques policières de criminalité (date de clôture: 22/09/2023)  
 Les données pour les années 2001 jusqu'à 2012 ne sont plus publiées mais restent disponibles sur demande auprès du service BIPOL.  
 Les données pour 2023 ne concernent que le 1er trimestre.



Protection de la personne

			2000	2013	2014	2015	2016	2017	2018	2019	2020	2021	2022	2023
Discrimination	Racisme et xénophobie	Acc.	2		2	3	4	3	2	1	7	1	4	
	Fondée sur son orientation sexuelle (homophobie)	Acc.			1									
	Autre discrimination	Acc.		2										
		Sous-total	2	2	2	4	4	3	2	1	7	1	4	
Négationnisme et révisionnisme	Négationnisme	Acc.									1			
	Révisionnisme	Acc.											1	
		Sous-total									1		1	
Délit de presse		Acc.					1							
		Sous-total					1							
Protection de la vie privée		Acc.	25	9	6	7	8	3	4	4	2	1		
		Sous-total	25	9	6	7	8	3	4	4	2	1		
Caméras de surveillance		Acc.		1	1		1	2				1		
		Sous-total		1	1		1	2				1		
Droit à l'image		Acc.				1	3	3	2	3	3	4	8	3
		Sous-total				1	3	3	2	3	3	4	8	3
Autres		Acc.	2				1	1				1		
		Sous-total	2				1	1				1		
		Total	29	12	9	12	18	12	8	8	13	8	13	3



**Beveren**

**Infraction Lois spéciales**

**Hormones et dopage**

		2000	2013	2014	2015	2016	2017	2018	2019	2020	2021	2022	2023
<b>Détention</b>	Acc.		1	5	7	2	1	2	5	6		1	
	Sous-total:		1	5	7	2	1	2	5	6		1	
<b>Usage</b>	Acc.	5			2								
	Sous-total:	5			2								
<b>Fabrication et distribution</b>	Acc.			1	1	1							
	Sous-total:			1	1	1							
<b>Non spécifié</b>	Acc.									1			
	Sous-total:									1			
	<b>Total:</b>	<b>5</b>	<b>1</b>	<b>6</b>	<b>10</b>	<b>3</b>	<b>1</b>	<b>2</b>	<b>5</b>	<b>7</b>		<b>1</b>	





Loi du football

		2000	2013	2014	2015	2016	2017	2018	2019	2020	2021	2022	2023
<b>Jet d'objets</b>	Acc.											12	10
	Sous-total:											12	10
<b>Pénétrer irrégulièrement le stade ou son périmètre</b>	Acc.											1	1
	Sous-total:											1	1
<b>Pénétration zones du stade inaccessibles au public</b>	Acc.											6	2
	Sous-total:											6	2
<b>Non-respect des injonctions données</b>	Acc.											3	3
	Sous-total:											3	3
<b>Inciter à la haine ou à l'emportement</b>	Acc.							1	1		3	10	8
	Sous-total:							1	1		3	10	8
<b>Objets pyrotechniques dans le stade ou périmètre</b>	Acc.								2		1	2	1
	Sous-total:								2		1	2	1
<b>Vente irrégulière de tickets</b>	Acc.		23	9	5	4		1			1	5	
	Sous-total:		23	9	5	4		1			1	5	
	Total:		23	9	5	4		2	3		5	39	25

Sécurité privée

		2000	2013	2014	2015	2016	2017	2018	2019	2020	2021	2022	2023
<b>Entreprises de gardiennage / de sécurité</b>	Acc.	4							3				
	Sous-total:	4							3				
<b>Détective privé</b>	Acc.		1										
	Sous-total:		1										
<b>Milices privées</b>	Acc.							1					
	Sous-total:							1					
	Total:	4	1					1	3				



**Protection de la jeunesse**

		2000	2013	2014	2015	2016	2017	2018	2019	2020	2021	2022	2023
<b>Législation sur l'obligation scolaire</b>	<b>Acc.</b>	1	8	3			1		2				
	<b>Sous-total:</b>	1	8	3			1		2				
<b>Législation sur la protection de la jeunesse</b>	<b>Acc.</b>	7	84	68	93	95	71	85	60	72	75	65	10
	<b>Sous-total:</b>	7	84	68	93	95	71	85	60	72	75	65	10
	<b>Total:</b>	8	92	71	93	95	72	85	62	72	75	65	10

**Code pénal social**

		2000	2013	2014	2015	2016	2017	2018	2019	2020	2021	2022	2023
<b>Harcèlement au travail</b>	<b>Acc.</b>		3	1	1	3	3		5	1	1	2	
	<b>Sous-total:</b>		3	1	1	3	3		5	1	1	2	
<b>Mise en danger du travailleur</b>	<b>Acc.</b>			1				1					
	<b>Sous-total:</b>			1				1					
<b>Rémunération et autres avantages patrimoniaux</b>	<b>Acc.</b>		1				1						
	<b>Sous-total:</b>		1				1						
<b>Travail illégal</b>	<b>Acc.</b>	1			1		1	4	2	2	6	20	1
	<b>Sous-total:</b>	1			1		1	4	2	2	6	20	1
<b>Fraude sociale aux cotisations (travail au noir)</b>	<b>Acc.</b>		1	2		1	2	6	3	4	7	23	1
	<b>Sous-total:</b>		1	2		1	2	6	3	4	7	23	1
<b>Infr. contre foi publique en droit pénal social</b>	<b>Acc.</b>						1	1		1	1		
	<b>Sous-total:</b>						1	1		1	1		
<b>Escroquerie en droit pénal social</b>	<b>Acc.</b>						1	3	1	1		1	
	<b>Sous-total:</b>						1	3	1	1		1	
<b>Autres</b>	<b>Acc.</b>		1	1		1	1		2		1	1	
	<b>Sous-total:</b>		1	1		1	1		2		1	1	
	<b>Total:</b>	1	6	5	2	5	10	15	13	9	16	47	2



Ivresse et alcool

		2000	2013	2014	2015	2016	2017	2018	2019	2020	2021	2022	2023
Ivresse publique	Acc.	21	88	87	67	99	83	82	91	54	61	56	22
	Sous-total:	21	88	87	67	99	83	82	91	54	61	56	22
Heure de fermeture d'établiss. hôteliers	Acc.	3			1								
	Sous-total:	3			1								
	Total:	24	88	87	68	99	83	82	91	54	61	56	22

Législation sur les élections

		2000	2013	2014	2015	2016	2017	2018	2019	2020	2021	2022	2023
	Acc.			1									
	Sous-total:			1									
	Total:			1									

Registre de population

		2000	2013	2014	2015	2016	2017	2018	2019	2020	2021	2022	2023
	Acc.	89	151	176	237	165	159	137	134	110	151	136	37
	Sous-total:	89	151	176	237	165	159	137	134	110	151	136	37
	Total:	89	151	176	237	165	159	137	134	110	151	136	37



Carte d'identité

		2000	2013	2014	2015	2016	2017	2018	2019	2020	2021	2022	2023
Pas en possession	Acc.	5		1	1	1	1			5			
	Sous-total:	5		1	1	1	1			5			
Refus de présentation	Acc.	2			1	3		2	1	2	1		
	Sous-total:	2			1	3		2	1	2	1		
Endommagée	Acc.								1				
	Sous-total:								1				
Non spécifié	Acc.	2				1							
	Sous-total:	2				1							
Autres	Acc.	1	2	2			3	1	2				
	Sous-total:	1	2	2			3	1	2				
Total:		10	2	3	2	5	4	3	4	7	1		



Santé publique

		2000	2013	2014	2015	2016	2017	2018	2019	2020	2021	2022	2023
<b>Art de guérir, art infirmier, etc.</b>	Acc.				1		1				1		
	Sous-total:				1		1				1		
<b>Politique de la santé</b>	Acc.									5			
	Sous-total:									5			
<b>Prophylaxie des maladies vénériennes</b>	Acc.			1									
	Sous-total:			1									
<b>Législation médicaments</b>	Acc.			2	1	7		2	2	1	3	1	
	Sous-total:			2	1	7		2	2	1	3	1	
<b>Denrées alimentaires</b>	Acc.		1				1						
	Sous-total:		1				1						
<b>Refus ou négligence respect mesures</b>	Acc.									348	234	2	
	Sous-total:									348	234	2	
<b>Autres</b>	Acc.	2		1	1			1	1	56	3		
	Sous-total:	2		1	1			1	1	56	3		
	<b>Total:</b>	<b>2</b>	<b>1</b>	<b>4</b>	<b>3</b>	<b>7</b>	<b>2</b>	<b>3</b>	<b>3</b>	<b>410</b>	<b>241</b>	<b>3</b>	



Travail

		2000	2013	2014	2015	2016	2017	2018	2019	2020	2021	2022	2023
<b>Règlement général protection du travail</b>	<b>Acc.</b>				1		2						
	<b>Sous-total:</b>				1		2						
<b>Commerce ambulant</b>	<b>Acc.</b>	2	1			1		1		1	1		
	<b>Sous-total:</b>	2	1			1		1		1	1		
<b>Infractions mesure interdiction professionnelle</b>	<b>Acc.</b>			1						1			
	<b>Sous-total:</b>			1						1			
<b>Fraude sociale aux cotisations (travail au noir)</b>	<b>Acc.</b>	2		3								2	
	<b>Sous-total:</b>	2		3								2	
<b>Travailleurs étrangers</b>	<b>Acc.</b>		1	1			1						
	<b>Sous-total:</b>		1	1			1						
<b>Autres</b>	<b>Acc.</b>	7	13	14	24	25	23	20	21	12	12	5	2
	<b>Sous-total:</b>	7	13	14	24	25	23	20	21	12	12	5	2
	<b>Total:</b>	11	15	19	25	26	26	21	21	14	13	7	2



Protection des revenus publics

		2000	2013	2014	2015	2016	2017	2018	2019	2020	2021	2022	2023
<b>Douane et accises</b>	Acc.								1				1
	Sous-total:								1				1
<b>Taxe de circulation / TMC</b>	Acc.										1	1	
	Sous-total:										1	1	
<b>Fraude TVA</b>	Acc.	1											
	Sous-total:	1											
<b>Fraude fiscale - impôts sur le revenu</b>	Acc.	1	2							2			
	Sous-total:	1	2							2			
<b>Fraude autres revenus publics</b>	Acc.		1										
	Sous-total:		1										
<b>Non spécifié</b>	Acc.												1
	Sous-total:												1
	Total:	2	3						1	2	1	1	2

Législation économique

		2000	2013	2014	2015	2016	2017	2018	2019	2020	2021	2022	2023
<b>Sociétés</b>	Acc.		3	3				8	2	1	1		1
	Sous-total:		3	3				8	2	1	1		1
<b>Instruments financiers</b>	Acc.			1									
	Sous-total:			1									
<b>Contrefaçon de droits de propriété intellectuelle</b>	Acc.			1		1				1		1	
	Sous-total:			1		1				1		1	
<b>Autres</b>	Acc.				1								
	Sous-total:				1								
	Total:		3	5		1	1	8	2	2	1	1	1



Pratiques commerciales

		2000	2013	2014	2015	2016	2017	2018	2019	2020	2021	2022	2023
<b>Pratiques du marché et protection du consommateur</b>	<b>Acc.</b>	6											
	<b>Sous-total:</b>	6											
<b>Registre de commerce</b>	<b>Acc.</b>		3	3			1	6			2	1	
	<b>Sous-total:</b>		3	3			1	6			2	1	
<b>Autres</b>	<b>Acc.</b>						1						
	<b>Sous-total:</b>						1						
	<b>Total:</b>	6	3	3			2	6			2	1	

Autres lois spéciales

		2000	2013	2014	2015	2016	2017	2018	2019	2020	2021	2022	2023
<b>Transport</b>	<b>Acc.</b>	3	23	13	15	9	9	19	18	18	5	5	1
	<b>Sous-total:</b>	3	23	13	15	9	9	19	18	18	5	5	1
<b>Loteries et jeux de hasard</b>	<b>Acc.</b>	4											
	<b>Sous-total:</b>	4											
<b>Infr. dans le secteur audiovisuel</b>	<b>Acc.</b>	1											
	<b>Sous-total:</b>	1											
<b>Réquision prestataire de service</b>	<b>Acc.</b>		1										
	<b>Sous-total:</b>		1										
<b>Dégradation involontaire câbles télécommunication</b>	<b>Acc.</b>			6	8	9	7	7	12	18	18	20	33
	<b>Sous-total:</b>			6	8	9	7	7	12	18	18	20	33
<b>Infractions Loi police chemins de fer</b>	<b>Acc.</b>				2	2	2	1		2		1	
	<b>Sous-total:</b>				2	2	2	1		2		1	
<b>Moyens de communications électroniques</b>	<b>Acc.</b>									1	1	2	1
	<b>Sous-total:</b>									1	1	2	1
<b>Autres</b>	<b>Acc.</b>	8	9	3	2	3	6	9	5	5	5	2	1
	<b>Sous-total:</b>	8	9	3	2	3	6	9	5	5	5	2	1
	<b>Total:</b>	16	33	22	27	23	24	36	35	44	29	30	36



# ***STATISTIQUES POLICIERES DE CRIMINALITE***

---

*LIEU DE PERPETRATION: COMMUNE*

**Beveren**

***ANNEXE III: DETAIL  
FIGURES CRIMINELLES / PHENOMENES***



Beveren

FC Vol moyen de transport

		2000	2013	2014	2015	2016	2017	2018	2019	2020	2021	2022	2023
Vol de voiture	Acc.	27	51	42	34	23	12	18	10	11	8	21	1
	Tent.	2	1	2		1	1	1	1	2		3	
	<b>Total</b>	<b>29</b>	<b>52</b>	<b>44</b>	<b>34</b>	<b>24</b>	<b>13</b>	<b>19</b>	<b>11</b>	<b>13</b>	<b>8</b>	<b>24</b>	<b>1</b>
Vol de moto	Acc.		1	2	3	2	1	1	1		3	3	
	<b>Total</b>		<b>1</b>	<b>2</b>	<b>3</b>	<b>2</b>	<b>1</b>	<b>1</b>	<b>1</b>		<b>3</b>	<b>3</b>	
Carjacking	Acc.			1			1		1	2	1		
	<b>Total</b>			<b>1</b>			<b>1</b>		<b>1</b>	<b>2</b>	<b>1</b>		
Homejacking	Acc.		1										
	<b>Total</b>		<b>1</b>										
Vol dans les garages	Acc.		1	3	1	2	2	1					
	<b>Total</b>		<b>1</b>	<b>3</b>	<b>1</b>	<b>2</b>	<b>2</b>	<b>1</b>					
Vol de vélomoteur	Acc.	31	5	7	14	10	3	8	8	6	4	13	1
	Tent.					2	1			1	1		
	<b>Total</b>	<b>31</b>	<b>5</b>	<b>7</b>	<b>14</b>	<b>12</b>	<b>4</b>	<b>8</b>	<b>8</b>	<b>7</b>	<b>5</b>	<b>13</b>	<b>1</b>
Vol de vélo	Acc.	269	217	283	279	233	274	193	131	87	73	109	17
	Tent.			1	3	2	4		2			1	1
	<b>Total</b>	<b>269</b>	<b>217</b>	<b>284</b>	<b>282</b>	<b>235</b>	<b>278</b>	<b>193</b>	<b>133</b>	<b>87</b>	<b>73</b>	<b>110</b>	<b>18</b>



**FC Cambriolage**

		2000	2013	2014	2015	2016	2017	2018	2019	2020	2021	2022	2023
<b>Cambriolage dans habitation</b>	<b>Acc.</b>	103	138	118	97	82	92	78	92	50	50	71	12
	<b>Tent.</b>	79	81	80	68	76	76	42	41	39	33	41	16
	<b>Total</b>	<b>182</b>	<b>219</b>	<b>198</b>	<b>165</b>	<b>158</b>	<b>168</b>	<b>120</b>	<b>133</b>	<b>89</b>	<b>83</b>	<b>112</b>	<b>28</b>
<b>Cambriolage ds entreprise ou commerce</b>	<b>Acc.</b>	42	42	52	31	17	24	21	17	14	7	13	2
	<b>Tent.</b>	17	19	23	13	11	10	10	10	7	2	3	3
	<b>Total</b>	<b>59</b>	<b>61</b>	<b>75</b>	<b>44</b>	<b>28</b>	<b>34</b>	<b>31</b>	<b>27</b>	<b>21</b>	<b>9</b>	<b>16</b>	<b>5</b>
<b>Cambriolage ds service public ou bâtiment administ</b>	<b>Acc.</b>	20	20	12	22	7	10	12	5	3	4	3	2
	<b>Tent.</b>	11	3	7	8	6	8	7	4	5	3	1	
	<b>Total</b>	<b>31</b>	<b>23</b>	<b>19</b>	<b>30</b>	<b>13</b>	<b>18</b>	<b>19</b>	<b>9</b>	<b>8</b>	<b>7</b>	<b>4</b>	<b>2</b>
<b>Vol au béliier</b>	<b>Acc.</b>	2						1			1		
	<b>Total</b>	<b>2</b>						<b>1</b>			<b>1</b>		
<b>Cambriolage dans bâtiment (total)</b>	<b>Acc.</b>	164	200	182	150	106	126	111	114	67	61	87	16
	<b>Tent.</b>	107	103	110	89	93	94	59	55	51	38	45	19
	<b>Total</b>	<b>271</b>	<b>303</b>	<b>292</b>	<b>239</b>	<b>199</b>	<b>220</b>	<b>170</b>	<b>169</b>	<b>118</b>	<b>99</b>	<b>132</b>	<b>35</b>

**FC Vol autre**

		2000	2013	2014	2015	2016	2017	2018	2019	2020	2021	2022	2023
<b>Vol à main armée</b>	<b>Acc.</b>	4	7	4	5	3	1	2	2	8	4	3	
	<b>Tent.</b>	3		1	2		2	2	2				1
	<b>Total</b>	<b>7</b>	<b>7</b>	<b>5</b>	<b>7</b>	<b>3</b>	<b>3</b>	<b>4</b>	<b>4</b>	<b>8</b>	<b>4</b>	<b>3</b>	<b>1</b>
<b>Vol avec violence sans arme</b>	<b>Acc.</b>	14	22	16	17	16	17	22	25	12	10	23	3
	<b>Tent.</b>	5	3	2	4	10	8	12	6	5	9	15	2
	<b>Total</b>	<b>19</b>	<b>25</b>	<b>18</b>	<b>21</b>	<b>26</b>	<b>25</b>	<b>34</b>	<b>31</b>	<b>17</b>	<b>19</b>	<b>38</b>	<b>5</b>
<b>Vol dans ou sur un véhicule</b>	<b>Acc.</b>	88	97	93	109	96	74	53	55	43	35	35	14
	<b>Tent.</b>	9	8	16	22	17	14	9	11	10	5	7	3
	<b>Total</b>	<b>97</b>	<b>105</b>	<b>109</b>	<b>131</b>	<b>113</b>	<b>88</b>	<b>62</b>	<b>66</b>	<b>53</b>	<b>40</b>	<b>42</b>	<b>17</b>
<b>Vol d'armes et explosifs</b>	<b>Acc.</b>	2	2	3	2	4	3	1	4		2	1	
	<b>Total</b>	<b>2</b>	<b>2</b>	<b>3</b>	<b>2</b>	<b>4</b>	<b>3</b>	<b>1</b>	<b>4</b>		<b>2</b>	<b>1</b>	



**FC Vol autre**

		2000	2013	2014	2015	2016	2017	2018	2019	2020	2021	2022	2023
<b>Steaming</b>	Acc.		1			1							
	Total		1			1							
<b>Arrachage de sac à main</b>	Acc.		2			1		1				1	
	Tent.		1										
	Total		3			1		1				1	
<b>Vol à l'arraché</b>	Acc.		2		5	2	4	4	5	4	6	2	1
	Tent.		1	1			1		1				
	Total		3	1	5	2	5	4	6	4	6	2	1
<b>Vol à la tire</b>	Acc.	5	13	8	18	13	9	9	9	6	2	6	2
	Total	5	13	8	18	13	9	9	9	6	2	6	2
<b>Vol à l'étalage</b>	Acc.	21	32	46	71	39	62	62	105	67	56	113	37
	Tent.		3	1	2	1		1	3		1	1	
	Total	21	35	47	73	40	62	63	108	67	57	114	37
<b>Vol par ruse</b>	Acc.	10	12	6	12	5	2	2	4	8	2	8	
	Tent.	5	2			3		1					
	Total	15	14	6	12	8	2	3	4	8	2	8	
<b>Vol de métaux</b>	Acc.	4	12	11	5	13	6	5	4	6	8	10	1
	Total	4	12	11	5	13	6	5	4	6	8	10	1
<b>Vol sur les chantiers</b>	Acc.	9	19	18	13	14	17	16	13	6	8	8	1
	Tent.	1			1	3	1	1			1	2	
	Total	10	19	18	14	17	18	17	13	6	9	10	1
<b>Home-invasion</b>	Acc.		1										
	Tent.						1						
	Total		1				1						
<b>Vol d'animaux</b>	Acc.	4	2	2	2	4	5	3	3		2	2	
	Total	4	2	2	2	4	5	3	3		2	2	



**FC Vol autre**

		2000	2013	2014	2015	2016	2017	2018	2019	2020	2021	2022	2023
Vol de cargaison	Acc.		1	1	4		1	2	1		2	2	1
	Tent.		1	1	1	1	1	2		1			
Total			2	2	5	1	2	4	1	1	2	2	1

**Criminalité ICT**

		2000	2013	2014	2015	2016	2017	2018	2019	2020	2021	2022	2023
Fraude de cartes de paiements	Acc.		16	14	6	11	7	9	27	11	5	10	4
	Total		16	14	6	11	7	9	27	11	5	10	4
Phishing	Acc.			1	2			1	6	9	37	59	23
	Tent.										1	4	1
Total				1	2			1	6	9	38	63	24
Ransomware	Acc.						1						
	Total						1						
Shouldersurfing	Acc.		6										2
	Total		6										2
Skimming	Acc.			5	2	5		5	7	2		5	1
	Total			5	2	5		5	7	2		5	1



**FC Autre**

		2000	2013	2014	2015	2016	2017	2018	2019	2020	2021	2022	2023
<b>Violence contre les métiers d'intérêt général</b>	Acc.	3	5	7	11	8	9	5	10	6	11	13	2
	Tent.										1		
	<b>Total</b>	<b>3</b>	<b>5</b>	<b>7</b>	<b>11</b>	<b>8</b>	<b>9</b>	<b>5</b>	<b>10</b>	<b>6</b>	<b>12</b>	<b>13</b>	<b>2</b>
<b>Viol collectif</b>	Acc.	1	2						1			1	
	Tent.												
	<b>Total</b>	<b>1</b>	<b>2</b>						<b>1</b>			<b>1</b>	
<b>Graffiti</b>	Acc.	4	9	19	5	20	11	3	1	5	3	15	4
	Tent.												
	<b>Total</b>	<b>4</b>	<b>9</b>	<b>19</b>	<b>5</b>	<b>20</b>	<b>11</b>	<b>3</b>	<b>1</b>	<b>5</b>	<b>3</b>	<b>15</b>	<b>4</b>
<b>Dégradation de voiture</b>	Acc.	36	177	166	144	150	159	139	158	125	99	110	34
	Tent.				1								
	<b>Total</b>	<b>36</b>	<b>177</b>	<b>166</b>	<b>145</b>	<b>150</b>	<b>159</b>	<b>139</b>	<b>158</b>	<b>125</b>	<b>99</b>	<b>110</b>	<b>34</b>
<b>Rixe au couteau</b>	Acc.			2	3	2	2	3		1	1	1	1
	Tent.			2	1		1			1			
	<b>Total</b>			<b>4</b>	<b>4</b>	<b>2</b>	<b>3</b>	<b>3</b>		<b>2</b>	<b>1</b>	<b>1</b>	<b>1</b>

**PH Violence intrafamiliale (VIF)**

		2000	2013	2014	2015	2016	2017	2018	2019	2020	2021	2022	2023
<b>VIF: physique, dans le couple</b>	Acc.	29	50	59	81	82	74	96	98	81	73	80	17
	Tent.		1										
	<b>Total</b>	<b>29</b>	<b>51</b>	<b>59</b>	<b>81</b>	<b>82</b>	<b>74</b>	<b>96</b>	<b>98</b>	<b>81</b>	<b>73</b>	<b>80</b>	<b>17</b>
<b>VIF: physique, envers des descendants</b>	Acc.	1	7	7	13	14	5	16	18	14	11	11	2
	Tent.		1										
	<b>Total</b>	<b>1</b>	<b>8</b>	<b>7</b>	<b>13</b>	<b>14</b>	<b>5</b>	<b>16</b>	<b>18</b>	<b>14</b>	<b>11</b>	<b>11</b>	<b>2</b>
<b>VIF: physique, envers d'autres membres</b>	Acc.	37	14	5	16	19	26	20	26	8	15	10	5
	Tent.		1										
	<b>Total</b>	<b>37</b>	<b>15</b>	<b>5</b>	<b>16</b>	<b>19</b>	<b>26</b>	<b>20</b>	<b>26</b>	<b>8</b>	<b>15</b>	<b>10</b>	<b>5</b>
<b>VIF: sexuelle, dans le couple</b>	Acc.		1				2	1	1		1		
	Tent.												
	<b>Total</b>		<b>1</b>				<b>2</b>	<b>1</b>	<b>1</b>		<b>1</b>		



**PH Violence intrafamiliale (VIF)**

	2000	2013	2014	2015	2016	2017	2018	2019	2020	2021	2022	2023
<b>VIF: sexuelle, envers des descendants</b> <b>Acc.</b>	3	1	4		1	2	2		5	4	1	
<b>Total</b>	<b>3</b>	<b>1</b>	<b>4</b>		<b>1</b>	<b>2</b>	<b>2</b>		<b>5</b>	<b>4</b>	<b>1</b>	
<b>VIF: sexuelle, envers d'autres membres</b> <b>Acc.</b>					1			2				
<b>Total</b>					<b>1</b>			<b>2</b>				
<b>VIF: psychique, dans le couple</b> <b>Acc.</b>	65	79	102	77	107	83	47	75	51	70	66	5
<b>Total</b>	<b>65</b>	<b>79</b>	<b>102</b>	<b>77</b>	<b>107</b>	<b>83</b>	<b>47</b>	<b>75</b>	<b>51</b>	<b>70</b>	<b>66</b>	<b>5</b>
<b>VIF: psychique, envers des descendants</b> <b>Acc.</b>						2			2	1	3	
<b>Total</b>						<b>2</b>			<b>2</b>	<b>1</b>	<b>3</b>	
<b>VIF: psychique, envers d'autres membres</b> <b>Acc.</b>		1	2	2		1	2	2	1	4		
<b>Total</b>		<b>1</b>	<b>2</b>	<b>2</b>		<b>1</b>	<b>2</b>	<b>2</b>	<b>1</b>	<b>4</b>		
<b>VIF: économique, dans le couple</b> <b>Acc.</b>		6	4	4	4	5	3	1	2	4	5	1
<b>Total</b>		<b>6</b>	<b>4</b>	<b>4</b>	<b>4</b>	<b>5</b>	<b>3</b>	<b>1</b>	<b>2</b>	<b>4</b>	<b>5</b>	<b>1</b>
<b>VIF: économique, envers des descendants</b> <b>Acc.</b>				1			1			1		
<b>Total</b>				<b>1</b>			<b>1</b>			<b>1</b>		
<b>VIF: économique, envers d'autres membres</b> <b>Acc.</b>	24	2	6	8	4	1	3	5	5	3	4	2
<b>Tent.</b>	2											
<b>Total</b>	<b>26</b>	<b>2</b>	<b>6</b>	<b>8</b>	<b>4</b>	<b>1</b>	<b>3</b>	<b>5</b>	<b>5</b>	<b>3</b>	<b>4</b>	<b>2</b>

**PH Hormones et dopage**

	2000	2013	2014	2015	2016	2017	2018	2019	2020	2021	2022	2023
<b>Dopage humain</b> <b>Acc.</b>	3		6	10	4	1	2	5	7	1	2	
<b>Total</b>	<b>3</b>		<b>6</b>	<b>10</b>	<b>4</b>	<b>1</b>	<b>2</b>	<b>5</b>	<b>7</b>	<b>1</b>	<b>2</b>	
<b>Engraissement illégal</b> <b>Acc.</b>	2					1						
<b>Total</b>	<b>2</b>					<b>1</b>						



**PH Drogues**

		2000	2013	2014	2015	2016	2017	2018	2019	2020	2021	2022	2023
<b>Vente de cocaïne</b>	<b>Acc.</b>			2	3	4	3	2	7	8	7	2	2
	<b>Total</b>			2	3	4	3	2	7	8	7	2	2
<b>Import-export de cocaïne</b>	<b>Acc.</b>	1	16	2	3	9	14	55	82	49	23	16	3
	<b>Tent.</b>		1				1		3	3	1		1
	<b>Total</b>	1	17	2	3	9	15	55	85	52	24	16	4
<b>Production de drogues synthétiques</b>	<b>Acc.</b>			1	3	1		1					
	<b>Total</b>			1	3	1		1					
<b>Import-export de drogues synthétiques</b>	<b>Acc.</b>								2				
	<b>Total</b>								2				
<b>Vente de drogues synthétiques</b>	<b>Acc.</b>	3	1	3	7	13	1	1	4	3	3		
	<b>Total</b>	3	1	3	7	13	1	1	4	3	3		
<b>Production de cannabis (culture)</b>	<b>Acc.</b>		4	1	3	3			4	4	2	5	
	<b>Total</b>		4	1	3	3			4	4	2	5	
<b>Import-export de cannabis en grande quantité</b>	<b>Acc.</b>							2	1	1			
	<b>Total</b>							2	1	1			
<b>Vente de cannabis en grande quantité</b>	<b>Acc.</b>									1	1		
	<b>Total</b>									1	1		
<b>Import-export d'héroïne</b>	<b>Acc.</b>							7	1				
	<b>Total</b>							7	1				
<b>Vente-traffic d'héroïne</b>	<b>Acc.</b>			1				1			1		
	<b>Total</b>			1				1			1		





**PH Trafic d'armes**

	2000	2013	2014	2015	2016	2017	2018	2019	2020	2021	2022	2023
<b>Commerce et production d'arme à feu et mun.</b> Acc.					1		2	1	1	1	3	
Total					1		2	1	1	1	3	
<b>Commerce et production d'arme non à feu</b> Acc.		2			1					1		
Total		2			1					1		

**PH Traite des êtres humains**

	2000	2013	2014	2015	2016	2017	2018	2019	2020	2021	2022	2023
<b>TEH - exploitation économique</b> Acc.	1			1			1	7	1	1	1	
Total	1			1			1	7	1	1	1	
<b>TEH - exploitation sexuelle</b> Acc.							2		2			
Total							2		2			

**PH Violence dans l'espace public**

	2000	2013	2014	2015	2016	2017	2018	2019	2020	2021	2022	2023
<b>Violence physique (transport public)</b> Acc.		5	1	2	4	6	3	1	2	2	1	1
Total		5	1	2	4	6	3	1	2	2	1	1
<b>Violence physique (voie publique)</b> Acc.	59	81	66	81	90	79	63	84	64	70	70	16
Tent.		1	1	3		1	1	2		4	2	
Total	59	82	67	84	90	80	64	86	64	74	72	16
<b>Violence physique (autre endroit public)</b> Acc.	6	4	5	7	18	5	4	10	2	8	5	1
Total	6	4	5	7	18	5	4	10	2	8	5	1
<b>Violence physique (endroit accessible au public)</b> Acc.	41	44	31	55	57	52	42	58	25	31	41	10
Tent.			1				1		1			
Total	41	44	32	55	57	52	43	58	26	31	41	10
<b>Violence sexuelle (transport public)</b> Acc.		2	3	1	3	1	1	2	1	1	2	2
Total		2	3	1	3	1	1	2	1	1	2	2
<b>Violence sexuelle (voie publique)</b> Acc.	13	4	5	6	11	7	7	4	6	5	4	2
Tent.						1			1		1	
Total	13	4	5	6	11	8	7	4	7	5	5	2



**PH Violence dans l'espace public**

		2000	2013	2014	2015	2016	2017	2018	2019	2020	2021	2022	2023
<b>Violence sexuelle (autre endroit public)</b>	Acc.			1	1	2	3	3	1	5		2	
	Total			1	1	2	3	3	1	5		2	
<b>Violence sexuelle (endroit accessible au public)</b>	Acc.	3		6	6	6	10	14	9	9	3	9	1
	Tent.							1					
	Total	3		6	6	6	10	15	9	9	3	9	1
<b>Violence psychique (transport public)</b>	Acc.	2	2	2	4	2	2	1	3	1		4	1
	Total	2	2	2	4	2	2	1	3	1		4	1
<b>Violence psychique (voie publique)</b>	Acc.	56	53	55	50	61	52	33	30	41	38	39	6
	Total	56	53	55	50	61	52	33	30	41	38	39	6
<b>Violence psychique (autre endroit public)</b>	Acc.	4	5	4	7	9	1	5	6	4	5	2	2
	Total	4	5	4	7	9	1	5	6	4	5	2	2
<b>Violence psychique (endroit accessible au public)</b>	Acc.	19	15	19	36	23	27	20	17	13	14	15	2
	Total	19	15	19	36	23	27	20	17	13	14	15	2
<b>Vol à main armée (transport public)</b>	Acc.			1						1		1	
	Total			1						1		1	
<b>Vol à main armée (voie publique)</b>	Acc.				1	1				3	4		
	Tent.	2											1
	Total	2			1	1				3	4		1
<b>Vol à main armée (autre endroit public)</b>	Acc.					1							
	Total					1							
<b>Vol à main armée (endroit accessible au public)</b>	Acc.	1	3	3	3			2	2	2		1	
	Tent.			1	2		2	1	2				
	Total	1	3	4	5		2	3	4	2		1	
<b>Vol avec violence sans arme (transport public)</b>	Acc.					1						1	
	Total					1						1	



**PH Violence dans l'espace public**

		2000	2013	2014	2015	2016	2017	2018	2019	2020	2021	2022	2023
Vol avec violence sans arme (voie publique)	Acc.	6	8	2	3	5	3	6	6	5	4	6	
	Tent.	2	1	1		2	3	1	1		1	2	
	<b>Total</b>	<b>8</b>	<b>9</b>	<b>3</b>	<b>3</b>	<b>7</b>	<b>6</b>	<b>7</b>	<b>7</b>	<b>5</b>	<b>5</b>	<b>8</b>	
Vol avec violence sans arme (autre endroit public)	Acc.		4	1	1		2	2	3		1	2	
	Tent.		1									1	
	<b>Total</b>		<b>5</b>	<b>1</b>	<b>1</b>		<b>2</b>	<b>2</b>	<b>3</b>		<b>1</b>	<b>3</b>	
Vol avec violence sans arme (endr. acces. au pub.)	Acc.	2	6	3	10	6	4	6	5	1	1	4	
	Tent.	2		1	2	1	2		1				
	<b>Total</b>	<b>4</b>	<b>6</b>	<b>4</b>	<b>12</b>	<b>7</b>	<b>6</b>	<b>6</b>	<b>6</b>	<b>1</b>	<b>1</b>	<b>4</b>	

**PH Autre**

		2000	2013	2014	2015	2016	2017	2018	2019	2020	2021	2022	2023
Faux policiers	Acc.									2			
	<b>Total</b>									<b>2</b>			
Terrorisme, extrémisme et radicalisme	Acc.			1	2	3	1	1		1		1	
	<b>Total</b>			<b>1</b>	<b>2</b>	<b>3</b>	<b>1</b>	<b>1</b>		<b>1</b>		<b>1</b>	
Cyberharcèlement	Acc.	15	6	6	5	13	10	6	6	8	7	4	1
	<b>Total</b>	<b>15</b>	<b>6</b>	<b>6</b>	<b>5</b>	<b>13</b>	<b>10</b>	<b>6</b>	<b>6</b>	<b>8</b>	<b>7</b>	<b>4</b>	<b>1</b>
Fraude à l'identité	Acc.	9	13	11	15	13	10	20	21	12	19	18	3
	Tent.		3		1					1	1		
	<b>Total</b>	<b>9</b>	<b>16</b>	<b>11</b>	<b>16</b>	<b>13</b>	<b>10</b>	<b>20</b>	<b>21</b>	<b>13</b>	<b>20</b>	<b>18</b>	<b>3</b>

# ***STATISTIQUES POLICIERES DE CRIMINALITE***

---

*LIEU DE PERPETRATION: COMMUNE*

**Beveren**

***ANNEXE IV: FAITS ENREGISTRES  
NON CRIMINELS***



**Beveren**

**Faits non criminels**

**Maladies / Décès / Disparition**

	2000	2013	2014	2015	2016	2017	2018	2019	2020	2021	2022	2023
Suicide	15	17	19	24	22	20	24	26	24	19	32	3
Personne malade	14	34	46	37	37	35	31	38	36	40	43	6
Décès suspect	2	9	5	6	5	4	8	7	9	9	7	4
Décès naturel	6	5	8	13	3	5	11	11	11	9	11	4
Disparition (personne disparue)	18	15	28	34	24	32	29	38	17	28	35	5
Accident (sauf roulage)	3	36	45	39	47	48	60	49	31	33	39	6
Cadavre non identifié						1	1	1	1		1	1
Sécurité des travailleurs (accident du travail)												3
Autres	1						1					1
<b>Total</b>	<b>59</b>	<b>116</b>	<b>151</b>	<b>153</b>	<b>138</b>	<b>145</b>	<b>165</b>	<b>170</b>	<b>129</b>	<b>138</b>	<b>168</b>	<b>33</b>

**Appels**

	2000	2013	2014	2015	2016	2017	2018	2019	2020	2021	2022	2023
Alarme	20	3	6	1		1	2	1				
Appels	8		5	4	7	1	4	3	3	2	2	
<b>Total</b>	<b>28</b>	<b>3</b>	<b>11</b>	<b>5</b>	<b>7</b>	<b>2</b>	<b>6</b>	<b>4</b>	<b>3</b>	<b>2</b>	<b>2</b>	



**Problèmes sociaux**

	2000	2013	2014	2015	2016	2017	2018	2019	2020	2021	2022	2023
Différends familiaux	123	160	133	102	114	91	185	128	82	131	142	35
Différend (pas de coups)	34	85	114	78	84	79	115	84	70	73	73	14
Affaire civile	29	17	20	21	20	27	39	18	25	13	20	4
Protection de la jeunesse	20	20	27	23	27	27	77	47	21	42	27	6
Non spécifié										1		
Autres	3	31	28	38	79	67	50	47	48	59	55	16
<b>Total</b>	<b>209</b>	<b>313</b>	<b>322</b>	<b>262</b>	<b>324</b>	<b>291</b>	<b>466</b>	<b>324</b>	<b>246</b>	<b>319</b>	<b>317</b>	<b>75</b>

**Catastrophes**

	2000	2013	2014	2015	2016	2017	2018	2019	2020	2021	2022	2023
Fuite de gaz	1	1		1	1		1					
Eboulement					2							
Dégâts tempête	3	5	1	3	6	5	12	6	3	2	1	
Problèmes causés par l'eau	1											
Dégâts eau	2				1							
Autres	2				1							
<b>Total</b>	<b>9</b>	<b>6</b>	<b>1</b>	<b>4</b>	<b>11</b>	<b>5</b>	<b>13</b>	<b>6</b>	<b>3</b>	<b>2</b>	<b>1</b>	

**Ordre public**

	2000	2013	2014	2015	2016	2017	2018	2019	2020	2021	2022	2023
Troubles	13	6	13	8	10	9	19	18	12	11	11	1
Autres	1	7	10	13	5	3	12	7	11	7	2	1
<b>Total</b>	<b>14</b>	<b>13</b>	<b>23</b>	<b>21</b>	<b>15</b>	<b>12</b>	<b>31</b>	<b>25</b>	<b>23</b>	<b>18</b>	<b>13</b>	<b>2</b>



**Agissements suspects**

	2000	2013	2014	2015	2016	2017	2018	2019	2020	2021	2022	2023
	20	20	10	21	25	19	20	29	10	13	28	4
<b>Total</b>	<b>20</b>	<b>20</b>	<b>10</b>	<b>21</b>	<b>25</b>	<b>19</b>	<b>20</b>	<b>29</b>	<b>10</b>	<b>13</b>	<b>28</b>	<b>4</b>

**Objets trouvés**

	2000	2013	2014	2015	2016	2017	2018	2019	2020	2021	2022	2023
	121	14	11	7	2	14	18	24	16	9	14	3
<b>Total</b>	<b>121</b>	<b>14</b>	<b>11</b>	<b>7</b>	<b>2</b>	<b>14</b>	<b>18</b>	<b>24</b>	<b>16</b>	<b>9</b>	<b>14</b>	<b>3</b>

**Objets perdus**

	2000	2013	2014	2015	2016	2017	2018	2019	2020	2021	2022	2023
	818	1.429	1.418	1.362	1.597	1.600	1.410	1.292	1.096	959	1.000	227
<b>Total</b>	<b>818</b>	<b>1.429</b>	<b>1.418</b>	<b>1.362</b>	<b>1.597</b>	<b>1.600</b>	<b>1.410</b>	<b>1.292</b>	<b>1.096</b>	<b>959</b>	<b>1.000</b>	<b>227</b>

**Autres non-infractions**

	2000	2013	2014	2015	2016	2017	2018	2019	2020	2021	2022	2023
Ordonnance de capture	3					1						
Réhabilitation	9	4	5	4	6	3						
Non-respect des conditions		1		3	9	2		2		2	2	
Procès-verbal d'information	58	74	130	166	153	138	165	151	131	136	128	56
Notification		29	32	61	37	34	45	34	43	53	54	13
Dégradation involontaire câbles (non-télécom)		16	8	6	3	6	6	2	2	6	5	1
Comportement lié à une radicalisation violente					1	1						
Demande signalement surveillance électronique								1			23	11
Fonction de contrôle armes			1	1	1			1	1		1	
Non spécifié											1	
Autres non infractions	38											
<b>Total</b>	<b>108</b>	<b>124</b>	<b>176</b>	<b>241</b>	<b>210</b>	<b>185</b>	<b>216</b>	<b>191</b>	<b>177</b>	<b>197</b>	<b>214</b>	<b>81</b>

