

STATISTIQUES POLICIERES DE CRIMINALITE

LIEU DE PERPETRATION: COMMUNE

Assenede

2000 - Trimestre 1 2023

Police fédérale - DGRIDRIIBIPOL

STATISTIQUES POLICIERES DE CRIMINALITE

LIEU DE PERPETRATION: COMMUNE

Assenede

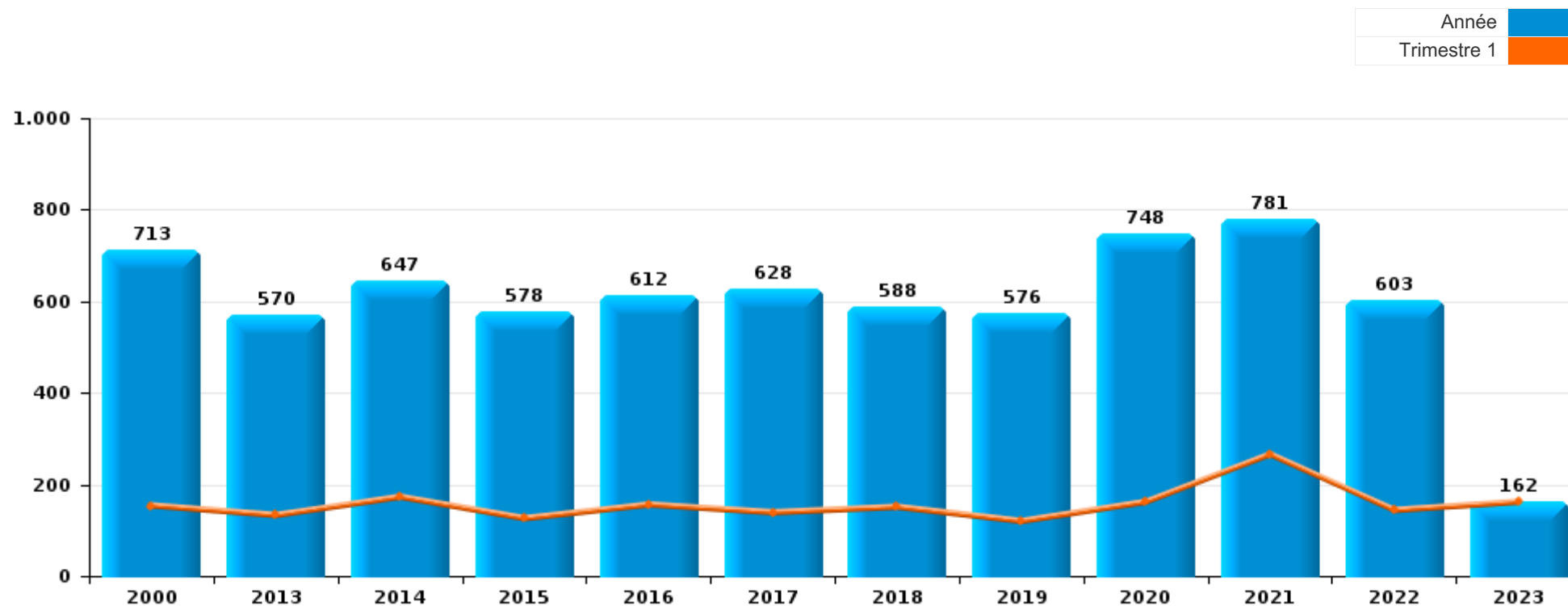
PARTIE I : INFRACTIONS JUDICIAIRES

CRIMINALITE ENREGISTREE COMMISE AU NIVEAU DE LA COMMUNE



Assenede

	2000	2013	2014	2015	2016	2017	2018	2019	2020	2021	2022	2023
Nombre total des délits	713	570	647	578	612	628	588	576	748	781	603	162



FPF/DGR/DRI/BIPOL - Statistiques policières de criminalité (date de clôture: 22/09/2023)

Les données pour les années 2001 jusqu'à 2012 ne sont plus publiées mais restent disponibles sur demande auprès du service BIPOL.

Les données pour 2023 ne concernent que le 1er trimestre.



Assenede

	2000	2013	2014	2015	2016	2017	2018	2019	2020	2021	2022	2023
Vol et extorsion	176	170	184	166	177	165	154	129	104	91	93	23
Infr. contre l'intégrité physique	55	60	90	62	63	76	85	60	75	97	65	15
Dégradation de la propriété	96	58	66	76	80	70	52	54	40	54	42	9
Fraude	95	37	34	34	25	36	38	54	88	89	93	25
Drogues	71	22	47	38	32	38	17	44	42	57	47	11
Criminalité informatique		7	18	8	9	11	20	54	90	104	94	33
Infr. contre autres valeurs morales et sentiments	33	47	30	35	33	36	33	36	41	42	24	8
Infr. contre la sécurité publique	47	29	26	31	32	29	32	32	29	30	23	8
Registre de population	8	29	46	26	24	35	24	22	26	33	21	5
Armes et explosifs	7	18	15	18	25	22	42	12	24	20	15	2
Environnement	40	19	20	14	14	17	15	11	14	21	16	6
Santé publique	1			1					115	71	1	
Infr. contre la famille	26	8	5	8	11	15	19	6	13	11	7	4
Infr. contre les moeurs	5	4	1	13	13	20	17	21	6	16	13	4
Protection de la jeunesse	1	12	5	8	10	5	5	13	12	9	12	3
Législation sur les étrangers		16	22	10	21	11	2	5	2		2	1
Infr. contre la foi publique	9	5	7	5	7	8	4	6	6	5	8	
Infr. contre l'autorité publique	4	7	5	4	4	6	5	5	4	16	9	1
Autres lois spéciales	9	2	3	9	8	6	3	3	1	5	6	
Ivresse et alcool	3	5	7	1	11	4	2		3	5	8	1
Législation économique		1	2		5	10	9	2	1	1		
Code pénal social		5	1	2		4	2	2	7	3	1	2
Contravention Code pénal	17	1		2	1	1		1				
Hormones et dopage		3	5		2	1	3			1		
Protection des revenus publics	2		2	3	1	2	1					
Travail	3	1	1	1	1				3		1	
Protection de la personne	3		1	1	2		1	1				1
Infr. contre la liberté individuelle	1	3					2		1		2	
Carte d'identité			4	1				3				
Pratiques commerciales				1	1				1			
Exercice illégal de l'autorité publique	1	1										
Autres infractions Code pénal							1					
Sous-total	713	570	647	578	612	628	588	576	748	781	603	162
Contravention règlement policier local		5	5	2	3	8	7	3	11	4	2	
Sous-total		5	5	2	3	8	7	3	11	4	2	
Total	713	575	652	580	615	636	595	579	759	785	605	162

FPF/DGR/DRI/BIPOL - Statistiques policières de criminalité (date de clôture: 22/09/2023)

Les données pour les années 2001 jusqu'à 2012 ne sont plus publiées mais restent disponibles sur demande auprès du service BIPOL.

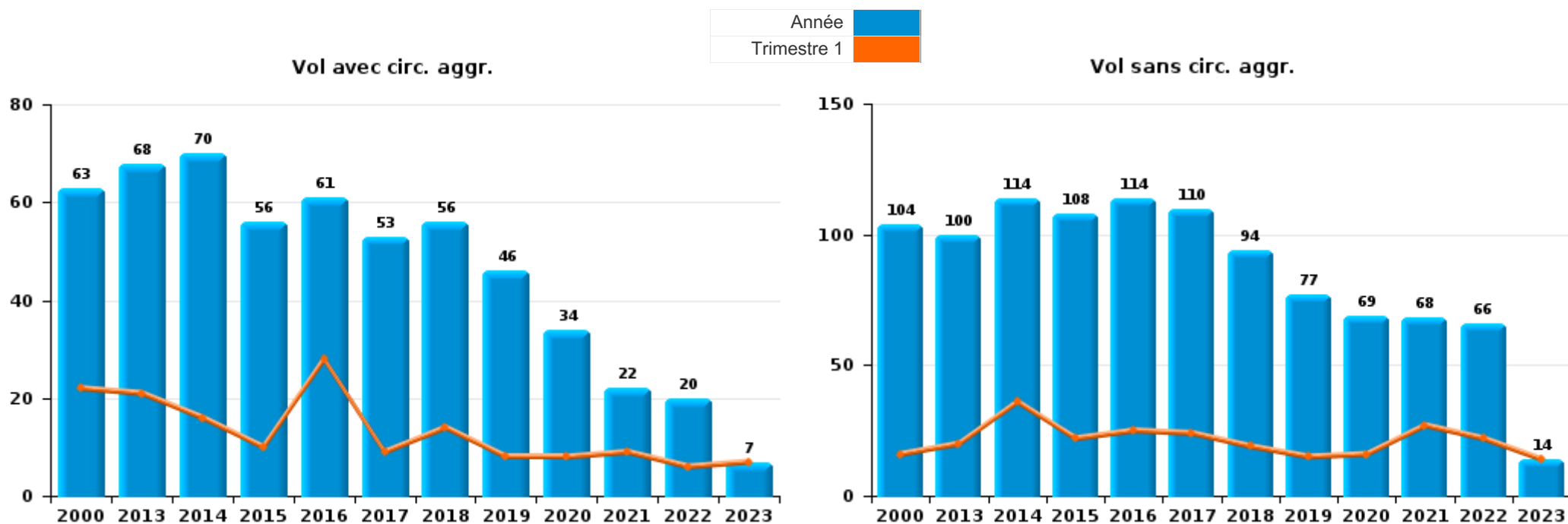
Les données pour 2023 ne concernent que le 1er trimestre.



I.1. Catégorie des infractions : Vol et extorsion (top 5 des infractions au niveau national 2022)

Assenede

	2000	2013	2014	2015	2016	2017	2018	2019	2020	2021	2022	2023
Vol sans circ. agr.	104	100	114	108	114	110	94	77	69	68	66	14
Vol avec circ. agr.	63	68	70	56	61	53	56	46	34	22	20	7
Extorsion	1	2		1	2	1	4	5	1	1	7	2
Vol non spécifié	8			1		1		1				
Total	176	170	184	166	177	165	154	129	104	91	93	23



PPF/DGR/DRI/BIPOL - Statistiques policières de criminalité (date de clôture: 22/09/2023)

Les données pour les années 2001 jusqu'à 2012 ne sont plus publiées mais restent disponibles sur demande auprès du service BIPOL.

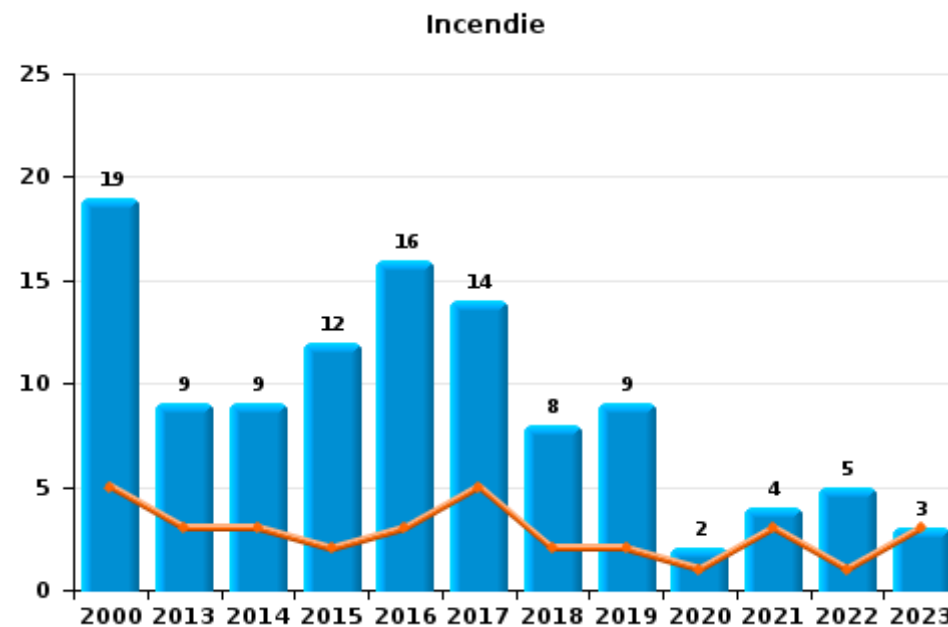
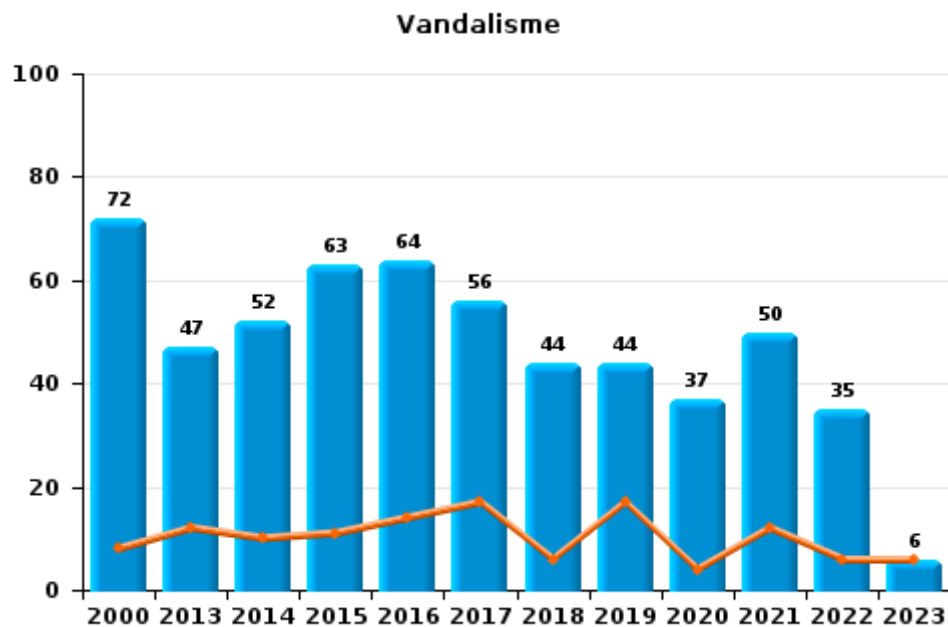
Les données pour 2023 ne concernent que le 1er trimestre.



I.2. Catégorie des infractions : Dégradation de la propriété (top 5 des infractions au niveau national 2022)

Assenede

	2000	2013	2014	2015	2016	2017	2018	2019	2020	2021	2022	2023
Vandalisme	72	47	52	63	64	56	44	44	37	50	35	6
Incendie involontaire	16	9	9	10	10	10	6	8	1	3	3	2
Incendie volontaire	3			2	6	4	2	1	1	1	2	1
Destruction, dénaturation, dégradation	5	2	5	1				1	1		2	
Total	96	58	66	76	80	70	52	54	40	54	42	9

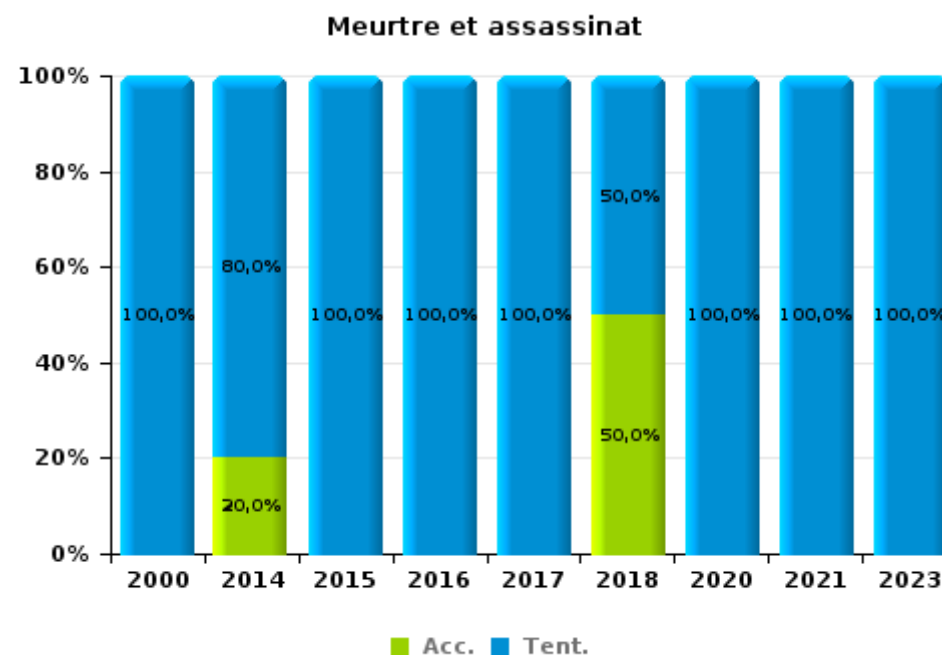
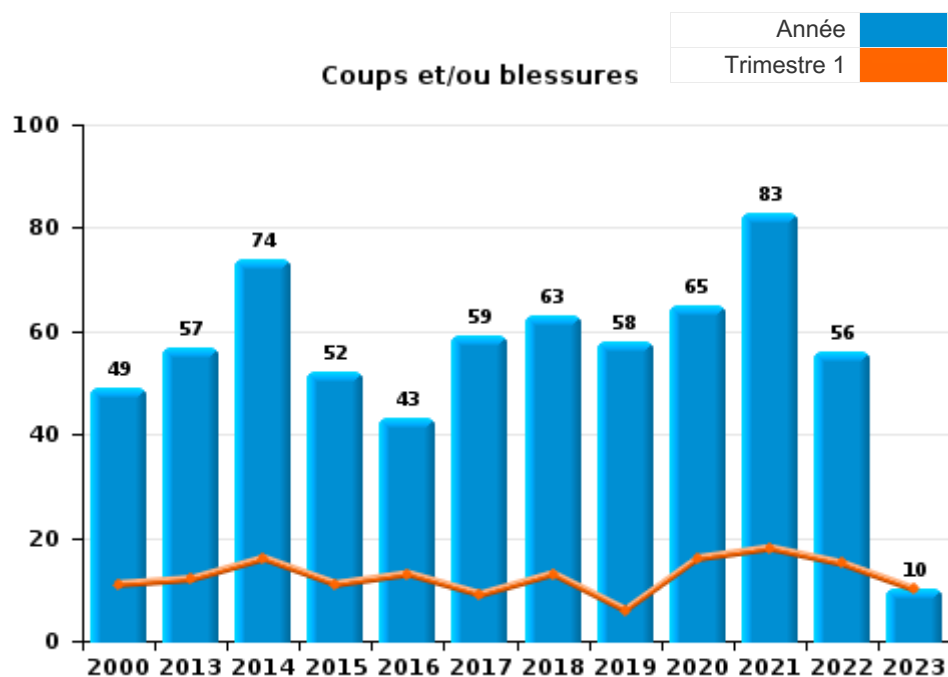




I.3. Catégorie des infractions : Infr. contre l'intégrité physique (top 5 des infractions au niveau national 2022)

Assenede

	2000	2013	2014	2015	2016	2017	2018	2019	2020	2021	2022	2023
Coups et/ou blessures	49	57	74	52	43	59	63	58	65	83	56	10
Autres	5	3	11	9	19	16	20	2	8	11	9	3
Meurtre et assassinat	1		5	1	1	1	2		2	3		2
Total	55	60	90	62	63	76	85	60	75	97	65	15





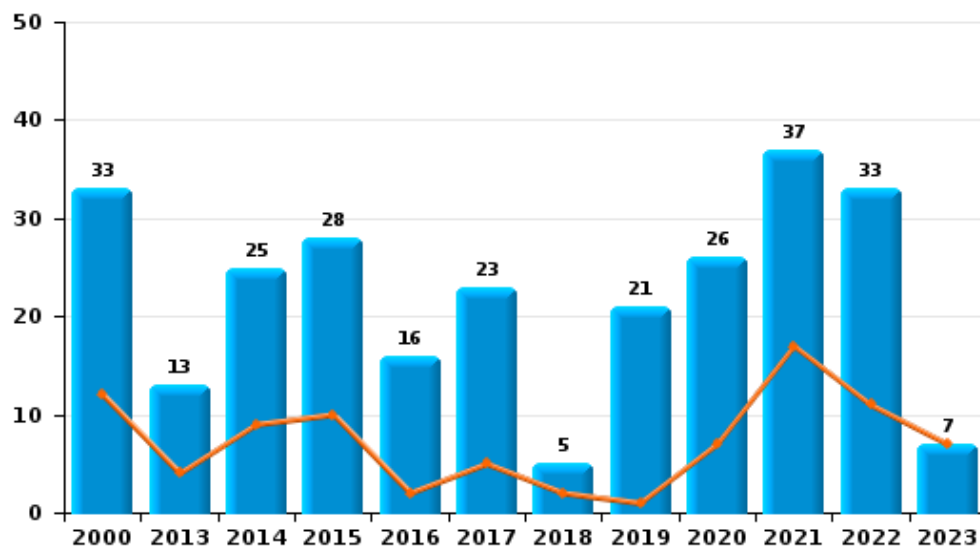
I.4. Catégorie des infractions : Drogues (top 5 des infractions au niveau national 2022)

Assenede

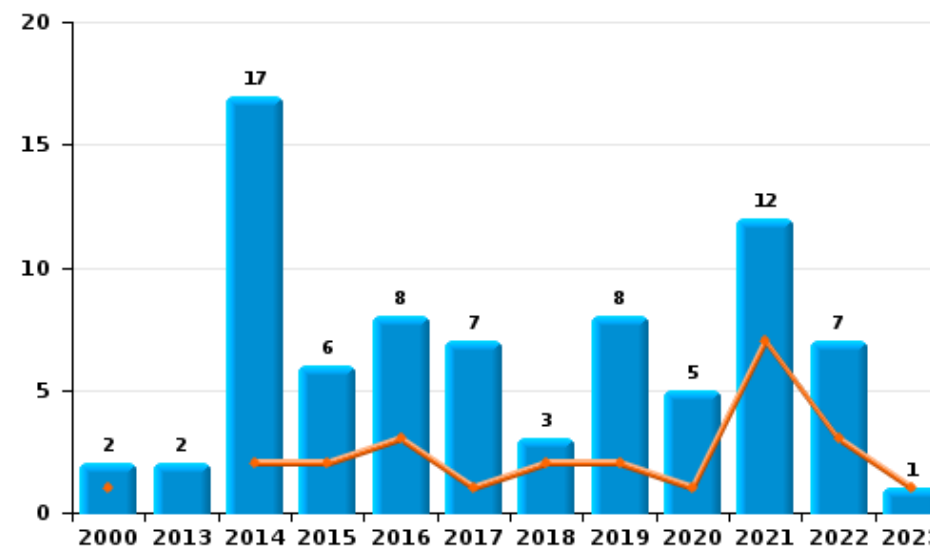
	2000	2013	2014	2015	2016	2017	2018	2019	2020	2021	2022	2023
Détention	33	13	25	28	16	23	5	21	26	37	33	7
Commerce	2	2	17	6	8	7	3	8	5	12	7	1
Fabrication		4	5	4	6	6	5	9	6	5	2	1
Importation et exportation	24	2			1	2	3	5	3	2	2	
Usage	11	1			1			1	2		2	1
Autres	1						1			1	1	1
Total	71	22	47	38	32	38	17	44	42	57	47	11



Détention



Commerce





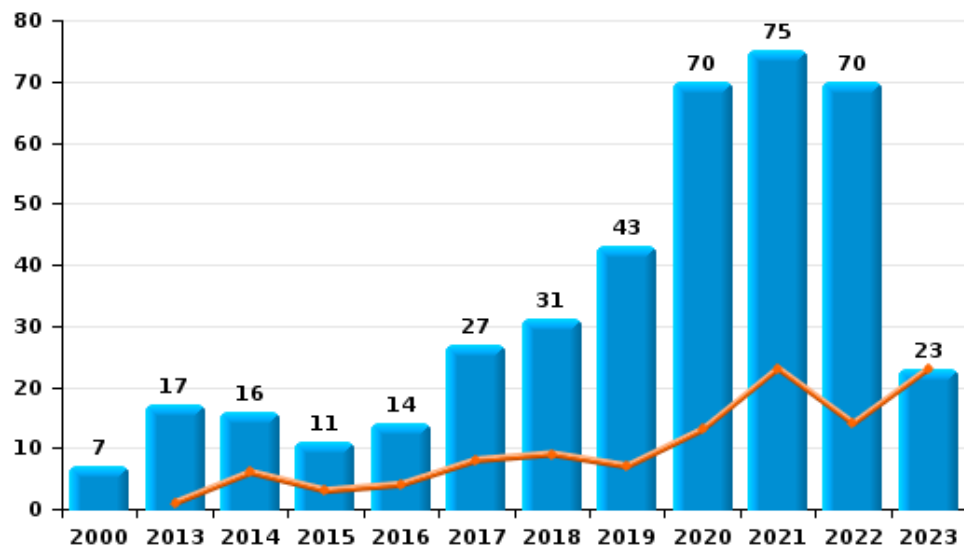
I.5. Catégorie des infractions : Fraude (top 5 des infractions au niveau national 2022)

Assenede

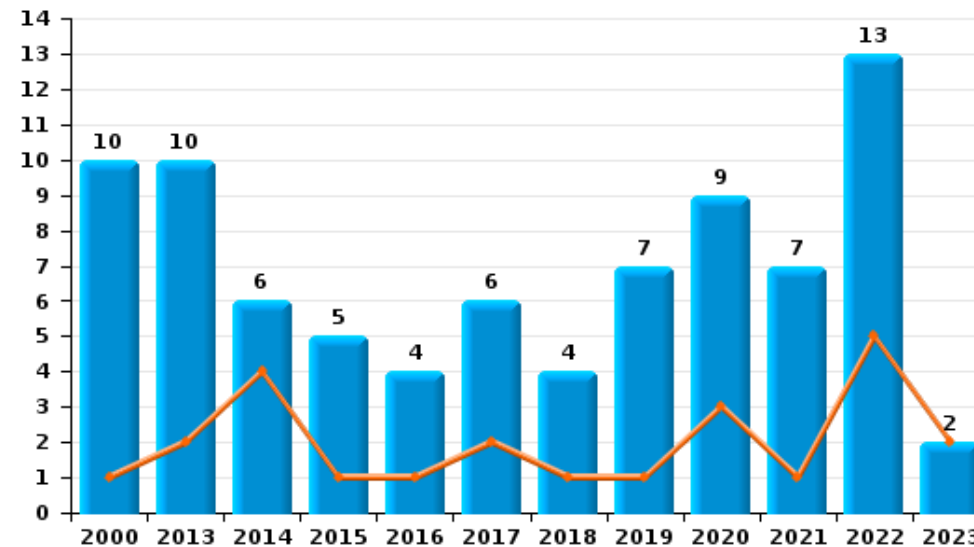
	2000	2013	2014	2015	2016	2017	2018	2019	2020	2021	2022	2023
Escroquerie	7	17	16	11	14	27	31	43	70	75	70	23
Détournement et destruction frauduleuse	75	9	11	16	5	3		1	5	6	6	
Abus de confiance et infr. apparentées	10	10	6	5	4	6	4	7	9	7	13	2
Fraudes: Autres	1		1				1	2	2	1	4	
Grivèlerie	2							1	2			
Recel		1		2	2							
Infr. liées à l'insolvabilité							2					
Total	95	37	34	34	25	36	38	54	88	89	93	25



Escroquerie



Abus de confiance et infr. apparentées



FPF/DGR/DRI/BIPOL - Statistiques policières de criminalité (date de clôture: 22/09/2023)

Les données pour les années 2001 jusqu'à 2012 ne sont plus publiées mais restent disponibles sur demande auprès du service BIPOL.
Les données pour 2023 ne concernent que le 1er trimestre.

STATISTIQUES POLICIERES DE CRIMINALITE

LIEU DE PERPETRATION: COMMUNE

Assenede

PARTIE II : FIGURES CRIMINELLES / PHENOMENES



Assenede

FC Vol moyen de transport

	2000	2013	2014	2015	2016	2017	2018	2019	2020	2021	2022	2023
Vol de voiture	11	4	3	2	4	4	3	7	2	1		1
Vol de moto	1	2		3	1	2	1				1	
Vol dans les garages				1				1				
Vol de vélomoteur	6	2	6	4	2	5	2	1	2		3	
Vol de vélo	28	25	28	14	19	13	14	8	12	9	6	2

FC Cambriolage

	2000	2013	2014	2015	2016	2017	2018	2019	2020	2021	2022	2023
Cambriolage dans habitation	31	26	34	21	21	27	27	25	17	9	12	5
Cambriolage ds entreprise ou commerce	8	6	12	11	11	10	8	3	1		1	
Cambriolage ds service public ou bâtiment administ	4	2	3	3	6	2	3	2	1	3	1	
Vol au bélier			1			1						
Cambriolage dans bâtiment (total)	43	34	49	35	38	39	38	30	19	12	14	5



FC Vol autre

	2000	2013	2014	2015	2016	2017	2018	2019	2020	2021	2022	2023
Vol à main armée	3								1	1	2	
Vol avec violence sans arme	3	2	1	3	3	1	7	4		2	6	2
Vol dans ou sur un véhicule	17	10	7	11	16	13	9	14	15	9	4	2
Vol d'armes et explosifs	1	1	1	1	1		1	2	1			
Vol à l'arraché	1						3	1				
Vol à la tire	1		1	2	2	1	1	2			1	1
Vol à l'étalage			13	24	22	11	9	8	8	22	23	2
Vol par ruse	1	1	2	1		2	2	2	1		1	
Vol de métaux		2		1	2	4		4	4	2	2	1
Vol sur les chantiers	3	5	3	1	3	11	6	4		2	2	3
Vol d'animaux		3		2	4	4	1	1	1			
Vol de cargaison		2										

Criminalité ICT

	2000	2013	2014	2015	2016	2017	2018	2019	2020	2021	2022	2023
Fraude de cartes de paiements		3	4	2	4		2	2	1	2	5	
Phishing					2	3	2	3	12	19	17	3
Ransomware								1				

FC Autre

	2000	2013	2014	2015	2016	2017	2018	2019	2020	2021	2022	2023
Violence contre les métiers d'intérêt général		1	3			2	1		1	3	1	1
Viol collectif		1										
Graffiti			1				1	3	1	2	2	
Dégradation de voiture	4	18	16	33	30	26	16	20	17	14	12	1
Rixe au couteau	1		1	1		2						



PH Violence intrafamiliale (VIF)

	2000	2013	2014	2015	2016	2017	2018	2019	2020	2021	2022	2023
VIF: physique, dans le couple	11	25	32	19	24	20	28	30	31	37	29	4
VIF: physique, envers des descendants	1	1	3	3	1	3	5	2	6	4	4	1
VIF: physique, envers d'autres membres	14	2	5	5	7	4	5	4	6	6	4	2
VIF: sexuelle, dans le couple								1	1			1
VIF: sexuelle, envers des descendants					1	2	1	1		2		
VIF: sexuelle, envers d'autres membres				1								1
VIF: psychique, dans le couple	25	10	10	15	16	17	24	15	20	15	12	5
VIF: psychique, envers des descendants		1	1		1	1		2	3	1		
VIF: psychique, envers d'autres membres			2		1	2	2		4	1	1	2
VIF: économique, dans le couple		1	2	4	1	1	1	1	3	7	1	1
VIF: économique, envers des descendants											1	
VIF: économique, envers d'autres membres	1	1	1	1	2	1	3				2	1

PH Hormones et dopage

	2000	2013	2014	2015	2016	2017	2018	2019	2020	2021	2022	2023
Dopage humain		1	5		2	1	1			1		
Engraissement illégal					1							



PH Drogues

	2000	2013	2014	2015	2016	2017	2018	2019	2020	2021	2022	2023
Vente de cocaïne			2	1	3			4		4	5	
Import-export de cocaïne		1			1			1			1	
Production de drogues synthétiques			1							1	2	
Import-export de drogues synthétiques								1				
Vente de drogues synthétiques		1	10	3	2	1		4		3	1	
Production de cannabis (culture)		2	3	2	3	3	3	5	5	3		1
Import-export de cannabis en grande quantité									2		1	
Vente de cannabis en grande quantité									1		1	

PH Trafic d'armes

	2000	2013	2014	2015	2016	2017	2018	2019	2020	2021	2022	2023
Commerce et production d'arme à feu et mun.									3	1	1	

PH Traite des êtres humains

	2000	2013	2014	2015	2016	2017	2018	2019	2020	2021	2022	2023
TEH - exploitation sexuelle	1			1	1			2				



PH Violence dans l'espace public

	2000	2013	2014	2015	2016	2017	2018	2019	2020	2021	2022	2023
Violence physique (voie publique)	8	16	18	11	8	14	17	11	9	24	17	3
Violence physique (autre endroit public)				1	1							
Violence physique (endroit accessible au public)	12	8	9	8	1	9	10	3	1	7	6	1
Violence sexuelle (voie publique)	1			1	2	1		4	1	1		
Violence sexuelle (endroit accessible au public)	1				1	4	2	2			2	
Violence psychique (transport public)										2		
Violence psychique (voie publique)	13	10	12	13	9	8	16	13	10	9	12	1
Violence psychique (autre endroit public)			1		1	1			1			
Violence psychique (endroit accessible au public)	4	3	5		4	4	5	2	2	1	3	1
Vol à main armée (voie publique)	1											
Vol à main armée (endroit accessible au public)	2								1			
Vol avec violence sans arme (voie publique)	1		1	1			2	2				
Vol avec violence sans arme (endr. acces. au pub.)		1			1					1	1	

PH Autre

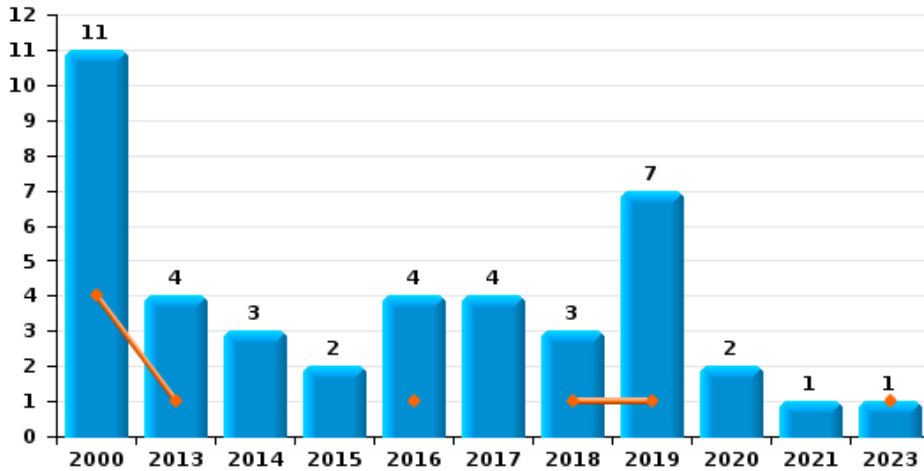
	2000	2013	2014	2015	2016	2017	2018	2019	2020	2021	2022	2023
Faux policiers								1				
Cyberharcèlement	9	5	5	9	15	12	11	12	2	3	2	1
Fraude à l'identité		2	5		2	3	1	2	4	3	6	



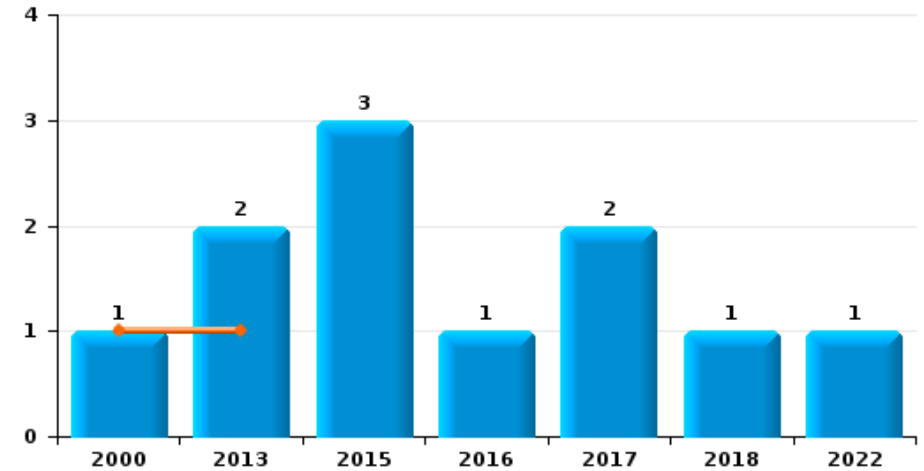
Assenede

Année	■
Trimestre 1	■

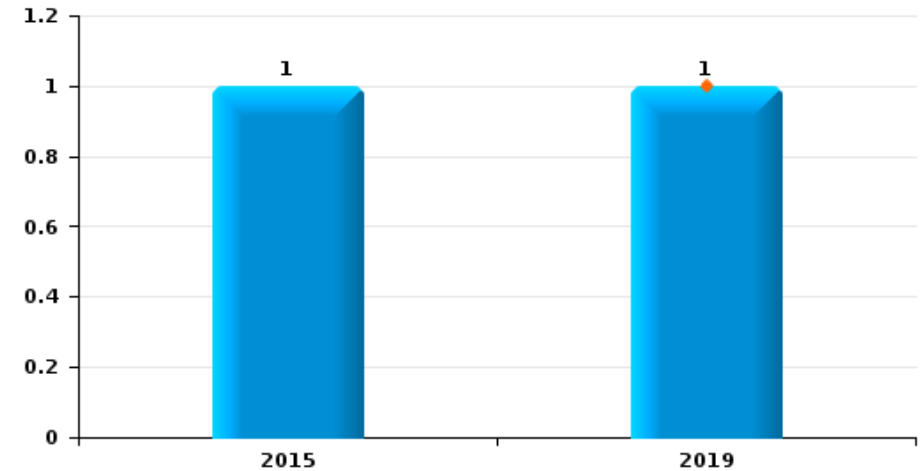
Vol de voiture



Vol de moto

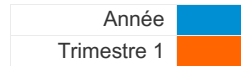


Vol dans les garages

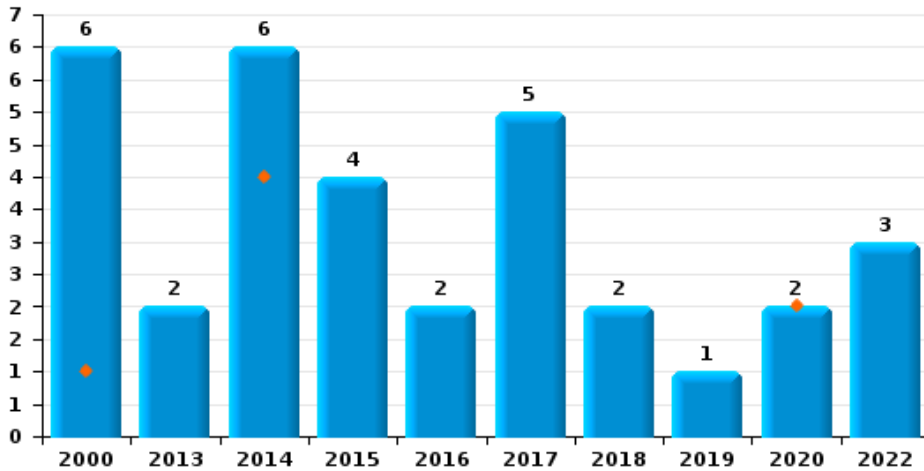




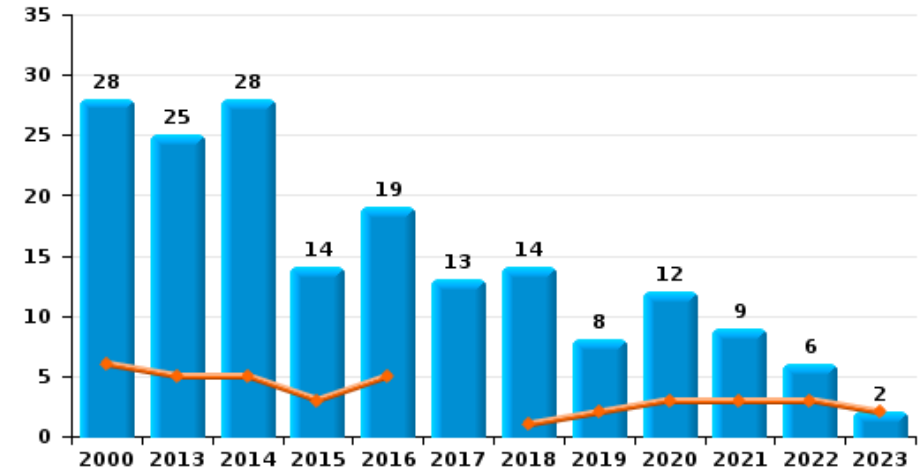
Assenede



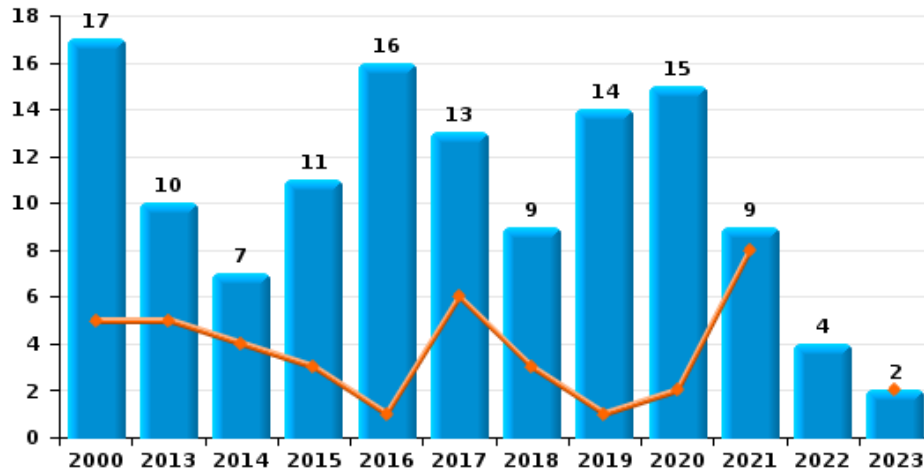
Vol de vélomoteur



Vol de vélo



Vol dans ou sur un véhicule

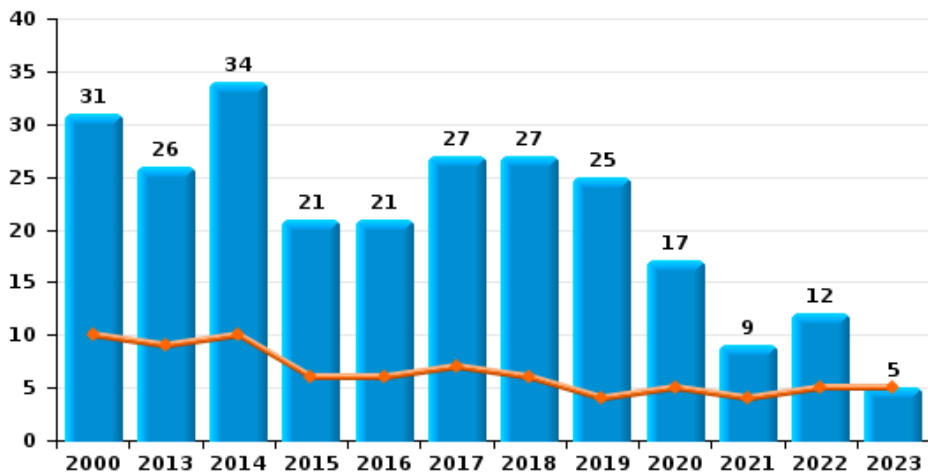




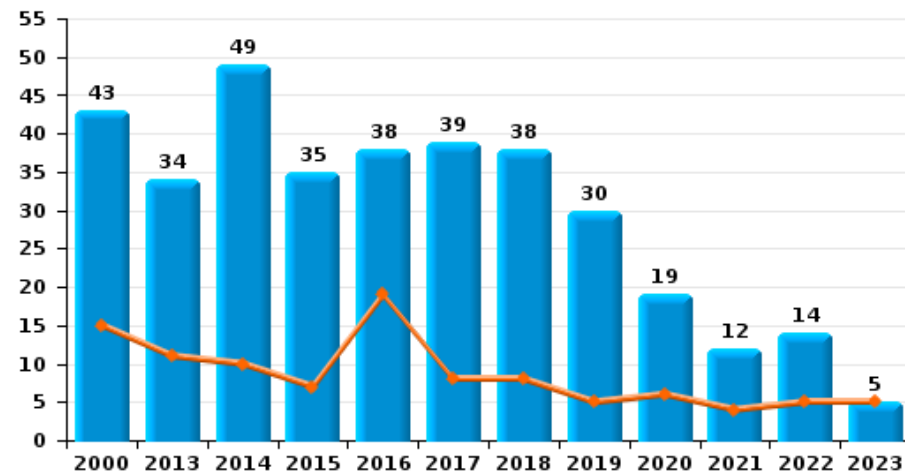
Assenede

Année	■
Trimestre 1	■

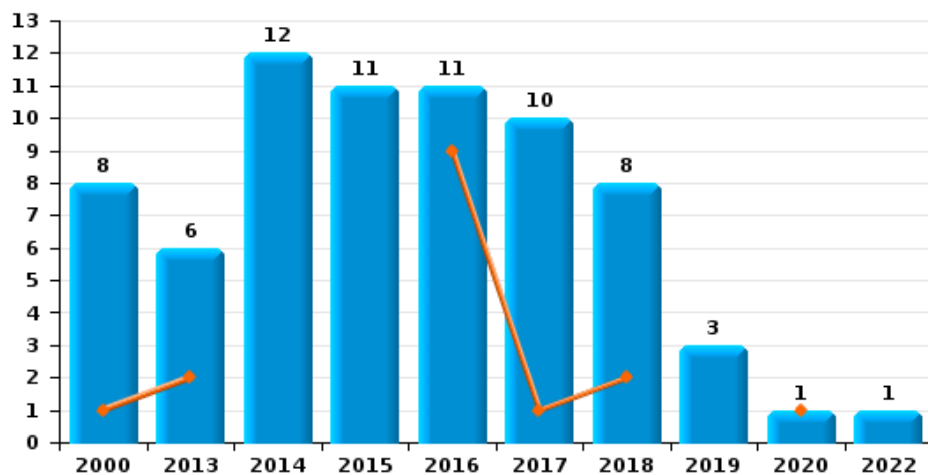
Cambriolage dans habitation



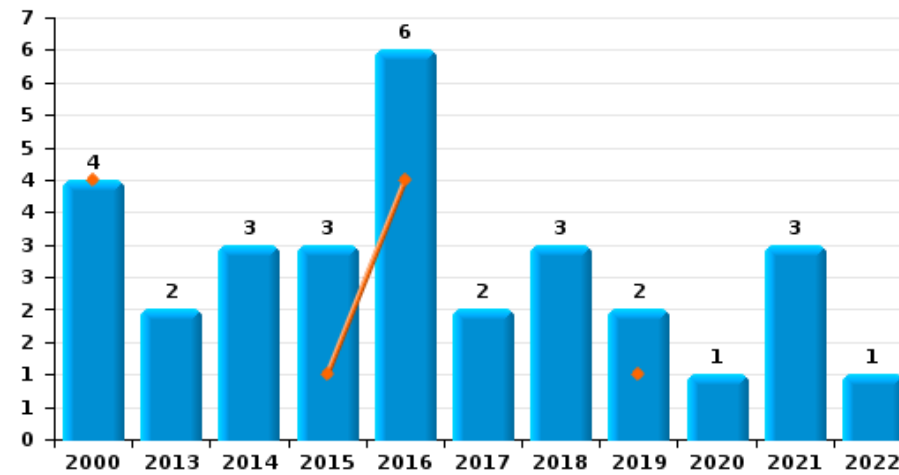
Cambriolage dans bâtiment (total)



Cambriolage ds entreprise ou commerce



Cambriolage ds service public ou bâtiment administratif

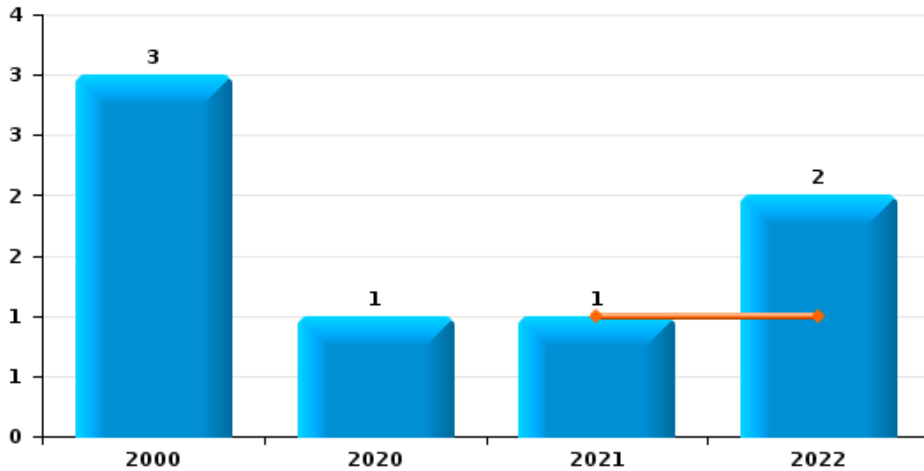




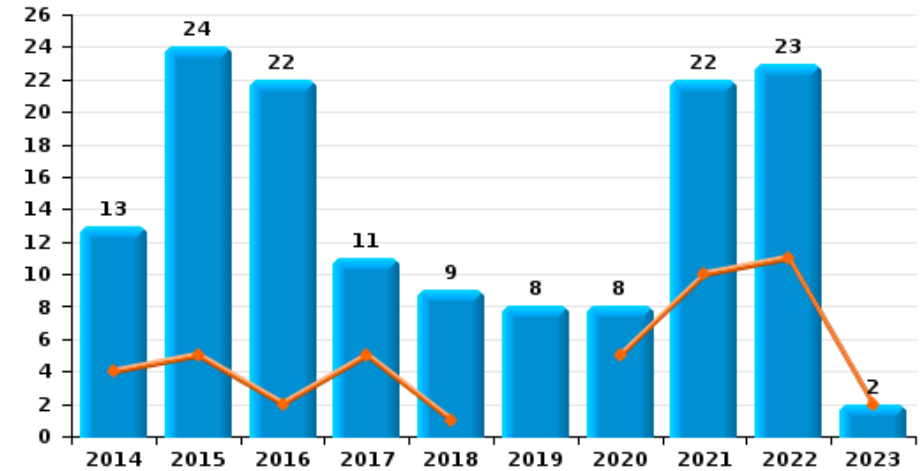
Assenede

Année ■
Trimestre 1 ■

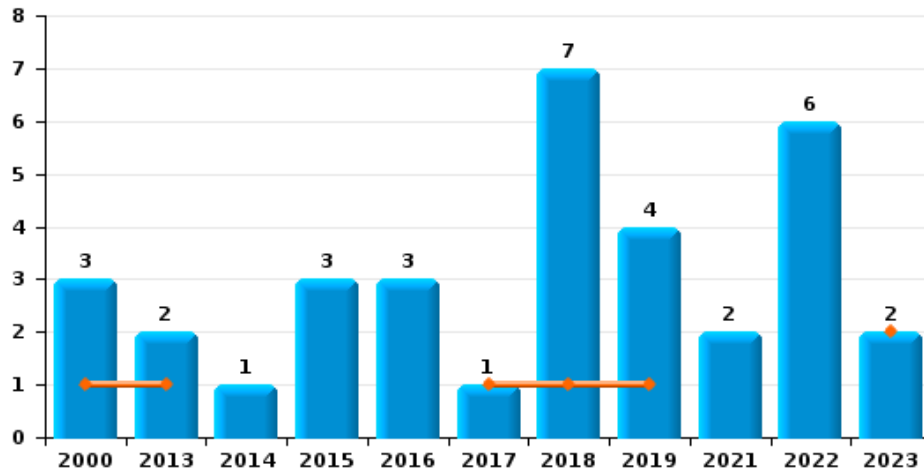
Vol à main armée



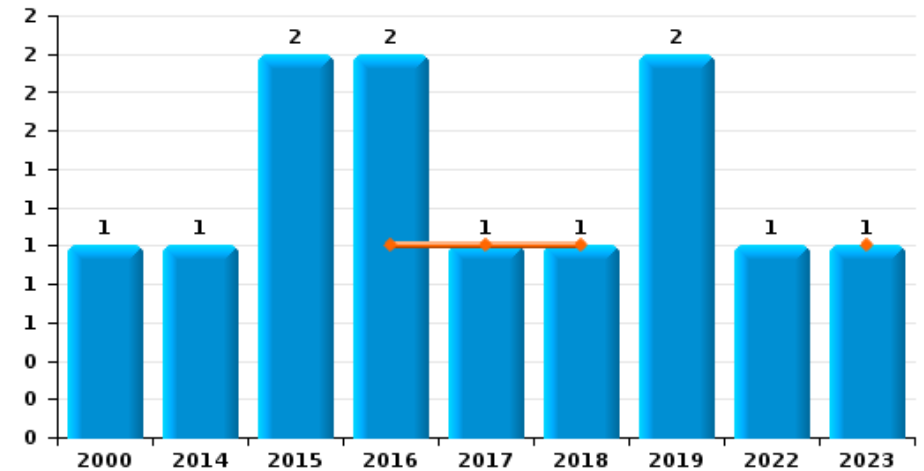
Vol à l'étalage



Vol avec violence sans arme



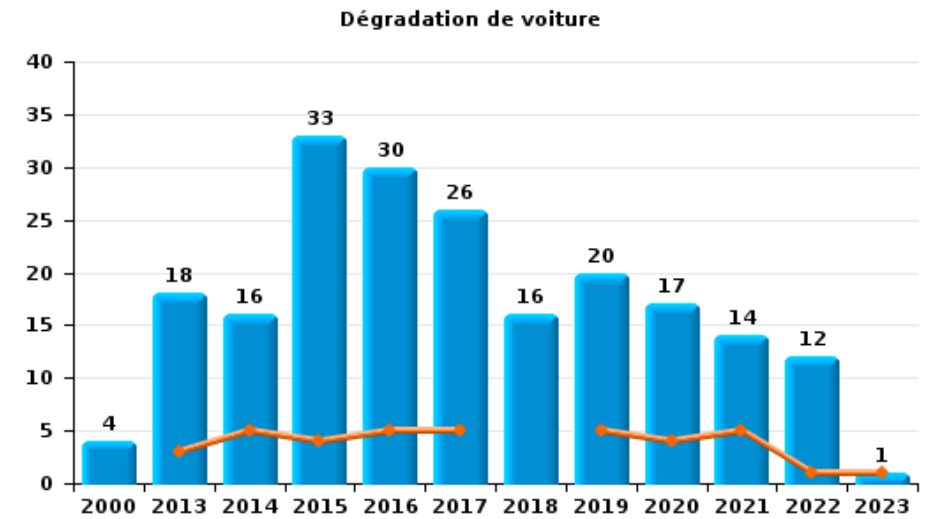
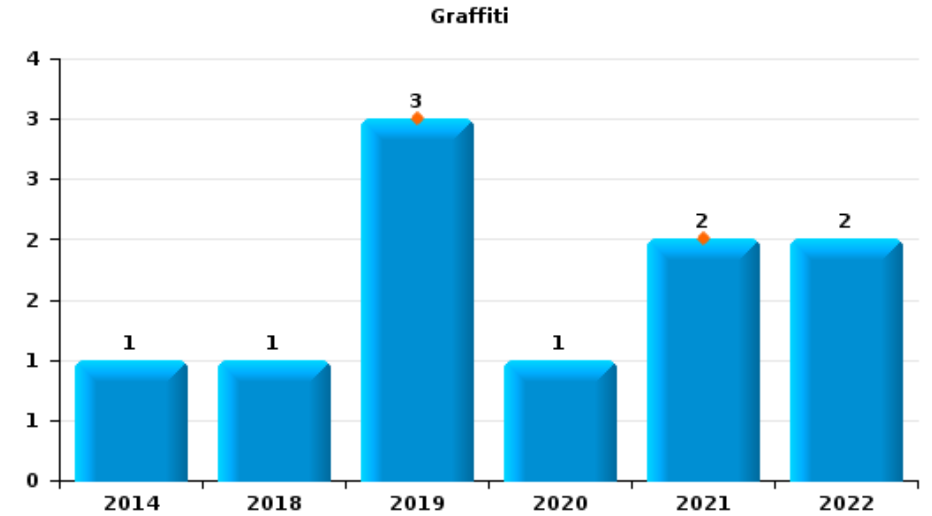
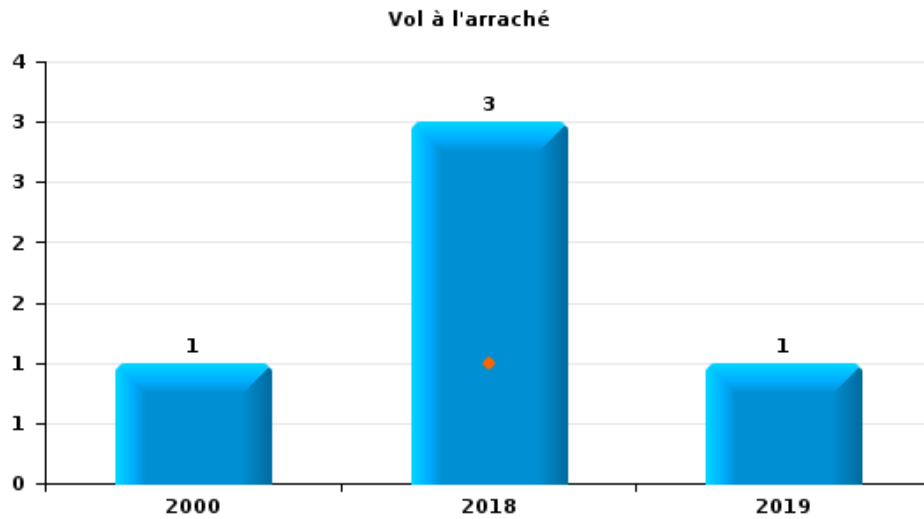
Vol à la tire





Assenede

Année	■
Trimestre 1	■





Assenede

FC Vol moyen de transport

		2000	2013	2014	2015	2016	2017	2018	2019	2020	2021	2022	2023
Vol de voiture	Trim 1	4	1			1		1	1				1
	Trim 2	1	1	1		1	2	1	4	1			
	Trim 3	1	2		1	1		1	1	1	1		
	Trim 4	5		2	1	1	2		1				
	Total	11	4	3	2	4	4	3	7	2	1		1
Vol de moto	Trim 1	1	1										
	Trim 2				1	1	1						
	Trim 3		1		2								
	Trim 4						1	1				1	
	Total	1	2		3	1	2	1					1
Vol dans les garages	Trim 1								1				
	Trim 3				1								
	Total				1				1				
Vol de vélomoteur	Trim 1	1		4						2			
	Trim 2	3		1	1	2	1		1			1	
	Trim 3	1	1	1	3		3	1				1	
	Trim 4	1	1				1	1				1	
	Total	6	2	6	4	2	5	2	1	2			3
Vol de vélo	Trim 1	6	5	5	3	5		1	2	3	3	3	2
	Trim 2	11	8	8	5	6	7	3	2	2	2	1	
	Trim 3	3	6	8	5	7	6	9	3	4	2		
	Trim 4	8	6	7	1	1		1	1	3	2	2	
	Total	28	25	28	14	19	13	14	8	12	9	6	2



FC Cambriolage

		2000	2013	2014	2015	2016	2017	2018	2019	2020	2021	2022	2023
Cambriolage dans habitation	Trim 1	10	9	10	6	6	7	6	4	5	4	5	5
	Trim 2	10	7	3	3	2	4	6	6	2	1	1	
	Trim 3	3	3	7	5	4	9	4	6	6	3	2	
	Trim 4	8	7	14	7	9	7	11	9	4	1	4	
	Total	31	26	34	21	21	27	27	25	17	9	12	5
Cambriolage ds entreprise ou commerce	Trim 1	1	2			9	1	2		1			
	Trim 2	3	1	6	3	2	2					1	
	Trim 3		1	3	4		3	3	2				
	Trim 4	4	2	3	4		4	3	1				
	Total	8	6	12	11	11	10	8	3	1		1	
Cambriolage ds service public ou bâtiment administ	Trim 1	4			1	4			1				
	Trim 2		1	1			1						
	Trim 3			1	1	2		1		1		1	
	Trim 4		1	1	1		1	2	1		3		
	Total	4	2	3	3	6	2	3	2	1	3	1	
Vol au bélier	Trim 2			1			1						
Total			1			1							
Cambriolage dans bâtiment (total)	Trim 1	15	11	10	7	19	8	8	5	6	4	5	5
	Trim 2	13	9	10	6	4	7	6	6	2	1	2	
	Trim 3	3	4	11	10	6	12	8	8	7	3	3	
	Trim 4	12	10	18	12	9	12	16	11	4	4	4	
	Total	43	34	49	35	38	39	38	30	19	12	14	5



FC Vol autre

		2000	2013	2014	2015	2016	2017	2018	2019	2020	2021	2022	2023
Vol à main armée	Trim 1										1	1	
	Trim 2	1								1			
	Trim 3											1	
	Trim 4	2											
	Total	3									1	1	2
Vol avec violence sans arme	Trim 1	1	1				1	1	1				2
	Trim 2			1	1	2		1	3			1	
	Trim 3	2			2			2			2	3	
	Trim 4		1			1		3				2	
	Total	3	2	1	3	3	1	7	4			2	6
Vol dans ou sur un véhicule	Trim 1	5	5	4	3	1	6	3	1	2	8		2
	Trim 2	3	2		2	9	4	3	2		1	1	
	Trim 3	3			4	2	2	1	2	4		1	
	Trim 4	6	3	3	2	4	1	2	9	9		2	
	Total	17	10	7	11	16	13	9	14	15	9	4	
Vol d'armes et explosifs	Trim 1					1							
	Trim 2							1		1			
	Trim 3	1							1				
	Trim 4		1	1	1				1				
	Total	1	1	1	1	1		1	2	1			
Vol à l'arraché	Trim 1							1					
	Trim 2	1						1	1				
	Trim 3							1					
	Trim 4												
	Total	1						3	1				
Vol à la tire	Trim 1					1	1	1					1
	Trim 2			1	2	1							
	Trim 3	1										1	
	Trim 4								2				
	Total	1		1	2	2	1	1	2			1	



FC Vol autre

		2000	2013	2014	2015	2016	2017	2018	2019	2020	2021	2022	2023
Vol à l'étalage	Trim 1			4	5	2	5	1		5	10	11	2
	Trim 2			1	3	14	1	4	1	1	5	5	
	Trim 3			2	11	1	3	2	2	1	7	2	
	Trim 4			6	5	5	2	2	5	1		5	
	Total				13	24	22	11	9	8	8	22	23
Vol par ruse	Trim 1			1	1								
	Trim 2								2				
	Trim 3		1					1					
	Trim 4	1		1		2	1			1		1	
	Total	1			1		2	2	2	2	1		1
Vol de métaux	Trim 1		2						1	1			1
	Trim 2				1		4		2	1			
	Trim 3					1				2	2	1	
	Trim 4					1		1				1	
	Total		2		1	2	4		4	4	2	2	1
Vol sur les chantiers	Trim 1		2	2		1					1	1	3
	Trim 2	1	2	1		1	6	1	2		1	1	
	Trim 3	2	1			1	2	2					
	Trim 4				1		3	3	2				
	Total	3	5	3	1	3	11	6	4			2	2
Vol d'animaux	Trim 1					1	1	1					
	Trim 2		2		2		1						
	Trim 3		1			1	2			1			
	Trim 4					2			1				
	Total		3		2	4	4	1	1	1			
Vol de cargaison	Trim 3		1										
	Trim 4		1										
	Total		2										



Criminalité ICT

		2000	2013	2014	2015	2016	2017	2018	2019	2020	2021	2022	2023
Fraude de cartes de paiements	Trim 1		1	1	1	1		1			2	3	
	Trim 2			1	1	1		1				1	
	Trim 3		1	2		2			2				
	Trim 4		1							1		1	
Total			3	4	2	4		2	2	1	2	5	
Phishing	Trim 1						1	1		3	4	1	3
	Trim 2						1	1		1	2	4	
	Trim 3						1		1	4	1	6	
	Trim 4				2				2	4	12	6	
Total					2	3	2	3	12	19	17		3
Ransomware	Trim 3							1					
Total								1					



FC Autre

		2000	2013	2014	2015	2016	2017	2018	2019	2020	2021	2022	2023
Violence contre les métiers d'intérêt général	Trim 1			1						1	1	1	1
	Trim 2			1			1	1					
	Trim 3		1				1				2		
	Trim 4			1									
Total			1	3			2	1		1	3	1	1
Viol collectif	Trim 1		1										
	Total		1										
Graffiti	Trim 1								3		2		
	Trim 2											1	
	Trim 3									1		1	
	Trim 4			1				1					
Total				1				1	3	1	2	2	
Dégradation de voiture	Trim 1		3	5	4	5	5		5	4	5	1	1
	Trim 2	1	4	1	9	8	7	5	3	2	5	3	
	Trim 3	2	3	6	11	11	8	2	4	8	2	4	
	Trim 4	1	8	4	9	6	6	9	8	3	2	4	
Total		4	18	16	33	30	26	16	20	17	14	12	1
Rixe au couteau	Trim 1						1						
	Trim 2	1											
	Trim 3						1						
	Trim 4			1	1								
Total		1		1	1		2						



PH Violence intrafamiliale (VIF)

		2000	2013	2014	2015	2016	2017	2018	2019	2020	2021	2022	2023
VIF: physique, dans le couple	Trim 1	1	7	6	3	7	3	8	3	6	12	7	4
	Trim 2	6	5	9	5	6	6	5	4	9	5	8	
	Trim 3	2	5	10	3	9	7	7	12	11	8	7	
	Trim 4	2	8	7	8	2	4	8	11	5	12	7	
	Total	11	25	32	19	24	20	28	30	31	37	29	4
VIF: physique, envers des descendants	Trim 1							1	1	1	1	2	1
	Trim 2		1			1	1	2		3	2		
	Trim 3			1			1	1	1	2			
	Trim 4	1		2	3		1	1			1	2	
	Total	1	1	3	3	1	3	5	2	6	4	4	1
VIF: physique, envers d'autres membres	Trim 1	5		1	1	1	1		1	1	1	2	2
	Trim 2	6	1	3	1	1	1	1	1	1	3	1	
	Trim 3	2			1	3	1	1	2	3	2		
	Trim 4	1	1	1	2	2	1	3		1		1	
	Total	14	2	5	5	7	4	5	4	6	6	4	2
VIF: sexuelle, dans le couple	Trim 1								1	1			1
	Total								1	1			1
VIF: sexuelle, envers des descendants	Trim 1						1	1	1				
	Trim 2										2		
	Trim 3					1							
	Trim 4						1						
	Total					1	2	1	1		2		
VIF: sexuelle, envers d'autres membres	Trim 1												1
	Trim 3				1								
	Total				1								1



PH Violence intrafamiliale (VIF)

		2000	2013	2014	2015	2016	2017	2018	2019	2020	2021	2022	2023
VIF: psychique, dans le couple	Trim 1	5	4	3	1	5	4	7	3	10	2	4	5
	Trim 2	8		4	7	3	3	2	4	2	2	2	
	Trim 3	5	4	2	4	2	7	13	4	3	4	2	
	Trim 4	7	2	1	3	6	3	2	4	5	7	4	
	Total	25	10	10	15	16	17	24	15	20	15	12	5
VIF: psychique, envers des descendants	Trim 1		1							2	1		
	Trim 3			1		1	1						
	Trim 4								2	1			
	Total		1	1		1	1		2	3	1		
VIF: psychique, envers d'autres membres	Trim 1							1		1			2
	Trim 2					1				1			
	Trim 3							1				1	
	Trim 4			2			2			2	1		
	Total			2		1	2	2		4	1	1	2
VIF: économique, dans le couple	Trim 1			1			1				2		1
	Trim 2				1				1	2	2		
	Trim 3		1	1	1			1		1	1	1	
	Trim 4				2	1					2		
	Total		1	2	4	1	1	1	1	3	7	1	1
VIF: économique, envers des descendants	Trim 4											1	
Total												1	
VIF: économique, envers d'autres membres	Trim 1	1		1				1				1	1
	Trim 2		1			2	1					1	
	Trim 3				1								
	Trim 4							2					
	Total	1	1	1	1	2	1	3				2	1



PH Hormones et dopage

		2000	2013	2014	2015	2016	2017	2018	2019	2020	2021	2022	2023
Dopage humain	Trim 1		1					1			1		
	Trim 2			5		1	1						
	Trim 4					1							
	Total		1	5		2	1	1			1		
Engraissement illégal	Trim 2					1							
	Total					1							



PH Drogues

		2000	2013	2014	2015	2016	2017	2018	2019	2020	2021	2022	2023
Vente de cocaïne	Trim 1				1						4	3	
	Trim 2			2		1							
	Trim 3											1	
	Trim 4					2			4			1	
Total				2	1	3			4		4	5	
Import-export de cocaïne	Trim 3		1										
	Trim 4					1			1			1	
	Total		1			1			1			1	
Production de drogues synthétiques	Trim 1										1		
	Trim 3			1									
	Trim 4											2	
Total				1							1	2	
Import-export de drogues synthétiques	Trim 4								1				
Total									1				
Vente de drogues synthétiques	Trim 1			2	2	2	1		1		2		
	Trim 2		1	5	1								
	Trim 3										1	1	
	Trim 4			3					3				
Total			1	10	3	2	1		4		3	1	
Production de cannabis (culture)	Trim 1		1					2	2				1
	Trim 2			1	1	1		1		1	1		
	Trim 3			2	1	2	1			4	2		
	Trim 4		1				2		3				
Total			2	3	2	3	3	3	5	5	3		1
Import-export de cannabis en grande quantité	Trim 1									1			
	Trim 2									1		1	
Total										2		1	



PH Drogues

		2000	2013	2014	2015	2016	2017	2018	2019	2020	2021	2022	2023
Vente de cannabis en grande quantité	Trim 1									1			
	Trim 2											1	
Total										1		1	



PH Trafic d'armes

		2000	2013	2014	2015	2016	2017	2018	2019	2020	2021	2022	2023
Commerce et production d'arme à feu et mun.	Trim 1									2		1	
	Trim 2									1	1		
Total										3	1	1	



PH Traite des êtres humains

		2000	2013	2014	2015	2016	2017	2018	2019	2020	2021	2022	2023
TEH - exploitation sexuelle	Trim 2	1											
	Trim 3				1	1			2				
Total		1			1	1			2				



PH Violence dans l'espace public

		2000	2013	2014	2015	2016	2017	2018	2019	2020	2021	2022	2023
Violence physique (voie publique)	Trim 1	1	5	3	2	3	2	1	2		3	4	3
	Trim 2	4	1	5	4	2	4	8	2	5	6	8	
	Trim 3	2	3	8	2	1	4	5	5	3	8	2	
	Trim 4	1	7	2	3	2	4	3	2	1	7	3	
	Total	8	16	18	11	8	14	17	11	9	24	17	3
Violence physique (autre endroit public)	Trim 3				1	1							
Total				1	1								
Violence physique (endroit accessible au public)	Trim 1	5	1	2	4		2	1	1	1	1		1
	Trim 2	2	2	3	1	1	5	6	2		1	3	
	Trim 3		1	2	2		2	2			3	3	
	Trim 4	5	4	2	1			1			2		
	Total	12	8	9	8	1	9	10	3	1	7	6	1
Violence sexuelle (voie publique)	Trim 1								1				
	Trim 2				1	1				1	1		
	Trim 3	1				1							
	Trim 4						1		3				
	Total	1			1	2	1		4	1	1		
Violence sexuelle (endroit accessible au public)	Trim 1							1					
	Trim 2	1					1					1	
	Trim 3				1			1				1	
	Trim 4						3		2				
	Total	1				1	4	2	2			2	
Violence psychique (transport public)	Trim 1										1		
	Trim 3										1		
	Total										2		



PH Violence dans l'espace public

		2000	2013	2014	2015	2016	2017	2018	2019	2020	2021	2022	2023
Violence psychique (voie publique)	Trim 1	3	1	4	2	3		1	2		2	4	1
	Trim 2	5	2	2	3	3	2	4	3	2	4	1	
	Trim 3	2	4	3	7	2	3	7	5	5	1	5	
	Trim 4	3	3	3	1	1	3	4	3	3	2	2	
	Total	13	10	12	13	9	8	16	13	10	9	12	1
Violence psychique (autre endroit public)	Trim 2					1				1			
	Trim 3			1			1						
	Total			1		1	1			1			
Violence psychique (endroit accessible au public)	Trim 1	2	1	1		2	2		1	1	1		1
	Trim 2	1		2		1		3	1	1		1	
	Trim 3	1		2		1	1	1				1	
	Trim 4		2				1	1				1	
	Total	4	3	5		4	4	5	2	2	1	3	1
Vol à main armée (voie publique)	Trim 4	1											
Total	1												
Vol à main armée (endroit accessible au public)	Trim 2	1								1			
	Trim 4	1											
	Total	2								1			
Vol avec violence sans arme (voie publique)	Trim 1	1											
	Trim 2			1					2				
	Trim 3				1			1					
	Trim 4							1					
	Total	1		1	1			2	2				
Vol avec violence sans arme (endr. acces. au pub.)	Trim 1		1										
	Trim 2					1							
	Trim 3										1		
	Trim 4											1	
	Total		1			1					1	1	



PH Autre

		2000	2013	2014	2015	2016	2017	2018	2019	2020	2021	2022	2023
Faux policiers	Trim 1								1				
	Total								1				
Cyberharcèlement	Trim 1		2		1	2	1	5	5			1	1
	Trim 2	2		2	1	3	4		4	1	1		
	Trim 3	3	1	1	5	6	4	1	1		1	1	
	Trim 4	4	2	2	2	4	3	5	2	1	1		
	Total	9	5	5	9	15	12	11	12	2	3	2	1
Fraude à l'identité	Trim 1			2			2	1		1	1		
	Trim 2			1		1					1	5	
	Trim 3			2					2				
	Trim 4		2			1	1			3	1	1	
	Total		2	5		2	3	1	2	4	3	6	



Assenede

2022

FC Vol moyen de transport

	Jan	Mar	Mai	Août	Oct	Nov	Déc	Total
Vol de moto							1	1
Vol de vélomoteur			1	1	1			3
Vol de vélo	2	1	1			2		6

FC Cambriolage

	Fév	Mar	Mai	Août	Sep	Oct	Déc	Total
Cambriolage dans habitation	4	1	1	1	1	1	3	12
Cambriolage ds entreprise ou commerce			1					1
Cambriolage ds service public ou bâtiment administ				1				1
Cambriolage dans bâtiment (total)	4	1	2	2	1	1	3	14

FC Vol autre

	Jan	Fév	Mar	Avr	Mai	Juin	Juil	Août	Oct	Nov	Déc	Total
Vol à main armée		1						1				2
Vol avec violence sans arme					1		1	2			2	6
Vol dans ou sur un véhicule				1			1		1		1	4
Vol à la tire								1				1
Vol à l'étalage	2	2	7	2	2	1		2	3		2	23
Vol par ruse										1		1
Vol de métaux								1			1	2
Vol sur les chantiers		1				1						2



Criminalité ICT

	Jan	Mar	Mai	Juin	Juil	Août	Sep	Oct	Nov	Déc	Total
Fraude de cartes de paiements	1	2	1						1		5
Phishing	1		1	3	1	1	4	1	1	4	17

FC Autre

	Jan	Fév	Avr	Mai	Juil	Août	Sep	Oct	Nov	Déc	Total
Violence contre les métiers d'intérêt général		1									1
Graffiti			1			1					2
Dégradation de voiture	1		2	1	3		1	2	1	1	12

PH Violence intrafamiliale (VIF)

	Jan	Fév	Mar	Avr	Mai	Juin	Juil	Août	Sep	Oct	Nov	Déc	Total
VIF: physique, dans le couple	2	2	3	3	3	2	2	4	1	4	3		29
VIF: physique, envers des descendants			2							2			4
VIF: physique, envers d'autres membres	1	1		1						1			4
VIF: psychique, dans le couple	1	1	2	2				1	1	2		2	12
VIF: psychique, envers d'autres membres								1					1
VIF: économique, dans le couple								1					1
VIF: économique, envers des descendants										1			1
VIF: économique, envers d'autres membres		1				1							2



PH Drogues

	Fév	Mar	Avr	Sep	Déc	Total
Vente de cocaïne	2	1		1	1	5
Import-export de cocaïne					1	1
Production de drogues synthétiques					2	2
Vente de drogues synthétiques				1		1
Import-export de cannabis en grande quantité			1			1
Vente de cannabis en grande quantité			1			1

PH Trafic d'armes

	Jan	Total
Commerce et production d'arme à feu et mun.	1	1

PH Violence dans l'espace public

	Jan	Fév	Mar	Avr	Mai	Juin	Juil	Août	Sep	Oct	Déc	Total
Violence physique (voie publique)	3		1	5	1	2	1	1		3		17
Violence physique (endroit accessible au public)				1	2				3			6
Violence sexuelle (endroit accessible au public)					1		1					2
Violence psychique (voie publique)	2	2		1			1	1	3	1	1	12
Violence psychique (endroit accessible au public)				1			1			1		3
Vol avec violence sans arme (endr. acces. au pub.)											1	1

PH Autre

	Fév	Avr	Mai	Juin	Août	Déc	Total
Cyberharcèlement	1				1		2
Fraude à l'identité		3	1	1		1	6



2023

FC Vol moyen de transport

	Mar	Total
Vol de voiture	1	1
Vol de vélo	2	2

FC Cambriolage

	Mar	Total
Cambriolage dans habitation	5	5
Cambriolage dans bâtiment (total)	5	5

FC Vol autre

	Jan	Fév	Mar	Total
Vol avec violence sans arme	1		1	2
Vol dans ou sur un véhicule	1	1		2
Vol à la tire			1	1
Vol à l'étalage	1	1		2
Vol de métaux		1		1
Vol sur les chantiers	1	2		3

Criminalité ICT

	Fév	Mar	Total
Phishing	2	1	3

FC Autre

	Mar	Total
Violence contre les métiers d'intérêt général	1	1
Dégradation de voiture	1	1



PH Violence intrafamiliale (VIF)

	Jan	Fév	Mar	Total
VIF: physique, dans le couple	2	1	1	4
VIF: physique, envers des descendants			1	1
VIF: physique, envers d'autres membres	1		1	2
VIF: sexuelle, dans le couple		1		1
VIF: sexuelle, envers d'autres membres		1		1
VIF: psychique, dans le couple	2	3		5
VIF: psychique, envers d'autres membres		1	1	2
VIF: économique, dans le couple		1		1
VIF: économique, envers d'autres membres		1		1

PH Drogues

	Jan	Total
Production de cannabis (culture)	1	1

PH Violence dans l'espace public

	Jan	Fév	Mar	Total
Violence physique (voie publique)	2		1	3
Violence physique (endroit accessible au public)		1		1
Violence psychique (voie publique)			1	1
Violence psychique (endroit accessible au public)		1		1

PH Autre

	Fév	Total
Cyberharcèlement	1	1

STATISTIQUES POLICIERES DE CRIMINALITE

LIEU DE PERPETRATION: COMMUNE

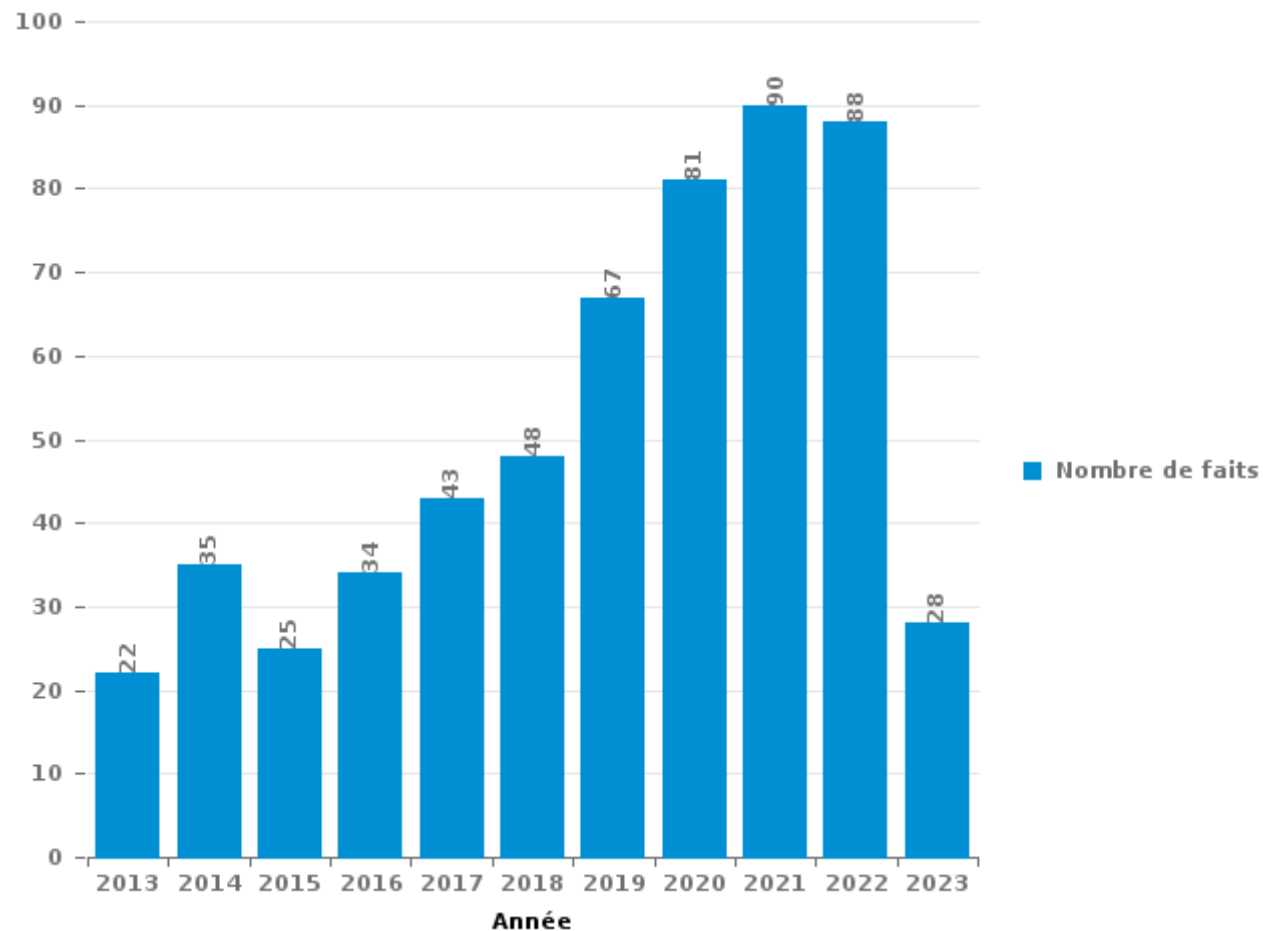
Assenede

PARTIE III : ICT



Assenede

Nombre total de délits avec un élément ICT/online, depuis 2013





Criminalité ICT/online au sens strict

Infractions (exhaustif)

	2013	2014	2015	2016	2017	2018	2019	2020	2021	2022	2023
Code pénal social: Infr. contre foi publique en droit pénal social: Faux en informatique					1	1	1	1		1	
Criminalité informatique: Faux en informatique:	1	1		2	3	6	24	43	49	37	14
Criminalité informatique: Fraude informatique:	3	15	3	5	6	7	23	31	46	53	14
Criminalité informatique: Hacking:	1	2	4	1	2	7	6	15	9	4	4
Criminalité informatique: Sabotage:	2		1	1			1	1			1
Total:	7	18	8	9	12	21	55	91	104	95	33

Figures criminelles (à considérer spécifiquement – ne pas additionner avec d'autres éléments – risque de double comptage!)

	2013	2014	2015	2016	2017	2018	2019	2020	2021	2022	2023
Fraude de cartes de paiements	3	4	2	4		2	2	1	2	5	
Phishing				2	3	2	3	12	19	17	3
Ransomware							1				



Criminalité ICT/online au sens large

Infractions (uniquement si code-fait existe)

	2013	2014	2015	2016	2017	2018	2019	2020	2021	2022	2023
Fraude: Escroquerie: Fraude par internet	12	12	7	12	22	28	36	63	70	64	20
Infr. contre autres valeurs morales et sentiments: Cyberlokkung (leurre de mineur par ICT):				1			1				
Infr. contre les moeurs: Voyeurisme: Diffusion enregistrement nudité ou intimité					2	2	1	1			
Total:	12	12	7	13	24	30	38	64	70	64	20

Figures criminelles (à considérer spécifiquement – ne pas additionner avec d'autres éléments – risque de double comptage!)

	2013	2014	2015	2016	2017	2018	2019	2020	2021	2022	2023
Cyberharcèlement	5	5	9	15	12	11	12	2	3	2	1

STATISTIQUES POLICIERES DE CRIMINALITE

LIEU DE PERPETRATION: COMMUNE

Assenede

PARTIE IV : DESTINATION LIEU



Assenede

Vol et extorsion

	2000	2013	2014	2015	2016	2017	2018	2019	2020	2021	2022	2023
Habitation: maison	39	34	40	17	27	25	38	28	23	11	16	6
Voie publique	45	13	18	22	21	25	22	18	17	10	8	1
Magasin	7	6	24	27	27	15	14	11	12	24	23	2
Habitation: non précisée	8	19	11	10	12	12	10	11	10	6	9	1
Habitation: dépendances	7	13	14	22	10	13	12	6	7	7	4	3
Habitation: allée	9	7	4	13	14	15	3	5	8	6	4	
Inconnue	14	4	10	6	8	6	8	17	2	1	4	2
Entreprise	4	5	8	8	3	8	4	2	3	3	1	1
Autre	1	10	4	7	8	2	4	1	5	4		1
Horeca	6	7	4	6	7	5	5	2	2		1	2
Parking	3	9	5	6	8	3	3	3		1	4	
Chantier	3	3	3		3	11	6	4		2	2	2
Terrain	2	5	2		3	9	4	2	2	2	1	
Culture et loisirs	2	4	8	3	5	1		1			3	
Habitation: garage	3	4	4	3	3	2	3	2	1	1	1	
Service public	1	4	4	3	4	1		4	1	4	1	
Arrêt de bus / tram	1	4	3	2	3	2		3	3	1	1	
Habitation: appartement		1	1		2	1	2	1	2	5	4	
Institution d'enseignement	6	1	1	1	1		3	1			1	
Infrastructure sportive	4	1	2	3			1	2			1	
Habitation: autre	1	1	1	2	2	3	1	1	1			
Emplacement de vélo		4			1	1	2			1	1	
Maison de repos	1	1	1		1		3			1	1	1
Service	1	4	2		1							
Bâtiment administratif		1	3	1			1	1				
Médecin / dentiste / pharmacien		1	1	1	1	1	1		1			
Moyen de transport: voiture	1					2	2		2			
Cimetière	1			3				1			1	
Edifice religieux / lieu du culte	2	1	2									
Moyen de transport: autre		1				1		1	2			
Eaux intérieures et maritimes	3		1									
Moyen de transport: camion		1					1	1				1
Stade			1		1	1				1		
Station essence	1		1		1		1					
Banque / institution financière			1								1	
Station de bus / métro et gare de chemin de fer		1										
Total	176	170	184	166	177	165	154	129	104	91	93	23

FPF/DGR/DR1/BIPOL - Statistiques policières de criminalité (date de clôture: 22/09/2023)

Les données pour les années 2001 jusqu'à 2012 ne sont plus publiées mais restent disponibles sur demande auprès du service BIPOL.

Les données pour 2023 ne concernent que le 1er trimestre.



Assenede

Dégradation de la propriété

	2000	2013	2014	2015	2016	2017	2018	2019	2020	2021	2022	2023
Voie publique	25	8	17	24	23	20	14	16	14	15	9	1
Habitation: résidence principale	21	17	14	15	17	17	12	13	12	22	17	5
Habitation: non précisée	6	5	10	5	2	6	2	5	1	2		
Habitation: allée	9	3		5	5	2	3	3	2	1	2	
Terrain	5	2	2	5	6	2	3	2	2	1	1	1
Parking	1	4	3	3	4	5	4	1	1	2	2	
Habitation: jardin	3	3	4	5	3	3	1		2	3	1	
Inconnue	9		1	3	2	3	3	4				
Habitation: dépendances	3	1	1	5	1	2	3	1	2	1	1	
Entreprise	3	3	2	2	2			3	2		1	
Habitation: garage		1	2		2	4				1	1	1
Horeca	4	1	1		1		2				1	1
Culture et loisirs		2	3		2	1				1	1	
Institution d'enseignement			1				1	4			1	
Service public		2		1			2				2	
Habitation: résidence secondaire					3	1				2		
Autre		3		1	1							
Moyen de transport: autre				1	1	1			1		1	
Cimetière	1				3							
Edifice religieux / lieu du culte	1		1		1	1						
Infrastructure sportive		1					1	1			1	
Moyen de transport: voiture	1	1	1		1							
Chantier			1							2		
Stade	1		1				1					
Arrêt de bus / tram		1	1									
Bâtiment administratif	1					1						
Eaux intérieures et maritimes								1	1			
Magasin	1			1								
Maison de repos	1					1						
Bureau de police										1		
Total	96	58	66	76	80	70	52	54	40	54	42	9

FPF/DGR/DRI/BIPOL - Statistiques policières de criminalité (date de clôture: 22/09/2023)

Les données pour les années 2001 jusqu'à 2012 ne sont plus publiées mais restent disponibles sur demande auprès du service BIPOL.

Les données pour 2023 ne concernent que le 1er trimestre.



Assenede

Infractions contre l'intégrité physique

	2000	2013	2014	2015	2016	2017	2018	2019	2020	2021	2022	2023
Habitation	24	32	49	37	42	42	42	36	47	62	36	8
Voie publique	9	14	19	11	15	16	21	11	12	22	21	5
Inconnue	3	1	3	2	2	4	4	5	2	2	2	
Horeca	6	3	4	2		3	5		2	1	3	
Habitation: allée	2	1	1	2	1		4		3	4		1
Culture et loisirs	3	2	2	1		3	1	1		1	1	
Terrain	1		2	1	2	2		2	2	1		
Habitation: jardin	2		1			2	2	2	2			
Parking	1	1				2	3			1	1	
Autre	1		2	1	1		2		1			
Infrastructure sportive		1	1	3							1	1
Entreprise			2	1		1			1			
Institution d'enseignement		2						1	2			
Moyen de transport: autre	1	1	1				1		1			
Stade		1	1			1		1		1		
Service public	1	1	1	1								
Maison de repos								1		1		
Aéroport			1									
Edifice religieux / lieu du culte	1											
Station essence										1		
Total	55	60	90	62	63	76	85	60	75	97	65	15

FPF/DGR/DR1/BIPOL - Statistiques policières de criminalité (date de clôture: 22/09/2023)

Les données pour les années 2001 jusqu'à 2012 ne sont plus publiées mais restent disponibles sur demande auprès du service BIPOL.

Les données pour 2023 ne concernent que le 1er trimestre.

STATISTIQUES POLICIERES DE CRIMINALITE

LIEU DE PERPETRATION: COMMUNE

Assenede

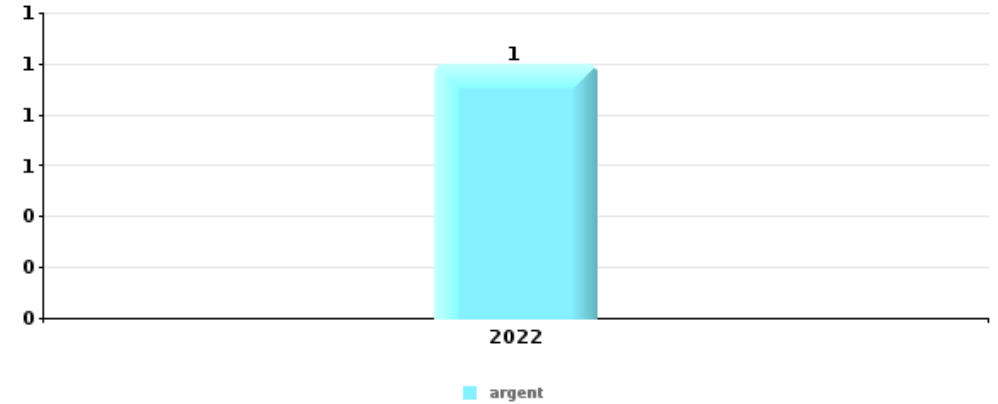
PARTIE V : OBJETS ET MOYENS DE TRANSPORT



Assenede

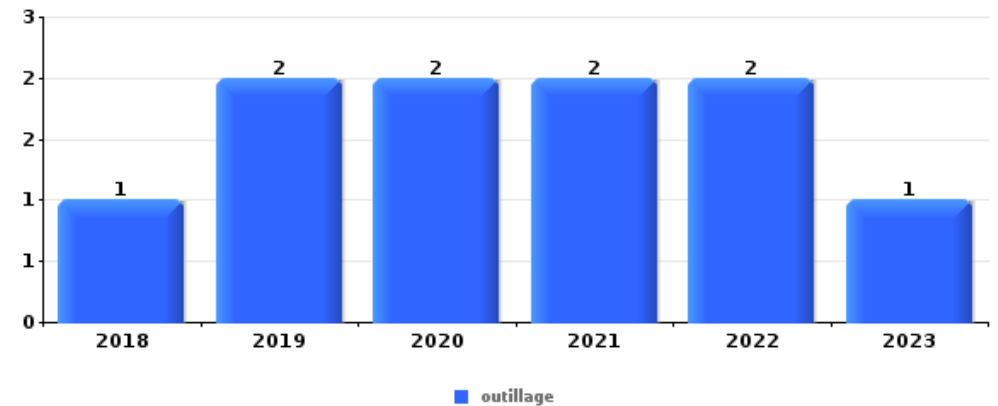
Vol à main armée

Top 5 Objets volés (sbd nombre de faits)		2018	2019	2020	2021	2022	2023
1	argent					1	



Vol dans ou sur un véhicule

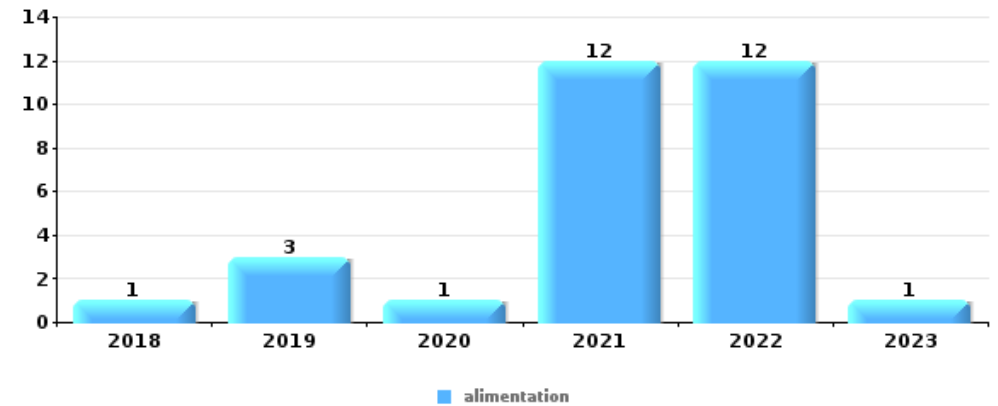
Top 5 Objets volés (sbd nombre de faits)		2018	2019	2020	2021	2022	2023
1	outillage	1	2	2	2	2	1
2	argent	1	2	4	2		
3	permis de conduire	2	1	4	1		
4	carte bancaire / carte de crédit		1	5	1		
4	carte d'identité / passeport	2	1	3	1		





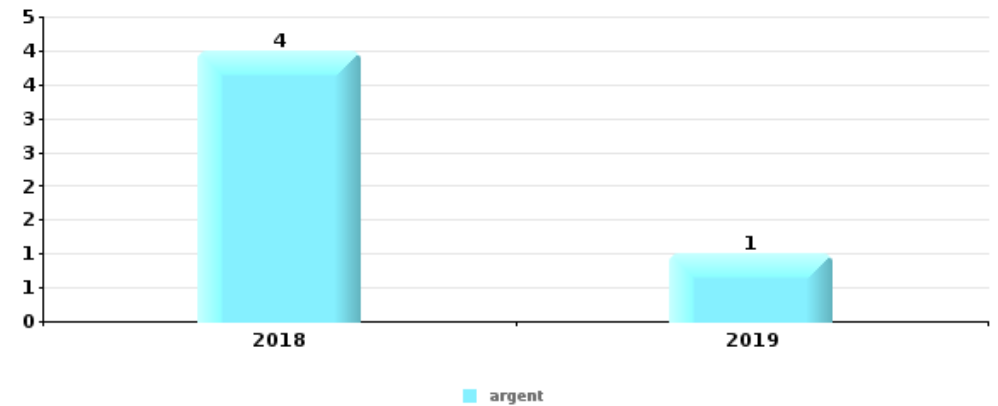
Vol à l'étalage

Top 5 Objets volés (sbd nombre de faits)		2018	2019	2020	2021	2022	2023
1	alimentation	1	3	1	12	12	1
2	tabac	5			10	9	
3	parfum / produit de beauté		3	4	1	4	



Cambrionage ds entreprise ou commerce

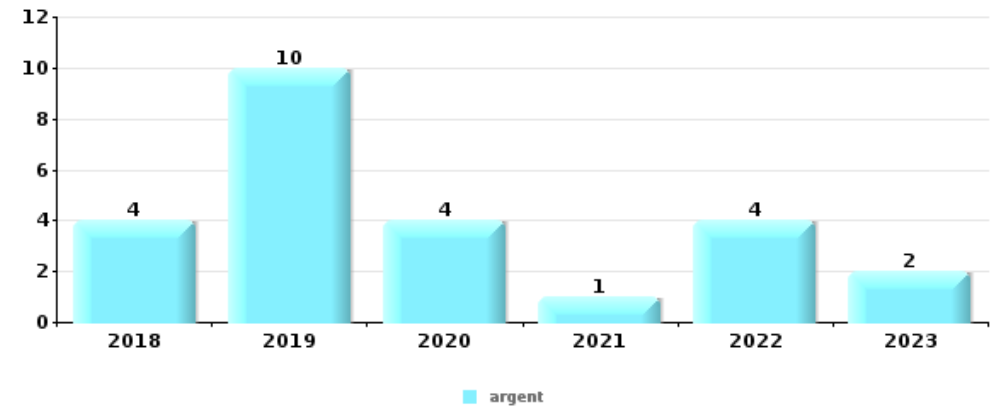
Top 5 Objets volés (sbd nombre de faits)		2018	2019	2020	2021	2022	2023
1	argent	4	1				
2	tabac	2	2				
3	alimentation	1	2				
4	carte bancaire / carte de crédit	1				1	
4	coffre-fort / coffret (argent) / caisse	1	1				





Cambrassage dans habitation

Top 5 Objets volés (sbd nombre de faits)		2018	2019	2020	2021	2022	2023
1	argent	4	10	4	1	4	2
2	bijouterie / montre	2	10	4		3	1
3	multimédia	1	2	1	2	2	1
4	clé	2	4		2		
5	outillage	3	1	1			



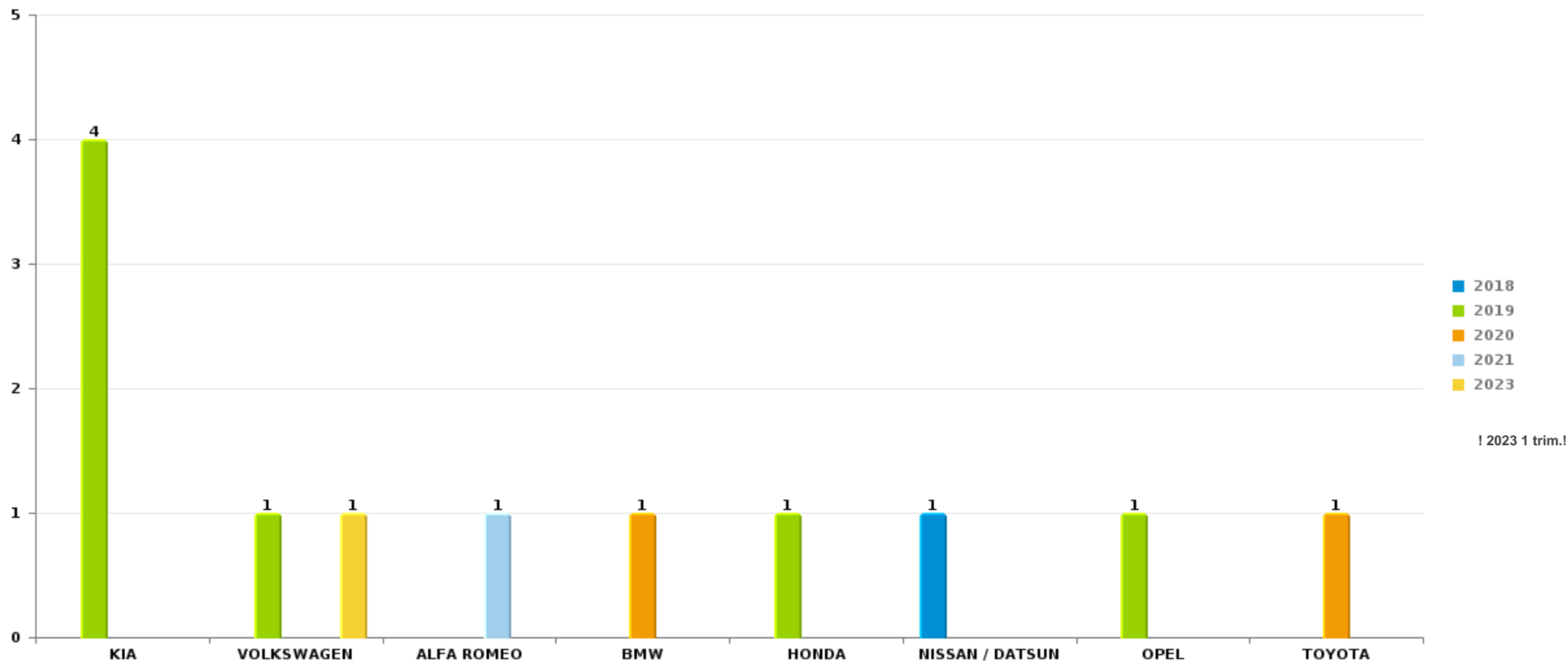
Remarque: en ce qui concerne les objets, aucun total n'est reproduit étant donné que plusieurs objets peuvent avoir été volés lors d'un même fait.



Assenede

Vol de voiture

Nombre de voitures volées par marque (Top 5)



! 2023 1 trim.!

STATISTIQUES POLICIERES DE CRIMINALITE

LIEU DE PERPETRATION: COMMUNE

Assenede

PARTIE VI : SUSPECTS



Partie 1: Niveau FAITS (comptage du nombre de faits pour lesquels un certain type de suspect est impliqué)

1.1. Nombre d'infractions selon le sexe des suspects identifiés (par catégorie principale)

Étant donné que, tant un suspect identifié masculin qu'un suspect identifié féminin peuvent être impliqués lors d'un même fait, il est possible que la somme des colonnes «Hommes» et «Femmes» soit supérieure à la valeur de la colonne «Total...» (voir également la note méthodologique)

Assenede

2023

Catégorie principale / Sexe	Nombre total de faits avec au moins 1 suspect	Hommes	%	Femmes	%
Drogues	9	8	88,9%	1	11,1%
Vol et extorsion	9	9	100,0%	1	11,1%
Infr. contre l'intégrité physique	7	7	100,0%	1	14,3%
Registre de population	5	4	80,0%	2	40,0%
Infr. contre autres valeurs morales et sentiments	4	2	50,0%	2	50,0%
Infr. contre la sécurité publique	4	4	100,0%		
Armes et explosifs	2	2	100,0%		
Fraude	2	1	50,0%	1	50,0%
Infr. contre les mœurs	2	2	100,0%		
Criminalité informatique	1	1	100,0%		
Dégradation de la propriété	1	1	100,0%		
Environnement	1	1	100,0%		
Infr. contre l'autorité publique	1	1	100,0%		
Ivresse et alcool	1			1	100,0%
Protection de la personne	1	1	100,0%		
Total	50	44	88,0%	9	18,0%





1.2. Nombre d'infractions selon le sexe des suspects identifiés (par figure criminelle)

Étant donné que, tant un suspect identifié masculin qu'un suspect identifié féminin peuvent être impliqués lors d'un même fait, il est possible que la somme des colonnes «Hommes» et «Femmes» soit supérieure à la valeur de la colonne «Total...» (voir également la note méthodologique)

Assenede

2023

FC Vol moyen de transport

Figure criminelle / Sexe	Nombre total de faits avec au moins 1 suspect identifié	Hommes	%
Vol de voiture	1	1	100,0%
Vol de vélo	2	2	100,0%
Total	PA	PA	PA

FC Cambriolage

Figure criminelle / Sexe	Nombre total de faits avec au moins 1 suspect identifié	Hommes	%
Cambriolage dans habitation	1	1	100,0%
Cambriolage dans bâtiment (total)	1	1	100,0%
Total	PA	PA	PA

FC Vol autre

Figure criminelle / Sexe	Nombre total de faits avec au moins 1 suspect identifié	Hommes	%	Femmes	%
Vol à l'étalage	2	2	100,0%	1	50,0%
Total	PA	PA	PA	PA	PA

CRIMINALITE ENREGISTREE: SUSPECTS



FC Autre

Figure criminelle / Sexe	Nombre total de faits avec au moins 1 suspect identifié	Hommes	%
Violence contre les métiers d'intérêt général	1	1	100,0%
Total	PA	PA	PA

PH Violence intrafamiliale (VIF)

Figure criminelle / Sexe	Nombre total de faits avec au moins 1 suspect identifié	Hommes	%	Femmes	%
VIF: physique, dans le couple	3	3	100,0%	1	33,3%
VIF: physique, envers des descendants	1	1	100,0%		
VIF: physique, envers d'autres membres	1	1	100,0%		
VIF: sexuelle, dans le couple	1	1	100,0%		
VIF: sexuelle, envers d'autres membres	1	1	100,0%		
VIF: psychique, dans le couple	1	1	100,0%		
VIF: psychique, envers d'autres membres	2	2	100,0%		
VIF: économique, dans le couple	1	1	100,0%		
VIF: économique, envers d'autres membres	1	1	100,0%		
Total	PA	PA	PA	PA	PA

PH Drogues

Figure criminelle / Sexe	Nombre total de faits avec au moins 1 suspect identifié	Hommes	%
Production de cannabis (culture)	1	1	100,0%
Total	PA	PA	PA

CRIMINALITE ENREGISTREE: SUSPECTS



PH Violence dans l'espace public

Figure criminelle / Sexe	Nombre total de faits avec au moins 1 suspect identifié	Hommes	%
Violence physique (voie publique)	2	2	100,0%
Violence physique (endroit accessible au public)	1	1	100,0%
Total	PA	PA	PA

PH Autre

Figure criminelle / Sexe	Nombre total de faits avec au moins 1 suspect identifié	Hommes	%
Cyberharcèlement	1	1	100,0%
Total	PA	PA	PA



1.3. Nombre d'infractions selon l'âge des suspects identifiés (par catégorie principale)

Étant donné que, tant un suspect identifié mineur qu'un suspect identifié majeur peuvent être impliqués lors d'un même fait, il est possible que la somme des colonnes «Mineur» et «Majeur» soit supérieure à la valeur de la colonne «Total...»
(voir également la note méthodologique)

Assenede

2023

Catégorie principale / Âge	Nombre total de faits avec au moins 1 suspect identifié	Mineur	%	Majeur	%
Drogues	9			9	100,0%
Vol et extorsion	9			9	100,0%
Infr. contre l'intégrité physique	7	1	14,3%	7	100,0%
Registre de population	5			5	100,0%
Infr. contre autres valeurs morales et sentiments	4			4	100,0%
Infr. contre la sécurité publique	4	2	50,0%	2	50,0%
Armes et explosifs	2			2	100,0%
Fraude	2			2	100,0%
Infr. contre les mœurs	2			2	100,0%
Criminalité informatique	1			1	100,0%
Dégradation de la propriété	1			1	100,0%
Environnement	1			1	100,0%
Infr. contre l'autorité publique	1			1	100,0%
Ivresse et alcool	1			1	100,0%
Protection de la personne	1			1	100,0%
Total	50	3	6,0%	48	96,0%



1.4. Nombre d'infractions selon l'âge des suspects identifiés (par figure criminelle)

Étant donné que, tant un suspect identifié mineur qu'un suspect identifié majeur peuvent être impliqués lors d'un même fait, il est possible que la somme des colonnes «Mineur» et «Majeur» soit supérieure à la valeur de la colonne «Total...»
(voir également la note méthodologique)

Assenede

2023

FC Vol moyen de transport

Figure criminelle / Âge	Nombre total de faits avec au moins 1 suspect identifié	Majeur	%
Vol de voiture	1	1	100,0%
Vol de vélo	2	2	100,0%
Total	PA	PA	PA

FC Cambriolage

Figure criminelle / Âge	Nombre total de faits avec au moins 1 suspect identifié	Majeur	%
Cambriolage dans habitation	1	1	100,0%
Cambriolage dans bâtiment (total)	1	1	100,0%
Total	PA	PA	PA

FC Vol autre

Figure criminelle / Âge	Nombre total de faits avec au moins 1 suspect identifié	Majeur	%
Vol à l'étalage	2	2	100,0%
Total	PA	PA	PA

FC Autre

Figure criminelle / Âge	Nombre total de faits avec au moins 1 suspect identifié	Majeur	%
Violence contre les métiers d'intérêt général	1	1	100,0%
Total	PA	PA	PA

CRIMINALITE ENREGISTREE: SUSPECTS



PH Violence intrafamiliale (VIF)

Figure criminelle / Âge	Nombre total de faits avec au moins 1 suspect identifié	Mineur	%	Majeur	%
VIF: physique, dans le couple	3			3	100,0%
VIF: physique, envers des descendants	1	1	100,0%	1	100,0%
VIF: physique, envers d'autres membres	1	1	100,0%	1	100,0%
VIF: sexuelle, dans le couple	1			1	100,0%
VIF: sexuelle, envers d'autres membres	1			1	100,0%
VIF: psychique, dans le couple	1			1	100,0%
VIF: psychique, envers d'autres membres	2	1	50,0%	1	50,0%
VIF: économique, dans le couple	1			1	100,0%
VIF: économique, envers d'autres membres	1			1	100,0%
Total	PA	PA	PA	PA	PA

PH Drogues

Figure criminelle / Âge	Nombre total de faits avec au moins 1 suspect identifié	Majeur	%
Production de cannabis (culture)	1	1	100,0%
Total	PA	PA	PA

PH Violence dans l'espace public

Figure criminelle / Âge	Nombre total de faits avec au moins 1 suspect identifié	Majeur	%
Violence physique (voie publique)	2	2	100,0%
Violence physique (endroit accessible au public)	1	1	100,0%
Total	PA	PA	PA

PH Autre

Figure criminelle / Âge	Nombre total de faits avec au moins 1 suspect identifié	Mineur	%
Cyberharcèlement	1	1	100,0%
Total	PA	PA	PA



Partie 2: Niveau SUSPECTS-FAIT (comptage du nombre de combinaisons suspect-fait)

2.1. Nombre de suspects-fait selon le sexe des suspects identifiés (TOP 5 des catégories principales)

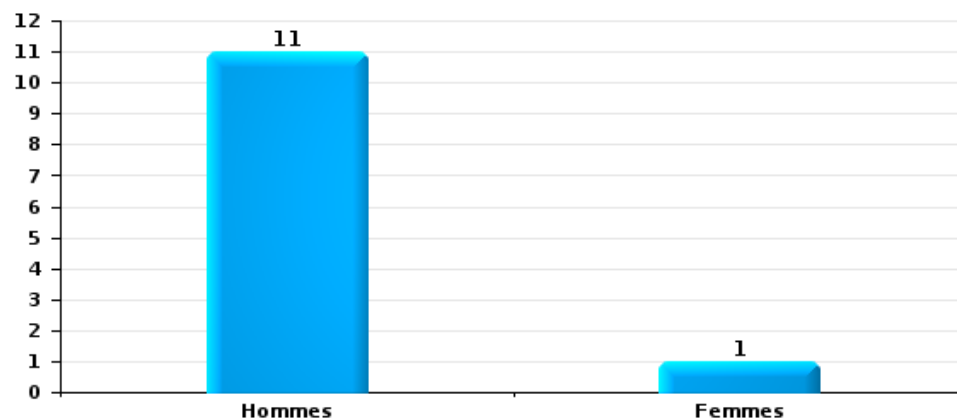
Lorsqu'un même suspect a commis plusieurs faits durant la période considérée, il est aussi comptabilisé plusieurs fois (voir également la note méthodologique)

Assenede

2023

Vol et extorsion

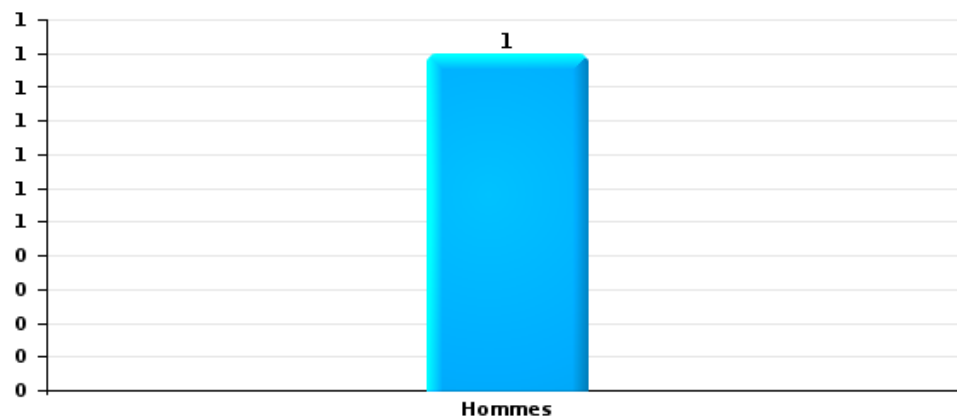
Nombre de suspects-fait selon le sexe





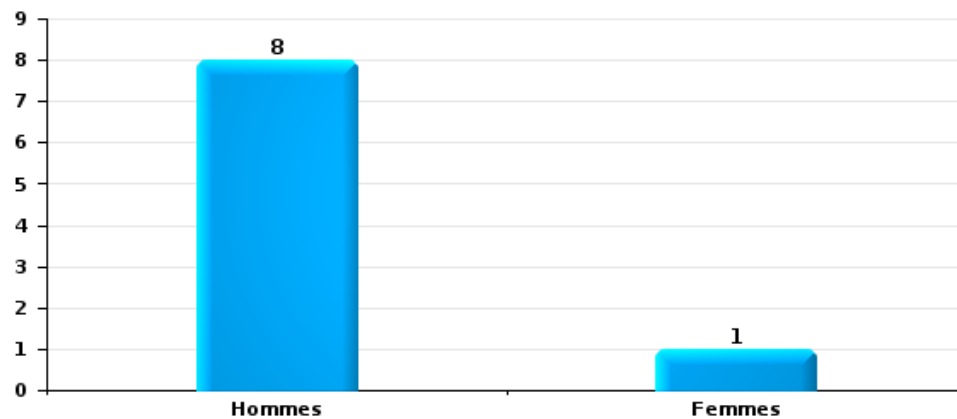
Dégradation de la propriété

Nombre de suspects-fait selon le sexe



Infr. contre l'intégrité physique

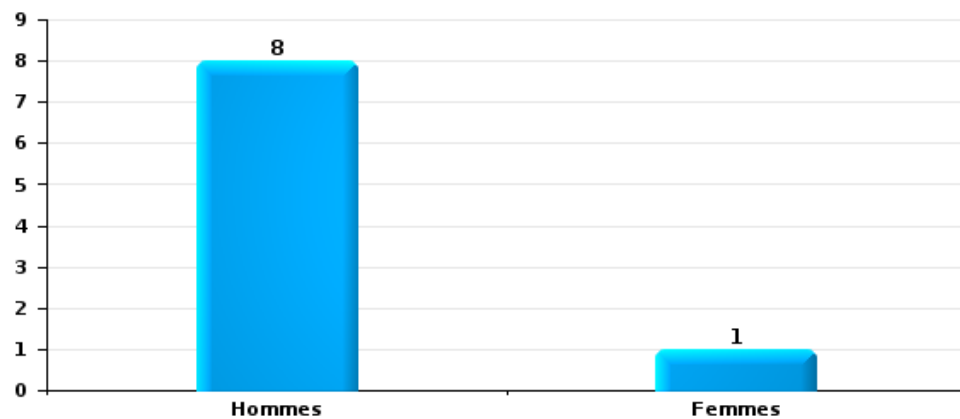
Nombre de suspects-fait selon le sexe





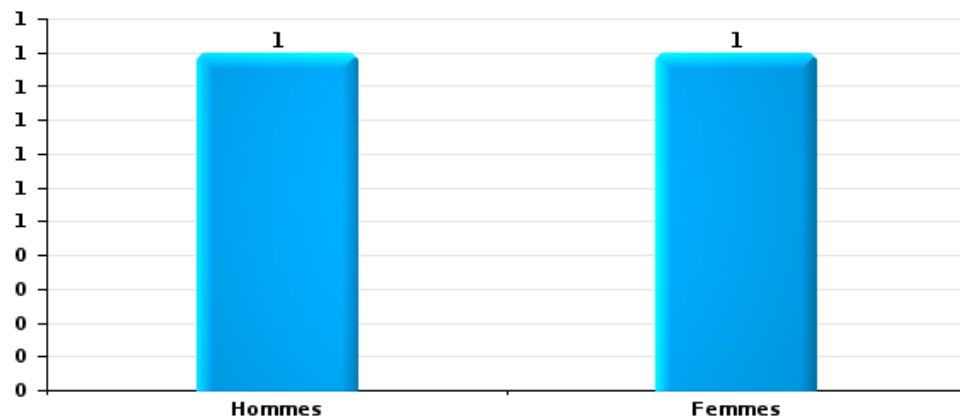
Drogues

Nombre de suspects-fait selon le sexe



Fraude

Nombre de suspects-fait selon le sexe





2.2. Nombre de suspects-fait selon le sexe des suspects identifiés (TOP 5 des figures criminelles)

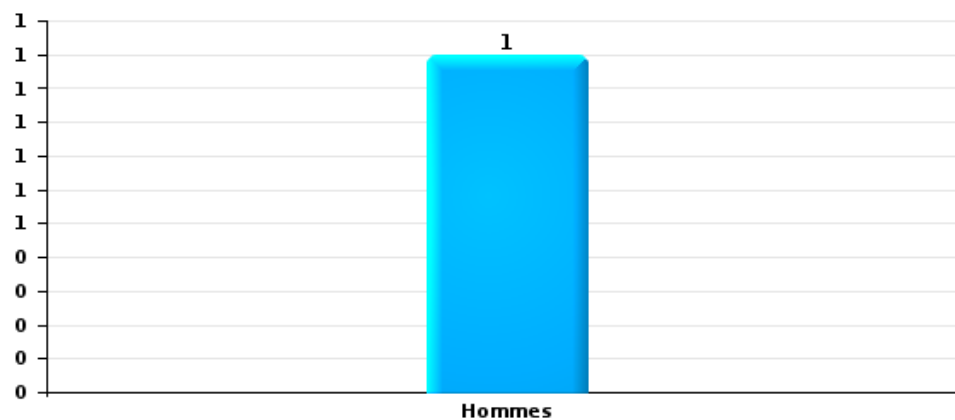
Lorsqu'un même suspect a commis plusieurs faits durant la période considérée, il est aussi comptabilisé plusieurs fois (voir également la note méthodologique)

Assenede

2023

Cambriolage dans bâtiment (total)

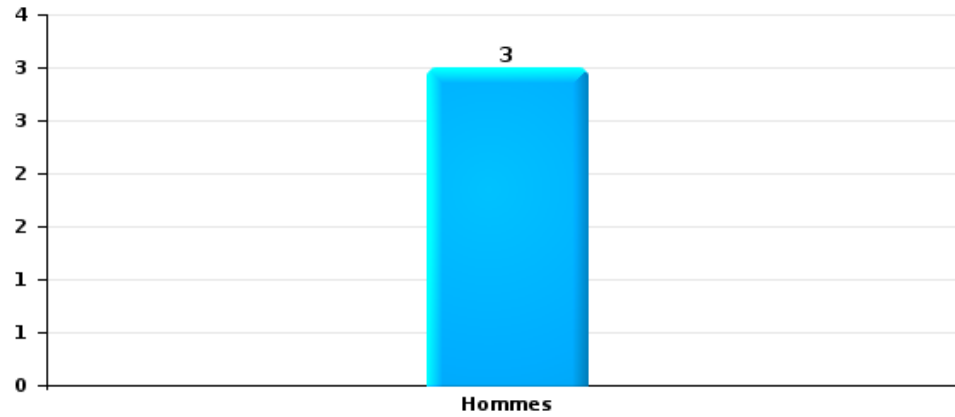
Nombre de suspects-fait selon le sexe





Vol de vélo

Nombre de suspects-fait selon le sexe





2.3. Nombre de suspects-fait selon l'âge des suspects identifiés (TOP 5 des catégories principales)

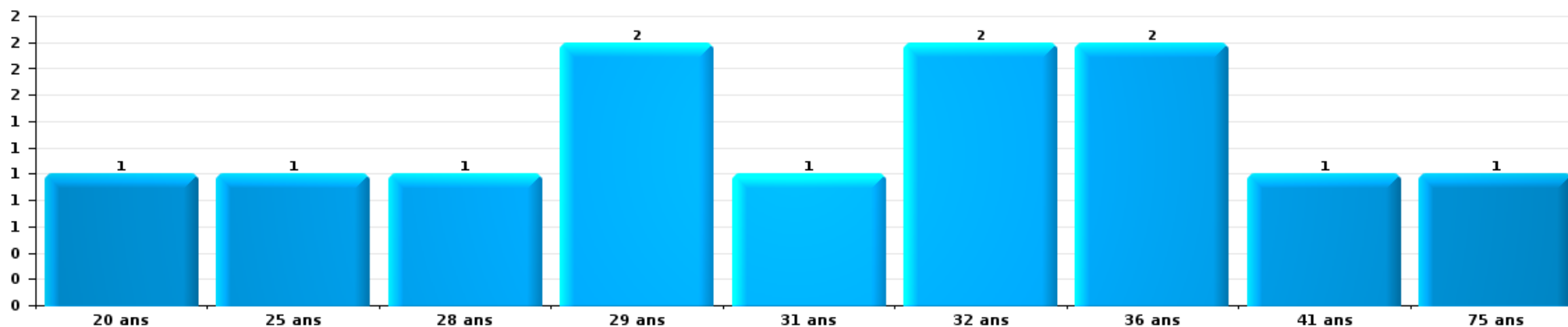
1) Lorsqu'un même suspect a commis plusieurs faits durant la période considérée, il est aussi comptabilisé plusieurs fois, qu'il ait le même âge ou non – 2) Les suspects au-dessous de 14 ans et à partir de 90 ans ne sont pas repris dans le tableau (voir également la note méthodologique)

Assenede

2023

Vol et extorsion

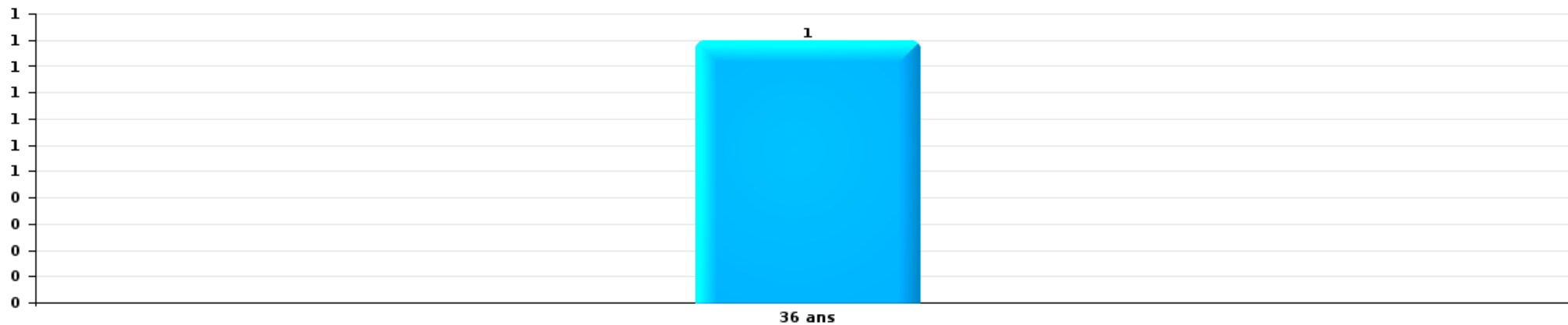
Nombre de suspects-fait par âge (chronologique)





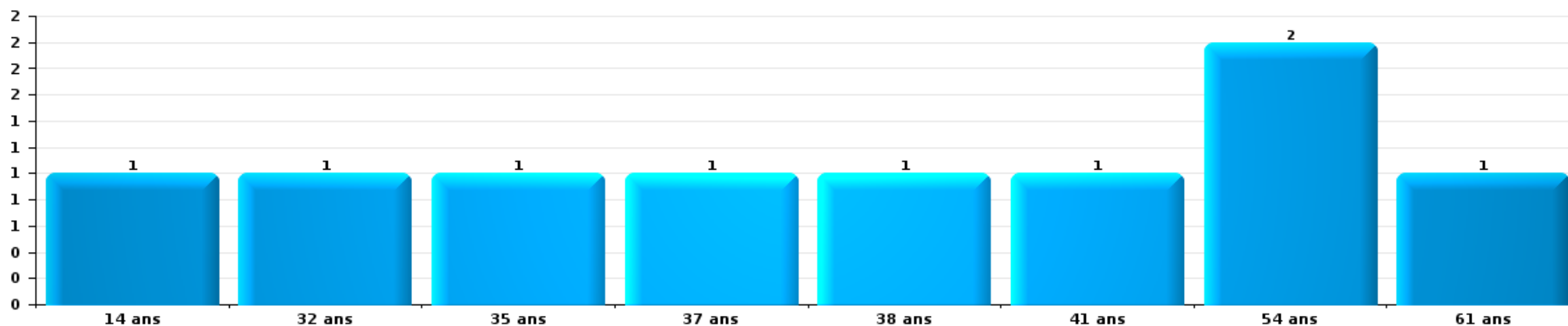
Dégradation de la propriété

Nombre de suspects-fait par âge (chronologique)



Infr. contre l'intégrité physique

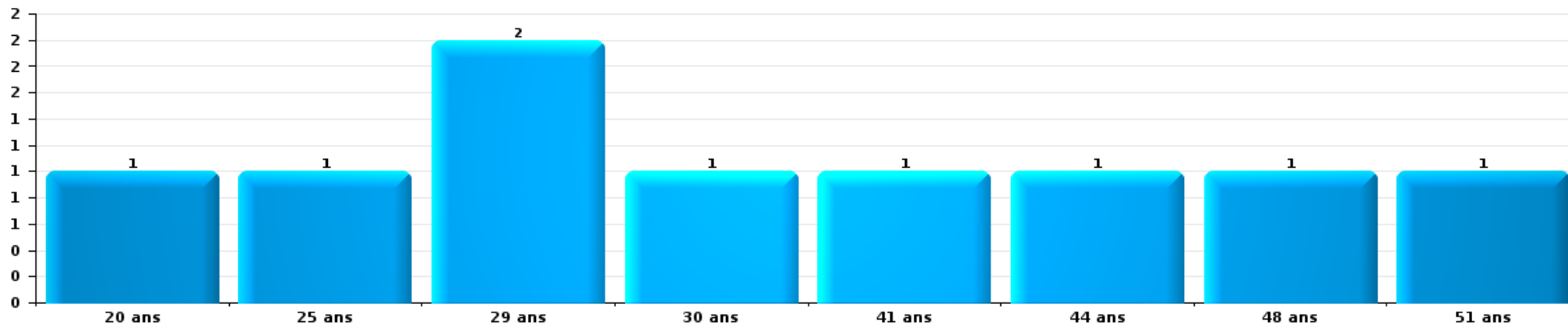
Nombre de suspects-fait par âge (chronologique)





Drogues

Nombre de suspects-fait par âge (chronologique)



Fraude

Nombre de suspects-fait par âge (chronologique)





2.4. Nombre de suspects-fait selon l'âge des suspects identifiés (TOP 5 des figures criminelles)

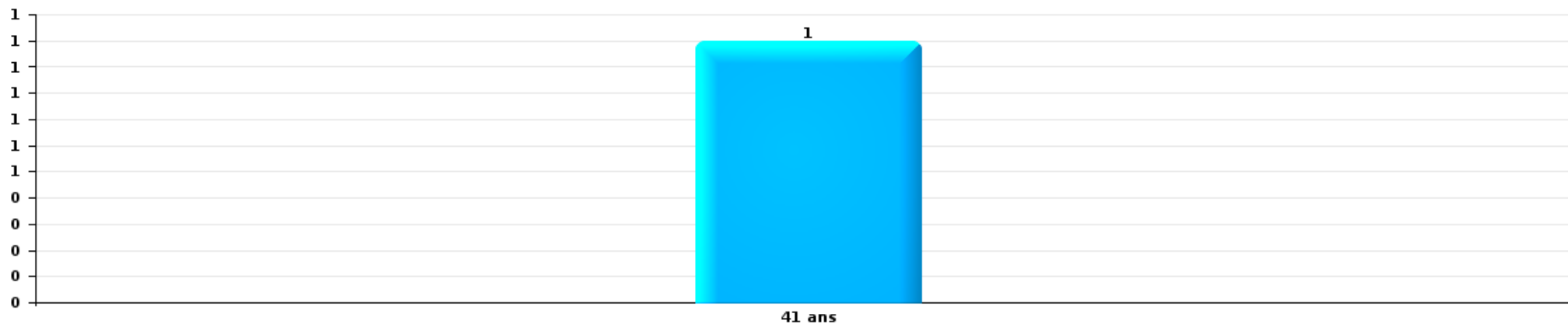
1) Lorsqu'un même suspect a commis plusieurs faits durant la période considérée, il est aussi comptabilisé plusieurs fois, qu'il ait le même âge ou non – 2) Les suspects au-dessous de 14 ans et à partir de 90 ans ne sont pas repris dans le tableau (voir également la note méthodologique)

Assenede

2023

Cambriolage dans bâtiment (total)

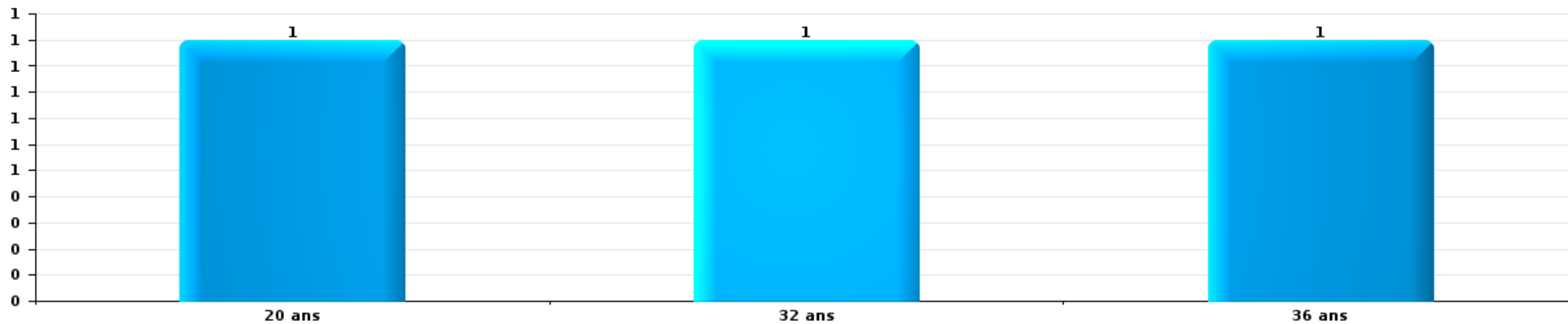
Nombre de suspects-fait par âge (chronologique)





Vol de vélo

Nombre de suspects-fait par âge (chronologique)



STATISTIQUES POLICIERES DE CRIMINALITE

LIEU DE PERPETRATION: COMMUNE

Assenede

***ANNEXE I: DETAIL PAR CATEGORIE DE DELIT
CODE PENAL***

Assenede

Infraction Code pénal

Infr. contre l'intégrité physique

			2000	2013	2014	2015	2016	2017	2018	2019	2020	2021	2022	2023
Assassinat	Autres	Acc.			1									
		Tent.			1								1	
	Sous-total			2	1							1		
Meurtre	Non spécifié	Acc.							1					
		Tent.	1											
	Autres	Tent.			3		1	1	1		2	2		2
	Sous-total		1	3		1	1	2		2	2		2	
Torture et maltraitance	Traitement inhumain	Acc.									1			1
		Sous-total									1			1
Coups et/ou blessures vol. en sphère familiale	Entre partenaires ou ex-partenaires	Acc.	11	25	32	19	24	19	27	28	28	34	28	3
	Lors d'un différend familial en général	Acc.	10											
	Par les parents envers un mineur	Acc.			2	2	1	1	1	2	2		1	
	Par les parents envers personne vulnérable	Acc.					1							
	Envers les parents	Acc.	4	1	3	2	3	1		2	1	5		1
	Envers d'autres ascendants directs ou collatéraux	Acc.			1	1	2	1	3	1	3		1	
	Sous-total		25	26	38	24	31	22	31	33	34	39	30	4
Coups et/ou blessures vol. hors sphère familiale	Bagarres (=coups réciproques)	Acc.	2	5	5	9	7	8	12	4	13	13	10	
	Coups envers fonctionnaire de police	Acc.			2			1	1		1	2	1	
	Envers un mineur par une pers. ayant autorité	Acc.	1	1	1			3	2	1	1	2		1
	Envers un mineur qualité de l'auteur inconnue	Acc.	2	1	1	1	1	1	2		1	1	3	
	Envers pers. vulnérable par pers. ayant autorité	Acc.										1		
	Envers un arbitre de manifestation sportive	Acc.										1		
	Coups envers profession médicale	Acc.			1							1		1
	Coups envers personnel institut d'enseignement	Acc.		1										
	Non spécifié	Acc.	19	23	26	18	4	24	15	20	14	23	12	4
	Tent.									1				
	Sous-total		24	31	36	28	12	37	32	25	31	44	26	6
Abstention coupable		Acc.							1					
		Sous-total							1					
Autres infr. volontaires. c/ l'intégrité phys.	Privation de soins à enfant ou personne vulnérable	Acc.			1			1			1			
	Délaissement d'enfant ou personne vulnérable	Acc.	1											
	Administration substances nuisibles	Acc.			1	2								
	Entrave méchante à la circulation	Acc.					2	2	1	1	3	2	2	
	Voies de faits et violences légères	Acc.	1		7	4	14	11	12			5	1	
	Sous-total		2	9	6	16	14	13	1	4	7	3		

Infr. contre l'intégrité physique

			2000	2013	2014	2015	2016	2017	2018	2019	2020	2021	2022	2023
Infr. involontaires contre l'intégrité physique	Coups et/ou blessures involontaires	Acc.	3	1	1	1	1				1	1		
	Administration involontaire substances nuisibles	Acc.				1								
	Morsure de chien	Acc.		2	1	2	1	2	6	1	2	3	6	2
		Sous-total	3	3	2	3	3	2	6	1	3	4	6	2
		Total	55	60	90	62	63	76	85	60	75	97	65	15

Infr. contre la liberté individuelle

		2000	2013	2014	2015	2016	2017	2018	2019	2020	2021	2022	2023
Prise d'otages	Acc.	1	1										
	Sous-total	1	1										
Enlèvement de mineur ou personne vulnérable	Enlèvement parental	Acc.	1										
	Tent.							1					
	Autre enlèvement	Acc.	1										
	Sous-total		2					1					
Détenition par un particulier	Acc.							1		1		2	
	Sous-total							1		1		2	
	Total	1	3					2		1		2	

Infr. contre les mœurs

			2000	2013	2014	2015	2016	2017	2018	2019	2020	2021	2022	2023
Viol n'ayant pas causé la mort	Victime < 10a	Acc.								1		2		
	Victime 10a - 14a	Acc.								1		1		
	Victime 14a - 16a	Acc.		1		1	1		2					
	Victime 16a - 18a	Acc.				1								
	Victime majeure	Acc.		1		1	3	2	1	1	1	2		
		Sous-total		2		3	4	2	3	3	1	5		
Viol n'ayant pas causé la mort (nvCPS)	Victime < 16a	Acc.											1	
	Victime 16a - 18a	Acc.											1	
	Victime majeure	Acc.												1
		Sous-total											2	1
Attentat à la pudeur avec violence / menace	Victime < 16a	Acc.		1				1						
	Victime 16a - 18a	Acc.								1				
	Victime majeure	Acc.				2	1	2	2	1	1	1		
		Sous-total		1			2	2	2	3	1	1		
Attentat à la pudeur sans violence / menace	Victime < 16a	Acc.			1	5	2	1	3	1	1	2	2	
	Victime 16a - 18a	Acc.				2		3	1			1		
	Victime âge inconnu	Acc.	2					2						
		Sous-total	2		1	7	2	6	4	1	1	3	2	
Attentat à la pudeur non spécifié		Acc.		1										
		Sous-total		1										
Atteinte intégrité sexuelle sans mort (nvCPS)	Victime < 16a	Acc.											1	2
	Victime 16a - 18a	Acc.											1	
	Victime majeure	Acc.											1	
		Sous-total											3	2
Pornographie enfantine	Détention	Acc.						1						
	Distribution	Acc.						2		1		5	1	
		Sous-total						3		1		5	1	
Pornographie		Acc.						1	1				1	
		Sous-total						1	1				1	
Incitation à la débauche	Victime mineure	Acc.			1	2			1	1		1		
	Victime majeure	Acc.								2				
		Sous-total			1	2			1	3		1		
Exploitation de la débauche d'autrui	Victime majeure	Acc.			1	2				4				
	Age victime inconnu	Acc.	1											
		Sous-total	1		1	2				4				
Outrage public aux bonnes mœurs	Actions (exhibitionnisme, etc.)	Acc.				1	1			5	1	1		
	Ecrits, images, objets	Tent.	1											
	Non spécifié	Acc.						3	2		1		1	
		Sous-total	1		1	1	4	2	2	5	2	1	1	

Infr. contre les mœurs

			2000	2013	2014	2015	2016	2017	2018	2019	2020	2021	2022	2023
Voyeurisme	Observation/enregistrement de nudité ou intimité	Acc.	1						2					
	Diffusion enregistrement nudité ou intimité	Acc.						2	2	1	1			
		Sous-total	1					2	4	1	1			
Voyeurisme via moyen technique ou autre (nvCPS)	Victime majeure	Acc.												1
		Sous-total												1
Diffusion contenu sex. but méchant/lucrat. (nvCPS)	Victime 16a - 18a	Acc.											1	
	Victime majeure	Acc.											1	
		Sous-total											2	
Images d'abus sexuels de mineurs (nvCPS)	Production/diffusion images abus sexuels (nvCPS)	Acc.											1	
		Sous-total											1	
		Total	5	4	1	13	13	20	17	21	6	16	13	4

Infr. contre autres valeurs morales et sentiments

			2000	2013	2014	2015	2016	2017	2018	2019	2020	2021	2022	2023
Harcèlement	Harcèlement par téléphone (OLD)	Acc.	9											
		Acc.	7	23	11	18	22	18	19	26	20	25	17	6
	Sous-total	16	23	11	18	22	18	19	26	20	25	17	6	
Violation de sépulture		Acc.	2	3	2	1	1	1		1	1	1		
		Sous-total	2	3	2	1	1	1		1	1	1		
Atteinte à l'honneur	Calomnie et diffamation	Acc.	3	4	3	3	3	6	7	3	8	6	4	2
	Déclaration calomnieuse	Acc.			1									
	Imputation calomnieuse	Acc.	1		1	2	1	3			1	1	1	
	Divulgation méchante	Acc.							1		1			
	Injures (Délit)	Acc.	4	5	7	4	2	2	2	2	2	3	1	
	Non spécifié	Acc.			1						1			
	Sous-total	8	9	13	9	6	11	10	6	12	10	6	2	
Vie privée	Intrusion de nuit	Acc.	2											
	Violation de domicile par un particulier	Acc.	2	1	1	3	1			1		2		
		Tent.					1							
	Violation du secret des lettres	Acc.	1	6	1	1			1					
	Sous-total	5	7	2	4	2		1	1		2			
Tapage nocturne		Acc.	2	5	2	3	1	5	3	1	6	2	1	
		Sous-total	2	5	2	3	1	5	3	1	6	2	1	
Abus faiblesses de personnes		Acc.						1						
		Sous-total						1						
Vie privée mœurs: publication identité victime		Acc.									1	2		
		Sous-total									1	2		
Cyberlokkig (leurre de mineur par ICT)		Acc.					1			1				
		Sous-total					1			1				
Occupation bien d'autrui (squatter)	Pénétrer / occuper / séjourner (bien non habité)	Acc.									1			
		Sous-total									1			
	Total	33	47	30	35	33	36	33	36	36	41	42	24	8

Vol et extorsion

			2000	2013	2014	2015	2016	2017	2018	2019	2020	2021	2022	2023	
Vol avec circ. aggr.	Avec violence	Acc.	3						2	1		1	1		
		Tent.							1	1		1	1		
	Sans violence	Acc.	39	48	35	34	39	37	30	35	21	14	15		6
		Tent.	21	20	35	21	22	16	23	10	12	6	4		1
Sous-total			63	68	70	56	61	53	56	46	34	22	20	7	
Vol sans circ. aggr.	Avec violence	Acc.			1	1	1			1					
	Sans violence, Vol à la tire	Acc.	1		1	2	2	1	1	2			1	1	
	Sans violence, Vol d'usage	Acc.		1					1	2					
	Sans violence, Vol domestique	Acc.	1	2	2	3	2	5	5		1	2	1	1	
	Sans violence	Acc.	98	91	109	99	106	97	83	69	67	64	64		12
	Tent.	4	6	1	3	3	7	4	4	3	1	2			
Sous-total			104	100	114	108	114	110	94	77	69	68	66	14	
Vol non spécifié		Acc.	6			1		1		1					
		Tent.	2												
Sous-total			8			1		1		1					
Extorsion		Acc.	1	2			1		2	2	1		5	1	
		Tent.				1	1	1	2	3		1	2	1	
Sous-total			1	2		1	2	1	4	5	1	1	7	2	
Total			176	170	184	166	177	165	154	129	104	91	93	23	

Fraude

		2000	2013	2014	2015	2016	2017	2018	2019	2020	2021	2022	2023
Blanchiment d'argent	Acc.			1				1	1	2		4	
	Sous-total			1				1	1	2		4	
Recel	Recel simple	Acc.	1		2	2							
	Sous-total		1		2	2							
Grivèlerie	Carburant / lubrifiant	Acc.											
	Voiture de location	Acc.								2			
	Logements	Acc.							1				
	Sous-total								1	2			
Corruption privée	Acc.										1		
	Sous-total										1		
Détournement et destruction frauduleuse	Cel frauduleux	Acc.	67										
	D'argent, de papiers, etc.	Acc.		7	10	15	4	2			4	4	2
	D'objets saisis	Acc.	2		1	1	1			1			2
	Non spécifié	Acc.	6	2					1		2	2	
	Sous-total		75	9	11	16	5	3		1	5	6	6
Escroquerie	Fraude par internet	Acc.		11	9	5	10	19	22	32	60	67	60
		Tent.		1	3	2	2	3	6	4	3	3	4
	Escroquerie sans internet	Acc.		5	4	2	2	4	2	4	5	4	5
		Tent.				2		1	1	3	2	1	1
	Non spécifié	Acc.	7										
Sous-total		7	17	16	11	14	27	31	43	70	75	70	
Abus de confiance et infr. apparentées	Abus de confiance	Acc.	10	10	6	5	4	6	4	7	9	6	12
	Abus des faiblesses	Acc.									1	1	
Sous-total		10	10	6	5	4	6	4	7	9	7	13	
Abus de biens sociaux	Par des sociétés	Acc.							1				
	Sous-total								1				
Infr. liées à l'insolvabilité	Non spécifié	Acc.						2					
	Sous-total							2					
Chèques sans provision	Acc.	1											
	Sous-total	1											
Total		95	37	34	34	25	36	38	54	88	89	93	25

Dégradation de la propriété

			2000	2013	2014	2015	2016	2017	2018	2019	2020	2021	2022	2023
Incendie volontaire	Dans lieu habité (de jour)	Acc.							1					
		Tent.	1											
	Dans lieu habité (de nuit)	Acc.				1								
	Dans un autre lieu (de jour)	Acc.	1				2	2						
	Dans un autre lieu (de nuit)	Acc.	1			2	2		1				2	
		Tent.						1						
	Dans un autre lieu (moment indéterminé)	Acc.				1	1			1	1	1		1
	Sous-total		3			2	6	4	2	1	1	1	2	1
Incendie involontaire		Acc.	16	9	9	10	10	10	6	8	1	3	3	2
		Sous-total	16	9	9	10	10	10	6	8	1	3	3	2
Destruction, dénaturation, dégradation	Avec circ. aggr.	Acc.		2	5	1				1	1		1	
	Destruction de biens agricoles	Acc.											1	
	Non spécifié	Acc.	5											
	Sous-total		5	2	5	1				1	1		2	
Vandalisme	Sur véhicules	Acc.	27	20	21	34	33	28	18	21	15	15	12	1
	Sur autres biens mobiliers	Acc.	27	9	8	10	7	4	7	3	6	9	3	1
	Graffitis	Acc.			1				1	3	1	2	2	
	Autres détériorations sur biens immobiliers	Acc.	18	18	21	19	19	21	16	15	15	23	17	4
	Dégradation de clôture	Acc.			1		5	3	2	2		1	1	
	Sous-total		72	47	52	63	64	56	44	44	37	50	35	6
	Total		96	58	66	76	80	70	52	54	40	54	42	9

Infr. contre la sécurité publique

		2000	2013	2014	2015	2016	2017	2018	2019	2020	2021	2022	2023
Organisation criminelle	Acc.					1				1		1	
	Sous-total					1				1		1	
Association de malfaiteurs	Acc.								1				
	Sous-total								1				
Evasion de prisonniers	Non-rentree de conge	Acc.											1
	Non-respect surveillance électronique	Acc.						1		1	4	3	
	Non spécifié	Acc.											
	Sous-total	2						1		1	4	3	1
Menaces	Menace d'attentat	Acc.				1				2	3		
	Verbales	Acc.	31	14	17	18	10	12	16	20	10	11	10
	Ecrites	Acc.	4	8	3	6	10	10	7	5	8	4	5
	Par gestes, emblèmes	Acc.	9	6	6	7	10	7	8	5	5	7	4
	Alerte à la bombe	Acc.							1	1			
	Non spécifié	Acc.	1							1	1		
	Sous-total	45	29	26	31	31	29	31	31	27	26	19	7
	Total	47	29	26	31	32	29	32	32	29	30	23	8

Infr. contre l'autorité publique

		2000	2013	2014	2015	2016	2017	2018	2019	2020	2021	2022	2023
Violence c/ personnes investies autorité publique	Acc.						1						
	Sous-total						1						
Rébellion	Rébellion armée	Acc.								1	1	1	
	Rébellion non armée	Acc.	2	4	3	3	4	4	1	3	13	5	
	Non spécifié	Acc.	1			1							
	Sous-total	3	3	4	3	4	4	4	1	4	14	6	
Outrages	Acc.	1	1	1					3		2	3	1
	Sous-total	1	1	1					3		2	3	1
Autres infractions	Bris de scellés	Acc.	3				1	1	1				
	Sous-total		3				1	1	1				
	Total	4	7	5	4	4	6	5	5	4	16	9	1

Infr. contre la foi publique

			2000	2013	2014	2015	2016	2017	2018	2019	2020	2021	2022	2023
Faux en écritures	Faux en écritures	Acc.	2	2	1	2	3	2	1	2	2	1		
		Tent.		2										
	Usage de faux en écrit. et écrit. falsifiées	Acc.	1		1	1								
		Sous-total	3	4	2	3	3	2	1	2	2	1		
Usurpation	De fonctions	Acc.	1				1			1				
	De titres	Acc.								1				
	De nom	Acc.			4		2	3	1	2	2	3	6	
		Sous-total	1		4		3	3	1	4	2	3	6	
Contrefaçon / falsification	Contrefaçon	Acc.							1		2		1	
	Falsification	Acc.						1	1			1	1	
		Sous-total						1	2		2	1	2	
Fausses monnaies	Emission	Acc.	1			1	1	1						
	Non spécifié	Acc.	3											
	Autres	Acc.	1											
		Sous-total	5			1	1	1						
Faux en justice	Fausse déclaration	Acc.		1	1	1		1						
		Sous-total		1	1	1		1						
		Total	9	5	7	5	7	8	4	6	6	5	8	



Assenede

Infraction Code pénal

Infr. contre la famille

	2000	2013	2014	2015	2016	2017	2018	2019	2020	2021	2022	2023
Abandon de famille Acc.						1						
Sous-total						1						
Refus du droit aux relations personnelles Acc.	25	8	4	8	11	14	19	6	13	11	6	4
Sous-total	25	8	4	8	11	14	19	6	13	11	6	4
Non-acquittement pension alimentaire Acc.	1		1								1	
Sous-total	1		1								1	
Total	26	8	5	8	11	15	19	6	13	11	7	4

Criminalité informatique

	2000	2013	2014	2015	2016	2017	2018	2019	2020	2021	2022	2023
Hacking Acc.		1	2	4	1	1	7	6	14	8	4	4
Tent.						1			1	1		
Sous-total		1	2	4	1	2	7	6	15	9	4	4
Faux en informatique Acc.		1	1		2	3	6	24	42	49	36	13
Tent.									1		1	1
Sous-total		1	1		2	3	6	24	43	49	37	14
Fraude informatique Acc.		3	15	3	4	6	7	23	30	45	52	13
Tent.					1				1	1	1	1
Sous-total		3	15	3	5	6	7	23	31	46	53	14
Sabotage Acc.		2		1	1			1	1			1
Sous-total		2		1	1			1	1			1
Total		7	18	8	9	11	20	54	90	104	94	33



Exercice illégal de l'autorité publique

		2000	2013	2014	2015	2016	2017	2018	2019	2020	2021	2022	2023
Usurpation de pouvoir	Acc.		1										
	Sous-total		1										
Corruption publique	Tent.	1											
	Sous-total	1											
Total		1	1										

Autres infractions Code pénal

		2000	2013	2014	2015	2016	2017	2018	2019	2020	2021	2022	2023
	Acc.							1					
	Sous-total							1					
Total								1					

Contravention Code pénal

		2000	2013	2014	2015	2016	2017	2018	2019	2020	2021	2022	2023
Injures (Contravention)	Acc.	8											
	Sous-total	8											
Destruction d'animaux (Contravention)	Acc.	2											
	Sous-total	2											
Divagation d'animaux	Acc.	1											
	Sous-total	1											
Autres contraventions CP	Acc.	6	1		2	1	1		1				
	Sous-total	6	1		2	1	1		1				
Total		17	1		2	1	1		1				

STATISTIQUES POLICIERES DE CRIMINALITE

LIEU DE PERPETRATION: COMMUNE

Assenede

***ANNEXE II: DETAIL PAR CATEGORIE DE DELIT
LOIS SPECIALES***



Assenede

Infraction Lois spéciales

Drogues

			2000	2013	2014	2015	2016	2017	2018	2019	2020	2021	2022	2023
Détention	Acc.	33	13	25	28	16	23	5	21	26	37	33	7	
	Sous-total	33	13	25	28	16	23	5	21	26	37	33	7	
Usage	Usage en groupe	Acc.	3											
	Usage individuel	Acc.	6											
	Faciliter l'usage	Acc.	2	1		1				2				
	Désordre, scandale ou danger dans un espace public	Acc.								1		2	1	
	Sous-total	11	1		1			1	2	2	2	1		
Importation et exportation	Acc.	24	2			1	2	3	5	3	2	2		
	Sous-total	24	2			1	2	3	5	3	2	2		
Fabrication	Acc.		3	5	4	5	6	5	9	6	5	2	1	
	Tent.		1			1								
	Sous-total		4	5	4	6	6	5	9	6	5	2	1	
Commerce	Acc.	2	2	17	6	8	7	3	8	5	12	7	1	
	Sous-total	2	2	17	6	8	7	3	8	5	12	7	1	
Autres	Acc.	1						1			1	1	1	
	Sous-total	1						1			1	1	1	
	Total	71	22	47	38	32	38	17	44	42	57	47	11	

Législation sur les étrangers

			2000	2013	2014	2015	2016	2017	2018	2019	2020	2021	2022	2023
Transmigration illégale	Mariages simulés/blancs sans récompense/contrainte	Acc.				2	4	2	2	1				1
	Cohab. légale de complais. sans récompense/contr.	Acc.		1										
	Accès au territoire	Acc.		1	1	4								
	Séjour	Acc.		2	3	1	2	3		3	1		1	
	Pas de port de documents d'identité ou de voyage	Acc.								1				
	Inscription au registre des étrangers	Acc.		14	16	6	10	6				1		1
	Sous-total		16	21	10	20	11	2	5	2	2	2	1	
Trafic d'êtres humains	Acc.			1		1								
	Sous-total			1		1								
	Total		16	22	10	21	11	2	5	2	2	2	1	



Environnement

			2000	2013	2014	2015	2016	2017	2018	2019	2020	2021	2022	2023
Déchets	Déchets par professionnel	Acc.			2	1	1	1	1				1	
	Déchets par particulier	Acc.		4	7	3	4	6	10	7	6	8	7	4
	Déchets par personne indéterminée	Acc.	11											
	Déchets: permis/autorisation	Acc.					1					2		
	Sous-total		11	4	9	4	6	7	11	7	6	10	8	4
Feux d'artifice		Acc.		1										
	Sous-total			1										
Autres que déchets	Urbanisme	Acc.	6	9	5	7	3	4	2	1	3	8	3	
	Permis d'environnement	Acc.		3	1		1				1			
	Pollution de l'eau	Acc.	3		2		1							
	Pollution de l'air	Acc.	1											
	Pollution du sol	Acc.		1										1
	Autres nuisances en matière d'environnement	Acc.	3											
	Sous-total		13	13	8	7	5	4	2	1	4	8	3	1
Biodiversité / Faune et flore	Bien-être animal	Acc.	10		2	2	3	3		1	2	3	5	1
	Protection de la nature	Acc.	4					2	1		1			
	Permis / autorisation animaux	Acc.				1								
	Destruction d'animaux	Acc. Tent.	1	1	1			1	1	2				
	Sous-total		15	1	3	3	3	6	2	3	4	3	5	1
Non spécifié		Acc.	1											
	Sous-total		1											
	Total		40	19	20	14	14	17	15	11	14	21	16	6

FPF/DGR/DR/BIPOL - Statistiques policières de criminalité (date de clôture: 22/09/2023)
 Les données pour les années 2001 jusqu'à 2012 ne sont plus publiées mais restent disponibles sur demande auprès du service BIPOL.
 Les données pour 2023 ne concernent que le 1er trimestre.



Armes et explosifs

			2000	2013	2014	2015	2016	2017	2018	2019	2020	2021	2022	2023
Détention illégale	Arme à feu	Acc.		15	7	16	20	16	32	5	6	6	4	
	Arme blanche ou non à feu	Acc.		3	6	1	3	1	5	5	4	6	3	2
	Munition	Acc.						1	1		2			
	Non spécifié	Acc.	5								1		1	
		Sous-total	5	18	13	17	23	18	38	10	13	12	8	2
Port / transport illégal	Arme à feu	Acc.						1	1		1		2	
	Arme blanche ou non à feu	Acc.			2	1	1	3	3	2	4	7	4	
	Pièces/accessoires	Acc.					1							
	Non spécifié	Acc.	2											
		Sous-total	2		2	1	2	4	4	2	5	7	6	
Commerce illégal	Arme à feu	Acc.									2	1		
	Munition	Acc.											1	
	Non spécifié	Acc.									1			
		Sous-total									3	1	1	
Autre	Mesures de sécurité	Acc.									3			
		Sous-total									3			
		Total	7	18	15	18	25	22	42	12	24	20	15	2

Protection de la personne

			2000	2013	2014	2015	2016	2017	2018	2019	2020	2021	2022	2023
Droits d'auteur		Acc.					1							
		Sous-total					1							
Protection de la vie privée		Acc.	3			1	1		1					
		Sous-total	3			1	1		1					
Caméras de surveillance		Acc.								1				
		Sous-total								1				
Droit à l'image		Acc.			1									1
		Sous-total			1									1
		Total	3		1	1	2		1	1				1



Assenede

Infraction Lois spéciales

Hormones et dopage

		2000	2013	2014	2015	2016	2017	2018	2019	2020	2021	2022	2023
Détention	Acc.		1			2	1	1			1		
	Sous-total:		1			2	1	1			1		
Usage	Acc.		1	1				1					
	Sous-total:		1	1				1					
Fabrication et distribution	Acc.		1					1					
	Sous-total:		1					1					
Non spécifié	Acc.			4									
	Sous-total:			4									
	Total:		3	5		2	1	3			1		

Protection de la jeunesse

		2000	2013	2014	2015	2016	2017	2018	2019	2020	2021	2022	2023
Législation sur l'obligation scolaire	Acc.		1	1									
	Sous-total:		1	1									
Législation sur la protection de la jeunesse	Acc.	1	11	4	8	10	5	5	13	12	9	12	3
	Sous-total:	1	11	4	8	10	5	5	13	12	9	12	3
	Total:	1	12	5	8	10	5	5	13	12	9	12	3



Code pénal social

		2000	2013	2014	2015	2016	2017	2018	2019	2020	2021	2022	2023
Harcèlement au travail	Acc.		2	1						1			
	Sous-total:		2	1						1			
Temps de travail	Acc.									1			
	Sous-total:									1			
Rémunération et autres avantages patrimoniaux	Acc.				1								
	Sous-total:				1								
Fraude sociale aux cotisations (travail au noir)	Acc.		1				1				1		
	Sous-total:		1				1				1		
Sécurité sociale	Acc.		1										
	Sous-total:		1										
Infr. contre foi publique en droit pénal social	Acc.		1				1	1	1	1	1	1	
	Sous-total:		1				1	1	1	1	1	1	
Escroquerie en droit pénal social	Acc.						1		1	3	1		1
	Sous-total:						1		1	3	1		1
Autres	Acc.				1		1	1		1			1
	Sous-total:				1		1	1		1			1
	Total:		5	1	2		4	2	2	7	3	1	2

Ivresse et alcool

		2000	2013	2014	2015	2016	2017	2018	2019	2020	2021	2022	2023
Ivresse publique	Acc.	3	5	7		11	4	2		3	5	8	1
	Sous-total:	3	5	7		11	4	2		3	5	8	1
Heure de fermeture d'établiss. hôteliers	Acc.				1								
	Sous-total:				1								
	Total:	3	5	7	1	11	4	2		3	5	8	1



Registre de population

		2000	2013	2014	2015	2016	2017	2018	2019	2020	2021	2022	2023
	Acc.	8	29	46	26	24	35	24	22	26	33	21	5
	Sous-total:	8	29	46	26	24	35	24	22	26	33	21	5
	Total:	8	29	46	26	24	35	24	22	26	33	21	5

Carte d'identité

		2000	2013	2014	2015	2016	2017	2018	2019	2020	2021	2022	2023
Refus de présentation	Acc.								2				
	Sous-total:								2				
Non spécifié	Acc.			4	1								
	Sous-total:			4	1								
Autres	Acc.								1				
	Sous-total:								1				
	Total:			4	1				3				

Santé publique

		2000	2013	2014	2015	2016	2017	2018	2019	2020	2021	2022	2023
Politique de la santé	Acc.										1		
	Sous-total:										1		
Interdiction de fumer	Acc.				1								
	Sous-total:				1								
Refus ou négligence respect mesures	Acc.									112	70	1	
	Sous-total:									112	70	1	
Autres	Acc.	1								3			
	Sous-total:	1								3			
	Total:	1			1					115	71	1	



Travail

		2000	2013	2014	2015	2016	2017	2018	2019	2020	2021	2022	2023
Commerce ambulant	Acc.	1		1	1								
	Sous-total:	1		1	1								
Fraude sociale aux cotisations (travail au noir)	Acc.	1	1							2			
	Sous-total:	1	1							2			
Autres	Acc.	1				1				1		1	
	Sous-total:	1				1				1		1	
	Total:	3	1	1	1	1				3		1	

Protection des revenus publics

		2000	2013	2014	2015	2016	2017	2018	2019	2020	2021	2022	2023
Fraude fiscale - impôts sur le revenu	Acc.	1		1				1					
	Sous-total:	1		1				1					
Non spécifié	Acc.	1		1	3	1	2						
	Sous-total:	1		1	3	1	2						
	Total:	2		2	3	1	2	1					

Législation économique

		2000	2013	2014	2015	2016	2017	2018	2019	2020	2021	2022	2023
Sociétés	Acc.			2		4	10	9	2	1	1		
	Sous-total:			2		4	10	9	2	1	1		
Autres	Acc.		1			1							
	Sous-total:		1			1							
	Total:		1	2		5	10	9	2	1	1		



Pratiques commerciales

		2000	2013	2014	2015	2016	2017	2018	2019	2020	2021	2022	2023
Pratiques du marché et protection du consommateur	Acc.					1							
	Sous-total:					1							
Autres	Acc.			1					1				
	Sous-total:			1					1				
	Total:			1	1				1				

Autres lois spéciales

		2000	2013	2014	2015	2016	2017	2018	2019	2020	2021	2022	2023
Transport	Acc.			2									
	Sous-total:			2									
Energie	Acc.							1					
	Sous-total:							1					
Dégradation involontaire câbles télécommunication	Acc.			1	9	5	6	2	3	1	4	6	
	Sous-total:			1	9	5	6	2	3	1	4	6	
Autres	Acc.	9	2			3					1		
	Sous-total:	9	2			3					1		
	Total:	9	2	3	9	8	6	3	3	1	5	6	

STATISTIQUES POLICIERES DE CRIMINALITE

LIEU DE PERPETRATION: COMMUNE

Assenede

***ANNEXE III: DETAIL
FIGURES CRIMINELLES / PHENOMENES***



Assenede

FC Vol moyen de transport

		2000	2013	2014	2015	2016	2017	2018	2019	2020	2021	2022	2023
Vol de voiture	Acc.	9	4	3	2	3	2	3	7	2	1		1
	Tent.	2				1	2						
	Total	11	4	3	2	4	4	3	7	2	1		1
Vol de moto	Acc.	1	2		3	1	2	1				1	
	Total	1	2		3	1	2	1				1	
Vol dans les garages	Acc.				1				1				
	Total				1				1				
Vol de vélomoteur	Acc.	6	2	6	3	2	5	2	1	2		3	
	Tent.				1								
	Total	6	2	6	4	2	5	2	1	2		3	
Vol de vélo	Acc.	27	25	28	14	18	13	14	8	12	9	6	2
	Tent.	1				1							
	Total	28	25	28	14	19	13	14	8	12	9	6	2



FC Cambriolage

		2000	2013	2014	2015	2016	2017	2018	2019	2020	2021	2022	2023
Cambriolage dans habitation	Acc.	18	19	19	11	9	17	14	21	9	6	8	4
	Tent.	13	7	15	10	12	10	13	4	8	3	4	1
	Total	31	26	34	21	21	27	27	25	17	9	12	5
Cambriolage ds entreprise ou commerce	Acc.	6	6	3	6	8	7	4	3	1		1	
	Tent.	2		9	5	3	3	4					
	Total	8	6	12	11	11	10	8	3	1		1	
Cambriolage ds service public ou bâtiment administ	Acc.	3	2		3	4	1	2	1	1	1	1	
	Tent.	1		3		2	1	1	1		2		
	Total	4	2	3	3	6	2	3	2	1	3	1	
Vol au béliier	Acc.						1						
	Tent.			1									
	Total			1			1						
Cambriolage dans bâtiment (total)	Acc.	27	27	22	20	21	25	20	25	11	7	10	4
	Tent.	16	7	27	15	17	14	18	5	8	5	4	1
	Total	43	34	49	35	38	39	38	30	19	12	14	5

FC Vol autre

		2000	2013	2014	2015	2016	2017	2018	2019	2020	2021	2022	2023
Vol à main armée	Acc.	2										2	
	Tent.	1								1	1		
	Total	3								1	1	2	
Vol avec violence sans arme	Acc.	3	2	1	1	2		4	3		1	4	1
	Tent.				2	1	1	3	1		1	2	1
	Total	3	2	1	3	3	1	7	4		2	6	2
Vol dans ou sur un véhicule	Acc.	13	10	6	8	15	10	9	10	14	6	4	2
	Tent.	4		1	3	1	3		4	1	3		
	Total	17	10	7	11	16	13	9	14	15	9	4	2



FC Vol autre

		2000	2013	2014	2015	2016	2017	2018	2019	2020	2021	2022	2023
Vol d'armes et explosifs	Acc.	1	1	1	1	1		1	2	1			
	Total	1	1	1	1	1		1	2	1			
Vol à l'arraché	Acc.	1						3	1				
	Total	1						3	1				
Vol à la tire	Acc.	1		1	2	2	1	1	2			1	1
	Total	1		1	2	2	1	1	2			1	1
Vol à l'étalage	Acc.			13	24	22	11	8	8	7	22	23	2
	Tent.							1		1			
	Total			13	24	22	11	9	8	8	22	23	2
Vol par ruse	Acc.	1	1	2	1		2	2	2	1		1	
	Total	1	1	2	1		2	2	2	1		1	
Vol de métaux	Acc.		2		1	2	4		4	4	2	2	1
	Total		2		1	2	4		4	4	2	2	1
Vol sur les chantiers	Acc.	2	5	3		3	10	6	4		2	2	3
	Tent.	1			1		1						
	Total	3	5	3	1	3	11	6	4		2	2	3
Vol d'animaux	Acc.		3		2	4	4	1	1	1			
	Total		3		2	4	4	1	1	1			
Vol de cargaison	Acc.		2										
	Total		2										



Criminalité ICT

		2000	2013	2014	2015	2016	2017	2018	2019	2020	2021	2022	2023
Fraude de cartes de paiements	Acc.		3	4	2	3		2	2	1	2	5	
	Tent.					1							
	Total		3	4	2	4		2	2	1	2	5	
Phishing	Acc.					2	3	2	3	12	19	16	3
	Tent.											1	
	Total					2	3	2	3	12	19	17	3
Ransomware	Acc.								1				
	Tent.												
	Total								1				

FC Autre

		2000	2013	2014	2015	2016	2017	2018	2019	2020	2021	2022	2023
Violence contre les métiers d'intérêt général	Acc.		1	3			2	1		1	3	1	1
	Tent.												
	Total		1	3			2	1		1	3	1	1
Viol collectif	Acc.		1										
	Tent.												
	Total		1										
Graffiti	Acc.			1				1	3	1	2	2	
	Tent.												
	Total			1				1	3	1	2	2	
Dégradation de voiture	Acc.	4	18	16	33	30	26	16	20	17	14	12	1
	Tent.												
	Total	4	18	16	33	30	26	16	20	17	14	12	1
Rixe au couteau	Acc.	1			1		1						
	Tent.						1						
	Total	1			1		2						



PH Violence intrafamiliale (VIF)

		2000	2013	2014	2015	2016	2017	2018	2019	2020	2021	2022	2023
VIF: physique, dans le couple	Acc.	11	25	32	19	24	20	28	30	31	36	29	3
	Tent.										1		1
	Total	11	25	32	19	24	20	28	30	31	37	29	4
VIF: physique, envers des descendants	Acc.	1	1	3	3	1	3	4	2	6	4	4	1
	Tent.							1					
	Total	1	1	3	3	1	3	5	2	6	4	4	1
VIF: physique, envers d'autres membres	Acc.	14	2	5	5	7	4	5	4	6	6	4	2
	Tent.												
	Total	14	2	5	5	7	4	5	4	6	6	4	2
VIF: sexuelle, dans le couple	Acc.								1	1			1
	Tent.												
	Total								1	1			1
VIF: sexuelle, envers des descendants	Acc.				1	2	1	1		2			
	Tent.												
	Total				1	2	1	1		2			
VIF: sexuelle, envers d'autres membres	Acc.			1									1
	Tent.												
	Total			1									1
VIF: psychique, dans le couple	Acc.	25	10	10	15	16	17	24	15	20	15	12	5
	Tent.												
	Total	25	10	10	15	16	17	24	15	20	15	12	5
VIF: psychique, envers des descendants	Acc.		1	1		1	1		2	3	1		
	Tent.												
	Total		1	1		1	1		2	3	1		
VIF: psychique, envers d'autres membres	Acc.			2		1	2	2		4	1	1	2
	Tent.												
	Total			2		1	2	2		4	1	1	2
VIF: économique, dans le couple	Acc.		1	2	4	1	1	1	1	3	7	1	1
	Tent.												
	Total		1	2	4	1	1	1	1	3	7	1	1
VIF: économique, envers des descendants	Acc.											1	
	Tent.												
	Total											1	
VIF: économique, envers d'autres membres	Acc.	1	1	1	1	2	1	3				2	1
	Tent.												
	Total	1	1	1	1	2	1	3				2	1



PH Hormones et dopage

		2000	2013	2014	2015	2016	2017	2018	2019	2020	2021	2022	2023
Dopage humain	Acc.		1	5		2	1	1			1		
	Total		1	5		2	1	1			1		
Engraissement illégal	Acc.					1							
	Total					1							

PH Drogues

		2000	2013	2014	2015	2016	2017	2018	2019	2020	2021	2022	2023
Vente de cocaïne	Acc.			2	1	3			4		4	5	
	Total			2	1	3			4		4	5	
Import-export de cocaïne	Acc.		1			1			1			1	
	Total		1			1			1			1	
Production de drogues synthétiques	Acc.			1							1	2	
	Total			1							1	2	
Import-export de drogues synthétiques	Acc.								1				
	Total								1				
Vente de drogues synthétiques	Acc.		1	10	3	2	1		4		3	1	
	Total		1	10	3	2	1		4		3	1	
Production de cannabis (culture)	Acc.		2	3	2	3	3	3	5	5	3		1
	Total		2	3	2	3	3	3	5	5	3		1
Import-export de cannabis en grande quantité	Acc.									2		1	
	Total									2		1	
Vente de cannabis en grande quantité	Acc.									1		1	
	Total									1		1	

PH Trafic d'armes

		2000	2013	2014	2015	2016	2017	2018	2019	2020	2021	2022	2023
Commerce et production d'arme à feu et mun.	Acc.									3	1	1	
	Total									3	1	1	



PH Traite des êtres humains

		2000	2013	2014	2015	2016	2017	2018	2019	2020	2021	2022	2023
TEH - exploitation sexuelle	Acc.	1			1	1			2				
	Total	1			1	1			2				

PH Violence dans l'espace public

		2000	2013	2014	2015	2016	2017	2018	2019	2020	2021	2022	2023
Violence physique (voie publique)	Acc.	8	16	17	11	7	14	16	11	7	21	17	3
	Tent.			1		1		1		2	3		
	Total	8	16	18	11	8	14	17	11	9	24	17	3

Violence physique (autre endroit public)	Acc.				1	1							
	Total				1	1							

Violence physique (endroit accessible au public)	Acc.	12	8	9	8	1	9	10	3	1	7	6	1
	Total	12	8	9	8	1	9	10	3	1	7	6	1

Violence sexuelle (voie publique)	Acc.				1	2	1		4	1	1		
	Tent.												
	Total	1			1	2	1		4	1	1		

Violence sexuelle (endroit accessible au public)	Acc.	1				1	4	2	2			2	
	Total	1				1	4	2	2			2	

Violence psychique (transport public)	Acc.										2		
	Total										2		

Violence psychique (voie publique)	Acc.	13	10	12	13	9	8	16	13	10	9	12	1
	Total	13	10	12	13	9	8	16	13	10	9	12	1

Violence psychique (autre endroit public)	Acc.			1		1	1			1			
	Total			1		1	1			1			

Violence psychique (endroit accessible au public)	Acc.	4	3	5		4	4	5	2	2	1	3	1
	Total	4	3	5		4	4	5	2	2	1	3	1

Vol à main armée (voie publique)	Tent.	1											
	Total	1											



PH Violence dans l'espace public

		2000	2013	2014	2015	2016	2017	2018	2019	2020	2021	2022	2023
Vol à main armée (endroit accessible au public)	Acc.	2											
	Tent.									1			
	Total	2								1			
Vol avec violence sans arme (voie publique)	Acc.	1		1	1			2	1				
	Tent.								1				
	Total	1		1	1			2	2				
Vol avec violence sans arme (endr. acces. au pub.)	Acc.		1								1	1	
	Tent.					1							
	Total		1			1					1	1	

PH Autre

		2000	2013	2014	2015	2016	2017	2018	2019	2020	2021	2022	2023
Faux policiers	Tent.								1				
	Total								1				
Cyberharcèlement	Acc.	9	5	5	9	15	12	11	12	2	3	2	1
	Total	9	5	5	9	15	12	11	12	2	3	2	1
Fraude à l'identité	Acc.			5		2	3	1	2	4	3	6	
	Tent.		2										
	Total		2	5		2	3	1	2	4	3	6	

STATISTIQUES POLICIERES DE CRIMINALITE

LIEU DE PERPETRATION: COMMUNE

Assenede

***ANNEXE IV: FAITS ENREGISTRES
NON CRIMINELS***



Assenede

Faits non criminels

Maladies / Décès / Disparition

	2000	2013	2014	2015	2016	2017	2018	2019	2020	2021	2022	2023
Suicide	7	5	11	3	5	3	5	9	2	6	8	
Personne malade	10	9	11	9	12	12	10	10	11	14	8	2
Décès suspect	1		1	2	1			2	3	4	3	1
Décès naturel		2	1	5	3	2	4	3		1		
Disparition (personne disparue)	25	14	16	19	7	8	6	6	1	5	6	1
Accident (sauf roulage)	9		3	5	1	5	1	1	2	1	2	
Total	52	30	43	43	29	30	26	31	19	31	27	4

Appels

	2000	2013	2014	2015	2016	2017	2018	2019	2020	2021	2022	2023
Alarme	6		1		4							
Appels		5			3		1	2	1	1	1	
Total	6	5	1		7		1	2	1	1	1	

Problèmes sociaux

	2000	2013	2014	2015	2016	2017	2018	2019	2020	2021	2022	2023
Différends familiaux	58	23	36	21	22	22	22	31	12	13	9	1
Différend (pas de coups)	22	14	8	10	9	3	2	2	2	2	2	
Affaire civile	8	7	6	5	6	2	3	2	2	1	1	
Protection de la jeunesse	22	29	37	25	19	1	3	4	2	3	5	
Autres	5	10	5	3	4	4	9	13	10	9	11	3
Total	115	83	92	64	60	32	39	52	28	28	28	4



Catastrophes

	2000	2013	2014	2015	2016	2017	2018	2019	2020	2021	2022	2023
Dégâts tempête	2					1						
Autres	1											
Total	3					1						

Ordre public

	2000	2013	2014	2015	2016	2017	2018	2019	2020	2021	2022	2023
Troubles				1			1	2		3		
Total				1			1	2		3		

Agissements suspects

	2000	2013	2014	2015	2016	2017	2018	2019	2020	2021	2022	2023
	6	1	7	5	2	4	1	4	1	4	2	
Total	6	1	7	5	2	4	1	4	1	4	2	

Objets trouvés

	2000	2013	2014	2015	2016	2017	2018	2019	2020	2021	2022	2023
	4		1	1	1		1	1			1	
Total	4		1	1	1		1	1			1	

Objets perdus

	2000	2013	2014	2015	2016	2017	2018	2019	2020	2021	2022	2023
	105	287	300	284	264	313	211	154	137	135	156	35
Total	105	287	300	284	264	313	211	154	137	135	156	35



Autres non-infractions

	2000	2013	2014	2015	2016	2017	2018	2019	2020	2021	2022	2023
Ordonnance de capture											1	
Non-respect des conditions			1	2	1	6	1	1	2	2	4	
Procès-verbal d'information	9	27	36	19	13	12	4	4	4		1	
Notification		13	10	11	7	6	10	3	8	5	5	1
Dégradation involontaire câbles (non-télécom)		7	2	2	2		1	1	1	1	2	
Demande signalement surveillance électronique										3	8	1
Fonction de contrôle armes										3		
Non spécifié					1							
Autres non infractions	7											
Total	16	47	49	34	24	24	16	9	15	14	21	2