

# ***STATISTIQUES POLICIERES DE CRIMINALITE***

---

*LIEU DE PERPETRATION: COMMUNE*

**Aalter**

***2000 - Trimestre 1 2023***

*Police fédérale - DGRIDRIIBIPOL*

# ***STATISTIQUES POLICIERES DE CRIMINALITE***

---

***LIEU DE PERPETRATION: COMMUNE***

**Aalter**

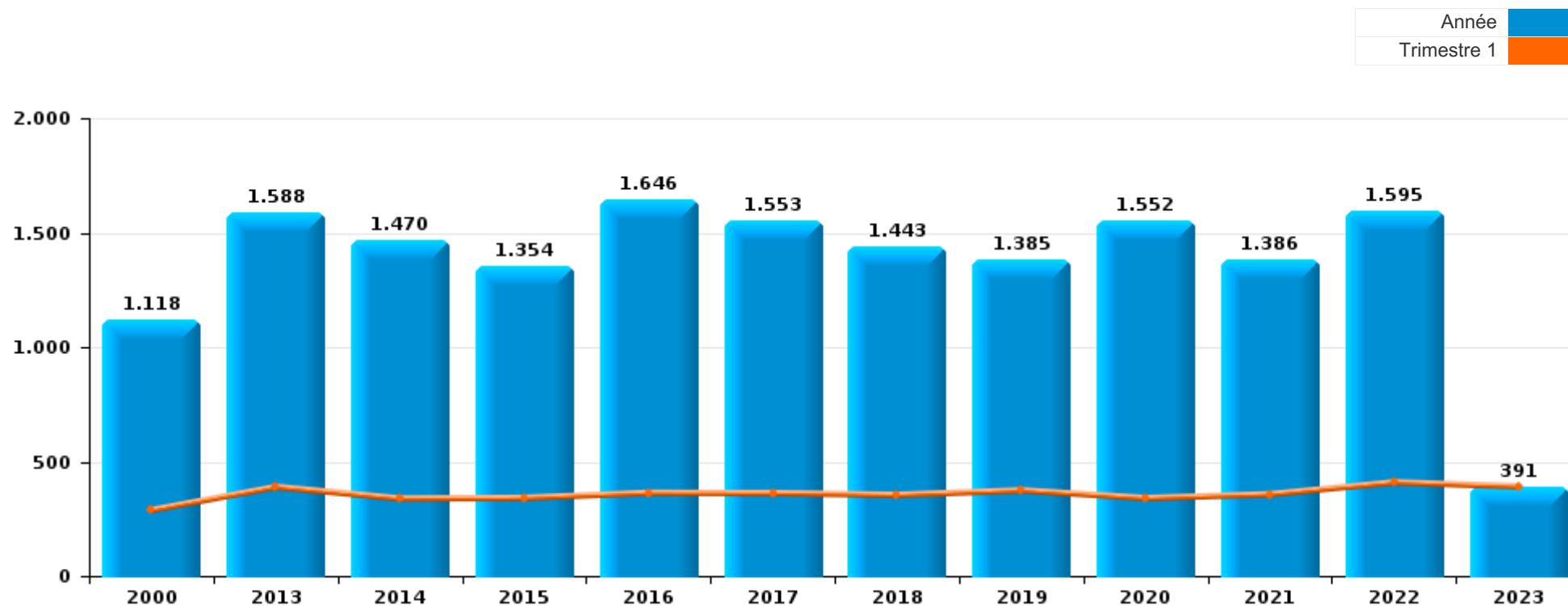
***PARTIE I : INFRACTIONS JUDICIAIRES***

## CRIMINALITE ENREGISTREE COMMISE AU NIVEAU DE LA COMMUNE



### Aalter

	2000	2013	2014	2015	2016	2017	2018	2019	2020	2021	2022	2023
Nombre total des délits	1.118	1.588	1.470	1.354	1.646	1.553	1.443	1.385	1.552	1.386	1.595	391



FPF/DGR/DRI/BIPOL - Statistiques policières de criminalité (date de clôture: 22/09/2023)

Les données pour les années 2001 jusqu'à 2012 ne sont plus publiées mais restent disponibles sur demande auprès du service BIPOL.

Les données pour 2023 ne concernent que le 1er trimestre.



Aalter

	2000	2013	2014	2015	2016	2017	2018	2019	2020	2021	2022	2023
Vol et extorsion	440	577	503	414	441	363	366	390	234	284	377	99
Fraude	127	102	76	143	218	113	130	146	172	138	208	40
Dégradation de la propriété	135	178	165	151	156	153	143	146	91	128	123	42
Environnement	63	146	149	134	116	183	132	81	115	103	116	30
Infr. contre l'intégrité physique	71	92	75	91	90	84	101	89	86	73	121	25
Drogues	66	39	83	41	95	102	95	84	55	82	66	15
Infr. contre autres valeurs morales et sentiments	24	90	112	84	98	67	63	61	72	44	72	23
Législation sur les étrangers	10	39	31	35	71	68	64	73	73	75	66	29
Registre de population	9	78	52	30	39	48	43	53	56	75	76	10
Criminalité informatique		45	19	30	43	32	27	35	85	97	114	19
Infr. contre la famille	27	31	32	41	59	63	59	16	28	14	21	3
Santé publique	10		2	1	1	2	1	2	272	83	11	1
Infr. contre la sécurité publique	41	25	32	23	34	37	20	40	35	32	52	13
Protection de la jeunesse	1	12	29	15	24	34	30	38	29	23	38	12
Ivresse et alcool	5	17	23	21	39	45	20	21	21	30	20	2
Armes et explosifs	6	29	20	18	24	20	55	20	26	22	9	2
Infr. contre la foi publique	15	16	10	19	22	23	17	13	22	15	18	8
Infr. contre les moeurs	12	13	19	14	14	22	9	12	25	22	26	6
Infr. contre l'autorité publique	4	9	13	12	12	11	15	17	15	8	16	2
Code pénal social	1	7	4	4	6	20	11	10	10	14	16	2
Protection des revenus publics	2	21	5	11	7	16	7	5			1	
Autres lois spéciales	10	1	1	3	6	12	11	7	7	6	7	2
Travail	8	4	4	8	3	4	9	4	4	5	7	1
Protection de la personne	2	3	2	2	9	10	5	6	11	5		1
Législation économique		2	1		3	9	6	11	5	1	7	2
Pratiques commerciales	12	1			4	6		3	2	1	1	
Carte d'identité	1	7	3	3	2		1			1		
Contravention Code pénal	15				1							
Marchand de sommeil					2	4	1	1	1	1	2	
Traite des êtres humains		1		1	1	1	2			1	2	
Hormones et dopage		2	4		1							
Infr. contre la liberté individuelle		1	1	2		1				1	1	
Exercice illégal de l'autorité publique				1	1			1		2		
Exploitation de la mendicité				1	3							
Infr. contre la Sécurité de l'Etat											1	1
Sécurité privée				1	1							
Autres infractions Code pénal												1
Législation sur les élections	1											
<b>Sous-total</b>	<b>1.118</b>	<b>1.588</b>	<b>1.470</b>	<b>1.354</b>	<b>1.646</b>	<b>1.553</b>	<b>1.443</b>	<b>1.385</b>	<b>1.552</b>	<b>1.386</b>	<b>1.595</b>	<b>391</b>
<b>Contravention règlement policier local</b>		102	137	122	71	84	101	81	78	95	102	33
<b>Sous-total</b>		<b>102</b>	<b>137</b>	<b>122</b>	<b>71</b>	<b>84</b>	<b>101</b>	<b>81</b>	<b>78</b>	<b>95</b>	<b>102</b>	<b>33</b>
<b>Total</b>	<b>1.118</b>	<b>1.690</b>	<b>1.607</b>	<b>1.476</b>	<b>1.717</b>	<b>1.637</b>	<b>1.544</b>	<b>1.466</b>	<b>1.630</b>	<b>1.481</b>	<b>1.697</b>	<b>424</b>

FPF/DGR/DR1/BIPOL - Statistiques policières de criminalité (date de clôture: 22/09/2023)

Les données pour les années 2001 jusqu'à 2012 ne sont plus publiées mais restent disponibles sur demande auprès du service BIPOL.

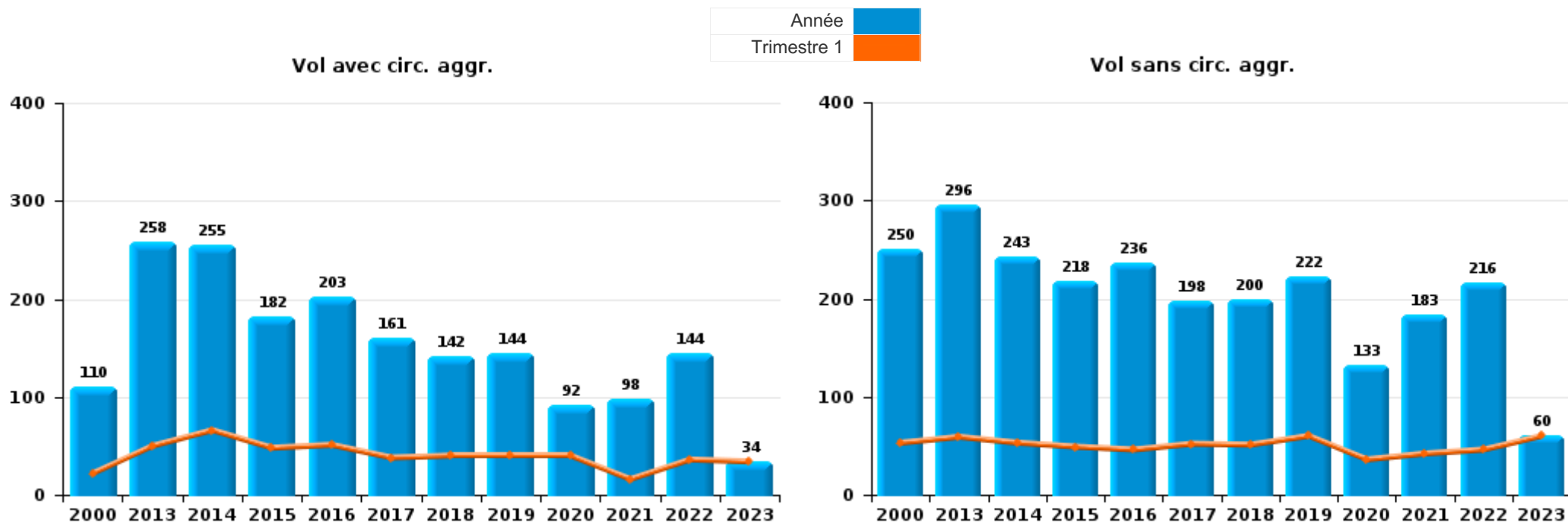
Les données pour 2023 ne concernent que le 1er trimestre.



I.1. Catégorie des infractions : Vol et extorsion (top 5 des infractions au niveau national 2022)

**Aalter**

	2000	2013	2014	2015	2016	2017	2018	2019	2020	2021	2022	2023
<b>Vol sans circ. aggr.</b>	250	296	243	218	236	198	200	222	133	183	216	60
<b>Vol avec circ. aggr.</b>	110	258	255	182	203	161	142	144	92	98	144	34
<b>Extorsion</b>	1	22	5	14	2	4	24	23	9	3	17	5
<b>Vol non spécifié</b>	79	1						1				
<b>Total</b>	<b>440</b>	<b>577</b>	<b>503</b>	<b>414</b>	<b>441</b>	<b>363</b>	<b>366</b>	<b>390</b>	<b>234</b>	<b>284</b>	<b>377</b>	<b>99</b>



PPF/DGR/DRI/BIPOL - Statistiques policières de criminalité (date de clôture: 22/09/2023)

Les données pour les années 2001 jusqu'à 2012 ne sont plus publiées mais restent disponibles sur demande auprès du service BIPOL.

Les données pour 2023 ne concernent que le 1er trimestre.



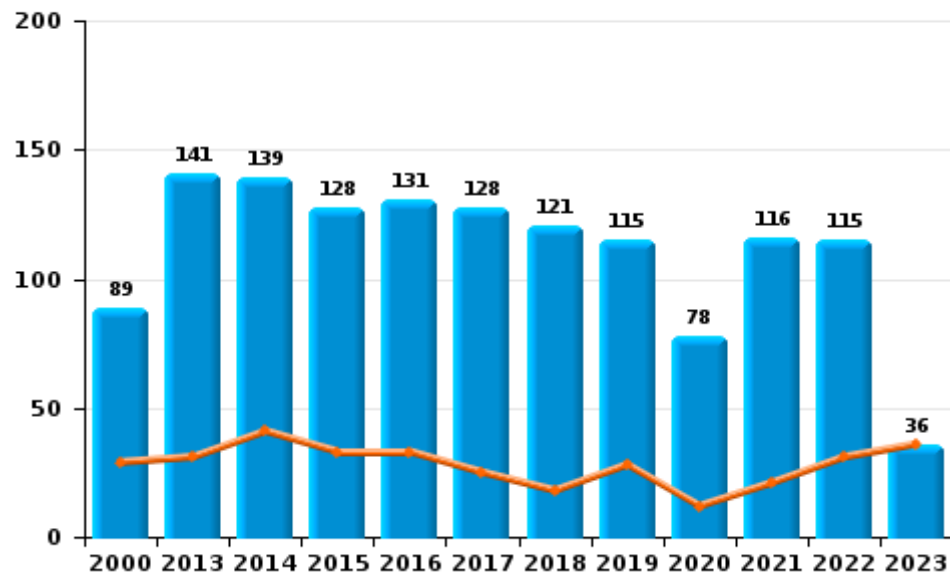
I.2. Catégorie des infractions : Dégradation de la propriété (top 5 des infractions au niveau national 2022)

Aalter

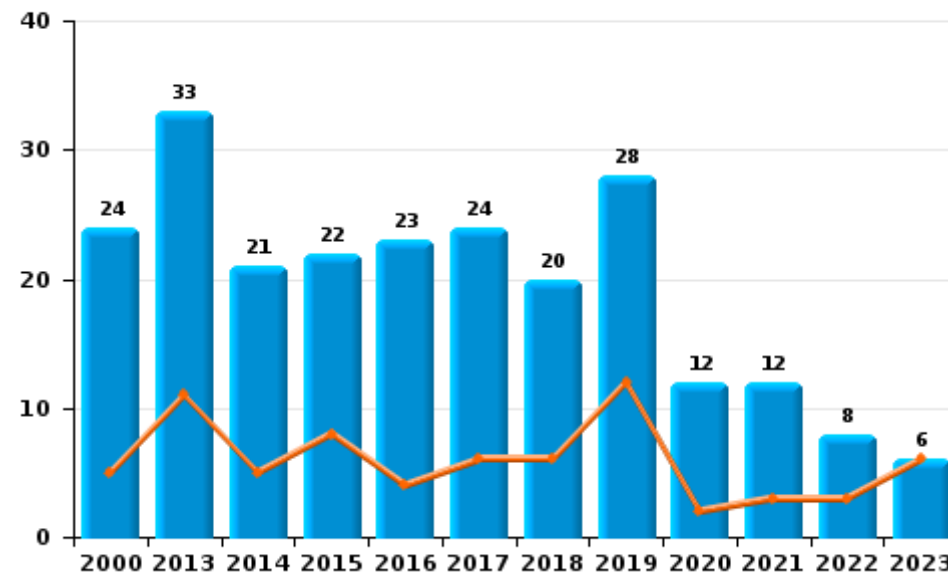
	2000	2013	2014	2015	2016	2017	2018	2019	2020	2021	2022	2023
Vandalisme	89	141	139	128	131	128	121	115	78	116	115	36
Incendie involontaire	22	30	17	18	20	22	16	20	9	11	6	1
Incendie volontaire	2	3	4	4	3	2	4	8	3	1	2	5
Destruction, dénaturation, dégradation	19	4	5	1	2	1	1	3	1			
Destruction par explosion volontaire	3						1					
<b>Total</b>	<b>135</b>	<b>178</b>	<b>165</b>	<b>151</b>	<b>156</b>	<b>153</b>	<b>143</b>	<b>146</b>	<b>91</b>	<b>128</b>	<b>123</b>	<b>42</b>



Vandalisme



Incendie

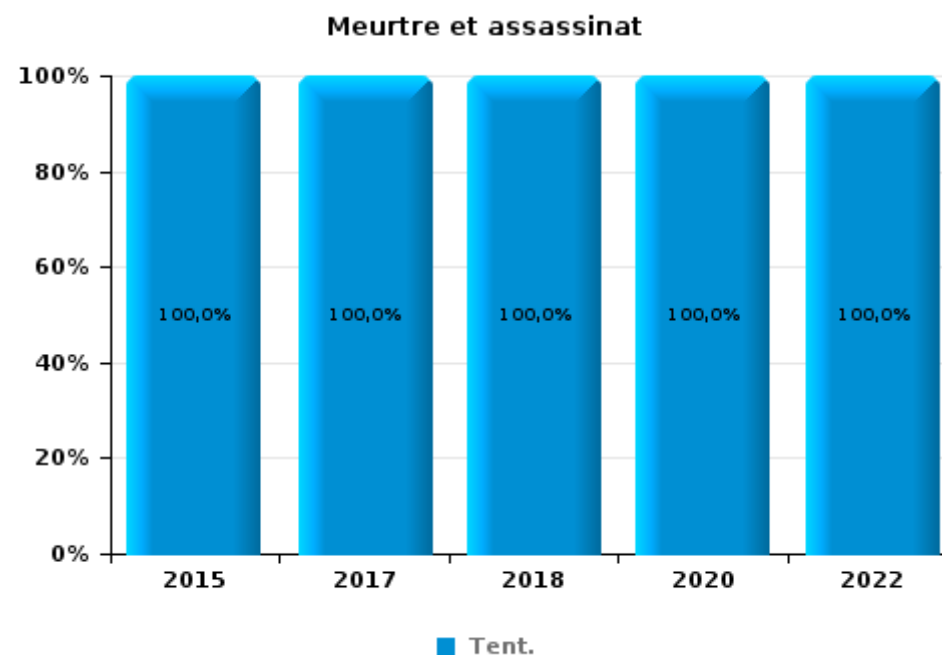
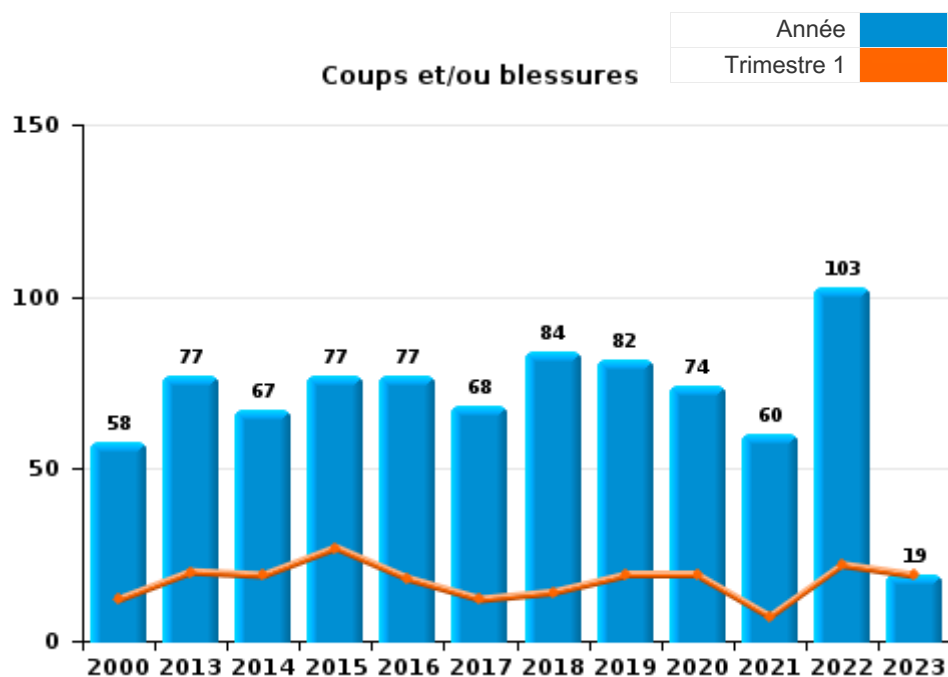




I.3. Catégorie des infractions : Infr. contre l'intégrité physique (top 5 des infractions au niveau national 2022)

Aalter

	2000	2013	2014	2015	2016	2017	2018	2019	2020	2021	2022	2023
<b>Coups et/ou blessures</b>	58	77	67	77	77	68	84	82	74	60	103	19
<b>Autres</b>	13	15	8	12	13	15	13	7	10	13	17	6
<b>Meurtre et assassinat</b>				2		1	4		2		1	
<b>Total</b>	<b>71</b>	<b>92</b>	<b>75</b>	<b>91</b>	<b>90</b>	<b>84</b>	<b>101</b>	<b>89</b>	<b>86</b>	<b>73</b>	<b>121</b>	<b>25</b>





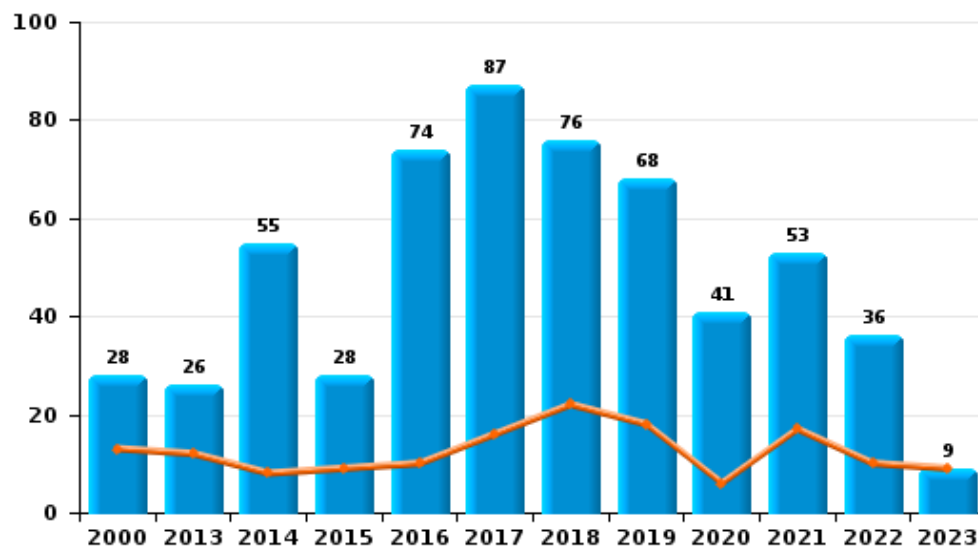
I.4. Catégorie des infractions : Drogues (top 5 des infractions au niveau national 2022)

Aalter

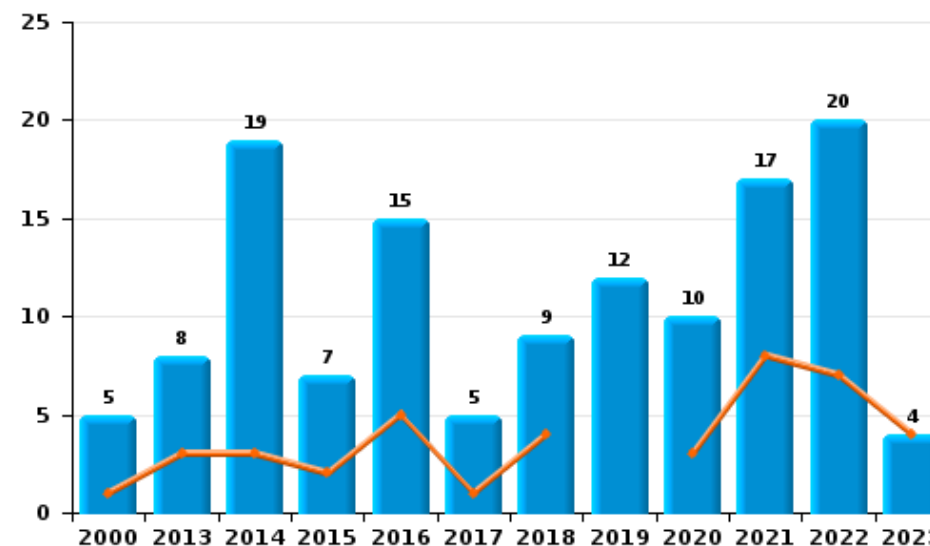
	2000	2013	2014	2015	2016	2017	2018	2019	2020	2021	2022	2023
Détention	28	26	55	28	74	87	76	68	41	53	36	9
Commerce	5	8	19	7	15	5	9	12	10	17	20	4
Usage	29	2	1		3	3	5	2	3	3	3	
Fabrication		3	4	6	3	3	3	2		8	3	1
Importation et exportation	3		3			3					2	
Autres	1		1			1	2		1	1	2	1
<b>Total</b>	<b>66</b>	<b>39</b>	<b>83</b>	<b>41</b>	<b>95</b>	<b>102</b>	<b>95</b>	<b>84</b>	<b>55</b>	<b>82</b>	<b>66</b>	<b>15</b>



Détention



Commerce



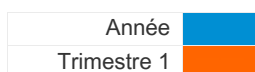




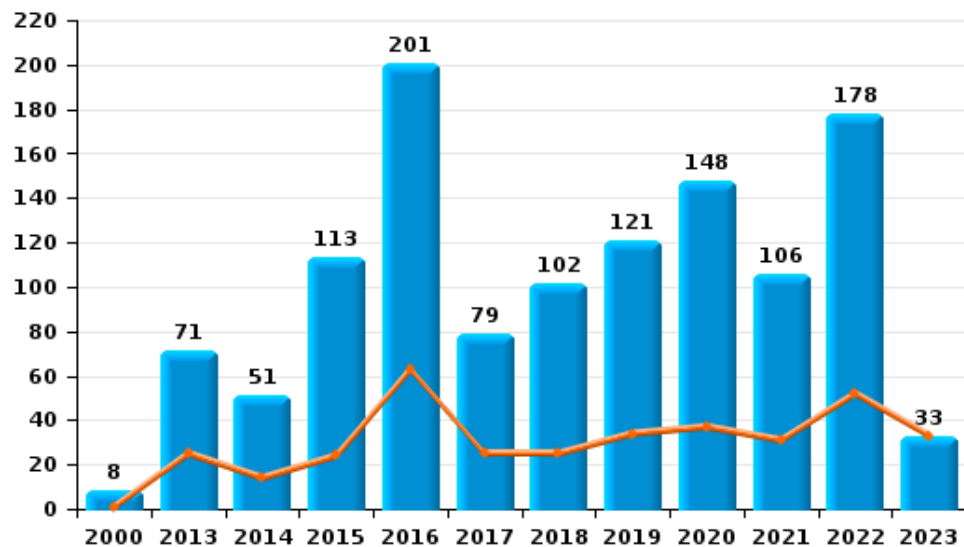
I.5. Catégorie des infractions : Fraude (top 5 des infractions au niveau national 2022)

Aalter

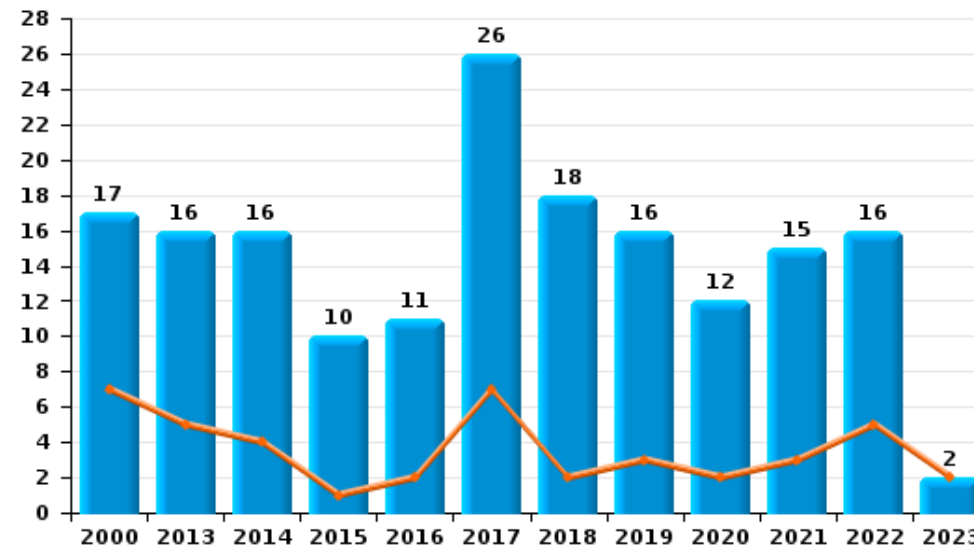
	2000	2013	2014	2015	2016	2017	2018	2019	2020	2021	2022	2023
Escroquerie	8	71	51	113	201	79	102	121	148	106	178	33
Abus de confiance et infr. apparentées	17	16	16	10	11	26	18	16	12	15	16	2
Détournement et destruction frauduleuse	94	7	4	8		5	4	2	9	3	3	3
Fraudes: Autres	3	2	1			2	4	4	3	12	7	2
Grivèlerie	5	4	4	11	4	1	1	1		2	2	
Infr. liées à l'insolvabilité		2		1			1	2			2	
Recel					2							
<b>Total</b>	<b>127</b>	<b>102</b>	<b>76</b>	<b>143</b>	<b>218</b>	<b>113</b>	<b>130</b>	<b>146</b>	<b>172</b>	<b>138</b>	<b>208</b>	<b>40</b>



Escroquerie



Abus de confiance et infr. apparentées



FPF/DGR/DRI/BIPOL - Statistiques policières de criminalité (date de clôture: 22/09/2023)

Les données pour les années 2001 jusqu'à 2012 ne sont plus publiées mais restent disponibles sur demande auprès du service BIPOL.  
Les données pour 2023 ne concernent que le 1er trimestre.

# ***STATISTIQUES POLICIERES DE CRIMINALITE***

---

***LIEU DE PERPETRATION: COMMUNE***

**Aalter**

***PARTIE II : FIGURES CRIMINELLES / PHENOMENES***



Aalter

FC Vol moyen de transport

	2000	2013	2014	2015	2016	2017	2018	2019	2020	2021	2022	2023
Vol de voiture	32	15	7	5	6	6	1	7	2	2	2	2
Vol de moto	1	3	2		3					1	1	
Vol dans les garages	1			1	2		1	2				1
Vol de vélomoteur	9	3	2		2		1	4	3	1	5	1
Vol de vélo	88	121	82	55	90	81	80	72	37	62	76	12

FC Cambriolage

	2000	2013	2014	2015	2016	2017	2018	2019	2020	2021	2022	2023
Cambriolage dans habitation	99	144	160	80	90	79	66	70	43	54	96	27
Cambriolage ds entreprise ou commerce	22	24	24	37	36	12	8	7	3	8	9	1
Cambriolage ds service public ou bâtiment administ	2	7	14	4	2	5	6	2	1	4		
Vol au bélier				1							1	
Cambriolage dans bâtiment (total)	123	175	198	121	125	96	80	78	47	66	105	28



**FC Vol autre**

	2000	2013	2014	2015	2016	2017	2018	2019	2020	2021	2022	2023
Vol à main armée	1		3	1			1	1			1	
Vol avec violence sans arme	1	8	4	11	2	4	27	23	12	4	17	6
Vol dans ou sur un véhicule	34	35	45	50	48	35	24	33	16	13	33	20
Vol d'armes et explosifs		1	3	3	3	1	1	3			3	
Steaming				1								1
Vol à l'arraché	1	1	1	5		2	2		2	2		2
Vol à la tire	2	22	9	21	7	3	7	5	5	3	3	1
Vol à l'étalage	9	15	23	15	7	12	35	30	19	17	23	5
Vol par ruse		6	4	7	6	2	7	9	1	4	6	1
Vol de métaux		8	6	9	10	7	2	4	2	4	9	2
Vol sur les chantiers	2	6	7	3	8	4	7	10	8	7	6	3
Home-invasion		1	1					1				
Vol d'animaux		8	4	2	2	2	3	2		5	2	1
Vol de cargaison		1	1									

**Criminalité ICT**

	2000	2013	2014	2015	2016	2017	2018	2019	2020	2021	2022	2023
Fraude de cartes de paiements		13	1	4	4	9	3	2	3	4	2	
Phishing				1			5	5	28	44	51	3
Ransomware										1		
Shouldersurfing						4				1		
Skimming					1	2				1		



**FC Autre**

	2000	2013	2014	2015	2016	2017	2018	2019	2020	2021	2022	2023
Violence contre les métiers d'intérêt général	1	1	4	2	6	5	5	3	4	4	6	
Viol collectif				1		1						
Graffiti	1	6	3	5	2			3	2	1	1	8
Dégradation de voiture	3	58	45	49	53	48	42	39	24	45	29	5
Rixe au couteau					2	2		1		1		1

**PH Violence intrafamiliale (VIF)**

	2000	2013	2014	2015	2016	2017	2018	2019	2020	2021	2022	2023
VIF: physique, dans le couple	5	27	24	26	25	23	37	35	30	25	47	10
VIF: physique, envers des descendants		4	1	1	1	4	2	4	6	6	8	1
VIF: physique, envers d'autres membres	15	8	5	9	7	8	3	6	6	2	10	4

VIF: sexuelle, dans le couple		1							1			
VIF: sexuelle, envers des descendants	1			3	1	3		3	1			
VIF: sexuelle, envers d'autres membres	1			1								

VIF: psychique, dans le couple	24	31	20	42	55	61	57	19	29	13	28	10
VIF: psychique, envers des descendants				1		2		2	1		2	
VIF: psychique, envers d'autres membres			2	1	1	1	2	3	1		3	2

VIF: économique, dans le couple		2	1	1				2	1		1	1
VIF: économique, envers des descendants	1			1	1				1			
VIF: économique, envers d'autres membres	4	4	15	3	9	3	4	1		3	4	

**PH Hormones et dopage**

	2000	2013	2014	2015	2016	2017	2018	2019	2020	2021	2022	2023
Dopage humain		2	3		1							



**PH Drogues**

	2000	2013	2014	2015	2016	2017	2018	2019	2020	2021	2022	2023
Vente de cocaïne				2	1		1	4		4	1	2
Import-export de cocaïne											1	
Production de drogues synthétiques		1		1	1					6		
Import-export de drogues synthétiques						1					1	
Vente de drogues synthétiques		6	9	3	2	1	1	5	2	7	5	2
Production de cannabis (culture)		1	1	5	2		2	1		1	2	1
Vente de cannabis en grande quantité										1		
Vente-traffic d héroïne											1	

**PH Trafic d'armes**

	2000	2013	2014	2015	2016	2017	2018	2019	2020	2021	2022	2023
Commerce et production d'arme à feu et mun.		1										
Commerce et production d'arme non à feu								1	1			

**PH Traite des êtres humains**

	2000	2013	2014	2015	2016	2017	2018	2019	2020	2021	2022	2023
TEH - exploitation économique		1		1	1	1	2			1	2	
TEH - exploitation sexuelle		1	2						1		1	



**PH Violence dans l'espace public**

	2000	2013	2014	2015	2016	2017	2018	2019	2020	2021	2022	2023
Violence physique (transport public)			4	3	1	1	1		1	3	1	
Violence physique (voie publique)	14	20	12	20	17	20	22	22	8	15	19	3
Violence physique (autre endroit public)	1	2	1		2	1		1		1	1	
Violence physique (endroit accessible au public)	17	15	14	20	17	11	14	16	8	8	12	3
Violence sexuelle (transport public)					1	1	1					
Violence sexuelle (voie publique)	2	1	2	1	3	1		1	4	4	5	1
Violence sexuelle (autre endroit public)											1	
Violence sexuelle (endroit accessible au public)	2	2		2	2	2		1		1	2	
Violence psychique (transport public)		2	1		1			1	3	2	1	1
Violence psychique (voie publique)	7	9	17	11	25	24	17	20	17	11	15	3
Violence psychique (autre endroit public)		3	2				1	3	1	1	3	1
Violence psychique (endroit accessible au public)	7	3	6	7	14	16	14	10	4	7	8	3
Vol à main armée (transport public)			1									
Vol à main armée (voie publique)				1								
Vol à main armée (endroit accessible au public)	1											
Vol avec violence sans arme (transport public)				2			1		1			1
Vol avec violence sans arme (voie publique)		2	1			2				1	1	1
Vol avec violence sans arme (autre endroit public)							2			1		
Vol avec violence sans arme (endr. acces. au pub.)		2		2			1	4	1	1		

**PH Autre**

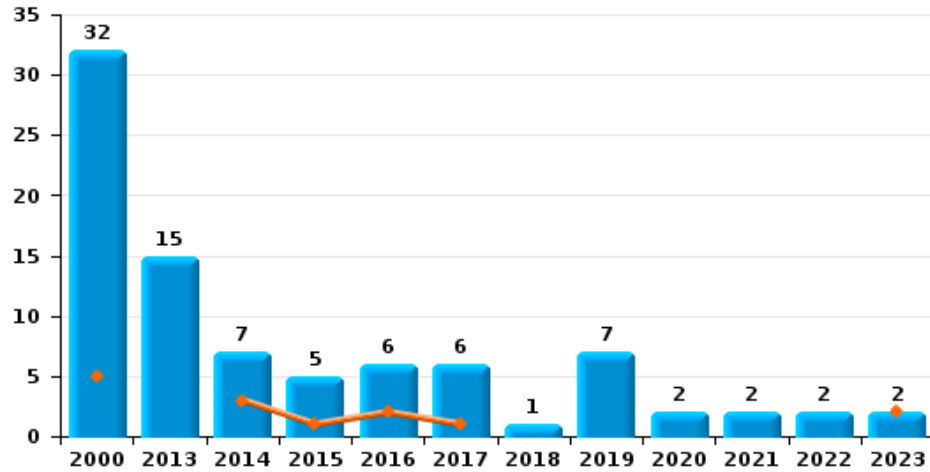
	2000	2013	2014	2015	2016	2017	2018	2019	2020	2021	2022	2023
Cyberharcèlement	3	13	17	12	21	7	6	8	20	11	17	2
Fraude à l'identité	1	9	11	16	15	15	15	19	25	35	33	4



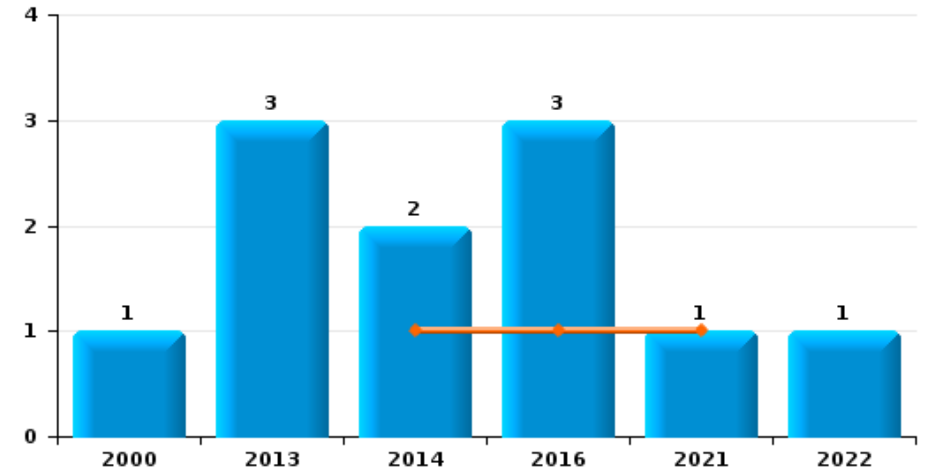
**Aalter**

Année	<span style="color: blue;">■</span>
Trimestre 1	<span style="color: orange;">■</span>

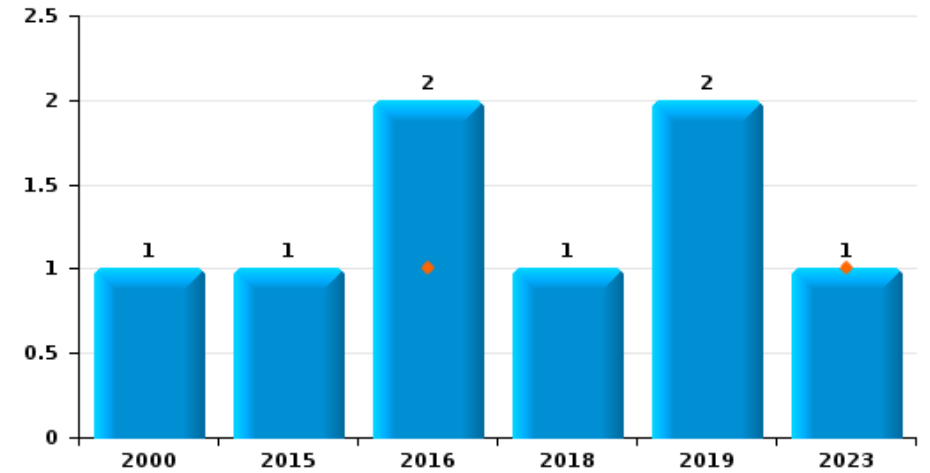
**Vol de voiture**



**Vol de moto**



**Vol dans les garages**



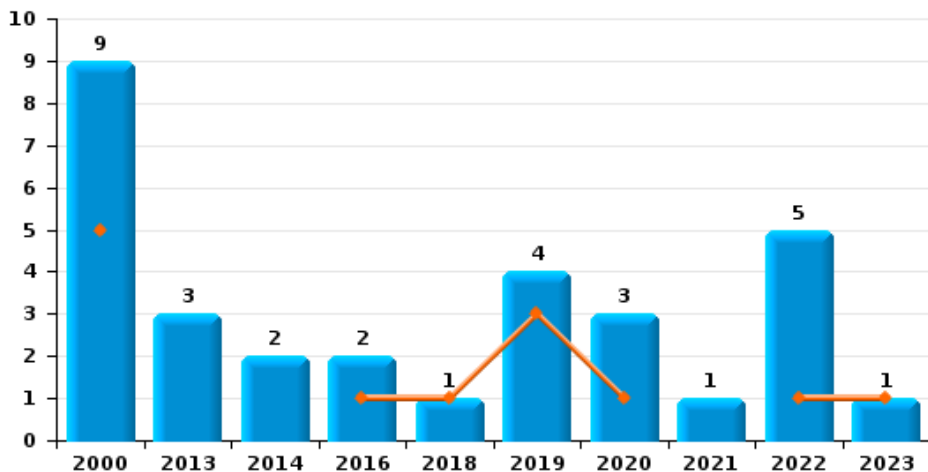




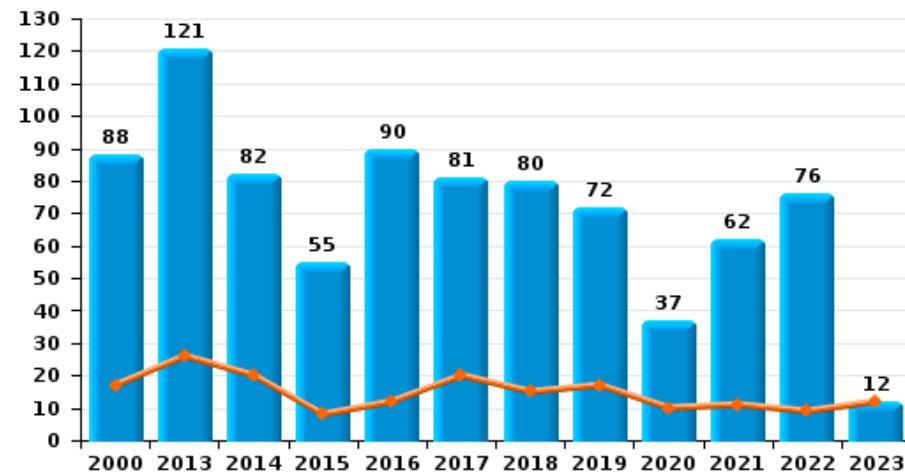
Aalter



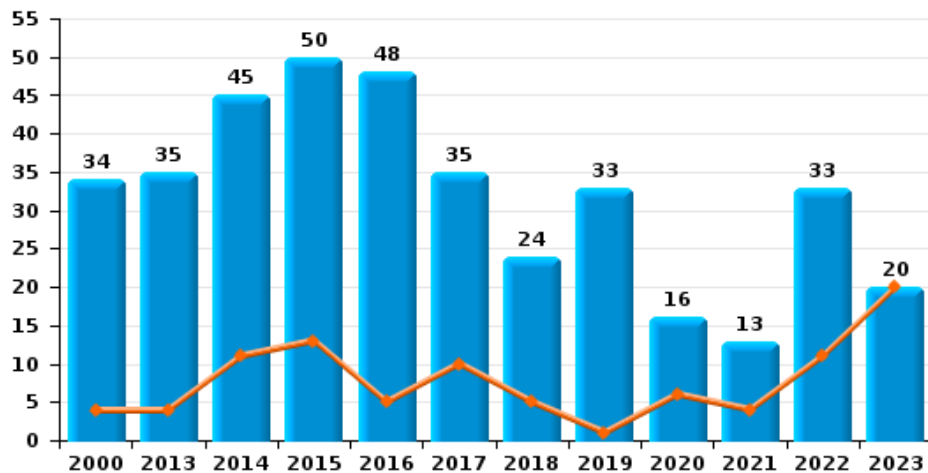
Vol de vélomoteur



Vol de vélo



Vol dans ou sur un véhicule

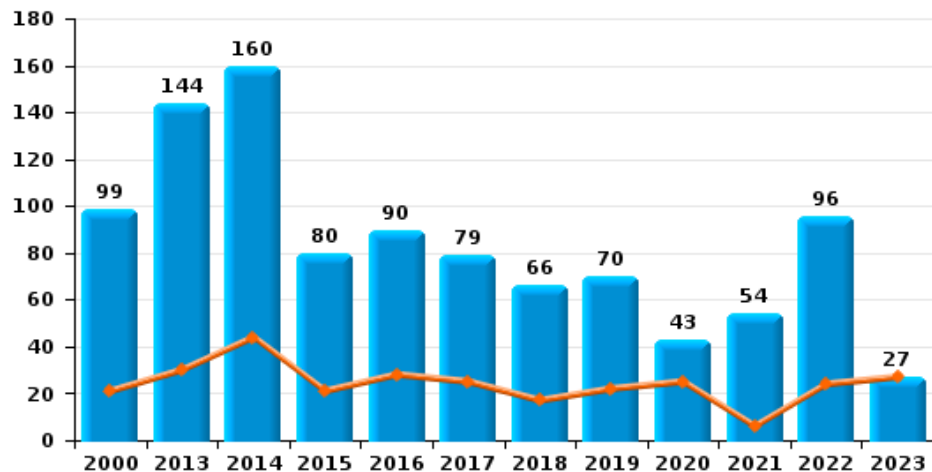




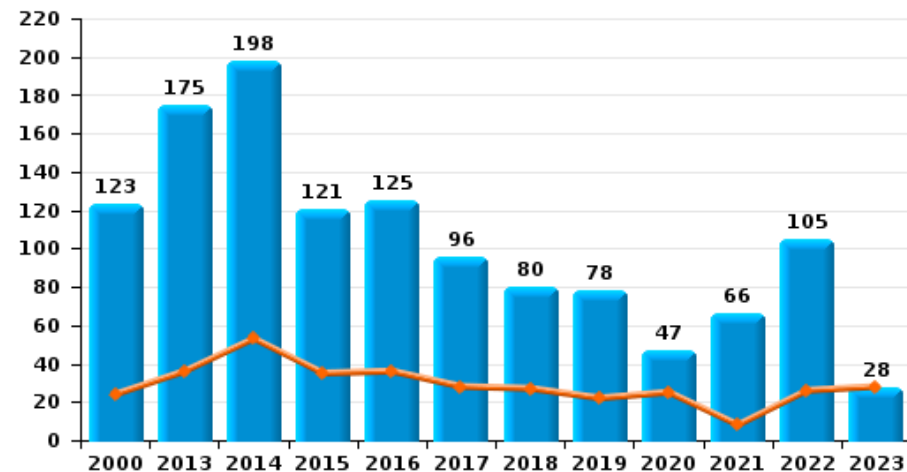
**Aalter**



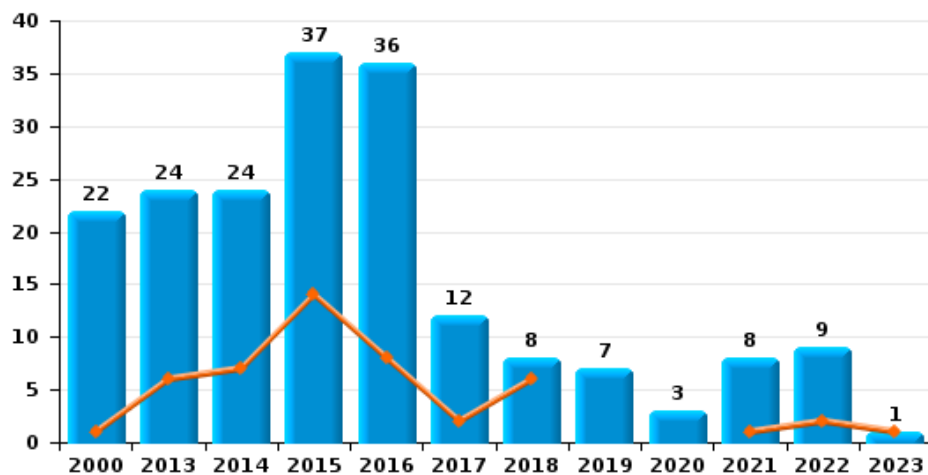
**Cambrilage dans habitation**



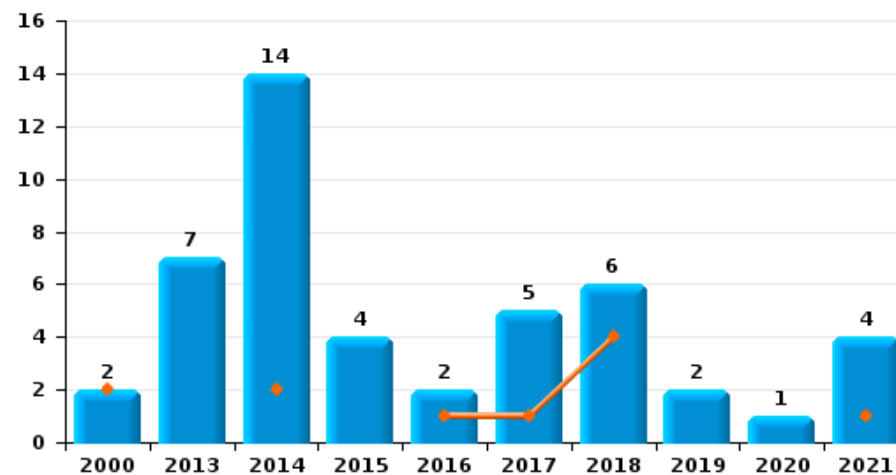
**Cambrilage dans bâtiment (total)**



**Cambrilage ds entreprise ou commerce**

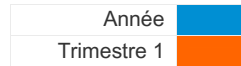


**Cambrilage ds service public ou bâtiment administratif**

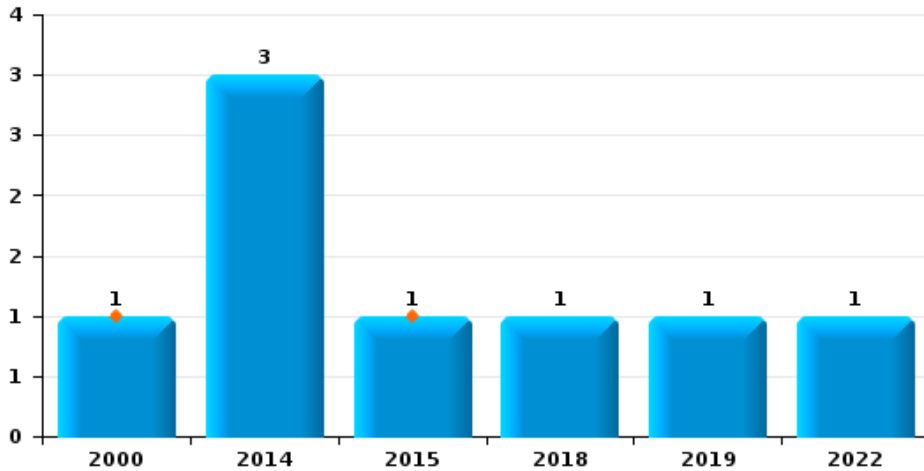




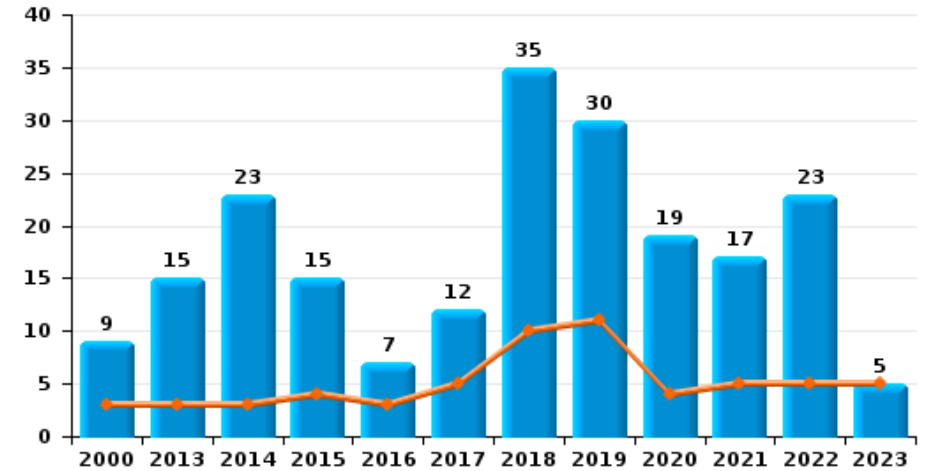
Aalter



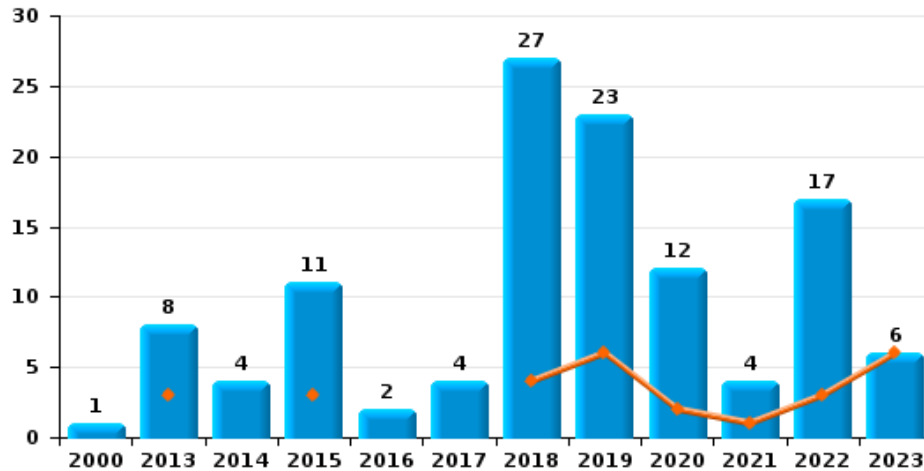
Vol à main armée



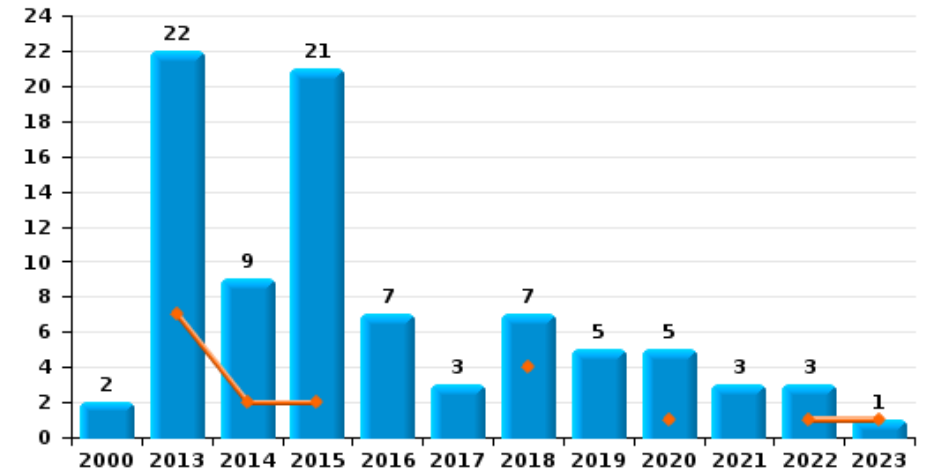
Vol à l'étalage



Vol avec violence sans arme



Vol à la tire

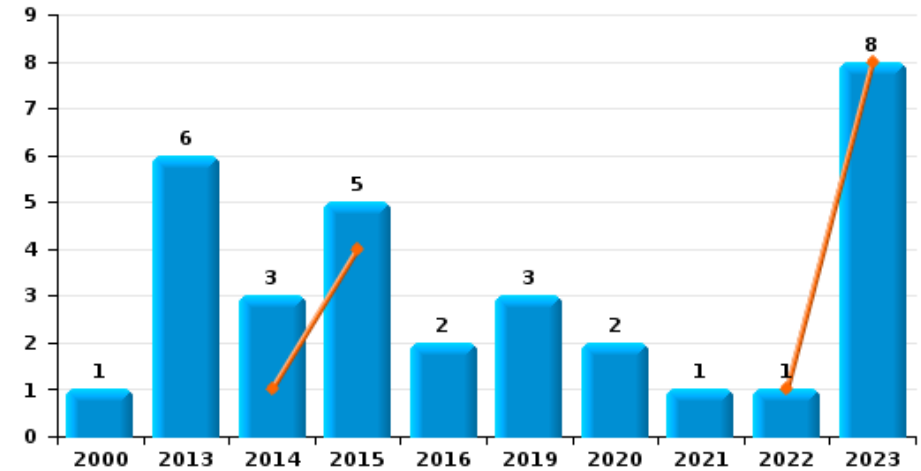




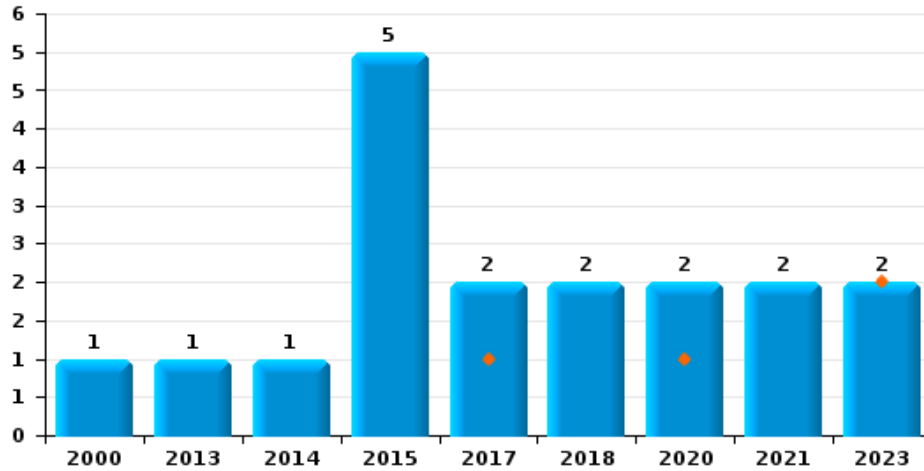
Aalter

Année	<span style="color: blue;">■</span>
Trimestre 1	<span style="color: orange;">■</span>

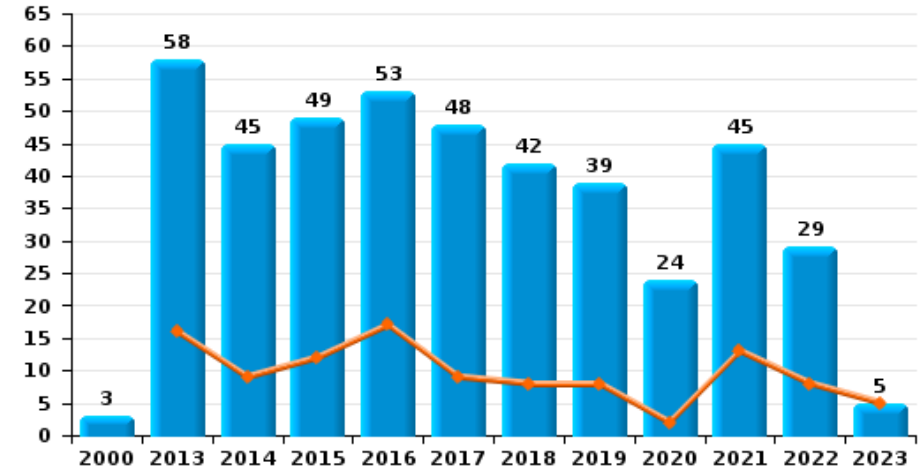
Graffiti



Vol à l'arraché



Dégradation de voiture





**Aalter**

**FC Vol moyen de transport**

		2000	2013	2014	2015	2016	2017	2018	2019	2020	2021	2022	2023
<b>Vol de voiture</b>	Trim 1	5		3	1	2	1						2
	Trim 2	3	1	2		1	3		2		1	1	
	Trim 3	13	4	1	2	1	2	1	3	1			
	Trim 4	11	10	1	2	2			2	1	1	1	
	<b>Total</b>	<b>32</b>	<b>15</b>	<b>7</b>	<b>5</b>	<b>6</b>	<b>6</b>	<b>1</b>	<b>7</b>	<b>2</b>	<b>2</b>	<b>2</b>	<b>2</b>
<b>Vol de moto</b>	Trim 1			1		1					1		
	Trim 3	1	3	1		2							
	Trim 4											1	
	<b>Total</b>	<b>1</b>	<b>3</b>	<b>2</b>		<b>3</b>					<b>1</b>	<b>1</b>	
<b>Vol dans les garages</b>	Trim 1					1							1
	Trim 2								1				
	Trim 3	1						1					
	Trim 4				1	1			1				
	<b>Total</b>	<b>1</b>			<b>1</b>	<b>2</b>		<b>1</b>	<b>2</b>				<b>1</b>
<b>Vol de vélomoteur</b>	Trim 1	5				1		1	3	1		1	1
	Trim 2	3		2					1			2	
	Trim 3		3							1	1	2	
	Trim 4	1				1				1			
	<b>Total</b>	<b>9</b>	<b>3</b>	<b>2</b>		<b>2</b>		<b>1</b>	<b>4</b>	<b>3</b>	<b>1</b>	<b>5</b>	<b>1</b>
<b>Vol de vélo</b>	Trim 1	17	26	20	8	12	20	15	17	10	11	9	12
	Trim 2	37	30	30	16	25	23	19	9	2	11	24	
	Trim 3	20	43	21	17	20	26	23	21	18	12	23	
	Trim 4	14	22	11	14	33	12	23	25	7	28	20	
	<b>Total</b>	<b>88</b>	<b>121</b>	<b>82</b>	<b>55</b>	<b>90</b>	<b>81</b>	<b>80</b>	<b>72</b>	<b>37</b>	<b>62</b>	<b>76</b>	<b>12</b>



FC Cambriolage

		2000	2013	2014	2015	2016	2017	2018	2019	2020	2021	2022	2023
Cambriolage dans habitation	Trim 1	21	30	44	21	28	25	17	22	25	6	24	27
	Trim 2	9	53	23	13	9	19	15	15	2	8	15	
	Trim 3	46	23	40	18	16	9	15	13	7	11	12	
	Trim 4	23	38	53	28	37	26	19	20	9	29	45	
<b>Total</b>		<b>99</b>	<b>144</b>	<b>160</b>	<b>80</b>	<b>90</b>	<b>79</b>	<b>66</b>	<b>70</b>	<b>43</b>	<b>54</b>	<b>96</b>	<b>27</b>
Cambriolage ds entreprise ou commerce	Trim 1	1	6	7	14	8	2	6			1	2	1
	Trim 2	8	9	4	10	9	5	1	1		3	3	
	Trim 3	8	3	4	5	4	1	1	4		2	2	
	Trim 4	5	6	9	8	15	4		2	3	2	2	
<b>Total</b>		<b>22</b>	<b>24</b>	<b>24</b>	<b>37</b>	<b>36</b>	<b>12</b>	<b>8</b>	<b>7</b>	<b>3</b>	<b>8</b>	<b>9</b>	<b>1</b>
Cambriolage ds service public ou bâtiment administ	Trim 1	2		2		1	1	4			1		
	Trim 2		1	5	1	1	1				1		
	Trim 3		2	4	1		2	1		1	1		
	Trim 4		4	3	2		1	1	2		1		
<b>Total</b>		<b>2</b>	<b>7</b>	<b>14</b>	<b>4</b>	<b>2</b>	<b>5</b>	<b>6</b>	<b>2</b>	<b>1</b>	<b>4</b>		
Vol au bélier	Trim 1											1	
	Trim 2				1								
<b>Total</b>					<b>1</b>							<b>1</b>	
Cambriolage dans bâtiment (total)	Trim 1	24	36	53	35	36	28	27	22	25	8	26	28
	Trim 2	17	63	32	24	19	25	16	16	2	12	18	
	Trim 3	54	28	48	24	20	12	17	17	8	14	14	
	Trim 4	28	48	65	38	50	31	20	23	12	32	47	
<b>Total</b>		<b>123</b>	<b>175</b>	<b>198</b>	<b>121</b>	<b>125</b>	<b>96</b>	<b>80</b>	<b>78</b>	<b>47</b>	<b>66</b>	<b>105</b>	<b>28</b>



FC Vol autre

		2000	2013	2014	2015	2016	2017	2018	2019	2020	2021	2022	2023
Vol à main armée	Trim 1	1			1								
	Trim 2			2				1					
	Trim 3			1									
	Trim 4								1			1	
	<b>Total</b>	<b>1</b>		<b>3</b>	<b>1</b>				<b>1</b>	<b>1</b>			<b>1</b>
Vol avec violence sans arme	Trim 1		3		3			4	6	2	1	3	6
	Trim 2	1	3	1	4	1	1	3	16	9		1	
	Trim 3		2	1		1	3	11			3	9	
	Trim 4			2	4			9	1	1		4	
	<b>Total</b>	<b>1</b>	<b>8</b>	<b>4</b>	<b>11</b>	<b>2</b>	<b>4</b>	<b>27</b>	<b>23</b>	<b>12</b>	<b>4</b>	<b>17</b>	<b>6</b>
Vol dans ou sur un véhicule	Trim 1	4	4	11	13	5	10	5	1	6	4	11	20
	Trim 2	9	10	9	9	16	18	10	13		2	8	
	Trim 3	9	13	12	16	6	3	1	11	8	2	6	
	Trim 4	12	8	13	12	21	4	8	8	2	5	8	
	<b>Total</b>	<b>34</b>	<b>35</b>	<b>45</b>	<b>50</b>	<b>48</b>	<b>35</b>	<b>24</b>	<b>33</b>	<b>16</b>	<b>13</b>	<b>33</b>	<b>20</b>
Vol d'armes et explosifs	Trim 1			1		1						3	
	Trim 2			1	1	1	1		1				
	Trim 3				2			1	1				
	Trim 4		1	1		1			1				
	<b>Total</b>		<b>1</b>	<b>3</b>	<b>3</b>	<b>3</b>	<b>1</b>	<b>1</b>	<b>3</b>				<b>3</b>
Steaming	Trim 1												1
	Trim 4				1								
	<b>Total</b>				<b>1</b>								<b>1</b>
Vol à l'arraché	Trim 1						1			1			2
	Trim 2				1					1			
	Trim 3	1	1		3		1				2		
	Trim 4			1	1			2					
	<b>Total</b>	<b>1</b>	<b>1</b>	<b>1</b>	<b>5</b>		<b>2</b>	<b>2</b>		<b>2</b>	<b>2</b>		<b>2</b>



FC Vol autre

		2000	2013	2014	2015	2016	2017	2018	2019	2020	2021	2022	2023
Vol à la tire	Trim 1		7	2	2			4		1		1	1
	Trim 2		4	2	3	3	2			2			
	Trim 3	2	7	2	11	1		1	1		1	1	
	Trim 4		4	3	5	3	1	2	4	2	2	1	
	<b>Total</b>		<b>2</b>	<b>22</b>	<b>9</b>	<b>21</b>	<b>7</b>	<b>3</b>	<b>7</b>	<b>5</b>	<b>5</b>	<b>3</b>	<b>3</b>
Vol à l'étalage	Trim 1	3	3	3	4	3	5	10	11	4	5	5	5
	Trim 2	1	8	6	8	1	2	10	8	3	5	2	
	Trim 3	2	1	6	2	2	3	10	6	7	2	6	
	Trim 4	3	3	8	1	1	2	5	5	5	5	10	
	<b>Total</b>		<b>9</b>	<b>15</b>	<b>23</b>	<b>15</b>	<b>7</b>	<b>12</b>	<b>35</b>	<b>30</b>	<b>19</b>	<b>17</b>	<b>23</b>
Vol par ruse	Trim 1		2	1		1	1	2	2				1
	Trim 2		3	2	2			1	5		2	1	
	Trim 3		1		2	2	1	1	1	1	1	1	
	Trim 4			1	3	3		3	1		1	4	
	<b>Total</b>		<b>6</b>	<b>4</b>	<b>7</b>	<b>6</b>	<b>2</b>	<b>7</b>	<b>9</b>	<b>1</b>	<b>4</b>	<b>6</b>	<b>1</b>
Vol de métaux	Trim 1		2		1	1	2			1	2	1	2
	Trim 2			2	5	1	2		1	1	1	1	
	Trim 3		4	4	2	3	2	2	3		1	4	
	Trim 4		2		1	5	1					3	
	<b>Total</b>		<b>8</b>	<b>6</b>	<b>9</b>	<b>10</b>	<b>7</b>	<b>2</b>	<b>4</b>	<b>2</b>	<b>4</b>	<b>9</b>	<b>2</b>
Vol sur les chantiers	Trim 1			1		1	2	1	2	3	1		3
	Trim 2		2	3	1	3	2	3	1	1	2	2	
	Trim 3	2	2		1	1			6	3	3	4	
	Trim 4		2	3	1	3		3	1	1	1		
	<b>Total</b>		<b>2</b>	<b>6</b>	<b>7</b>	<b>3</b>	<b>8</b>	<b>4</b>	<b>7</b>	<b>10</b>	<b>8</b>	<b>7</b>	<b>6</b>
Home-invasion	Trim 3		1	1									
	Trim 4								1				
	<b>Total</b>		<b>1</b>	<b>1</b>					<b>1</b>				





FC Vol autre

		2000	2013	2014	2015	2016	2017	2018	2019	2020	2021	2022	2023
Vol d'animaux	Trim 1		1		1	1		1	1		1		1
	Trim 2		4	1			1	1			1	1	
	Trim 3		1	1	1				1		1	1	
	Trim 4		2	2		1	1	1			2		
	<b>Total</b>			<b>8</b>	<b>4</b>	<b>2</b>	<b>2</b>	<b>2</b>	<b>3</b>	<b>2</b>		<b>5</b>	<b>2</b>
Vol de cargaison	Trim 1		1										
	Trim 4			1									
	<b>Total</b>		<b>1</b>	<b>1</b>									



Criminalité ICT

		2000	2013	2014	2015	2016	2017	2018	2019	2020	2021	2022	2023
Fraude de cartes de paiements	Trim 1			1		2	3	2		1	1	2	
	Trim 2		7		2		3			1	2		
	Trim 3		4		1		3		1				
	Trim 4		2		1	2		1	1	1	1		
<b>Total</b>			<b>13</b>	<b>1</b>	<b>4</b>	<b>4</b>	<b>9</b>	<b>3</b>	<b>2</b>	<b>3</b>	<b>4</b>	<b>2</b>	
Phishing	Trim 1									1	11	17	3
	Trim 2							1	2	7	11	13	
	Trim 3			1				2	1	6	11	10	
	Trim 4							2	2	14	11	11	
<b>Total</b>				<b>1</b>				<b>5</b>	<b>5</b>	<b>28</b>	<b>44</b>	<b>51</b>	<b>3</b>
Ransomware	Trim 3										1		
<b>Total</b>											<b>1</b>		
Shouldersurfing	Trim 1						3						
	Trim 3						1						
	Trim 4										1		
<b>Total</b>							<b>4</b>				<b>1</b>		
Skimming	Trim 1				1								
	Trim 2						1				1		
	Trim 3						1						
<b>Total</b>					<b>1</b>		<b>2</b>				<b>1</b>		



FC Autre

		2000	2013	2014	2015	2016	2017	2018	2019	2020	2021	2022	2023
Violence contre les métiers d'intérêt général	Trim 1	1	1	1	2	1						1	
	Trim 2				2	1	1				2		
	Trim 3				2	1	1	3	3	1	3		
	Trim 4			3	1		2	3		1	1	2	
<b>Total</b>		<b>1</b>	<b>1</b>	<b>4</b>	<b>2</b>	<b>6</b>	<b>5</b>	<b>5</b>	<b>3</b>	<b>4</b>	<b>4</b>	<b>6</b>	
Viol collectif	Trim 2					1							
	Trim 4			1									
	<b>Total</b>			<b>1</b>		<b>1</b>							
Graffiti	Trim 1			1	4							1	8
	Trim 2			1		2		2					
	Trim 3		3		1					1			
	Trim 4	1	3	1				1	1	1	1		
<b>Total</b>		<b>1</b>	<b>6</b>	<b>3</b>	<b>5</b>	<b>2</b>			<b>3</b>	<b>2</b>	<b>1</b>	<b>1</b>	<b>8</b>
Dégradation de voiture	Trim 1		16	9	12	17	9	8	8	2	13	8	5
	Trim 2		20	9	14	13	12	13	12	6	12	8	
	Trim 3	1	8	14	12	14	9	13	9	7	11	7	
	Trim 4	2	14	13	11	9	18	8	10	9	9	6	
<b>Total</b>		<b>3</b>	<b>58</b>	<b>45</b>	<b>49</b>	<b>53</b>	<b>48</b>	<b>42</b>	<b>39</b>	<b>24</b>	<b>45</b>	<b>29</b>	<b>5</b>
Rixe au couteau	Trim 1				1						1		1
	Trim 2					1							
	Trim 3				1	1		1					
	<b>Total</b>				<b>2</b>	<b>2</b>		<b>1</b>		<b>1</b>			<b>1</b>



PH Violence intrafamiliale (VIF)

		2000	2013	2014	2015	2016	2017	2018	2019	2020	2021	2022	2023
VIF: physique, dans le couple	Trim 1	1	2	10	7	8	5	4	6	7	4	6	10
	Trim 2	2	5	1	7	4	8	14	10	8	3	18	
	Trim 3		12	6	5	7	4	13	13	6	9	13	
	Trim 4	2	8	7	7	6	6	6	6	9	9	10	
	<b>Total</b>	<b>5</b>	<b>27</b>	<b>24</b>	<b>26</b>	<b>25</b>	<b>23</b>	<b>37</b>	<b>35</b>	<b>30</b>	<b>25</b>	<b>47</b>	<b>10</b>
VIF: physique, envers des descendants	Trim 1		1	1	1	1	2		2	1	1	2	1
	Trim 2		1				2	1				1	
	Trim 3							1		2	3	3	
	Trim 4		2						2	3	2	2	
	<b>Total</b>		<b>4</b>	<b>1</b>	<b>1</b>	<b>1</b>	<b>4</b>	<b>2</b>	<b>4</b>	<b>6</b>	<b>6</b>	<b>8</b>	<b>1</b>
VIF: physique, envers d'autres membres	Trim 1	4	2	1	4	3	2	1	2	2		6	4
	Trim 2	5	4		2		3	1				1	
	Trim 3	3	1	2	2	2	1	1			1	1	
	Trim 4	3	1	2	1	2	2		4	4	1	2	
	<b>Total</b>	<b>15</b>	<b>8</b>	<b>5</b>	<b>9</b>	<b>7</b>	<b>8</b>	<b>3</b>	<b>6</b>	<b>6</b>	<b>2</b>	<b>10</b>	<b>4</b>
VIF: sexuelle, dans le couple	Trim 2		1										
	Trim 4									1			
	<b>Total</b>		<b>1</b>							<b>1</b>			
VIF: sexuelle, envers des descendants	Trim 1				2		2		1				
	Trim 2								1				
	Trim 3	1			1		1						
	Trim 4					1			1	1			
	<b>Total</b>	<b>1</b>			<b>3</b>	<b>1</b>	<b>3</b>		<b>3</b>	<b>1</b>			
VIF: sexuelle, envers d'autres membres	Trim 1	1											
	Trim 3				1								
	<b>Total</b>	<b>1</b>			<b>1</b>								



PH Violence intrafamiliale (VIF)

		2000	2013	2014	2015	2016	2017	2018	2019	2020	2021	2022	2023
VIF: psychique, dans le couple	Trim 1	3	3	2	10	16	11	14	2	13	2	6	10
	Trim 2	4	12	7	13	19	15	21	4	6	3	6	
	Trim 3	9	7	4	10	11	27	13	9	1	8	6	
	Trim 4	8	9	7	9	9	8	9	4	9		10	
	<b>Total</b>	<b>24</b>	<b>31</b>	<b>20</b>	<b>42</b>	<b>55</b>	<b>61</b>	<b>57</b>	<b>19</b>	<b>29</b>	<b>13</b>	<b>28</b>	<b>10</b>
VIF: psychique, envers des descendants	Trim 1								1	1			
	Trim 2					1						2	
	Trim 3					1		1					
	Trim 4			1									
	<b>Total</b>				<b>1</b>	<b>2</b>	<b>2</b>	<b>1</b>	<b>2</b>	<b>1</b>	<b>2</b>		
VIF: psychique, envers d'autres membres	Trim 1			1		1			1			1	2
	Trim 2				1								
	Trim 3		1			1		1	2			1	
	Trim 4							1		1		1	
	<b>Total</b>		<b>2</b>	<b>1</b>	<b>1</b>	<b>1</b>	<b>2</b>	<b>3</b>	<b>3</b>	<b>1</b>	<b>3</b>		<b>2</b>
VIF: économique, dans le couple	Trim 1				1				1				1
	Trim 2			1					1	1		1	
	Trim 4		2										
	<b>Total</b>		<b>2</b>	<b>1</b>	<b>1</b>				<b>2</b>	<b>1</b>		<b>1</b>	<b>1</b>
VIF: économique, envers des descendants	Trim 1									1			
	Trim 4	1			1	1							
	<b>Total</b>	<b>1</b>			<b>1</b>	<b>1</b>				<b>1</b>			
VIF: économique, envers d'autres membres	Trim 1		1	3	2	3	2	2			2	1	
	Trim 2	2		5		4			1			1	
	Trim 3	1		4		1	1	1				2	
	Trim 4	1	3	3	1	1		1			1		
	<b>Total</b>	<b>4</b>	<b>4</b>	<b>15</b>	<b>3</b>	<b>9</b>	<b>3</b>	<b>4</b>	<b>1</b>		<b>3</b>	<b>4</b>	



PH Hormones et dopage

		2000	2013	2014	2015	2016	2017	2018	2019	2020	2021	2022	2023
Dopage humain	Trim 2			2									
	Trim 3		1										
	Trim 4		1	1		1							
Total			2	3		1							



PH Drogues

		2000	2013	2014	2015	2016	2017	2018	2019	2020	2021	2022	2023
Vente de cocaïne	Trim 1							1			2	1	2
	Trim 2								1				
	Trim 3			2	1				1		1		
	Trim 4								2		1		
	<b>Total</b>				2	1			1	4		4	1
Import-export de cocaïne	Trim 1											1	
	<b>Total</b>											1	
Production de drogues synthétiques	Trim 1										2		
	Trim 2		1								2		
	Trim 3				1						2		
	Trim 4			1									
	<b>Total</b>		1		1	1						6	
Import-export de drogues synthétiques	Trim 1											1	
	Trim 4						1						
	<b>Total</b>						1					1	
Vente de drogues synthétiques	Trim 1		2		1	1		1		1	2	3	2
	Trim 2			1					1		2	1	
	Trim 3		2	5	2	1			1		3	1	
	Trim 4		2	3			1		3	1			
	<b>Total</b>		6	9	3	2	1	1	5	2	7	5	2
Production de cannabis (culture)	Trim 1				1								1
	Trim 2		1		1	2		2				1	
	Trim 3			1	2				1			1	
	Trim 4				1						1		
	<b>Total</b>		1	1	5	2		2	1		1	2	1
Vente de cannabis en grande quantité	Trim 1										1		
	<b>Total</b>										1		



PH Drogues

		2000	2013	2014	2015	2016	2017	2018	2019	2020	2021	2022	2023
Vente-traffic d héroïne	Trim 4											1	
	Total											1	





PH Trafic d'armes

		2000	2013	2014	2015	2016	2017	2018	2019	2020	2021	2022	2023
<b>Commerce et production d'arme à feu et mun.</b>	<b>Trim 2</b>		1										
	<b>Total</b>		1										
<b>Commerce et production d'arme non à feu</b>	<b>Trim 1</b>								1	1			
	<b>Total</b>								1	1			



PH Traite des êtres humains

		2000	2013	2014	2015	2016	2017	2018	2019	2020	2021	2022	2023
TEH - exploitation économique	Trim 1		1									2	
	Trim 2				1	1		1					
	Trim 4						1	1			1		
	<b>Total</b>		<b>1</b>		<b>1</b>	<b>1</b>	<b>1</b>	<b>2</b>			<b>1</b>	<b>2</b>	
TEH - exploitation sexuelle	Trim 2		1									1	
	Trim 3			1									
	Trim 4			1						1			
	<b>Total</b>		<b>1</b>	<b>2</b>						<b>1</b>		<b>1</b>	



PH Violence dans l'espace public

		2000	2013	2014	2015	2016	2017	2018	2019	2020	2021	2022	2023
Violence physique (transport public)	Trim 1			1	1		1					1	
	Trim 2					1					2		
	Trim 3			1	1			1		1	1		
	Trim 4			2	1								
	<b>Total</b>			<b>4</b>	<b>3</b>	<b>1</b>	<b>1</b>	<b>1</b>			<b>1</b>	<b>3</b>	<b>1</b>
Violence physique (voie publique)	Trim 1	2	6	4	7	3	5	2	5	3	2	2	3
	Trim 2	3	6	2	4	3	6	10	7	2	4	2	
	Trim 3	7	7	3	3	9	3	6	2	1	3	5	
	Trim 4	2	1	3	6	2	6	4	8	2	6	10	
	<b>Total</b>	<b>14</b>	<b>20</b>	<b>12</b>	<b>20</b>	<b>17</b>	<b>20</b>	<b>22</b>	<b>22</b>	<b>8</b>	<b>15</b>	<b>19</b>	<b>3</b>
Violence physique (autre endroit public)	Trim 1					1							
	Trim 2	1	1	1		1							
	Trim 3								1		1	1	
	Trim 4		1				1						
	<b>Total</b>	<b>1</b>	<b>2</b>	<b>1</b>		<b>2</b>	<b>1</b>		<b>1</b>		<b>1</b>	<b>1</b>	
Violence physique (endroit accessible au public)	Trim 1	1	6	3	9	4	2	3	3	3		2	3
	Trim 2	8	2	7	1	5	6	8		2		5	
	Trim 3	2	7	3	4	3	1	2	12	3	3	2	
	Trim 4	6		1	6	5	2	1	1		5	3	
	<b>Total</b>	<b>17</b>	<b>15</b>	<b>14</b>	<b>20</b>	<b>17</b>	<b>11</b>	<b>14</b>	<b>16</b>	<b>8</b>	<b>8</b>	<b>12</b>	<b>3</b>
Violence sexuelle (transport public)	Trim 2							1					
	Trim 4					1	1						
	<b>Total</b>					<b>1</b>	<b>1</b>	<b>1</b>					
Violence sexuelle (voie publique)	Trim 1	1		1		1				1		1	1
	Trim 2			1		2				3			
	Trim 3	1										2	
	Trim 4		1		1		1		1		4	2	
	<b>Total</b>	<b>2</b>	<b>1</b>	<b>2</b>	<b>1</b>	<b>3</b>	<b>1</b>		<b>1</b>	<b>4</b>	<b>4</b>	<b>5</b>	<b>1</b>



PH Violence dans l'espace public

		2000	2013	2014	2015	2016	2017	2018	2019	2020	2021	2022	2023
Violence sexuelle (autre endroit public)	Trim 2											1	
	<b>Total</b>											<b>1</b>	
Violence sexuelle (endroit accessible au public)	Trim 1				1							1	
	Trim 2	1											
	Trim 3	1							1				
	Trim 4		2		1	2	2				1	1	
	<b>Total</b>	<b>2</b>	<b>2</b>		<b>2</b>	<b>2</b>	<b>2</b>		<b>1</b>		<b>1</b>	<b>2</b>	
Violence psychique (transport public)	Trim 1		1	1					1	1			1
	Trim 2		1			1						1	
	Trim 3										1		
	Trim 4									2	1		
	<b>Total</b>		<b>2</b>	<b>1</b>		<b>1</b>			<b>1</b>	<b>3</b>	<b>2</b>	<b>1</b>	<b>1</b>
Violence psychique (voie publique)	Trim 1	3	2	3	2	3	6	2	5	1	5	6	3
	Trim 2	3	2	5	6	5	7	6	7	8		4	
	Trim 3	1	4	7	2	6	9	5	6	3	1	4	
	Trim 4		1	2	1	11	2	4	2	5	5	1	
	<b>Total</b>	<b>7</b>	<b>9</b>	<b>17</b>	<b>11</b>	<b>25</b>	<b>24</b>	<b>17</b>	<b>20</b>	<b>17</b>	<b>11</b>	<b>15</b>	<b>3</b>
Violence psychique (autre endroit public)	Trim 1		2						1				1
	Trim 2			1				1	1			1	
	Trim 3			1						1	1	1	
	Trim 4		1						1			1	
	<b>Total</b>		<b>3</b>	<b>2</b>				<b>1</b>	<b>3</b>	<b>1</b>	<b>1</b>	<b>3</b>	<b>1</b>
Violence psychique (endroit accessible au public)	Trim 1		1	1	4	1	4	2	5		1		3
	Trim 2	3	2	1	1	4	4	3				5	
	Trim 3	2		2	2	3	5	8	3	3	2	2	
	Trim 4	2		2		6	3	1	2	1	4	1	
	<b>Total</b>	<b>7</b>	<b>3</b>	<b>6</b>	<b>7</b>	<b>14</b>	<b>16</b>	<b>14</b>	<b>10</b>	<b>4</b>	<b>7</b>	<b>8</b>	<b>3</b>



PH Violence dans l'espace public

		2000	2013	2014	2015	2016	2017	2018	2019	2020	2021	2022	2023
Vol à main armée (transport public)	Trim 2			1									
	Total			1									
Vol à main armée (voie publique)	Trim 1				1								
	Total				1								
Vol à main armée (endroit accessible au public)	Trim 1	1											
	Total	1											
Vol avec violence sans arme (transport public)	Trim 1												1
	Trim 2			1				1		1			
	Trim 4			1									
	Total			2				1		1			1
Vol avec violence sans arme (voie publique)	Trim 1		1									1	1
	Trim 2		1	1									
	Trim 3						2				1		
	Total		2	1			2				1	1	1
Vol avec violence sans arme (autre endroit public)	Trim 3										1		
	Trim 4							2					
	Total							2			1		
Vol avec violence sans arme (endr. acces. au pub.)	Trim 1		1		1				1				
	Trim 2		1		1				3	1			
	Trim 3							1			1		
	Total		2		2			1	4	1	1		



PH Autre

		2000	2013	2014	2015	2016	2017	2018	2019	2020	2021	2022	2023
Cyberharcèlement	Trim 1	1	1	6	6	5	2	2	4	6	4	6	2
	Trim 2	1	5	1	1	6		1		2	3	7	
	Trim 3	1	6	3	2	6	2	1	3	7	2	2	
	Trim 4		1	7	3	4	3	2	1	5	2	2	
<b>Total</b>		<b>3</b>	<b>13</b>	<b>17</b>	<b>12</b>	<b>21</b>	<b>7</b>	<b>6</b>	<b>8</b>	<b>20</b>	<b>11</b>	<b>17</b>	<b>2</b>

Fraude à l'identité	Trim 1			3	3	2	2	2	4	7	13	13	4
	Trim 2	1	4	5	3	3	5	6	3	6	6	8	
	Trim 3		4	1	3	6	3	5	7	5	7	6	
	Trim 4		1	2	7	4	5	2	5	7	9	6	
<b>Total</b>		<b>1</b>	<b>9</b>	<b>11</b>	<b>16</b>	<b>15</b>	<b>15</b>	<b>15</b>	<b>19</b>	<b>25</b>	<b>35</b>	<b>33</b>	<b>4</b>



**Aalter**

**2022**

**FC Vol moyen de transport**

	Jan	Fév	Mar	Avr	Mai	Juin	Juil	Août	Sep	Oct	Nov	Déc	Total
Vol de voiture					1						1		2
Vol de moto										1			1
Vol de vélomoteur			1		1	1		2					5
Vol de vélo	4	3	2	6	9	9	8	10	5	12	4	4	76

**FC Cambriolage**

	Jan	Fév	Mar	Avr	Mai	Juin	Juil	Août	Sep	Oct	Nov	Déc	Total
Cambriolage dans habitation	12	7	5	7	6	2	5	5	2	13	7	25	96
Cambriolage ds entreprise ou commerce	1		1	2		1	1	1			1	1	9
Vol au bétier			1										1
Cambriolage dans bâtiment (total)	13	7	6	9	6	3	6	6	2	13	8	26	105

**FC Vol autre**

	Jan	Fév	Mar	Avr	Mai	Juin	Juil	Août	Sep	Oct	Nov	Déc	Total
Vol à main armée												1	1
Vol avec violence sans arme		1	2	1			1	3	5	2	1	1	17
Vol dans ou sur un véhicule	1	4	6	2	4	2	3	3		2	4	2	33
Vol d'armes et explosifs	2	1											3
Vol à la tire			1						1	1			3
Vol à l'étalage	3		2		1	1		1	5	5	4	1	23
Vol par ruse				1			1			2	1	1	6
Vol de métaux			1		1				4	2	1		9
Vol sur les chantiers					1	1	1		3				6
Vol d'animaux					1		1						2



### Criminalité ICT

	Jan	Fév	Mar	Avr	Mai	Juin	Juil	Août	Sep	Oct	Nov	Déc	Total
Fraude de cartes de paiements	1		1										2
Phishing	4	5	8	3	6	4	3	1	6	4	3	4	51

### FC Autre

	Jan	Fév	Mar	Avr	Juin	Juil	Août	Sep	Oct	Déc	Total
Violence contre les métiers d'intérêt général			1			1	1	1	2		6
Graffiti			1								1
Dégradation de voiture	3	1	4	6	2	4	1	2	3	3	29

### PH Violence intrafamiliale (VIF)

	Jan	Fév	Mar	Avr	Mai	Juin	Juil	Août	Sep	Oct	Nov	Déc	Total
VIF: physique, dans le couple	3	3		8	8	2	6	4	3	4		6	47
VIF: physique, envers des descendants	1		1			1	2		1	2			8
VIF: physique, envers d'autres membres	1	3	2	1			1				1	1	10
VIF: psychique, dans le couple	2	3	1	2	3	1	1	3	2	4	3	3	28
VIF: psychique, envers des descendants				1		1							2
VIF: psychique, envers d'autres membres	1								1			1	3
VIF: économique, dans le couple						1							1
VIF: économique, envers d'autres membres	1					1			2				4





## PH Drogues

	Jan	Fév	Mar	Mai	Juin	Juil	Sep	Oct	Total
Vente de cocaïne		1							1
Import-export de cocaïne			1						1
Import-export de drogues synthétiques			1						1
Vente de drogues synthétiques	2	1			1	1			5
Production de cannabis (culture)				1			1		2
Vente-traffic d héroïne								1	1

## PH Traite des êtres humains

	Jan	Avr	Total
TEH - exploitation économique	2		2
TEH - exploitation sexuelle		1	1

## PH Violence dans l'espace public

	Jan	Fév	Mar	Avr	Mai	Juin	Juil	Août	Sep	Oct	Nov	Déc	Total
Violence physique (transport public)			1										1
Violence physique (voie publique)			2	1		1	2		3	3	2	5	19
Violence physique (autre endroit public)									1				1
Violence physique (endroit accessible au public)	1		1	2	2	1		2		1	2		12
Violence sexuelle (voie publique)		1					1	1		1	1		5
Violence sexuelle (autre endroit public)						1							1
Violence sexuelle (endroit accessible au public)	1											1	2
Violence psychique (transport public)				1									1
Violence psychique (voie publique)	3	1	2	1	1	2	1	3		1			15
Violence psychique (autre endroit public)				1				1			1		3
Violence psychique (endroit accessible au public)				1	4			1	1	1			8
Vol avec violence sans arme (voie publique)		1											1



**PH Autre**

	Jan	Fév	Mar	Avr	Mai	Juin	Juil	Août	Sep	Oct	Nov	Déc	Total
Cyberharcèlement	1	4	1	3	1	3		1	1		2		17
Fraude à l'identité	4	5	4	3	2	3	2	2	2	2	1	3	33



2023

**FC Vol moyen de transport**

	Jan	Fév	Mar	Total
Vol de voiture	1	1		2
Vol dans les garages		1		1
Vol de vélomoteur			1	1
Vol de vélo	5	6	1	12

**FC Cambriolage**

	Jan	Fév	Mar	Total
Cambriolage dans habitation	9	9	9	27
Cambriolage ds entreprise ou commerce		1		1
Cambriolage dans bâtiment (total)	9	10	9	28

**FC Vol autre**

	Jan	Fév	Mar	Total
Vol avec violence sans arme	3	1	2	6
Vol dans ou sur un véhicule	20			20
Steaming	1			1
Vol à l'arraché	2			2
Vol à la tire	1			1
Vol à l'étalage	2	1	2	5
Vol par ruse	1			1
Vol de métaux		1	1	2
Vol sur les chantiers	1	1	1	3
Vol d'animaux			1	1



### Criminalité ICT

	Jan	Mar	Total
Phishing	2	1	3

### FC Autre

	Jan	Fév	Mar	Total
Graffiti	2	2	4	8
Dégradation de voiture	2		3	5
Rixe au couteau		1		1

### PH Violence intrafamiliale (VIF)

	Jan	Fév	Mar	Total
VIF: physique, dans le couple	4	4	2	10
VIF: physique, envers des descendants		1		1
VIF: physique, envers d'autres membres	1	2	1	4
VIF: psychique, dans le couple	3	3	4	10
VIF: psychique, envers d'autres membres			2	2
VIF: économique, dans le couple	1			1

### PH Drogues

	Jan	Fév	Total
Vente de cocaïne	2		2
Vente de drogues synthétiques	1	1	2
Production de cannabis (culture)	1		1



**PH Violence dans l'espace public**

	Jan	Fév	Mar	Total
Violence physique (voie publique)	1	1	1	3
Violence physique (endroit accessible au public)	1		2	3
Violence sexuelle (voie publique)			1	1
Violence psychique (transport public)	1			1
Violence psychique (voie publique)	1	2		3
Violence psychique (autre endroit public)		1		1
Violence psychique (endroit accessible au public)		1	2	3
Vol avec violence sans arme (transport public)	1			1
Vol avec violence sans arme (voie publique)	1			1

**PH Autre**

	Jan	Fév	Mar	Total
Cyberharcèlement	1	1		2
Fraude à l'identité			4	4

# ***STATISTIQUES POLICIERES DE CRIMINALITE***

---

***LIEU DE PERPETRATION: COMMUNE***

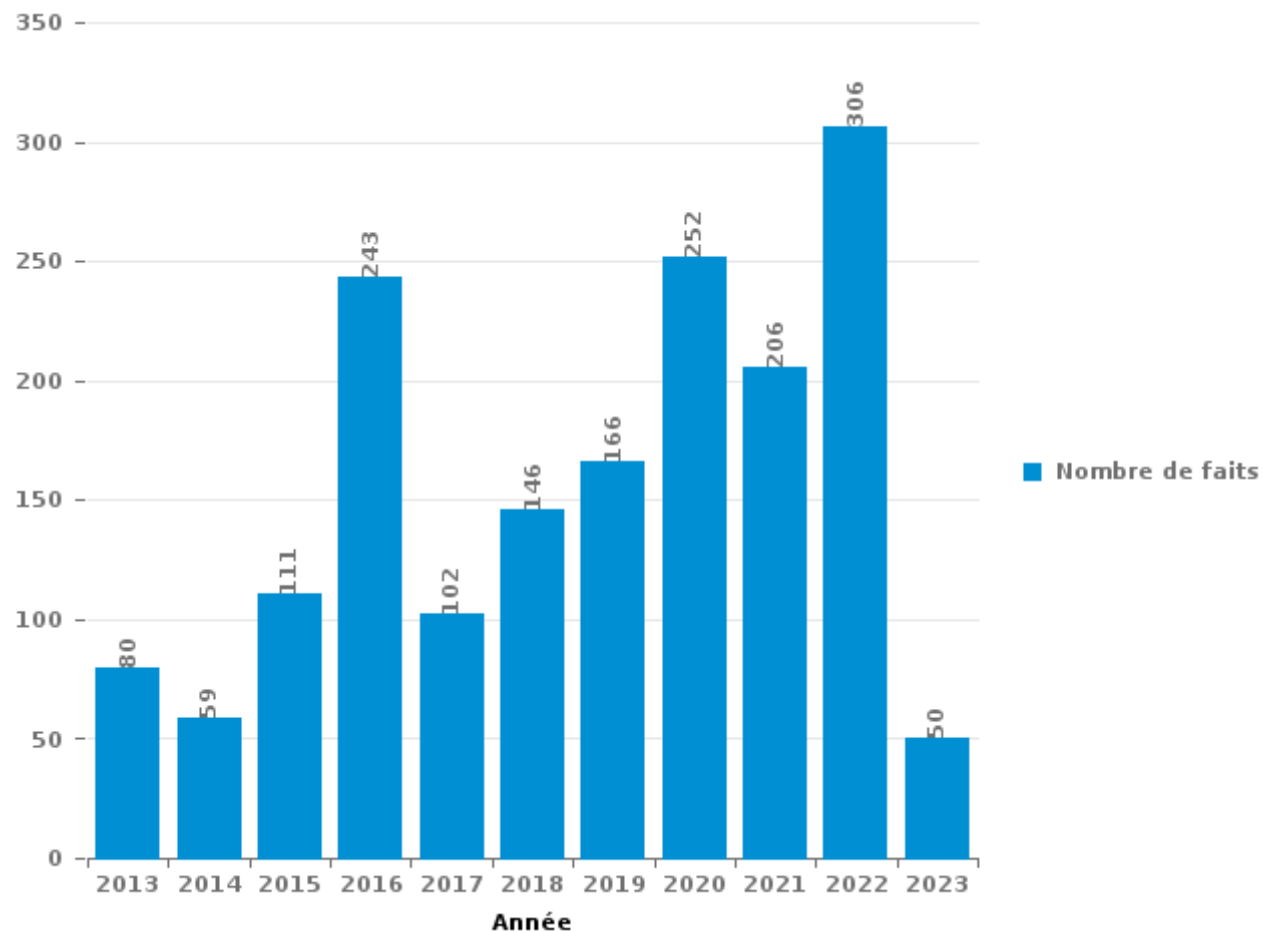
**Aalter**

***PARTIE III : ICT***



## Aalter

Nombre total de délits avec un élément ICT/online, depuis 2013





Criminalité ICT/online au sens strict

Infractions (exhaustif)

	2013	2014	2015	2016	2017	2018	2019	2020	2021	2022	2023
Code pénal social: Infr. contre foi publique en droit pénal social: Faux en informatique			1								
Criminalité informatique: Faux en informatique:	1	3						3	6	2	1
Criminalité informatique: Fraude informatique:	21	8	14	9	24	17	28	64	76	99	15
Criminalité informatique: Hacking:	2	4	6	8	6	8	7	16	13	13	2
Criminalité informatique: Sabotage:	21	4	10	26	2	2		2	2		1
Exercice illégal de l'autorité publique: Violation de communication par fonctionnaire:									2		
Infr. contre autres valeurs morales et sentiments: Violation de communication par particulier:					1						
Infr. contre l'autorité publique: Refus de coopération (informatique et télécom):								3			
<b>Total:</b>	<b>45</b>	<b>19</b>	<b>31</b>	<b>43</b>	<b>33</b>	<b>27</b>	<b>35</b>	<b>88</b>	<b>99</b>	<b>114</b>	<b>19</b>

Figures criminelles (à considérer spécifiquement – ne pas additionner avec d'autres éléments – risque de double comptage!)

	2013	2014	2015	2016	2017	2018	2019	2020	2021	2022	2023
Fraude de cartes de paiements	13	1	4	4	9	3	2	3	4	2	
Phishing			1			5	5	28	44	51	3
Ransomware									1		
Shouldersurfing					4				1		
Skimming				1	2				1		





## Criminalité ICT/online au sens large

Infractions (uniquement si code-fait existe)

	2013	2014	2015	2016	2017	2018	2019	2020	2021	2022	2023
Armes et explosifs: Autre: Vente par correspondance/internet d'autre arme								1			
Fraude: Escroquerie: Fraude par internet	41	30	71	175	61	87	100	127	97	160	27
Infr. contre autres valeurs morales et sentiments: Cyberlokkig (leurre de mineur par ICT):								2		2	1
Infr. contre les moeurs: Grooming (contact par ICT avec mineur < 16 ans):						1		2			
Infr. contre les moeurs: Voyeurisme: Diffusion enregistrement nudité ou intimité								1		1	
<b>Total:</b>	<b>41</b>	<b>30</b>	<b>71</b>	<b>175</b>	<b>61</b>	<b>88</b>	<b>100</b>	<b>133</b>	<b>97</b>	<b>163</b>	<b>28</b>

Figures criminelles (à considérer spécifiquement – ne pas additionner avec d'autres éléments – risque de double comptage!)

	2013	2014	2015	2016	2017	2018	2019	2020	2021	2022	2023
Cyberharcèlement	13	17	12	21	7	6	8	20	11	17	2

# ***STATISTIQUES POLICIERES DE CRIMINALITE***

---

*LIEU DE PERPETRATION: COMMUNE*

**Aalter**

***PARTIE IV : DESTINATION LIEU***



**Aalter**

**Vol et extorsion**

	2000	2013	2014	2015	2016	2017	2018	2019	2020	2021	2022	2023
Habitation: maison	116	162	155	83	113	89	88	80	55	38	96	28
Voie publique	84	62	72	53	65	41	41	29	25	26	46	9
Magasin	29	35	48	40	33	24	50	45	34	30	34	7
Entreprise	30	20	29	42	22	17	6	15	4	11	15	3
Parking	19	38	16	18	11	15	14	21	13	17	24	4
Habitation: non précisée	7	33	21	20	23	13	15	17	18	18	12	2
Habitation: appartement	3	14	15	14	10	17	15	34	13	16	15	5
Habitation: dépendances	10	20	18	15	14	18	11	12	11	20	16	6
Habitation: allée	19	17	17	16	23	18	3	16	8	4	12	8
Emplacement de vélo	6	23	7	7	16	25	23	17	4	9	17	2
Station de bus / métro et gare de chemin de fer	8	26	15	13	16	16	13	16	8	6	8	1
Horeca	33	20	8	14	14	5	15	11	2	6	4	1
Inconnue	24	7	2	11	5	7	2	9	2	20	13	6
Habitation: garage	6	8	10	3	5	1	4	5	6	23	21	4
Chantier	2	6	7	3	8	4	7	10	8	7	6	3
Institution d'enseignement	2	9	7	8	4	2	9	9	2	4	4	
Autre	3	4	6	2	8	10	5	8	4	5	3	1
Culture et loisirs	10	13	8	3	1	4	7	2	1	7		
Habitation: autre	1	11	7	5	8	5	4	5	2	3	2	
Terrain	6	12	5	8	1	4	2	2	2	1	8	2
Maison de repos	2	1	5	1	5	5	8	2	1	6	5	2
Infrastructure sportive	4	8	2	7	3	3		3			2	
Aéroport	1	9	3	8	6		1					
Service public	3	1	2	2	3	2	5	1	2		4	
Edifice religieux / lieu du culte	4	2	3	1	7	4	2					
Moyen de transport: train / tram / métro	1	3	1	2	1	2	1	3	2	1	2	2
Service	1	2	4		4	2	1	2	1	1	2	
Moyen de transport: voiture		1	1	3	2		4	3	1		1	3
Moyen de transport: camion	3		4	2	1	1	2	2		1	1	
Station essence	2		2	2	3	3		1	2	1		
Banque / institution financière		3	1	1	2	3	1	2				
Moyen de transport: autre	1	3		1			1	2		1	1	
Médecin / dentiste / pharmacien			2	2	1		2		1		1	
Arrêt de bus / tram				2		2	3			1		
Cimetière				1	1		1		2	1		
Bâtiment administratif								5				
Stade		2		1		1		1				
Eaux intérieures et maritimes		1									1	
Installation militaire					1						1	
Moyen de transport: autobus / autocar		1			1							
<b>Total</b>	<b>440</b>	<b>577</b>	<b>503</b>	<b>414</b>	<b>441</b>	<b>363</b>	<b>366</b>	<b>390</b>	<b>234</b>	<b>284</b>	<b>377</b>	<b>99</b>

FPF/DGR/DR/BIPOL - Statistiques policières de criminalité (date de clôture: 22/09/2023)  
 Les données pour les années 2001 jusqu'à 2012 ne sont plus publiées mais restent disponibles sur demande auprès du service BIPOL.  
 Les données pour 2023 ne concernent que le 1er trimestre.



Aalter

Dégradation de la propriété

	2000	2013	2014	2015	2016	2017	2018	2019	2020	2021	2022	2023
Voie publique	45	65	50	46	64	40	49	46	21	51	39	9
Habitation: résidence principale	14	40	37	24	21	34	24	29	21	12	15	12
Parking	13	18	13	12	18	11	5	9	3	11	16	2
Habitation: non précisée	7	5	12	4	5	9	5	12	3	9	9	2
Habitation: allée	1	5	4	11	4	10	8	10	5	4	1	3
Terrain	8	6	6	2	5	7	9	3	4	1	8	1
Entreprise	3	6	4	3	5	4	3	4	4	4	6	1
Habitation: dépendances	4	1	5	4	2	7	3	5	3	4	3	1
Horeca	9	10	2	3	6	1	3	2	2	1	1	
Habitation: jardin	1	3	3	9	4	1	3	3	1	3	5	
Inconnue	7		3	1	2	3	2	2	3	7	1	
Culture et loisirs	1	2	2	4			4	1	2	2	4	4
Habitation: garage		1		6	2	3	1	4	5	1	1	
Institution d'enseignement	1	2	2	4		2	3	2	1	3	1	2
Edifice religieux / lieu du culte	4		1	1	5	3	2			2	3	1
Moyen de transport: voiture	7		3	3		2	3	1	1	1		1
Autre		3	3	1		3	2	2	1		1	
Habitation: résidence secondaire		1	1		3	1		4	2	2	2	
Magasin	1	1	2	5	1	1	2		1		1	1
Moyen de transport: autre	4	2		2	2			1	1			
Bâtiment administratif		2	1		2		1			3	2	
Chantier	1	1		1	1		2	2	1			
Service public			1		1	2			1	1	1	2
Station de bus / métro et gare de chemin de fer	2		2	1				1	1	1		
Emplacement de vélo			1		1		3		1	1		
Infrastructure sportive	1			1	1	1		2	1			
Bureau de police		1				3	2					
Cimetière		1		1		2				1		
Maison de repos			1		1	1	1	1				
Arrêt de bus / tram				1						1	2	
Stade			1			1	2					
Aéroport			3									
Eaux intérieures et maritimes			1						1	1		
Médecin / dentiste / pharmacien	1								1	1		
Station essence		1		1			1					
Banque / institution financière		1									1	
Service			1			1						
<b>Total</b>	<b>135</b>	<b>178</b>	<b>165</b>	<b>151</b>	<b>156</b>	<b>153</b>	<b>143</b>	<b>146</b>	<b>91</b>	<b>128</b>	<b>123</b>	<b>42</b>

FPF/DGR/DRI/BIPOL - Statistiques policières de criminalité (date de clôture: 22/09/2023)

Les données pour les années 2001 jusqu'à 2012 ne sont plus publiées mais restent disponibles sur demande auprès du service BIPOL.

Les données pour 2023 ne concernent que le 1er trimestre.



Aalter

Infractions contre l'intégrité physique

	2000	2013	2014	2015	2016	2017	2018	2019	2020	2021	2022	2023
Habitation	29	44	37	43	42	40	47	45	51	37	72	15
Voie publique	17	26	14	16	21	22	28	24	10	21	23	7
Horeca	13	5	9	12	9	3	5	4	2	6	8	3
Culture et loisirs	1	4	2	2	1	4	5	6	1		2	
Entreprise	2	2	1	2	2	1	3	3	2	1	2	
Inconnue	3						3		2	2	6	
Terrain	1	1	3		1	3	1	2	2		1	
Habitation: allée	1		1	2	3			1	2	1	3	
Parking	1	3		2	1	1	1		2			
Habitation: jardin			2	1	1	2	1	1	2			
Service public		3		1	2	2			1			
Institution d'enseignement			1		1	2	1	1	1		1	
Magasin		1		1		1	2		2	1		
Station de bus / métro et gare de chemin de fer			4	2	1					1		
Autre				2			2		3			
Infrastructure sportive				1	1	1		2	1	1		
Moyen de transport: train / tram / métro		1		2					1	2	1	
Aéroport		1		1		1						
Maison de repos	1						2					
Bureau de police					1							1
Installation militaire	1											1
Moyen de transport: autre				1		1						
Service					1				1			
Stade	1				1							
Bâtiment administratif					1							
Hôpital			1									
Station essence		1										
<b>Total</b>	<b>71</b>	<b>92</b>	<b>75</b>	<b>91</b>	<b>90</b>	<b>84</b>	<b>101</b>	<b>89</b>	<b>86</b>	<b>73</b>	<b>121</b>	<b>25</b>



# ***STATISTIQUES POLICIERES DE CRIMINALITE***

---

***LIEU DE PERPETRATION: COMMUNE***

**Aalter**

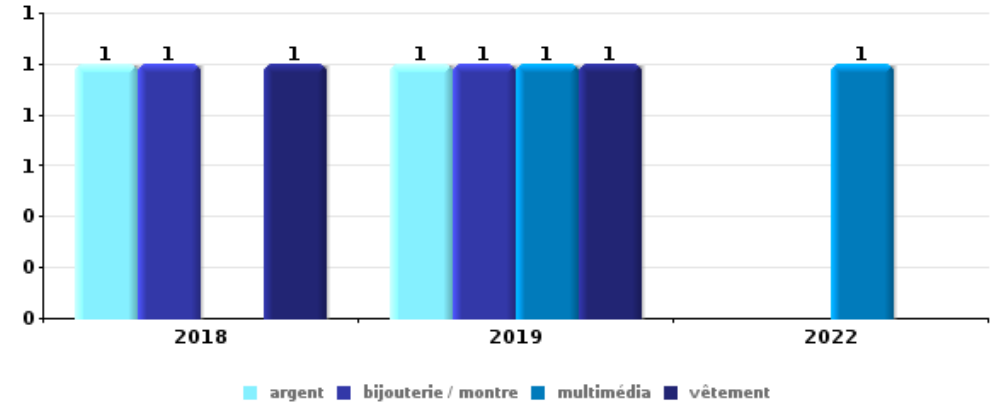
***PARTIE V : OBJETS ET MOYENS DE TRANSPORT***



**Aalter**

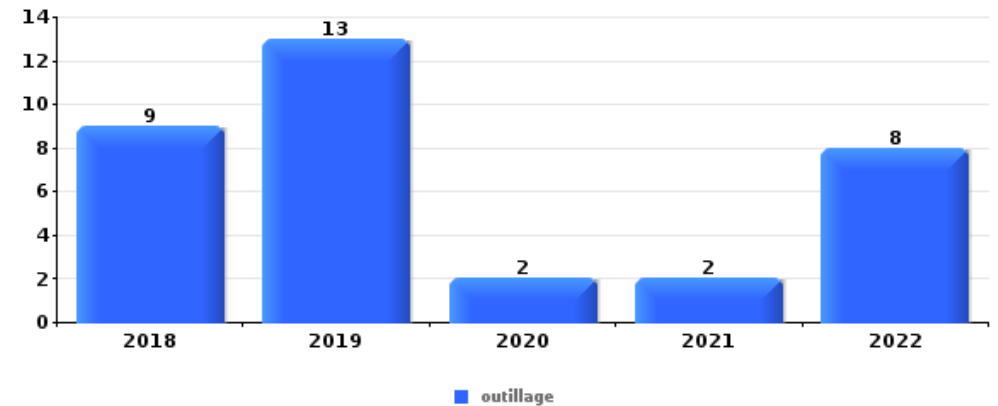
**Vol à main armée**

Top 5 Objets volés (sbd nombre de faits)		2018	2019	2020	2021	2022	2023
1	argent	1	1				
1	bijouterie / montre	1	1				
1	multimédia		1			1	
1	vêtement	1	1				
5	GSM et accessoires		1				
5	ordinateur et accessoires		1				
5	valise / sac		1				



**Vol dans ou sur un véhicule**

Top 5 Objets volés (sbd nombre de faits)		2018	2019	2020	2021	2022	2023
1	outillage	9	13	2	2	8	
2	argent	1	4	6	3	6	4
3	portefeuille	1	2	1	2	3	1
4	carte bancaire / carte de crédit	1	3			3	2
4	GSM et accessoires	1	3		1	2	2
4	permis de conduire	1	4		1	2	1

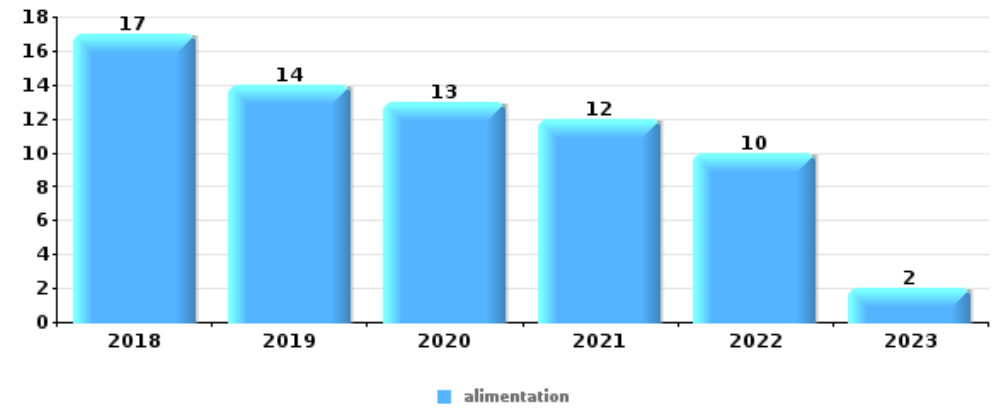






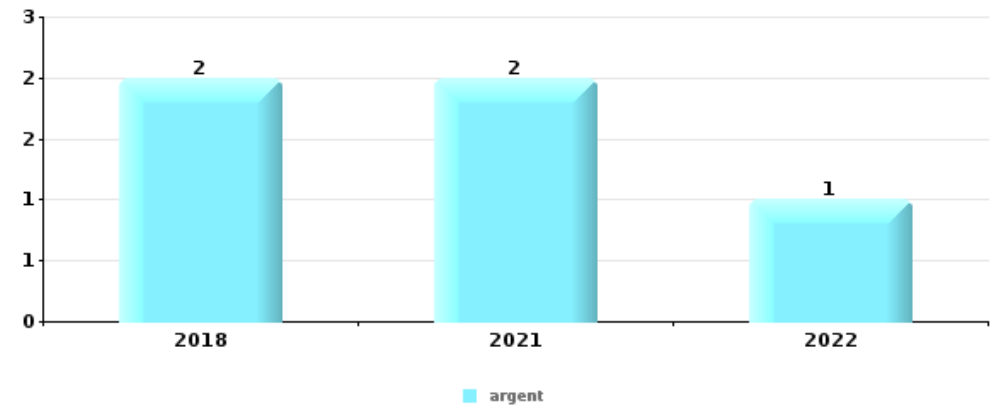
Vol à l'étalage

Top 5 Objets volés (sbd nombre de faits)		2018	2019	2020	2021	2022	2023
1	alimentation	17	14	13	12	10	2
2	tabac	8	4	1		1	
3	parfum / produit de beauté	7	1		1	1	
4	vêtement	3			1	3	
5	lunettes / verres de contact		1	1		1	
5	outillage		1			2	



Cambrilage ds entreprise ou commerce

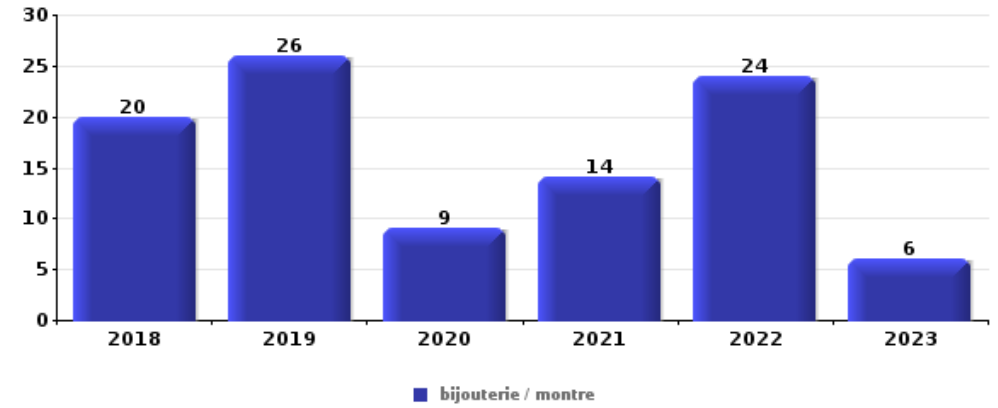
Top 5 Objets volés (sbd nombre de faits)		2018	2019	2020	2021	2022	2023
1	argent	2			2	1	
2	ordinateur et accessoires		2			2	
3	clé	1	2				
3	multimédia		2			1	
3	outillage		1			2	
3	plaque d'immatriculation		1			2	





**Cambrassage dans habitation**

Top 5 Objets volés (sbd nombre de faits)		2018	2019	2020	2021	2022	2023
1	bijouterie / montre	20	26	9	14	24	6
2	argent	20	16	4	10	19	2
3	vêtement	7	5	5	2	9	3
4	ordinateur et accessoires	6	7	2	3	3	2
5	multimédia	4	5	1	4	4	



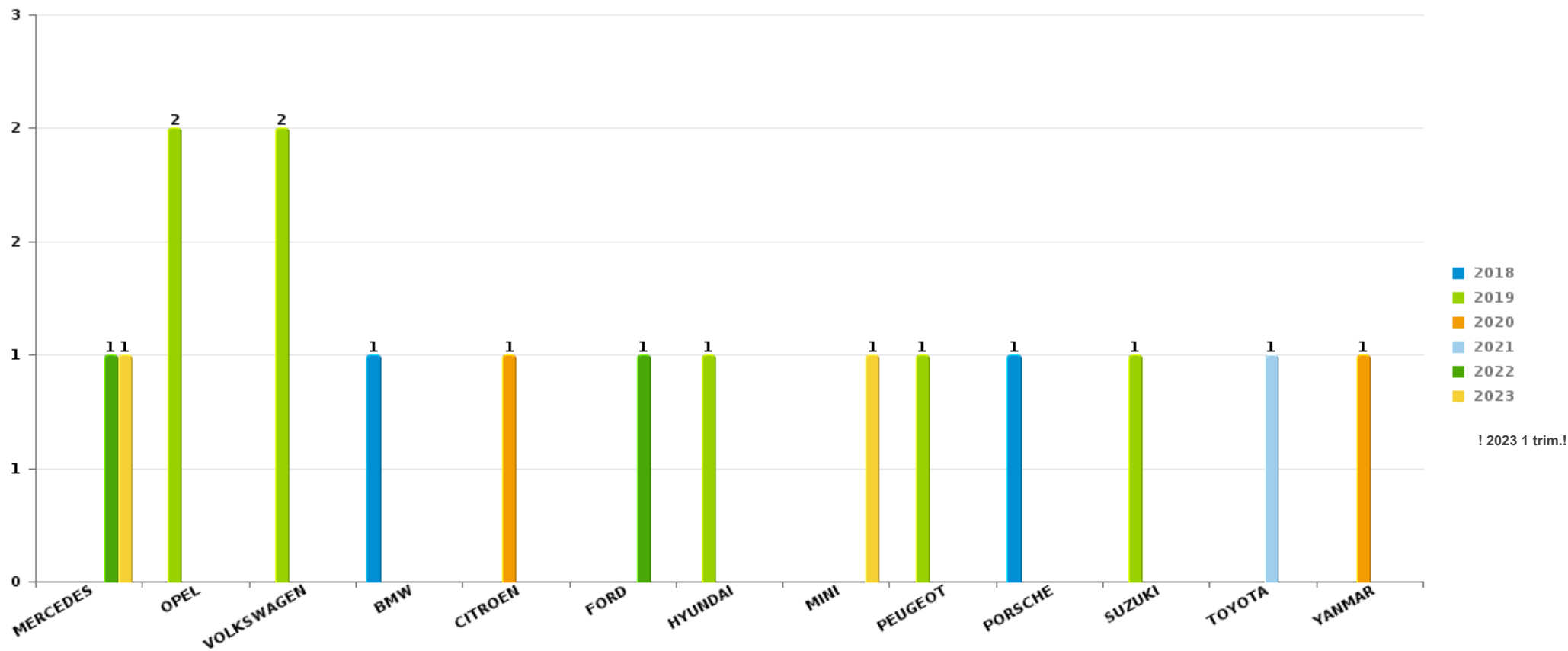
*Remarque: en ce qui concerne les objets, aucun total n'est reproduit étant donné que plusieurs objets peuvent avoir été volés lors d'un même fait.*



Aalter

Vol de voiture

Nombre de voitures volées par marque (Top 5)



! 2023 1 trim.!

# ***STATISTIQUES POLICIERES DE CRIMINALITE***

---

***LIEU DE PERPETRATION: COMMUNE***

**Aalter**

***PARTIE VI : SUSPECTS***



## Partie 1: Niveau FAITS (comptage du nombre de faits pour lesquels un certain type de suspect est impliqué)

### 1.1. Nombre d'infractions selon le sexe des suspects identifiés (par catégorie principale)

Étant donné que, tant un suspect identifié masculin qu'un suspect identifié féminin peuvent être impliqués lors d'un même fait, il est possible que la somme des colonnes «Hommes» et «Femmes» soit supérieure à la valeur de la colonne «Total...» (voir également la note méthodologique)

**Aalter**

**2023**

Catégorie principale / Sexe	Nombre total de faits avec au moins 1 suspect	Hommes	%	Femmes	%
Vol et extorsion	28	28	100,0%	1	3,6%
Législation sur les étrangers	25	22	88,0%	4	16,0%
Environnement	23	21	91,3%	8	34,8%
Drogues	12	10	83,3%	2	16,7%
Infr. contre l'intégrité physique	12	10	83,3%	4	33,3%
Registre de population	10	8	80,0%	2	20,0%
Infr. contre autres valeurs morales et sentiments	9	9	100,0%		
Dégradation de la propriété	5	4	80,0%	1	20,0%
Infr. contre la sécurité publique	4	4	100,0%		
Criminalité informatique	3	2	66,7%	1	33,3%
Armes et explosifs	2	2	100,0%		
Autres lois spéciales	2	1	50,0%	1	50,0%
Fraude	2	2	100,0%		
Infr. contre la foi publique	2	2	100,0%	1	50,0%
Infr. contre l'autorité publique	2	2	100,0%		
Ivresse et alcool	2	2	100,0%		

## CRIMINALITE ENREGISTREE: SUSPECTS



Catégorie principale / Sexe	Nombre total de faits avec au moins 1 suspect	Hommes	%	Femmes	%
Code pénal social	1	1	100,0%	1	100,0%
Infr. contre la famille	1	1	100,0%		
Législation économique	1	1	100,0%		
Santé publique	1	1	100,0%		
<b>Total</b>	<b>147</b>	<b>133</b>	<b>90,5%</b>	<b>26</b>	<b>17,7%</b>



## 1.2. Nombre d'infractions selon le sexe des suspects identifiés (par figure criminelle)

Étant donné que, tant un suspect identifié masculin qu'un suspect identifié féminin peuvent être impliqués lors d'un même fait, il est possible que la somme des colonnes «Hommes» et «Femmes» soit supérieure à la valeur de la colonne «Total...» (voir également la note méthodologique)

### Aalter

**2023**

#### FC Vol moyen de transport

Figure criminelle / Sexe	Nombre total de faits avec au moins 1 suspect identifié	Hommes	%
<b>Vol de vélomoteur</b>	1	1	100,0%
<b>Total</b>	PA	PA	PA

#### FC Cambriolage

Figure criminelle / Sexe	Nombre total de faits avec au moins 1 suspect identifié	Hommes	%
<b>Cambriolage dans habitation</b>	3	3	100,0%
<b>Cambriolage dans bâtiment (total)</b>	3	3	100,0%
<b>Total</b>	PA	PA	PA

## CRIMINALITE ENREGISTREE: SUSPECTS



### FC Vol autre

Figure criminelle / Sexe	Nombre total de faits avec au moins 1 suspect identifié	Hommes	%
Vol avec violence sans arme	2	2	100,0%
Vol dans ou sur un véhicule	15	15	100,0%
Steaming	1	1	100,0%
Vol à l'arraché	2	2	100,0%
Vol à l'étalage	2	2	100,0%
Vol par ruse	1	1	100,0%
<b>Total</b>	<b>PA</b>	<b>PA</b>	<b>PA</b>

### Criminalité ICT

Figure criminelle / Sexe	Nombre total de faits avec au moins 1 suspect identifié	Hommes	%
Phishing	1	1	100,0%
<b>Total</b>	<b>PA</b>	<b>PA</b>	<b>PA</b>

### FC Autre

Figure criminelle / Sexe	Nombre total de faits avec au moins 1 suspect identifié	Hommes	%	Femmes	%
Dégradation de voiture	1	1	100,0%		
Rixe au couteau	1			1	100,0%
<b>Total</b>	<b>PA</b>	<b>PA</b>	<b>PA</b>	<b>PA</b>	<b>PA</b>





### PH Violence intrafamiliale (VIF)

Figure criminelle / Sexe	Nombre total de faits avec au moins 1 suspect identifié	Hommes	%	Femmes	%
VIF: physique, dans le couple	5	4	80,0%	3	60,0%
VIF: physique, envers des descendants	1			1	100,0%
VIF: physique, envers d'autres membres	3	3	100,0%		
VIF: psychique, dans le couple	8	8	100,0%		
VIF: psychique, envers d'autres membres	2	2	100,0%		
VIF: économique, dans le couple	1	1	100,0%		
<b>Total</b>	<b>PA</b>	<b>PA</b>	<b>PA</b>	<b>PA</b>	<b>PA</b>

### PH Drogues

Figure criminelle / Sexe	Nombre total de faits avec au moins 1 suspect identifié	Hommes	%	Femmes	%
Vente de cocaïne	1	1	100,0%		
Vente de drogues synthétiques	2	1	50,0%	1	50,0%
<b>Total</b>	<b>PA</b>	<b>PA</b>	<b>PA</b>	<b>PA</b>	<b>PA</b>

### PH Violence dans l'espace public

Figure criminelle / Sexe	Nombre total de faits avec au moins 1 suspect identifié	Hommes	%	Femmes	%
Violence physique (voie publique)	2	1	50,0%	2	100,0%
Violence physique (endroit accessible au public)	3	3	100,0%		
Violence psychique (voie publique)	1	1	100,0%		
Violence psychique (autre endroit public)	1	1	100,0%		
Violence psychique (endroit accessible au public)	3	3	100,0%	1	33,3%
Vol avec violence sans arme (transport public)	1	1	100,0%		
Vol avec violence sans arme (voie publique)	1	1	100,0%		
<b>Total</b>	<b>PA</b>	<b>PA</b>	<b>PA</b>	<b>PA</b>	<b>PA</b>

## CRIMINALITE ENREGISTREE: SUSPECTS



### PH Autre

Figure criminelle / Sexe	Nombre total de faits avec au moins 1 suspect identifié	Hommes	%	Femmes	%
Cyberharcèlement	1	1	100,0%		
Fraude à l'identité	2	2	100,0%	1	50,0%
Total	PA	PA	PA	PA	PA



### 1.3. Nombre d'infractions selon l'âge des suspects identifiés (par catégorie principale)

Étant donné que, tant un suspect identifié mineur qu'un suspect identifié majeur peuvent être impliqués lors d'un même fait, il est possible que la somme des colonnes «Mineur» et «Majeur» soit supérieure à la valeur de la colonne «Total...» (voir également la note méthodologique)

#### Aalter

2023

Catégorie principale / Âge	Nombre total de faits avec au moins 1 suspect identifié	Mineur	%	Majeur	%
Vol et extorsion	28	17	60,7%	12	42,9%
Législation sur les étrangers	25			25	100,0%
Environnement	23			23	100,0%
Drogues	12	2	16,7%	10	83,3%
Infr. contre l'intégrité physique	12	1	8,3%	11	91,7%
Registre de population	10	1	10,0%	9	90,0%
Infr. contre autres valeurs morales et sentiments	9			9	100,0%
Dégradation de la propriété	5			5	100,0%
Infr. contre la sécurité publique	4	1	25,0%	3	75,0%
Criminalité informatique	3			3	100,0%
Armes et explosifs	2	1	50,0%	1	50,0%
Autres lois spéciales	2			2	100,0%
Fraude	2			2	100,0%
Infr. contre la foi publique	2			2	100,0%
Infr. contre l'autorité publique	2			2	100,0%
Ivresse et alcool	2			2	100,0%
Code pénal social	1			1	100,0%
Infr. contre la famille	1			1	100,0%
Législation économique	1			1	100,0%
Santé publique	1			1	100,0%
<b>Total</b>	<b>147</b>	<b>23</b>	<b>15,6%</b>	<b>125</b>	<b>85,0%</b>



## 1.4. Nombre d'infractions selon l'âge des suspects identifiés (par figure criminelle)

Étant donné que, tant un suspect identifié mineur qu'un suspect identifié majeur peuvent être impliqués lors d'un même fait, il est possible que la somme des colonnes «Mineur» et «Majeur» soit supérieure à la valeur de la colonne «Total...» (voir également la note méthodologique)

### Aalter

2023

#### FC Vol moyen de transport

Figure criminelle / Âge	Nombre total de faits avec au moins 1 suspect identifié	Mineur	%	Majeur	%
Vol de vélomoteur	1	1	100,0%	1	100,0%
<b>Total</b>	<b>PA</b>	<b>PA</b>	<b>PA</b>	<b>PA</b>	<b>PA</b>

#### FC Cambriolage

Figure criminelle / Âge	Nombre total de faits avec au moins 1 suspect identifié	Mineur	%	Majeur	%
Cambriolage dans habitation	3	2	66,7%	2	66,7%
Cambriolage dans bâtiment (total)	3	2	66,7%	2	66,7%
<b>Total</b>	<b>PA</b>	<b>PA</b>	<b>PA</b>	<b>PA</b>	<b>PA</b>

#### FC Vol autre

Figure criminelle / Âge	Nombre total de faits avec au moins 1 suspect identifié	Mineur	%	Majeur	%
Vol avec violence sans arme	2			2	100,0%
Vol dans ou sur un véhicule	15	15	100,0%		
Steaming	1			1	100,0%
Vol à l'arraché	2			2	100,0%
Vol à l'étalage	2			2	100,0%
Vol par ruse	1			1	100,0%
<b>Total</b>	<b>PA</b>	<b>PA</b>	<b>PA</b>	<b>PA</b>	<b>PA</b>

## CRIMINALITE ENREGISTREE: SUSPECTS



### Criminalité ICT

Figure criminelle / Âge	Nombre total de faits avec au moins 1 suspect identifié	Majeur	%
Phishing	1	1	100,0%
Total	PA	PA	PA

### FC Autre

Figure criminelle / Âge	Nombre total de faits avec au moins 1 suspect identifié	Majeur	%
Dégradation de voiture	1	1	100,0%
Rixe au couteau	1	1	100,0%
Total	PA	PA	PA

### PH Violence intrafamiliale (VIF)

Figure criminelle / Âge	Nombre total de faits avec au moins 1 suspect identifié	Majeur	%
VIF: physique, dans le couple	5	5	100,0%
VIF: physique, envers des descendants	1	1	100,0%
VIF: physique, envers d'autres membres	3	3	100,0%
VIF: psychique, dans le couple	8	8	100,0%
VIF: psychique, envers d'autres membres	2	2	100,0%
VIF: économique, dans le couple	1	1	100,0%
Total	PA	PA	PA

### PH Drogues

Figure criminelle / Âge	Nombre total de faits avec au moins 1 suspect identifié	Majeur	%
Vente de cocaïne	1	1	100,0%
Vente de drogues synthétiques	2	2	100,0%
Total	PA	PA	PA

## CRIMINALITE ENREGISTREE: SUSPECTS



### PH Violence dans l'espace public

Figure criminelle / Âge	Nombre total de faits avec au moins 1 suspect identifié	Mineur	%	Majeur	%
Violence physique (voie publique)	2			2	100,0%
Violence physique (endroit accessible au public)	3	1	33,3%	2	66,7%
Violence psychique (voie publique)	1	1	100,0%		
Violence psychique (autre endroit public)	1			1	100,0%
Violence psychique (endroit accessible au public)	3			3	100,0%
Vol avec violence sans arme (transport public)	1			1	100,0%
Vol avec violence sans arme (voie publique)	1			1	100,0%
<b>Total</b>	<b>PA</b>	<b>PA</b>	<b>PA</b>	<b>PA</b>	<b>PA</b>

### PH Autre

Figure criminelle / Âge	Nombre total de faits avec au moins 1 suspect identifié	Majeur	%
Cyberharcèlement	1	1	100,0%
Fraude à l'identité	2	2	100,0%
<b>Total</b>	<b>PA</b>	<b>PA</b>	<b>PA</b>



## Partie 2: Niveau SUSPECTS-FAIT (comptage du nombre de combinaisons suspect-fait)

### 2.1. Nombre de suspects-fait selon le sexe des suspects identifiés (TOP 5 des catégories principales)

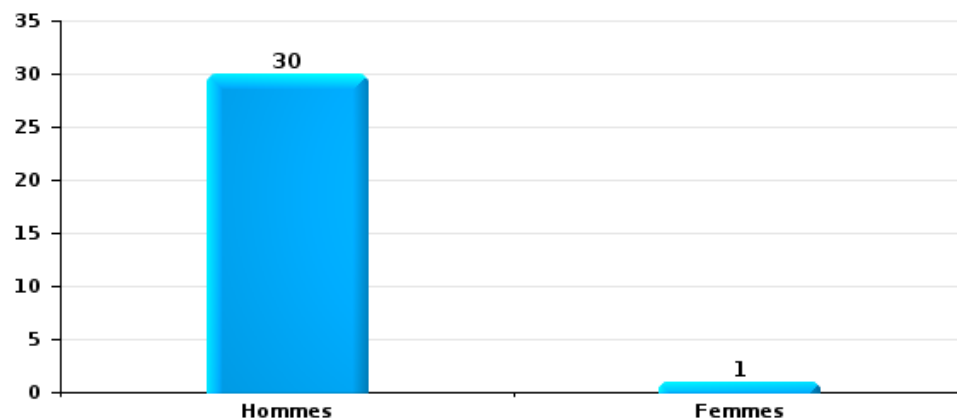
Lorsqu'un même suspect a commis plusieurs faits durant la période considérée, il est aussi comptabilisé plusieurs fois (voir également la note méthodologique)

Aalter

2023

Vol et extorsion

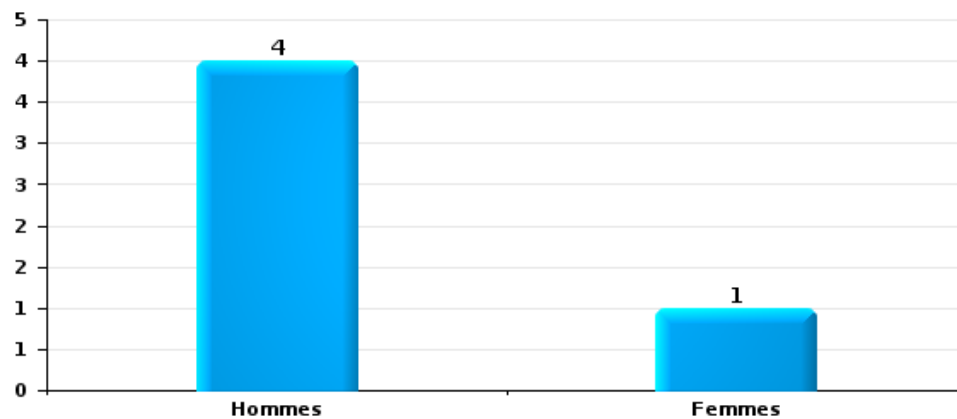
Nombre de suspects-fait selon le sexe





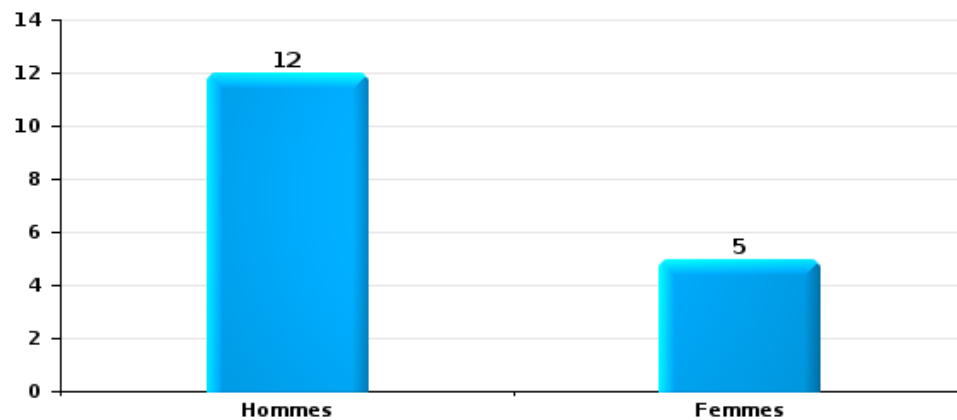
Dégradation de la propriété

Nombre de suspects-fait selon le sexe



Infr. contre l'intégrité physique

Nombre de suspects-fait selon le sexe

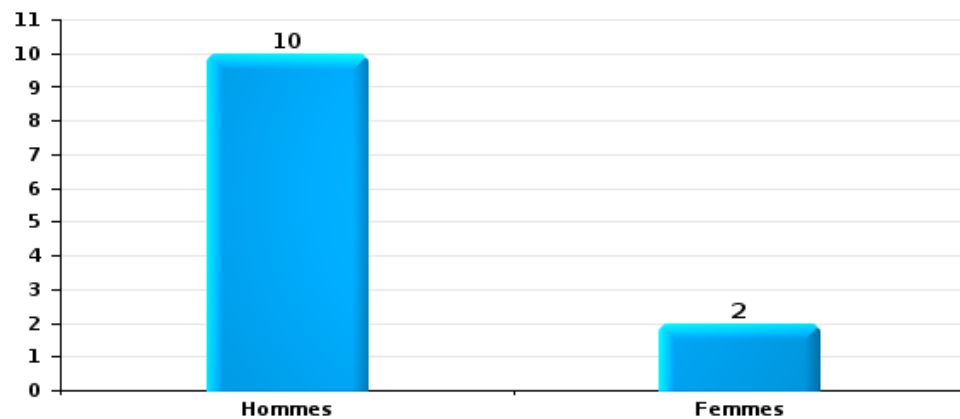






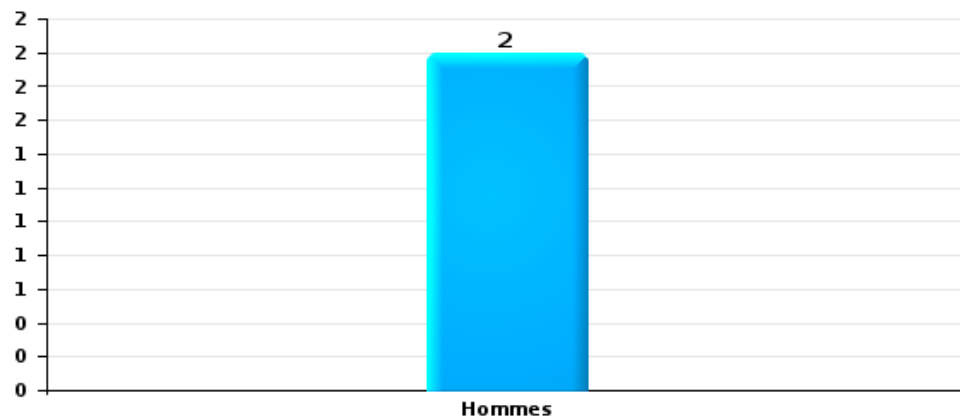
Drogues

Nombre de suspects-fait selon le sexe



Fraude

Nombre de suspects-fait selon le sexe





## 2.2. Nombre de suspects-fait selon le sexe des suspects identifiés (TOP 5 des figures criminelles)

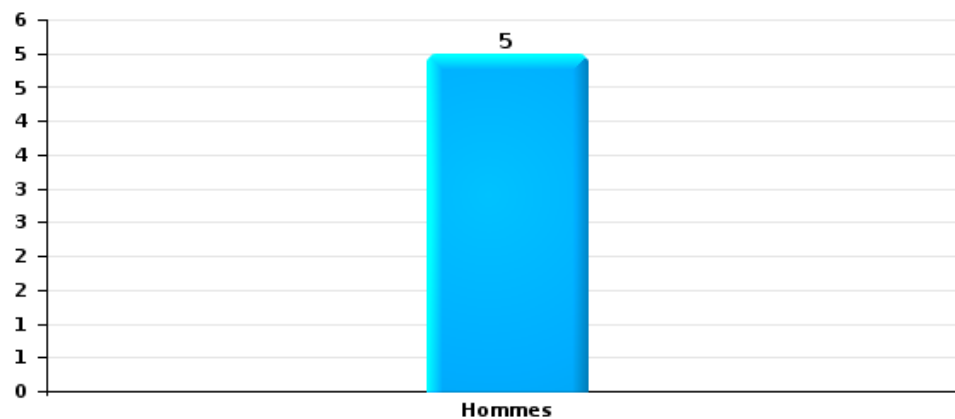
Lorsqu'un même suspect a commis plusieurs faits durant la période considérée, il est aussi comptabilisé plusieurs fois (voir également la note méthodologique)

### Aalter

2023

### Cambriolage dans bâtiment (total)

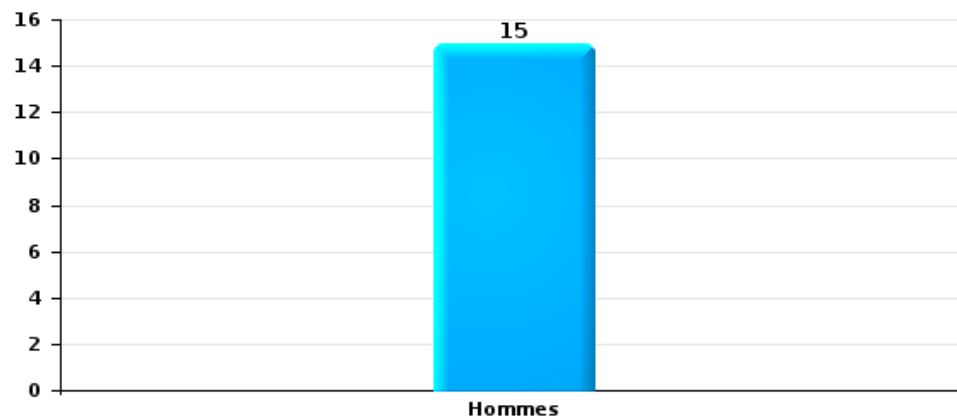
Nombre de suspects-fait selon le sexe





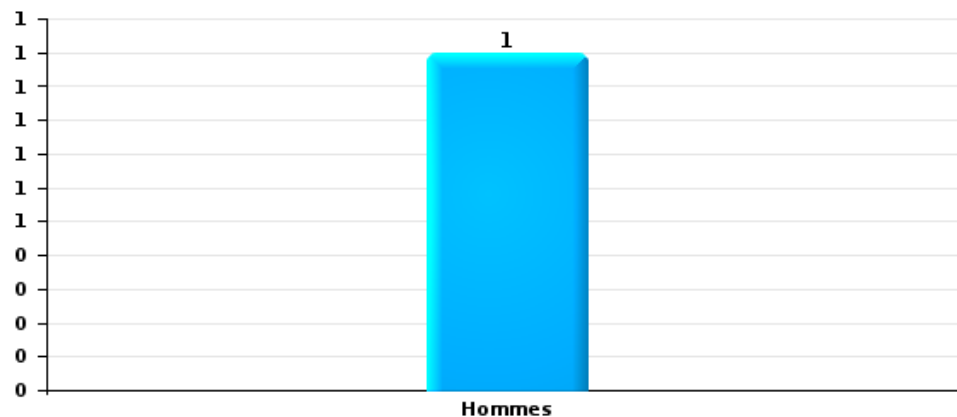
Vol dans ou sur un véhicule

Nombre de suspects-fait selon le sexe



Dégradation de voiture

Nombre de suspects-fait selon le sexe





### 2.3. Nombre de suspects-fait selon l'âge des suspects identifiés (TOP 5 des catégories principales)

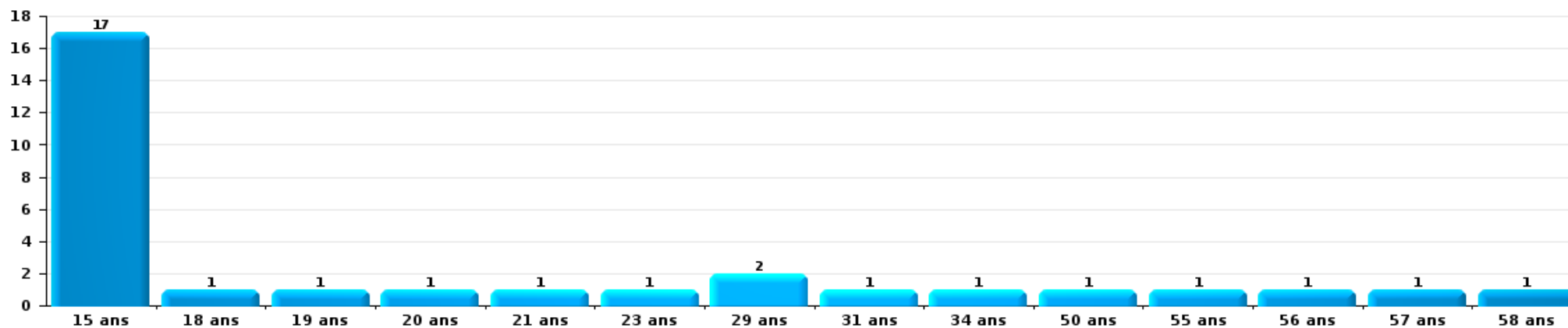
1) Lorsqu'un même suspect a commis plusieurs faits durant la période considérée, il est aussi comptabilisé plusieurs fois, qu'il ait le même âge ou non – 2) Les suspects au-dessous de 14 ans et à partir de 90 ans ne sont pas repris dans le tableau (voir également la note méthodologique)

Aalter

2023

Vol et extorsion

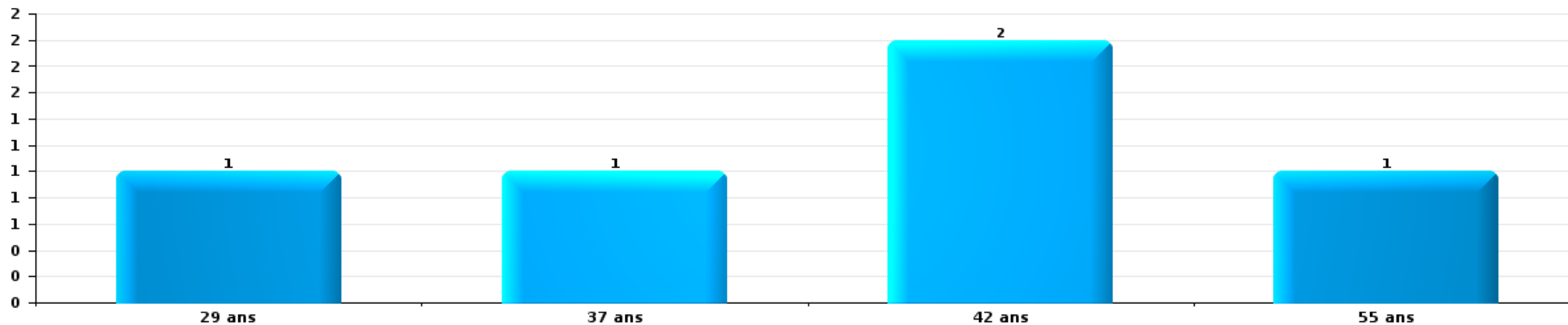
Nombre de suspects-fait par âge (chronologique)





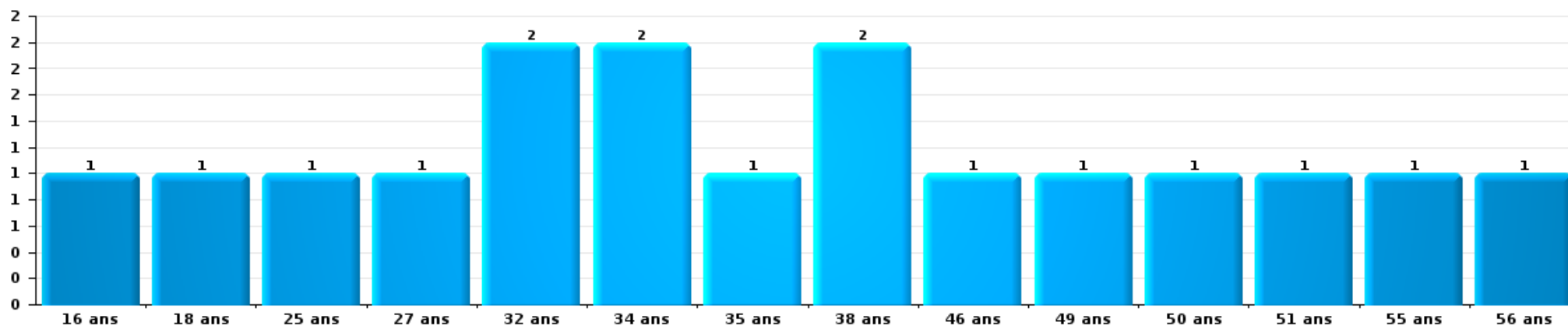
Dégradation de la propriété

Nombre de suspects-fait par âge (chronologique)



Infr. contre l'intégrité physique

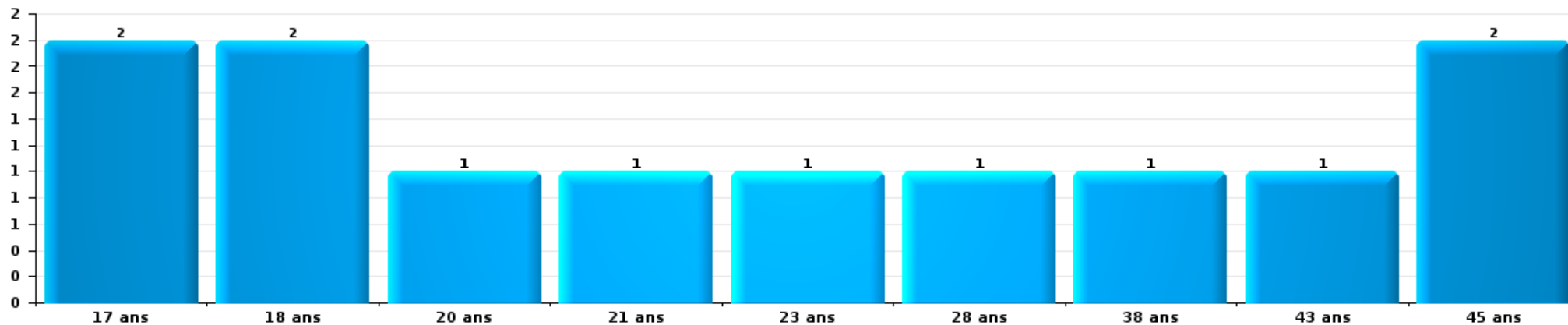
Nombre de suspects-fait par âge (chronologique)





Drogues

Nombre de suspects-fait par âge (chronologique)



Fraude

Nombre de suspects-fait par âge (chronologique)





## 2.4. Nombre de suspects-fait selon l'âge des suspects identifiés (TOP 5 des figures criminelles)

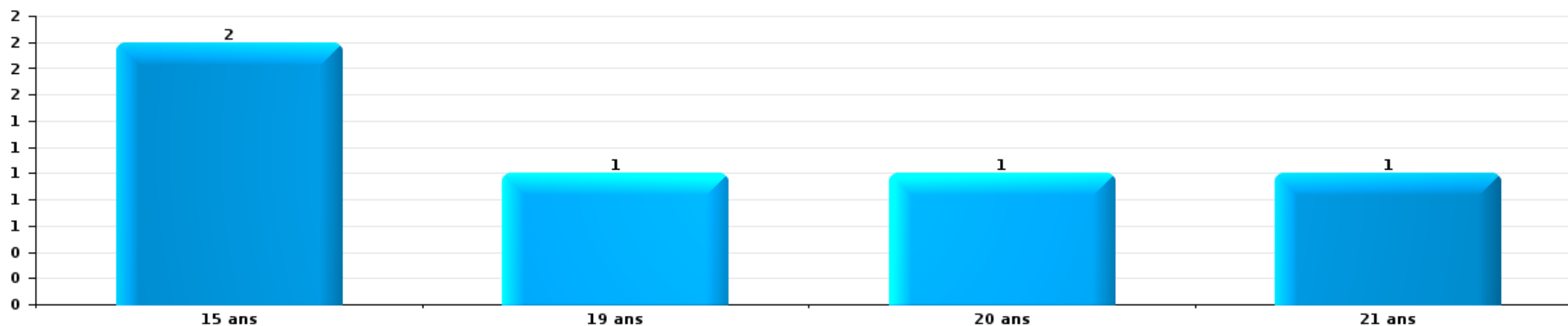
1) Lorsqu'un même suspect a commis plusieurs faits durant la période considérée, il est aussi comptabilisé plusieurs fois, qu'il ait le même âge ou non – 2) Les suspects au-dessous de 14 ans et à partir de 90 ans ne sont pas repris dans le tableau (voir également la note méthodologique)

### Aalter

2023

### Cambrìolage dans bâtiment (total)

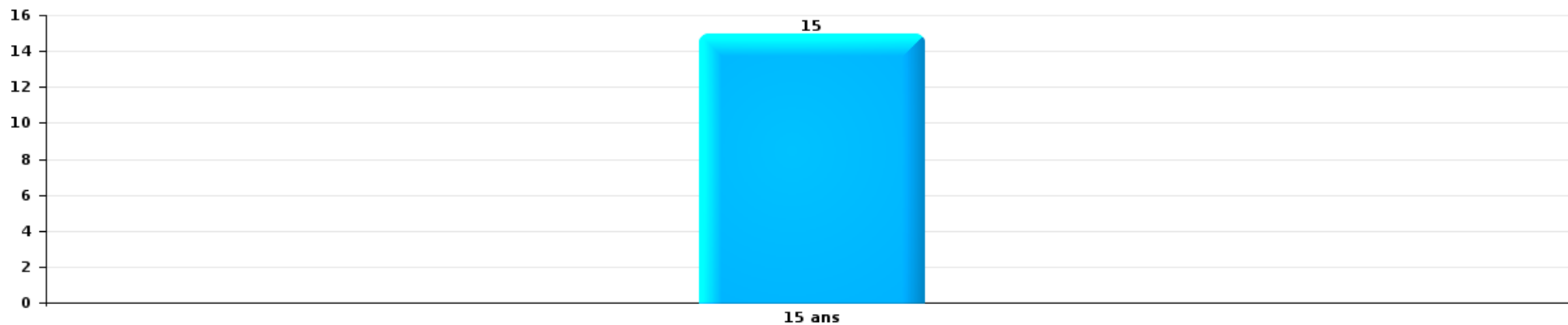
Nombre de suspects-fait par âge (chronologique)





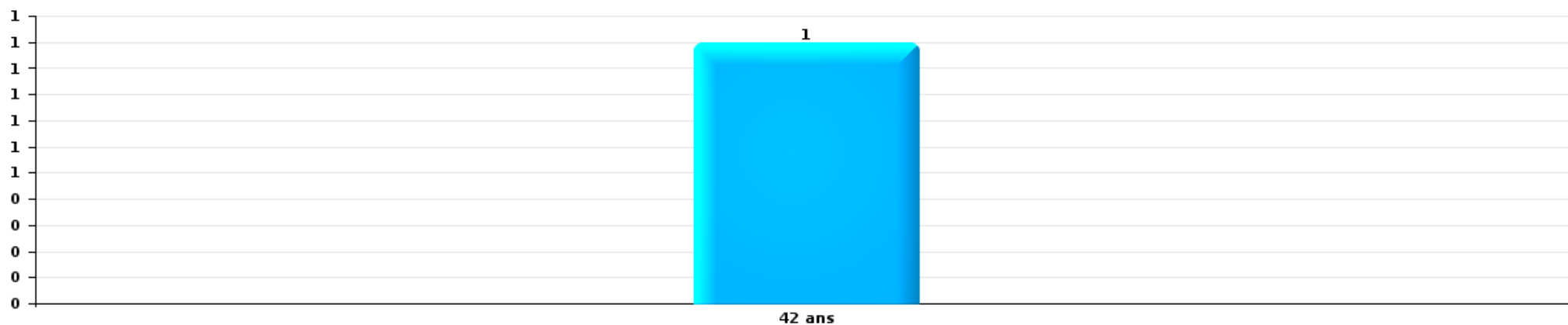
Vol dans ou sur un véhicule

Nombre de suspects-fait par âge (chronologique)



Dégradation de voiture

Nombre de suspects-fait par âge (chronologique)





# ***STATISTIQUES POLICIERES DE CRIMINALITE***

---

***LIEU DE PERPETRATION: COMMUNE***

**Aalter**

***ANNEXE I: DETAIL PAR CATEGORIE DE DELIT  
CODE PENAL***

## Infraction Code pénal

## Infr. contre l'intégrité physique

			2000	2013	2014	2015	2016	2017	2018	2019	2020	2021	2022	2023
Meurtre	Meurtre pour faciliter le vol	Tent.							2					
	Autres	Tent.			2		1	2			2		1	
		Sous-total			2		1	4			2		1	
Torture et maltraitance	Torture	Acc.										1		
	Traitement inhumain	Acc.						1						
		Sous-total						1				1		
Coups et/ou blessures vol. en sphère familiale	Entre partenaires ou ex-partenaires	Acc.	5	27	22	26	25	22	37	35	28	23	46	9
	Lors d'un différend familial en général	Acc.	14											
	Par les parents envers un mineur	Acc.		3		1		2	1	2	5	6	3	
	Par les parents envers personne vulnérable	Acc.							1					
	Envers les parents	Acc.		5	2	3	4	2	3	5	3	1	4	1
	Envers d'autres ascendants directs ou collatéraux	Acc.	1	2	3	6	3	4		1			2	2
		Sous-total	20	37	27	36	32	30	42	43	36	30	55	12
Coups et/ou blessures vol. hors sphère familiale	Bagarres (=coups réciproques)	Acc.	1	6	5	3	9	9	9	6	9	7	12	1
	Coups envers fonctionnaire de police	Acc.	1			1	4	2	2				4	
	Envers un mineur par une pers. ayant autorité	Acc.			2	1	3		1	1	2			
	Envers un mineur qualité de l'auteur inconnue	Acc.	1		2	2	2	4	3	4	1	3	3	
	Coups envers personnel transport public	Acc.			2	1		1				2		
	Coups envers personnel autre service public	Acc.										1		
	Coups envers personnel institut d'enseignement	Acc.		1							1			
	Non spécifié	Acc.	35	33	29	33	27	22	27	28	25	17	29	6
	Sous-total	38	40	40	41	45	38	42	39	38	30	48	7	
Abstention coupable	Acc.		1	1									1	
	Sous-total		1	1									1	
Autres infr. volontaires. c/ l'intégrité phys.	Privation de soins à enfant ou personne vulnérable	Acc.											1	
	Abandon d'enfant dans le besoin	Acc.	1	1		1								
	Administration substances nuisibles	Acc.									1			1
	Entrave méchante à la circulation	Acc.	1	9		2	8	7	5	3	1	3	5	2
	Voies de faits et violences légères	Acc.	6	1		4		1	4	1	3	5	6	2
	Sous-total	8	11		7	8	8	9	4	5	8	12	5	
Infr. involontaires contre l'intégrité physique	Homicides involontaires	Acc.						3	1					
	Coups et/ou blessures involontaires	Acc.	2		3	1	2	1	1		1			
	Causer un accident de chemin de fer	Acc.	1											
	Morsure de chien	Acc.	2	3	3	4	3	2	2	3	4	4	4	1
	Non spécifié	Acc.			1									
		Sous-total	5	3	7	5	5	6	4	3	5	4	4	1
	Total	71	92	75	91	90	84	101	89	86	73	121	25	

**Infr. contre la liberté individuelle**

		2000	2013	2014	2015	2016	2017	2018	2019	2020	2021	2022	2023
<b>Enlèvement de mineur ou personne vulnérable</b>	<b>Autre enlèvement</b>	<b>Tent.</b>			1							1	
		<b>Sous-total</b>			1							1	
<b>Détention par un particulier</b>		<b>Acc.</b>	1	1	1		1				1		
		<b>Sous-total</b>	1	1	1		1				1		
		<b>Total</b>	1	1	2		1				1	1	

**Infr. contre les moeurs**

			2000	2013	2014	2015	2016	2017	2018	2019	2020	2021	2022	2023
Viol n'ayant pas causé la mort	Victime < 10a	Acc.			1					2	3			
	Victime 10a - 14a	Acc.	1		1				1			1		
	Victime 14a - 16a	Acc.						2		2		1		
	Victime 16a - 18a	Acc.					1		1			1		
	Victime majeure	Acc.	1	2	2	1	2	1	1	2	1			1
		Tent.		1								1		
	<b>Sous-total</b>		<b>2</b>	<b>3</b>	<b>4</b>	<b>1</b>	<b>3</b>	<b>3</b>	<b>3</b>	<b>6</b>	<b>5</b>	<b>3</b>	<b>1</b>	
Viol n'ayant pas causé la mort (nvCPS)	Victime < 16a	Acc.											1	
	Victime majeure	Acc.											2	2
		Tent.												1
	<b>Sous-total</b>												<b>3</b>	<b>3</b>
Attentat à la pudeur avec violence / menace	Victime < 16a	Acc.				1	1							2
	Victime 16a - 18a	Acc.				2								
	Victime majeure	Acc.	1		2	1	4		1	4	7	1		
		Tent.		1				1						
	<b>Sous-total</b>		<b>1</b>	<b>1</b>	<b>5</b>	<b>2</b>	<b>5</b>	<b>1</b>	<b>1</b>	<b>4</b>	<b>7</b>	<b>3</b>		
Attentat à la pudeur sans violence / menace	Victime < 16a	Acc.	3	1	2	4	2	5	1	1	2	1		
	Victime 16a - 18a	Acc.			1		1							
	Victime âge inconnu	Acc.		2				1				1	1	
	<b>Sous-total</b>		<b>3</b>	<b>3</b>	<b>4</b>	<b>3</b>	<b>6</b>	<b>1</b>	<b>1</b>	<b>2</b>	<b>2</b>	<b>1</b>		
Attentat à la pudeur non spécifié	Acc.	1	1											
	<b>Sous-total</b>		<b>1</b>	<b>1</b>										
Atteinte intégrité sexuelle sans mort (nvCPS)	Victime < 16a	Acc.									1	2	2	2
	Victime majeure	Acc.											2	
	<b>Sous-total</b>										<b>1</b>	<b>2</b>	<b>4</b>	<b>2</b>
Pornographie enfantine	Détention	Acc.		2	1	1	1						2	1
	Distribution	Acc.		1			2	2	1	4	4	3		
	<b>Sous-total</b>			<b>3</b>	<b>1</b>	<b>1</b>	<b>3</b>	<b>2</b>	<b>1</b>	<b>4</b>	<b>4</b>	<b>5</b>	<b>1</b>	
Pornographie	Acc.							1						
	<b>Sous-total</b>							<b>1</b>						
Incitation à la débauche	Victime mineure	Acc.		1	4	1	1	3			3	1	1	
	Age victime inconnu	Acc.							1					
	<b>Sous-total</b>			<b>1</b>	<b>4</b>	<b>1</b>	<b>1</b>	<b>3</b>	<b>1</b>		<b>3</b>	<b>1</b>	<b>1</b>	
Exploitation de la débauche d'autrui	Victime majeure	Acc.		1	1									
	Age victime inconnu	Acc.			2									
	<b>Sous-total</b>			<b>1</b>	<b>3</b>									
Outrage public aux bonnes moeurs	Actions (exhibitionnisme, etc.)	Acc.	4		2	1	2	2	2		1		5	
		Tent.	1											
	Ecrits, images, objets	Acc.			2	1					1	2		
	<b>Sous-total</b>		<b>5</b>	<b>4</b>	<b>2</b>	<b>2</b>	<b>2</b>	<b>2</b>	<b>2</b>		<b>2</b>	<b>2</b>	<b>5</b>	

## Infr. contre les mœurs

			2000	2013	2014	2015	2016	2017	2018	2019	2020	2021	2022	2023
Voyeurisme	Diffusion enregistrement nudité ou intimité	Acc.									1		1	
		Sous-total									1		1	
Voyeurisme direct (nvCPS)	Victime majeure	Acc.											1	
		Sous-total											1	
Voyeurisme via moyen technique ou autre (nvCPS)	Victime majeure	Acc.												1
		Sous-total												1
Diffusion contenu sex. but méchant/lucrat. (nvCPS)	Victime majeure	Acc.											2	
		Sous-total											2	
Grooming (contact par ICT avec mineur < 16 ans)		Acc.							1		2			
		Sous-total							1		2			
Grooming offline - sans ICT (nvCPS)	Victime < 16a	Acc.											1	
		Sous-total											1	
Exploitation sexuelle mineurs-prostitution (nvCPS)	Incitation à la débauche/prostit. (nvCPS)	Acc.									1		1	
		Sous-total									1		1	
Images d'abus sexuels de mineurs (nvCPS)	Production/diffusion images abus sexuels (nvCPS)	Acc.											1	
		Sous-total											1	
<b>Total</b>			<b>12</b>	<b>13</b>	<b>19</b>	<b>14</b>	<b>14</b>	<b>22</b>	<b>9</b>	<b>12</b>	<b>25</b>	<b>22</b>	<b>26</b>	<b>6</b>

**Infr. contre autres valeurs morales et sentiments**

			2000	2013	2014	2015	2016	2017	2018	2019	2020	2021	2022	2023
Harcèlement	Harcèlement par téléphone (OLD)	Acc.	3											
		Acc.	2	52	61	39	56	31	34	36	44	30	31	14
	Sous-total	5	52	61	39	56	31	34	36	44	30	31	14	
Violation de sépulture		Acc.	1				1	1		2				
		Sous-total	1				1	1		2				
Violation du secret professionnel		Acc.					1				1	1		
		Sous-total					1				1	1		
Atteinte à l'honneur	Calomnie et diffamation	Acc.	4	14	20	10	15	8	10	8	15	6	15	3
	Déclaration calomnieuse	Acc.		2	1	2	1		1	1		1	3	1
	Imputation calomnieuse	Acc.			2	1	1		1	2	1	2	2	
	Injures (Délit)	Acc.		2	1	5	5	3	1	1	1	3	1	
		Sous-total	4	18	24	18	22	11	13	12	17	12	21	4
Vie privée	Violation de domicile par un particulier	Acc.	2	2	3	1	4	2	1	2	1			1
	Violation du secret des lettres	Acc.					1	2	1		1	1		
		Sous-total	2	2	3	1	5	4	2	2	2	1		1
Libre exercice des cultes		Acc.		1										
		Sous-total		1										
Tapage nocturne		Acc.	12	17	24	26	13	18	14	9	5		18	3
		Sous-total	12	17	24	26	13	18	14	9	5		18	3
Violation de communication par particulier		Acc.						1						
		Sous-total						1						
Abus faiblesses de personnes		Acc.						1						
		Sous-total						1						
Vie privée mœurs: publication identité victime		Acc.									1			
		Sous-total									1			
Cyberlokkng (leurre de mineur par ICT)		Acc.									2		2	1
		Sous-total									2		2	1
<b>Total</b>			<b>24</b>	<b>90</b>	<b>112</b>	<b>84</b>	<b>98</b>	<b>67</b>	<b>63</b>	<b>61</b>	<b>72</b>	<b>44</b>	<b>72</b>	<b>23</b>

## Vol et extorsion

			2000	2013	2014	2015	2016	2017	2018	2019	2020	2021	2022	2023	
Vol avec circ. aggr.	Avec violence	Acc.		1	2	2			2	1	1	3			
		Tent.			1	1									
	Sans violence	Acc.	64	167	166	121	130	108	104	112	62	59	96		19
		Tent.	46	90	86	59	72	53	36	31	29	36	48		15
	Sous-total		110	258	255	182	203	161	142	144	92	98	144	34	
Vol sans circ. aggr.	Avec violence	Acc.		3	1	2			1	1	2		1	1	
		Tent.						1		1					
	Sans violence, Vol à la tire	Acc.	1	20	9	20	7	3	7	4	5	3	3		1
		Tent.		1											
	Sans violence, Vol d'usage	Acc.	3		1		1	1			2			6	
		Tent.													
	Sans violence, Vol domestique	Acc.	4	11	9	3	5	13	9	9	11	4	3	4	3
		Tent.	1				1						1		
Sans violence	Acc.	238	257	214	188	213	171	176	194	120	168	195		44	
	Tent.	3	4	9	5	9	9	7	9	2	8	7		11	
	Sous-total		250	296	243	218	236	198	200	222	133	183	216	60	
Vol non spécifié		Acc.	51	1						1					
		Tent.	28												
	Sous-total		79	1						1					
Extorsion		Acc.		9	3	9		3	3	3	1	3	5	3	
		Tent.	1	13	2	5	2	1	21	20	8		12	2	
	Sous-total		1	22	5	14	2	4	24	23	9	3	17	5	
	Total		440	577	503	414	441	363	366	390	234	284	377	99	

## Fraude

		2000	2013	2014	2015	2016	2017	2018	2019	2020	2021	2022	2023
Blanchiment d'argent	Acc.		1	1			1	4	2	3	11	7	1
	Sous-total		1	1			1	4	2	3	11	7	1
Recel	Recel simple	Acc.				2							
	Sous-total					2							
Grivèlerie	Carburant / lubrifiant	Acc.	2	1	2	1							
	Boissons et aliments	Acc.	1	2	1	1	1						
	Voiture de location	Acc.	1	1	4	2					1	2	
	Logements	Acc.			4			1	1		1		
	Non spécifié	Acc.	1										
	Sous-total		5	4	4	11	4	1	1	1		2	2
Corruption privée	Tent.								1				
	Sous-total								1				
Détournement et destruction frauduleuse	Cel frauduleux	Acc.	77	4	4	6		3	3	2	8	3	1
	D'argent, de papiers, etc.	Acc.	1	1									
	D'objets saisis	Acc.	1	1	2							2	1
		Tent.	1										
	D'héritage	Acc.										1	
	Non spécifié	Acc.	14	1			2	1		1			1
Sous-total		94	7	4	8		5	4	2	9	3	3	
Escoquerie	Fraude par internet	Acc.		27	23	50	33	25	50	70	112	76	85
		Tent.		14	7	21	142	36	37	30	15	21	75
	Escoquerie sans internet	Acc.		26	15	31	16	11	8	15	15	6	13
		Tent.		4	6	11	10	7	7	6	6	3	5
	Non spécifié	Acc.	4										
		Tent.	4										
Sous-total		8	71	51	113	201	79	102	121	148	106	178	
Tromperie	Marchandises vendues / travail fourni	Acc.	1	1			1		1				
	Non spécifié	Acc.											1
	Sous-total		1	1			1		1				1
Abus de confiance et infr. apparentées	Abus de confiance	Acc.	16	16	16	9	10	18	16	14	12	13	15
		Tent.								1			
	Abus des faiblesses	Acc.	1			1	1	7	2	1		2	1
		Tent.						1					
Sous-total		17	16	16	10	11	26	18	16	12	15	16	
Infr. liées à l'insolvabilité	Par le débiteur	Acc.		1					2				2
	Non spécifié	Acc.		1	1			1					
	Sous-total		2	2	1			1	2				2
Insolvabilité frauduleuse	Acc.										1		
	Sous-total										1		
Chèques sans provision	Acc.	2											
	Sous-total	2											



**Fraude**

			2000	2013	2014	2015	2016	2017	2018	2019	2020	2021	2022	2023
		Total	127	102	76	143	218	113	130	146	172	138	208	40

## Dégradation de la propriété

			2000	2013	2014	2015	2016	2017	2018	2019	2020	2021	2022	2023
Incendie volontaire	Dans lieu habité (de jour)	Acc.	1	1		1			1	1				
	Dans lieu habité (de nuit)	Acc.			1							1		
	Dans un autre lieu (de jour)	Acc.		1	2	1	2		1	5	1		1	3
		Tent.							1					
	Dans un autre lieu (de nuit)	Acc.			2			1		2	2		1	1
	Dans un autre lieu (moment indéterminé)	Acc.	1			1	1	1	1					
	Tent.			1										
	Sous-total		2	3	4	4	3	2	4	8	3	1	2	5
Destruction par explosion volontaire	Dans un autre lieu (de jour)	Acc.	3											
	Dans un autre lieu (de nuit)	Acc.							1					
	Sous-total		3						1					
Incendie involontaire			Acc.	22	30	17	18	20	22	16	20	9	11	6
			Sous-total	22	30	17	18	20	22	16	20	9	11	6
Destruction, dénaturation, dégradation	Avec circ. aggr.	Acc.	3	2	1	1	2	1		3				
	Destruction de biens agricoles	Acc.		2	3				1		1			
	Non spécifié	Acc.	16		1									
	Sous-total		19	4	5	1	2	1	1	3	1			
Vandalisme	Sur véhicules	Acc.	26	58	49	56	55	52	53	40	26	50	32	7
		Tent.		1										
	Sur autres biens mobiliers	Acc.	43	13	19	12	17	13	10	7	6	10	18	2
	Graffitis	Acc.	1	6	3	5	2			3	2	1	1	8
	Autres détériorations sur biens immobiliers	Acc.	19	63	63	51	52	53	51	59	42	54	56	18
	Dégradation de clôture	Acc.			5	4	5	10	7	6	2	1	8	1
	Sous-total		89	141	139	128	131	128	121	115	78	116	115	36
Total			135	178	165	151	156	153	143	146	91	128	123	42

**Infr. contre la Sécurité de l'Etat**

		2000	2013	2014	2015	2016	2017	2018	2019	2020	2021	2022	2023
Sûreté extérieure de l'Etat	Acc.											1	1
	Sous-total											1	1
	Total											1	1

FPF/DGR/DR/BIPOL - Statistiques policières de criminalité (date de clôture: 22/09/2023)  
 Les données pour les années 2001 jusqu'à 2012 ne sont plus publiées mais restent disponibles sur demande auprès du service BIPOL.  
 Les données pour 2023 ne concernent que le 1er trimestre.

## Infr. contre la sécurité publique

		2000	2013	2014	2015	2016	2017	2018	2019	2020	2021	2022	2023	
Organisation criminelle	Acc.			1								2		
	Sous-total			1								2		
Association de malfaiteurs	Acc.		2		1	1			2	4	5	5		
	Sous-total		2		1	1			2	4	5	5		
Evasion de prisonniers	Evasion qualifiée	Acc.		1										
	Non-respect surveillance électronique	Acc.		1				1			2	4		
	Non spécifié	Acc.												
		Sous-total	1	2				1			2	4		
Recel	Recel de cadavre	Acc.										1		
		Sous-total										1		
Menaces	Menace d'attentat	Acc.								4	1	3	1	
	Verbales	Acc.	24	11	13	9	16	23	9	23	11	7	13	6
	Ecrites	Acc.	7	5	7	7	13	7	5	5	13	9	11	5
	Par gestes, emblèmes	Acc.	8	7	7	5	4	7	5	9	3	8	13	1
		Tent.	1											
	Alerte à la bombe	Acc.				1								
	Non spécifié	Acc.			2				1					
	Sous-total	40	23	29	22	33	37	19	38	31	25	40	13	
	Total	41	25	32	23	34	37	20	40	35	32	52	13	

## Infr. contre l'autorité publique

		2000	2013	2014	2015	2016	2017	2018	2019	2020	2021	2022	2023
<b>Violence c/ personnes investies autorité publique</b>	<b>Acc.</b>			1		2	2	3	3	3	1	2	
	<b>Sous-total</b>			1		2	2	3	3	3	1	2	
<b>Rébellion</b>	<b>Rébellion armée</b>	<b>Acc.</b>	1	1				1	2	1			
	<b>Rébellion non armée</b>	<b>Acc.</b>	7	6	9	7	7	5	9	5	2	6	
		<b>Acc.</b>			1							1	
	<b>Non spécifié</b>	<b>Tent.</b>											
	<b>Sous-total</b>	<b>3</b>	<b>8</b>	<b>7</b>	<b>10</b>	<b>7</b>	<b>7</b>	<b>6</b>	<b>11</b>	<b>6</b>	<b>2</b>	<b>7</b>	
<b>Outrages</b>	<b>Acc.</b>	1	1	5	2	3	2	2	1	3	5	6	1
	<b>Sous-total</b>	<b>1</b>	<b>1</b>	<b>5</b>	<b>2</b>	<b>3</b>	<b>2</b>	<b>2</b>	<b>1</b>	<b>3</b>	<b>5</b>	<b>6</b>	<b>1</b>
<b>Refus de coopération (informatique et télécom)</b>	<b>Acc.</b>									3			
	<b>Sous-total</b>									3			
<b>Autres infractions</b>	<b>Bris de scellés</b>	<b>Acc.</b>						3	2			1	1
	<b>Industrie, commerce et enchères publiques</b>	<b>Acc.</b>						1					
		<b>Sous-total</b>						4	2			1	1
	<b>Total</b>	<b>4</b>	<b>9</b>	<b>13</b>	<b>12</b>	<b>12</b>	<b>11</b>	<b>15</b>	<b>17</b>	<b>15</b>	<b>8</b>	<b>16</b>	<b>2</b>

## Infr. contre la foi publique

			2000	2013	2014	2015	2016	2017	2018	2019	2020	2021	2022	2023
Faux en écritures	Faux en écritures	Acc.	4	10	5	4	7	8	6	5	6	3	1	2
		Tent.	1											
	Usage de faux en écrit. et écrit. falsifiées	Acc.	1	2	2		6	4	1	1	1		2	1
		Sous-total	6	12	7	4	13	12	7	6	7	3	3	3
Usurpation	De fonctions	Acc.									2		1	
	De nom	Acc.		2	3	1	6	6	5	6	9	9	9	3
		Sous-total		2	3	1	6	6	5	6	11	9	10	3
Contrefaçon / falsification	Contrefaçon	Acc.	2			1			1		1		3	
	Falsification	Acc.						2		1	1	1	2	1
		Sous-total	2			1		2	1	1	2	1	5	1
Fausses monnaies	Emission	Acc.	5	1		13	3	1	2			1		1
		Tent.	1	1										
		Sous-total	6	2		13	3	1	2			1		1
Faux en justice	Fausses déclarations	Acc.	1					2	2		2	1		
		Sous-total	1					2	2		2	1		
		Total	15	16	10	19	22	23	17	13	22	15	18	8



Aalter

Infraction Code pénal

Infr. contre la famille

	2000	2013	2014	2015	2016	2017	2018	2019	2020	2021	2022	2023
<b>Bigamie</b>	Acc.						1					
	Sous-total						1					
<b>Abandon de famille</b>	Acc.	2	6		4	1	1	1			1	
	Sous-total	2	6		4	1	1	1			1	
<b>Refus du droit aux relations personnelles</b>	Acc.	24	27	17	38	51	60	55	15	28	12	18
	Sous-total	24	27	17	38	51	60	55	15	28	12	18
<b>Non-acquittement pension alimentaire</b>	Acc.	3	2	9	3	4	1	2			2	2
	Sous-total	3	2	9	3	4	1	2			2	2
<b>Non spécifié</b>	Acc.					1						
	Sous-total					1						
	<b>Total</b>	<b>27</b>	<b>31</b>	<b>32</b>	<b>41</b>	<b>59</b>	<b>63</b>	<b>59</b>	<b>16</b>	<b>28</b>	<b>14</b>	<b>21</b>
												<b>3</b>

Criminalité informatique

	2000	2013	2014	2015	2016	2017	2018	2019	2020	2021	2022	2023
<b>Hacking</b>	Acc.	2	4	6	7	6	8	7	14	12	12	2
	Tent.				1				2	1	1	
	Sous-total	2	4	6	8	6	8	7	16	13	13	2
<b>Faux en informatique</b>	Acc.	1	3						3	6	2	
	Tent.											1
	Sous-total	1	3						3	6	2	1
<b>Fraude informatique</b>	Acc.	21	8	13	8	18	13	22	55	63	85	15
	Tent.			1	1	6	4	6	9	13	14	
	Sous-total	21	8	14	9	24	17	28	64	76	99	15
<b>Sabotage</b>	Acc.	19	4	10	5	2	2		2	2		1
	Tent.	2			21							
	Sous-total	21	4	10	26	2	2		2	2		1
	<b>Total</b>	<b>45</b>	<b>19</b>	<b>30</b>	<b>43</b>	<b>32</b>	<b>27</b>	<b>35</b>	<b>85</b>	<b>97</b>	<b>114</b>	<b>19</b>



**Exercice illégal de l'autorité publique**

	2000	2013	2014	2015	2016	2017	2018	2019	2020	2021	2022	2023
<b>Usurpation de pouvoir</b> <b>Acc.</b>								1				
<b>Sous-total</b>								1				
<b>Violation de domicile par fonctionnaire public</b> <b>Acc.</b>				1	1							
<b>Sous-total</b>				1	1							
<b>Violation de communication par fonctionnaire</b> <b>Acc.</b>										2		
<b>Sous-total</b>										2		
<b>Total</b>				1	1			1		2		

**Marchand de sommeil**

	2000	2013	2014	2015	2016	2017	2018	2019	2020	2021	2022	2023
<b>Sans circ. aggr.</b> <b>Acc.</b>					1	3	1	1	1	1	2	
<b>Sous-total</b>					1	3	1	1	1	1	2	
<b>Avec circ. aggr.</b> <b>Acc.</b>					1	1						
<b>Sous-total</b>					1	1						
<b>Total</b>					2	4	1	1	1	1	2	

**Exploitation de la mendicité**

	2000	2013	2014	2015	2016	2017	2018	2019	2020	2021	2022	2023
<b>Incitation à la mendicité</b> <b>Acc.</b>					1							
<b>Sous-total</b>					1							
<b>Exploitation de la mendicité d'autrui</b> <b>Acc.</b>				1	2							
<b>Sous-total</b>				1	2							
<b>Total</b>				1	3							





Traite des êtres humains

	2000	2013	2014	2015	2016	2017	2018	2019	2020	2021	2022	2023
<b>Exploitation économique</b> <b>Acc.</b>		1		1	1	1	2			1	2	
<b>Sous-total</b>		1		1	1	1	2			1	2	
<b>Total</b>		1		1	1	1	2			1	2	

Autres infractions Code pénal

	2000	2013	2014	2015	2016	2017	2018	2019	2020	2021	2022	2023
<b>Acc.</b>												1
<b>Sous-total</b>												1
<b>Total</b>												1

Contravention Code pénal

	2000	2013	2014	2015	2016	2017	2018	2019	2020	2021	2022	2023
<b>Injures (Contravention)</b> <b>Acc.</b>	2											
<b>Sous-total</b>	2											
<b>Autres contraventions CP</b> <b>Acc.</b>	13				1							
<b>Sous-total</b>	13				1							
<b>Total</b>	15				1							

# ***STATISTIQUES POLICIERES DE CRIMINALITE***

---

*LIEU DE PERPETRATION: COMMUNE*

**Aalter**

***ANNEXE II: DETAIL PAR CATEGORIE DE DELIT  
LOIS SPECIALES***



Aalter

Infraction Lois spéciales

Drogues

			2000	2013	2014	2015	2016	2017	2018	2019	2020	2021	2022	2023	
Détention		Acc.	22	26	55	28	74	87	76	68	41	53	36	9	
		Tent.	6												
		Sous-total	28	26	55	28	74	87	76	68	41	53	36	9	
Usage	Usage en groupe	Acc.	9												
		Tent.	4												
	Usage individuel	Acc.	11												
		Tent.	4												
	Faciliter l'usage	Acc.	1	1	1	3	1	4	2	1	1	3			
	Incitation à l'usage	Acc.		1			1			1	1				
	Désordre, scandale ou danger dans un espace public	Acc.					1	1		1	1				
Sous-total		29	2	1	3	3	5	2	3	3	3				
Importation et exportation		Acc.	3		3		3						2		
		Sous-total	3		3		3						2		
Fabrication		Acc.		3	4	6	3	3	3	2		8	3		
		Sous-total		3	4	6	3	3	3	2		8	3		
Commerce		Acc.	5	8	19	7	15	5	9	12	10	17	20		
		Sous-total	5	8	19	7	15	5	9	12	10	17	20		
Autres		Acc.	1		1		1	2			1	1	2		
		Sous-total	1		1		1	2			1	1	2		
Total			66	39	83	41	95	102	95	84	55	82	66	15	



Législation sur les étrangers

			2000	2013	2014	2015	2016	2017	2018	2019	2020	2021	2022	2023
Transmigration illégale	Mariages simulés/blancs sans récompense/contrainte	Acc.					1	4	2	3		2	3	
		Tent.						1						
	Accès au territoire	Acc.	5	9	2	5	20	18	14	5	5	9	4	
	Séjour	Acc.	4	11	17	10	18	25	21	18	7	10	8	4
	Pas de port de documents d'identité ou de voyage	Acc.								1	2			
	Inscription au registre des étrangers	Acc.		18	7	17	28	17	23	44	59	52	49	24
	Reconnaissance fraudul. sans récompense/contrainte	Acc.										1		
		Sous-total	9	38	26	32	67	65	60	71	73	74	64	28
Trafic d'êtres humains		Acc.				1	3	3	4	2		1	1	1
		Sous-total				1	3	3	4	2		1	1	1
Aide au séjour illégal		Acc.		1	5	2	1						1	
		Sous-total		1	5	2	1						1	
Autres		Acc.	1											
		Sous-total	1											
		Total	10	39	31	35	71	68	64	73	73	75	66	29



**Environnement**

			2000	2013	2014	2015	2016	2017	2018	2019	2020	2021	2022	2023
<b>Déchets</b>	Transport de déchets	Acc.		13	12	5	5	11	12	2	7	16	1	
	Déchets par professionnel	Acc.		27	17	10	13	12	16	1	9	8	7	2
	Déchets par particulier	Acc.		22	15	28	19	44	28	16	22	22	15	2
	Déchets par personne indéterminée	Acc.	9											
	Déchets: permis/autorisation	Acc.			1						1			
	Non spécifié	Acc.	2											
	<b>Sous-total</b>		<b>11</b>	<b>62</b>	<b>45</b>	<b>43</b>	<b>37</b>	<b>67</b>	<b>56</b>	<b>19</b>	<b>39</b>	<b>46</b>	<b>23</b>	<b>4</b>
<b>Feux d'artifice</b>		Acc.										1		
	<b>Sous-total</b>											<b>1</b>		
<b>Autres que déchets</b>	Urbanisme	Acc.	6	31	21	13	20	28	23	15	31	13	16	11
	Permis d'environnement	Acc.		22	33	36	13	14	12	7	16	5	7	3
	Bruit	Acc.	3	7	9	4	1				2	2	1	
	Pollution de l'eau	Acc.	3	1	8	1	6	8		3		2	1	1
	Pollution de l'air	Acc.			18	19	18	32	13	4			17	1
	Pollution du sol	Acc.		2	1		1	4	2		1	3	5	1
	Autres nuisances en matière d'environnement	Acc.	5	4	6	1	4	3	2	3	2	2	17	
	<b>Sous-total</b>		<b>17</b>	<b>67</b>	<b>96</b>	<b>74</b>	<b>63</b>	<b>89</b>	<b>52</b>	<b>32</b>	<b>52</b>	<b>27</b>	<b>64</b>	<b>17</b>
<b>Biodiversité / Faune et flore</b>	Commerce et détention: législation CITES	Acc.			1	2	1	3	2	4	1		1	
	Bien-être animal	Acc.	33	8	2	5	7	17	9	12	15	20	17	8
	Protection de la nature	Acc.	1	5	4	8	3	6	7	8	3	7	5	1
	Permis / autorisation animaux	Acc.		2		1	2		6	5	5	2	6	
	Destruction d'animaux	Acc.		2	1	1	3	1		1				
	<b>Sous-total</b>		<b>34</b>	<b>17</b>	<b>8</b>	<b>17</b>	<b>16</b>	<b>27</b>	<b>24</b>	<b>30</b>	<b>24</b>	<b>29</b>	<b>29</b>	<b>9</b>
<b>Non spécifié</b>		Acc.	1											
	<b>Sous-total</b>		<b>1</b>											
	<b>Total</b>		<b>63</b>	<b>146</b>	<b>149</b>	<b>134</b>	<b>116</b>	<b>183</b>	<b>132</b>	<b>81</b>	<b>115</b>	<b>103</b>	<b>116</b>	<b>30</b>



**Armes et explosifs**

			2000	2013	2014	2015	2016	2017	2018	2019	2020	2021	2022	2023
<b>Détention illégale</b>	Arme à feu	Acc.		13	11	8	6	6	36	11	8	6	3	
	Arme blanche ou non à feu	Acc.		5	3	2	8	7	6	2	7	9	4	1
	Munition	Acc.			1		1		8	2	3	1		
	Pièces/accessoires	Acc.								1				
	Non spécifié	Acc.	2											
	<b>Sous-total</b>		<b>2</b>	<b>18</b>	<b>15</b>	<b>10</b>	<b>15</b>	<b>13</b>	<b>50</b>	<b>16</b>	<b>18</b>	<b>16</b>	<b>7</b>	<b>1</b>
<b>Port / transport illégal</b>	Arme à feu	Acc.					2			2	1	2		
	Arme blanche ou non à feu	Acc.		5	5	8	7	7	4	1	4	4	2	1
	Non spécifié	Acc.	3											
	<b>Sous-total</b>		<b>3</b>	<b>5</b>	<b>5</b>	<b>8</b>	<b>9</b>	<b>7</b>	<b>4</b>	<b>3</b>	<b>5</b>	<b>6</b>	<b>2</b>	<b>1</b>
<b>Commerce illégal</b>	Arme à feu	Acc.		1										
	<b>Sous-total</b>			<b>1</b>										
<b>Autre</b>	Documents	Acc.		1										
	Vente par correspondance/internet d'autre arme	Acc.									1			
	Mesures de sécurité	Acc.							1		2			
	Défaut signalement vol ou perte	Acc.	1	4										
	Import / export / transit à un usage militaire	Acc.									1			
	<b>Sous-total</b>		<b>1</b>	<b>5</b>					<b>1</b>	<b>1</b>	<b>3</b>			
	<b>Total</b>		<b>6</b>	<b>29</b>	<b>20</b>	<b>18</b>	<b>24</b>	<b>20</b>	<b>55</b>	<b>20</b>	<b>26</b>	<b>22</b>	<b>9</b>	<b>2</b>



Protection de la personne

			2000	2013	2014	2015	2016	2017	2018	2019	2020	2021	2022	2023
Discrimination	Racisme et xénophobie	Acc.			1		2				1	1		
	Fondée sur son orientation sexuelle (homophobie)	Acc.								1				
	Fondée sur conviction religieuse ou philosophique	Acc.												1
		Sous-total			1		2			1	1	1		1
Droits d'auteur		Acc.									1			
		Sous-total									1			
Protection de la vie privée		Acc.	2	2	1	2	7	6	4	2	4	2		
		Sous-total	2	2	1	2	7	6	4	2	4	2		
Caméras de surveillance		Acc.		1				1		2				
		Sous-total		1				1		2				
Droit à l'image		Acc.						2	1	1	4	2		
		Sous-total						2	1	1	4	2		
Autres		Acc.						1			1			
		Sous-total						1			1			
		Total	2	3	2	2	9	10	5	6	11	5		1



**Aalter**

**Infraction Lois spéciales**

**Hormones et dopage**

		2000	2013	2014	2015	2016	2017	2018	2019	2020	2021	2022	2023
<b>Détention</b>	Acc.		2	1		1							
	Sous-total:		2	1		1							
<b>Usage</b>	Acc.			1									
	Sous-total:			1									
<b>Non spécifié</b>	Acc.			2									
	Sous-total:			2									
	Total:		2	4		1							

**Sécurité privée**

		2000	2013	2014	2015	2016	2017	2018	2019	2020	2021	2022	2023
<b>Entreprises de gardiennage / de sécurité</b>	Acc.				1	1							
	Sous-total:				1	1							
	Total:				1	1							

**Protection de la jeunesse**

		2000	2013	2014	2015	2016	2017	2018	2019	2020	2021	2022	2023
<b>Législation sur l'obligation scolaire</b>	Acc.			1			2	1	1		1		
	Sous-total:			1			2	1	1		1		
<b>Législation sur la protection de la jeunesse</b>	Acc.	1	12	28	15	24	32	29	37	29	22	38	12
	Sous-total:	1	12	28	15	24	32	29	37	29	22	38	12
	Total:	1	12	29	15	24	34	30	38	29	23	38	12





Code pénal social

		2000	2013	2014	2015	2016	2017	2018	2019	2020	2021	2022	2023
<b>Harcèlement au travail</b>	Acc.		1	1	1		2	1	1		2	1	
	Sous-total:		1	1	1		2	1	1		2	1	
<b>Violence au travail</b>	Acc.								1				
	Sous-total:								1				
<b>Mise en danger du travailleur</b>	Acc.											1	
	Sous-total:											1	
<b>Temps de travail</b>	Acc.										1		
	Sous-total:										1		
<b>Rémunération et autres avantages patrimoniaux</b>	Acc.										1		
	Sous-total:										1		
<b>Travail illégal</b>	Acc.		1	1			4		4	3	3	2	1
	Sous-total:		1	1			4		4	3	3	2	1
<b>Fraude sociale aux cotisations (travail au noir)</b>	Acc.		3	2	1	3	10	6	3	1	3	7	
	Sous-total:		3	2	1	3	10	6	3	1	3	7	
<b>Documents sociaux</b>	Acc.										1		
	Sous-total:										1		
<b>Sécurité sociale</b>	Acc.	1											
	Sous-total:	1											
<b>Infr. contre foi publique en droit pénal social</b>	Acc.		2		2		3			1		1	
	Sous-total:		2		2		3			1		1	
<b>Escroquerie en droit pénal social</b>	Acc.					3	1	2	1	5	3	4	1
	Sous-total:					3	1	2	1	5	3	4	1
<b>Autres</b>	Acc.							2					
	Sous-total:							2					
	<b>Total:</b>	<b>1</b>	<b>7</b>	<b>4</b>	<b>4</b>	<b>6</b>	<b>20</b>	<b>11</b>	<b>10</b>	<b>10</b>	<b>14</b>	<b>16</b>	<b>2</b>



**Ivresse et alcool**

		2000	2013	2014	2015	2016	2017	2018	2019	2020	2021	2022	2023
<b>Ivresse publique</b>	Acc.	5	17	23	21	39	45	20	21	21	30	19	2
	Sous-total:	5	17	23	21	39	45	20	21	21	30	19	2
<b>Servir de l'alcool à une personne ivre</b>	Acc.											1	
	Sous-total:											1	
	Total:	5	17	23	21	39	45	20	21	21	30	20	2

**Législation sur les élections**

		2000	2013	2014	2015	2016	2017	2018	2019	2020	2021	2022	2023
	Acc.	1											
	Sous-total:	1											
	Total:	1											

**Registre de population**

		2000	2013	2014	2015	2016	2017	2018	2019	2020	2021	2022	2023
	Acc.	9	78	52	30	39	48	43	53	56	75	76	10
	Sous-total:	9	78	52	30	39	48	43	53	56	75	76	10
	Total:	9	78	52	30	39	48	43	53	56	75	76	10

**Carte d'identité**

		2000	2013	2014	2015	2016	2017	2018	2019	2020	2021	2022	2023
<b>Pas en possession</b>	Acc.			1				1			1		
	Sous-total:			1				1			1		
<b>Refus de présentation</b>	Acc.	1											
	Sous-total:	1											
<b>Non spécifié</b>	Acc.		7	2	3	2							
	Sous-total:		7	2	3	2							
	Total:	1	7	3	3	2		1			1		



Santé publique

		2000	2013	2014	2015	2016	2017	2018	2019	2020	2021	2022	2023
<b>Interdiction de fumer</b>	<b>Acc.</b>											1	
	<b>Sous-total:</b>											1	
<b>Vente de tabac</b>	<b>Acc.</b>											1	
	<b>Sous-total:</b>											1	
<b>Denrées alimentaires</b>	<b>Acc.</b>	8			1	1	1	1	2	1	1		1
	<b>Sous-total:</b>	8			1	1	1	1	2	1	1		1
<b>Refus ou négligence respect mesures</b>	<b>Acc.</b>									237	82		
	<b>Sous-total:</b>									237	82		
<b>Non spécifié</b>	<b>Acc.</b>			1									
	<b>Sous-total:</b>			1									
<b>Autres</b>	<b>Acc.</b>	2		1			1			34		9	
	<b>Sous-total:</b>	2		1			1			34		9	
	<b>Total:</b>	10		2	1	1	2	1	2	272	83	11	1



Travail

		2000	2013	2014	2015	2016	2017	2018	2019	2020	2021	2022	2023
<b>Règlement général protection du travail</b>	<b>Acc.</b>				4						1	3	1
	<b>Sous-total:</b>				4						1	3	1
<b>Commerce ambulant</b>	<b>Acc.</b>	1	3	2	4	1	2	1	1	1			
	<b>Sous-total:</b>	1	3	2	4	1	2	1	1	1			
<b>Rémunération profession réglementée</b>	<b>Acc.</b>	2											
	<b>Sous-total:</b>	2											
<b>Infractions mesure interdiction professionnelle</b>	<b>Acc.</b>			1						1	1	2	
	<b>Sous-total:</b>			1						1	1	2	
<b>Fraude sociale aux cotisations (travail au noir)</b>	<b>Acc.</b>	4			1	1	1	2					
	<b>Sous-total:</b>	4			1	1	1	2					
<b>Autres</b>	<b>Acc.</b>	1	1	1	1	1	7	1	2	3	2		
	<b>Sous-total:</b>	1	1	1	1	1	7	1	2	3	2		
	<b>Total:</b>	<b>8</b>	<b>4</b>	<b>4</b>	<b>8</b>	<b>3</b>	<b>4</b>	<b>9</b>	<b>4</b>	<b>4</b>	<b>5</b>	<b>7</b>	<b>1</b>



Protection des revenus publics

		2000	2013	2014	2015	2016	2017	2018	2019	2020	2021	2022	2023
<b>Douane et accises</b>	Acc.						4		2				
	Sous-total:						4		2				
<b>Taxe de circulation / TMC</b>	Acc.				1			3					
	Sous-total:				1			3					
<b>Fraude sociale aux allocations</b>	Acc.											1	
	Sous-total:											1	
<b>Fraude TVA</b>	Acc.		4	2	1	1	1	2					
	Sous-total:		4	2	1	1	1	2					
<b>Fraude fiscale - impôts sur le revenu</b>	Acc.	1	6	1			2	1	1				
	Sous-total:	1	6	1			2	1	1				
<b>Fraude autres revenus publics</b>	Acc.	1											
	Sous-total:	1											
<b>Non spécifié</b>	Acc.		11	2	10	5	9	1	2				
	Sous-total:		11	2	10	5	9	1	2				
	Total:	2	21	5	11	7	16	7	5			1	

Législation économique

		2000	2013	2014	2015	2016	2017	2018	2019	2020	2021	2022	2023
<b>Sociétés</b>	Acc.		2	1		2	5	6	11	4	1	7	2
	Sous-total:		2	1		2	5	6	11	4	1	7	2
<b>Contrefaçon de droits de propriété intellectuelle</b>	Acc.					1				1			
	Sous-total:					1				1			
<b>Autres</b>	Acc.						4						
	Sous-total:						4						
	Total:		2	1		3	9	6	11	5	1	7	2



Pratiques commerciales

		2000	2013	2014	2015	2016	2017	2018	2019	2020	2021	2022	2023
<b>Pratiques du marché et protection du consommateur</b>	<b>Acc.</b>	4				4	4		1	1	1	1	
	<b>Sous-total:</b>	4				4	4		1	1	1	1	
<b>Réglementation des prix</b>	<b>Acc.</b>	2											
	<b>Sous-total:</b>	2											
<b>Registre de commerce</b>	<b>Acc.</b>						1						
	<b>Sous-total:</b>						1						
<b>Autres</b>	<b>Acc.</b>	6	1				1		2	1			
	<b>Sous-total:</b>	6	1				1		2	1			
	<b>Total:</b>	12	1			4	6		3	2	1	1	



Autres lois spéciales

		2000	2013	2014	2015	2016	2017	2018	2019	2020	2021	2022	2023
<b>Transport</b>	Acc.	2				3	2	3	3		1		
	Sous-total:	2				3	2	3	3		1		
<b>Loteries et jeux de hasard</b>	Acc.	1											
	Sous-total:	1											
<b>Infr. dans le secteur audiovisuel</b>	Acc.									1			
	Sous-total:									1			
<b>Energie</b>	Acc.							2	1			1	1
	Sous-total:							2	1			1	1
<b>Dégradation involontaire câbles télécommunication</b>	Acc.			1	2	6	4			1	3	3	
	Sous-total:		1	2	6	4				1	3	3	
<b>Infractions Loi police chemins de fer</b>	Acc.			2		4	2	2	2	2	1	1	1
	Sous-total:			2		4	2	2	2	2	1	1	1
<b>Moyens de communications électroniques</b>	Acc.									1	1		
	Sous-total:									1	1		
<b>Autres</b>	Acc.	7	1		1	1			1	2		2	
	Sous-total:	7	1		1	1			1	2		2	
	<b>Total:</b>	<b>10</b>	<b>1</b>	<b>1</b>	<b>3</b>	<b>6</b>	<b>12</b>	<b>11</b>	<b>7</b>	<b>7</b>	<b>6</b>	<b>7</b>	<b>2</b>

# ***STATISTIQUES POLICIERES DE CRIMINALITE***

---

***LIEU DE PERPETRATION: COMMUNE***

**Aalter**

***ANNEXE III: DETAIL  
FIGURES CRIMINELLES / PHENOMENES***





Aalter

FC Vol moyen de transport

		2000	2013	2014	2015	2016	2017	2018	2019	2020	2021	2022	2023
Vol de voiture	Acc.	28	12	7	5	6	5	1	6	2	1	2	2
	Tent.	4	3				1		1		1		
	<b>Total</b>	<b>32</b>	<b>15</b>	<b>7</b>	<b>5</b>	<b>6</b>	<b>6</b>	<b>1</b>	<b>7</b>	<b>2</b>	<b>2</b>	<b>2</b>	<b>2</b>
Vol de moto	Acc.	1	3	2		3					1	1	
	Total	1	3	2		3					1	1	
Vol dans les garages	Acc.	1			1	2		1	2				1
	Total	1			1	2		1	2				1
Vol de vélomoteur	Acc.	9	3	2		2		1	4	3	1	5	1
	Total	9	3	2		2		1	4	3	1	5	1
Vol de vélo	Acc.	88	119	82	55	89	79	80	71	36	62	76	11
	Tent.		2			1	2		1	1			1
	<b>Total</b>	<b>88</b>	<b>121</b>	<b>82</b>	<b>55</b>	<b>90</b>	<b>81</b>	<b>80</b>	<b>72</b>	<b>37</b>	<b>62</b>	<b>76</b>	<b>12</b>



**FC Cambriolage**

		2000	2013	2014	2015	2016	2017	2018	2019	2020	2021	2022	2023
<b>Cambriolage dans habitation</b>	Acc.	48	85	96	48	50	38	44	50	23	33	59	14
	Tent.	51	59	64	32	40	41	22	20	20	21	37	13
	<b>Total</b>	<b>99</b>	<b>144</b>	<b>160</b>	<b>80</b>	<b>90</b>	<b>79</b>	<b>66</b>	<b>70</b>	<b>43</b>	<b>54</b>	<b>96</b>	<b>27</b>
<b>Cambriolage ds entreprise ou commerce</b>	Acc.	15	10	16	24	17	8	3	6		2	5	1
	Tent.	7	14	8	13	19	4	5	1	3	6	4	
	<b>Total</b>	<b>22</b>	<b>24</b>	<b>24</b>	<b>37</b>	<b>36</b>	<b>12</b>	<b>8</b>	<b>7</b>	<b>3</b>	<b>8</b>	<b>9</b>	<b>1</b>
<b>Cambriolage ds service public ou bâtiment administ</b>	Acc.	2	7	11	4	1	3	3	2	1	2		
	Tent.			3		1	2	3			2		
	<b>Total</b>	<b>2</b>	<b>7</b>	<b>14</b>	<b>4</b>	<b>2</b>	<b>5</b>	<b>6</b>	<b>2</b>	<b>1</b>	<b>4</b>		
<b>Vol au béliier</b>	Acc.				1								
	Tent.											1	
	<b>Total</b>				<b>1</b>							<b>1</b>	
<b>Cambriolage dans bâtiment (total)</b>	Acc.	65	102	123	76	67	49	50	57	24	37	64	15
	Tent.	58	73	75	45	58	47	30	21	23	29	41	13
	<b>Total</b>	<b>123</b>	<b>175</b>	<b>198</b>	<b>121</b>	<b>125</b>	<b>96</b>	<b>80</b>	<b>78</b>	<b>47</b>	<b>66</b>	<b>105</b>	<b>28</b>

**FC Vol autre**

		2000	2013	2014	2015	2016	2017	2018	2019	2020	2021	2022	2023
<b>Vol à main armée</b>	Acc.	1		2	1			1	1			1	
	Tent.			1									
	<b>Total</b>	<b>1</b>		<b>3</b>	<b>1</b>			<b>1</b>	<b>1</b>			<b>1</b>	
<b>Vol avec violence sans arme</b>	Acc.		7	3	10		2	4	3	4	4	6	4
	Tent.	1	1	1	1	2	2	23	20	8		11	2
	<b>Total</b>	<b>1</b>	<b>8</b>	<b>4</b>	<b>11</b>	<b>2</b>	<b>4</b>	<b>27</b>	<b>23</b>	<b>12</b>	<b>4</b>	<b>17</b>	<b>6</b>
<b>Vol dans ou sur un véhicule</b>	Acc.	25	33	39	45	42	34	23	28	14	11	28	13
	Tent.	9	2	6	5	6	1	1	5	2	2	5	7
	<b>Total</b>	<b>34</b>	<b>35</b>	<b>45</b>	<b>50</b>	<b>48</b>	<b>35</b>	<b>24</b>	<b>33</b>	<b>16</b>	<b>13</b>	<b>33</b>	<b>20</b>



**FC Vol autre**

		2000	2013	2014	2015	2016	2017	2018	2019	2020	2021	2022	2023
<b>Vol d'armes et explosifs</b>	Acc.		1	3	3	3	1	1	3			3	
	Total		1	3	3	3	1	1	3			3	
<b>Steaming</b>	Acc.				1								1
	Total				1								1
<b>Vol à l'arraché</b>	Acc.	1	1	1	5		2	2		2	2		2
	Total	1	1	1	5		2	2		2	2		2
<b>Vol à la tire</b>	Acc.	2	21	9	21	7	3	7	5	5	3	3	1
	Tent.		1										
	Total	2	22	9	21	7	3	7	5	5	3	3	1
<b>Vol à l'étalage</b>	Acc.	9	15	22	15	7	10	31	29	17	17	23	5
	Tent.			1			2	4	1	2			
	Total	9	15	23	15	7	12	35	30	19	17	23	5
<b>Vol par ruse</b>	Acc.		4	4	6	3	2	7	8	1	4	6	1
	Tent.		2		1	3			1				
	Total		6	4	7	6	2	7	9	1	4	6	1
<b>Vol de métaux</b>	Acc.		8	6	9	10	7	2	4	2	4	9	2
	Total		8	6	9	10	7	2	4	2	4	9	2
<b>Vol sur les chantiers</b>	Acc.	2	6	7	3	7	4	7	10	8	7	6	3
	Tent.					1							
	Total	2	6	7	3	8	4	7	10	8	7	6	3
<b>Home-invasion</b>	Acc.		1						1				
	Tent.			1									
	Total		1	1					1				
<b>Vol d'animaux</b>	Acc.		8	4	2	2	2	3	2		5	2	1
	Total		8	4	2	2	2	3	2		5	2	1
<b>Vol de cargaison</b>	Acc.		1	1									
	Total		1	1									



**Criminalité ICT**

		2000	2013	2014	2015	2016	2017	2018	2019	2020	2021	2022	2023
Fraude de cartes de paiements	Acc.		13	1	4	3	9	2	2	3	4	2	
	Tent.					1		1					
	<b>Total</b>		<b>13</b>	<b>1</b>	<b>4</b>	<b>4</b>	<b>9</b>	<b>3</b>	<b>2</b>	<b>3</b>	<b>4</b>	<b>2</b>	
Phishing	Acc.				1			2	3	24	35	42	3
	Tent.							3	2	4	9	9	
	<b>Total</b>				<b>1</b>			<b>5</b>	<b>5</b>	<b>28</b>	<b>44</b>	<b>51</b>	<b>3</b>
Ransomware	Acc.										1		
	<b>Total</b>										<b>1</b>		
Shouldersurfing	Acc.						4				1		
	<b>Total</b>						<b>4</b>				<b>1</b>		
Skimming	Acc.				1	2					1		
	<b>Total</b>				<b>1</b>	<b>2</b>					<b>1</b>		

**FC Autre**

		2000	2013	2014	2015	2016	2017	2018	2019	2020	2021	2022	2023
Violence contre les métiers d'intérêt général	Acc.	1	1	4	2	6	5	5	3	4	4	6	
	<b>Total</b>	<b>1</b>	<b>1</b>	<b>4</b>	<b>2</b>	<b>6</b>	<b>5</b>	<b>5</b>	<b>3</b>	<b>4</b>	<b>4</b>	<b>6</b>	
Viol collectif	Acc.				1		1						
	<b>Total</b>				<b>1</b>		<b>1</b>						
Graffiti	Acc.	1	6	3	5	2			3	2	1	1	8
	<b>Total</b>	<b>1</b>	<b>6</b>	<b>3</b>	<b>5</b>	<b>2</b>			<b>3</b>	<b>2</b>	<b>1</b>	<b>1</b>	<b>8</b>
Dégradation de voiture	Acc.	3	58	45	49	53	48	42	39	24	45	29	5
	<b>Total</b>	<b>3</b>	<b>58</b>	<b>45</b>	<b>49</b>	<b>53</b>	<b>48</b>	<b>42</b>	<b>39</b>	<b>24</b>	<b>45</b>	<b>29</b>	<b>5</b>
Rixe au couteau	Acc.				2	2			1		1		1
	<b>Total</b>				<b>2</b>	<b>2</b>			<b>1</b>		<b>1</b>		<b>1</b>



**PH Violence intrafamiliale (VIF)**

		2000	2013	2014	2015	2016	2017	2018	2019	2020	2021	2022	2023
VIF: physique, dans le couple	Acc.	5	27	24	26	25	23	37	35	29	25	46	10
	Tent.									1		1	
	<b>Total</b>	<b>5</b>	<b>27</b>	<b>24</b>	<b>26</b>	<b>25</b>	<b>23</b>	<b>37</b>	<b>35</b>	<b>30</b>	<b>25</b>	<b>47</b>	<b>10</b>
VIF: physique, envers des descendants	Acc.		4	1	1	1	3	2	4	6	6	8	1
	Tent.						1						
	<b>Total</b>		<b>4</b>	<b>1</b>	<b>1</b>	<b>1</b>	<b>4</b>	<b>2</b>	<b>4</b>	<b>6</b>	<b>6</b>	<b>8</b>	<b>1</b>
VIF: physique, envers d'autres membres	Acc.	15	8	5	9	7	8	3	6	6	2	10	4
	Tent.												
	<b>Total</b>	<b>15</b>	<b>8</b>	<b>5</b>	<b>9</b>	<b>7</b>	<b>8</b>	<b>3</b>	<b>6</b>	<b>6</b>	<b>2</b>	<b>10</b>	<b>4</b>
VIF: sexuelle, dans le couple	Acc.		1							1			
	Tent.												
	<b>Total</b>		<b>1</b>							<b>1</b>			
VIF: sexuelle, envers des descendants	Acc.	1			3	1	3		3	1			
	Tent.												
	<b>Total</b>	<b>1</b>			<b>3</b>	<b>1</b>	<b>3</b>		<b>3</b>	<b>1</b>			
VIF: sexuelle, envers d'autres membres	Acc.	1			1								
	Tent.												
	<b>Total</b>	<b>1</b>			<b>1</b>								
VIF: psychique, dans le couple	Acc.	24	31	20	42	55	61	57	19	29	13	28	10
	Tent.												
	<b>Total</b>	<b>24</b>	<b>31</b>	<b>20</b>	<b>42</b>	<b>55</b>	<b>61</b>	<b>57</b>	<b>19</b>	<b>29</b>	<b>13</b>	<b>28</b>	<b>10</b>
VIF: psychique, envers des descendants	Acc.				1		2		2	1		2	
	Tent.												
	<b>Total</b>				<b>1</b>		<b>2</b>		<b>2</b>	<b>1</b>		<b>2</b>	
VIF: psychique, envers d'autres membres	Acc.			2	1	1	1	2	3	1		3	2
	Tent.												
	<b>Total</b>			<b>2</b>	<b>1</b>	<b>1</b>	<b>1</b>	<b>2</b>	<b>3</b>	<b>1</b>		<b>3</b>	<b>2</b>
VIF: économique, dans le couple	Acc.		2	1	1				2	1		1	1
	Tent.												
	<b>Total</b>		<b>2</b>	<b>1</b>	<b>1</b>				<b>2</b>	<b>1</b>		<b>1</b>	<b>1</b>
VIF: économique, envers des descendants	Acc.	1			1	1				1			
	Tent.												
	<b>Total</b>	<b>1</b>			<b>1</b>	<b>1</b>				<b>1</b>			
VIF: économique, envers d'autres membres	Acc.	4	4	15	3	9	3	4	1		3	4	
	Tent.												
	<b>Total</b>	<b>4</b>	<b>4</b>	<b>15</b>	<b>3</b>	<b>9</b>	<b>3</b>	<b>4</b>	<b>1</b>		<b>3</b>	<b>4</b>	



**PH Hormones et dopage**

		2000	2013	2014	2015	2016	2017	2018	2019	2020	2021	2022	2023
<b>Dopage humain</b>	Acc.		2	3		1							
	Total		2	3		1							

**PH Drogues**

		2000	2013	2014	2015	2016	2017	2018	2019	2020	2021	2022	2023
<b>Vente de cocaïne</b>	Acc.				2	1		1	4		4	1	2
	Total				2	1		1	4		4	1	2

		2000	2013	2014	2015	2016	2017	2018	2019	2020	2021	2022	2023
<b>Import-export de cocaïne</b>	Acc.											1	
	Total											1	

		2000	2013	2014	2015	2016	2017	2018	2019	2020	2021	2022	2023
<b>Production de drogues synthétiques</b>	Acc.		1		1	1					6		
	Total		1		1	1					6		

		2000	2013	2014	2015	2016	2017	2018	2019	2020	2021	2022	2023
<b>Import-export de drogues synthétiques</b>	Acc.						1					1	
	Total						1					1	

		2000	2013	2014	2015	2016	2017	2018	2019	2020	2021	2022	2023
<b>Vente de drogues synthétiques</b>	Acc.		6	9	3	2	1	1	5	2	7	5	2
	Total		6	9	3	2	1	1	5	2	7	5	2

		2000	2013	2014	2015	2016	2017	2018	2019	2020	2021	2022	2023
<b>Production de cannabis (culture)</b>	Acc.		1	1	5	2		2	1		1	2	1
	Total		1	1	5	2		2	1		1	2	1

		2000	2013	2014	2015	2016	2017	2018	2019	2020	2021	2022	2023
<b>Vente de cannabis en grande quantité</b>	Acc.										1		
	Total										1		

		2000	2013	2014	2015	2016	2017	2018	2019	2020	2021	2022	2023
<b>Vente-traffic d'héroïne</b>	Acc.											1	
	Total											1	

**PH Trafic d'armes**

		2000	2013	2014	2015	2016	2017	2018	2019	2020	2021	2022	2023
<b>Commerce et production d'arme à feu et mun.</b>	Acc.		1										
	Total		1										

		2000	2013	2014	2015	2016	2017	2018	2019	2020	2021	2022	2023
<b>Commerce et production d'arme non à feu</b>	Acc.								1	1			
	Total								1	1			



**PH Traite des êtres humains**

		2000	2013	2014	2015	2016	2017	2018	2019	2020	2021	2022	2023
<b>TEH - exploitation économique</b>	Acc.		1		1	1	1	2			1	2	
	Total		1		1	1	1	2			1	2	
<b>TEH - exploitation sexuelle</b>	Acc.		1	2						1		1	
	Total		1	2						1		1	

**PH Violence dans l'espace public**

		2000	2013	2014	2015	2016	2017	2018	2019	2020	2021	2022	2023
<b>Violence physique (transport public)</b>	Acc.			4	3	1	1	1		1	3	1	
	Total			4	3	1	1	1		1	3	1	
<b>Violence physique (voie publique)</b>	Acc.	13	20	12	18	17	19	20	22	8	15	17	3
	Tent.	1			2		1	2				2	
	Total	14	20	12	20	17	20	22	22	8	15	19	3
<b>Violence physique (autre endroit public)</b>	Acc.	1	2	1		2	1		1		1	1	
	Total	1	2	1		2	1		1		1	1	
<b>Violence physique (endroit accessible au public)</b>	Acc.	17	15	14	20	17	11	14	16	8	8	12	3
	Total	17	15	14	20	17	11	14	16	8	8	12	3
<b>Violence sexuelle (transport public)</b>	Acc.					1	1	1					
	Total					1	1	1					
<b>Violence sexuelle (voie publique)</b>	Acc.	2		2	1	3	1		1	4	4	5	1
	Tent.		1										
	Total	2	1	2	1	3	1		1	4	4	5	1
<b>Violence sexuelle (autre endroit public)</b>	Acc.											1	
	Total											1	
<b>Violence sexuelle (endroit accessible au public)</b>	Acc.	2	2		2	2	2		1		1	2	
	Total	2	2		2	2	2		1		1	2	
<b>Violence psychique (transport public)</b>	Acc.		2	1		1			1	3	2	1	1
	Total		2	1		1			1	3	2	1	1



**PH Violence dans l'espace public**

		2000	2013	2014	2015	2016	2017	2018	2019	2020	2021	2022	2023
Violence psychique (voie publique)	Acc.	6	9	17	11	25	24	17	20	17	11	15	3
	Tent.	1											
	<b>Total</b>	<b>7</b>	<b>9</b>	<b>17</b>	<b>11</b>	<b>25</b>	<b>24</b>	<b>17</b>	<b>20</b>	<b>17</b>	<b>11</b>	<b>15</b>	<b>3</b>
Violence psychique (autre endroit public)	Acc.		3	2				1	3	1	1	3	1
	Tent.												
	<b>Total</b>		<b>3</b>	<b>2</b>				<b>1</b>	<b>3</b>	<b>1</b>	<b>1</b>	<b>3</b>	<b>1</b>
Violence psychique (endroit accessible au public)	Acc.	7	3	6	7	14	16	14	10	4	7	8	3
	Tent.												
	<b>Total</b>	<b>7</b>	<b>3</b>	<b>6</b>	<b>7</b>	<b>14</b>	<b>16</b>	<b>14</b>	<b>10</b>	<b>4</b>	<b>7</b>	<b>8</b>	<b>3</b>
Vol à main armée (transport public)	Acc.			1									
	Tent.												
	<b>Total</b>			<b>1</b>									
Vol à main armée (voie publique)	Acc.				1								
	Tent.												
	<b>Total</b>				<b>1</b>								
Vol à main armée (endroit accessible au public)	Acc.	1											
	Tent.												
	<b>Total</b>	<b>1</b>											
Vol avec violence sans arme (transport public)	Acc.				2			1		1			1
	Tent.												
	<b>Total</b>				<b>2</b>			<b>1</b>		<b>1</b>			<b>1</b>
Vol avec violence sans arme (voie publique)	Acc.		2	1							1	1	1
	Tent.						2						
	<b>Total</b>		<b>2</b>	<b>1</b>			<b>2</b>				<b>1</b>	<b>1</b>	<b>1</b>
Vol avec violence sans arme (autre endroit public)	Acc.										1		
	Tent.						2						
	<b>Total</b>						<b>2</b>				<b>1</b>		
Vol avec violence sans arme (endr. acces. au pub.)	Acc.		1		2			1	1	1	1		
	Tent.		1						3				
	<b>Total</b>		<b>2</b>		<b>2</b>			<b>1</b>	<b>4</b>	<b>1</b>	<b>1</b>		





**PH Autre**

		2000	2013	2014	2015	2016	2017	2018	2019	2020	2021	2022	2023
<b>Cyberharcèlement</b>	<b>Acc.</b>	3	13	17	12	21	7	6	8	20	11	17	2
	<b>Total</b>	<b>3</b>	<b>13</b>	<b>17</b>	<b>12</b>	<b>21</b>	<b>7</b>	<b>6</b>	<b>8</b>	<b>20</b>	<b>11</b>	<b>17</b>	<b>2</b>
<b>Fraude à l'identité</b>	<b>Acc.</b>	1	8	7	10	13	13	13	15	22	28	30	4
	<b>Tent.</b>		1	4	6	2	2	2	4	3	7	3	
	<b>Total</b>	<b>1</b>	<b>9</b>	<b>11</b>	<b>16</b>	<b>15</b>	<b>15</b>	<b>15</b>	<b>19</b>	<b>25</b>	<b>35</b>	<b>33</b>	<b>4</b>

# ***STATISTIQUES POLICIERES DE CRIMINALITE***

---

*LIEU DE PERPETRATION: COMMUNE*

**Aalter**

***ANNEXE IV: FAITS ENREGISTRES  
NON CRIMINELS***



Aalter

Faits non criminels

Maladies / Décès / Disparition

	2000	2013	2014	2015	2016	2017	2018	2019	2020	2021	2022	2023
Suicide	6	9	17	15	17	11	11	16	15	7	11	3
Personne malade	8	24	18	24	27	38	32	21	27	22	30	5
Décès suspect		1		1	3	2	3	3	4	6	5	2
Décès naturel	1	3	7	9	3	5	9	3	1	2	2	2
Disparition (personne disparue)	10	4	7	4	10	9	8	8	6	7	12	2
Accident (sauf roulage)	3	10		1	5	9	6	2	3	2	4	
Autres	3									1		
<b>Total</b>	<b>31</b>	<b>51</b>	<b>49</b>	<b>54</b>	<b>65</b>	<b>74</b>	<b>69</b>	<b>53</b>	<b>56</b>	<b>47</b>	<b>64</b>	<b>14</b>

Appels

	2000	2013	2014	2015	2016	2017	2018	2019	2020	2021	2022	2023
Alarme		1						1				
Appels	6	2	2	2		1		3				
<b>Total</b>	<b>6</b>	<b>3</b>	<b>2</b>	<b>2</b>		<b>1</b>		<b>4</b>				

Problèmes sociaux

	2000	2013	2014	2015	2016	2017	2018	2019	2020	2021	2022	2023
Différends familiaux	55	44	25	35	33	13	13	24	21	11	12	2
Différend (pas de coups)	18	17	19	23	14	26	22	12	12	19	15	1
Affaire civile	8	21	19	33	17	13	21	18	9	3	6	3
Protection de la jeunesse	7	6	9	3		1	3	2		1	1	1
Autres	10	3	1	4	7	1	7	3	3	10	11	1
<b>Total</b>	<b>98</b>	<b>91</b>	<b>73</b>	<b>98</b>	<b>71</b>	<b>54</b>	<b>66</b>	<b>59</b>	<b>45</b>	<b>44</b>	<b>45</b>	<b>8</b>



### Catastrophes

	2000	2013	2014	2015	2016	2017	2018	2019	2020	2021	2022	2023
Fuite de gaz		2		1								
Eboulement									1			
Dégâts tempête		2	11	1	4	3	6	11	1	1	3	
Problèmes causés par l'eau		1			1		1					
Dégâts eau			2		1		1					
<b>Total</b>		<b>5</b>	<b>13</b>	<b>2</b>	<b>6</b>	<b>3</b>	<b>8</b>	<b>11</b>	<b>2</b>	<b>1</b>	<b>3</b>	

### Ordre public

	2000	2013	2014	2015	2016	2017	2018	2019	2020	2021	2022	2023
Troubles		3	4	3	7	11	3	3	4	10	3	1
Autres						1					1	1
<b>Total</b>		<b>3</b>	<b>4</b>	<b>3</b>	<b>7</b>	<b>12</b>	<b>3</b>	<b>3</b>	<b>4</b>	<b>10</b>	<b>4</b>	<b>2</b>

### Agissements suspects

	2000	2013	2014	2015	2016	2017	2018	2019	2020	2021	2022	2023
	17	18	9	10	15	11	11	9	1	1	5	
<b>Total</b>	<b>17</b>	<b>18</b>	<b>9</b>	<b>10</b>	<b>15</b>	<b>11</b>	<b>11</b>	<b>9</b>	<b>1</b>	<b>1</b>	<b>5</b>	

### Objets trouvés

	2000	2013	2014	2015	2016	2017	2018	2019	2020	2021	2022	2023
	4	4	8	1	8		2	2	2	2	3	
<b>Total</b>	<b>4</b>	<b>4</b>	<b>8</b>	<b>1</b>	<b>8</b>		<b>2</b>	<b>2</b>	<b>2</b>	<b>2</b>	<b>3</b>	



**Objets perdus**

	2000	2013	2014	2015	2016	2017	2018	2019	2020	2021	2022	2023
	105	429	448	442	497	507	468	427	367	370	363	111
<b>Total</b>	<b>105</b>	<b>429</b>	<b>448</b>	<b>442</b>	<b>497</b>	<b>507</b>	<b>468</b>	<b>427</b>	<b>367</b>	<b>370</b>	<b>363</b>	<b>111</b>

**Autres non-infractions**

	2000	2013	2014	2015	2016	2017	2018	2019	2020	2021	2022	2023
<b>Non-respect des conditions</b>	1			2	1	1	9	8	6	4	2	1
<b>Procès-verbal d'information</b>	11	45	65	33	45	45	31	17	3	5	4	1
<b>Notification</b>		21	19	5	8	8	17	13	21	20	22	5
<b>Dégradation involontaire câbles (non-télécom)</b>		2	2	1	2	3	4	1		1	2	
<b>Demande signalement surveillance électronique</b>							1				9	4
<b>Fonction de contrôle armes</b>		2		1		1	3			3		
<b>Autres non infractions</b>	14											
<b>Total</b>	<b>26</b>	<b>70</b>	<b>86</b>	<b>42</b>	<b>56</b>	<b>58</b>	<b>65</b>	<b>39</b>	<b>30</b>	<b>33</b>	<b>39</b>	<b>11</b>