

STATISTIQUES POLICIERES DE CRIMINALITE

LIEU DE PERPETRATION: COMMUNE

Aalst

2000 - Trimestre 1 2023

Police fédérale - DGRIDRIIBIPOL

STATISTIQUES POLICIERES DE CRIMINALITE

LIEU DE PERPETRATION: COMMUNE

Aalst

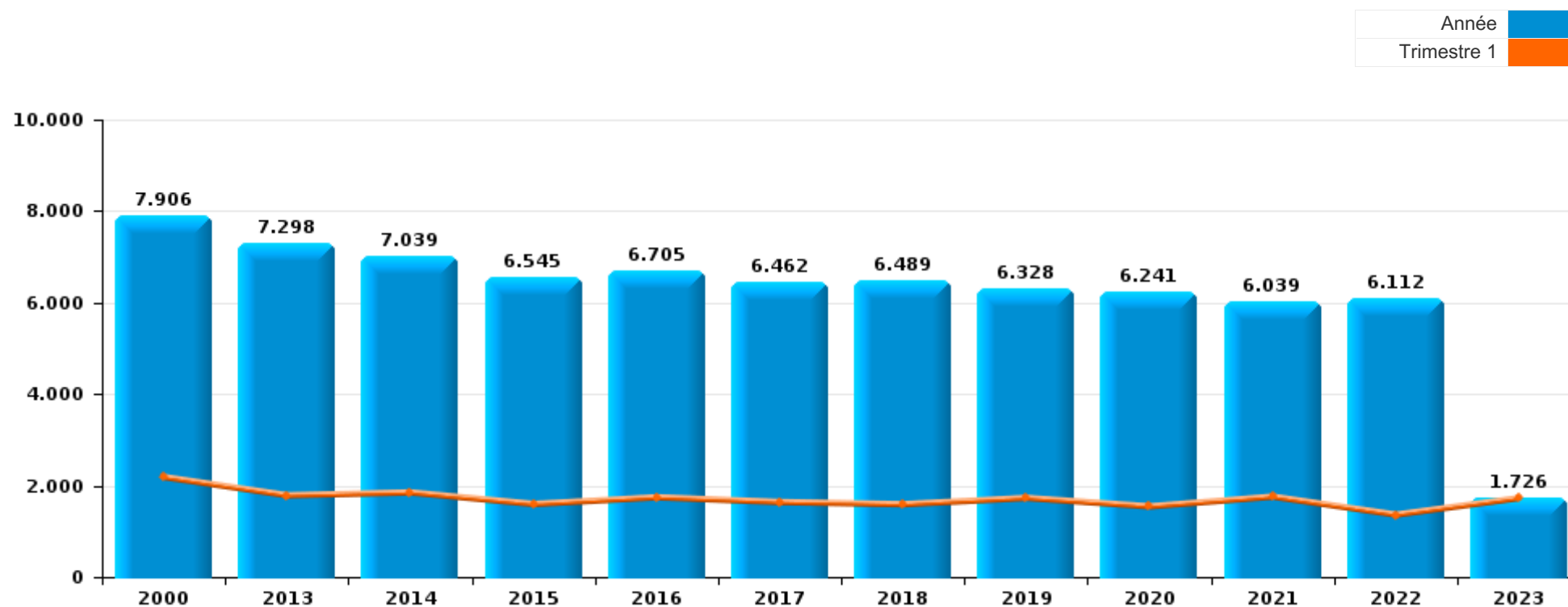
PARTIE I : INFRACTIONS JUDICIAIRES

CRIMINALITE ENREGISTREE COMMISE AU NIVEAU DE LA COMMUNE



Aalst

	2000	2013	2014	2015	2016	2017	2018	2019	2020	2021	2022	2023
Nombre total des délits	7.906	7.298	7.039	6.545	6.705	6.462	6.489	6.328	6.241	6.039	6.112	1.726



FPF/DGR/DRI/BIPOL - Statistiques policières de criminalité (date de clôture: 22/09/2023)

Les données pour les années 2001 jusqu'à 2012 ne sont plus publiées mais restent disponibles sur demande auprès du service BIPOL.

Les données pour 2023 ne concernent que le 1er trimestre.



Aalst

	2000	2013	2014	2015	2016	2017	2018	2019	2020	2021	2022	2023
Vol et extorsion	2.788	2.625	2.316	2.275	2.228	1.992	1.969	1.785	1.203	1.300	1.532	399
Dégradation de la propriété	999	804	743	741	670	749	702	641	437	533	550	124
Drogues	519	451	474	512	613	532	590	733	553	618	832	210
Infr. contre l'intégrité physique	696	585	656	526	549	573	506	522	416	466	507	158
Fraude	461	328	412	341	337	353	354	402	460	332	400	103
Registre de population	51	233	347	232	243	242	237	215	280	375	436	206
Ivresse et alcool	307	398	387	406	386	334	383	270	37	19	10	25
Infr. contre la sécurité publique	328	212	195	221	258	204	235	234	203	209	252	59
Infr. contre autres valeurs morales et sentiments	171	206	200	232	201	206	217	222	216	243	222	64
Criminalité informatique		92	78	73	82	88	112	164	255	407	423	106
Santé publique	2	3	1		6	2	1	6	1.151	613	6	2
Armes et explosifs	69	388	274	119	139	120	157	143	113	113	126	31
Protection de la jeunesse	22	139	138	136	160	168	165	135	126	124	145	29
Législation sur les étrangers	66	152	146	122	143	155	128	171	131	116	119	34
Infr. contre la famille	200	173	137	101	117	111	153	107	117	104	83	23
Infr. contre les moeurs	106	119	100	98	102	87	133	157	206	137	105	32
Infr. contre la foi publique	125	112	138	121	138	156	119	124	93	96	116	33
Infr. contre l'autorité publique	115	104	83	94	106	130	120	100	89	79	68	22
Environnement	152	63	101	88	98	121	91	67	44	40	39	9
Contravention Code pénal	445	7	1	1		1	1					1
Autres lois spéciales	40	5	9	13	11	16	19	18	31	47	47	14
Code pénal social	3	11	13	19	38	42	23	18	21	11	18	12
Protection de la personne	42	14	13	16	17	24	12	15	19	19	24	6
Protection des revenus publics	17	25	17	15	22	15	27	4	1	4	11	6
Carte d'identité	86	7	11	6	10	6	5	7	8	2	7	4
Infr. contre la liberté individuelle	3	11	10	8	7	8	12	8	7	10	12	4
Travail	38	4	2	4	5	7	5	7	5	5	6	4
Infr. relative au statut juridique de l'enfant	22	10	6	3	4	2	5	4	2	2	2	2
Loi du football	1	3	1		1			40	2		4	
Législation économique	5	6	13	6	5	5	1		2	1	4	1
Pratiques commerciales	14		12	2		2	1	1	3	5	3	1
Hormones et dopage	1	3	1	3	5	3	4	3	4	8		
Exercice illégal de l'autorité publique	9			4	2	2		1	1			1
Traite des êtres humains		4		4		1		2	2	1	1	
Sécurité privée	2	1	4				1					1
Infr. contre la Sécurité de l'Etat				1	2	2	1	1	1			
Marchand de sommeil				2		1		1			1	
Autres infractions Code pénal						2			1		1	
Code pénal militaire et milice	1											
Provocation crime ou délits									1			
Sous-total	7.906	7.298	7.039	6.545	6.705	6.462	6.489	6.328	6.241	6.039	6.112	1.726
Contravention règlement policier local	2	183	168	136	327	431	540	506	402	359	345	105
Sous-total	2	183	168	136	327	431	540	506	402	359	345	105
Total	7.908	7.481	7.207	6.681	7.032	6.893	7.029	6.834	6.643	6.398	6.457	1.831

FPF/DGR/DRI/BIPOL - Statistiques policières de criminalité (date de clôture: 22/09/2023)

Les données pour les années 2001 jusqu'à 2012 ne sont plus publiées mais restent disponibles sur demande auprès du service BIPOL.

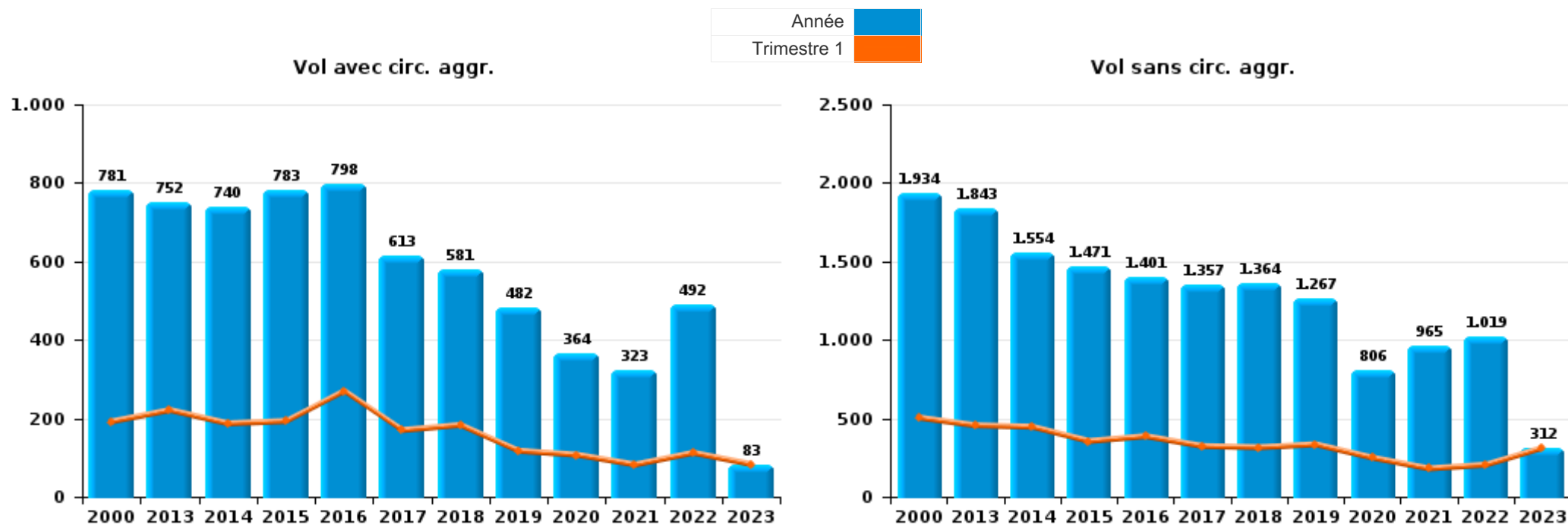
Les données pour 2023 ne concernent que le 1er trimestre.



I.1. Catégorie des infractions : Vol et extorsion (top 5 des infractions au niveau national 2022)

Aalst

	2000	2013	2014	2015	2016	2017	2018	2019	2020	2021	2022	2023
Vol sans circ. agr.	1.934	1.843	1.554	1.471	1.401	1.357	1.364	1.267	806	965	1.019	312
Vol avec circ. agr.	781	752	740	783	798	613	581	482	364	323	492	83
Extorsion	9	27	19	17	26	20	24	33	32	12	20	4
Vol non spécifié	63	3	3	4	3	2		3	1		1	
Autres	1											
Total	2.788	2.625	2.316	2.275	2.228	1.992	1.969	1.785	1.203	1.300	1.532	399





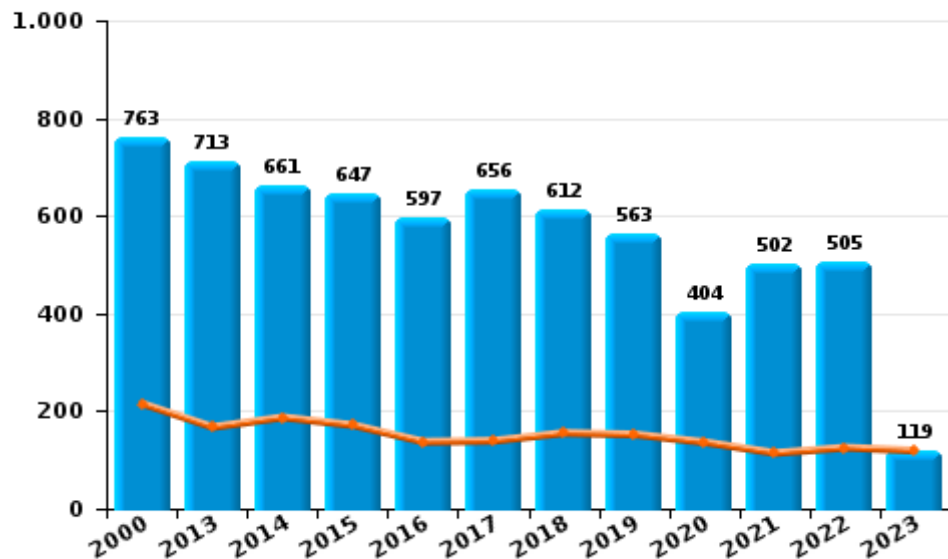
I.2. Catégorie des infractions : Dégradation de la propriété (top 5 des infractions au niveau national 2022)

Aalst

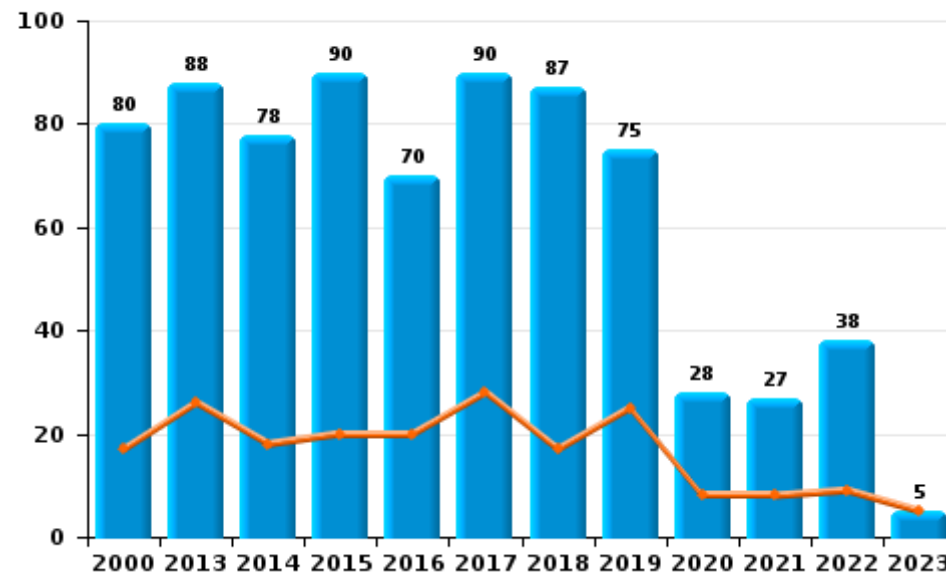
	2000	2013	2014	2015	2016	2017	2018	2019	2020	2021	2022	2023
Vandalisme	763	713	661	647	597	656	612	563	404	502	505	119
Incendie involontaire	66	68	62	64	46	69	63	65	18	20	32	5
Destruction, dénaturation, dégradation	156	3	4	4	3	3	3	3	5	4	7	
Incendie volontaire	14	20	16	26	24	21	24	10	10	7	6	
Total	999	804	743	741	670	749	702	641	437	533	550	124



Vandalisme



Incendie

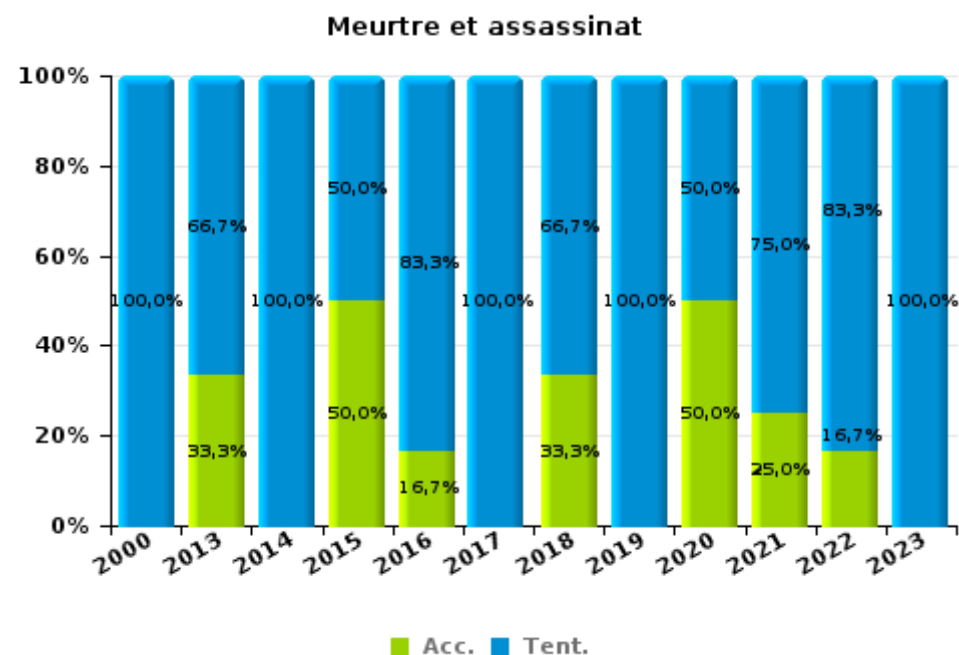
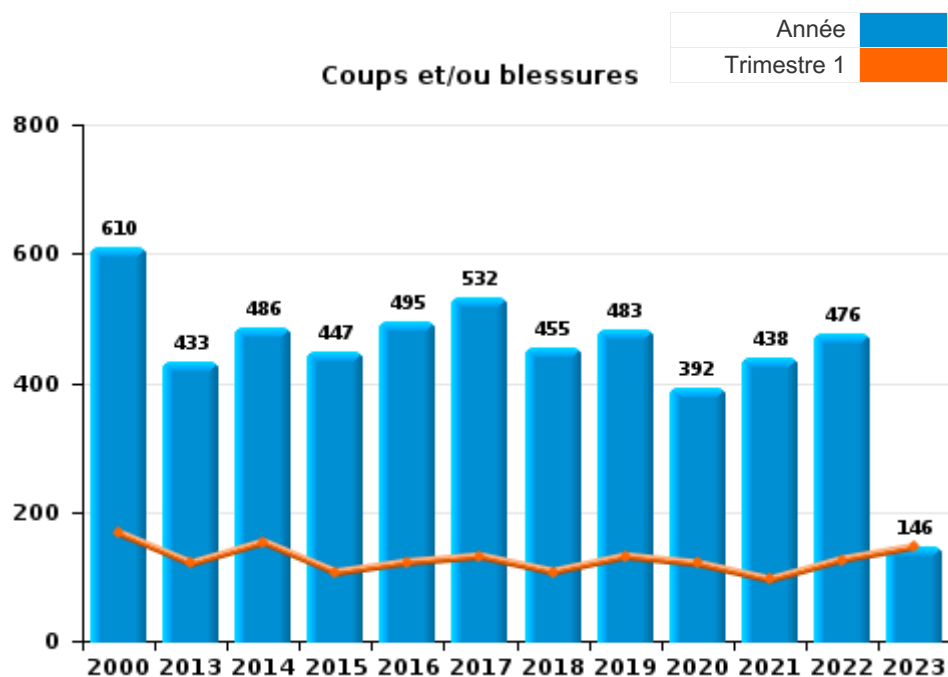




I.3. Catégorie des infractions : Infr. contre l'intégrité physique (top 5 des infractions au niveau national 2022)

Aalst

	2000	2013	2014	2015	2016	2017	2018	2019	2020	2021	2022	2023
Coups et/ou blessures	610	433	486	447	495	532	455	483	392	438	476	146
Autres	82	146	167	77	48	39	48	35	18	24	25	8
Meurtre et assassinat	4	6	3	2	6	2	3	4	6	4	6	4
Total	696	585	656	526	549	573	506	522	416	466	507	158





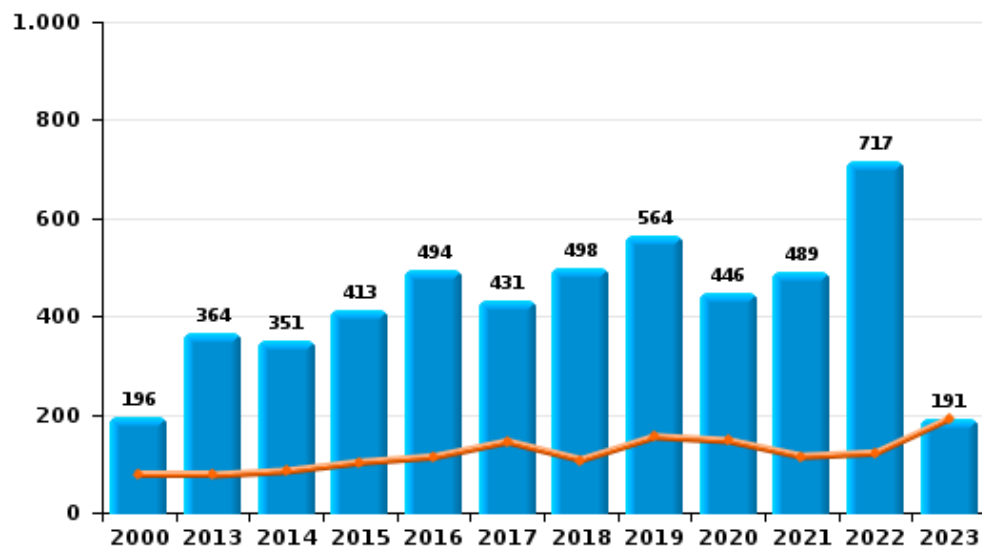
I.4. Catégorie des infractions : Drogues (top 5 des infractions au niveau national 2022)

Aalst

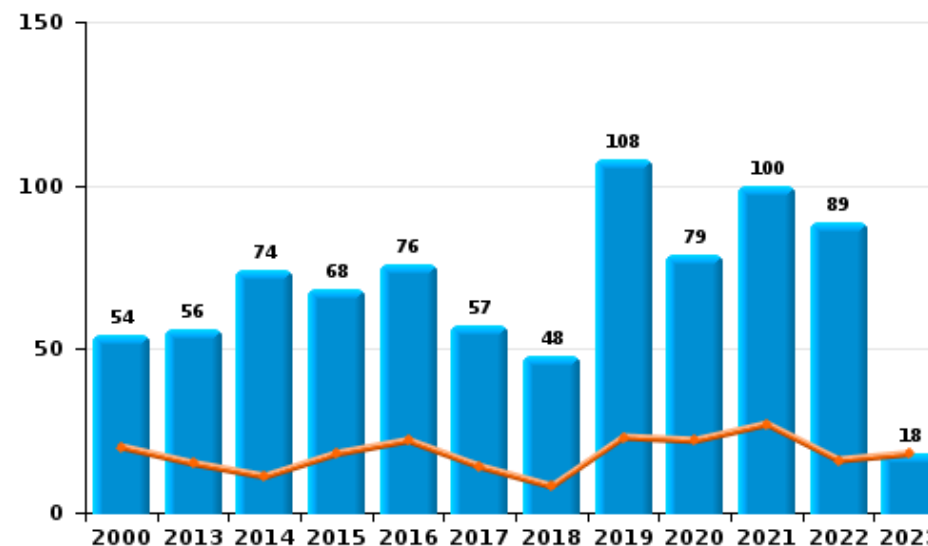
	2000	2013	2014	2015	2016	2017	2018	2019	2020	2021	2022	2023
Détention	196	364	351	413	494	431	498	564	446	489	717	191
Commerce	54	56	74	68	76	57	48	108	79	100	89	18
Usage	242	6	16	11	28	24	29	38	16	21	9	1
Fabrication	1	8	15	10	9	7	7	9	6	3	7	
Importation et exportation	21	2	9	5	4	5	3	8	2	1	7	
Autres	5	15	9	5	2	8	5	6	4	4	3	
Total	519	451	474	512	613	532	590	733	553	618	832	210



Détention



Commerce





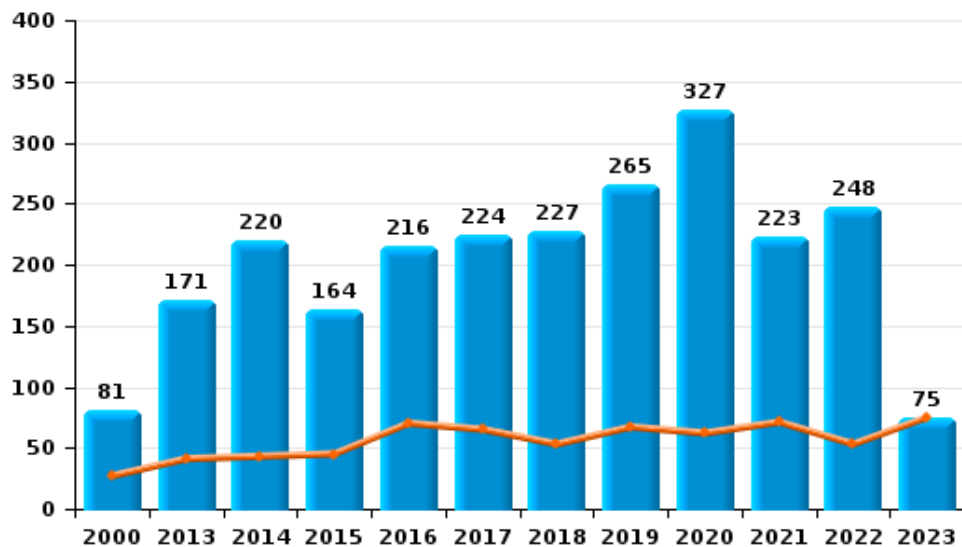
I.5. Catégorie des infractions : Fraude (top 5 des infractions au niveau national 2022)

Aalst

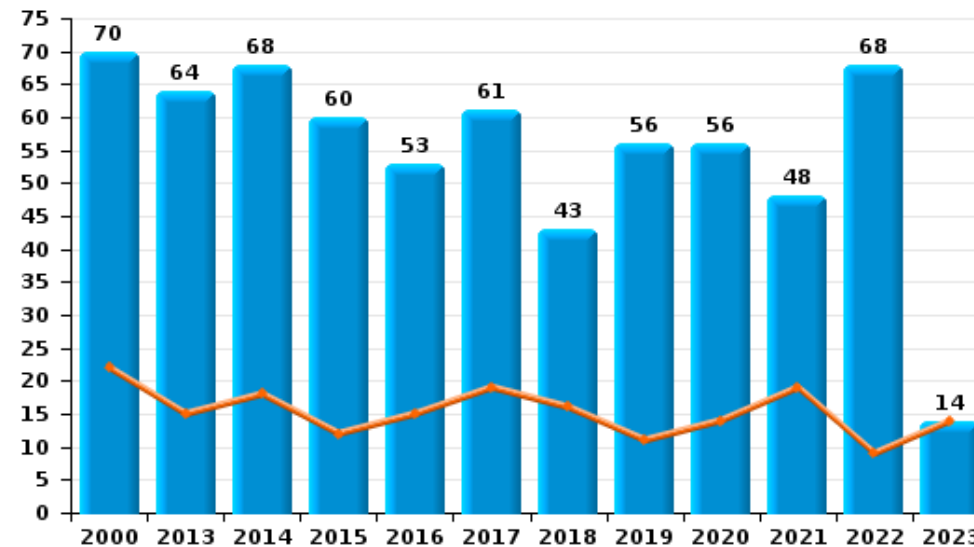
	2000	2013	2014	2015	2016	2017	2018	2019	2020	2021	2022	2023
Escroquerie	81	171	220	164	216	224	227	265	327	223	248	75
Abus de confiance et infr. apparentées	70	64	68	60	53	61	43	56	56	48	68	14
Détournement et destruction frauduleuse	242	34	42	50	30	39	41	39	24	20	35	7
Infr. liées à l'insolvabilité	1	35	59	36	10	12	7	6	12	9	8	
Fraudes: Autres	32	8	12	13	12	4	13	21	32	14	23	6
Grivèlerie	18	10	9	9	10	6	16	10	6	13	15	
Recel	17	6	2	9	6	7	7	5	3	5	3	1
Total	461	328	412	341	337	353	354	402	460	332	400	103



Escroquerie



Abus de confiance et infr. apparentées



FPF/DGR/DRI/BIPOL - Statistiques policières de criminalité (date de clôture: 22/09/2023)

Les données pour les années 2001 jusqu'à 2012 ne sont plus publiées mais restent disponibles sur demande auprès du service BIPOL.
Les données pour 2023 ne concernent que le 1er trimestre.

STATISTIQUES POLICIERES DE CRIMINALITE

LIEU DE PERPETRATION: COMMUNE

Aalst

PARTIE II : FIGURES CRIMINELLES / PHENOMENES



Aalst

FC Vol moyen de transport

	2000	2013	2014	2015	2016	2017	2018	2019	2020	2021	2022	2023
Vol de voiture	95	31	46	24	33	17	22	27	13	12	22	2
Vol de moto	3	6	9	8	5	5	2	5	2	1		1
Carjacking	4		2		3	1				1		
Homejacking	1							1				
Vol dans les garages	2	2		3	2			1	1			
Vol de vélomoteur	133	40	41	43	28	30	25	12	19	18	9	1
Vol de vélo	401	354	340	389	387	426	400	368	196	308	332	82

FC Cambriolage

	2000	2013	2014	2015	2016	2017	2018	2019	2020	2021	2022	2023
Cambriolage dans habitation	228	353	301	358	366	267	278	217	185	145	241	38
Cambriolage ds entreprise ou commerce	152	74	89	80	64	70	48	68	32	31	48	8
Cambriolage ds service public ou bâtiment administ	48	35	27	26	19	27	29	38	20	20	25	3
Vol au bélier	2	1										
Cambriolage dans bâtiment (total)	424	462	417	463	449	364	355	323	237	196	314	49



FC Vol autre

	2000	2013	2014	2015	2016	2017	2018	2019	2020	2021	2022	2023
Vol à main armée	44	18	13	17	25	10	13	12	15	10	15	
Vol avec violence sans arme	89	86	78	88	87	82	72	81	64	41	55	20
Vol dans ou sur un véhicule	226	166	186	166	207	161	173	93	80	95	98	18
Sacjacking dans une voiture								1				
Vol d'armes et explosifs	4	6	6	5	9	3	10	6	1	4	10	1
Steaming		5		1	2	1	1		1			
Arrachage de sac à main	20	10	15	8	2	6	1	7	4	1	2	2
Vol à l'arraché	53	15	25	26	18	27	21	33	18	12	16	13
Vol à la tire	212	241	196	178	141	99	80	106	49	46	25	43
Vol à l'étalage	164	216	189	204	145	180	196	185	153	194	198	63
Vol par ruse	46	17	16	45	28	32	64	56	7	9	10	2
Vol de métaux	5	28	20	12	7	12	9	9	4	7	2	1
Vol sur les chantiers	12	28	37	19	21	21	16	15	14	20	17	5
Home-invasion				2	1	1	2	2	1		2	
Vol d'animaux	11	12	3	4	8	8	9	8	5	1	3	
Vol de cargaison		5		1			3	1	2	2	1	

Criminalité ICT

	2000	2013	2014	2015	2016	2017	2018	2019	2020	2021	2022	2023
Fraude de cartes de paiements	2	17	17	21	21	21	14	26	8	25	22	7
Phishing		1	1				1	7	20	139	138	10
Ransomware							1			1		
Shouldersurfing		4			2	2	1	2	1	1	1	
Skimming				8	2	1		1		1	2	



FC Autre

	2000	2013	2014	2015	2016	2017	2018	2019	2020	2021	2022	2023
Violence contre les métiers d'intérêt général	12	22	26	21	14	36	20	23	21	23	24	11
Viol collectif	2	1		5	1	4	5		1	2	3	
Graffiti	1	30	14	18	13	13	16	13	8	13	19	9
Dégradation de voiture	17	319	304	307	279	310	280	260	177	202	213	42
Rixe au couteau	3	4	4	6	3	5	5	2	5	4	8	1

PH Violence intrafamiliale (VIF)

	2000	2013	2014	2015	2016	2017	2018	2019	2020	2021	2022	2023
VIF: physique, dans le couple	79	129	156	145	160	143	125	147	107	133	155	38
VIF: physique, envers des descendants	21	16	20	22	22	20	20	20	27	21	22	7
VIF: physique, envers d'autres membres	93	14	25	27	27	25	24	20	21	28	29	6
VIF: sexuelle, dans le couple	1		1	1	1	2	2	2	4	6	3	2
VIF: sexuelle, envers des descendants	5	2	3	4	3	2	3	5	5	2	3	
VIF: sexuelle, envers d'autres membres		1		3	1	3	1	1		2	1	
VIF: psychique, dans le couple	148	207	160	115	141	133	214	171	164	154	128	43
VIF: psychique, envers des descendants			3	3	3	7	4	4	9	9	10	1
VIF: psychique, envers d'autres membres		5	4	9	6	14	11	10	14	22	37	9
VIF: économique, dans le couple	1	17	8	15	16	16	15	26	23	18	8	1
VIF: économique, envers des descendants	8	1	1	1	1	2	1		2			
VIF: économique, envers d'autres membres	91	19	9	18	18	23	16	13	7	5	3	1

PH Hormones et dopage

	2000	2013	2014	2015	2016	2017	2018	2019	2020	2021	2022	2023
Dopage humain	1	3	2	5	5	3	3	4	8	8		
Engraissement illégal	1	2			1		1		3			



PH Drogues

	2000	2013	2014	2015	2016	2017	2018	2019	2020	2021	2022	2023
Vente de cocaïne		16	13	3	10	4	9	37	28	29	24	4
Import-export de cocaïne					1		1	1	1			
Production de drogues synthétiques			8		1	1		1			2	
Import-export de drogues synthétiques	2		2						1		2	
Vente de drogues synthétiques	4	13	26	13	18	11	7	23	16	15	11	3
Production de cannabis (culture)		5	4	3	4	4	6	5	2	3	1	
Vente de cannabis en grande quantité			1	2				3	1			
Import-export d'héroïne	1							1	1		1	
Vente-traffic d'héroïne	2	6	17	11	13	6	10	19	21	21	18	

PH Trafic d'armes

	2000	2013	2014	2015	2016	2017	2018	2019	2020	2021	2022	2023
Commerce et production d'arme à feu et mun.		1		2	1	2				1		1
Commerce et production d'arme non à feu	1					2	1	1				

PH Traite des êtres humains

	2000	2013	2014	2015	2016	2017	2018	2019	2020	2021	2022	2023
TEH - exploitation économique		1		1		1		1	2	1		
TEH - exploitation sexuelle	5	8		2			3	2	4	2	2	1



PH Violence dans l'espace public

	2000	2013	2014	2015	2016	2017	2018	2019	2020	2021	2022	2023
Violence physique (transport public)	7	7	11	7	11	14	20	9	7	16	16	9
Violence physique (voie publique)	260	192	182	148	199	236	217	202	160	173	228	59
Violence physique (autre endroit public)	20	14	10	14	15	17	22	23	16	15	5	6
Violence physique (endroit accessible au public)	133	82	83	79	79	79	80	67	52	50	56	22
Violence sexuelle (transport public)				1	2	4	1	4		1	2	2
Violence sexuelle (voie publique)	19	12	13	18	13	5	15	7	17	11	12	7
Violence sexuelle (autre endroit public)	7	2	4	3	4	3	1	5	5	6	7	2
Violence sexuelle (endroit accessible au public)	8	10	4	6	4	10	12	8	10	9	10	4
Violence psychique (transport public)	7	6	9	6	6	11	11	10	3	7	11	5
Violence psychique (voie publique)	121	85	95	90	94	97	95	81	77	113	128	32
Violence psychique (autre endroit public)	35	10	10	14	15	10	19	13	10	11	15	2
Violence psychique (endroit accessible au public)	70	33	42	43	50	31	51	41	33	37	43	17
Vol à main armée (transport public)	1	1					1			1		
Vol à main armée (voie publique)	12	9	5	5	11	7	1	6	8	4	8	
Vol à main armée (autre endroit public)		2			1							
Vol à main armée (endroit accessible au public)	19	3	7	5	10	3	3	4	3	2	4	
Vol avec violence sans arme (transport public)	1	3	2	2	6		2		3	4	2	
Vol avec violence sans arme (voie publique)	46	46	38	49	42	47	30	40	20	15	19	8
Vol avec violence sans arme (autre endroit public)	1	1	1	3	2	2	3	3	3	1	1	
Vol avec violence sans arme (endr. acces. au pub.)	19	17	15	15	15	14	11	14	13	8	9	4

PH Autre

	2000	2013	2014	2015	2016	2017	2018	2019	2020	2021	2022	2023
Faux policiers		1		3				2	1	1		
Terrorisme, extrémisme et radicalisme				2	8	5	1	1				
Cyberharcèlement	17	14	22	36	32	28	34	27	25	21	17	6
Fraude à l'identité	13	35	56	48	52	64	65	70	52	52	72	25

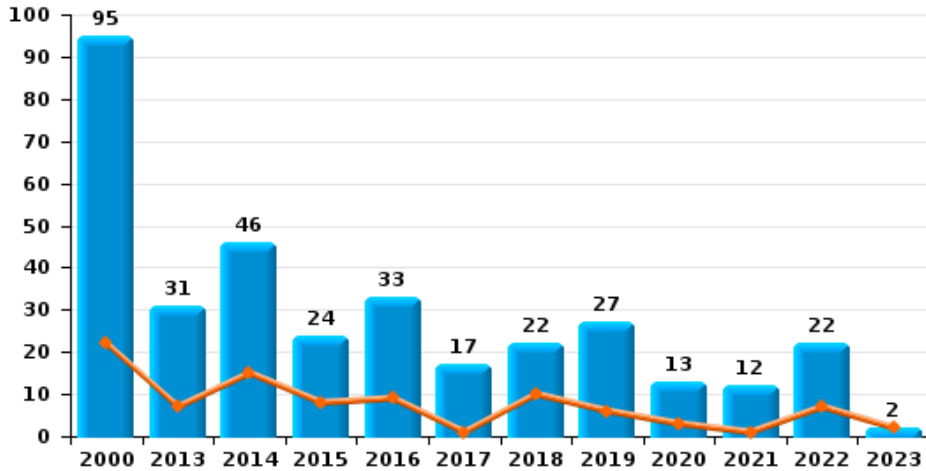




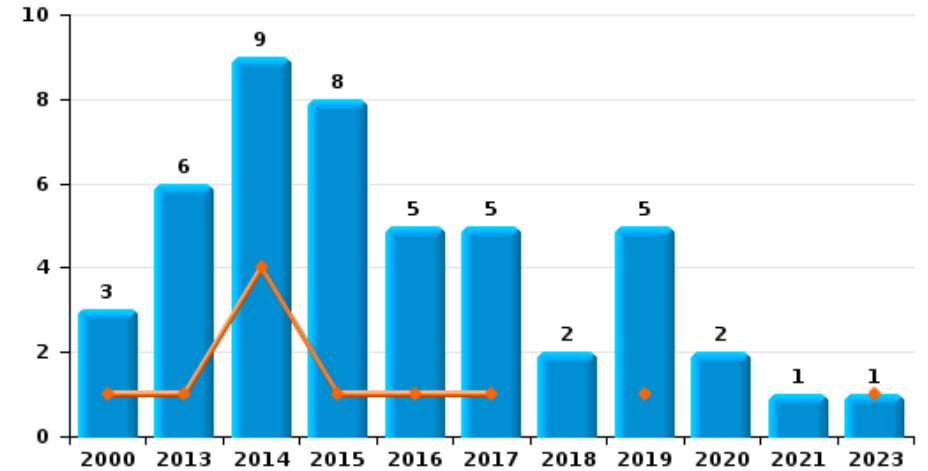
Aalst

Année	■
Trimestre 1	■

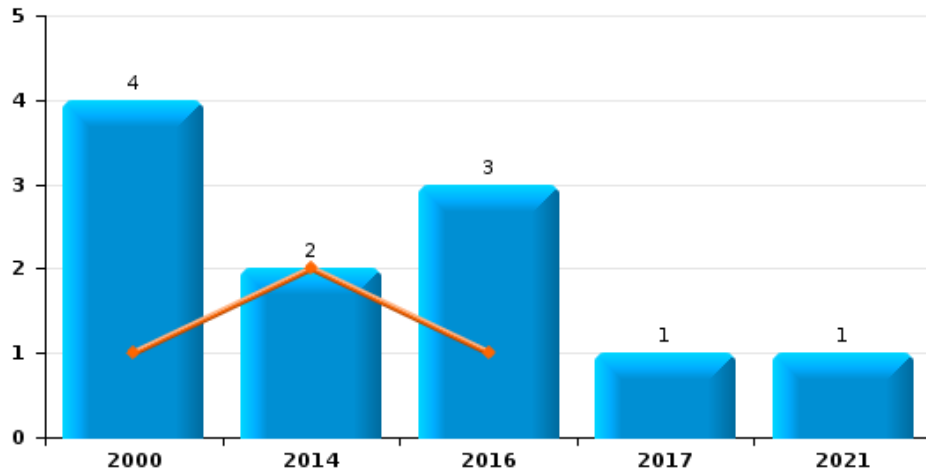
Vol de voiture



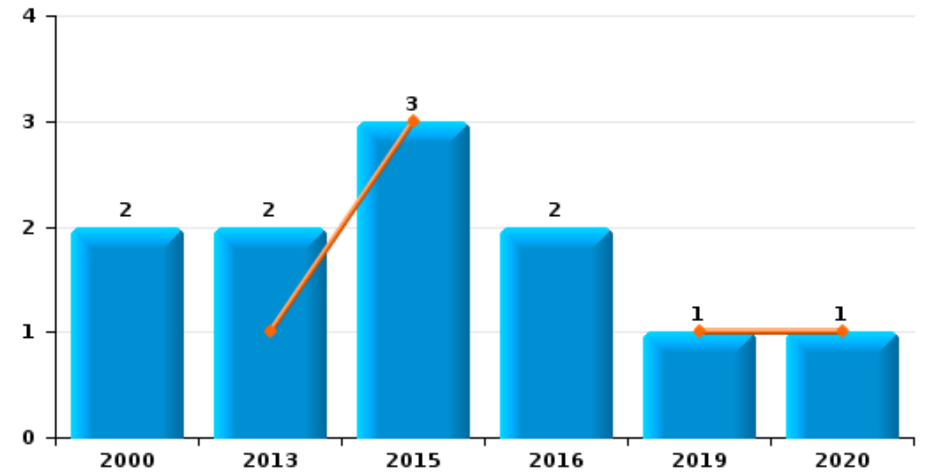
Vol de moto



Carjacking



Vol dans les garages

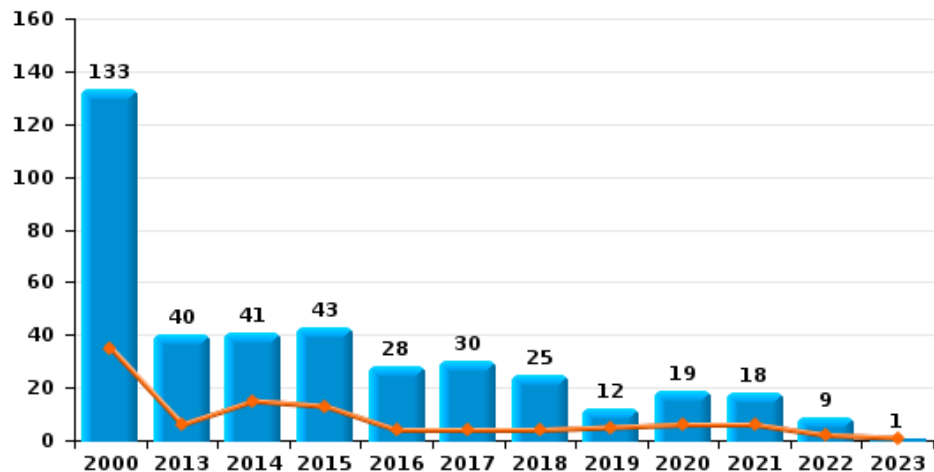




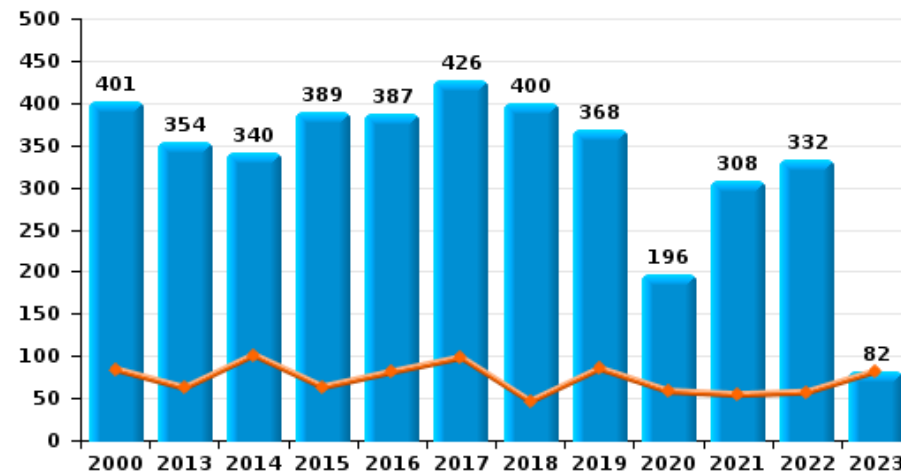
Aalst



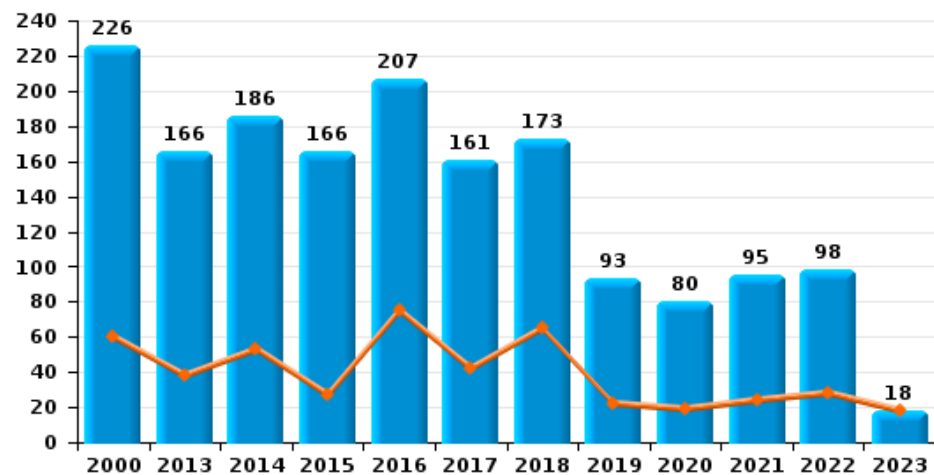
Vol de vélomoteur



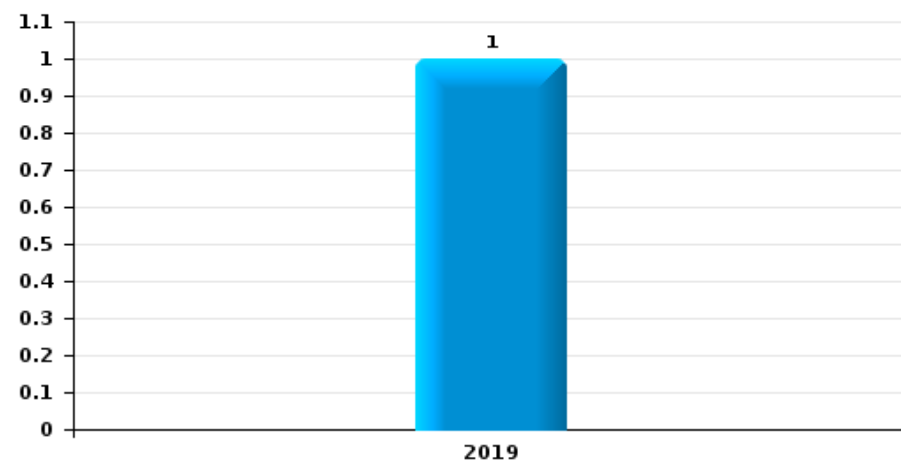
Vol de vélo



Vol dans ou sur un véhicule



Sacjacking dans une voiture

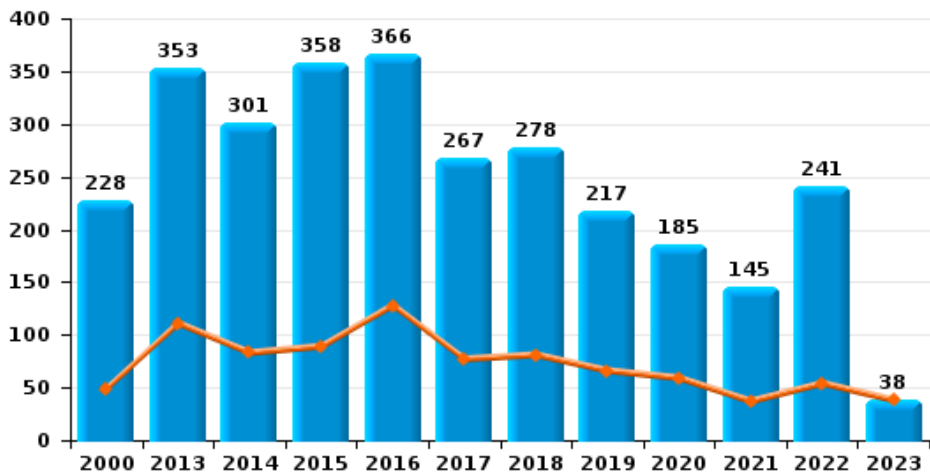




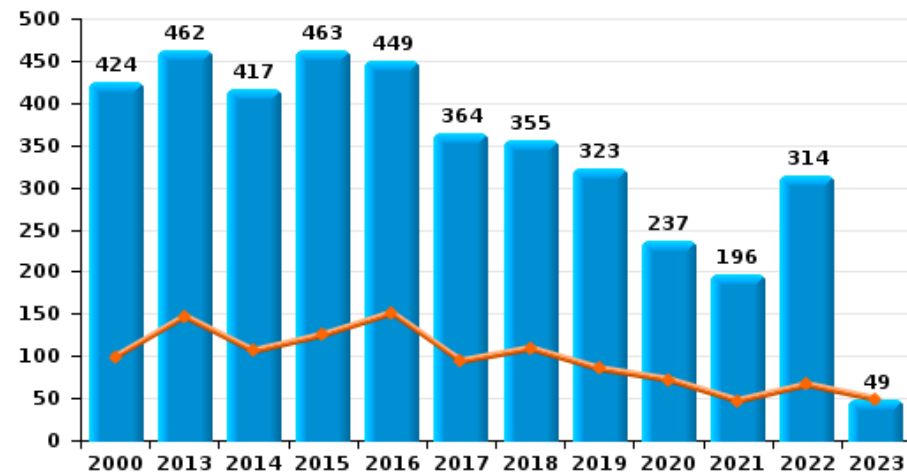
Aalst

Année ■
Trimestre 1 ■

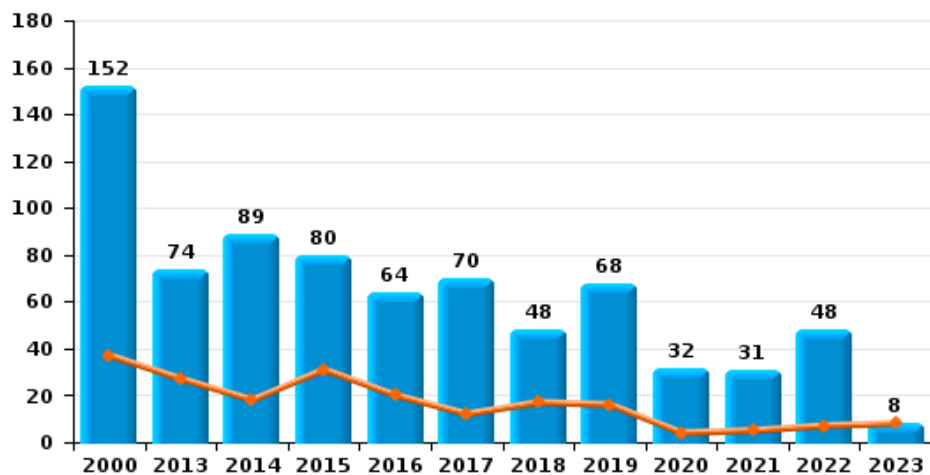
Cambriolage dans habitation



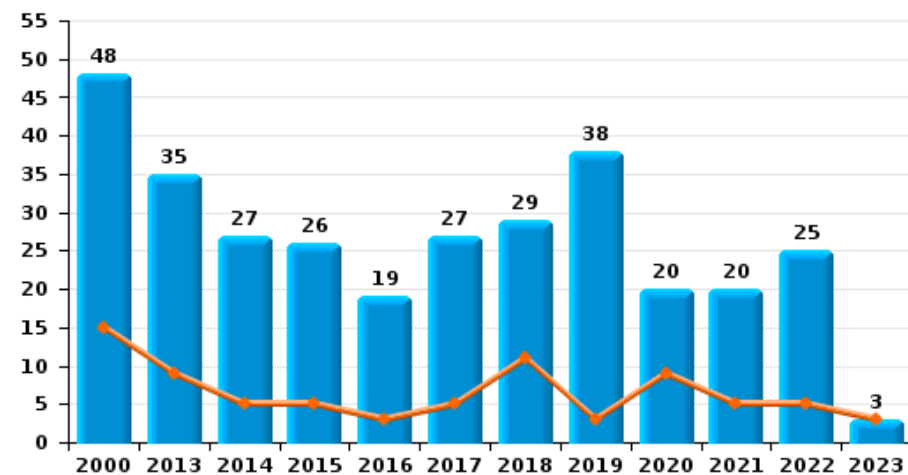
Cambriolage dans bâtiment (total)



Cambriolage ds entreprise ou commerce



Cambriolage ds service public ou bâtiment administratif

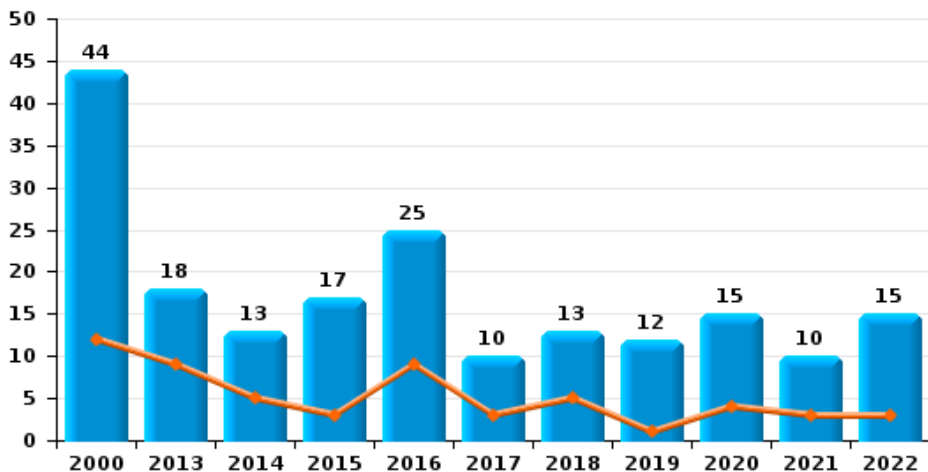




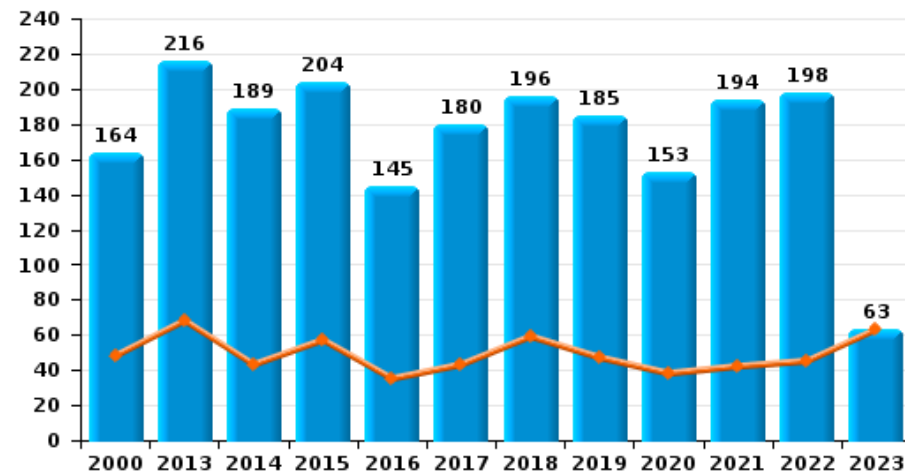
Aalst



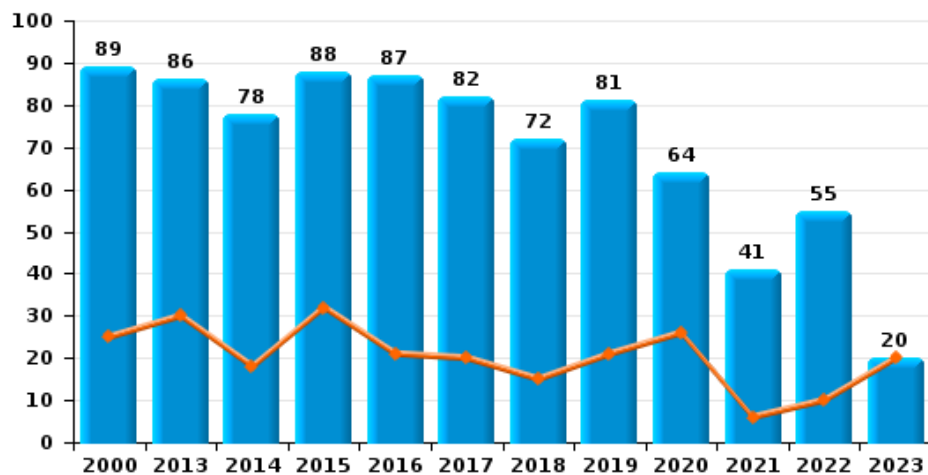
Vol à main armée



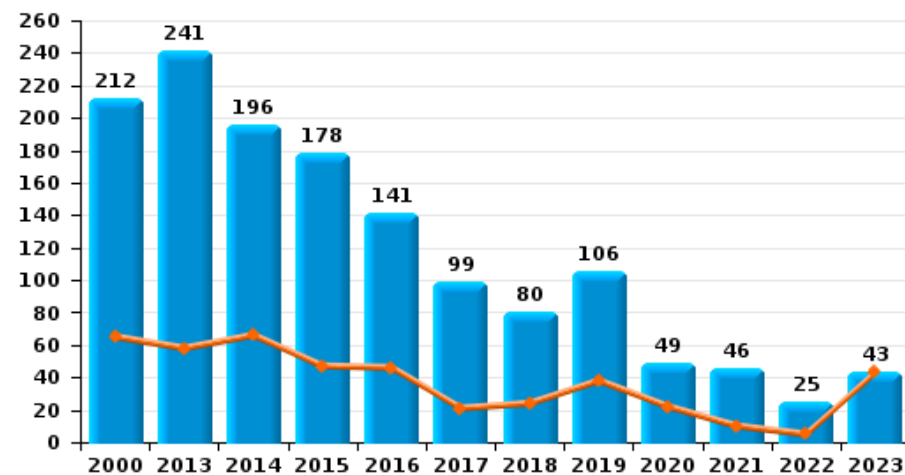
Vol à l'étalage



Vol avec violence sans arme



Vol à la tire

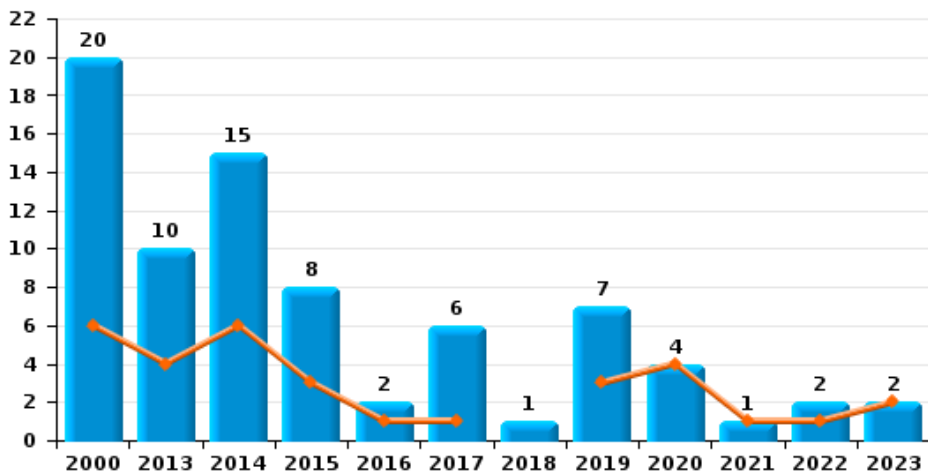




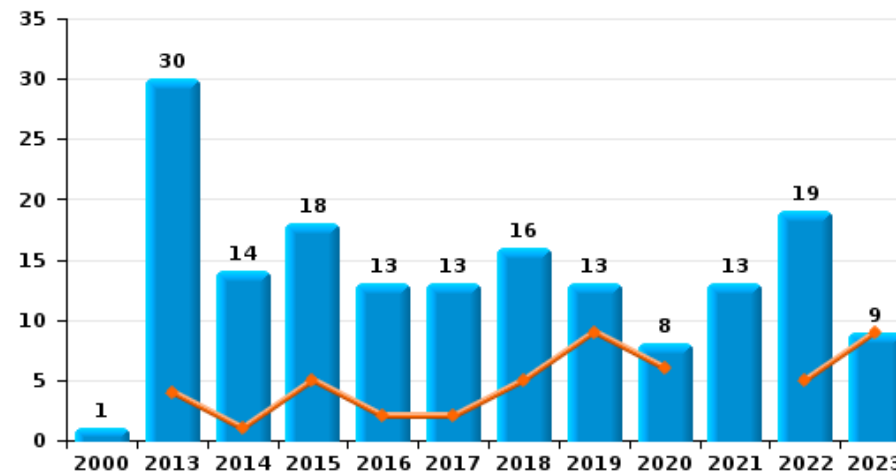
Aalst

Année	■
Trimestre 1	■

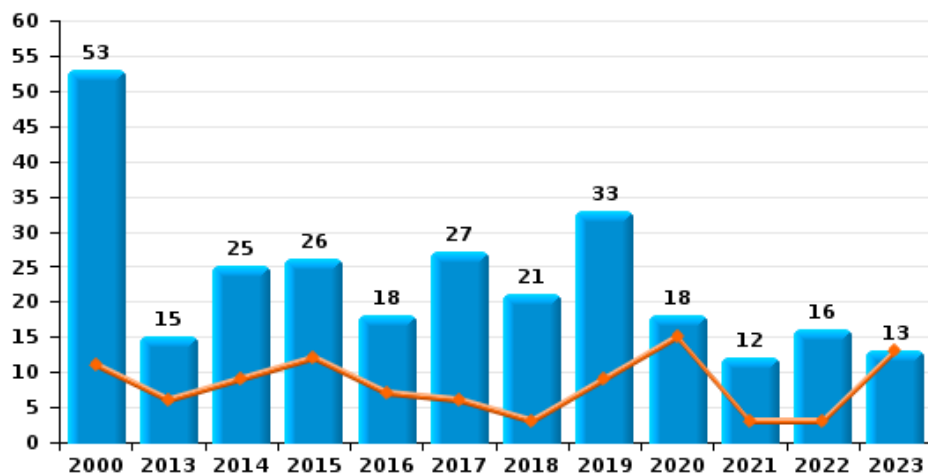
Arrachage de sac à main



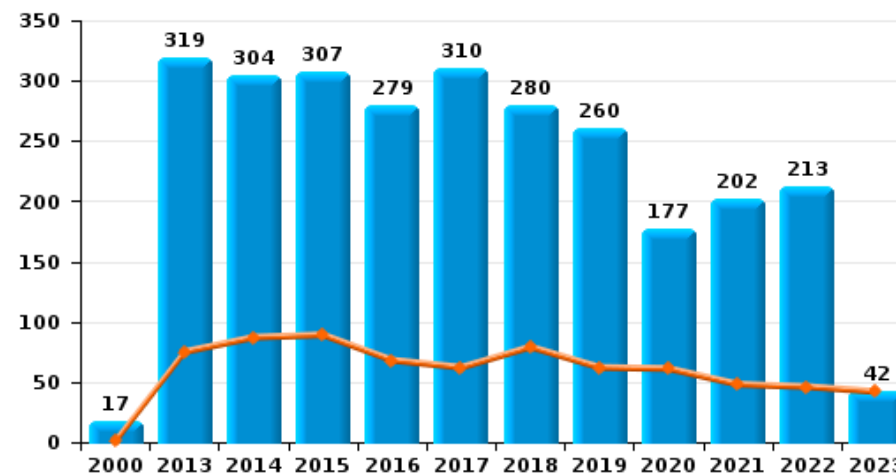
Graffiti



Vol à l'arraché



Dégradation de voiture





Aalst

FC Vol moyen de transport

		2000	2013	2014	2015	2016	2017	2018	2019	2020	2021	2022	2023
Vol de voiture	Trim 1	22	7	15	8	9	1	10	6	3	1	7	2
	Trim 2	29	10	4	11	7	7	8	3	4	2	4	
	Trim 3	26	6	10	2	9	4	1	9	3	6	6	
	Trim 4	18	8	17	3	8	5	3	9	3	3	5	
	Total	95	31	46	24	33	17	22	27	13	12	22	2
Vol de moto	Trim 1	1	1	4	1	1	1		1				1
	Trim 2		2	2	3	3	1	2	1				
	Trim 3	2	1	3	1	1	3		2	1	1		
	Trim 4		2		3				1	1			
	Total	3	6	9	8	5	5	2	5	2	1	1	1
Carjacking	Trim 1	1		2		1							
	Trim 2	1				1							
	Trim 3	2				1					1		
	Trim 4						1						
	Total	4		2		3	1				1		
Homejacking	Trim 1								1				
	Trim 2	1											
	Total	1							1				
Vol dans les garages	Trim 1		1		3				1	1			
	Trim 2		1										
	Trim 3	2				1							
	Trim 4					1							
	Total	2	2		3	2			1	1			



FC Vol moyen de transport

		2000	2013	2014	2015	2016	2017	2018	2019	2020	2021	2022	2023
Vol de vélomoteur	Trim 1	35	6	15	13	4	4	4	5	6	6	2	1
	Trim 2	33	9	14	9	12	10	10	2	3	4	4	
	Trim 3	37	20	8	11	7	6	9	4	3	5	1	
	Trim 4	28	5	4	10	5	10	2	1	7	3	2	
	Total	133	40	41	43	28	30	25	12	19	18	9	1
Vol de vélo	Trim 1	84	62	101	63	81	98	46	85	58	54	57	82
	Trim 2	107	92	98	125	99	130	97	77	42	92	79	
	Trim 3	120	119	80	115	115	107	145	116	47	74	118	
	Trim 4	90	81	61	86	92	91	112	90	49	88	78	
	Total	401	354	340	389	387	426	400	368	196	308	332	82



FC Cambriolage

		2000	2013	2014	2015	2016	2017	2018	2019	2020	2021	2022	2023
Cambriolage dans habitation	Trim 1	49	111	83	89	128	77	81	66	59	37	54	38
	Trim 2	57	94	85	60	100	58	46	29	35	27	51	
	Trim 3	52	64	49	73	67	46	62	41	27	28	57	
	Trim 4	70	84	84	136	71	86	89	81	64	53	79	
Total		228	353	301	358	366	267	278	217	185	145	241	38
Cambriolage ds entreprise ou commerce	Trim 1	37	27	18	31	20	12	17	16	4	5	7	8
	Trim 2	42	12	23	19	21	15	18	21	7	7	8	
	Trim 3	43	20	21	20	12	11	7	17	11	8	19	
	Trim 4	30	15	27	10	11	32	6	14	10	11	14	
Total		152	74	89	80	64	70	48	68	32	31	48	8
Cambriolage ds service public ou bâtiment administ	Trim 1	15	9	5	5	3	5	11	3	9	5	5	3
	Trim 2	15	9	5	7	9	7	11	21	4	6	9	
	Trim 3	8	6	5	4	3	7	4	3	5	7	8	
	Trim 4	10	11	12	10	4	8	3	11	2	2	3	
Total		48	35	27	26	19	27	29	38	20	20	25	3
Vol au bélier	Trim 3	2	1										
Total		2	1										
Cambriolage dans bâtiment (total)	Trim 1	99	147	106	125	151	94	109	85	72	47	66	49
	Trim 2	112	115	113	86	130	80	75	71	46	40	68	
	Trim 3	103	90	75	97	82	64	73	61	43	43	84	
	Trim 4	110	110	123	155	86	126	98	106	76	66	96	
Total		424	462	417	463	449	364	355	323	237	196	314	49



FC Vol autre

		2000	2013	2014	2015	2016	2017	2018	2019	2020	2021	2022	2023
Vol à main armée	Trim 1	12	9	5	3	9	3	5	1	4	3	3	
	Trim 2	20	1	2	3	6	1	3	4	4		5	
	Trim 3	6	3	5	4	7	2	3	3	2	5	3	
	Trim 4	6	5	1	7	3	4	2	4	5	2	4	
	Total	44	18	13	17	25	10	13	12	15	10	15	
Vol avec violence sans arme	Trim 1	25	30	18	32	21	20	15	21	26	6	10	20
	Trim 2	25	19	21	19	28	24	21	21	8	13	19	
	Trim 3	22	27	17	16	21	18	15	19	7	13	12	
	Trim 4	17	10	22	21	17	20	21	20	23	9	14	
	Total	89	86	78	88	87	82	72	81	64	41	55	20
Vol dans ou sur un véhicule	Trim 1	60	38	53	27	75	42	65	22	19	24	28	18
	Trim 2	75	42	45	42	52	33	22	16	14	25	25	
	Trim 3	44	42	42	44	42	39	40	29	19	32	20	
	Trim 4	47	44	46	53	38	47	46	26	28	14	25	
	Total	226	166	186	166	207	161	173	93	80	95	98	18
Sacjacking dans une voiture	Trim 3								1				
Total								1					
Vol d'armes et explosifs	Trim 1		1	1	2	5		2	2	1	2	2	1
	Trim 2	1	1	2		2	1	2				3	
	Trim 3	1	2	3		2	1	2	2		1	3	
	Trim 4	2	2		3		1	4	2		1	2	
	Total	4	6	6	5	9	3	10	6	1	4	10	1
Steaming	Trim 1		2				1						
	Trim 2		1		1	1		1					
	Trim 3		2							1			
	Trim 4					1							
	Total		5		1	2	1	1		1			



FC Vol autre

		2000	2013	2014	2015	2016	2017	2018	2019	2020	2021	2022	2023
Arrachage de sac à main	Trim 1	6	4	6	3	1	1		3	4	1	1	2
	Trim 2	7	2	5	1	1	3						
	Trim 3	3	4	1	1		2		3				
	Trim 4	4		3	3			1	1			1	
	Total	20	10	15	8	2	6	1	7	4	1	2	2
Vol à l'arraché	Trim 1	11	6	9	12	7	6	3	9	15	3	3	13
	Trim 2	13	3	9	5	6	7	3	5	1	3	2	
	Trim 3	15	4	3	4	1	9	7	13	2	6	6	
	Trim 4	14	2	4	5	4	5	8	6			5	
	Total	53	15	25	26	18	27	21	33	18	12	16	13
Vol à la tire	Trim 1	65	58	66	47	46	21	24	38	22	10	5	43
	Trim 2	53	58	57	41	30	27	14	28	6	7	10	
	Trim 3	34	61	20	52	35	27	21	22	11	17	4	
	Trim 4	60	64	53	38	30	24	21	18	10	12	6	
	Total	212	241	196	178	141	99	80	106	49	46	25	43
Vol à l'étalage	Trim 1	48	68	43	57	35	43	59	47	38	42	45	63
	Trim 2	36	53	48	52	31	40	40	44	22	44	63	
	Trim 3	37	47	40	45	34	42	39	42	37	53	37	
	Trim 4	43	48	58	50	45	55	58	52	56	55	53	
	Total	164	216	189	204	145	180	196	185	153	194	198	63
Vol par ruse	Trim 1	11	6	2	16	4	13	4	17	2	2	3	2
	Trim 2	7	3	4	9	6	9	6	8				
	Trim 3	16	6	3	13	13	4	30	19	2	3	5	
	Trim 4	12	2	7	7	5	6	24	12	3	4	2	
	Total	46	17	16	45	28	32	64	56	7	9	10	2



FC Vol autre

		2000	2013	2014	2015	2016	2017	2018	2019	2020	2021	2022	2023
Vol de métaux	Trim 1	3	7	8	1	1	4	2	2	3	2		1
	Trim 2	1	6	10	5			1	3	1	1	1	
	Trim 3	1	6	2	1	3	4	4	3		1	1	
	Trim 4		9		5	3	4	2	1		3		
	Total	5	28	20	12	7	12	9	9	4	7	2	1
Vol sur les chantiers	Trim 1	3	3	19	7	6	8	6	5	4	5	6	5
	Trim 2	1	8	9	3	4	6	3	5	3	3	4	
	Trim 3	4	3	7	1	4	2	4	4	4	7	4	
	Trim 4	4	14	2	8	7	5	3	1	3	5	3	
	Total	12	28	37	19	21	21	16	15	14	20	17	5
Home-invasion	Trim 1				1		1						
	Trim 2							1		1		2	
	Trim 3							1	2				
	Trim 4				1	1							
	Total				2	1	1	2	2	1		2	
Vol d'animaux	Trim 1	3	2			1	2	1	3	2			
	Trim 2	3	4		1	1	2	2	1	1	1	1	
	Trim 3	3	4	3		3	2	1	4	1			
	Trim 4	2	2		3	3	2	5		1		2	
	Total	11	12	3	4	8	8	9	8	5	1	3	
Vol de cargaison	Trim 1				1				1		1		
	Trim 2		3					1					
	Trim 3		1					2		2	1		
	Trim 4		1									1	
	Total		5		1			3	1	2	2	1	



Criminalité ICT

		2000	2013	2014	2015	2016	2017	2018	2019	2020	2021	2022	2023
Fraude de cartes de paiements	Trim 1	1	4	2	2	5	10	1	6	4	2	9	7
	Trim 2	1	8	11	4	5	1	7	6		7	2	
	Trim 3		3	1	12	7	1	1	12		8	5	
	Trim 4		2	3	3	4	9	5	2	4	8	6	
Total		2	17	17	21	21	21	14	26	8	25	22	7
Phishing	Trim 1							1		5	31	50	10
	Trim 2		1								30	42	
	Trim 3			1					1	4	26	18	
	Trim 4								6	11	52	28	
Total			1	1				1	7	20	139	138	10
Ransomware	Trim 1							1					
	Trim 2										1		
Total								1			1		
Shouldersurfing	Trim 1		1				1	1	1	1			
	Trim 2		3										
	Trim 3				1				1				
	Trim 4				1	1					1	1	
Total			4			2	2	1	2	1	1	1	
Skimming	Trim 1				1	1							
	Trim 2				2				1				
	Trim 3				5	1						1	
	Trim 4						1				1	1	
Total					8	2	1		1		1	2	



FC Autre

		2000	2013	2014	2015	2016	2017	2018	2019	2020	2021	2022	2023
Violence contre les métiers d'intérêt général	Trim 1	4	5	9	7	4	9	6	7	5	1	6	11
	Trim 2	6	4	8	5	4	14	9	3	4	6	7	
	Trim 3	1	9	2	5	2	7	5	6	5	8	4	
	Trim 4	1	4	7	4	4	6		7	7	8	7	
Total		12	22	26	21	14	36	20	23	21	23	24	11
Viol collectif	Trim 1		1		3			1			2	1	
	Trim 2	1			1		3	3					
	Trim 3	1			1			1				2	
	Trim 4					1	1			1			
Total		2	1		5	1	4	5		1	2	3	
Graffiti	Trim 1		4	1	5	2	2	5	9	6		5	9
	Trim 2		10	4	5	3	3	3	3	2	4	6	
	Trim 3		12	6	4	7	2	2			6	3	
	Trim 4	1	4	3	4	1	6	6	1		3	5	
Total		1	30	14	18	13	13	16	13	8	13	19	9
Dégradation de voiture	Trim 1	1	75	87	89	68	62	79	62	61	48	46	42
	Trim 2	4	96	91	83	66	102	80	72	29	48	71	
	Trim 3	10	83	62	58	76	63	54	76	50	43	53	
	Trim 4	2	65	64	77	69	83	67	50	37	63	43	
Total		17	319	304	307	279	310	280	260	177	202	213	42
Rixe au couteau	Trim 1	1	2	1	1	1	3	1			1		1
	Trim 2	2		1	1		1	1	1	2		5	
	Trim 3		1	1	2	2		2		1		2	
	Trim 4		1	1	2		1	1	1	2	3	1	
Total		3	4	4	6	3	5	5	2	5	4	8	1



PH Violence intrafamiliale (VIF)

		2000	2013	2014	2015	2016	2017	2018	2019	2020	2021	2022	2023
VIF: physique, dans le couple	Trim 1	19	32	45	39	38	35	25	39	25	26	37	38
	Trim 2	18	39	36	35	40	42	42	43	25	28	40	
	Trim 3	21	30	33	40	44	35	27	38	30	45	47	
	Trim 4	21	28	42	31	38	31	31	27	27	34	31	
	Total	79	129	156	145	160	143	125	147	107	133	155	38
VIF: physique, envers des descendants	Trim 1	6	5	7	2	4	2	1	8	3	3	8	7
	Trim 2	6	6	8	8	6	7	3	7	7	6	3	
	Trim 3	5	2	4	7	7	8	4	3	9	9	7	
	Trim 4	4	3	1	5	5	3	12	2	8	3	4	
	Total	21	16	20	22	22	20	20	20	27	21	22	7
VIF: physique, envers d'autres membres	Trim 1	22	3	9	4	5	4	4	6	6	7	9	6
	Trim 2	25	5	4	8	8	3	5	9	7	8	7	
	Trim 3	20	4	6	8	7	11	6	5	4	6	9	
	Trim 4	26	2	6	7	7	7	9		4	7	4	
	Total	93	14	25	27	27	25	24	20	21	28	29	6
VIF: sexuelle, dans le couple	Trim 1	1			1		2						2
	Trim 2			1						2		1	
	Trim 3					1			1	2	2	1	
	Trim 4							2	1		4	1	
	Total	1		1	1	1	2	2	2	4	6	3	2
VIF: sexuelle, envers des descendants	Trim 1	1	1				1	1	1			1	
	Trim 2				3	1			2			2	
	Trim 3	4		1		1		1		3	1		
	Trim 4		1	2	1	1	1	1	2	2	1		
	Total	5	2	3	4	3	2	3	5	5	2	3	



PH Violence intrafamiliale (VIF)

		2000	2013	2014	2015	2016	2017	2018	2019	2020	2021	2022	2023
VIF: sexuelle, envers d'autres membres	Trim 1		1		1						1	1	
	Trim 2				1			1					
	Trim 3					1	1		1				
	Trim 4				1		2				1		
	Total		1		3	1	3	1	1		2	1	
VIF: psychique, dans le couple	Trim 1	26	54	54	27	34	43	51	48	44	38	31	43
	Trim 2	35	66	33	30	34	19	39	46	44	44	25	
	Trim 3	31	51	33	25	41	40	70	35	42	29	36	
	Trim 4	56	36	40	33	32	31	54	42	34	43	36	
	Total	148	207	160	115	141	133	214	171	164	154	128	43
VIF: psychique, envers des descendants	Trim 1			1	1		2			2		1	1
	Trim 2			2		2	2		1	1	5	3	
	Trim 3				2	1	2	4		2	2	2	
	Trim 4						1		3	4	2	4	
	Total			3	3	3	7	4	4	9	9	10	1
VIF: psychique, envers d'autres membres	Trim 1		1	1	2		2	1	1	3	5	7	9
	Trim 2		1	1	4		1	3	6	1	5	4	
	Trim 3		3	1	2	4	5	3	2	6	4	9	
	Trim 4			1	1	2	6	4	1	4	8	17	
	Total		5	4	9	6	14	11	10	14	22	37	9
VIF: économique, dans le couple	Trim 1		1	2	5	6	5	2	1	9	5	2	1
	Trim 2		6	1	5	3	6	3	11	5		3	
	Trim 3	1	4	1	2	3	5	5	9	3	8	3	
	Trim 4		6	4	3	4		5	5	6	5		
	Total	1	17	8	15	16	16	15	26	23	18	8	1



PH Violence intrafamiliale (VIF)

		2000	2013	2014	2015	2016	2017	2018	2019	2020	2021	2022	2023
VIF: économique, envers des descendants	Trim 1	3		1	1								
	Trim 2	1	1										
	Trim 3	1					2	1					
	Trim 4	3				1				2			
Total		8	1	1	1	1	2	1		2			
VIF: économique, envers d'autres membres	Trim 1	20	2	1	5	1	3	3	2	2	1	1	1
	Trim 2	14	7	2	5	5	6	4	5		1		
	Trim 3	27	7	2	6	6	9	3	5	1	2	1	
	Trim 4	30	3	4	2	6	5	6	1	4	1	1	
Total		91	19	9	18	18	23	16	13	7	5	3	1



PH Hormones et dopage

		2000	2013	2014	2015	2016	2017	2018	2019	2020	2021	2022	2023
Dopage humain	Trim 1		1				1	2	1	2	2		
	Trim 2	1	2		2	3		1	1		3		
	Trim 3			1	2		1		1	1	2		
	Trim 4			1	1	2	1		1	5	1		
	Total	1	3	2	5	5	3	3	4	8	8		
Engraissement illégal	Trim 1		1							1			
	Trim 2					1				2			
	Trim 3							1					
	Trim 4	1	1										
	Total	1	2			1		1		3			



PH Drogues

		2000	2013	2014	2015	2016	2017	2018	2019	2020	2021	2022	2023
Vente de cocaïne	Trim 1		3	2	3	3	1		6	7	6	7	4
	Trim 2		7	4		2	1	1	6	3	8	4	
	Trim 3		5	3		2	1	2	13	10	8	6	
	Trim 4		1	4		3	1	6	12	8	7	7	
	Total			16	13	3	10	4	9	37	28	29	24
Import-export de cocaïne	Trim 2					1				1			
	Trim 4							1	1				
	Total					1		1	1	1			
Production de drogues synthétiques	Trim 2								1			1	
	Trim 3			7		1	1					1	
	Trim 4			1									
	Total			8		1	1		1			2	
Import-export de drogues synthétiques	Trim 1	2		1									
	Trim 2									1			
	Trim 4			1								2	
	Total	2		2						1		2	
Vente de drogues synthétiques	Trim 1	2	3	3	4	3	2	3	5	2	5	3	3
	Trim 2		3	5	5	7	5	3	1	4	5	1	
	Trim 3		4	8	3	5	2	1	8	6	1	2	
	Trim 4	2	3	10	1	3	2		9	4	4	5	
	Total	4	13	26	13	18	11	7	23	16	15	11	3
Production de cannabis (culture)	Trim 1		4	2	1	1	2	1	1	2			
	Trim 2			1	2			4				1	
	Trim 3			1		3	2	1	3		3		
	Trim 4		1						1				
	Total		5	4	3	4	4	6	5	2	3	1	



PH Drogues

		2000	2013	2014	2015	2016	2017	2018	2019	2020	2021	2022	2023
Vente de cannabis en grande quantité	Trim 2								1				
	Trim 3			1	2								
	Trim 4								2	1			
	Total			1	2				3	1			
Import-export d'héroïne	Trim 1											1	
	Trim 2									1			
	Trim 4	1							1				
	Total	1							1	1		1	
Vente-traffic d héroïne	Trim 1	1	2	3	5	5	1	1	5	4	7	4	
	Trim 2	1	3	4	2	3	1	2	1	3	5	3	
	Trim 3		1	6	1	3	4	1	5	8	6	3	
	Trim 4			4	3	2		6	8	6	3	8	
Total	2	6	17	11	13	6	10	19	21	21	18		



PH Trafic d'armes

		2000	2013	2014	2015	2016	2017	2018	2019	2020	2021	2022	2023
Commerce et production d'arme à feu et mun.	Trim 1						1				1		1
	Trim 2		1			1							
	Trim 3				1								
	Trim 4				1		1						
Total			1		2	1	2				1		1
Commerce et production d'arme non à feu	Trim 1						2						
	Trim 3	1						1					
	Trim 4								1				
	Total	1					2	1	1				



PH Traite des êtres humains

		2000	2013	2014	2015	2016	2017	2018	2019	2020	2021	2022	2023
TEH - exploitation économique	Trim 1		1							2			
	Trim 4				1		1		1		1		
	Total		1		1		1		1	2	1		
TEH - exploitation sexuelle	Trim 1	3	2		1					1			1
	Trim 2								2	1	1	2	
	Trim 3	1	6		1			2		1			
	Trim 4	1						1		1	1		
	Total	5	8		2			3	2	4	2	2	1



PH Violence dans l'espace public

		2000	2013	2014	2015	2016	2017	2018	2019	2020	2021	2022	2023
Violence physique (transport public)	Trim 1	2	2	4	2	3	3	6	1	2	3	4	9
	Trim 2	2	2	3	3	3	5	6	3	1	4	5	
	Trim 3	2	3	4		2	1	6	1	1	7	3	
	Trim 4	1			2	3	5	2	4	3	2	4	
	Total	7	7	11	7	11	14	20	9	7	16	16	9
Violence physique (voie publique)	Trim 1	75	57	51	32	50	54	51	44	54	38	57	59
	Trim 2	67	44	45	40	54	65	49	63	26	38	54	
	Trim 3	63	55	45	35	49	65	54	49	43	43	62	
	Trim 4	55	36	41	41	46	52	63	46	37	54	55	
	Total	260	192	182	148	199	236	217	202	160	173	228	59
Violence physique (autre endroit public)	Trim 1	2	4	3	2	3	2	8	3	4	4	1	6
	Trim 2	6	4	1	2	5	7	3	6	4	3		
	Trim 3	5	3	2	7	4	5	11	10	4	5	3	
	Trim 4	7	3	4	3	3	3		4	4	3	1	
	Total	20	14	10	14	15	17	22	23	16	15	5	6
Violence physique (endroit accessible au public)	Trim 1	36	21	24	29	19	17	23	21	23	4	17	22
	Trim 2	37	15	16	13	20	21	18	14	6	10	15	
	Trim 3	36	25	17	18	24	22	18	13	15	10	13	
	Trim 4	24	21	26	19	16	19	21	19	8	26	11	
	Total	133	82	83	79	79	79	80	67	52	50	56	22
Violence sexuelle (transport public)	Trim 1				1		2	1	2			1	2
	Trim 2					1	1						
	Trim 3					1			1				
	Trim 4						1		1		1	1	
	Total				1	2	4	1	4		1	2	2



PH Violence dans l'espace public

		2000	2013	2014	2015	2016	2017	2018	2019	2020	2021	2022	2023
Violence sexuelle (voie publique)	Trim 1	6	4	3	6	1	1	4	3	5	3	4	7
	Trim 2	6	7	5	5	3	1	4	1	3	3	3	
	Trim 3	3	1	4	3	8	2	5	1	8	3	4	
	Trim 4	4		1	4	1	1	2	2	1	2	1	
	Total	19	12	13	18	13	5	15	7	17	11	12	7
Violence sexuelle (autre endroit public)	Trim 1	2			1	2	1		1		1	2	2
	Trim 2	3		1	1		1	1	2	2	3	3	
	Trim 3	2	2	2					1	1	2	1	
	Trim 4			1	1	2	1		1	2		1	
	Total	7	2	4	3	4	3	1	5	5	6	7	2
Violence sexuelle (endroit accessible au public)	Trim 1	2	2		3	1	3	2	4	4	1	3	4
	Trim 2	2	6	1	2	2	6	5	1	2		5	
	Trim 3	1	2	2	1	1		3		2	1	1	
	Trim 4	3		1			1	2	3	2	7	1	
	Total	8	10	4	6	4	10	12	8	10	9	10	4
Violence psychique (transport public)	Trim 1	4	1	3	3	2	2	1	6	2	2	4	5
	Trim 2		3	5		1	3	3	2		1	2	
	Trim 3	1	1	1	1	3	2	2		1	4	1	
	Trim 4	2	1		2		4	5	2			4	
	Total	7	6	9	6	6	11	11	10	3	7	11	5
Violence psychique (voie publique)	Trim 1	27	23	37	15	20	17	19	23	25	22	27	32
	Trim 2	35	20	25	23	24	25	23	18	13	33	37	
	Trim 3	28	20	13	28	28	39	19	20	22	28	30	
	Trim 4	31	22	20	24	22	16	34	20	17	30	34	
	Total	121	85	95	90	94	97	95	81	77	113	128	32



PH Violence dans l'espace public

		2000	2013	2014	2015	2016	2017	2018	2019	2020	2021	2022	2023
Violence psychique (autre endroit public)	Trim 1	10	1	4	2	4	2	4	1	2	1	4	2
	Trim 2	9	3	3	4	4	3	4	4	1	2	5	
	Trim 3	7	3		3	4	1	6	3	2	5	3	
	Trim 4	9	3	3	5	3	4	5	5	5	3	3	
	Total	35	10	10	14	15	10	19	13	10	11	15	2
Violence psychique (endroit accessible au public)	Trim 1	19	7	9	13	8	6	18	9	14	8	11	17
	Trim 2	20	11	11	9	10	8	12	10	4	2	10	
	Trim 3	16	7	7	6	22	7	8	12	8	15	6	
	Trim 4	15	8	15	15	10	10	13	10	7	12	16	
	Total	70	33	42	43	50	31	51	41	33	37	43	17
Vol à main armée (transport public)	Trim 1										1		
	Trim 2	1											
	Trim 3		1										
	Trim 4							1					
	Total	1	1					1			1		
Vol à main armée (voie publique)	Trim 1	4	6	1		4	2			3	1	1	
	Trim 2	6		2	1	2	1	1	3	1		2	
	Trim 3	1	1	1	1	4	2			1	2	2	
	Trim 4	1	2	1	3	1	2		3	3	1	3	
	Total	12	9	5	5	11	7	1	6	8	4	8	
Vol à main armée (autre endroit public)	Trim 1		1			1							
	Trim 2		1										
	Total		2			1							
Vol à main armée (endroit accessible au public)	Trim 1	5	1	3		4	1	2	1			1	
	Trim 2	8			1	2				1		2	
	Trim 3	3		4	2	3			2		2		
	Trim 4	3	2		2	1	2	1	1	2		1	
	Total	19	3	7	5	10	3	3	4	3	2	4	



PH Violence dans l'espace public

		2000	2013	2014	2015	2016	2017	2018	2019	2020	2021	2022	2023
Vol avec violence sans arme (transport public)	Trim 1				2	2				2			
	Trim 2		1			2					3		
	Trim 3		2	1		1		1				1	
	Trim 4	1		1		1		1		1	1	1	
	Total	1	3	2	2	6		2		3	4	2	
Vol avec violence sans arme (voie publique)	Trim 1	13	16	10	19	10	8	4	10	9	2	7	8
	Trim 2	12	10	9	10	16	15	11	12		4	5	
	Trim 3	12	14	9	7	8	12	6	9	3	7	4	
	Trim 4	9	6	10	13	8	12	9	9	8	2	3	
	Total	46	46	38	49	42	47	30	40	20	15	19	8
Vol avec violence sans arme (autre endroit public)	Trim 1		1				1	1	1	1			
	Trim 2			1	1			1	2			1	
	Trim 3	1			1	2	1	1		1	1		
	Trim 4				1					1			
	Total	1	1	1	3	2	2	3	3	3	1	1	
Vol avec violence sans arme (endr. acces. au pub.)	Trim 1	7	9	5	6	2	6	3	3	8		1	4
	Trim 2	6	3	2	3	3	2	3	2	2	2	5	
	Trim 3	2	4	4	4	5	2	1	3	1	3		
	Trim 4	4	1	4	2	5	4	4	6	2	3	3	
	Total	19	17	15	15	15	14	11	14	13	8	9	4



PH Autre

		2000	2013	2014	2015	2016	2017	2018	2019	2020	2021	2022	2023
Faux policiers	Trim 3		1		2					1	1		
	Trim 4				1				2				
	Total		1		3				2	1	1		
Terrorisme, extrémisme et radicalisme	Trim 1					2							
	Trim 2					4	3						
	Trim 3			2	2	1	1						
	Trim 4					1		1					
Total				2	8	5	1	1					
Cyberharcèlement	Trim 1	7	4	5	11	3	7	9	5	3	6	5	6
	Trim 2	2	7	5	8	12	6	8	7	7	7	4	
	Trim 3	5	2	4	7	10	7	11	4	8	3	5	
	Trim 4	3	1	8	10	7	8	6	11	7	5	3	
Total	17	14	22	36	32	28	34	27	25	21	17		6
Fraude à l'identité	Trim 1	2	6	13	13	10	10	16	18	14	11	20	25
	Trim 2	4	12	15	10	14	21	17	18	8	13	19	
	Trim 3	5	8	12	8	14	15	12	18	13	16	16	
	Trim 4	2	9	16	17	14	18	20	16	17	12	17	
Total	13	35	56	48	52	64	65	70	52	52	72		25



Aalst

2022

FC Vol moyen de transport

	Jan	Fév	Mar	Avr	Mai	Juin	Juil	Août	Sep	Oct	Nov	Déc	Total
Vol de voiture	3	1	3	1	1	2		4	2	3	1	1	22
Vol de vélomoteur		2		3		1		1		2			9
Vol de vélo	17	12	28	26	27	26	34	25	59	33	28	17	332

FC Cambriolage

	Jan	Fév	Mar	Avr	Mai	Juin	Juil	Août	Sep	Oct	Nov	Déc	Total
Cambriolage dans habitation	17	24	13	23	11	17	26	14	17	23	34	22	241
Cambriolage ds entreprise ou commerce	2	2	3	4	2	2	8	3	8	2	10	2	48
Cambriolage ds service public ou bâtiment administ	1	2	2	1	1	7	1	3	4	2	1		25
Cambriolage dans bâtiment (total)	20	28	18	28	14	26	35	20	29	27	45	24	314



FC Vol autre

	Jan	Fév	Mar	Avr	Mai	Juin	Juil	Août	Sep	Oct	Nov	Déc	Total
Vol à main armée	1	1	1	5			1	1	1	1	2	1	15
Vol avec violence sans arme	2	5	3	8	6	5	5	5	2	6	4	4	55
Vol dans ou sur un véhicule	3	21	4	11	6	8	6	10	4	12	6	7	98
Vol d'armes et explosifs		2		2	1		1	1	1	1	1		10
Arrachage de sac à main			1								1		2
Vol à l'arraché		2	1		1	1	4	2		2	2	1	16
Vol à la tire	3	1	1	2	7	1	3	1		2	1	3	25
Vol à l'étalage	10	17	18	20	21	22	9	12	16	14	18	21	198
Vol par ruse	1	2					4	1			1	1	10
Vol de métaux				1			1						2
Vol sur les chantiers		4	2	2	1	1		1	3	3			17
Home-invasion				2									2
Vol d'animaux						1					1	1	3
Vol de cargaison										1			1

Criminalité ICT

	Jan	Fév	Mar	Avr	Mai	Juin	Juil	Août	Sep	Oct	Nov	Déc	Total
Fraude de cartes de paiements		6	3	1	1			3	2	3	2	1	22
Phishing	19	7	24	13	16	13	7	7	4	9	13	6	138
Shouldersurfing												1	1
Skimming									1		1		2



FC Autre

	Jan	Fév	Mar	Avr	Mai	Juin	Juil	Août	Sep	Oct	Nov	Déc	Total
Violence contre les métiers d'intérêt général	1	4	1	3	4		2	2		2	1	4	24
Viol collectif	1						1		1				3
Graffiti	2	1	2	1	2	3	1	2		4		1	19
Dégradation de voiture	16	15	15	17	17	37	27	10	16	13	16	14	213
Rixe au couteau				2	2	1		2				1	8

PH Violence intrafamiliale (VIF)

	Jan	Fév	Mar	Avr	Mai	Juin	Juil	Août	Sep	Oct	Nov	Déc	Total
VIF: physique, dans le couple	12	9	16	13	18	9	15	19	13	10	7	14	155
VIF: physique, envers des descendants	4		4	1	1	1	1	2	4	1	3		22
VIF: physique, envers d'autres membres	2	5	2	5	1	1	1	4	4	2	1	1	29
VIF: sexuelle, dans le couple						1		1		1			3
VIF: sexuelle, envers des descendants			1		1	1							3
VIF: sexuelle, envers d'autres membres			1										1
VIF: psychique, dans le couple	12	8	11	9	5	11	12	13	11	13	11	12	128
VIF: psychique, envers des descendants			1	1	2		2			2	1	1	10
VIF: psychique, envers d'autres membres	2	1	4	1	1	2	4	3	2	3	7	7	37
VIF: économique, dans le couple		1	1	1	1	1	1		2				8
VIF: économique, envers d'autres membres		1							1		1		3



PH Drogues

	Jan	Fév	Mar	Avr	Mai	Juin	Juil	Août	Sep	Oct	Nov	Déc	Total
Vente de cocaïne	3	3	1	1	1	2	2	3	1	2	3	2	24
Production de drogues synthétiques					1		1						2
Import-export de drogues synthétiques										2			2
Vente de drogues synthétiques	1		2	1			2			1	1	3	11
Production de cannabis (culture)					1								1
Import-export d'héroïne			1										1
Vente-traffic d héroïne	1	2	1		1	2	1	1	1	4	2	2	18

PH Traite des êtres humains

	Mai	Juin	Total
TEH - exploitation sexuelle	1	1	2



PH Violence dans l'espace public

	Jan	Fév	Mar	Avr	Mai	Juin	Juil	Août	Sep	Oct	Nov	Déc	Total
Violence physique (transport public)	2	1	1	2	2	1			3	1	2	1	16
Violence physique (voie publique)	14	23	20	16	19	19	21	22	19	20	17	18	228
Violence physique (autre endroit public)	1							2	1		1		5
Violence physique (endroit accessible au public)	3	8	6	6	4	5	7	1	5	4	3	4	56
Violence sexuelle (transport public)			1								1		2
Violence sexuelle (voie publique)	1	1	2	1	1	1	1	2	1			1	12
Violence sexuelle (autre endroit public)		2			2	1			1		1		7
Violence sexuelle (endroit accessible au public)	1	1	1	1		4		1		1			10
Violence psychique (transport public)		2	2		2				1	2	2		11
Violence psychique (voie publique)	10	9	8	8	11	18	11	14	5	12	8	14	128
Violence psychique (autre endroit public)	1	1	2	1	1	3	1	1	1	2		1	15
Violence psychique (endroit accessible au public)	5	2	4	3	4	3		2	4	4	8	4	43
Vol à main armée (voie publique)		1		2				1	1	1	2		8
Vol à main armée (endroit accessible au public)			1	2								1	4
Vol avec violence sans arme (transport public)									1		1		2
Vol avec violence sans arme (voie publique)	1	3	3	1	1	3	3	1		2		1	19
Vol avec violence sans arme (autre endroit public)					1								1
Vol avec violence sans arme (endr. acces. au pub.)		1		4		1					1	2	9

PH Autre

	Jan	Fév	Mar	Avr	Mai	Juin	Juil	Août	Sep	Oct	Nov	Déc	Total
Cyberharcèlement	1	2	2	1	2	1		3	2		1	2	17
Fraude à l'identité	9	4	7	4	7	8	2	5	9	7	3	7	72



2023

FC Vol moyen de transport

	Jan	Fév	Mar	Total
Vol de voiture	1	1		2
Vol de moto			1	1
Vol de vélomoteur		1		1
Vol de vélo	27	27	28	82

FC Cambriolage

	Jan	Fév	Mar	Total
Cambriolage dans habitation	17	14	7	38
Cambriolage ds entreprise ou commerce	2	4	2	8
Cambriolage ds service public ou bâtiment administ	1	2		3
Cambriolage dans bâtiment (total)	20	20	9	49

FC Vol autre

	Jan	Fév	Mar	Total
Vol avec violence sans arme	6	11	3	20
Vol dans ou sur un véhicule	4	6	8	18
Vol d'armes et explosifs		1		1
Arrachage de sac à main		1	1	2
Vol à l'arraché	3	6	4	13
Vol à la tire	7	33	3	43
Vol à l'étagage	18	19	26	63
Vol par ruse	1		1	2
Vol de métaux	1			1
Vol sur les chantiers	1	1	3	5



Criminalité ICT

	Jan	Fév	Mar	Total
Fraude de cartes de paiements	2	1	4	7
Phishing	4	4	2	10

FC Autre

	Jan	Fév	Mar	Total
Violence contre les métiers d'intérêt général	3	4	4	11
Graffiti		8	1	9
Dégradation de voiture	17	15	10	42
Rixe au couteau	1			1

PH Violence intrafamiliale (VIF)

	Jan	Fév	Mar	Total
VIF: physique, dans le couple	14	11	13	38
VIF: physique, envers des descendants	1	1	5	7
VIF: physique, envers d'autres membres	4	2		6
VIF: sexuelle, dans le couple		1	1	2
VIF: psychique, dans le couple	14	16	13	43
VIF: psychique, envers des descendants		1		1
VIF: psychique, envers d'autres membres	4	3	2	9
VIF: économique, dans le couple		1		1
VIF: économique, envers d'autres membres		1		1

PH Drogues

	Jan	Fév	Total
Vente de cocaïne	1	3	4
Vente de drogues synthétiques	1	2	3



PH Trafic d'armes

	Fév	Total
Commerce et production d'arme à feu et mun.	1	1

PH Traite des êtres humains

	Fév	Total
TEH - exploitation sexuelle	1	1

PH Violence dans l'espace public

	Jan	Fév	Mar	Total
Violence physique (transport public)	5		4	9
Violence physique (voie publique)	18	28	13	59
Violence physique (autre endroit public)	1	3	2	6
Violence physique (endroit accessible au public)	9	8	5	22
Violence sexuelle (transport public)	1	1		2
Violence sexuelle (voie publique)	3	2	2	7
Violence sexuelle (autre endroit public)			2	2
Violence sexuelle (endroit accessible au public)	3		1	4
Violence psychique (transport public)	3	1	1	5
Violence psychique (voie publique)	9	15	8	32
Violence psychique (autre endroit public)		1	1	2
Violence psychique (endroit accessible au public)	3	6	8	17
Vol avec violence sans arme (voie publique)		6	2	8
Vol avec violence sans arme (endr. acces. au pub.)	3	1		4

PH Autre

	Jan	Fév	Mar	Total
Cyberharcèlement	2	1	3	6
Fraude à l'identité	8	5	12	25



STATISTIQUES POLICIERES DE CRIMINALITE

LIEU DE PERPETRATION: COMMUNE

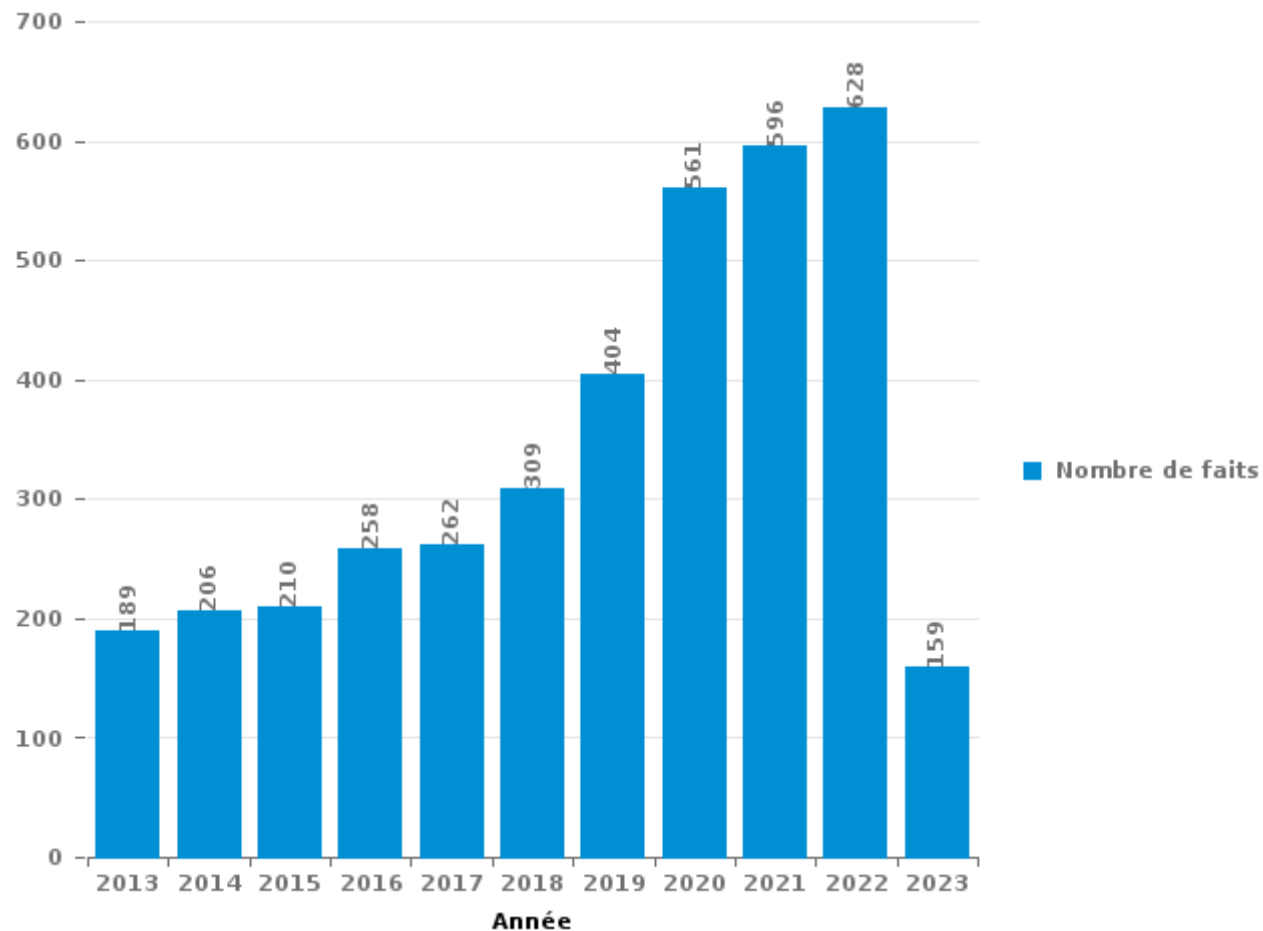
Aalst

PARTIE III : ICT



Aalst

Nombre total de délits avec un élément ICT/online, depuis 2013





Criminalité ICT/online au sens strict

Infractions (exhaustif)

	2013	2014	2015	2016	2017	2018	2019	2020	2021	2022	2023
Code pénal social: Infr. contre foi publique en droit pénal social: Faux en informatique		1								1	1
Criminalité informatique: Faux en informatique:	2	4	4	3	2	3	7	11	16	29	13
Criminalité informatique: Fraude informatique:	70	49	56	59	63	75	121	213	360	357	82
Criminalité informatique: Hacking:	15	22	13	20	23	27	32	30	29	36	11
Criminalité informatique: Sabotage:	5	3				7	4	1	2	1	
Infr. contre l'autorité publique: Refus de coopération (informatique et télécom):							4	6	1	3	
Total:	92	79	73	82	88	112	168	261	408	427	107

Figures criminelles (à considérer spécifiquement – ne pas additionner avec d'autres éléments – risque de double comptage!)

	2013	2014	2015	2016	2017	2018	2019	2020	2021	2022	2023
Fraude de cartes de paiements	17	17	21	21	21	14	26	8	25	22	7
Phishing	1	1				1	7	20	139	138	10
Ransomware						1			1		
Shouldersurfing	4			2	2	1	2	1	1	1	
Skimming			8	2	1		1		1	2	



Criminalité ICT/online au sens large

Infractions (uniquement si code-fait existe)

	2013	2014	2015	2016	2017	2018	2019	2020	2021	2022	2023
Armes et explosifs: Autre: Vente par correspondance/internet d'autre arme					1						
Fraude: Escroquerie: Fraude par internet	94	112	97	137	145	162	220	286	190	204	61
Infr. contre autres valeurs morales et sentiments: Cyberlokkig (leurre de mineur par ICT):			2		1	1	2	1	2	2	
Infr. contre les moeurs: Grooming (contact par ICT avec mineur < 16 ans):			1	6	2	2	4	2		1	
Infr. contre les moeurs: Pornographie enfantine: Accès pornographie enfantine via technologie					2	1		2	1	1	
Infr. contre les moeurs: Voyeurisme: Diffusion enregistrement nudité ou intimité						3		4	3	4	
Total:	94	112	100	143	151	169	226	295	196	212	61

Figures criminelles (à considérer spécifiquement – ne pas additionner avec d'autres éléments – risque de double comptage!)

	2013	2014	2015	2016	2017	2018	2019	2020	2021	2022	2023
Cyberharcèlement	14	22	36	32	28	34	27	25	21	17	6

STATISTIQUES POLICIERES DE CRIMINALITE

LIEU DE PERPETRATION: COMMUNE

Aalst

PARTIE IV : DESTINATION LIEU



Aalst

Vol et extorsion

	2000	2013	2014	2015	2016	2017	2018	2019	2020	2021	2022	2023
Voie publique	768	585	518	491	527	493	432	378	256	265	290	108
Magasin	418	489	372	367	274	275	277	285	192	241	254	76
Habitation: maison	162	335	307	283	306	201	209	204	125	122	192	30
Inconnue	187	318	224	209	199	152	159	101	78	128	125	23
Emplacement de vélo	32	32	72	71	95	126	137	163	59	106	119	31
Horeca	210	147	132	92	84	96	76	70	27	37	36	21
Habitation: appartement	84	116	86	116	94	96	120	76	85	54	72	16
Parking	88	61	76	82	98	65	55	50	29	28	40	7
Habitation: non précisée	78	43	43	58	71	87	71	47	55	35	58	14
Institution d'enseignement	108	74	56	57	75	58	54	58	25	38	33	10
Entreprise	76	35	42	43	44	38	29	38	27	14	36	6
Habitation: garage	29	23	30	67	44	30	44	22	30	25	41	6
Habitation: dépendances	22	29	30	38	26	20	25	30	33	18	41	6
Hôpital	72	35	42	24	22	21	15	23	5	16	20	3
Habitation: allée	34	22	28	26	38	14	27	32	22	32	18	4
Station de bus / métro et gare de chemin de fer	76	30	20	34	23	17	17	9	10	15	14	4
Autre	20	26	26	26	31	20	19	17	12	14	18	6
Infrastructure sportive	42	21	21	13	24	20	25	21	14	15	14	5
Chantier	11	26	35	18	21	21	16	15	14	20	17	5
Culture et loisirs	34	14	18	13	17	21	26	23	18	4	11	3
Service public	37	13	15	11	11	9	16	21	16	16	23	1
Maison de repos	8	14	18	10	13	18	29	31	18	8	9	3
Moyen de transport: voiture	44	20	11	9	6	6	13	6	8	10	4	
Terrain	18	18	16	14	11	19	10	8	7	1	6	3
Service	4	6	8	15	8	10	9	7	5	3	9	1
Moyen de transport: train / tram / métro	9	11	9	7	8	10	6	4	4	5	5	1
Banque / institution financière	11	13	7	7	8	6	7	8	2	1	1	
Edifice religieux / lieu du culte	10	11	7	8	6	4	8	4	1	4	2	1
Moyen de transport: camion	10	13	11	5	5	1	5	2	2	4	3	
Médecin / dentiste / pharmacien	7	4	8	4	9	4	5	6	4	5	3	
Station essence	17	3	2	6	4	8	2	4	2	2	6	
Stade	21	5	2	7	3	4	3	8			1	
Bâtiment administratif	19		5	3		5	2	6	2	6	3	
Moyen de transport: autre	2	13	4	1	2	6	5		4	2	2	3
Cimetière	6			13	4	3	5	4	4	2		
Habitation: autre	11	3	5	4	2	4	1	2	2	1	2	1
Moyen de transport: autobus / autocar		8	6	6	3	1	4		4	2	2	1
Aéroport	2	7	2	13	7	1			1		1	
Arrêt de bus / tram		2	2	2	2		4	1			1	
Guichet automatique	1			1	1	2		1	1		1	
Maison de débauche				1	1		1					
Eaux intérieures et maritimes					1		1					
Total	2.788	2.625	2.316	2.275	2.228	1.992	1.969	1.785	1.203	1.300	1.532	399



Aalst

Dégradation de la propriété

	2000	2013	2014	2015	2016	2017	2018	2019	2020	2021	2022	2023
Voie publique	350	254	267	280	285	285	254	227	168	190	205	50
Habitation: résidence principale	154	166	147	138	118	165	138	142	88	129	117	35
Parking	53	59	63	53	50	73	51	54	32	54	36	13
Inconnue	68	80	75	68	54	43	53	35	17	39	22	2
Habitation: non précisée	46	22	20	31	30	35	35	29	29	29	26	
Moyen de transport: voiture	63	59	10	7	1		9	15	6	4	4	1
Horeca	39	23	14	13	14	11	16	7	6	9	13	1
Terrain	24	16	19	11	8	15	14	6	6	9	8	4
Magasin	18	14	18	14	10	10	11	16	3	6	11	2
Habitation: allée	18	6	9	15	10	15	8	13	9	4	11	2
Institution d'enseignement	16	8	10	12	13	16	11	8	7	5	6	1
Entreprise	19	6	9	11	9	10	12	8	6	4	6	1
Habitation: jardin	11	9	9	11	8	6	11	13	6	5	9	
Autre	10	7	7	10	5	9	10	12	5	5	7	1
Habitation: garage	10	7	11	13	3	5	7	4	4	6	6	4
Habitation: dépendances	13	9	1	4	3	4	8	7	13	3	7	
Bureau de police	9	2	4	5	6	7	7	3	5	3	8	3
Culture et loisirs	10	1	6	9	6	5	10	8	1	2	2	
Service public	8	4	4	8	3	7	5	3		3	4	
Moyen de transport: autre	9	10	6	1		4	2	3	3	1	4	
Station de bus / métro et gare de chemin de fer	15	3	1	1		5	2		1	3	5	
Edifice religieux / lieu du culte	5	7	5	4	5	1	3	2	1	1	1	
Habitation: résidence secondaire	1	3	4	1	1	1	2	3	7	3	4	
Hôpital	1	5	2	6	2	2	2	2		2	5	
Bâtiment administratif	5	1	3	2	5	2	2	5	1		1	
Infrastructure sportive	2	2	4	1	3	3	1	2	2	3	3	
Service	5	2	1	1	1	1	3	4	2	1	3	
Chantier	2	1	3	2	4		2	2	3	1	1	
Emplacement de vélo	2	1				2	4	3	2	4	1	1
Banque / institution financière	1	1	2		2	1	2		2	2	4	
Cimetière	4		1		2	1	1	1	1		3	2
Arrêt de bus / tram	1	5	1	2		1	1		1	2	1	
Aéroport		4	3	3	3							
Maison de repos		1		2		2	5				2	
Station essence	3	1			4	1					2	
Stade	2		3					4				
Médecin / dentiste / pharmacien	1			1	1					1	2	1
Moyen de transport: train / tram / métro		3		1	1							
Eaux intérieures et maritimes	1	1	1			1						
Maison de débauche		1										
Total	999	804	743	741	670	749	702	641	437	533	550	124



Aalst

Infractions contre l'intégrité physique

	2000	2013	2014	2015	2016	2017	2018	2019	2020	2021	2022	2023
Habitation	187	219	248	232	223	197	164	193	191	191	192	52
Voie publique	251	183	219	146	174	209	184	197	138	162	205	59
Horeca	97	56	43	52	32	39	26	36	23	23	23	13
Inconnue	66	51	51	34	33	47	34	33	11	18	19	2
Institution d'enseignement	22	13	21	10	17	21	12	12	7	14	15	11
Parking	14	6	7	7	11	5	9	7	7	7	3	2
Station de bus / métro et gare de chemin de fer	3	2	9	1	6	6	11	5	4	10	14	5
Magasin	8	9	7	7	5	6	11	1	7	5	3	2
Hôpital	3	6	4	5	4	3	9	4	6	3	7	2
Culture et loisirs	2	9	4	3	2	4	5	3		2	7	
Autre	1	4	1	4	3	5	6	4	1	4	4	
Entreprise	1	5	7	1	2	3	4	3	4	1	3	3
Service public	5	3	11	2	3	4		3	2	1		
Bureau de police	4	2	2	3	3	7	1	5	1	4		
Habitation: allée	9	1	4	1	2	1	4	2	1	3		
Stade	4	1	2	3	2	3	3	2	4		1	
Infrastructure sportive	1				4	3	6	2	2	1	3	2
Moyen de transport: train / tram / métro	1	5		4	3		5		2	3		
Terrain	4	1	1	2		1	3	3	1	4	3	
Maison de repos	1	1	2		8	2	1	2		2	1	
Habitation: jardin	4	1		5	3			1	1	2		1
Moyen de transport: autobus / autocar		2	4			2	2	3	1		2	2
Moyen de transport: autre	4	2	2		3	1	2			1	1	1
Arrêt de bus / tram		3	1		1	2	2		1			1
Service	1		3	1	1	1	1		1	2		
Station essence	1		2		2	1				3	1	
Aéroport	2			2								
Banque / institution financière					1		1	1				
Bâtiment administratif				1								
Eaux intérieures et maritimes			1									
Médecin / dentiste / pharmacien					1							
Total	696	585	656	526	549	573	506	522	416	466	507	158

STATISTIQUES POLICIERES DE CRIMINALITE

LIEU DE PERPETRATION: COMMUNE

Aalst

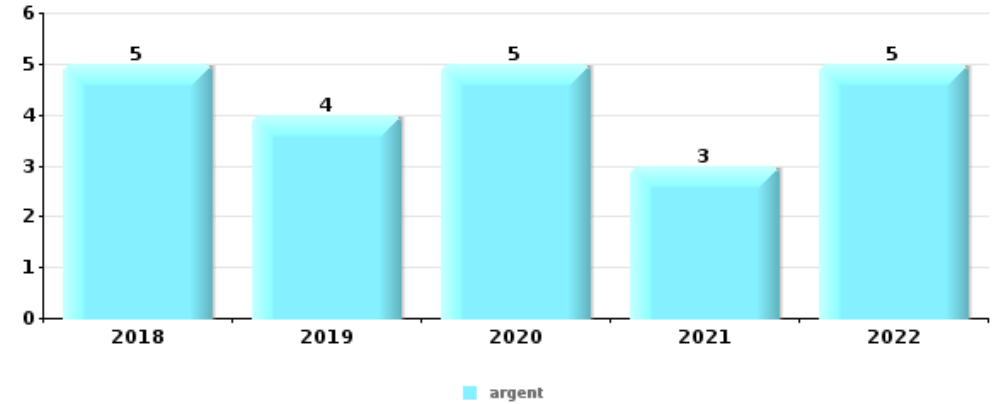
PARTIE V : OBJETS ET MOYENS DE TRANSPORT



Aalst

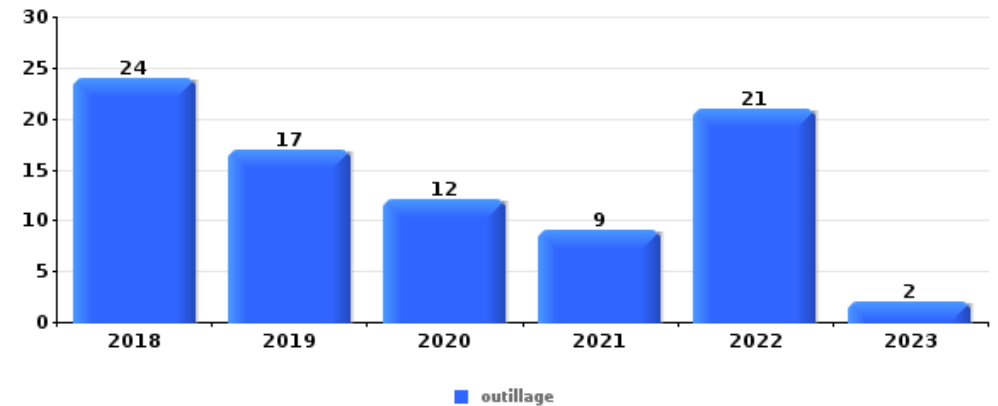
Vol à main armée

Top 5 Objets volés (sbd nombre de faits)		2018	2019	2020	2021	2022	2023
1	argent	5	4	5	3	5	
2	GSM et accessoires	1	3	5	6	2	
3	carte bancaire / carte de crédit			3	1	2	
4	carte d'identité / passeport			2	1	2	
4	portefeuille	1		2		2	



Vol dans ou sur un véhicule

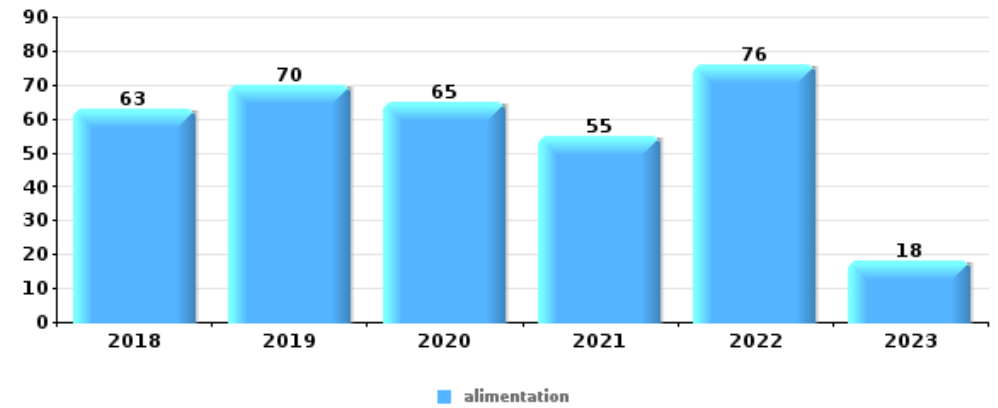
Top 5 Objets volés (sbd nombre de faits)		2018	2019	2020	2021	2022	2023
1	outillage	24	17	12	9	21	2
2	argent	13	21	12	21	14	2
3	permis de conduire	24	17	3	18	11	
4	carte d'identité / passeport	20	11	6	18	9	
5	carte bancaire / carte de crédit	10	14	5	14	10	
5	portefeuille	13	14	3	14	8	1





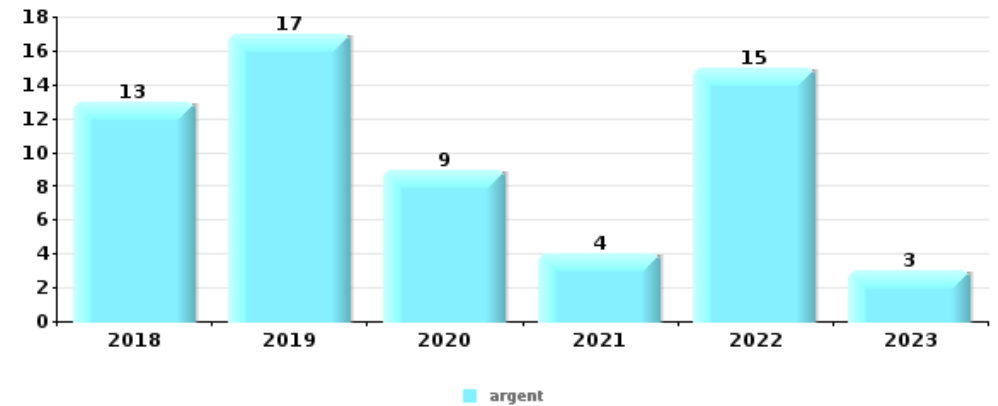
Vol à l'étalage

Top 5 Objets volés (sbd nombre de faits)		2018	2019	2020	2021	2022	2023
1	alimentation	63	70	65	55	76	18
2	vêtement	54	49	28	45	42	11
3	tabac	10	12	8	17	30	3
4	parfum / produit de beauté	12	18	17	9	12	8
5	bijouterie / montre	6	13	2	16	14	6



Cambrilage ds entreprise ou commerce

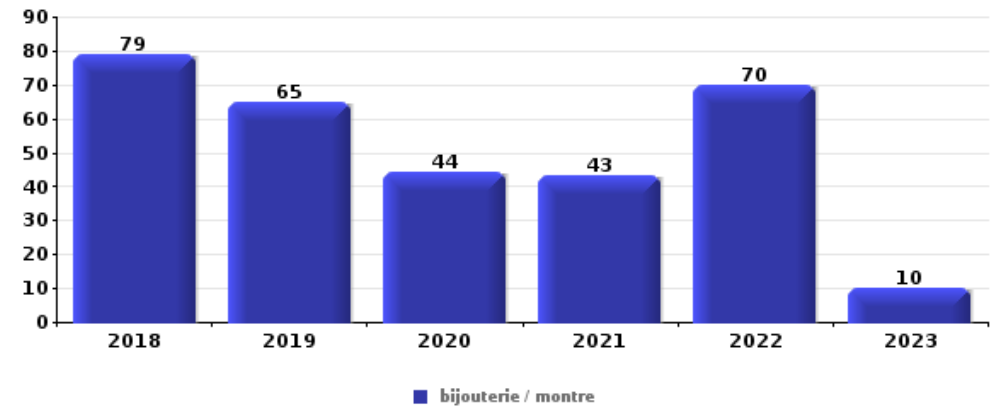
Top 5 Objets volés (sbd nombre de faits)		2018	2019	2020	2021	2022	2023
1	argent	13	17	9	4	15	3
2	tabac	4	5	1	3	6	2
3	alimentation	3	6	4	2	5	
4	ordinateur et accessoires	3	4	4	3	3	
5	outillage	1	4	4	2	2	





Cambriolage dans habitation

Top 5 Objets volés (sbd nombre de faits)		2018	2019	2020	2021	2022	2023
1	bijouterie / montre	79	65	44	43	70	10
2	argent	53	49	33	24	47	9
3	multimédia	16	15	9	15	9	3
4	ordinateur et accessoires	17	14	13	8	10	1
5	vêtement	19	9	12	10	2	4



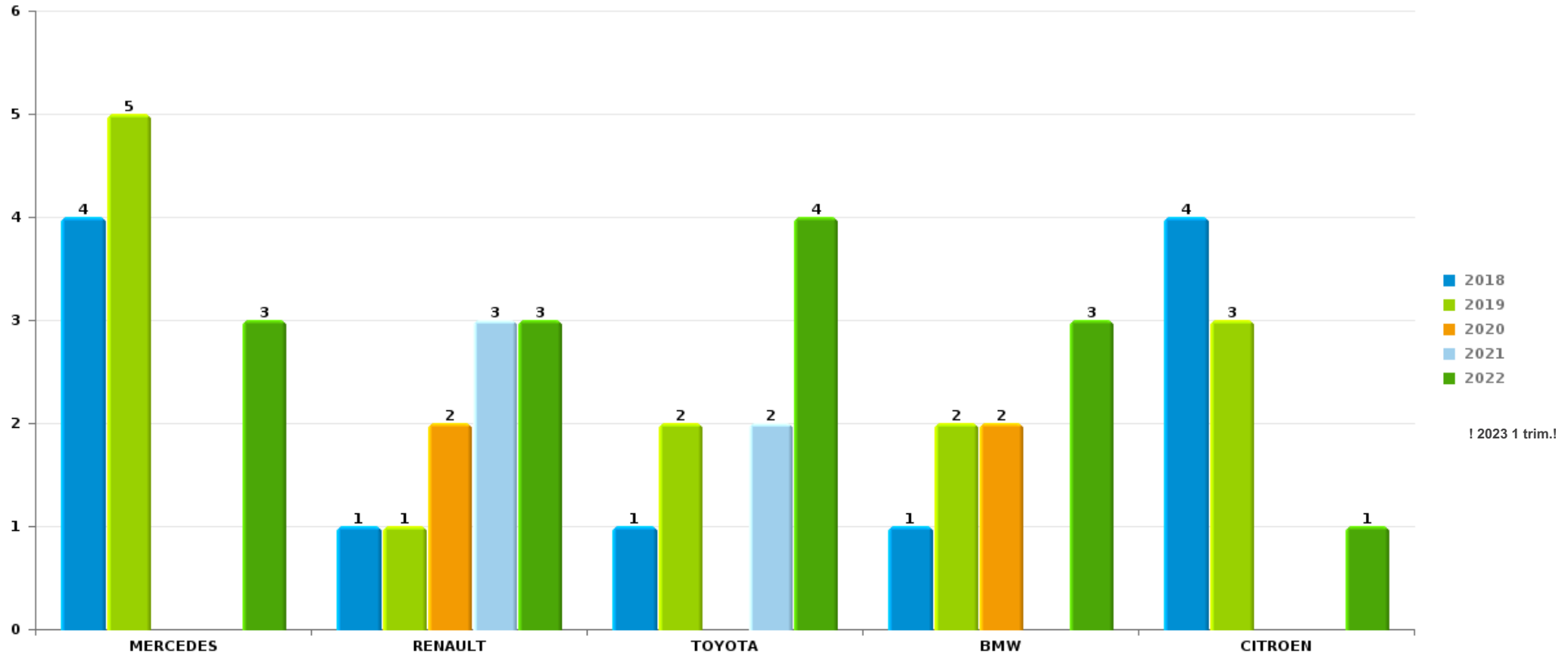
Remarque: en ce qui concerne les objets, aucun total n'est reproduit étant donné que plusieurs objets peuvent avoir été volés lors d'un même fait.



Aalst

Vol de voiture

Nombre de voitures volées par marque (Top 5)



! 2023 1 trim.!

STATISTIQUES POLICIERES DE CRIMINALITE

LIEU DE PERPETRATION: COMMUNE

Aalst

PARTIE VI : SUSPECTS



Partie 1: Niveau FAITS (comptage du nombre de faits pour lesquels un certain type de suspect est impliqué)

1.1. Nombre d'infractions selon le sexe des suspects identifiés (par catégorie principale)

Étant donné que, tant un suspect identifié masculin qu'un suspect identifié féminin peuvent être impliqués lors d'un même fait, il est possible que la somme des colonnes «Hommes» et «Femmes» soit supérieure à la valeur de la colonne «Total...» (voir également la note méthodologique)

Aalst

2023

Catégorie principale / Sexe	Nombre total de faits avec au moins 1 suspect	Hommes	%	Femmes	%
Drogues	193	174	90,2%	20	10,4%
Registre de population	187	134	71,7%	53	28,3%
Infr. contre l'intégrité physique	93	80	86,0%	24	25,8%
Vol et extorsion	91	57	62,6%	38	41,8%
Infr. contre autres valeurs morales et sentiments	34	23	67,6%	12	35,3%
Infr. contre la sécurité publique	32	28	87,5%	4	12,5%
Ivresse et alcool	25	25	100,0%		
Armes et explosifs	24	23	95,8%	1	4,2%
Fraude	23	17	73,9%	7	30,4%
Infr. contre l'autorité publique	22	21	95,5%	2	9,1%
Législation sur les étrangers	21	20	95,2%	1	4,8%
Dégradation de la propriété	17	16	94,1%	1	5,9%
Infr. contre la foi publique	15	12	80,0%	3	20,0%
Infr. contre les mœurs	14	13	92,9%	1	7,1%
Criminalité informatique	12	9	75,0%	3	25,0%
Protection de la jeunesse	12	4	33,3%	10	83,3%

CRIMINALITE ENREGISTREE: SUSPECTS



Catégorie principale / Sexe	Nombre total de faits avec au moins 1 suspect	Hommes	%	Femmes	%
Infr. contre la famille	11	4	36,4%	7	63,6%
Autres lois spéciales	7	7	100,0%		
Code pénal social	7	7	100,0%	2	28,6%
Environnement	6	5	83,3%	4	66,7%
Protection des revenus publics	6	6	100,0%		
Carte d'identité	4	4	100,0%		
Protection de la personne	4	4	100,0%		
Santé publique	2	1	50,0%	1	50,0%
Travail	2	1	50,0%	1	50,0%
Contravention Code pénal	1	1	100,0%		
Législation économique	1			1	100,0%
Pratiques commerciales	1	1	100,0%		
Sécurité privée	1	1	100,0%		
Total	868	698	80,4%	196	22,6%



1.2. Nombre d'infractions selon le sexe des suspects identifiés (par figure criminelle)

Étant donné que, tant un suspect identifié masculin qu'un suspect identifié féminin peuvent être impliqués lors d'un même fait, il est possible que la somme des colonnes «Hommes» et «Femmes» soit supérieure à la valeur de la colonne «Total...» (voir également la note méthodologique)

Aalst

2023

FC Vol moyen de transport

Figure criminelle / Sexe	Nombre total de faits avec au moins 1 suspect identifié	Hommes	%	Femmes	%
Vol de vélo	14	13	92,9%	3	21,4%
Total	PA	PA	PA	PA	PA

FC Cambriolage

Figure criminelle / Sexe	Nombre total de faits avec au moins 1 suspect identifié	Hommes	%
Cambriolage dans habitation	1	1	100,0%
Cambriolage ds entreprise ou commerce	1	1	100,0%
Cambriolage dans bâtiment (total)	2	2	100,0%
Total	PA	PA	PA

CRIMINALITE ENREGISTREE: SUSPECTS



FC Vol autre

Figure criminelle / Sexe	Nombre total de faits avec au moins 1 suspect identifié	Hommes	%	Femmes	%
Vol avec violence sans arme	3	3	100,0%	1	33,3%
Vol dans ou sur un véhicule	2	2	100,0%	1	50,0%
Arrachage de sac à main	1	1	100,0%		
Vol à l'arraché	4	3	75,0%	1	25,0%
Vol à la tire	1	1	100,0%		
Vol à l'étalage	48	22	45,8%	27	56,3%
Vol par ruse	1	1	100,0%		
Total	PA	PA	PA	PA	PA

Criminalité ICT

Figure criminelle / Sexe	Nombre total de faits avec au moins 1 suspect identifié	Hommes	%	Femmes	%
Fraude de cartes de paiements	1	1	100,0%		
Phishing	3	2	66,7%	1	33,3%
Total	PA	PA	PA	PA	PA

FC Autre

Figure criminelle / Sexe	Nombre total de faits avec au moins 1 suspect identifié	Hommes	%	Femmes	%
Violence contre les métiers d'intérêt général	7	5	71,4%	2	28,6%
Dégradation de voiture	1	1	100,0%		
Total	PA	PA	PA	PA	PA



PH Violence intrafamiliale (VIF)

Figure criminelle / Sexe	Nombre total de faits avec au moins 1 suspect identifié	Hommes	%	Femmes	%
VIF: physique, dans le couple	28	25	89,3%	9	32,1%
VIF: physique, envers des descendants	5	4	80,0%	2	40,0%
VIF: physique, envers d'autres membres	5	5	100,0%	1	20,0%
VIF: sexuelle, dans le couple	2	2	100,0%		
VIF: psychique, dans le couple	28	16	57,1%	12	42,9%
VIF: psychique, envers des descendants	1	1	100,0%		
VIF: psychique, envers d'autres membres	9	3	33,3%	6	66,7%
VIF: économique, dans le couple	1	1	100,0%		
VIF: économique, envers d'autres membres	1	1	100,0%		
Total	PA	PA	PA	PA	PA

PH Drogues

Figure criminelle / Sexe	Nombre total de faits avec au moins 1 suspect identifié	Hommes	%
Vente de cocaïne	3	3	100,0%
Vente de drogues synthétiques	3	3	100,0%
Total	PA	PA	PA

PH Traite des êtres humains

Figure criminelle / Sexe	Nombre total de faits avec au moins 1 suspect identifié	Femmes	%
TEH - exploitation sexuelle	1	1	100,0%
Total	PA	PA	PA



PH Violence dans l'espace public

Figure criminelle / Sexe	Nombre total de faits avec au moins 1 suspect identifié	Hommes	%	Femmes	%
Violence physique (transport public)	3	3	100,0%		
Violence physique (voie publique)	39	37	94,9%	4	10,3%
Violence physique (autre endroit public)	4	4	100,0%	1	25,0%
Violence physique (endroit accessible au public)	12	11	91,7%	3	25,0%
Violence sexuelle (transport public)	2	2	100,0%		
Violence sexuelle (voie publique)	3	3	100,0%		
Violence sexuelle (autre endroit public)	1	1	100,0%		
Violence sexuelle (endroit accessible au public)	2	2	100,0%		
Violence psychique (transport public)	4	3	75,0%	1	25,0%
Violence psychique (voie publique)	16	14	87,5%	2	12,5%
Violence psychique (autre endroit public)	2	2	100,0%		
Violence psychique (endroit accessible au public)	7	6	85,7%	1	14,3%
Vol avec violence sans arme (voie publique)	2	2	100,0%	1	50,0%
Total	PA	PA	PA	PA	PA

PH Autre

Figure criminelle / Sexe	Nombre total de faits avec au moins 1 suspect identifié	Hommes	%	Femmes	%
Cyberharcèlement	2	1	50,0%	1	50,0%
Fraude à l'identité	10	9	90,0%	1	10,0%
Total	PA	PA	PA	PA	PA



1.3. Nombre d'infractions selon l'âge des suspects identifiés (par catégorie principale)

Étant donné que, tant un suspect identifié mineur qu'un suspect identifié majeur peuvent être impliqués lors d'un même fait, il est possible que la somme des colonnes «Mineur» et «Majeur» soit supérieure à la valeur de la colonne «Total...» (voir également la note méthodologique)

Aalst

2023

Catégorie principale / Âge	Nombre total de faits avec au moins 1 suspect identifié	Mineur	%	Majeur	%
Drogues	193	20	10,4%	174	90,2%
Registre de population	187	4	2,1%	183	97,9%
Infr. contre l'intégrité physique	93	12	12,9%	81	87,1%
Vol et extorsion	91	19	20,9%	72	79,1%
Infr. contre autres valeurs morales et sentiments	34	2	5,9%	32	94,1%
Infr. contre la sécurité publique	32	4	12,5%	28	87,5%
Ivresse et alcool	25			25	100,0%
Armes et explosifs	24	4	16,7%	20	83,3%
Fraude	23			23	100,0%
Infr. contre l'autorité publique	22	1	4,5%	21	95,5%
Législation sur les étrangers	21	1	4,8%	20	95,2%
Dégradation de la propriété	17	3	17,6%	14	82,4%
Infr. contre la foi publique	15			15	100,0%
Infr. contre les mœurs	14	1	7,1%	13	92,9%
Criminalité informatique	12			12	100,0%
Protection de la jeunesse	12	7	58,3%	5	41,7%
Infr. contre la famille	11			11	100,0%
Autres lois spéciales	7			7	100,0%
Code pénal social	7			7	100,0%
Environnement	6			6	100,0%
Protection des revenus publics	6			6	100,0%
Carte d'identité	4			4	100,0%
Protection de la personne	4	1	25,0%	3	75,0%
Santé publique	2			2	100,0%
Travail	2			2	100,0%
Contravention Code pénal	1			1	100,0%
Législation économique	1			1	100,0%
Pratiques commerciales	1			1	100,0%

CRIMINALITE ENREGISTREE: SUSPECTS



Catégorie principale / Âge	Nombre total de faits avec au moins 1 suspect identifié	Mineur	%	Majeur	%
Sécurité privée	1			1	100,0%
Total	868	79	9,1%	790	91,0%



1.4. Nombre d'infractions selon l'âge des suspects identifiés (par figure criminelle)

Étant donné que, tant un suspect identifié mineur qu'un suspect identifié majeur peuvent être impliqués lors d'un même fait, il est possible que la somme des colonnes «Mineur» et «Majeur» soit supérieure à la valeur de la colonne «Total...»
(voir également la note méthodologique)

Aalst

2023

FC Vol moyen de transport

Figure criminelle / Âge	Nombre total de faits avec au moins 1 suspect identifié	Mineur	%	Majeur	%
Vol de vélo	14	1	7,1%	13	92,9%
Total	PA	PA	PA	PA	PA

FC Cambriolage

Figure criminelle / Âge	Nombre total de faits avec au moins 1 suspect identifié	Majeur	%
Cambriolage dans habitation	1	1	100,0%
Cambriolage ds entreprise ou commerce	1	1	100,0%
Cambriolage dans bâtiment (total)	2	2	100,0%
Total	PA	PA	PA

FC Vol autre

Figure criminelle / Âge	Nombre total de faits avec au moins 1 suspect identifié	Mineur	%	Majeur	%
Vol avec violence sans arme	3			3	100,0%
Vol dans ou sur un véhicule	2			2	100,0%
Arrachage de sac à main	1			1	100,0%
Vol à l'arraché	4			4	100,0%
Vol à la tire	1			1	100,0%
Vol à l'étalage	48	16	33,3%	32	66,7%
Vol par ruse	1			1	100,0%
Total	PA	PA	PA	PA	PA

CRIMINALITE ENREGISTREE: SUSPECTS



Criminalité ICT

Figure criminelle / Âge	Nombre total de faits avec au moins 1 suspect identifié	Majeur	%
Fraude de cartes de paiements	1	1	100,0%
Phishing	3	3	100,0%
Total	PA	PA	PA

FC Autre

Figure criminelle / Âge	Nombre total de faits avec au moins 1 suspect identifié	Mineur	%	Majeur	%
Violence contre les métiers d'intérêt général	7	4	57,1%	3	42,9%
Dégradation de voiture	1			1	100,0%
Total	PA	PA	PA	PA	PA

PH Violence intrafamiliale (VIF)

Figure criminelle / Âge	Nombre total de faits avec au moins 1 suspect identifié	Majeur	%
VIF: physique, dans le couple	28	28	100,0%
VIF: physique, envers des descendants	5	5	100,0%
VIF: physique, envers d'autres membres	5	5	100,0%
VIF: sexuelle, dans le couple	2	2	100,0%
VIF: psychique, dans le couple	28	28	100,0%
VIF: psychique, envers des descendants	1	1	100,0%
VIF: psychique, envers d'autres membres	9	9	100,0%
VIF: économique, dans le couple	1	1	100,0%
VIF: économique, envers d'autres membres	1	1	100,0%
Total	PA	PA	PA

PH Drogues

Figure criminelle / Âge	Nombre total de faits avec au moins 1 suspect identifié	Majeur	%
Vente de cocaïne	3	3	100,0%
Vente de drogues synthétiques	3	3	100,0%
Total	PA	PA	PA

CRIMINALITE ENREGISTREE: SUSPECTS



PH Traite des êtres humains

Figure criminelle / Âge	Nombre total de faits avec au moins 1 suspect identifié	Majeur	%
TEH - exploitation sexuelle	1	1	100,0%
Total	PA	PA	PA

PH Violence dans l'espace public

Figure criminelle / Âge	Nombre total de faits avec au moins 1 suspect identifié	Mineur	%	Majeur	%
Violence physique (transport public)	3	2	66,7%	1	33,3%
Violence physique (voie publique)	39	5	12,8%	34	87,2%
Violence physique (autre endroit public)	4	1	25,0%	3	75,0%
Violence physique (endroit accessible au public)	12			12	100,0%
Violence sexuelle (transport public)	2			2	100,0%
Violence sexuelle (voie publique)	3			3	100,0%
Violence sexuelle (autre endroit public)	1			1	100,0%
Violence sexuelle (endroit accessible au public)	2			2	100,0%
Violence psychique (transport public)	4	2	50,0%	2	50,0%
Violence psychique (voie publique)	16	2	12,5%	14	87,5%
Violence psychique (autre endroit public)	2	1	50,0%	1	50,0%
Violence psychique (endroit accessible au public)	7	1	14,3%	6	85,7%
Vol avec violence sans arme (voie publique)	2			2	100,0%
Total	PA	PA	PA	PA	PA

PH Autre

Figure criminelle / Âge	Nombre total de faits avec au moins 1 suspect identifié	Majeur	%
Cyberharcèlement	2	2	100,0%
Fraude à l'identité	10	10	100,0%
Total	PA	PA	PA



Partie 2: Niveau SUSPECTS-FAIT (comptage du nombre de combinaisons suspect-fait)

2.1. Nombre de suspects-fait selon le sexe des suspects identifiés (TOP 5 des catégories principales)

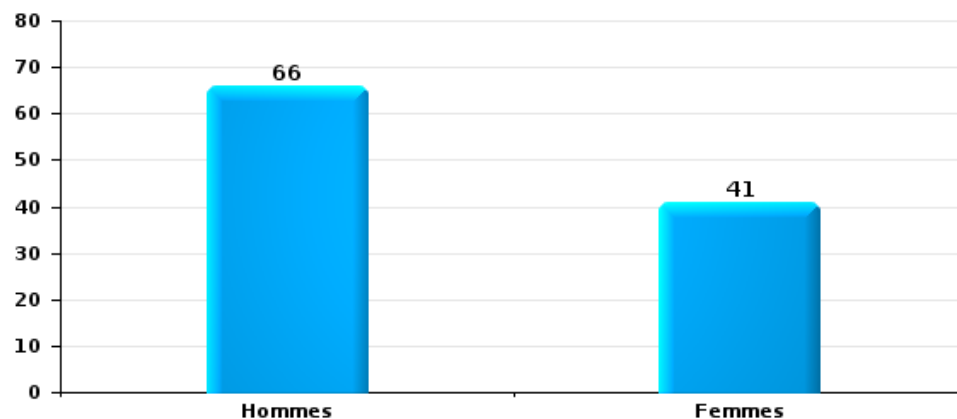
Lorsqu'un même suspect a commis plusieurs faits durant la période considérée, il est aussi comptabilisé plusieurs fois (voir également la note méthodologique)

Aalst

2023

Vol et extorsion

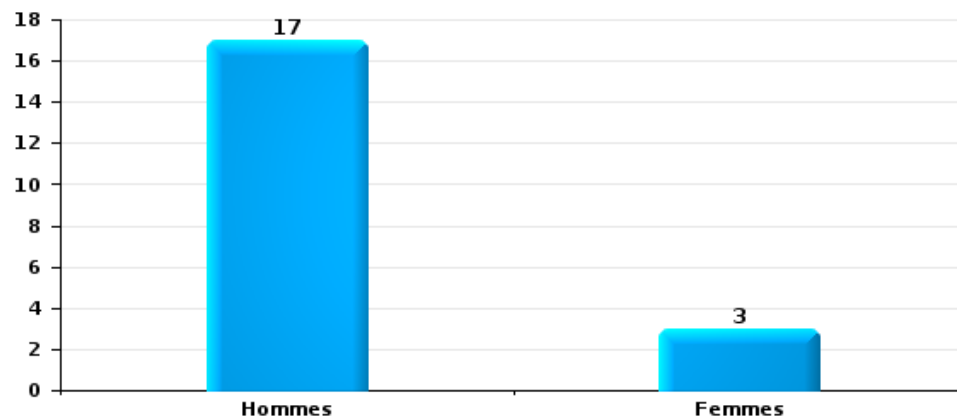
Nombre de suspects-fait selon le sexe





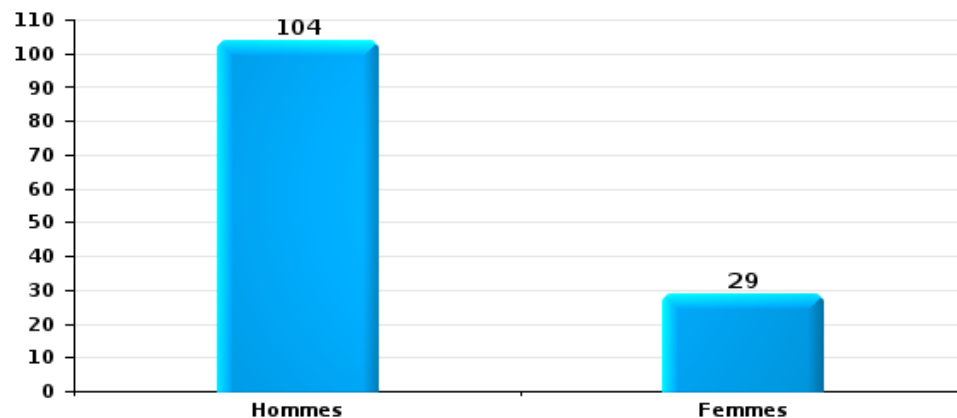
Dégradation de la propriété

Nombre de suspects-fait selon le sexe



Infr. contre l'intégrité physique

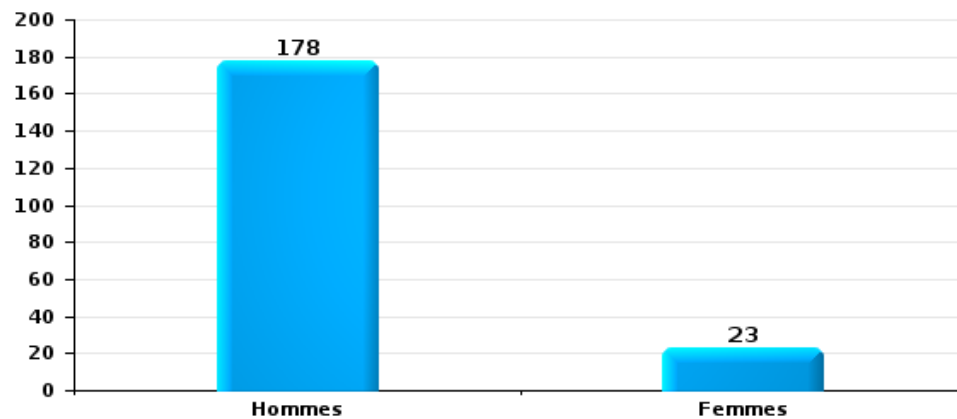
Nombre de suspects-fait selon le sexe





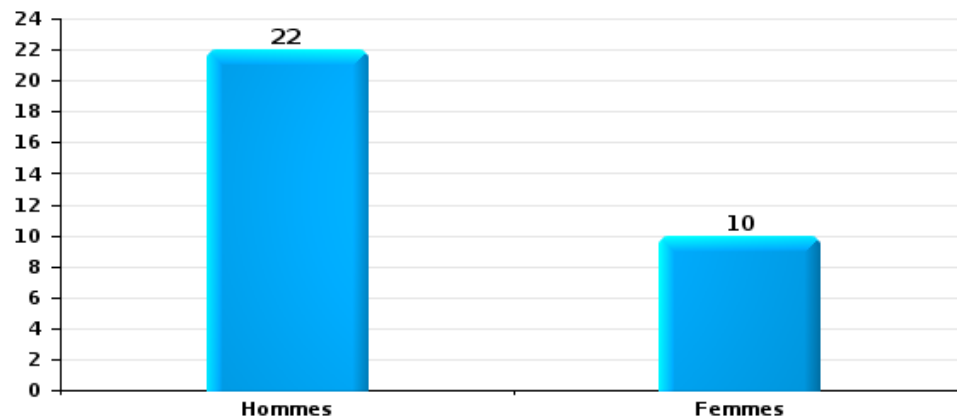
Drogues

Nombre de suspects-fait selon le sexe



Fraude

Nombre de suspects-fait selon le sexe





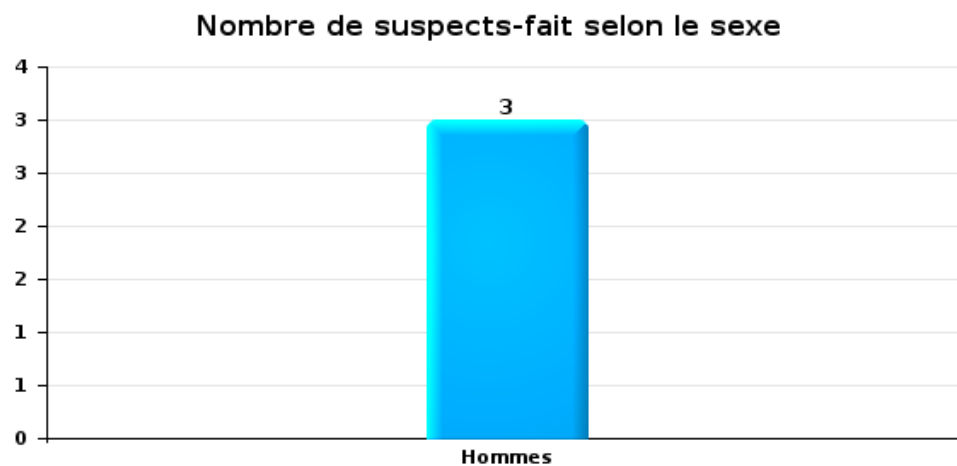
2.2. Nombre de suspects-fait selon le sexe des suspects identifiés (TOP 5 des figures criminelles)

Lorsqu'un même suspect a commis plusieurs faits durant la période considérée, il est aussi comptabilisé plusieurs fois (voir également la note méthodologique)

Aalst

2023

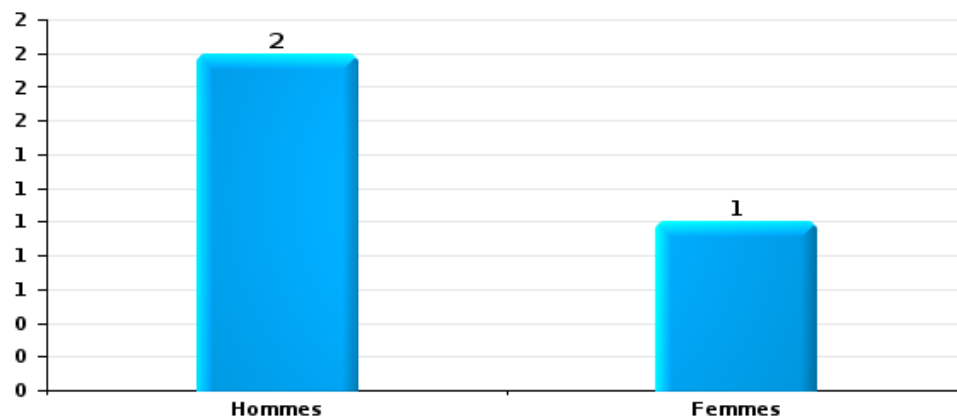
Cambriolage dans bâtiment (total)





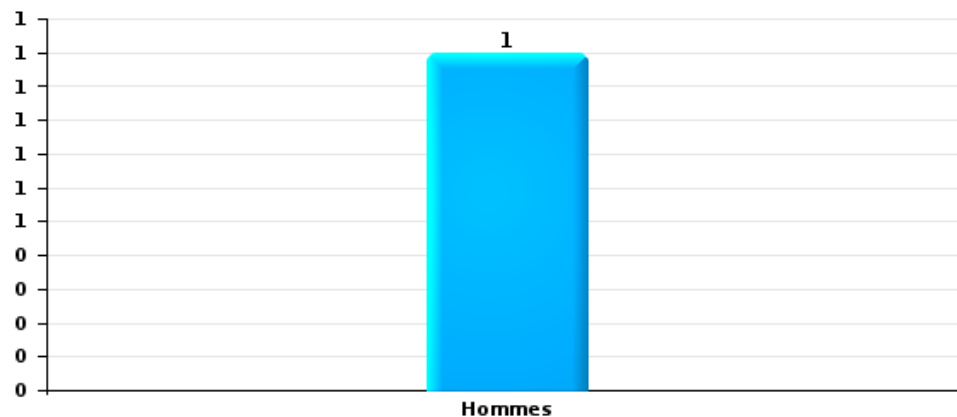
Vol dans ou sur un véhicule

Nombre de suspects-fait selon le sexe



Dégradation de voiture

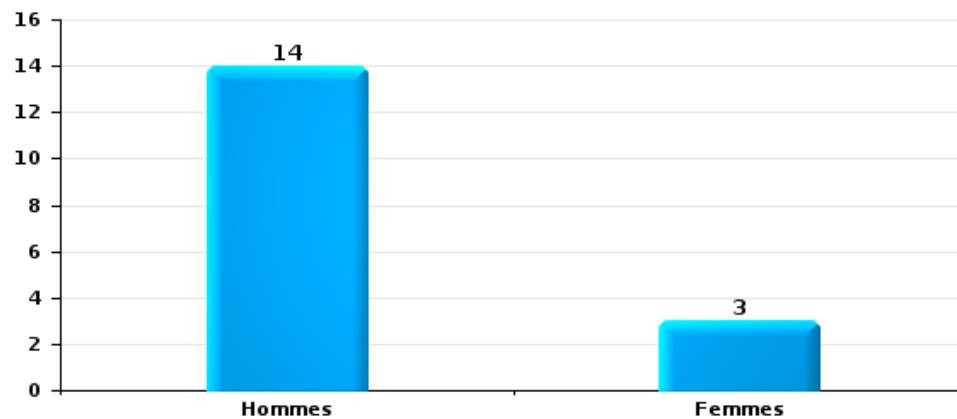
Nombre de suspects-fait selon le sexe





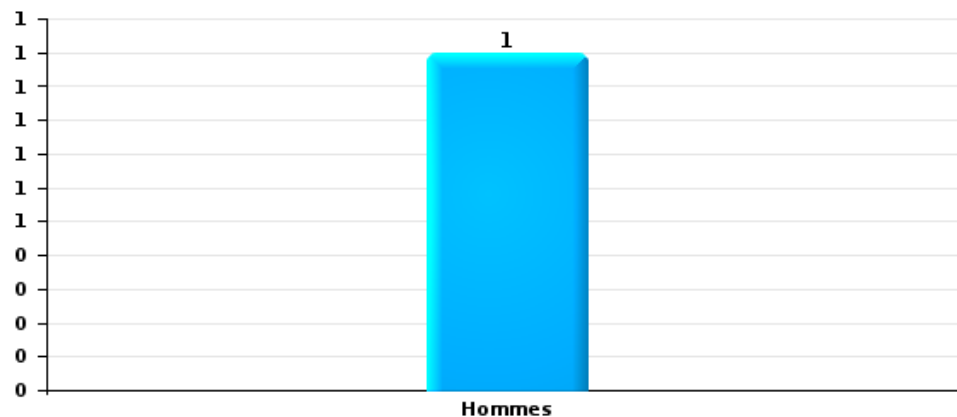
Vol de vélo

Nombre de suspects-fait selon le sexe



Vol à la tire

Nombre de suspects-fait selon le sexe





2.3. Nombre de suspects-fait selon l'âge des suspects identifiés (TOP 5 des catégories principales)

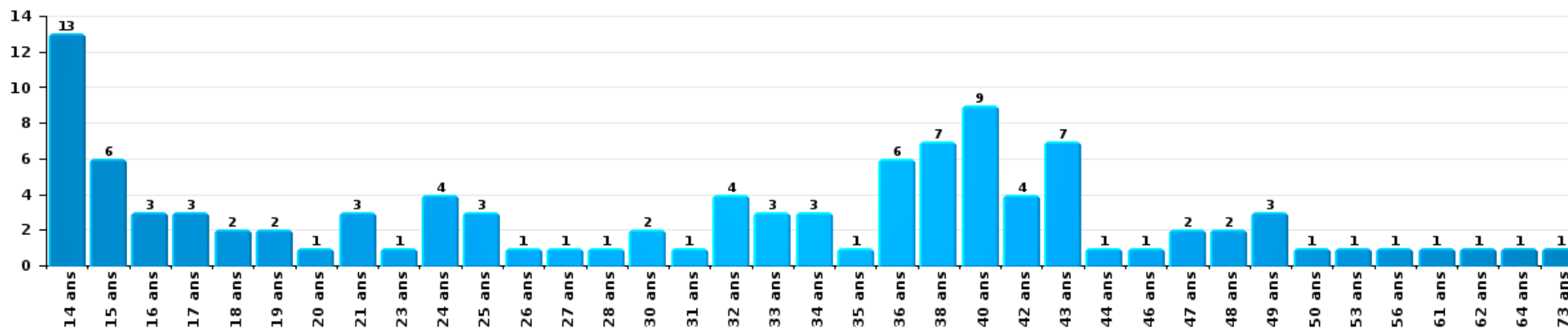
1) Lorsqu'un même suspect a commis plusieurs faits durant la période considérée, il est aussi comptabilisé plusieurs fois, qu'il ait le même âge ou non – 2) Les suspects au-dessous de 14 ans et à partir de 90 ans ne sont pas repris dans le tableau (voir également la note méthodologique)

Aalst

2023

Vol et extorsion

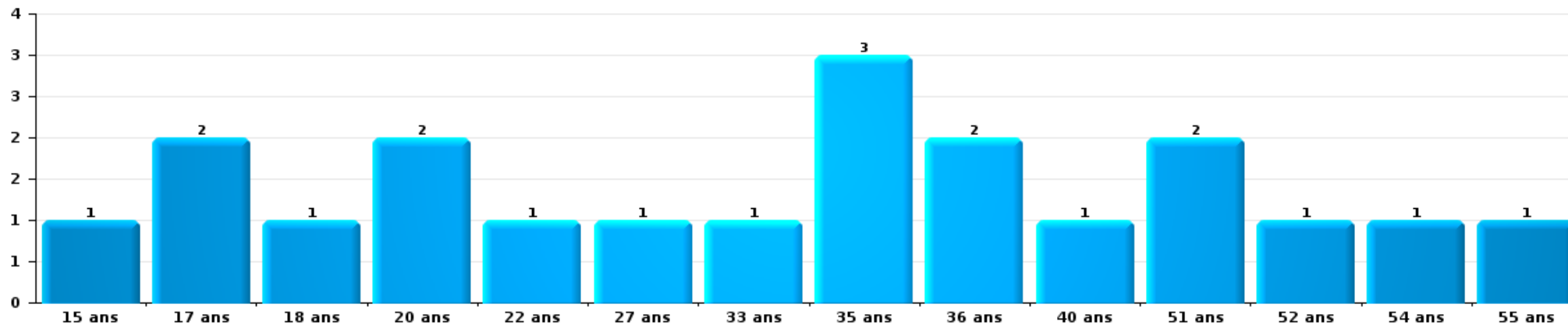
Nombre de suspects-fait par âge (chronologique)





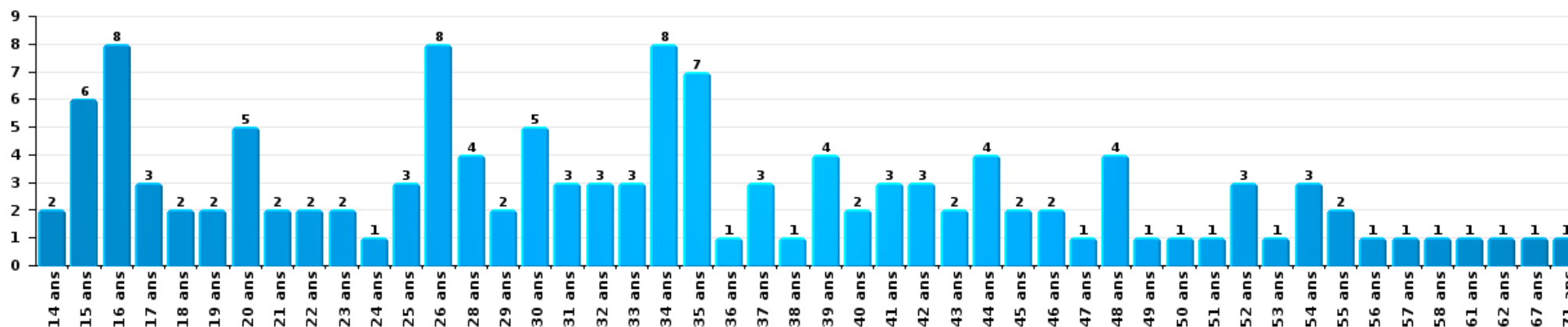
Dégradation de la propriété

Nombre de suspects-fait par âge (chronologique)



Infr. contre l'intégrité physique

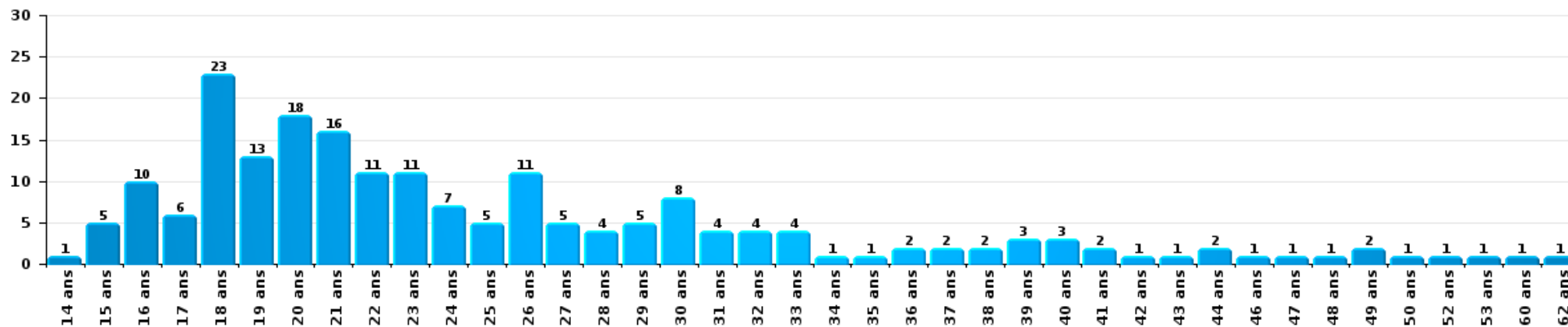
Nombre de suspects-fait par âge (chronologique)





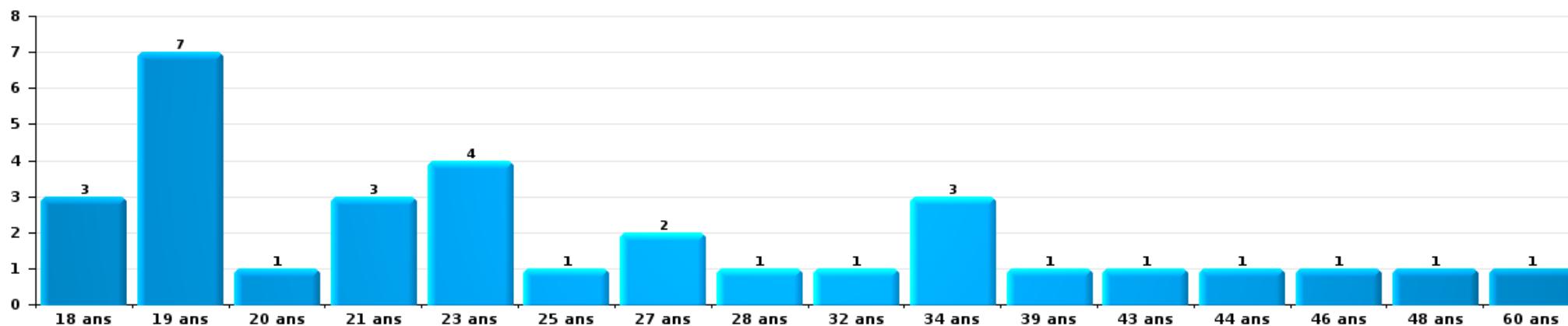
Drogues

Nombre de suspects-fait par âge (chronologique)



Fraude

Nombre de suspects-fait par âge (chronologique)





2.4. Nombre de suspects-fait selon l'âge des suspects identifiés (TOP 5 des figures criminelles)

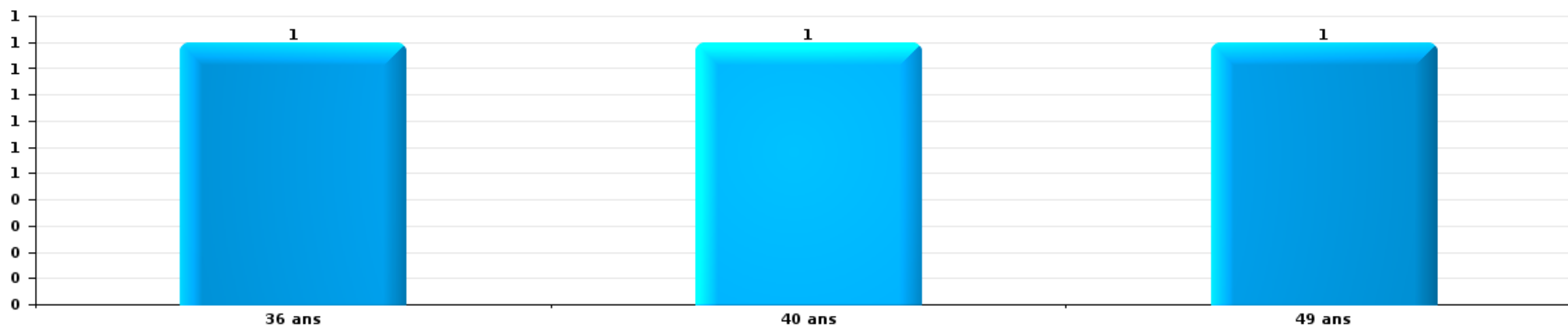
1) Lorsqu'un même suspect a commis plusieurs faits durant la période considérée, il est aussi comptabilisé plusieurs fois, qu'il ait le même âge ou non – 2) Les suspects au-dessous de 14 ans et à partir de 90 ans ne sont pas repris dans le tableau (voir également la note méthodologique)

Aalst

2023

Cambriolage dans bâtiment (total)

Nombre de suspects-fait par âge (chronologique)





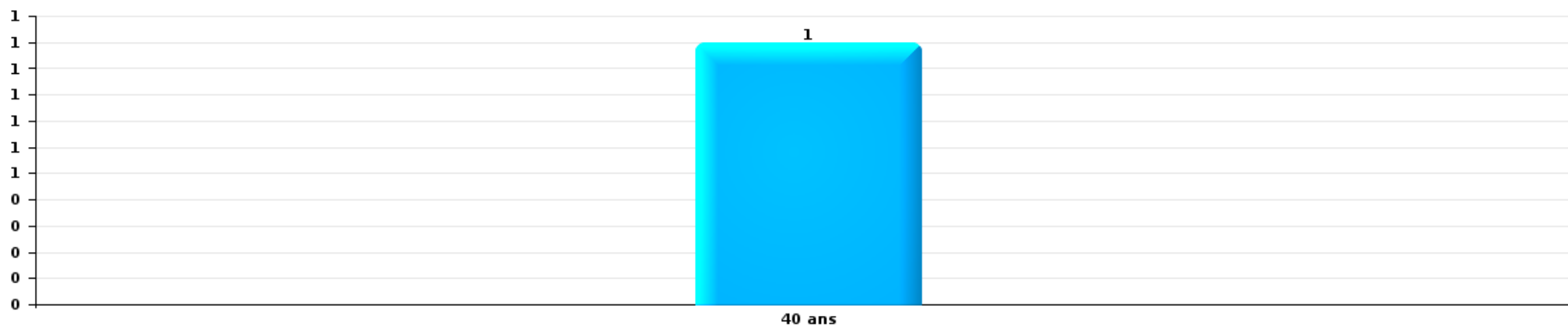
Vol dans ou sur un véhicule

Nombre de suspects-fait par âge (chronologique)



Dégradation de voiture

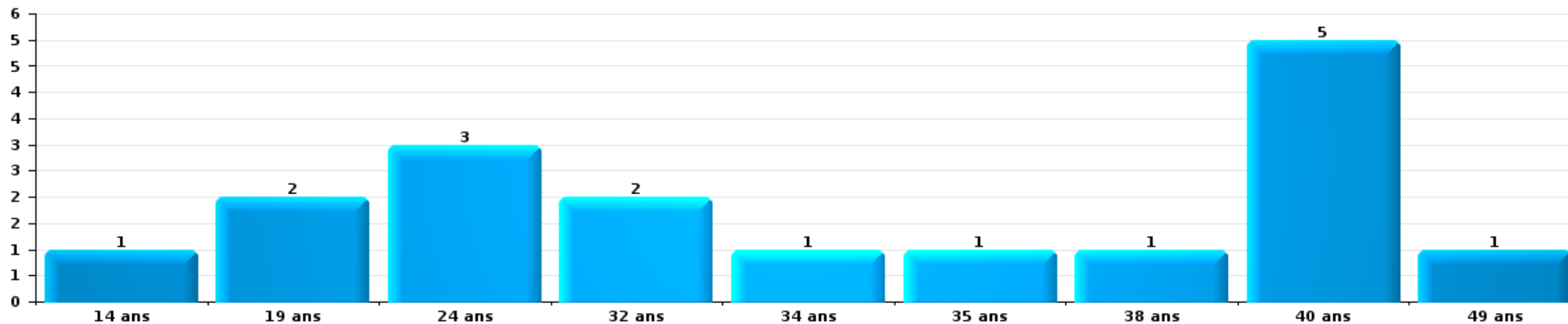
Nombre de suspects-fait par âge (chronologique)





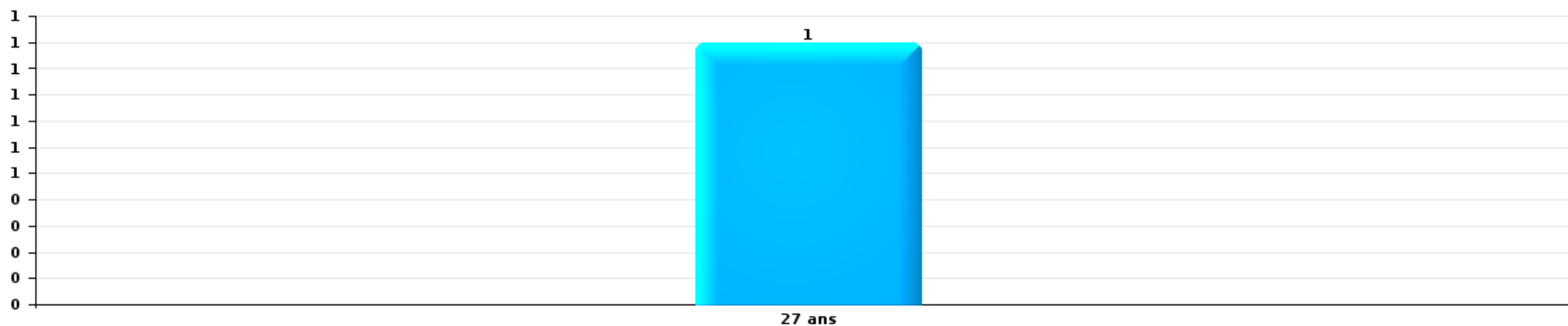
Vol de vélo

Nombre de suspects-fait par âge (chronologique)



Vol à la tire

Nombre de suspects-fait par âge (chronologique)



STATISTIQUES POLICIERES DE CRIMINALITE

LIEU DE PERPETRATION: COMMUNE

Aalst

***ANNEXE I: DETAIL PAR CATEGORIE DE DELIT
CODE PENAL***

Infraction Code pénal

Infr. contre l'intégrité physique

			2000	2013	2014	2015	2016	2017	2018	2019	2020	2021	2022	2023
Assassinat	Autres	Acc.		1		1	1				2		1	
		Tent.	1	1		1				1	1	1	2	1
	Sous-total	1	2	1	1	2				1	3	1	3	1
Meurtre	Infanticide (meurtre)	Tent.			1									
	Empoisonnement (meurtre)	Acc.									1			
		Tent.	1											
	Meurtre pour faciliter le vol	Tent.	1											
	Non spécifié	Tent.	1											
	Autres	Acc.		1					1				1	
	Tent.		3	1	1	4	2	2	2	3	2	2	3	3
Sous-total		3	4	2	1	4	2	3	3	3	3	3	3	3
Torture et maltraitance	Torture	Acc.								2				5
	Traitement inhumain	Acc.		1		1					1		1	
	Traitement dégradant	Acc.				1	1	2			1			
	Non spécifié	Acc.		1				1						
	Sous-total			2		2	2	2	2	2	2	2		6
Coups et/ou blessures vol. en sphère familiale	Entre partenaires ou ex-partenaires	Acc.	77	121	139	133	153	135	117	132	92	121	150	35
	Lors d'un différend familial en général	Acc.	84											
	Par les parents envers un mineur	Acc.	6	10	10	14	14	12	10	17	21	14	9	5
	Par les parents envers personne vulnérable	Acc.			1	1		1		1	1			
	Envers les parents	Acc.	7	4	4	12	9	4	8	7	7	12	9	1
	Envers d'autres ascendants directs ou collatéraux	Acc.	1	3	8	7	10	9	4	8	4	9	6	
Sous-total		175	138	162	167	186	161	139	165	125	156	174	41	
Coups et/ou blessures vol. hors sphère familiale	Bagarres (=coups réciproques)	Acc.	75	44	64	56	65	77	73	87	80	72	80	32
	Coups envers fonctionnaire de police	Acc.	11	8	16	12	6	23	6	17	14	13	10	3
		Tent.		1		1					1	2		
	Envers un mineur par une pers. ayant autorité	Acc.	7	4	4	4	7	8	4	4	4	1	4	1
	Envers un mineur qualité de l'auteur inconnue	Acc.	13	10	9	5	15	21	16	18	11	15	26	5
	Envers pers. vulnérable par pers. ayant autorité	Acc.			1		1					1	2	
	Envers pers. vulnérable (qualité auteur inconnue)	Acc.	2	1		1	1			1		2		
	Envers un mineur par cohabitant sans rel. Autorité	Acc.										1		
	Envers un arbitre de manifestation sportive	Acc.									1			
	Coups envers personnel transport public	Acc.		2	1	1	2	4	6		1	4	3	3
	Coups envers personnel autre service public	Acc.		1			2		1	1	1	1	1	
	Coups envers profession médicale	Acc.		3	2	1		1	3		2	2	5	1
	Coups envers personnel institut d'enseignement	Acc.		3	2	2	2	4	1	3		1	3	4
	Non spécifié	Acc.	327	218	224	197	208	232	206	187	152	167	168	56
	Tent.			1			1							
Sous-total		435	295	324	280	309	371	316	318	267	282	302	105	

Infr. contre l'intégrité physique

			2000	2013	2014	2015	2016	2017	2018	2019	2020	2021	2022	2023
Abstention coupable	Acc.		1	2	1	3	3	1	2	3	4	5	3	
	Sous-total		1	2	1	3	3	1	2	3	4	5	3	
Autres infr. volontaires. c/ l'intégrité phys.	Privation de soins à enfant ou personne vulnérable	Acc.		1		1	3				2	2	1	1
	Délaissement d'enfant ou personne vulnérable	Acc.	1		1			1					1	1
	Abandon d'enfant dans le besoin	Acc.	1		1				2					
	Administration substances nuisibles	Acc.	1	3		1	1	1	1	1	3	1	2	
		Tent.					1			1				
	Empoisonnement de denrées	Acc.						1	1					
	Entrave méchante à la circulation	Acc.	2	1	2	1	2	5	5	5	1	6	3	6
	Voies de faits et violences légères	Acc.	23	128	139	57	26	19	19	9	3	5	4	
	Tent.				1									
	Sous-total		28	133	143	61	33	27	28	16	9	15	11	7
Infr. involontaires contre l'intégrité physique	Homicides involontaires	Acc.	1	1		1								
	Coups et/ou blessures involontaires	Acc.	45	6	11	4	6	2	10	1	2	1	2	
	Administration involontaire substances nuisibles	Acc.		1		1								
	Abstention d'entretien enfant/personne vulnérable	Acc.	2							2		2		
	Morsure de chien	Acc.	4	3	10	7	4	7	5	11	1	1	3	1
	Non spécifié	Acc.	1						1					
	Sous-total		53	11	21	13	10	9	16	14	3	4	5	1
	Total		696	585	656	526	549	573	506	522	416	466	507	158

Infr. contre la liberté individuelle

		2000	2013	2014	2015	2016	2017	2018	2019	2020	2021	2022	2023
Prise d'otages	Acc.		2								2	1	
	Tent.		1										
	Sous-total		3								2	1	
Enlèvement de mineur ou personne vulnérable	Enlèvement parental	Acc.	1	4	1	2	2	3		1		1	
	Autre enlèvement	Acc.	1							1	2	1	
		Tent.	1					1	3				
	Sous-total	2	3	4	1	2	2	4	3	2	2	2	1
Détenition par un particulier	Acc.		5	6	7	5	6	8	5	5	6	9	3
	Tent.	1											
	Sous-total	1	5	6	7	5	6	8	5	5	6	9	3
Total		3	11	10	8	7	8	12	8	7	10	12	4

Infr. contre les mœurs

			2000	2013	2014	2015	2016	2017	2018	2019	2020	2021	2022	2023
Viol n'ayant pas causé la mort	Victime < 10a	Acc.	4	5	4	1	3	2	4	6	3	4		
	Victime 10a - 14a	Acc.	5	5	4	5	3	2	4	5	5	1	4	
	Victime 14a - 16a	Acc.	2	3		7	4	2	5	3	6	3	3	
	Victime 16a - 18a	Acc.	2	1	2	3	3	7	3	2		8	1	
		Tent.					1				1	1		
	Victime majeure	Acc.	7	10	10	7	10	8	12	12	12	20	4	
		Tent.				1	1		3				1	
	Victime âge inconnu	Acc.				1	1			1	1			
		Sous-total	20	24	20	24	26	21	31	29	28	37	13	
Viol avec conséquence inconnue		Acc.	1			1	2		2		2	1	1	
		Tent.		1										
		Sous-total	1	1		1	2		2		2	1	1	
Viol n'ayant pas causé la mort (nvCPS)	Victime < 16a	Acc.											5	2
	Victime 16a - 18a	Acc.										4		4
	Victime majeure	Acc.								1		12		6
		Sous-total								1		21		12
Attentat à la pudeur ayant causé la mort	Victime < 16a	Acc.									1			
	Victime 16a - 18a	Acc.							1					
		Sous-total							1		1			
Attentat à la pudeur avec violence / menace	Victime < 16a	Acc.	1	5	4	4	3	1	5	5	16	2	1	
	Victime 16a - 18a	Acc.	2	2	1	1	2	2	2		2	4		
		Acc.	8	4	8	8	5	8	10	6	5	4	4	
		Tent.								1				
		Sous-total	11	11	13	13	10	11	17	12	23	10	5	
Attentat à la pudeur sans violence / menace	Victime < 16a	Acc.	6	16	15	21	19	10	14	23	20	13	5	
		Tent.									1			
	Victime 16a - 18a	Acc.	2	2	2	2	4	4	5	6	5	3	2	
		Tent.						1		1			1	
	Victime âge inconnu	Acc.	7	5	5	3	3	4		11	8	7		
		Tent.			1							1		
		Sous-total	15	23	23	26	26	19	19	41	34	24	8	
Attentat à la pudeur non spécifié		Acc.	2	2	2		1		1	2	1	1	1	
		Sous-total	2	2	2		1		1	2	1	1	1	
Atteinte intégrité sexuelle sans mort (nvCPS)	Victime < 16a	Acc.									1	1	9	5
	Victime 16a - 18a	Acc.											3	2
	Victime majeure	Acc.											6	3
		Sous-total									1	1	18	10
Pornographie infantine	Détention	Acc.	1	18	5	12	3	7	6	8	14	6	1	
	Distribution	Acc.		22	6	2	7	9	24	31	17	19	4	
	Accès pornographie infantine via technologie	Acc.						2	1		2	1	1	
	Non spécifié	Acc.			1		2		1			2	1	
		Sous-total	1	40	12	14	12	18	32	39	33	28	7	

Infr. contre les moeurs

				2000	2013	2014	2015	2016	2017	2018	2019	2020	2021	2022	2023
Pornographie		Acc.				3	1		1	3	1	2			
		Sous-total				3	1		1	3	1	2			
Incitation à la débauche	Victime mineure	Acc.	3	3	3			4	3	1	15	31	3		
		Tent.										1			
	Victime majeure	Acc.			1	1	1			1					
	Age victime inconnu	Acc.			3							2	2		
	Publicité par ICT pour débauche	Acc.	1												
	Autre publicité pour débauche	Acc.	1				1				1				
	Non spécifié	Acc.	19		1		1			1	1				1
	Sous-total		24	3	8	1	7	3	3	3	17	34	5	1	
Exploitation de la débauche d'autrui	Victime mineure	Acc.		5								3	1	1	
	Victime majeure	Acc.	1	2		1				2	2	1	1	1	
	Age victime non spécifié	Acc.	1												
	Age victime inconnu	Acc.	5							1					
	Sous-total		7	7		1				3	2	4	2	2	
Outrage public aux bonnes moeurs	Actions (exhibitionnisme, etc.)	Acc.	13	7	15	13	8	7	9	2	15	9	10		
	Ecrits, images, objets	Acc.	6	1	4	2	3	3	5	7	10	6	1		
		Tent.				1									
	Obscénités en public	Acc.	1								1	1			
	Exhibitionnisme (nvCPS)	Acc.											1		5
	Contenu pornographique extrême ou violent (nvCPS)	Acc.												1	
Non spécifié	Acc.	2				1									
	Sous-total		22	8	19	16	12	10	14	9	26	16	13		5
Voyeurisme	Observation/enregistrement de nudité ou intimité	Acc.	2					2	2	1	9	8	1		
	Diffusion enregistrement nudité ou intimité	Acc.							3		4	3	4		
	Non spécifié	Acc.										1			
	Sous-total		2					2	5	1	13	12	5		
Voyeurisme direct (nvCPS)	Victime majeure	Acc.												1	
	Sous-total													1	
Voyeurisme via moyen technique ou autre (nvCPS)	Victime majeure	Acc.												1	2
	Sous-total													1	2
Diffusion de contenu à caractère sexuel (nvCPS)	Victime majeure	Acc.									1				
	Sous-total										1				
Diffusion contenu sex. but méchant/lucrat. (nvCPS)	Victime majeure	Acc.												1	1
	Sous-total													1	1
Avortement sans permission de la femme	Non spécifié	Acc.	1												
	Sous-total		1												
Grooming (contact par ICT avec mineur < 16 ans)		Acc.				1	6	2	2	3	2			1	
		Tent.									1				
		Sous-total				1	6	2	2	4	2			1	

Infr. contre les mœurs

		2000	2013	2014	2015	2016	2017	2018	2019	2020	2021	2022	2023	
Grooming online - avec ICT (nvCPS)	Victime < 16a	Acc.										2		
		Sous-total										2		
Images d'abus sexuels de mineurs (nvCPS)	Production/diffusion images abus sexuels (nvCPS)	Acc.										2		
	Détention/acquisition images abus sexuels (nvCPS)	Acc.										2	1	
		Sous-total										4	1	
Abus de la prostitution - personne majeure (nvCPS)		Acc.											1	
		Sous-total											1	
		Total	106	119	100	98	102	87	133	157	206	137	105	32

Infr. contre autres valeurs morales et sentiments

			2000	2013	2014	2015	2016	2017	2018	2019	2020	2021	2022	2023
Harcèlement	Harcèlement par téléphone (OLD)	Acc.	17											
		Acc.	14	140	123	148	89	112	100	121	118	128	131	38
		Tent.	1											
	Sous-total	32	140	123	148	89	112	100	121	118	128	131	38	
Violation de sépulture	Acc.	7	2	2	10	3	3	3			1	1	1	2
	Sous-total	7	2	2	10	3	3	3			1	1	1	2
Violation du secret professionnel	Acc.	3	4	2	6	1	3	1	1	1	1	1		
	Sous-total	3	4	2	6	1	3	1	1	1	1	1		
Atteinte à l'honneur	Calomnie et diffamation	Acc.	29	14	26	24	28	28	36	34	19	25	20	8
	Déclaration calomnieuse	Acc.			4		5	4	4	1		3	2	
	Imputation calomnieuse	Acc.	8	4	3	6	3	1	2	5	5	7	4	
	Divulgateion méchante	Acc.	2	1		1			1	1	1	1	1	
	Injures (Délit)	Acc.	13	11	12	10	16	9	12	7	8	11	9	2
		Tent.		1										
	Non spécifié	Acc.			1	2								
Sous-total	52	31	46	43	52	42	55	48	33	47	36	10		
Vie privée	Intrusion de nuit	Acc.	1											
	Violation de domicile par un particulier	Acc.	16	18	15	12	17	20	23	20	19	24	14	2
		Tent.		1	2						1			
	Violation du secret des lettres	Acc.	2	6	5	4	1	8		1	2	1	2	
	Tent.			1										
Sous-total	19	25	23	16	18	28	23	21	22	25	16	2		
Tapage nocturne	Acc.	58	4	3	7	36	15	30	22	35	30	29	11	
	Sous-total	58	4	3	7	36	15	30	22	35	30	29	11	
Abus d'informations issues d'un dossier pénal	Acc.						1					1		
	Sous-total						1					1		
Abus faiblesses de personnes	Acc.			1		2	1	1	6	2	3			
	Sous-total			1		2	1	1	6	2	3			
Vie privée moeurs: publication identité victime	Acc.							3	1	1	1	1		
	Sous-total							3	1	1	1	1		
Cyberlokkking (leurre de mineur par ICT)	Acc.				2		1	1	2	1	2	2		
	Sous-total				2		1	1	2	1	2	2		
Occupation bien d'autrui (squatter)	Pénétrer / occuper / séjourner (bien non habité)	Acc.									2	4	4	1
	Pénétrer / occuper / séjourner (bien habité)	Acc.											2	
	Sous-total										2	4	6	1
Total			171	206	200	232	201	206	217	222	216	243	222	64

Infr. relative au statut juridique de l'enfant

			2000	2013	2014	2015	2016	2017	2018	2019	2020	2021	2022	2023
Non-représentation d'enfants	Par les parents	Acc.	21	10	5	2	4	1	5	4	2	2	2	2
		Tent.	1			1								
	Par une personne qui en a la charge	Acc.			1		1							
			Sous-total	22	10	6	3	4	2	5	4	2	2	2
			Total	22	10	6	3	4	2	5	4	2	2	2

Vol et extorsion

				2000	2013	2014	2015	2016	2017	2018	2019	2020	2021	2022	2023
Vol avec circ. aggr.	Avec violence	Acc.	43	33	33	44	42	25	27	25	22	18	21	6	
		Tent.	8	6	4	3	8	6	4	9	5	4	6		
	Sans violence	Acc.	528	507	503	551	521	416	362	317	225	227	326	54	
		Tent.	202	206	200	185	227	166	188	131	112	74	139	23	
Sous-total			781	752	740	783	798	613	581	482	364	323	492	83	
Vol sans circ. aggr.	Avec violence	Acc.	24	36	35	39	34	39	33	26	24	14	17	6	
		Tent.	1	5	4	2	5	3	3	3		4	4	5	
	Sans violence, Vol à la tire	Acc.	185	235	192	159	134	86	73	97	48	43	23	40	
		Tent.		2	1		1	3	2						
	Sans violence, Vol d'usage	Acc.	1	3	2	1	1	4	2	2		1	1		
		Tent.													
	Sans violence, Vol domestique	Acc.	21	37	23	32	32	37	21	36	25	25	22	3	
		Tent.		1	1			1	1						
Sans violence	Acc.	1.680	1.498	1.267	1.216	1.164	1.145	1.189	1.076	694	848	926	251		
	Tent.	22	26	29	22	30	39	40	27	15	30	26	7		
Sous-total			1.934	1.843	1.554	1.471	1.401	1.357	1.364	1.267	806	965	1.019	312	
Vol non spécifié		Acc.	60	3	2	4	3	2		3	1		1		
		Tent.	3		1										
	Sous-total	63	3	3	4	3	2		3	1		1			
Extorsion		Acc.	7	17	8	14	17	17	14	22	20	9	13	3	
		Tent.	2	10	11	3	9	3	10	11	12	3	7	1	
	Sous-total	9	27	19	17	26	20	24	33	32	12	20	4		
Maraudage		Acc.	1												
		Sous-total	1												
Total			2.788	2.625	2.316	2.275	2.228	1.992	1.969	1.785	1.203	1.300	1.532	399	

Fraude

		2000	2013	2014	2015	2016	2017	2018	2019	2020	2021	2022	2023
Blanchiment d'argent	Acc.		7	11	12	11	2	7	13	32	14	22	5
	Tent.			1				2					
	Sous-total		7	12	12	11	2	9	13	32	14	22	5
Recel	Acc.	11	6	2	9	6	7	7	5	2	5	3	1
	Tent.									1			
	Acc.	5											
	Acc.	1											
	Sous-total	17	6	2	9	6	7	7	5	3	5	3	1
Grivèlerie	Acc.	9	1	1				3			2	1	
	Acc.	4	6	3	1	4	3	6	6	5	6	7	
	Acc.	3	2	3	5	3	3	4	2	1	3	7	
	Acc.	1	1	2	3	3		3	2		2		
	Acc.	1											
	Sous-total	18	10	9	9	10	6	16	10	6	13	15	
Corruption privée	Acc.								1			1	
	Sous-total								1			1	
Détournement et destruction frauduleuse	Acc.	218	29	36	40	26	32	36	35	21	14	28	6
	Tent.	1											
	Acc.					2		2	1		1	1	
	Acc.	1		1									
	Acc.	5	2	3	3	2	3	2	1	1	2	2	
	Tent.									1			
	Acc.	2					1						
Acc.	15	3	2	7		3	1	2	1	3	4	1	
	Sous-total	242	34	42	50	30	39	41	39	24	20	35	7
Escroquerie	Acc.		81	90	74	97	96	147	208	273	186	201	59
	Tent.		13	22	23	40	49	15	12	13	4	3	2
	Acc.		62	86	58	57	55	52	41	31	25	36	13
	Tent.		15	22	9	22	24	13	4	10	8	8	1
	Acc.	74											
Tent.	7												
	Sous-total	81	171	220	164	216	224	227	265	327	223	248	75
Tromperie	Acc.	2						2					
	Acc.	2											
	Tent.					1							
	Sous-total	4				1		2					
Abus de confiance et infr. apparentées	Acc.	65	61	60	57	50	58	37	44	51	45	63	13
	Tent.	1	1	1								1	
	Acc.	4	2	7	3	3	3	6	12	5	3	4	1
	Sous-total	70	64	68	60	53	61	43	56	56	48	68	14

Fraude

		2000	2013	2014	2015	2016	2017	2018	2019	2020	2021	2022	2023
Abus de biens sociaux	Par des sociétés	Acc.							2				1
	Autres	Acc.					1		1				
		Sous-total					1		3				1
Infr. liées à l'insolvabilité	Par des tiers	Acc.				1							
	Par le débiteur	Acc.		1		2	3	1		5		1	
	Non spécifié	Acc.	1	35	58	36	7	9	6	6	7	9	7
		Sous-total	1	35	59	36	10	12	7	6	12	9	8
Insolvabilité frauduleuse		Acc.					1	2	4				
		Sous-total					1	2	4				
Chèques sans provision		Acc.	27										
		Tent.	1										
		Sous-total	28	1		1							
		Total	461	328	412	341	337	353	354	402	460	332	400
													103

Dégradation de la propriété

			2000	2013	2014	2015	2016	2017	2018	2019	2020	2021	2022	2023
Incendie volontaire	Dans lieu habité (de jour)	Acc.		1			1	2	3		2	1		
	Dans lieu habité (de nuit)	Acc.	1	2	1	3	2	3	3	2	4		2	
		Tent.					1							
	Dans lieu habité (moment indéterminé)	Acc.		2										
		Tent.	1											
	Dans un autre lieu (de jour)	Acc.	6	7	6	14	11	7	13	5	1	3	1	
		Tent.					2	1						
	Dans un autre lieu (de nuit)	Acc.	5	5	5	5	3	6	2	2	2	2	2	2
	Tent.				1									
Dans un autre lieu (moment indéterminé)	Acc.	1	2	1	3	4	1	3	1	1	1	1		
	Tent.		1	3				1					1	
		Sous-total	14	20	16	26	24	21	24	10	10	7	6	
Incendie involontaire		Acc.	66	68	62	64	46	69	63	65	18	20	32	5
		Sous-total	66	68	62	64	46	69	63	65	18	20	32	5
Destruction, dénaturation, dégradation	Avec circ. aggr.	Acc.	130	1	2	3	2	2	3	3	2	3	7	
		Tent.		1										
	Destruction de biens agricoles	Acc.		1	2	1	1	1			2	1		
	Non spécifié	Acc.	26								1			
		Sous-total	156	3	4	4	3	3	3	3	5	4	7	
Vandalisme	Sur véhicules	Acc.	355	354	339	336	306	331	297	290	199	221	228	51
		Tent.	1			1								
	Sur autres biens mobiliers	Acc.	229	54	33	59	40	59	45	45	30	42	42	8
		Tent.	1		1	1						1		
	Graffiti	Acc.	1	30	14	17	13	13	16	13	9	13	16	9
	Autres détériorations sur biens immobiliers	Acc.	143	272	267	230	234	248	247	213	165	221	215	47
		Tent.						1						1
Dégradation de clôture	Acc.	33	3	7	3	4	4	7	2	1	4	4	3	
		Sous-total	763	713	661	647	597	656	612	563	404	502	505	119
		Total	999	804	743	741	670	749	702	641	437	533	550	124

Infr. contre la Sécurité de l'Etat

		2000	2013	2014	2015	2016	2017	2018	2019	2020	2021	2022	2023
Sûreté intérieure de l'Etat	Acc.					1				1			
	Sous-total					1				1			
Terrorisme	Groupe terroriste	Acc.			1	1	2	1	1				
	Sous-total				1	1	2	1	1				
	Total				1	2	2	1	1	1			

Infr. contre la sécurité publique

		2000	2013	2014	2015	2016	2017	2018	2019	2020	2021	2022	2023
Organisation criminelle	Acc.		2	3	3				2			3	
	Sous-total		2	3	3				2			3	
Association de malfaiteurs	Acc.	2	7	6	9	14	7	5	8	7	11	11	2
	Sous-total	2	7	6	9	14	7	5	8	7	11	11	2
Evasion de prisonniers	Evasion simple	Acc.							1				
	Evasion qualifiée	Acc.											
	Non-rentree de congé	Acc.			1		1				1		
	Non-respect surveillance électronique	Acc.		10	12	21	17	6	15	18	14	11	17
	Non spécifié	Acc.		1									1
	Sous-total	2	11	12	22	17	7	15	18	15	12	18	6
Recel	Recel de criminel	Acc.											
	Sous-total	1											
Menaces	Menace d'attentat	Acc.	1	31	20	9	21	22	4	1	13	8	5
	Verbales	Acc.	231	100	84	103	115	107	111	111	80	88	105
		Tent.		1									
	Ecrites	Acc.	20	35	44	45	48	35	43	46	42	41	37
		Par gestes, emblèmes	Acc.	46	21	23	23	33	19	47	34	35	36
	Alerte à la bombe	Acc.	1	3	2	7	10	7	9	13	11	13	27
Non spécifié	Acc.	24	1	1				1	1			1	
	Sous-total	323	192	174	187	227	190	215	206	181	186	220	51
	Total	328	212	195	221	258	204	235	234	203	209	252	59

Infr. contre l'autorité publique

		2000	2013	2014	2015	2016	2017	2018	2019	2020	2021	2022	2023
Violence c/ personnes investies autorité publique	Acc.	1	4	6	4	3	4	3	3	3		3	
	Sous-total	1	4	6	4	3	4	3	3	3		3	
Rébellion	Rébellion armée	Acc.		1	3	2	1	1	5			3	2
		Tent.			1								
	Rébellion non armée	Acc.	83	65	67	83	102	98	76	63	58	48	13
		Tent.			1								
	Non spécifié	Acc.	1				1		1			1	
	Sous-total	75	84	66	72	85	104	99	82	63	58	52	15
Outrages	Acc.	36	13	8	12	17	21	17	11	17	18	9	7
	Sous-total	36	13	8	12	17	21	17	11	17	18	9	7
Refus de coopération (informatique et télécom)	Acc.								4	6	1	3	
	Sous-total								4	6	1	3	
Autres infractions	Bris de scellés	Acc.	2	3	5	1	1	1			2	1	
	Entraves exercice fonction judiciaire	Acc.			1								
	Imprimés sans éditeur responsable	Acc.	1										
	Sous-total	3	3	3	6	1	1	1			2	1	
	Total	115	104	83	94	106	130	120	100	89	79	68	22

Infr. contre la foi publique

			2000	2013	2014	2015	2016	2017	2018	2019	2020	2021	2022	2023
Faux en écritures	Faux en écritures	Acc.	53	45	50	37	53	68	39	35	27	24	18	5
		Tent.		1		1								
	Usage de faux en écrit. et écrit. falsifiées	Acc.	5	19	22	11	14	20	16	11	14	13	16	6
		Tent.	3		1	1				1				1
	Sous-total		61	65	73	48	69	88	55	47	41	37	34	12
Usurpation	Immixtion dans fonctions publiques	Acc.		3	1						1			
	De fonctions	Acc.	7	1	6	7	5	3	5	2	4	2	3	1
		Tent.				1								
	De titres	Acc.		1		1		1						
	De costumes, de décorations, etc.	Acc.								2				
	De nom	Acc.	7	23	41	38	39	54	48	53	38	39	65	19
Non spécifié	Acc.	1		1	1									
	Sous-total		15	28	49	48	44	58	53	57	43	41	68	20
Contrefaçon / falsification	Contrefaçon	Acc.	1	5	3	3		1	2	2	1	3	2	
	Falsification	Acc.	5	8	5	3	4	4	4	4	2	4	2	
	Non spécifié	Tent.	1											
	Sous-total		7	13	8	6	4	5	6	6	3	7	4	
Fausses monnaies	Emission	Acc.	17	3	7	11	13	3	4	9	3	3	3	
		Tent.	1							1	1			
	Non spécifié	Acc.	8											
	Autres	Acc.	8	1		5	2			3	1	6	7	
Tent.		1										1		
	Sous-total		35	4	7	16	15	3	4	13	5	10	10	
Faux en justice	Fausses déclarations	Acc.	5	2	1	3	6	2	1	1		1		1
		Tent.	1											
	Faux serment Subornation de témoins	Acc.									1			
Tent.		1												
	Sous-total		7	2	1	3	6	2	1	1	1	1		1
	Total		125	112	138	121	138	156	119	124	93	96	116	33



Aalst

Infraction Code pénal

Infr. contre la famille

		2000	2013	2014	2015	2016	2017	2018	2019	2020	2021	2022	2023
Abandon de famille	Acc.	13					1	1					
	Sous-total	13					1	1					
Refus du droit aux relations personnelles	Acc.	125	162	130	88	103	92	139	101	114	102	83	23
	Sous-total	125	162	130	88	103	92	139	101	114	102	83	23
Non-acquittement pension alimentaire	Acc.	61	11	7	13	14	18	13	6	3	2		
	Sous-total	61	11	7	13	14	18	13	6	3	2		
Non spécifié	Acc.	1											
	Sous-total	1											
	Total	200	173	137	101	117	111	153	107	117	104	83	23

Criminalité informatique

		2000	2013	2014	2015	2016	2017	2018	2019	2020	2021	2022	2023
Hacking	Acc.		13	21	13	18	22	27	32	30	28	36	11
	Tent.		2	1		2	1				1		
	Sous-total		15	22	13	20	23	27	32	30	29	36	11
Faux en informatique	Acc.		2	4	4	3	2	3	7	11	16	29	13
	Sous-total		2	4	4	3	2	3	7	11	16	29	13
Fraude informatique	Acc.		62	43	48	49	52	73	118	207	351	354	80
	Tent.		8	6	8	10	11	2	3	6	9	3	2
	Sous-total		70	49	56	59	63	75	121	213	360	357	82
Sabotage	Acc.		5	3				7	3	1	2	1	
	Tent.								1				
	Sous-total		5	3				7	4	1	2	1	
	Total		92	78	73	82	88	112	164	255	407	423	106



Exercice illégal de l'autorité publique

	2000	2013	2014	2015	2016	2017	2018	2019	2020	2021	2022	2023
Usurpation de pouvoir Acc.												1
Sous-total												1
Concussion Acc.						1						
Sous-total						1						
Corruption publique Acc.	1							1	1			
Tent.				1								
Sous-total	1			1				1	1			
Détention par fonctionnaire public Acc.	1				1							
Sous-total	1				1							
Violation de domicile par fonctionnaire public Acc.	1			1	1	1						
Sous-total	1			1	1	1						
Actes arbitraires Acc.	2											
Sous-total	2											
Prise d'intérêt Acc.				1								
Sous-total				1								
Abus de l'autorité Acc.	4			1								
Sous-total	4			1								
Total	9			4	2	2		1	1			1

Marchand de sommeil

	2000	2013	2014	2015	2016	2017	2018	2019	2020	2021	2022	2023
Sans circ. aggr. Acc.				2		1		1			1	
Sous-total				2		1		1			1	
Total				2		1		1			1	



Traite des êtres humains

	2000	2013	2014	2015	2016	2017	2018	2019	2020	2021	2022	2023
Exploitation de la mendicité Acc.				2								
Sous-total				2								
Exploitation sexuelle Acc.		2		1				1			1	
Sous-total		2		1				1			1	
Exploitation économique Acc.		1		1		1		1	2	1		
Sous-total		1		1		1		1	2	1		
Production ou diffusion de pornographie enfantine Tent.		1										
Sous-total		1										
Total		4		4		1		2	2	1	1	

Provocation crime ou délits

	2000	2013	2014	2015	2016	2017	2018	2019	2020	2021	2022	2023
Provocation crime Acc.									1			
Sous-total									1			
Total									1			

Autres infractions Code pénal

	2000	2013	2014	2015	2016	2017	2018	2019	2020	2021	2022	2023
Acc.						2			1		1	
Sous-total						2			1		1	
Total						2			1		1	



Contravention Code pénal

		2000	2013	2014	2015	2016	2017	2018	2019	2020	2021	2022	2023
Injures (Contravention)	Acc.	46											
	Sous-total	46											
Destruction d'animaux (Contravention)	Acc.	9											
	Tent.	1											
	Sous-total	10											
Divagation d'animaux	Acc.	1											
	Sous-total	1											
Autres contraventions CP	Acc.	388	7	1	1		1	1					1
	Sous-total	388	7	1	1		1	1					1
	Total	445	7	1	1		1	1					1

STATISTIQUES POLICIERES DE CRIMINALITE

LIEU DE PERPETRATION: COMMUNE

Aalst

***ANNEXE II: DETAIL PAR CATEGORIE DE DELIT
LOIS SPECIALES***



Aalst

Infraction Lois spéciales

Drogues

			2000	2013	2014	2015	2016	2017	2018	2019	2020	2021	2022	2023
Détention		Acc.	196	364	351	413	494	431	498	564	446	489	717	191
		Sous-total	196	364	351	413	494	431	498	564	446	489	717	191
Usage	Usage en groupe	Acc.	133											
	Usage individuel	Acc.	106											
	Faciliter l'usage	Acc.	2	5	11	7	14	7	5	8	4	9	6	1
	Incitation à l'usage	Acc.	1	1	5	4	2	4	3	2		2		
	Désordre, scandale ou danger dans un espace public	Acc.					12	13	21	28	12	10	2	
	Non spécifié	Acc.											1	
		Sous-total	242	6	16	11	28	24	29	38	16	21	9	1
Importation et exportation		Acc.	21	2	9	5	4	5	3	8	2	1	7	
		Sous-total	21	2	9	5	4	5	3	8	2	1	7	
Fabrication		Acc.	1	8	15	10	9	7	7	9	6	3	7	
		Sous-total	1	8	15	10	9	7	7	9	6	3	7	
Commerce		Acc.	54	56	74	68	76	57	48	108	78	100	89	18
		Tent.									1			
		Sous-total	54	56	74	68	76	57	48	108	79	100	89	18
Autres		Acc.	5	15	9	5	2	8	5	6	4	4	3	
		Sous-total	5	15	9	5	2	8	5	6	4	4	3	
		Total	519	451	474	512	613	532	590	733	553	618	832	210



Législation sur les étrangers

			2000	2013	2014	2015	2016	2017	2018	2019	2020	2021	2022	2023
Transmigration illégale	Mariages simulés/blancs sans récompense/contrainte	Acc.		7	5	3	8	18	9	16	4	14	10	2
		Tent.				1		1	1	4	3	1	2	
	Cohab. légale de complais. sans récompense/contr.	Acc.					1	3	1	4			2	2
		Tent.									7			
	Accès au territoire	Acc.	25	19	19	16	10	45	25	15	18	19	9	2
	Séjour	Acc.	21	99	97	69	89	83	88	119	97	78	91	25
	Éloignement	Acc.	2	2	1	1							1	
	Pas de port de documents d'identité ou de voyage	Acc.					1	1		1				
Inscription au registre des étrangers	Acc.	1	19	23	27	18								
Reconnaissance fraudul. sans récompense/contrainte	Acc.								1	7	1	2	5	2
	Sous-total		49	146	145	117	127	151	125	166	130	115	119	33
Trafic d'êtres humains		Acc.		1	1	1	15	2	2	2		1		1
	Sous-total			1	1	1	15	2	2	2		1		1
Traite d'êtres humains		Acc.	3											
	Sous-total		3											
Aide au séjour illégal		Acc.		1		4	1	1	1	2	1			
	Sous-total			1		4	1	1	1	2	1			
Reconnaissance fraudul. avec récompense/contrainte	Se faire rétribuer	Acc.								1				
	Sous-total									1				
Non spécifié		Acc.	8	4				1						
	Sous-total		8	4				1						
Autres		Acc.	6											
	Sous-total		6											
	Total		66	152	146	122	143	155	128	171	131	116	119	34



Environnement

			2000	2013	2014	2015	2016	2017	2018	2019	2020	2021	2022	2023
Déchets	Transport de déchets	Acc.					2	1		1				
	Déchets par professionnel	Acc.		6	2	3	3	20	12	23	5	8	8	1
	Déchets par particulier	Acc.		23	60	48	63	64	47	16	15	16	13	2
	Déchets par personne indéterminée	Acc.	14											
	Déchets: permis/autorisation	Acc.		1					1	1				
	Non spécifié	Acc.	5											
	Sous-total		19	30	62	51	68	85	60	41	20	24	21	3
Feux d'artifice		Acc.			3		1						1	
		Sous-total			3		1						1	
Autres que déchets	Urbanisme	Acc.	36	6	6	6	3	9	4	1	4	4		1
	Permis d'environnement	Acc.		6	2		5	1				1		
	Bruit	Acc.	20		1	2		1			2			
	Pollution de l'eau	Acc.	11	1	5	3	1	4	2					1
	Pollution de l'air	Acc.		1	2	3	2	2	1	2		3		
	Pollution du sol	Acc.		2	1	1	3	2	1	1			1	
	Autres nuisances en matière d'environnement	Acc.	13		1	2	1				2			
	Sous-total		80	16	18	17	15	19	8	4	8	8	1	2
Biodiversité / Faune et flore	Commerce et détention: législation CITES	Acc.		1		1		1		1				
	Bien-être animal	Acc.	35	11	14	15	8	13	14	15	12	5	15	4
	Protection de la nature	Acc.	9	3	3	1	1	1	1	4	2	3	1	
	Permis / autorisation animaux	Acc.	1	1		1	1		1		1			
	Destruction d'animaux	Acc.	7	1	1	2	2	2	5	2	1			
	Tent.	1				2		2						
	Sous-total		53	17	18	20	14	17	23	22	16	8	16	4
	Total		152	63	101	88	98	121	91	67	44	40	39	9



Armes et explosifs

			2000	2013	2014	2015	2016	2017	2018	2019	2020	2021	2022	2023
Détention illégale	Arme à feu	Acc.		209	110	15	34	11	66	20	18	11	12	7
	Arme blanche ou non à feu	Acc.		35	40	35	33	35	32	41	37	40	45	11
	Munition	Acc.		5	4	6	7	4	5	4	3	4	2	
	Pièces/accessoires	Acc.					1				2			1
	Non spécifié	Acc.	18		1		1	1		1				
	Sous-total		18	249	155	56	76	51	103	66	60	55	59	19
Port / transport illégal	Arme à feu	Acc.		1	4	5	4	3	5	6	3	4	2	
	Arme blanche ou non à feu	Acc.		41	32	46	39	56	41	64	44	48	61	11
	Munition	Acc.			1	1				1	1			
	Pièces/accessoires	Acc.		1		1								
	Non spécifié	Acc.	43			1			1					
	Sous-total		43	43	37	54	43	59	47	71	48	52	63	11
Commerce illégal	Arme à feu	Acc.		1		2								1
	Pièces/accessoires	Acc.						1						
	Non spécifié	Acc.	3					1						
	Sous-total		3	1		2		2						1
Fabrication / réparation illégale	Arme à feu	Acc.						1						
	Arme blanche ou non à feu	Acc.						1	1	1				
	Sous-total							2	1	1				
Explosifs		Acc.				2	1				2			
	Sous-total					2	1				2			
Enseignement collectif		Acc.						1						
	Sous-total							1						
Autre	Documents	Acc.			28		2		1	1	1	1	1	
	Numéro de série	Acc.					1					1		
	Vente par correspondance/internet d'autre arme	Acc.						1						
	Mesures de sécurité	Acc.		1	4	3	9	2	3	2	1	1	1	
	Stockage	Acc.					3	1	1		1			
	Permis d'environnement	Acc.					1							1
	Défaut signalement vol ou perte	Acc.		94	50	2	3	1	1	2			3	1
	Non spécifié	Acc.	5											
	Sous-total		5	95	82	5	19	5	6	5	3	6	4	
	Total		69	388	274	119	139	120	157	143	113	113	126	31

FPF/DGR/DRI/BIPOL - Statistiques policières de criminalité (date de clôture: 22/09/2023)
 Les données pour les années 2001 jusqu'à 2012 ne sont plus publiées mais restent disponibles sur demande auprès du service BIPOL.
 Les données pour 2023 ne concernent que le 1er trimestre.



Protection de la personne

			2000	2013	2014	2015	2016	2017	2018	2019	2020	2021	2022	2023
Discrimination	Racisme et xénophobie	Acc.	6	6	6	5	9	12	5	10	9	6	14	2
	Fondée sur son orientation sexuelle (homophobie)	Acc.		2		1	1	3	1		1	1	1	
	Fondée sur le sexe (sexisme)	Acc.										2	2	1
	Fondée sur conviction religieuse ou philosophique	Acc.							1	1	1			1
	Non spécifié	Acc.			1									
	Autre discrimination	Acc.			1		1	1					2	
	Sous-total		6	8	8	6	11	16	7	11	11	9	19	4
Négationnisme et révisionnisme	Négationnisme	Acc.									1			
	Révisionnisme	Acc.										1		
	Sous-total										1	1		
Délit de presse		Acc.	1											
	Sous-total		1											
Droits d'auteur		Acc.				1								
	Sous-total				1									
Protection de la vie privée		Acc.	27	3	2	6	4	3	2	2	2	2	1	
	Sous-total		27	3	2	6	4	3	2	2	2	2	1	
Caméras de surveillance		Acc.		1	1			1	1			2	1	
	Sous-total			1	1			1	1			2	1	
Droit à l'image		Acc.			2	3	2	3	2	2	5	5	3	2
	Sous-total			2	2	3	2	3	2	2	5	5	3	2
Interdiction temporaire de résidence		Acc.		2										
	Sous-total			2										
Autres		Acc.	8					1						
	Sous-total		8					1						
	Total		42	14	13	16	17	24	12	15	19	19	24	6



Aalst

Infraction Lois spéciales

Hormones et dopage

		2000	2013	2014	2015	2016	2017	2018	2019	2020	2021	2022	2023
Détention	Acc.		1		2	2	3	3	3	4	7		
	Sous-total:		1		2	2	3	3	3	4	7		
Usage	Acc.	1			1	2		1					
	Sous-total:	1			1	2		1					
Fabrication et distribution	Acc.		1	1							1		
	Sous-total:		1	1							1		
Non spécifié	Acc.		1			1							
	Sous-total:		1			1							
	Total:	1	3	1	3	5	3	4	3	4	8		



Loi du football

		2000	2013	2014	2015	2016	2017	2018	2019	2020	2021	2022	2023
Jet d'objets	Acc.								14			3	
	Sous-total:								14			3	
Pénétrer irrégulièrement le stade ou son périmètre	Acc.								2	1			
	Sous-total:								2	1			
Pénétration zones du stade inaccessibles au public	Acc.								7				
	Sous-total:								7				
Non-respect des injonctions données	Acc.								4				
	Sous-total:								4				
Inciter à la haine ou à l'emportement	Acc.								9	1			
	Sous-total:								9	1			
Objets pyrotechniques dans le stade ou périmètre	Acc.								4			1	
	Sous-total:								4			1	
Vente irrégulière de tickets	Acc.	1	3	1		1							
	Sous-total:	1	3	1		1							
	Total:	1	3	1		1			40	2		4	

Sécurité privée

		2000	2013	2014	2015	2016	2017	2018	2019	2020	2021	2022	2023
Entreprises de gardiennage / de sécurité	Acc.	2	1	4				1					1
	Sous-total:	2	1	4				1					1
	Total:	2	1	4				1					1



Protection de la jeunesse

		2000	2013	2014	2015	2016	2017	2018	2019	2020	2021	2022	2023
Législation sur l'obligation scolaire	Acc.	2	25	3		2	1		2				
	Sous-total:	2	25	3		2	1		2				
Législation sur les dancings	Acc.	2											
	Sous-total:	2											
Législation sur la protection de la jeunesse	Acc.	18	114	135	136	158	167	165	133	125	124	143	29
	Sous-total:	18	114	135	136	158	167	165	133	125	124	143	29
Non spécifié	Acc.									1		2	
	Sous-total:									1		2	
	Total:	22	139	138	136	160	168	165	135	126	124	145	29



Code pénal social

		2000	2013	2014	2015	2016	2017	2018	2019	2020	2021	2022	2023
Harcèlement au travail	Acc.		4	4	1	3	1	1	1	1	1	2	
	Sous-total:		4	4	1	3	1	1	1	1	1	2	
Mise en danger du travailleur	Acc.		1								1	2	
	Sous-total:		1								1	2	
Temps de travail	Acc.											1	
	Sous-total:											1	
Rémunération et autres avantages patrimoniaux	Acc.									1	1		
	Sous-total:									1	1		
Travail illégal	Acc.		1			2		1	1	1			
	Sous-total:		1			2		1	1	1			
Fraude sociale aux cotisations (travail au noir)	Acc.		3	6	4	2	2	4	7	4	1	6	4
	Sous-total:		3	6	4	2	2	4	7	4	1	6	4
Documents sociaux	Acc.					1				2	1		4
	Sous-total:					1				2	1		4
Relations collectives de travail	Acc.	1											
	Sous-total:	1											
Sécurité sociale	Acc.	2					1						
	Sous-total:	2					1						
Infr. contre foi publique en droit pénal social	Acc.			2	1	4		2	1	1		2	3
	Sous-total:			2	1	4		2	1	1		2	3
Escroquerie en droit pénal social	Acc.		2	1	13	21	34	15	7	10	6	5	1
	Tent.					1							
	Sous-total:		2	1	13	22	34	15	7	10	6	5	1
Autres	Acc.					4	4		1	1			
	Sous-total:					4	4		1	1			
	Total:	3	11	13	19	38	42	23	18	21	11	18	12



Ivresse et alcool

		2000	2013	2014	2015	2016	2017	2018	2019	2020	2021	2022	2023
Ivresse publique	Acc.	305	398	386	405	385	334	383	270	37	19	10	25
	Tent.			1	1								
	Sous-total:	305	398	387	406	385	334	383	270	37	19	10	25
Servir de l'alcool à une personne ivre	Acc.				1								
	Tent.												
	Sous-total:				1								
Autres	Acc.	2											
	Tent.												
	Sous-total:	2											
	Total:	307	398	387	406	386	334	383	270	37	19	10	25

Registre de population

		2000	2013	2014	2015	2016	2017	2018	2019	2020	2021	2022	2023
	Acc.	50	233	347	232	243	242	237	215	280	375	436	206
	Tent.	1											
	Sous-total:	51	233	347	232	243	242	237	215	280	375	436	206
	Total:	51	233	347	232	243	242	237	215	280	375	436	206

Carte d'identité

		2000	2013	2014	2015	2016	2017	2018	2019	2020	2021	2022	2023
Pas en possession	Acc.	65	5	7	4	8	4	2	3	7	2	7	3
	Tent.												
	Sous-total:	65	5	7	4	8	4	2	3	7	2	7	3
Refus de présentation	Acc.	13		4	2	2	1	3	4	1			
	Tent.	1											
	Sous-total:	14		4	2	2	1	3	4	1			
Endommagée	Acc.	4	1										
	Tent.												
	Sous-total:	4	1										
Non spécifié	Acc.		1				1						
	Tent.												
	Sous-total:		1				1						
Autres	Acc.	3											1
	Tent.												
	Sous-total:	3											1
	Total:	86	7	11	6	10	6	5	7	8	2	7	4



Santé publique

		2000	2013	2014	2015	2016	2017	2018	2019	2020	2021	2022	2023
Politique de la santé	Acc.									21	24		
	Sous-total:									21	24		
Interdiction de fumer	Acc.		2	1		3			2	1		2	1
	Sous-total:		2	1		3			2	1		2	1
Vaccination obligatoire	Acc.								1				
	Sous-total:								1				
Législation médicaments	Acc.		1				1		1				
	Sous-total:		1				1		1				
Vente de tabac	Acc.												1
	Sous-total:												1
Denrées alimentaires	Acc.	1				1	1	1	1			1	
	Sous-total:	1				1	1	1	1			1	
Refus ou négligence respect mesures	Acc.									980	588	3	
	Sous-total:									980	588	3	
Autres	Acc.	1				2			1	149	1		
	Sous-total:	1				2			1	149	1		
	Total:	2	3	1		6	2	1	6	1.151	613	6	2



Travail

		2000	2013	2014	2015	2016	2017	2018	2019	2020	2021	2022	2023
Règlement général protection du travail	Acc.	10	1			1	3	4	5	3	3	3	1
	Sous-total:	10	1			1	3	4	5	3	3	3	1
Commerce ambulant	Acc.	10	1	1				1	1				
	Sous-total:	10	1	1				1	1				
Infractions mesure interdiction professionnelle	Acc.			1	1		1		1			1	1
	Sous-total:			1	1		1		1			1	1
Fraude sociale aux cotisations (travail au noir)	Acc.	6	2		3		1			1	2	2	2
	Sous-total:	6	2		3		1			1	2	2	2
Non spécifié	Acc.					1	1						
	Sous-total:					1	1						
Autres	Acc.	12				3	1			1			
	Sous-total:	12				3	1			1			
	Total:	38	4	2	4	5	7	5	7	5	5	6	4



Protection des revenus publics

		2000	2013	2014	2015	2016	2017	2018	2019	2020	2021	2022	2023
Douane et accises	Acc.		1	1	3								1
	Sous-total:		1	1	3								1
Taxe de circulation / TMC	Acc.		16	13	7	20	15	27	2	1	4	7	4
	Sous-total:		16	13	7	20	15	27	2	1	4	7	4
Fraude sociale aux allocations	Acc.				1								
	Sous-total:				1								
Fraude TVA	Acc.	5	2						1			1	
	Sous-total:	5	2						1			1	
Fraude fiscale - impôts sur le revenu	Acc.	1	3		2	1						1	
	Sous-total:	1	3		2	1						1	
Fraude autres revenus publics	Acc.	2	2	3	1								
	Sous-total:	2	2	3	1								
Non spécifié	Acc.	9	1		1	1			1			2	1
	Sous-total:	9	1		1	1			1			2	1
	Total:	17	25	17	15	22	15	27	4	1	4	11	6

Législation économique

		2000	2013	2014	2015	2016	2017	2018	2019	2020	2021	2022	2023
Sociétés	Acc.	2	3	9	6	1	4	1		1	1	3	1
	Sous-total:	2	3	9	6	1	4	1		1	1	3	1
Contrefaçon de droits de propriété intellectuelle	Acc.		1	4		3	1			1			
	Sous-total:		1	4		3	1			1			
Autres	Acc.	3	2			1						1	
	Sous-total:	3	2			1						1	
	Total:	5	6	13	6	5	5	1		2	1	4	1



Pratiques commerciales

		2000	2013	2014	2015	2016	2017	2018	2019	2020	2021	2022	2023
Pratiques du marché et protection du consommateur	Acc.	9			1								
	Sous-total:	9			1								
Registre de commerce	Acc.	1										1	
	Sous-total:	1										1	
Non spécifié	Acc.			1			2						
	Sous-total:			1			2						
Autres	Acc.	4		11	1			1	1	3	5	2	1
	Sous-total:	4		11	1			1	1	3	5	2	1
	Total:	14		12	2		2	1	1	3	5	3	1

Code pénal militaire et milice

		2000	2013	2014	2015	2016	2017	2018	2019	2020	2021	2022	2023
Service militaire	Acc.	1											
	Sous-total:	1											
	Total:	1											



Autres lois spéciales

		2000	2013	2014	2015	2016	2017	2018	2019	2020	2021	2022	2023
Transport	Acc.	3	3	2		1	1	2	2	4			
	Sous-total:	3	3	2		1	1	2	2	4			
Prévention: incendies, explosions, accidents	Acc.							1					
	Sous-total:							1					
Loteries et jeux de hasard	Acc.	2				1		1		1			
	Sous-total:	2				1		1		1			
Infr. dans le secteur audiovisuel	Acc.	1	1				1						
	Sous-total:	1	1				1						
Energie	Acc.				1								
	Sous-total:				1								
Réquision prestataire de service	Acc.				1								
	Sous-total:				1								
Dégradation involontaire câbles télécommunication	Acc.			7	7	9	8	9	9	1	2	13	5
	Sous-total:			7	7	9	8	9	9	1	2	13	5
Infractions Loi police chemins de fer	Acc.				2		6	5	1	5	2	8	
	Sous-total:				2		6	5	1	5	2	8	
Protection (pièce de l') uniforme policier	Acc.								2		1		
	Sous-total:								2		1		
Moyens de communications électroniques	Acc.									2		1	
	Sous-total:									2		1	
Autres	Acc.	34	1		2			1	4	18	42	25	9
	Sous-total:	34	1		2			1	4	18	42	25	9
	Total:	40	5	9	13	11	16	19	18	31	47	47	14

STATISTIQUES POLICIERES DE CRIMINALITE

LIEU DE PERPETRATION: COMMUNE

Aalst

***ANNEXE III: DETAIL
FIGURES CRIMINELLES / PHENOMENES***



Aalst

FC Vol moyen de transport

		2000	2013	2014	2015	2016	2017	2018	2019	2020	2021	2022	2023
Vol de voiture	Acc.	80	28	36	22	29	16	21	24	13	11	20	1
	Tent.	15	3	10	2	4	1	1	3		1	2	1
	Total	95	31	46	24	33	17	22	27	13	12	22	2
Vol de moto	Acc.	3	6	8	7	5	5	2	5	2	1		1
	Tent.			1	1								
	Total	3	6	9	8	5	5	2	5	2	1		1
Carjacking	Acc.	2		2		3	1				1		
	Tent.	2											
	Total	4		2		3	1				1		
Homejacking	Acc.								1				
	Tent.	1											
	Total	1							1				
Vol dans les garages	Acc.	2	2		3	2			1	1			
	Tent.												
	Total	2	2		3	2			1	1			
Vol de vélomoteur	Acc.	130	39	41	43	28	28	24	10	19	17	8	
	Tent.	3	1				2	1	2		1	1	1
	Total	133	40	41	43	28	30	25	12	19	18	9	1
Vol de vélo	Acc.	397	354	339	387	380	415	389	365	195	304	324	81
	Tent.	4		1	2	7	11	11	3	1	4	8	1
	Total	401	354	340	389	387	426	400	368	196	308	332	82



FC Cambriolage

		2000	2013	2014	2015	2016	2017	2018	2019	2020	2021	2022	2023
Cambriolage dans habitation	Acc.	138	217	194	250	228	178	170	144	111	101	155	27
	Tent.	90	136	107	108	138	89	108	73	74	44	86	11
	Total	228	353	301	358	366	267	278	217	185	145	241	38
Cambriolage ds entreprise ou commerce	Acc.	110	51	60	57	43	48	32	49	17	21	32	6
	Tent.	42	23	29	23	21	22	16	19	15	10	16	2
	Total	152	74	89	80	64	70	48	68	32	31	48	8
Cambriolage ds service public ou bâtiment administ	Acc.	33	30	23	20	12	22	14	25	16	19	21	3
	Tent.	15	5	4	6	7	5	15	13	4	1	4	
	Total	48	35	27	26	19	27	29	38	20	20	25	3
Vol au béliier	Acc.	1	1										
	Tent.	1											
	Total	2	1										
Cambriolage dans bâtiment (total)	Acc.	278	298	277	327	283	248	216	218	144	141	208	36
	Tent.	146	164	140	136	166	116	139	105	93	55	106	13
	Total	424	462	417	463	449	364	355	323	237	196	314	49

FC Vol autre

		2000	2013	2014	2015	2016	2017	2018	2019	2020	2021	2022	2023
Vol à main armée	Acc.	28	14	12	15	22	9	9	7	11	8	12	
	Tent.	16	4	1	2	3	1	4	5	4	2	3	
	Total	44	18	13	17	25	10	13	12	15	10	15	
Vol avec violence sans arme	Acc.	78	72	63	83	71	71	63	65	53	32	41	15
	Tent.	11	14	15	5	16	11	9	16	11	9	14	5
	Total	89	86	78	88	87	82	72	81	64	41	55	20
Vol dans ou sur un véhicule	Acc.	209	146	165	146	179	141	151	83	67	81	79	13
	Tent.	17	20	21	20	28	20	22	10	13	14	19	5
	Total	226	166	186	166	207	161	173	93	80	95	98	18



FC Vol autre

		2000	2013	2014	2015	2016	2017	2018	2019	2020	2021	2022	2023
Sacjacking dans une voiture	Acc.								1				
	Total								1				
Vol d'armes et explosifs	Acc.	4	6	6	5	9	3	10	6	1	4	10	1
	Total	4	6	6	5	9	3	10	6	1	4	10	1
Steaming	Acc.		5		1	2	1	1		1			
	Total		5		1	2	1	1		1			
Arrachage de sac à main	Acc.	18	10	13	8	2	6	1	7	4	1	2	2
	Tent.	2		2									
	Total	20	10	15	8	2	6	1	7	4	1	2	2
Vol à l'arraché	Acc.	50	15	22	26	15	26	21	31	18	11	14	13
	Tent.	3		3		3	1		2		1	2	
	Total	53	15	25	26	18	27	21	33	18	12	16	13
Vol à la tire	Acc.	211	239	195	178	140	96	78	106	49	46	25	43
	Tent.	1	2	1		1	3	2					
	Total	212	241	196	178	141	99	80	106	49	46	25	43
Vol à l'étalage	Acc.	158	208	179	193	135	171	180	178	147	178	191	57
	Tent.	6	8	10	11	10	9	16	7	6	16	7	6
	Total	164	216	189	204	145	180	196	185	153	194	198	63
Vol par ruse	Acc.	43	15	16	43	28	32	62	54	6	8	9	2
	Tent.	3	2		2			2	2	1	1	1	
	Total	46	17	16	45	28	32	64	56	7	9	10	2
Vol de métaux	Acc.	5	28	19	12	6	12	8	9	4	7	2	1
	Tent.			1		1		1					
	Total	5	28	20	12	7	12	9	9	4	7	2	1
Vol sur les chantiers	Acc.	12	27	35	19	20	17	15	12	14	19	17	5
	Tent.		1	2		1	4	1	3		1		
	Total	12	28	37	19	21	21	16	15	14	20	17	5



FC Vol autre

		2000	2013	2014	2015	2016	2017	2018	2019	2020	2021	2022	2023
Home-invasion	Acc.				2	1	1	2	1			1	
	Tent.								1	1		1	
	Total				2	1	1	2	2	1		2	
Vol d'animaux	Acc.	11	12	3	4	8	8	8	8	5	1	3	
	Tent.							1					
	Total	11	12	3	4	8	8	9	8	5	1	3	
Vol de cargaison	Acc.		3		1			3	1	1	2	1	
	Tent.		2							1			
	Total		5		1			3	1	2	2	1	

Criminalité ICT

		2000	2013	2014	2015	2016	2017	2018	2019	2020	2021	2022	2023
Fraude de cartes de paiements	Acc.	2	16	16	19	18	19	14	26	8	25	22	7
	Tent.		1	1	2	3	2						
	Total	2	17	17	21	21	21	14	26	8	25	22	7
Phishing	Acc.		1	1				1	7	20	137	137	10
	Tent.										2	1	
	Total		1	1				1	7	20	139	138	10
Ransomware	Acc.							1			1		
	Total							1			1		
Shouldersurfing	Acc.		4			1	2	1	2	1	1	1	
	Tent.					1							
	Total		4			2	2	1	2	1	1	1	
Skimming	Acc.				7	1	1		1		1	2	
	Tent.				1	1							
	Total				8	2	1		1		1	2	



FC Autre

		2000	2013	2014	2015	2016	2017	2018	2019	2020	2021	2022	2023
Violence contre les métiers d'intérêt général	Acc.	12	21	26	20	14	36	20	23	20	21	24	11
	Tent.		1		1					1	2		
	Total	12	22	26	21	14	36	20	23	21	23	24	11
Viol collectif	Acc.	2	1		5	1	4	5		1	2	3	
	Total	2	1		5	1	4	5		1	2	3	
Graffiti	Acc.	1	30	14	18	13	13	16	13	8	13	19	9
	Total	1	30	14	18	13	13	16	13	8	13	19	9
Dégradation de voiture	Acc.	17	319	304	307	279	310	280	260	177	202	213	42
	Total	17	319	304	307	279	310	280	260	177	202	213	42
Rixe au couteau	Acc.	3	3	3	6	2	5	5	1	4	2	5	1
	Tent.		1	1		1			1	1	2	3	
	Total	3	4	4	6	3	5	5	2	5	4	8	1

PH Violence intrafamiliale (VIF)



PH Violence intrafamiliale (VIF)

		2000	2013	2014	2015	2016	2017	2018	2019	2020	2021	2022	2023
VIF: physique, dans le couple	Acc.	79	128	155	145	158	142	124	147	107	133	155	35
	Tent.		1	1		2	1	1					3
	Total	79	129	156	145	160	143	125	147	107	133	155	38
VIF: physique, envers des descendants	Acc.	21	16	20	22	22	20	20	20	27	21	22	7
	Total	21	16	20	22	22	20	20	20	27	21	22	7
VIF: physique, envers d'autres membres	Acc.	93	14	25	27	27	25	24	20	21	28	29	6
	Total	93	14	25	27	27	25	24	20	21	28	29	6
VIF: sexuelle, dans le couple	Acc.	1		1	1	1	2	2	2	4	6	3	2
	Total	1		1	1	1	2	2	2	4	6	3	2
VIF: sexuelle, envers des descendants	Acc.	5	2	3	4	3	2	3	5	5	2	3	
	Total	5	2	3	4	3	2	3	5	5	2	3	
VIF: sexuelle, envers d'autres membres	Acc.		1		3	1	3	1	1		2	1	
	Total		1		3	1	3	1	1		2	1	
VIF: psychique, dans le couple	Acc.	147	206	160	114	141	133	214	171	164	154	128	43
	Tent.	1	1		1								
	Total	148	207	160	115	141	133	214	171	164	154	128	43
VIF: psychique, envers des descendants	Acc.			3	3	3	7	4	4	9	9	10	1
	Total			3	3	3	7	4	4	9	9	10	1
VIF: psychique, envers d'autres membres	Acc.		5	4	9	6	14	11	10	14	22	37	9
	Total		5	4	9	6	14	11	10	14	22	37	9
VIF: économique, dans le couple	Acc.	1	16	8	13	15	16	15	26	23	17	8	1
	Tent.		1		2	1					1		
	Total	1	17	8	15	16	16	15	26	23	18	8	1
VIF: économique, envers des descendants	Acc.	8	1	1	1	1	2	1		2			
	Total	8	1	1	1	1	2	1		2			
VIF: économique, envers d'autres membres	Acc.	91	19	9	18	18	23	16	13	7	5	3	1
	Total	91	19	9	18	18	23	16	13	7	5	3	1



PH Hormones et dopage

		2000	2013	2014	2015	2016	2017	2018	2019	2020	2021	2022	2023
Dopage humain	Acc.	1	3	2	5	5	3	3	4	8	8		
	Total	1	3	2	5	5	3	3	4	8	8		
Engraissement illégal	Acc.	1	2			1		1		3			
	Total	1	2			1		1		3			

PH Drogues

		2000	2013	2014	2015	2016	2017	2018	2019	2020	2021	2022	2023
Vente de cocaïne	Acc.		16	13	3	10	4	9	37	28	29	24	4
	Total		16	13	3	10	4	9	37	28	29	24	4
Import-export de cocaïne	Acc.					1		1	1	1			
	Total					1		1	1	1			
Production de drogues synthétiques	Acc.			8		1	1		1			2	
	Total			8		1	1		1			2	
Import-export de drogues synthétiques	Acc.	2		2						1		2	
	Total	2		2						1		2	
Vente de drogues synthétiques	Acc.	4	13	26	13	18	11	7	23	16	15	11	3
	Total	4	13	26	13	18	11	7	23	16	15	11	3
Production de cannabis (culture)	Acc.		5	4	3	4	4	6	5	2	3	1	
	Total		5	4	3	4	4	6	5	2	3	1	
Vente de cannabis en grande quantité	Acc.			1	2				3	1			
	Total			1	2				3	1			
Import-export d'héroïne	Acc.	1							1	1		1	
	Total	1							1	1		1	
Vente-traffic d'héroïne	Acc.	2	6	17	11	13	6	10	19	21	21	18	
	Total	2	6	17	11	13	6	10	19	21	21	18	



PH Trafic d'armes

		2000	2013	2014	2015	2016	2017	2018	2019	2020	2021	2022	2023
Commerce et production d'arme à feu et mun.	Acc.		1		2	1	2				1		1
	Total		1		2	1	2				1		1
Commerce et production d'arme non à feu	Acc.	1					2	1	1				
	Total	1					2	1	1				

PH Traite des êtres humains

		2000	2013	2014	2015	2016	2017	2018	2019	2020	2021	2022	2023
TEH - exploitation économique	Acc.		1		1		1		1	2	1		
	Total		1		1		1		1	2	1		
TEH - exploitation sexuelle	Acc.	5	7		2			3	2	4	2	2	1
	Tent.		1										
	Total	5	8		2			3	2	4	2	2	1

PH Violence dans l'espace public

		2000	2013	2014	2015	2016	2017	2018	2019	2020	2021	2022	2023
Violence physique (transport public)	Acc.	7	7	11	7	11	14	20	9	7	16	16	9
	Total	7	7	11	7	11	14	20	9	7	16	16	9
Violence physique (voie publique)	Acc.	259	190	182	148	199	236	216	199	158	170	223	57
	Tent.	1	2					1	3	2	3	5	2
	Total	260	192	182	148	199	236	217	202	160	173	228	59
Violence physique (autre endroit public)	Acc.	20	14	10	14	15	17	22	23	16	15	5	6
	Total	20	14	10	14	15	17	22	23	16	15	5	6
Violence physique (endroit accessible au public)	Acc.	132	82	82	78	77	78	79	67	52	50	56	22
	Tent.	1		1	1	2	1	1					
	Total	133	82	83	79	79	79	80	67	52	50	56	22
Violence sexuelle (transport public)	Acc.				1	2	3	1	4		1	2	2
	Tent.						1						
	Total				1	2	4	1	4		1	2	2



PH Violence dans l'espace public

		2000	2013	2014	2015	2016	2017	2018	2019	2020	2021	2022	2023
Violence sexuelle (voie publique)	Acc.	19	12	12	17	12	5	15	6	17	10	12	7
	Tent.			1	1	1			1		1		
	Total	19	12	13	18	13	5	15	7	17	11	12	7
Violence sexuelle (autre endroit public)	Acc.	7	2	4	3	3	3	1	5	5	6	7	2
	Tent.					1							
	Total	7	2	4	3	4	3	1	5	5	6	7	2
Violence sexuelle (endroit accessible au public)	Acc.	8	10	4	6	4	10	12	8	10	9	9	4
	Tent.										1		
	Total	8	10	4	6	4	10	12	8	10	9	10	4
Violence psychique (transport public)	Acc.	7	6	9	6	6	11	11	10	3	7	11	5
	Tent.												
	Total	7	6	9	6	6	11	11	10	3	7	11	5
Violence psychique (voie publique)	Acc.	121	85	95	90	94	97	95	81	77	113	128	32
	Tent.												
	Total	121	85	95	90	94	97	95	81	77	113	128	32
Violence psychique (autre endroit public)	Acc.	35	10	10	14	15	10	19	13	10	11	15	2
	Tent.												
	Total	35	10	10	14	15	10	19	13	10	11	15	2
Violence psychique (endroit accessible au public)	Acc.	70	33	41	43	50	31	51	41	33	37	43	17
	Tent.			1									
	Total	70	33	42	43	50	31	51	41	33	37	43	17
Vol à main armée (transport public)	Acc.	1	1					1			1		
	Tent.												
	Total	1	1					1			1		
Vol à main armée (voie publique)	Acc.	7	6	5	4	10	6	1	3	6	4	7	
	Tent.	5	3		1	1	1		3	2		1	
	Total	12	9	5	5	11	7	1	6	8	4	8	
Vol à main armée (autre endroit public)	Acc.		2			1							
	Tent.												
	Total		2			1							



PH Violence dans l'espace public

		2000	2013	2014	2015	2016	2017	2018	2019	2020	2021	2022	2023
Vol à main armée (endroit accessible au public)	Acc.	10	2	6	4	9	3	1	2	2	1	3	
	Tent.	9	1	1	1	1		2	2	1	1	1	
	Total	19	3	7	5	10	3	3	4	3	2	4	
Vol avec violence sans arme (transport public)	Acc.	1	2	2	2	6		2		3	3	1	
	Tent.		1								1	1	
	Total	1	3	2	2	6		2		3	4	2	
Vol avec violence sans arme (voie publique)	Acc.	42	39	34	47	36	42	28	35	19	11	15	4
	Tent.	4	7	4	2	6	5	2	5	1	4	4	4
	Total	46	46	38	49	42	47	30	40	20	15	19	8
Vol avec violence sans arme (autre endroit public)	Acc.	1	1	1	3	2	2	3	2	3	1	1	
	Tent.								1				
	Total	1	1	1	3	2	2	3	3	3	1	1	
Vol avec violence sans arme (endr. acces. au pub.)	Acc.	15	15	11	14	12	13	10	13	12	6	7	3
	Tent.	4	2	4	1	3	1	1	1	1	2	2	1
	Total	19	17	15	15	15	14	11	14	13	8	9	4

PH Autre

		2000	2013	2014	2015	2016	2017	2018	2019	2020	2021	2022	2023
Faux policiers	Acc.				2				2	1	1		
	Tent.		1		1								
	Total		1		3				2	1	1		
Terrorisme, extrémisme et radicalisme	Acc.				2	8	5	1	1				
	Tent.												
	Total				2	8	5	1	1				
Cyberharcèlement	Acc.	17	14	22	36	32	28	34	27	25	21	17	6
	Tent.												
	Total	17	14	22	36	32	28	34	27	25	21	17	6
Fraude à l'identité	Acc.	13	35	56	48	51	63	63	69	52	51	72	25
	Tent.					1	1	2	1		1		
	Total	13	35	56	48	52	64	65	70	52	52	72	25



STATISTIQUES POLICIERES DE CRIMINALITE

LIEU DE PERPETRATION: COMMUNE

Aalst

***ANNEXE IV: FAITS ENREGISTRES
NON CRIMINELS***



Aalst

Faits non criminels

Maladies / Décès / Disparition

	2000	2013	2014	2015	2016	2017	2018	2019	2020	2021	2022	2023
Suicide	56	42	56	45	61	42	51	37	45	29	37	13
Personne malade	51	99	135	122	91	100	82	87	62	65	98	31
Décès suspect	12	29	23	21	17	18	10	17	27	25	26	9
Décès naturel	11	30	10	23	20	16	31	23	2	4	5	1
Disparition (personne disparue)	87	53	52	57	49	54	54	45	38	39	47	14
Accident (sauf roulage)	38	46	40	41	35	25	33	30	3	8	10	3
Cadavre non identifié							2					
Autres	17	1	1	1	2		1	1				
Total	272	300	317	310	275	255	264	240	177	170	223	71

Appels

	2000	2013	2014	2015	2016	2017	2018	2019	2020	2021	2022	2023
Alarme	102	25	24	28	32	30	30	30	1			3
Appels	29	8	4	7	6	16	8	3	2	5	1	4
Total	131	33	28	35	38	46	38	33	3	5	1	7



Problèmes sociaux

	2000	2013	2014	2015	2016	2017	2018	2019	2020	2021	2022	2023
Différends familiaux	168	284	281	253	278	179	158	130	37	39	53	27
Différend (pas de coups)	220	259	313	264	229	183	161	106	10	11	11	5
Affaire civile	66	46	41	37	28	26	25	23	5	3	8	
Protection de la jeunesse	55	31	41	61	37	55	42	19	20	35	25	12
Non spécifié	1											
Autres	54	21	28	11	15	22	19	17	13	16	20	1
Total	564	641	704	626	587	465	405	295	85	104	117	45

Catastrophes

	2000	2013	2014	2015	2016	2017	2018	2019	2020	2021	2022	2023
Fuite de gaz	1	1	2	2	1							
Eboulement		1			1							
Dégâts tempête	7	12	5	7	9	10	8	5	1			
Problèmes causés par l'eau			1									
Dégâts eau	1	1			2							
Autres	5			1								
Total	14	15	8	10	13	10	8	5	1			

Ordre public

	2000	2013	2014	2015	2016	2017	2018	2019	2020	2021	2022	2023
Troubles	6	16	12	13	21	16	11	16	6	3		
Non spécifié	1											
Autres	2		1	2				1				
Total	9	16	13	15	21	16	11	17	6	3		



Agissements suspects

	2000	2013	2014	2015	2016	2017	2018	2019	2020	2021	2022	2023
	49	24	16	33	33	23	17	21	17	12	8	1
Total	49	24	16	33	33	23	17	21	17	12	8	1

Objets trouvés

	2000	2013	2014	2015	2016	2017	2018	2019	2020	2021	2022	2023
	10	3	4	5	9	1	6	6	2	14	12	7
Total	10	3	4	5	9	1	6	6	2	14	12	7

Objets perdus

	2000	2013	2014	2015	2016	2017	2018	2019	2020	2021	2022	2023
	1.823	2.369	2.396	2.235	2.429	2.413	1.240	914	847	916	890	266
Total	1.823	2.369	2.396	2.235	2.429	2.413	1.240	914	847	916	890	266

Autres non-infractions

	2000	2013	2014	2015	2016	2017	2018	2019	2020	2021	2022	2023
Ordonnance de capture	3	1	5	4	4	3	4	3	1	2		
Réhabilitation	1											
Non-respect des conditions	3	13	9	11	13	10	6	3	8	3	7	
Procès-verbal d'information	68	45	25	22	70	141	156	38	11	8	12	
Notification	1	128	163	138	122	116	166	104	117	112	114	33
Dégradation involontaire câbles (non-télécom)		56	26	14	11	6	4	9		1	4	
Comportement lié à une radicalisation violente				1	7	3						
Demande signalement surveillance électronique							1		2	16	48	17
Fonction de contrôle armes	1	3	15	24	2	21	10	13	18	7	21	9
Autres non infractions	63											
Total	140	246	243	214	229	300	347	170	157	149	206	59

