

STATISTIQUES POLICIERES DE CRIMINALITE

LIEU DE PERPETRATION: COMMUNE

Walcourt

2000 - Trimestre 1 2023

Police fédérale - DGRIDRIIBIPOL

STATISTIQUES POLICIERES DE CRIMINALITE

LIEU DE PERPETRATION: COMMUNE

Walcourt

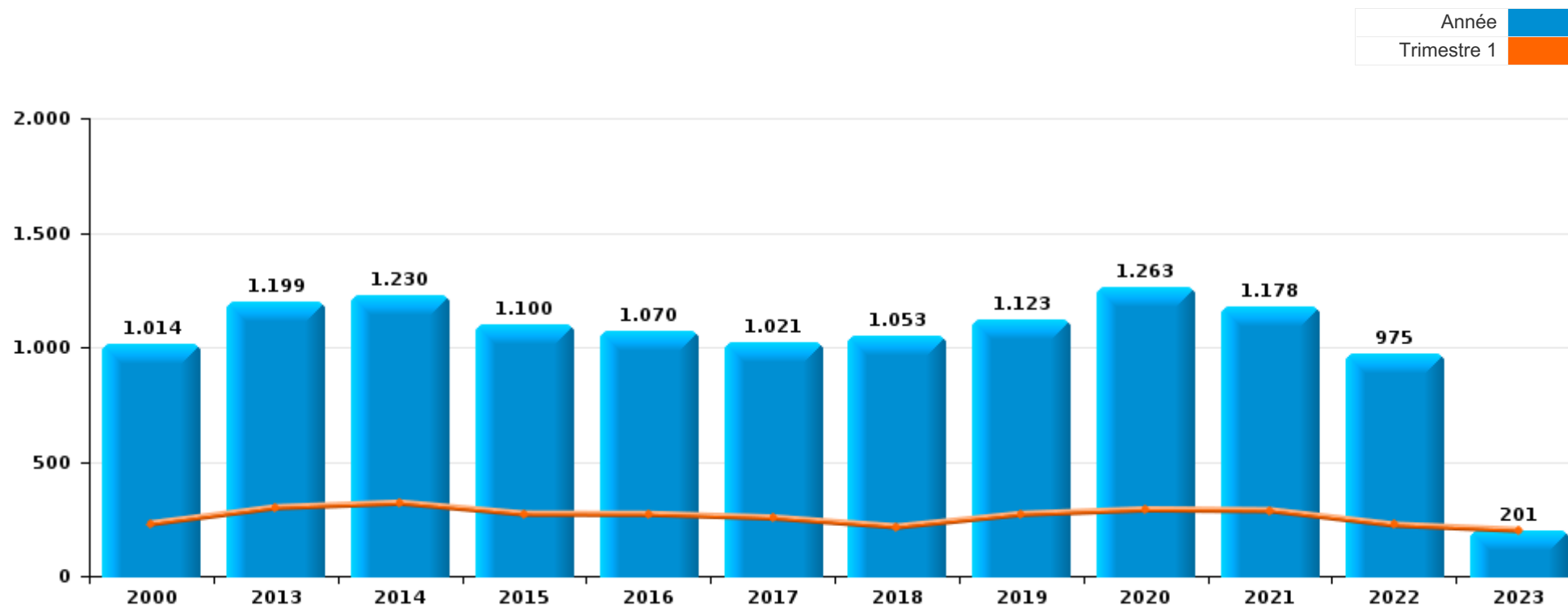
PARTIE I : INFRACTIONS JUDICIAIRES

CRIMINALITE ENREGISTREE COMMISE AU NIVEAU DE LA COMMUNE



Walcourt

	2000	2013	2014	2015	2016	2017	2018	2019	2020	2021	2022	2023
Nombre total des délits	1.014	1.199	1.230	1.100	1.070	1.021	1.053	1.123	1.263	1.178	975	201



FPF/DGR/DRI/BIPOL - Statistiques policières de criminalité (date de clôture: 22/09/2023)

Les données pour les années 2001 jusqu'à 2012 ne sont plus publiées mais restent disponibles sur demande auprès du service BIPOL.

Les données pour 2023 ne concernent que le 1er trimestre.



Walcourt

	2000	2013	2014	2015	2016	2017	2018	2019	2020	2021	2022	2023
Vol et extorsion	390	379	446	338	286	271	301	224	218	184	159	40
Environnement	45	173	134	137	164	151	132	148	180	197	15	2
Dégradation de la propriété	141	115	125	114	84	77	84	108	108	119	89	22
Infr. contre l'intégrité physique	75	89	110	97	114	99	99	118	109	101	108	16
Fraude	89	60	47	45	44	55	74	69	80	81	127	29
Infr. contre autres valeurs morales et sentiments	14	60	57	70	78	48	46	89	95	71	84	12
Registre de population	5	82	48	48	83	77	61	61	76	49	62	17
Infr. contre la sécurité publique	52	39	48	38	31	38	46	58	49	64	52	9
Criminalité informatique		32	21	39	23	17	38	45	34	33	63	18
Drogues	23	21	15	19	28	21	20	22	26	44	44	8
Armes et explosifs	9	23	36	39	18	18	18	25	8	27	13	2
Infr. contre les moeurs	23	17	23	19	13	20	15	31	15	19	24	6
Protection de la jeunesse	1	17	16	12	12	16	20	21	21	30	29	4
Infr. contre la famille	26	16	24	16	16	10	15	14	15	21	11	1
Santé publique	1		1						123	46		
Infr. contre la foi publique	15	17	15	7	15	16	14	11	24	17	16	3
Législation sur les étrangers		15	10	5	12	51	15	13	18	11	15	2
Ivresse et alcool	3	7	6	18	10	7	12	16	25	19	19	3
Infr. relative au statut juridique de l'enfant		13	13	7	14	5	12	19	8	15	16	1
Infr. contre l'autorité publique	6	5	13	7	10	4	13	14	9	8	8	8
Autres lois spéciales	44	7	4	3	2	1	1	3	3	3	3	2
Code pénal social		4	10	9	5	3	6	7	10	8	3	1
Protection de la personne	1	5		7	4	4	3		3	4	6	
Carte d'identité	28		3	1		1	1	1				
Contravention Code pénal	14			1		1						
Infr. contre la liberté individuelle	2				2	1	1	2		2	5	1
Travail	1	2	2				1	2	3	2	2	
Hormones et dopage				2		3	4					
Exercice illégal de l'autorité publique	4	1				1		1	1			
Protection des revenus publics			1	1	1	1	1			2		
Législation économique					1			1	2	1	1	
Pratiques commerciales	2		1			1						2
Traite des êtres humains			1			2						
Autres infractions Code pénal				1								
Infr. contre la Sécurité de l'Etat											1	
Marchand de sommeil						1						
Sous-total	1.014	1.199	1.230	1.100	1.070	1.021	1.053	1.123	1.263	1.178	975	201
Contravention règlement policier local		229	318	448	379	340	326	343	406	396	141	29
Sous-total		229	318	448	379	340	326	343	406	396	141	29
Total	1.014	1.428	1.548	1.548	1.449	1.361	1.379	1.466	1.669	1.574	1.116	230

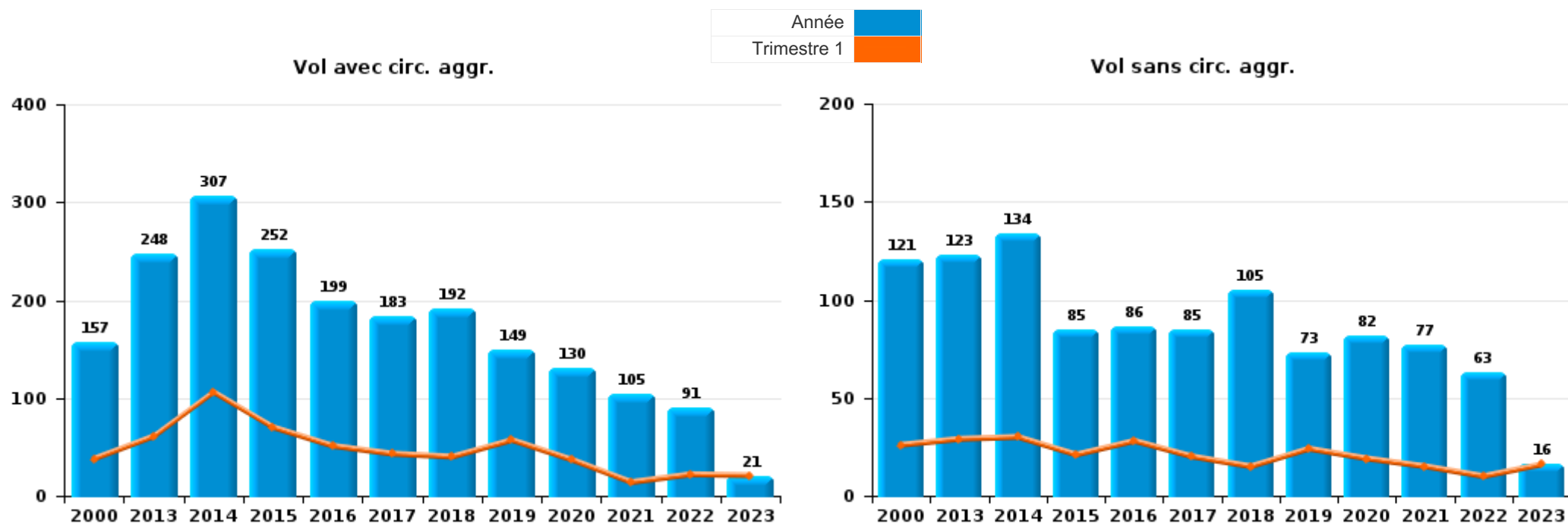
FPF/DGR/DRI/BIPOL - Statistiques policières de criminalité (date de clôture: 22/09/2023)
 Les données pour les années 2001 jusqu'à 2012 ne sont plus publiées mais restent disponibles sur demande auprès du service BIPOL.
 Les données pour 2023 ne concernent que le 1er trimestre.



I.1. Catégorie des infractions : Vol et extorsion (top 5 des infractions au niveau national 2022)

Walcourt

	2000	2013	2014	2015	2016	2017	2018	2019	2020	2021	2022	2023
Vol avec circ. agr.	157	248	307	252	199	183	192	149	130	105	91	21
Vol sans circ. agr.	121	123	134	85	86	85	105	73	82	77	63	16
Vol non spécifié	112	3	3	1	1		2	2		1	3	
Extorsion		5	2			3	2		6	1	2	3
Total	390	379	446	338	286	271	301	224	218	184	159	40





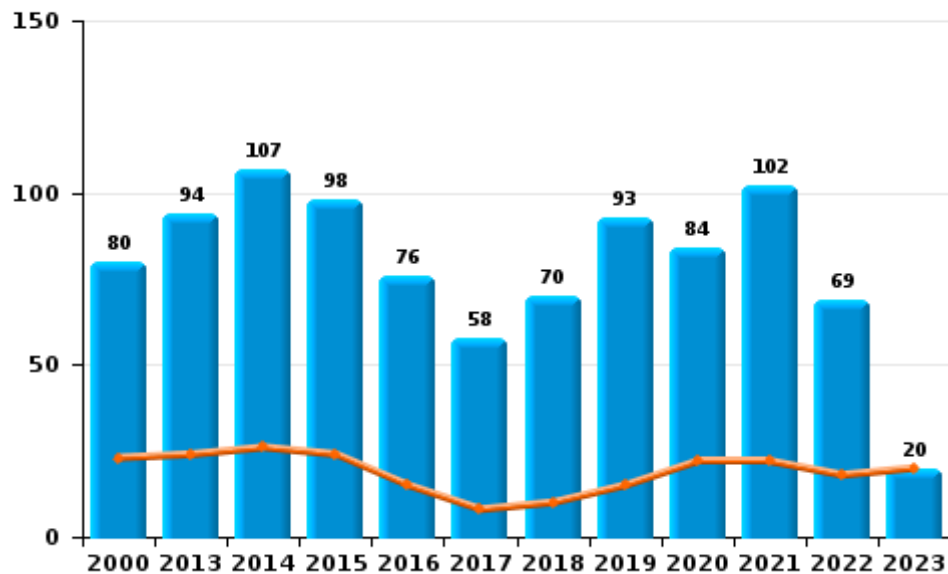
I.2. Catégorie des infractions : Dégradation de la propriété (top 5 des infractions au niveau national 2022)

Walcourt

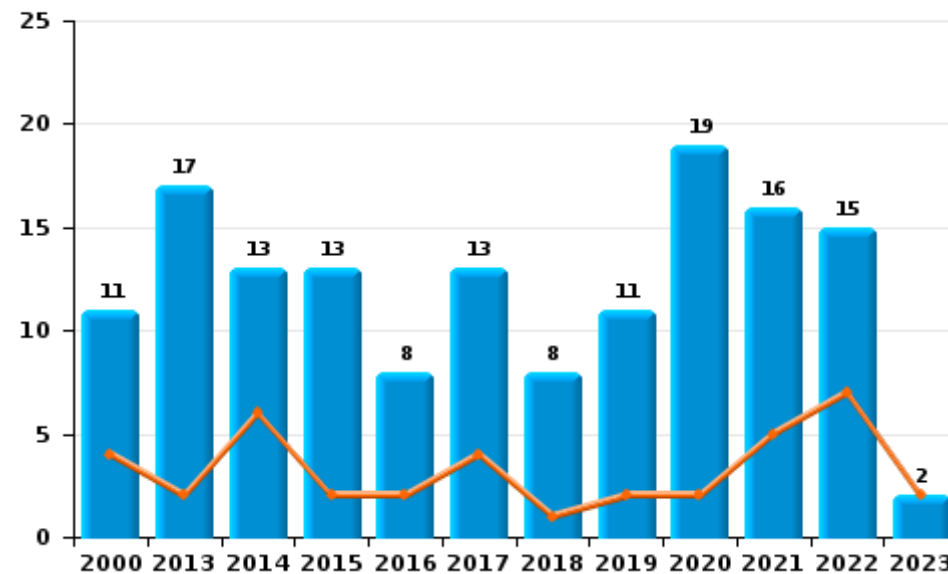
	2000	2013	2014	2015	2016	2017	2018	2019	2020	2021	2022	2023
Vandalisme	80	94	107	98	76	58	70	93	84	102	69	20
Incendie volontaire	5	13	10	10	5	10	7	7	8	8	11	1
Destruction, dénaturation, dégradation	50	4	5	3		6	6	4	5	1	5	
Incendie involontaire	6	4	3	3	3	3	1	4	11	8	4	1
Total	141	115	125	114	84	77	84	108	108	119	89	22



Vandalisme



Incendie

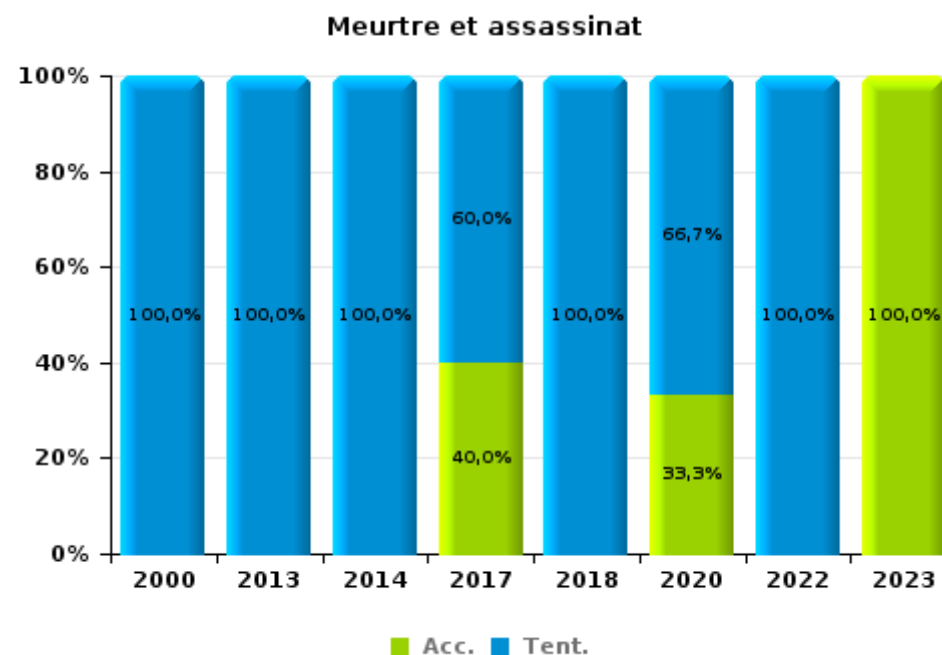
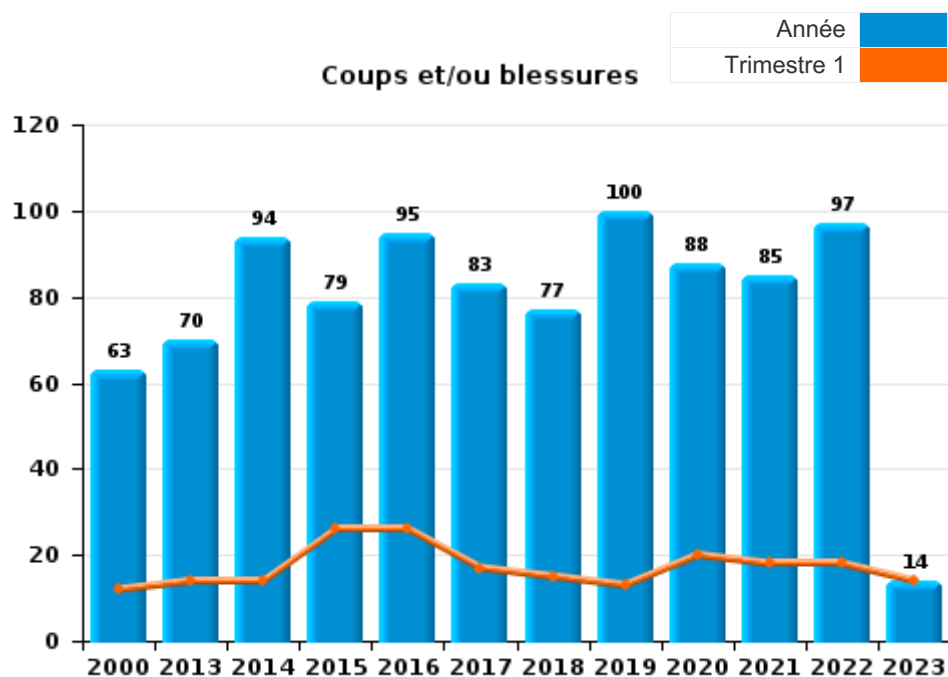




I.3. Catégorie des infractions : Infr. contre l'intégrité physique (top 5 des infractions au niveau national 2022)

Walcourt

	2000	2013	2014	2015	2016	2017	2018	2019	2020	2021	2022	2023
Coups et/ou blessures	63	70	94	79	95	83	77	100	88	85	97	14
Autres	8	18	15	18	19	11	20	18	18	16	10	1
Meurtre et assassinat	4	1	1			5	2		3		1	1
Total	75	89	110	97	114	99	99	118	109	101	108	16



FPF/DGR/DRI/BIPOL - Statistiques policières de criminalité (date de clôture: 22/09/2023)
 Les données pour les années 2001 jusqu'à 2012 ne sont plus publiées mais restent disponibles sur demande auprès du service BIPOL.
 Les données pour 2023 ne concernent que le 1er trimestre.



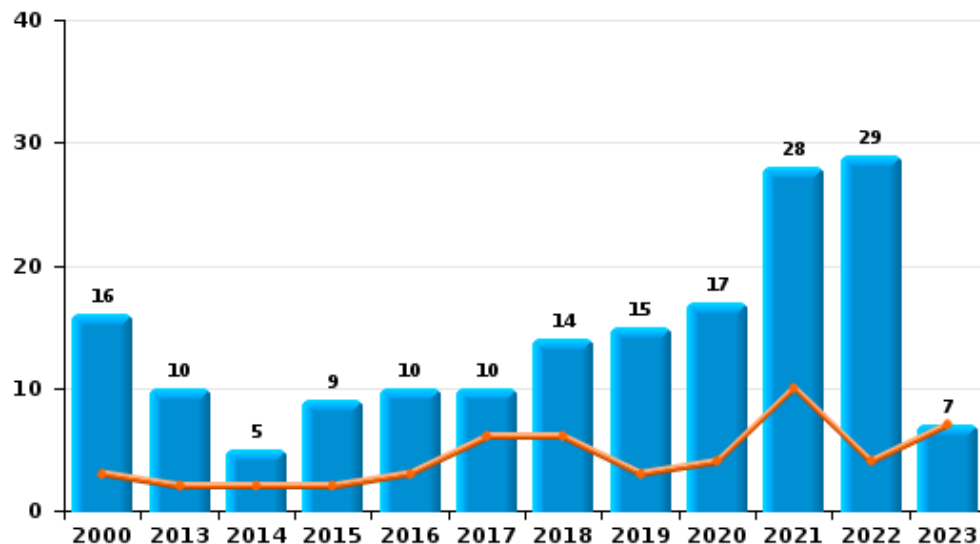
I.4. Catégorie des infractions : Drogues (top 5 des infractions au niveau national 2022)

Walcourt

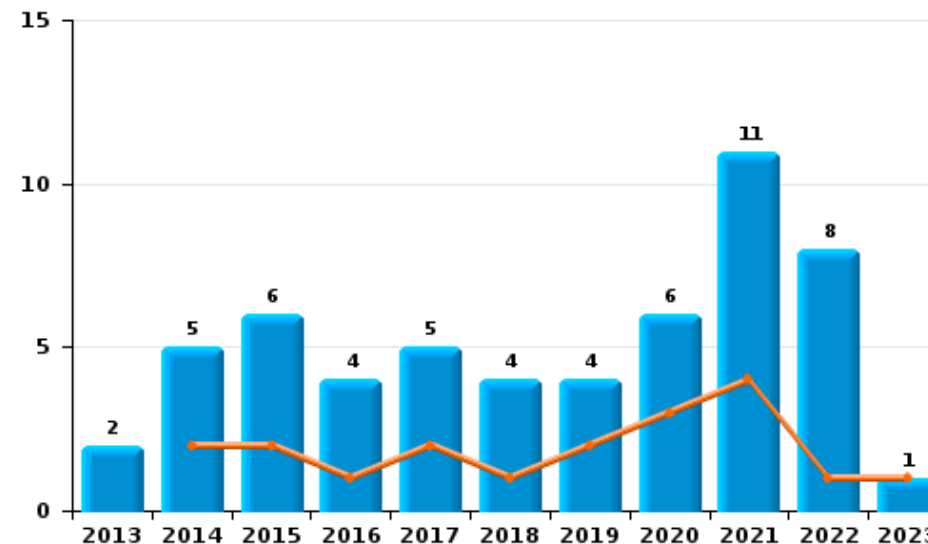
	2000	2013	2014	2015	2016	2017	2018	2019	2020	2021	2022	2023
Détention	16	10	5	9	10	10	14	15	17	28	29	7
Commerce		2	5	6	4	5	4	4	6	11	8	1
Fabrication		3	1	2	9	4	2	3	1	3	5	
Usage	6	6		2	2				2	1		
Autres			3		1	2				1	1	
Importation et exportation	1		1		2						1	
Total	23	21	15	19	28	21	20	22	26	44	44	8



Détention



Commerce





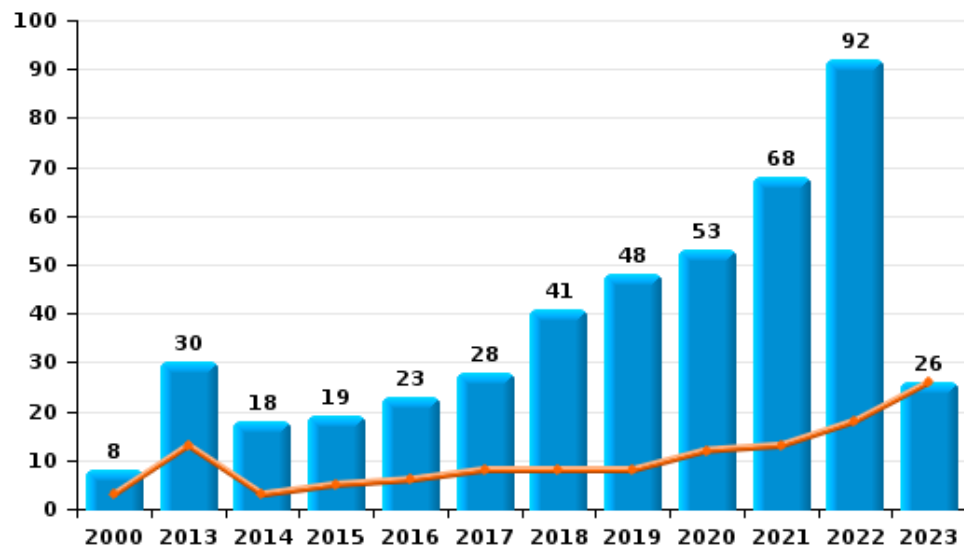
I.5. Catégorie des infractions : Fraude (top 5 des infractions au niveau national 2022)

Walcourt

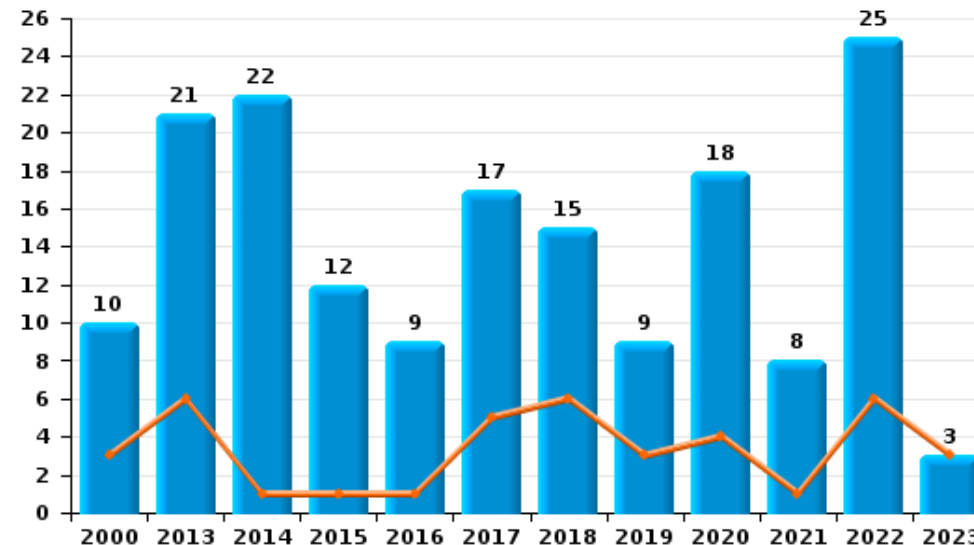
	2000	2013	2014	2015	2016	2017	2018	2019	2020	2021	2022	2023
Escroquerie	8	30	18	19	23	28	41	48	53	68	92	26
Abus de confiance et infr. apparentées	10	21	22	12	9	17	15	9	18	8	25	3
Détournement et destruction frauduleuse	51	1	1	6	3	3	10	2	2	1	1	
Recel	7	3	4	3	6	4	7	9	3	1	4	
Fraudes: Autres	9	1		2	1	1			2	2	5	
Grivèlerie	4	1	1	2	2	2		1	1	1		
Infr. liées à l'insolvabilité		3	1	1			1		1			
Total	89	60	47	45	44	55	74	69	80	81	127	29



Escroquerie



Abus de confiance et infr. apparentées



FPF/DGR/DRI/BIPOL - Statistiques policières de criminalité (date de clôture: 22/09/2023)
 Les données pour les années 2001 jusqu'à 2012 ne sont plus publiées mais restent disponibles sur demande auprès du service BIPOL.
 Les données pour 2023 ne concernent que le 1er trimestre.

STATISTIQUES POLICIERES DE CRIMINALITE

LIEU DE PERPETRATION: COMMUNE

Walcourt

PARTIE II : FIGURES CRIMINELLES / PHENOMENES



Walcourt

FC Vol moyen de transport

	2000	2013	2014	2015	2016	2017	2018	2019	2020	2021	2022	2023
Vol de voiture	39	20	19	17	14	16	13	21	10	7	7	3
Vol de moto	6	3	3	4	2	1	1	1	1	3	2	
Carjacking	3	1								1	1	
Homejacking	4		1									
Vol dans les garages	4	6	3			1	2	1			2	
Vol de vélomoteur	6	2	4		1		1	2			1	
Vol de vélo	5	7	5	2	3	1	5	1	8	7	4	

FC Cambriolage

	2000	2013	2014	2015	2016	2017	2018	2019	2020	2021	2022	2023
Cambriolage dans habitation	110	139	163	120	95	87	107	65	67	59	48	12
Cambriolage ds entreprise ou commerce	32	18	20	25	15	22	10	15	13	5	10	3
Cambriolage ds service public ou bâtiment administ	12	2	8	6	7	8	6	1	1	3	5	
Vol au bélier	1		1									
Cambriolage dans bâtiment (total)	152	159	191	151	117	117	123	81	81	67	63	15



FC Vol autre

	2000	2013	2014	2015	2016	2017	2018	2019	2020	2021	2022	2023
Vol à main armée	13	6	5	5	3	3	1		2	1		
Vol avec violence sans arme	3	9	2	3	2	7	3	2	10	6	7	4
Vol dans ou sur un véhicule	67	67	102	58	46	51	57	43	38	22	23	2
Vol d'armes et explosifs	4	6	5	5	2	5	6	5	2		2	
Arrachage de sac à main					1		1					
Vol à l'arraché	1	2			1	2	1			1	1	
Vol à la tire	1	6	2	3	1	1	6		3	5		
Vol à l'étalage	3	2	6	9	7	9	31	15	15	9	6	3
Vol par ruse	5	8	3		8	10	2	4	3			
Vol de métaux	1	9	4	7	4	2	2	5	1	7	5	
Vol sur les chantiers	13	4	11	8	6	5	3	2	3	4	5	
Home-invasion			1	1		1						
Vol d'animaux	5	4	4		2	3	2	3	3	1	1	
Vol de cargaison		2				1		1				

Criminalité ICT

	2000	2013	2014	2015	2016	2017	2018	2019	2020	2021	2022	2023
Fraude de cartes de paiements		17	13	21	9	3	14	14	6	3	15	
Phishing		1		2		4	2	8	6	8	17	3
Ransomware						1	1					
Shouldersurfing							1					
Skimming		1			7	1						

FC Autre

	2000	2013	2014	2015	2016	2017	2018	2019	2020	2021	2022	2023
Violence contre les métiers d'intérêt général	1		1	1	1	2	2	2	1	2		
Graffiti		4	7	3	4	7	1	5	7	1	2	
Dégradation de voiture	22	48	50	59	38	30	35	36	35	49	43	10
Rixe au couteau		1	1			2	1	2				



PH Violence intrafamiliale (VIF)

	2000	2013	2014	2015	2016	2017	2018	2019	2020	2021	2022	2023
VIF: physique, dans le couple	5	20	38	21	29	26	20	36	41	33	40	8
VIF: physique, envers des descendants	2	1	2	8	4	4	3	7	5	12	10	
VIF: physique, envers d'autres membres	14	9	4	7	7	3	9	9	13	9	8	2
VIF: sexuelle, dans le couple			1			1		1				
VIF: sexuelle, envers des descendants	5	2		2	3	3			1	4	3	
VIF: psychique, dans le couple	14	34	38	24	32	16	29	39	28	44	33	4
VIF: psychique, envers des descendants				2		1	2	3	1	2	3	1
VIF: psychique, envers d'autres membres		4	4	3	5	1	2	1	4	3	2	
VIF: économique, dans le couple		5	4	2	2	2	3	5	2	5	2	2
VIF: économique, envers des descendants									1		1	
VIF: économique, envers d'autres membres	12	6	8	6	8	3	8	6	3	1	8	

PH Hormones et dopage

	2000	2013	2014	2015	2016	2017	2018	2019	2020	2021	2022	2023
Dopage humain				2		3	4					

PH Drogues

	2000	2013	2014	2015	2016	2017	2018	2019	2020	2021	2022	2023
Vente de cocaïne			2			5	1	3	1	5	4	
Vente de drogues synthétiques										1	1	
Production de cannabis (culture)		2			6	2	1	3	1	2	2	
Vente de cannabis en grande quantité		1					1					
Vente-traffic d héroïne						2		1		1		

PH Trafic d'armes

	2000	2013	2014	2015	2016	2017	2018	2019	2020	2021	2022	2023
Commerce et production d'arme à feu et mun.				1			1			2		



PH Traite des êtres humains

	2000	2013	2014	2015	2016	2017	2018	2019	2020	2021	2022	2023
TEH - exploitation économique			1			2						
TEH - exploitation sexuelle					2							

PH Violence dans l'espace public

	2000	2013	2014	2015	2016	2017	2018	2019	2020	2021	2022	2023
Violence physique (transport public)	2	1	3		1		2			2	1	
Violence physique (voie publique)	20	31	27	29	35	31	35	39	30	26	33	6
Violence physique (autre endroit public)	1		3	1		1	2	3	2			
Violence physique (endroit accessible au public)	14	7	14	17	10	11	7	4		4	12	1
Violence sexuelle (transport public)				1							1	
Violence sexuelle (voie publique)	1	1	1	1	1		3		1	1	3	
Violence sexuelle (autre endroit public)										1	1	
Violence sexuelle (endroit accessible au public)		2	3		1	1	1	3	2	1	3	
Violence psychique (transport public)	1	1	2			1	1			1		
Violence psychique (voie publique)	21	25	24	23	26	21	20	33	31	31	29	9
Violence psychique (autre endroit public)	1	2	1	1	6		2	2	6		2	
Violence psychique (endroit accessible au public)	5	4	6	10	6	9	5	6	5	5	8	1
Vol à main armée (voie publique)	4	2				1						
Vol à main armée (autre endroit public)				1								
Vol à main armée (endroit accessible au public)	3	1	1		3		1		1			
Vol avec violence sans arme (transport public)		1							1			
Vol avec violence sans arme (voie publique)	1	6		1	1	2	1	1	2	4	5	2
Vol avec violence sans arme (endr. acces. au pub.)	1			2			1		1	1		1



PH Autre

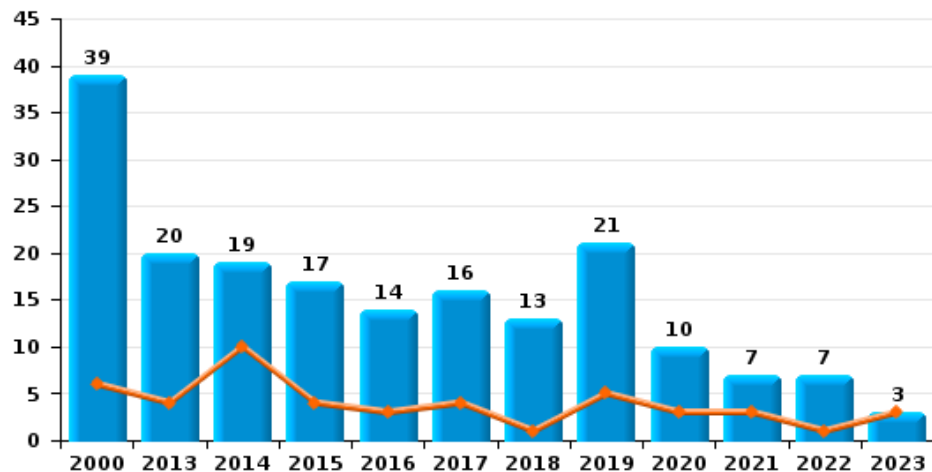
	2000	2013	2014	2015	2016	2017	2018	2019	2020	2021	2022	2023
Faux policiers		1	3			1						1
Terrorisme, extrémisme et radicalisme				2							1	
Cyberharcèlement		20	25	29	20	16	20	28	30	40	26	6
Fraude à l'identité	1	12	11	3	8	7	13	4	19	16	9	1



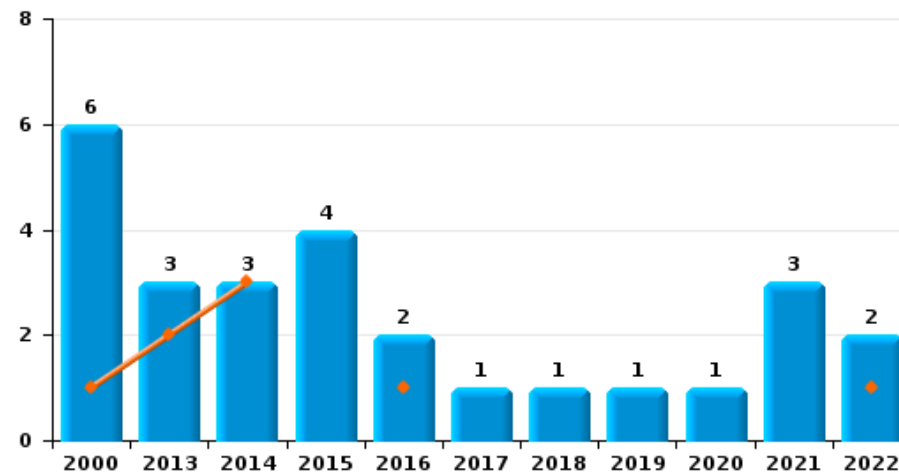
Walcourt

Année	■
Trimestre 1	■

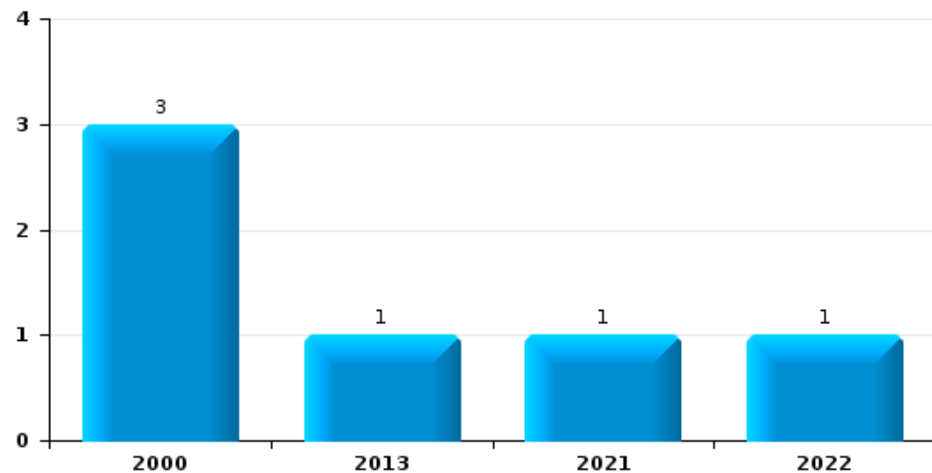
Vol de voiture



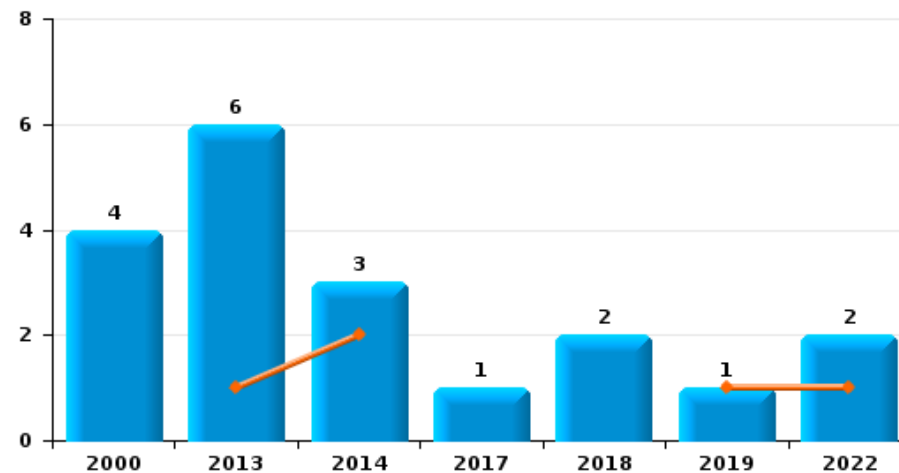
Vol de moto



Carjacking



Vol dans les garages

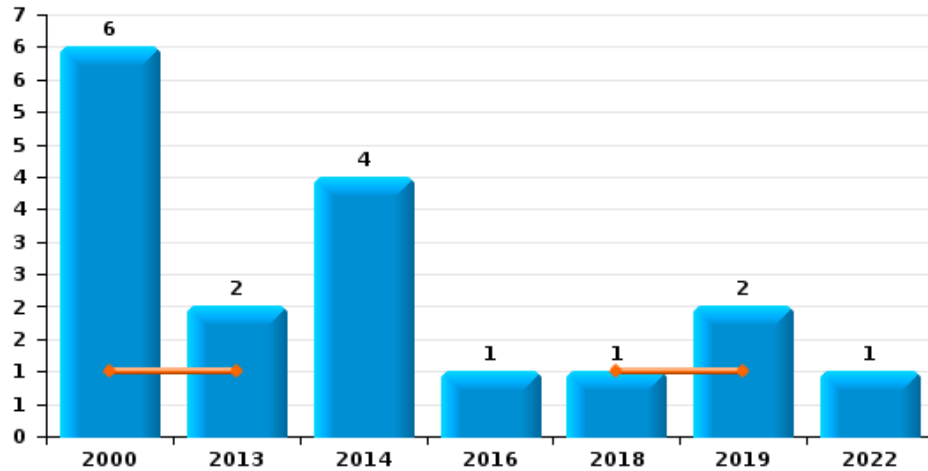




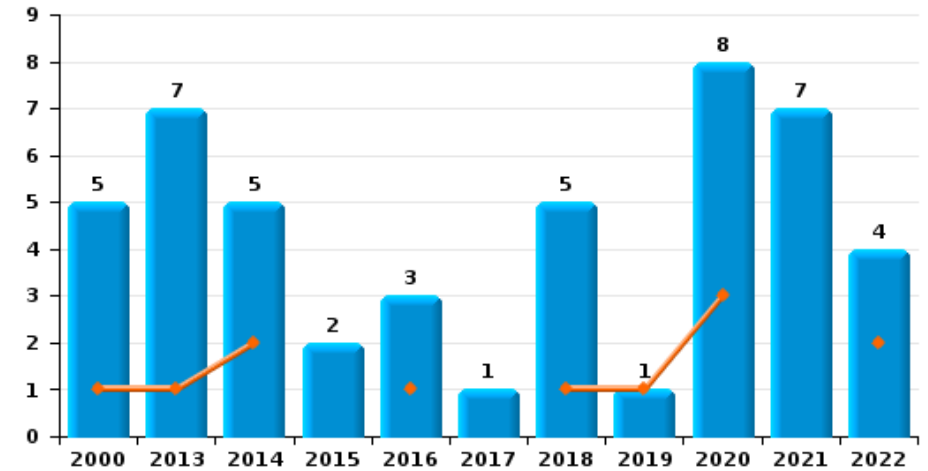
Walcourt

Année	■
Trimestre 1	■

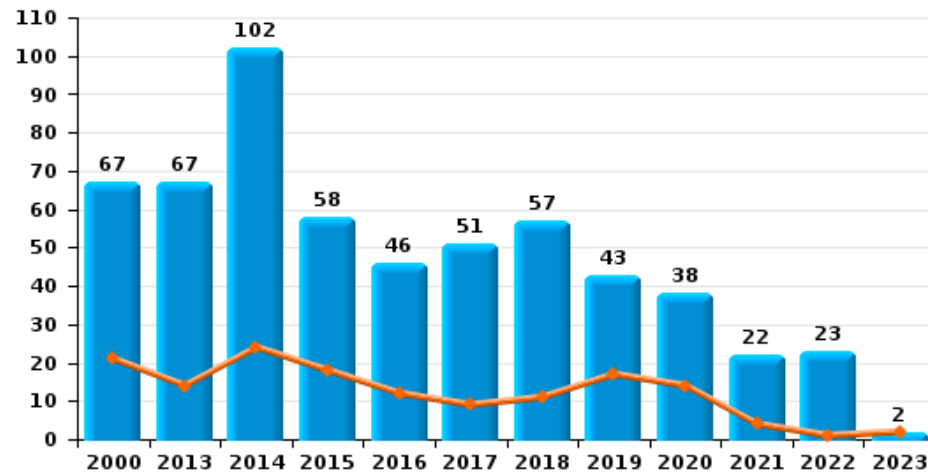
Vol de vélomoteur



Vol de vélo



Vol dans ou sur un véhicule

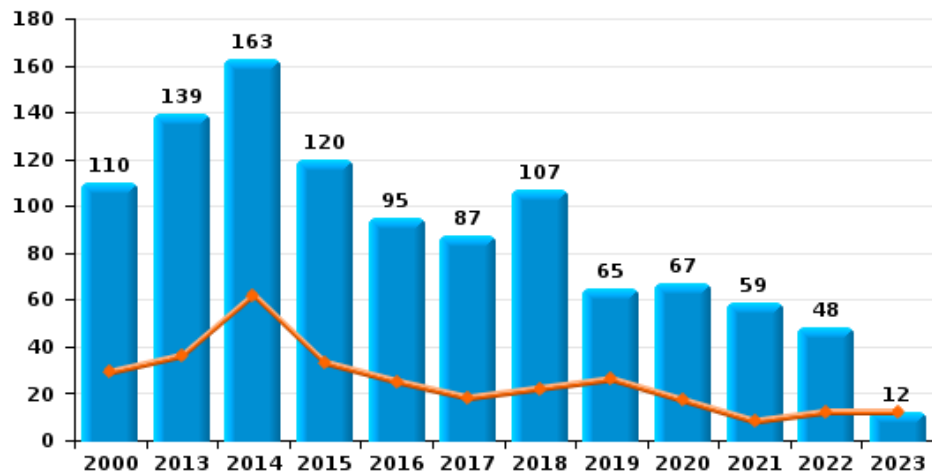




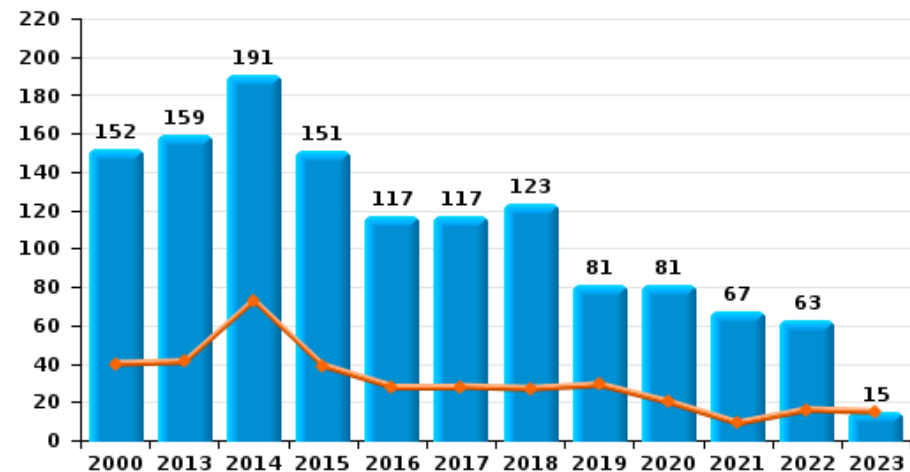
Walcourt

Année ■
Trimestre 1 ■

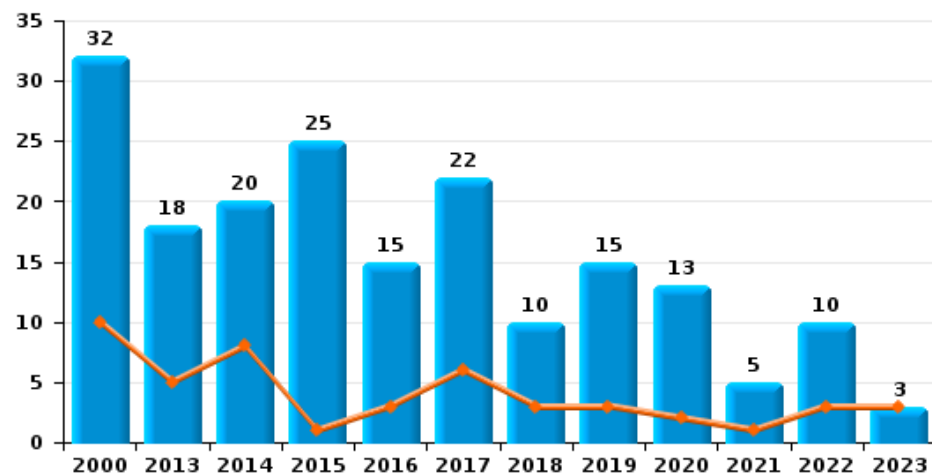
Cambriolage dans habitation



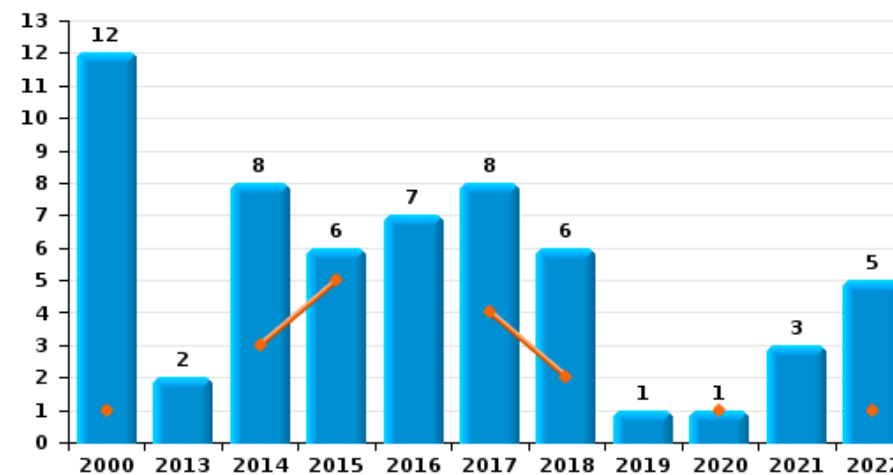
Cambriolage dans bâtiment (total)



Cambriolage ds entreprise ou commerce



Cambriolage ds service public ou bâtiment administratif

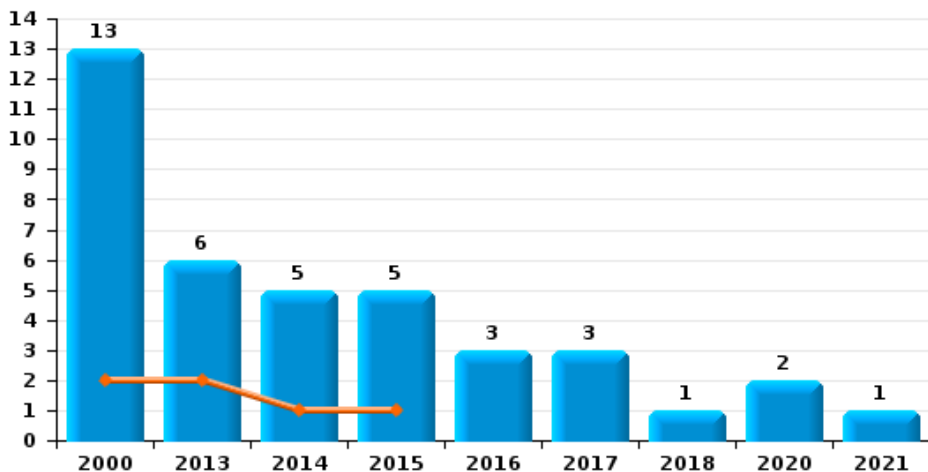




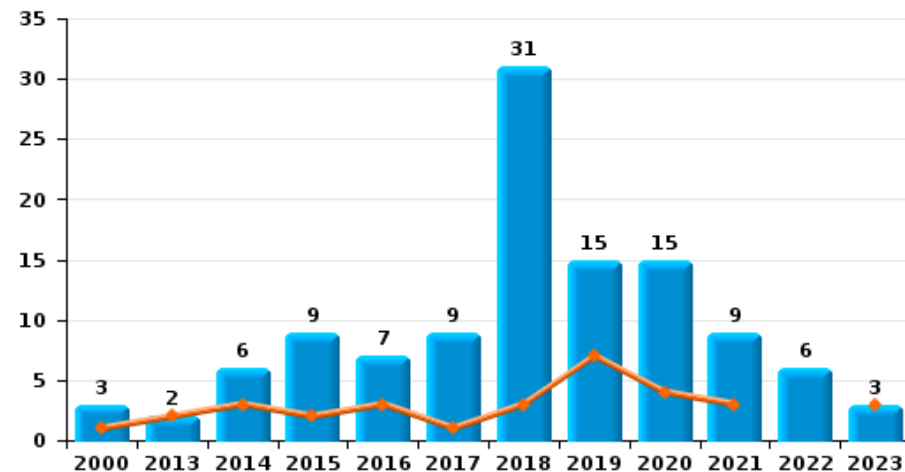
Walcourt



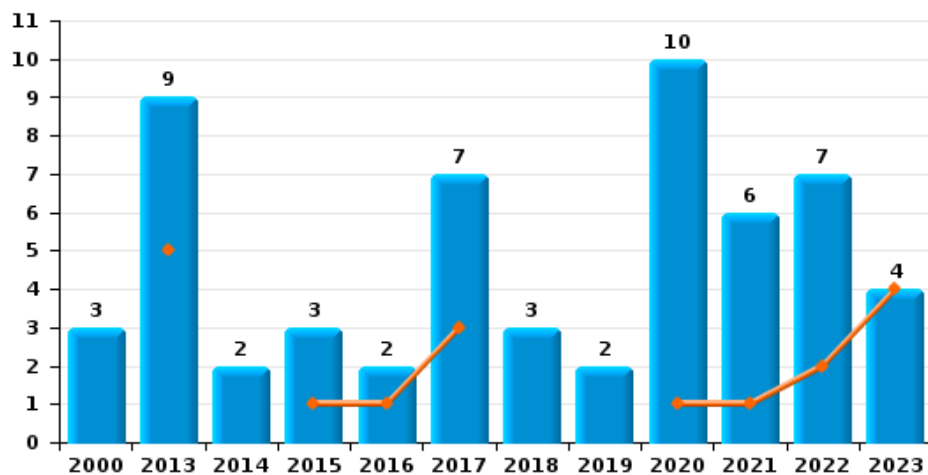
Vol à main armée



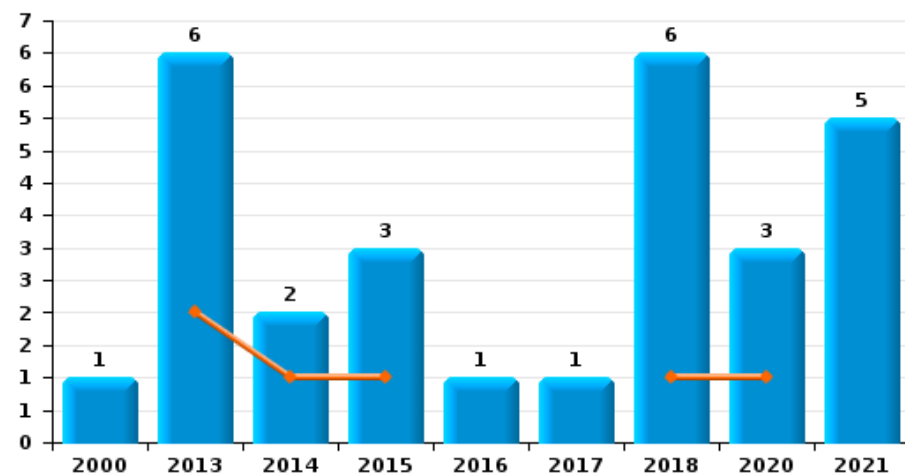
Vol à l'étalage



Vol avec violence sans arme

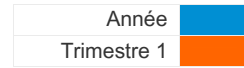


Vol à la tire

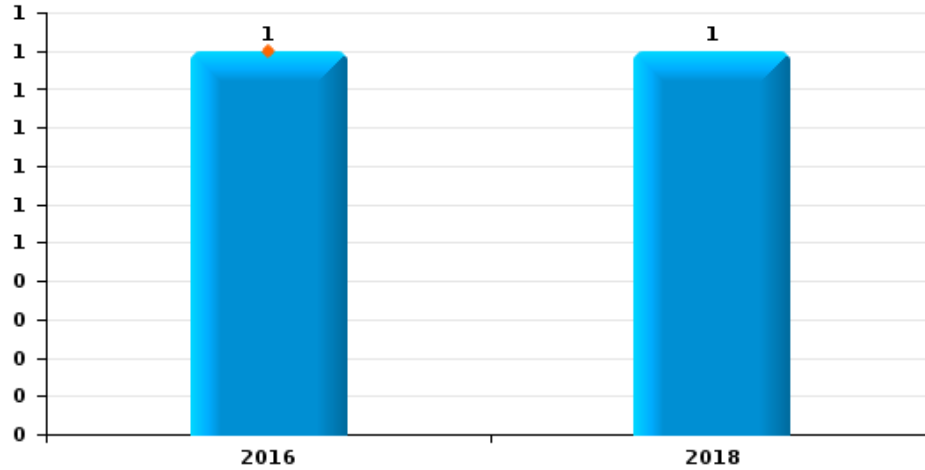




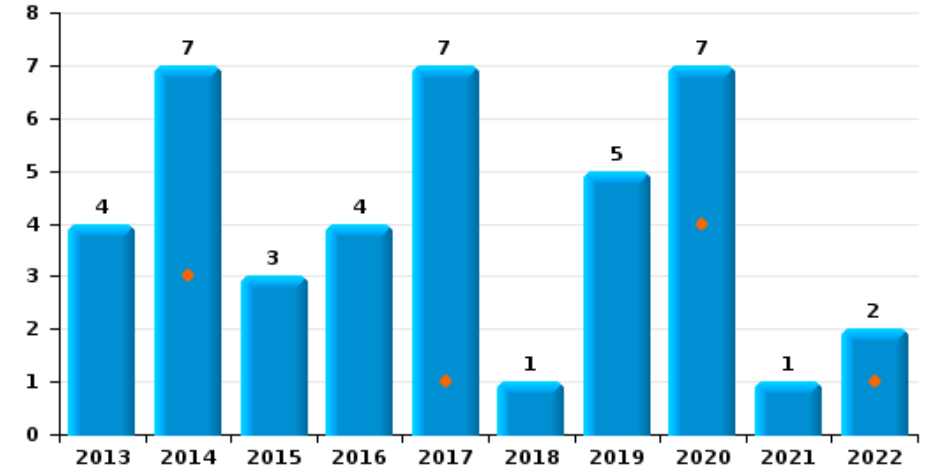
Walcourt



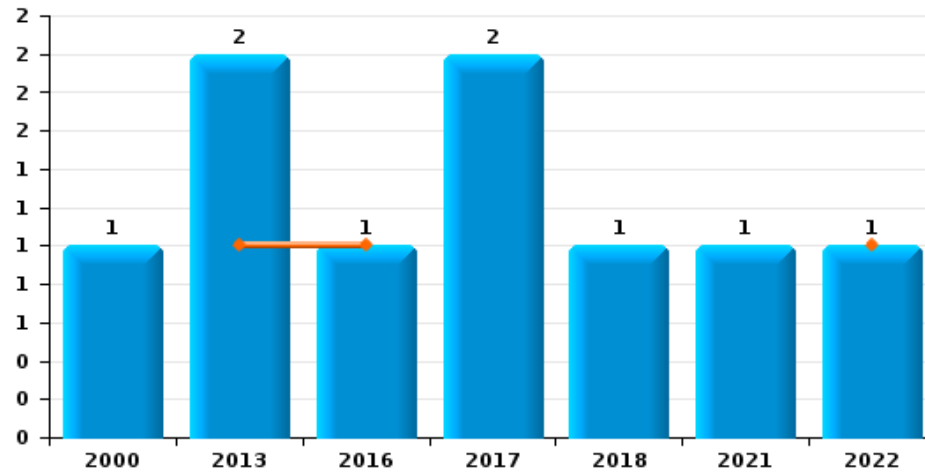
Arrachage de sac à main



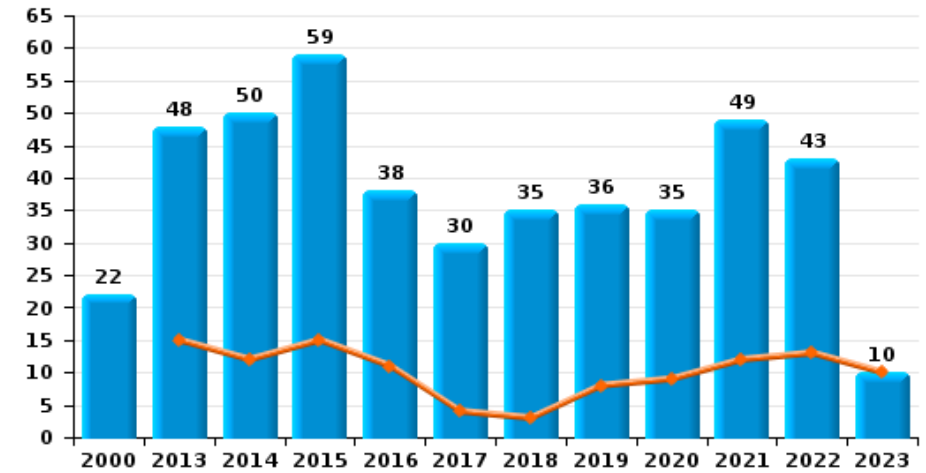
Graffiti



Vol à l'arraché



Dégradation de voiture





Walcourt

FC Vol moyen de transport

		2000	2013	2014	2015	2016	2017	2018	2019	2020	2021	2022	2023
Vol de voiture	Trim 1	6	4	10	4	3	4	1	5	3	3	1	3
	Trim 2	20	4	6	7	1	2	6	6	4	1		
	Trim 3	5	9	1	6	6	6	1	9	2	2	4	
	Trim 4	8	3	2		4	4	5	1	1	1	2	
	Total	39	20	19	17	14	16	13	21	10	7	7	3
Vol de moto	Trim 1	1	2	3		1						1	
	Trim 2				2					1			
	Trim 3	3			1	1		1			1		
	Trim 4	2	1		1		1		1		2	1	
	Total	6	3	3	4	2	1	1	1	1	3	2	
Carjacking	Trim 2	2											
	Trim 3		1										
	Trim 4	1									1	1	
	Total	3	1								1	1	
Homejacking	Trim 1	2											
	Trim 2	2		1									
	Total	4		1									
Vol dans les garages	Trim 1		1	2					1			1	
	Trim 2	1	3				1	2					
	Trim 3		1										
	Trim 4	3	1	1								1	
	Total	4	6	3			1	2	1			2	
Vol de vélomoteur	Trim 1	1	1					1	1				
	Trim 2	2		2					1				
	Trim 3			1	1							1	
	Trim 4	3	1	1									
	Total	6	2	4		1		1	2			1	



FC Vol moyen de transport

		2000	2013	2014	2015	2016	2017	2018	2019	2020	2021	2022	2023
Vol de vélo	Trim 1	1	1	2		1		1	1	3		2	
	Trim 2	1	1	1		2		1		3	3		
	Trim 3	2	4	2	2		1	1		1		1	
	Trim 4	1	1					2		1	4	1	
Total		5	7	5	2	3	1	5	1	8	7	4	



FC Cambriolage

		2000	2013	2014	2015	2016	2017	2018	2019	2020	2021	2022	2023
Cambriolage dans habitation	Trim 1	29	36	62	33	25	18	22	26	17	8	12	12
	Trim 2	16	37	34	22	26	23	35	12	21	14	17	
	Trim 3	31	27	35	30	19	26	26	17	17	18	6	
	Trim 4	34	39	32	35	25	20	24	10	12	19	13	
Total		110	139	163	120	95	87	107	65	67	59	48	12
Cambriolage ds entreprise ou commerce	Trim 1	10	5	8	1	3	6	3	3	2	1	3	3
	Trim 2	13	5	3	7	6	8	5	1	3		1	
	Trim 3	6	4	6	12	2	4	1	8	3	2	3	
	Trim 4	3	4	3	5	4	4	1	3	5	2	3	
Total		32	18	20	25	15	22	10	15	13	5	10	3
Cambriolage ds service public ou bâtiment administ	Trim 1	1		3	5		4	2		1		1	
	Trim 2	5	2	1	1	2	2	1				2	
	Trim 3	5		1		3	1	1	1			2	
	Trim 4	1		3		2	1	2			3		
Total		12	2	8	6	7	8	6	1	1	3	5	
Vol au bélier	Trim 2	1											
	Trim 3			1									
Total		1		1									
Cambriolage dans bâtiment (total)	Trim 1	40	41	73	39	28	28	27	29	20	9	16	15
	Trim 2	34	44	38	30	34	33	41	13	24	14	20	
	Trim 3	40	31	42	42	24	31	28	26	20	20	11	
	Trim 4	38	43	38	40	31	25	27	13	17	24	16	
Total		152	159	191	151	117	117	123	81	81	67	63	15



FC Vol autre

		2000	2013	2014	2015	2016	2017	2018	2019	2020	2021	2022	2023
Vol à main armée	Trim 1	2	2	1	1								
	Trim 2	5	1	3	2		2			1			
	Trim 3	3	1		2		1				1		
	Trim 4	3	2	1		3		1		1			
	Total	13	6	5	5	3	3	1			2	1	
Vol avec violence sans arme	Trim 1		5		1	1	3			1	1	2	4
	Trim 2	2	1	1		1	3	1		2	2	1	
	Trim 3	1	2	1				1	2	2	2	1	
	Trim 4		1		2		1	1		5	1	3	
	Total	3	9	2	3	2	7	3	2	10	6	7	4
Vol dans ou sur un véhicule	Trim 1	21	14	24	18	12	9	11	17	14	4	1	2
	Trim 2	14	13	17	15	10	14	14	9	11	5	9	
	Trim 3	16	21	36	16	12	16	14	10	7	9	3	
	Trim 4	16	19	25	9	12	12	18	7	6	4	10	
	Total	67	67	102	58	46	51	57	43	38	22	23	2
Vol d'armes et explosifs	Trim 1	1	2	1	2				1	1			
	Trim 2	1	1	1			4	3	2			1	
	Trim 3	1	1	2	2	1		2	1	1		1	
	Trim 4	1	2	1	1	1	1	1	1				
	Total	4	6	5	5	2	5	6	5	2		2	
Arrachage de sac à main	Trim 1					1							
	Trim 4							1					
	Total					1		1					
Vol à l'arraché	Trim 1		1			1						1	
	Trim 2		1				1						
	Trim 3										1		
	Trim 4	1					1	1					
	Total	1	2			1	2	1			1	1	



FC Vol autre

		2000	2013	2014	2015	2016	2017	2018	2019	2020	2021	2022	2023
Vol à la tire	Trim 1		2	1	1			1		1			
	Trim 2	1	2		1		1			1	2		
	Trim 3		2	1	1	1		4		1	2		
	Trim 4							1			1		
	Total	1	6	2	3	1	1	6			3	5	
Vol à l'étalage	Trim 1	1	2	3	2	3	1	3	7	4	3		3
	Trim 2	1		2	2	2		14	3	5	1		
	Trim 3			1	2		6	7	1	1	3	3	
	Trim 4	1			3	2	2	7	4	5	2	3	
	Total	3	2	6	9	7	9	31	15	15	9	6	
Vol par ruse	Trim 1	1	2			2	3						
	Trim 2	3	3	1		2	3	1	1	1			
	Trim 3	1	2	1			2		2	1			
	Trim 4		1	1		4	2	1	1	1			
	Total	5	8	3		8	10	2	4	3			
Vol de métaux	Trim 1		2	1	4		1		3				
	Trim 2		6		1	2		1	1		4	1	
	Trim 3	1		2	1	1		1	1		3	3	
	Trim 4		1	1	1	1	1			1		1	
	Total	1	9	4	7	4	2	2	5	1	7	5	
Vol sur les chantiers	Trim 1	2		4	3	2	1	1	1	1			
	Trim 2	2	3	2	1	1	1	2				4	
	Trim 3	6		3	3	2	3		1		2		
	Trim 4	3	1	2	1	1				2	2	1	
	Total	13	4	11	8	6	5	3	2	3	4	5	
Home-invasion	Trim 2			1			1						
	Trim 3				1								
	Total			1	1		1						



FC Vol autre

		2000	2013	2014	2015	2016	2017	2018	2019	2020	2021	2022	2023
Vol d'animaux	Trim 1	2	2	3					1	2			
	Trim 2	1					1		1				
	Trim 3	1	2				2	1					
	Trim 4	1		1		2		1	1	1	1	1	
	Total	5	4	4		2	3	2	3	3	1	1	
Vol de cargaison	Trim 1		2				1						
	Trim 3								1				
	Total		2				1		1				



Criminalité ICT

		2000	2013	2014	2015	2016	2017	2018	2019	2020	2021	2022	2023
Fraude de cartes de paiements	Trim 1		7	2	3	1		1	2	1			
	Trim 2		3	6	16	7		7	3		2	4	
	Trim 3		5	2	2		1	2	8	2	1	5	
	Trim 4		2	3		1	2	4	1	3		6	
Total			17	13	21	9	3	14	14	6	3	15	
Phishing	Trim 1							1			1	1	3
	Trim 2				2		2		4	2	3		
	Trim 3		1				1		2	2	2	10	
	Trim 4						1	1	2	2	2	6	
Total			1		2		4	2	8	6	8	17	3
Ransomware	Trim 1							1					
	Trim 4						1						
Total							1	1					
Shouldersurfing	Trim 3							1					
Total								1					
Skimming	Trim 1		1										
	Trim 2				7								
	Trim 4						1						
Total			1			7	1						



FC Autre

		2000	2013	2014	2015	2016	2017	2018	2019	2020	2021	2022	2023
Violence contre les métiers d'intérêt général	Trim 1								1		1		
	Trim 2					1	1			1	1		
	Trim 3			1	1	1			1				
	Trim 4	1			1			1					
Total		1		1	1	1	2	2	2	1	2		
Graffiti	Trim 1			3			1			4		1	
	Trim 2		2	4		3	3		1	1			
	Trim 3		2		1		3	1		2	1	1	
	Trim 4				2	1			4				
Total			4	7	3	4	7	1	5	7	1	2	
Dégradation de voiture	Trim 1		15	12	15	11	4	3	8	9	12	13	10
	Trim 2	2	10	15	15	4	10	12	13	13	12	10	
	Trim 3	11	14	17	16	13	6	11	8	7	13	12	
	Trim 4	9	9	6	13	10	10	9	7	6	12	8	
Total		22	48	50	59	38	30	35	36	35	49	43	10
Rixe au couteau	Trim 1								1				
	Trim 2						1						
	Trim 3		1										
	Trim 4			1		1	1	1					
Total			1	1			2	1	2				



PH Violence intrafamiliale (VIF)

		2000	2013	2014	2015	2016	2017	2018	2019	2020	2021	2022	2023
VIF: physique, dans le couple	Trim 1	1	3	8	10	5	3	6	3	11	6	7	8
	Trim 2	1	9	14	4	13	10		16	11	8	13	
	Trim 3	3	6	7	4	5	4	5	12	9	11	12	
	Trim 4		2	9	3	6	9	9	5	10	8	8	
	Total	5	20	38	21	29	26	20	36	41	33	40	8
VIF: physique, envers des descendants	Trim 1		1		4	3	3	2	1	1	6	2	
	Trim 2				2		1		3	1	4	3	
	Trim 3	1			2				2	3	1	5	
	Trim 4	1		2		1		1	1		1		
	Total	2	1	2	8	4	4	3	7	5	12	10	
VIF: physique, envers d'autres membres	Trim 1	1	3		1	3		1		3	1	2	2
	Trim 2	4	3	1	1	2	2	2	3	3	5	3	
	Trim 3	7	2	1	4	1	1	3	4	7	2	2	
	Trim 4	2	1	2	1	1		3	2		1	1	
	Total	14	9	4	7	7	3	9	9	13	9	8	2
VIF: sexuelle, dans le couple	Trim 2			1									
	Trim 3						1		1				
	Total			1			1		1				
VIF: sexuelle, envers des descendants	Trim 1	1				1							
	Trim 2	1	1							1		1	
	Trim 3		1			1	3				2	1	
	Trim 4	3			2	1					2	1	
	Total	5	2		2	3	3			1	4	3	
VIF: psychique, dans le couple	Trim 1	6	7	6	7	5	5	5	7	16	11	14	4
	Trim 2	1	11	11	3	10	5	7	13	3	11	8	
	Trim 3	3	11	9	10	11	3	10	12	1	9	5	
	Trim 4	4	5	12	4	6	3	7	7	8	13	6	
	Total	14	34	38	24	32	16	29	39	28	44	33	4



PH Violence intrafamiliale (VIF)

		2000	2013	2014	2015	2016	2017	2018	2019	2020	2021	2022	2023
VIF: psychique, envers des descendants	Trim 1										1	1	1
	Trim 2				1			1	1	1		1	
	Trim 3								2				
	Trim 4			1		1	1				1	1	
	Total				2		1	2	3	1	2	3	1
VIF: psychique, envers d'autres membres	Trim 1			1		3			1	2	1		
	Trim 2				1	1	1	1					
	Trim 3		1	2	1					2	2	2	
	Trim 4		3	1	1	1		1					
	Total		4	4	3	5	1	2	1	4	3	2	
VIF: économique, dans le couple	Trim 1		1	1		1		1	2		1		2
	Trim 2		2	1	1				3		2	1	
	Trim 3		1	2			1	1			1	1	
	Trim 4		1		1	1	1	1		2	1		
	Total		5	4	2	2	2	3	5	2	5	2	2
VIF: économique, envers des descendants	Trim 3											1	
	Trim 4									1			
	Total									1		1	
VIF: économique, envers d'autres membres	Trim 1	7	1	1	3		1	1		1		2	
	Trim 2	2	2	1	2	3		5	4		1	3	
	Trim 3	2	3	4	1	2	2	2	1			2	
	Trim 4	1		2		3			1	2		1	
	Total	12	6	8	6	8	3	8	6	3	1	8	



PH Hormones et dopage

		2000	2013	2014	2015	2016	2017	2018	2019	2020	2021	2022	2023
Dopage humain	Trim 1						3	1					
	Trim 2							1					
	Trim 3			2				1					
	Trim 4							1					
Total				2		3	4						



PH Drogues

		2000	2013	2014	2015	2016	2017	2018	2019	2020	2021	2022	2023
Vente de cocaïne	Trim 1						2		2	1	2	1	
	Trim 2			1							2	1	
	Trim 3			1			1	1	1		1		
	Trim 4						2					2	
Total				2			5	1	3	1	5	4	
Vente de drogues synthétiques	Trim 1										1	1	
	Total										1	1	
Production de cannabis (culture)	Trim 1				2			1	1				
	Trim 2		1						1			1	
	Trim 3					1			1		1	1	
	Trim 4		1			4	1			1	1		
Total			2			6	2	1	3	1	2	2	
Vente de cannabis en grande quantité	Trim 3		1										
	Trim 4							1					
	Total		1					1					
Vente-traffic d héroïne	Trim 1										1		
	Trim 2								1				
	Trim 4						2						
Total							2		1		1		



PH Trafic d'armes

		2000	2013	2014	2015	2016	2017	2018	2019	2020	2021	2022	2023
Commerce et production d'arme à feu et mun.	Trim 2				1						1		
	Trim 3										1		
	Trim 4							1					
	Total				1			1			2		



PH Traite des êtres humains

		2000	2013	2014	2015	2016	2017	2018	2019	2020	2021	2022	2023
TEH - exploitation économique	Trim 1						1						
	Trim 2						1						
	Trim 3			1									
Total				1			2						
TEH - exploitation sexuelle	Trim 4					2							
	Total					2							



PH Violence dans l'espace public

		2000	2013	2014	2015	2016	2017	2018	2019	2020	2021	2022	2023
Violence physique (transport public)	Trim 1										1		
	Trim 3	2	1	1		1		1					
	Trim 4			2				1			1	1	
	Total	2	1	3		1		2			2	1	
Violence physique (voie publique)	Trim 1	2	5	3	5	11	6	7	4	6	5	8	6
	Trim 2	4	9	10	3	10	5	11	14	9	9	7	
	Trim 3	8	11	9	16	11	13	10	14	10	6	15	
	Trim 4	6	6	5	5	3	7	7	7	5	6	3	
	Total	20	31	27	29	35	31	35	39	30	26	33	6
Violence physique (autre endroit public)	Trim 1			1						1			
	Trim 2			1			1	1	1				
	Trim 3								2	1			
	Trim 4	1		1	1			1					
	Total	1		3	1		1	2	3	2			
Violence physique (endroit accessible au public)	Trim 1	5	3	3	5	2	3	1	1		1	1	1
	Trim 2	1	1	3	3	2	4	2	2				1
	Trim 3	5	1	5	3	3	2	2	1		1	9	
	Trim 4	3	2	3	6	3	2	2			2	1	
	Total	14	7	14	17	10	11	7	4		4	12	1
Violence sexuelle (transport public)	Trim 1				1								
	Trim 4											1	
	Total				1							1	
Violence sexuelle (voie publique)	Trim 1				1			1		1			
	Trim 2	1	1	1		1		1				2	
	Trim 3							1				1	
	Trim 4										1		
	Total	1	1	1	1	1		3		1	1	3	



PH Violence dans l'espace public

		2000	2013	2014	2015	2016	2017	2018	2019	2020	2021	2022	2023
Violence sexuelle (autre endroit public)	Trim 2										1	1	
	Total										1	1	
Violence sexuelle (endroit accessible au public)	Trim 1			2			1		2	1	1		
	Trim 2		1					1					
	Trim 3		1	1					1			3	
	Trim 4					1				1			
	Total		2	3		1	1	1	3	2	1	3	
Violence psychique (transport public)	Trim 1	1		2									
	Trim 2							1					
	Trim 3		1				1				1		
	Total	1	1	2			1	1			1		
Violence psychique (voie publique)	Trim 1	4	6	5	7	7	4	3	8	5	7	8	9
	Trim 2	1	6	7	5	10	6	8	8	8	9	10	
	Trim 3	8	1	9	7	5	9	6	7	10	5	9	
	Trim 4	8	12	3	4	4	2	3	10	8	10	2	
	Total	21	25	24	23	26	21	20	33	31	31	29	9
Violence psychique (autre endroit public)	Trim 1	1				2				3		1	
	Trim 2		1	1	1	2		2	2			1	
	Trim 3		1			1				2			
	Trim 4					1				1			
	Total	1	2	1	1	6		2	2	6		2	
Violence psychique (endroit accessible au public)	Trim 1	2	1	2	1	3	1		1				1
	Trim 2	2	1		2	1	5		2	1	1	4	
	Trim 3	1		2	4	1	1	3	3	3	3	4	
	Trim 4		2	2	3	1	2	2		1	1		
	Total	5	4	6	10	6	9	5	6	5	5	8	1



PH Violence dans l'espace public

		2000	2013	2014	2015	2016	2017	2018	2019	2020	2021	2022	2023
Vol à main armée (voie publique)	Trim 1	1	2										
	Trim 2	2					1						
	Trim 4	1											
	Total	4	2				1						
Vol à main armée (autre endroit public)	Trim 1				1								
	Total				1								
Vol à main armée (endroit accessible au public)	Trim 1			1									
	Trim 3	1											
	Trim 4	2	1		3		1		1				
	Total	3	1	1	3		1		1				
Vol avec violence sans arme (transport public)	Trim 4		1							1			
	Total		1							1			
Vol avec violence sans arme (voie publique)	Trim 1		4			1				1	1	2	2
	Trim 2	1	1				1	1			1	1	
	Trim 3		1						1		2		
	Trim 4			1			1			1		2	
	Total	1	6		1	1	2	1	1	2	4	5	2
Vol avec violence sans arme (endr. acces. au pub.)	Trim 1				1								1
	Trim 2	1											
	Trim 3							1					
	Trim 4			1						1	1		
	Total	1			2			1		1	1		1



PH Autre

		2000	2013	2014	2015	2016	2017	2018	2019	2020	2021	2022	2023
Faux policiers	Trim 1		1										1
	Trim 3			3			1						
	Total		1	3			1						1
Terrorisme, extrémisme et radicalisme	Trim 1				1								
	Trim 3											1	
	Trim 4			1									
	Total			2								1	
Cyberharcèlement	Trim 1		5	7	13	3	5	7	8	4	12	7	6
	Trim 2		2	8	7	6	1	2	8	5	7	7	
	Trim 3		6	7	4	4	5	5	7	11	10	7	
	Trim 4		7	3	5	7	5	6	5	10	11	5	
	Total		20	25	29	20	16	20	28	30	40	26	6
Fraude à l'identité	Trim 1		2	3		1			1	2	7	1	1
	Trim 2		6	1		4	4	3		6	3	4	
	Trim 3	1	1	3		1	2	2	1	3	2	2	
	Trim 4		3	4	3	2	1	8	2	8	4	2	
	Total	1	12	11	3	8	7	13	4	19	16	9	1



Walcourt

2022

FC Vol moyen de transport

	Jan	Fév	Mar	Juil	Août	Oct	Nov	Déc	Total
Vol de voiture			1	3	1		1	1	7
Vol de moto		1				1			2
Carjacking								1	1
Vol dans les garages			1				1		2
Vol de vélomoteur					1				1
Vol de vélo	1	1		1		1			4

FC Cambriolage

	Jan	Fév	Mar	Avr	Mai	Juin	Juil	Août	Sep	Oct	Nov	Déc	Total
Cambriolage dans habitation	7		5	9	5	3	1	3	2	3	3	7	48
Cambriolage ds entreprise ou commerce		1	2			1	2		1	1	2		10
Cambriolage ds service public ou bâtiment administ		1			2				2				5
Cambriolage dans bâtiment (total)	7	2	7	9	7	4	3	3	5	4	5	7	63



FC Vol autre

	Fév	Mar	Avr	Mai	Juin	Juil	Août	Sep	Oct	Nov	Déc	Total
Vol avec violence sans arme	1	1		1				1			3	7
Vol dans ou sur un véhicule	1		3	6		1	1	1	3	5	2	23
Vol d'armes et explosifs				1				1				2
Vol à l'arraché	1											1
Vol à l'étalage						1	1	1		1	2	6
Vol de métaux			1				1	2	1			5
Vol sur les chantiers			2	1	1						1	5
Vol d'animaux									1			1

Criminalité ICT

	Fév	Mai	Juil	Août	Sep	Oct	Nov	Déc	Total
Fraude de cartes de paiements		4	1	2	2	1	3	2	15
Phishing	1		2	4	4	2	1	3	17

FC Autre

	Jan	Fév	Mar	Avr	Mai	Juin	Juil	Août	Sep	Oct	Nov	Déc	Total
Graffiti		1						1					2
Dégradation de voiture	2	5	6	2	4	4	1	6	5	5	2	1	43



PH Violence intrafamiliale (VIF)

	Jan	Fév	Mar	Avr	Mai	Juin	Juil	Août	Sep	Oct	Nov	Déc	Total
VIF: physique, dans le couple	4		3	4	5	4	1	7	4	4	1	3	40
VIF: physique, envers des descendants	1		1	1	1	1	2	2	1				10
VIF: physique, envers d'autres membres	2				2	1	1		1			1	8
VIF: sexuelle, envers des descendants					1		1				1		3
VIF: psychique, dans le couple	6	4	4	5	3		1	2	2		3	3	33
VIF: psychique, envers des descendants		1			1					1			3
VIF: psychique, envers d'autres membres								2					2
VIF: économique, dans le couple						1		1					2
VIF: économique, envers des descendants								1					1
VIF: économique, envers d'autres membres		1	1	1	1	1	2			1			8

PH Drogues

	Mar	Mai	Juin	Sep	Nov	Total
Vente de cocaïne	1	1			2	4
Vente de drogues synthétiques	1					1
Production de cannabis (culture)			1	1		2



PH Violence dans l'espace public

	Jan	Fév	Mar	Avr	Mai	Juin	Juil	Août	Sep	Oct	Nov	Déc	Total
Violence physique (transport public)											1		1
Violence physique (voie publique)	2	1	5	1	5	1	6	5	4	2		1	33
Violence physique (endroit accessible au public)	1					1	2	4	3		1		12
Violence sexuelle (transport public)												1	1
Violence sexuelle (voie publique)				1		1			1				3
Violence sexuelle (autre endroit public)					1								1
Violence sexuelle (endroit accessible au public)						2			1				3
Violence psychique (voie publique)	2	3	3	2	3	5	4	5		2			29
Violence psychique (autre endroit public)			1		1								2
Violence psychique (endroit accessible au public)				2	1	1	1	2	1				8
Vol avec violence sans arme (voie publique)		1	1		1							2	5

PH Autre

	Jan	Fév	Mar	Avr	Mai	Juin	Juil	Août	Sep	Oct	Nov	Déc	Total
Terrorisme, extrémisme et radicalisme							1						1
Cyberharcèlement	3	2	2	4	1	2		5	2	3	2		26
Fraude à l'identité		1		3	1		1	1				2	9



2023

FC Vol moyen de transport

	Jan	Fév	Mar	Total
Vol de voiture	1	1	1	3

FC Cambriolage

	Jan	Fév	Mar	Total
Cambriolage dans habitation	6	2	4	12
Cambriolage ds entreprise ou commerce	1		2	3
Cambriolage dans bâtiment (total)	7	2	6	15

FC Vol autre

	Jan	Fév	Mar	Total
Vol avec violence sans arme	1	3		4
Vol dans ou sur un véhicule	1		1	2
Vol à l'étalage		3		3

Criminalité ICT

	Jan	Mar	Total
Phishing	1	2	3

FC Autre

	Jan	Fév	Mar	Total
Dégradation de voiture	2	2	6	10



PH Violence intrafamiliale (VIF)

	Jan	Fév	Mar	Total
VIF: physique, dans le couple		2	6	8
VIF: physique, envers d'autres membres	2			2
VIF: psychique, dans le couple	1		3	4
VIF: psychique, envers des descendants			1	1
VIF: économique, dans le couple		1	1	2

PH Violence dans l'espace public

	Jan	Fév	Mar	Total
Violence physique (voie publique)	2		4	6
Violence physique (endroit accessible au public)	1			1
Violence psychique (voie publique)		3	6	9
Violence psychique (endroit accessible au public)	1			1
Vol avec violence sans arme (voie publique)	1	1		2
Vol avec violence sans arme (endr. acces. au pub.)		1		1

PH Autre

	Jan	Fév	Mar	Total
Faux policiers			1	1
Cyberharcèlement	1	1	4	6
Fraude à l'identité		1		1

STATISTIQUES POLICIERES DE CRIMINALITE

LIEU DE PERPETRATION: COMMUNE

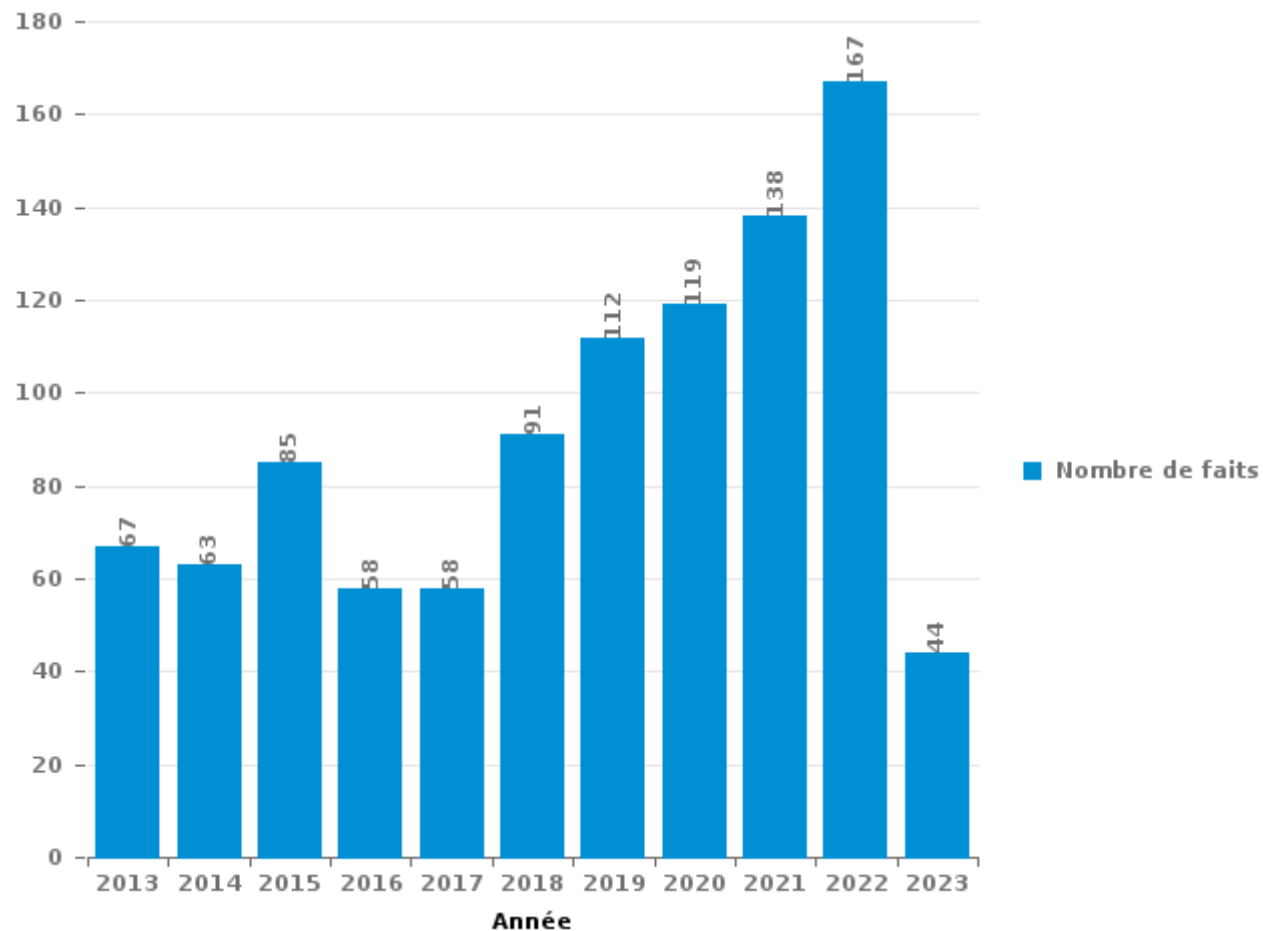
Walcourt

PARTIE III : ICT



Walcourt

Nombre total de délits avec un élément ICT/online, depuis 2013





Criminalité ICT/online au sens strict

Infractions (exhaustif)

	2013	2014	2015	2016	2017	2018	2019	2020	2021	2022	2023
Code pénal social: Infr. contre foi publique en droit pénal social: Faux en informatique										1	
Criminalité informatique: Faux en informatique:								1			1
Criminalité informatique: Fraude informatique:	22	20	37	20	12	31	36	30	26	56	14
Criminalité informatique: Hacking:	5	1	2	3	2	3	7	1	6	3	3
Criminalité informatique: Sabotage:	5				3	4	2	2	1	4	
Infr. contre autres valeurs morales et sentiments: Violation de communication par particulier:								1			
Total:	32	21	39	23	17	38	45	35	33	64	18

Figures criminelles (à considérer spécifiquement – ne pas additionner avec d'autres éléments – risque de double comptage!)

	2013	2014	2015	2016	2017	2018	2019	2020	2021	2022	2023
Fraude de cartes de paiements	17	13	21	9	3	14	14	6	3	15	
Phishing	1		2		4	2	8	6	8	17	3
Ransomware					1	1					
Shouldersurfing						1					
Skimming	1			7	1						



Criminalité ICT/online au sens large

Infractions (uniquement si code-fait existe)

	2013	2014	2015	2016	2017	2018	2019	2020	2021	2022	2023
Armes et explosifs: Autre: Vente par correspondance/internet d'arme à feu									1		
Fraude: Escroquerie: Fraude par internet	19	15	15	13	20	29	31	49	56	85	22
Infr. contre les moeurs: Voyeurisme: Diffusion enregistrement nudité ou intimité					1	2	3	1	1		
Total:	19	15	15	13	21	31	34	50	58	85	22

Figures criminelles (à considérer spécifiquement – ne pas additionner avec d'autres éléments – risque de double comptage!)

	2013	2014	2015	2016	2017	2018	2019	2020	2021	2022	2023
Cyberharcèlement	20	25	29	20	16	20	28	30	40	26	6

STATISTIQUES POLICIERES DE CRIMINALITE

LIEU DE PERPETRATION: COMMUNE

Walcourt

PARTIE IV : DESTINATION LIEU



Walcourt

Vol et extorsion

	2000	2013	2014	2015	2016	2017	2018	2019	2020	2021	2022	2023
Habitation: maison	141	147	159	119	94	102	104	72	68	55	51	19
Voie publique	92	71	74	46	53	53	60	49	39	25	36	5
Habitation: allée	13	27	46	30	21	17	19	9	21	6	4	
Magasin	12	6	15	21	12	14	34	20	24	15	14	6
Habitation: dépendances	6	15	19	20	18	8	6	12	3	7	8	2
Parking	13	16	16	13	14	5	6	9	12	15	2	2
Terrain	8	17	11	7	4	3	7	12	5	9	3	2
Entreprise	10	14	16	12	4	6	3	2	7	4	1	1
Habitation: appartement	6	7	9	4	7	3	5	2	11	12	3	1
Habitation: autre	13	9	7	8	7	2	11	4	4	1	2	
Horeca	13	5	11	4	3	12	5	4	1	3		2
Chantier	7	4	11	8	7	5	3	2	3	4	5	
Habitation: non précisée	3	7	8	1	4	1	6	2	6	5	4	
Inconnue	2	5	7	5	4	4	3	6		5	6	
Habitation: garage	2	2	9	3	3	3	5	2	2	4	6	
Culture et loisirs	10	3	6	8	2	5	2	1			3	
Service public	4	3	4	6	6	2	2		2	3	3	
Stade	14	3	1	3	4	3	1	1	1			
Infrastructure sportive	4	3	2	4	5	5	1	4	1	1		
Autre		3	1	2	5	2	2	1	1	2	2	
Institution d'enseignement	7	1	1	1		2	3	1		2		
Edifice religieux / lieu du culte	2	2		2	1	2	4		1		2	
Station de bus / métro et gare de chemin de fer	1		2	2		1	2		3	3		
Moyen de transport: autre			2	2	2	2	2	1				
Moyen de transport: voiture		4		4		2						
Cimetière			1		1	3			2	2		
Station essence	2	4		1			1				1	
Service			1	1	3		1			1	1	
Maison de débauche	1							5				
Maison de repos			4					1				
Moyen de transport: camion	1		1			1	2					
Banque / institution financière	1					1	1		1			
Bâtiment administratif			1			2					1	
Médecin / dentiste / pharmacien	2		1								1	
Moyen de transport: train / tram / métro				1	1			1				
Moyen de transport: autobus / autocar		1			1							
Eaux intérieures et maritimes								1				
Total	390	379	446	338	286	271	301	224	218	184	159	40

FPF/DGR/DRI/BIPOL - Statistiques policières de criminalité (date de clôture: 22/09/2023)

Les données pour les années 2001 jusqu'à 2012 ne sont plus publiées mais restent disponibles sur demande auprès du service BIPOL.

Les données pour 2023 ne concernent que le 1er trimestre.



Walcourt

Dégradation de la propriété

	2000	2013	2014	2015	2016	2017	2018	2019	2020	2021	2022	2023
Voie publique	45	41	44	46	31	18	26	32	36	44	28	5
Habitation: résidence principale	26	35	30	16	21	27	27	31	27	31	20	7
Habitation: allée	6	6	11	14	9	5	7	7	3	8	7	1
Parking	4	7	6	5	3	6	7	8	5	5	5	2
Terrain	7	4	2	4	3	2	3	6	14	4	7	
Habitation: jardin	6	2	2	1	2	6	2	2	5	2	1	
Horeca	5		5	4		1		2	2	3		
Habitation: résidence secondaire	6	3	4	1	1		2	1			3	
Inconnue	10		1		1		1	1		2	4	
Habitation: dépendances	2		1	7	1	1	1		3		3	
Habitation: non précisée	1		1	1	2	2	2	1	2	4	1	
Service public	2		2	1	1	1		4	3	2		
Bureau de police		2		1			1	4	1	3		
Edifice religieux / lieu du culte	4		2					2	2		2	
Institution d'enseignement	2	1	1	3				1	1		2	1
Entreprise	3	2	1	1						1	1	1
Moyen de transport: voiture	2	2		1		3	1			1		
Autre	1	2	1					2	1	1	1	
Infrastructure sportive	1		1	2	1			1	1	2		
Culture et loisirs	1		3			1		1	1		1	
Bâtiment administratif			1	1	1		1			2	1	
Chantier	1		3		2		1					
Habitation: garage		1	1	2		1	1		1			
Magasin	2	1			1					1	1	1
Stade		1	1	1		1	1					2
Moyen de transport: autre	1			1	1	1				1		
Cimetière		1	1							2		
Station de bus / métro et gare de chemin de fer	1			1	1	1						
Service	1	1										1
Arrêt de bus / tram		2										
Banque / institution financière								2				
Station essence		1			1							
Aéroport					1							
Hôpital												1
Maison de débauche											1	
Moyen de transport: train / tram / métro	1											
Total	141	115	125	114	84	77	84	108	108	119	89	22

FPF/DGR/DRI/BIPOL - Statistiques policières de criminalité (date de clôture: 22/09/2023)

Les données pour les années 2001 jusqu'à 2012 ne sont plus publiées mais restent disponibles sur demande auprès du service BIPOL.

Les données pour 2023 ne concernent que le 1er trimestre.



Walcourt

Infractions contre l'intégrité physique

	2000	2013	2014	2015	2016	2017	2018	2019	2020	2021	2022	2023
Habitation	29	35	57	38	49	50	38	57	62	51	52	9
Voie publique	18	37	30	32	43	31	44	45	42	35	36	6
Horeca	8	3	9	11	3	4		2			2	
Habitation: allée	1	4	3	5	4	4	1	4	3	1	2	
Culture et loisirs	3	2	2	2	3	2	3	1				
Inconnue	10		1			2	1	1		1	1	1
Parking				3	2	3	1	1	1	3	2	
Service public	1		1	1	3		1			3		
Terrain	1	1		1	1	1	2	2				1
Infrastructure sportive	1				1							7
Institution d'enseignement		2						2		2	2	
Entreprise	1	1	1	1	2					1		
Habitation: jardin		1			1		1		1			
Magasin		1	1			1	1					
Moyen de transport: autobus / autocar			1	1			1					1
Station de bus / métro et gare de chemin de fer		1	1							2		
Autre					1		2					
Bureau de police				1			1	1				
Maison de repos							1	1		1		
Moyen de transport: autre			1	1	1							
Moyen de transport: train / tram / métro	2						1					
Stade		1	1			1						
Banque / institution financière			1					1				
Médecin / dentiste / pharmacien										1		
Service												1
Station essence												1
Total	75	89	110	97	114	99	99	118	109	101	108	16

STATISTIQUES POLICIERES DE CRIMINALITE

LIEU DE PERPETRATION: COMMUNE

Walcourt

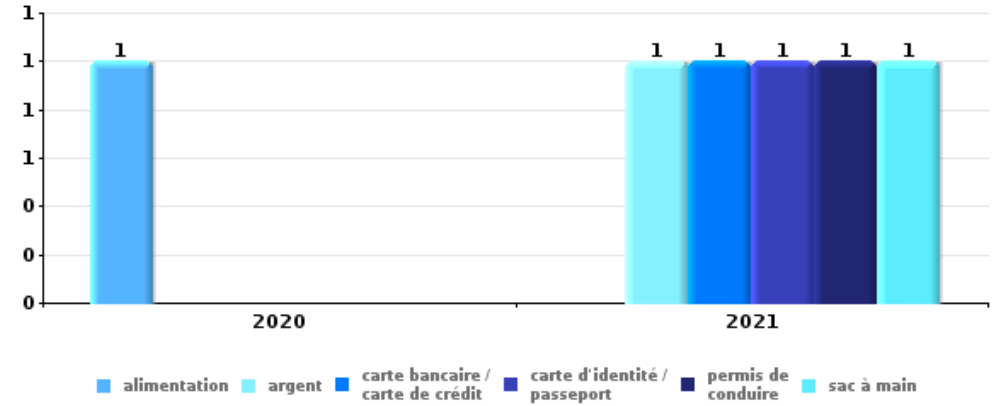
PARTIE V : OBJETS ET MOYENS DE TRANSPORT



Walcourt

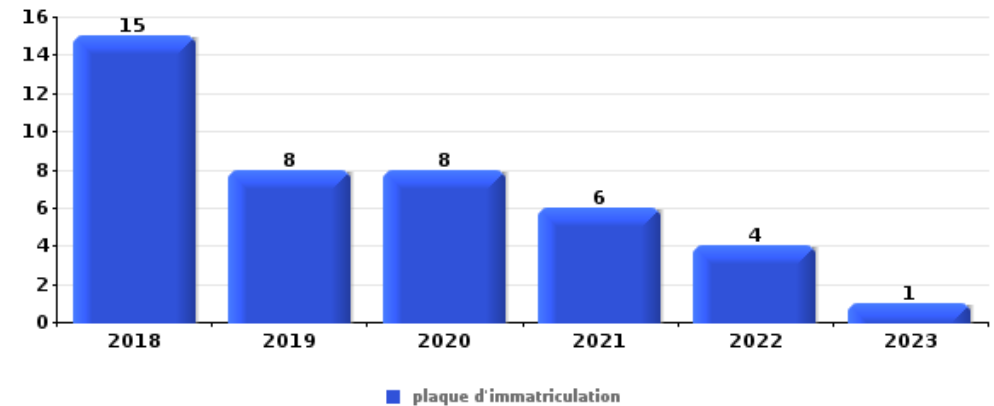
Vol à main armée

Top 5 Objets volés (sbd nombre de faits)		2018	2019	2020	2021	2022	2023
1	alimentation			1			
1	argent				1		
1	carte bancaire / carte de crédit				1		
1	carte d'identité / passeport				1		
1	permis de conduire				1		
1	sac à main				1		



Vol dans ou sur un véhicule

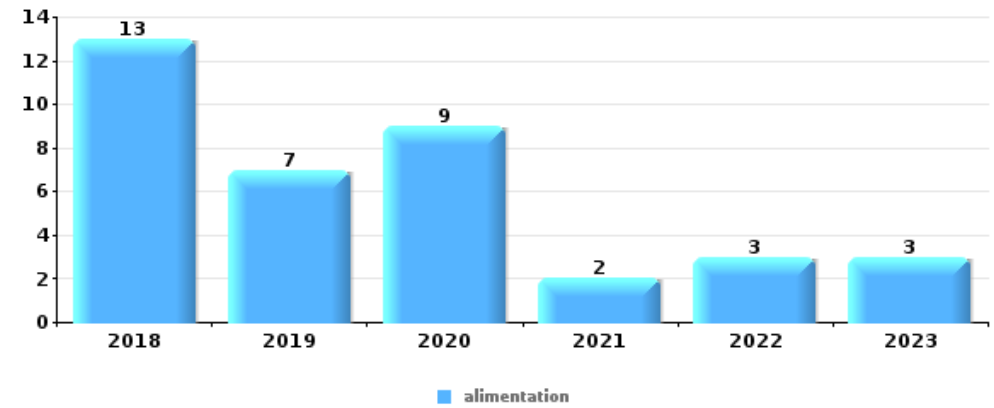
Top 5 Objets volés (sbd nombre de faits)		2018	2019	2020	2021	2022	2023
1	plaque d'immatriculation	15	8	8	6	4	1
2	carte d'identité / passeport	10	6	5	2	3	
2	outillage	5	8	8	4	1	
4	permis de conduire	9	3	6	3	3	
5	argent	7	3	5	3	2	1





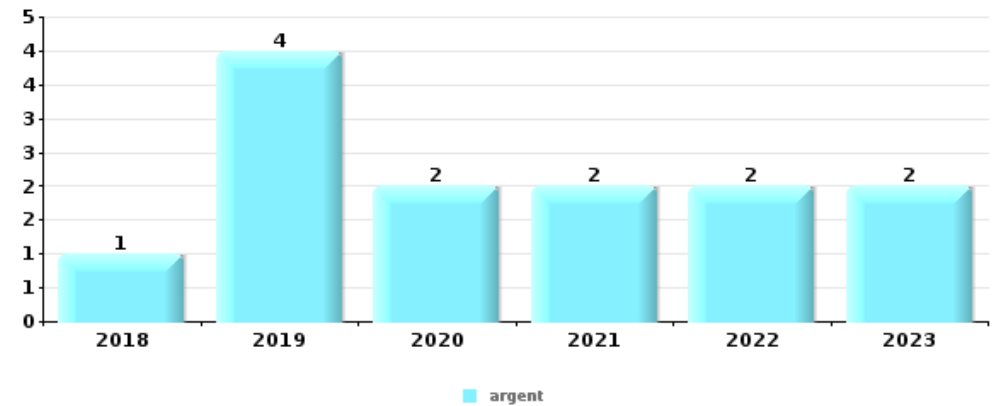
Vol à l'étalage

Top 5 Objets volés (sbd nombre de faits)		2018	2019	2020	2021	2022	2023
1	alimentation	13	7	9	2	3	3
2	tabac	10	4	1	3		
3	outillage		2	2	1		
4	multimédia	1	1			1	
4	parfum / produit de beauté	2	1				



Cambrilage ds entreprise ou commerce

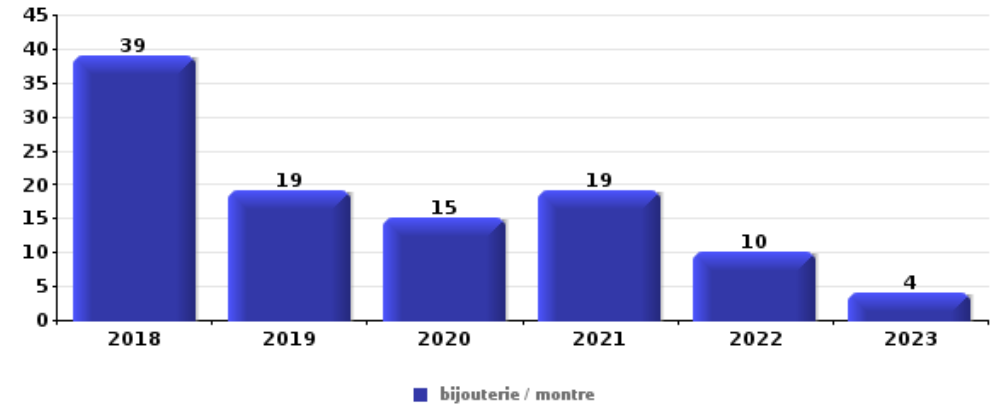
Top 5 Objets volés (sbd nombre de faits)		2018	2019	2020	2021	2022	2023
1	argent	1	4	2	2	2	2
2	alimentation	2	3	4	1	1	
3	multimédia	3	5	1			
4	outillage	2	1	4		1	
5	tabac		1		2	3	





Cambrilage dans habitation

Top 5 Objets volés (sbd nombre de faits)		2018	2019	2020	2021	2022	2023
1	bijouterie / montre	39	19	15	19	10	4
2	argent	36	16	12	14	10	3
3	ordinateur et accessoires	18	7	5	5	3	1
4	multimédia	18	7	4	8	1	
5	outillage	8	3	8	3	3	
5	vêtement	7	5	4	5	2	2



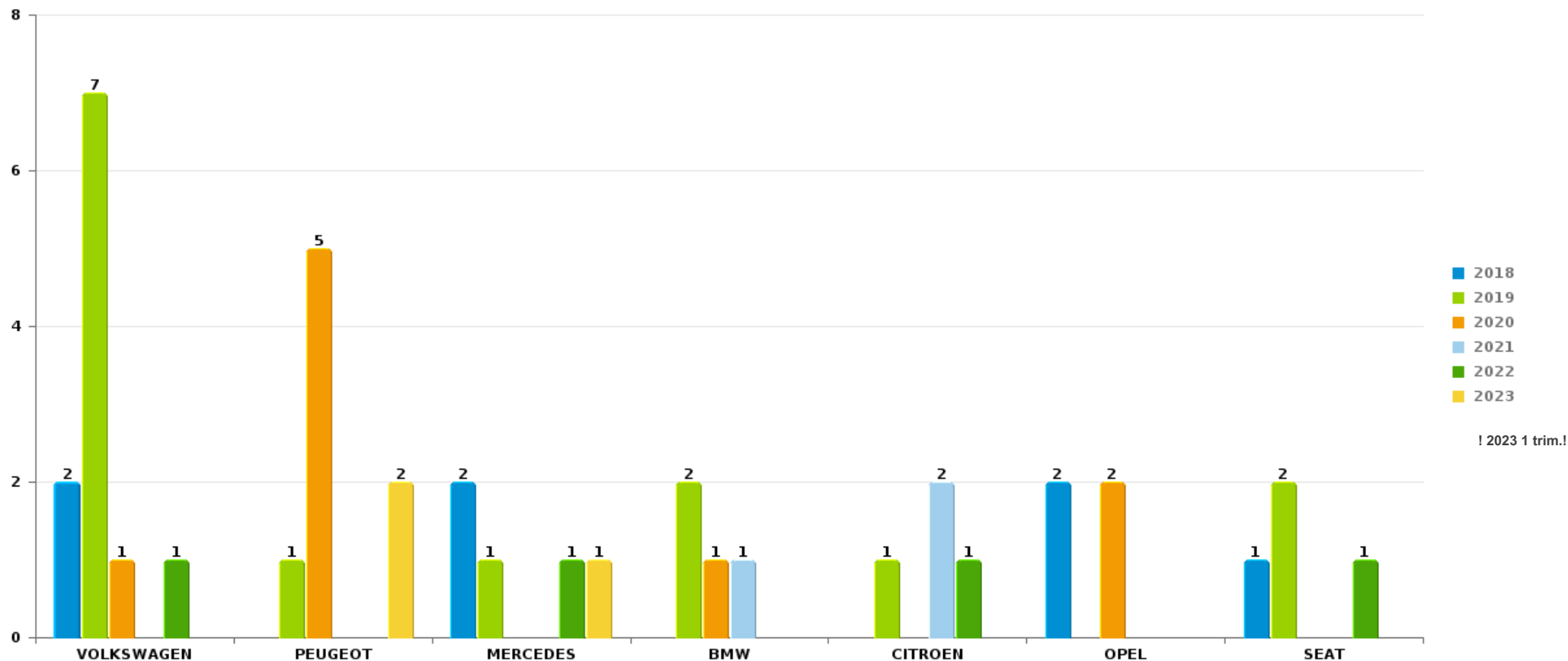
Remarque: en ce qui concerne les objets, aucun total n'est reproduit étant donné que plusieurs objets peuvent avoir été volés lors d'un même fait.



Walcourt

Vol de voiture

Nombre de voitures volées par marque (Top 5)



! 2023 1 trim.!

STATISTIQUES POLICIERES DE CRIMINALITE

LIEU DE PERPETRATION: COMMUNE

Walcourt

PARTIE VI : SUSPECTS



Partie 1: Niveau FAITS (comptage du nombre de faits pour lesquels un certain type de suspect est impliqué)

1.1. Nombre d'infractions selon le sexe des suspects identifiés (par catégorie principale)

Étant donné que, tant un suspect identifié masculin qu'un suspect identifié féminin peuvent être impliqués lors d'un même fait, il est possible que la somme des colonnes «Hommes» et «Femmes» soit supérieure à la valeur de la colonne «Total...» (voir également la note méthodologique)

Walcourt

2023

Catégorie principale / Sexe	Nombre total de faits avec au moins 1 suspect	Hommes	%	Femmes	%
Registre de population	14	13	92,9%	6	42,9%
Drogues	7	6	85,7%	1	14,3%
Infr. contre l'intégrité physique	7	7	100,0%		
Dégradation de la propriété	5	5	100,0%		
Infr. contre la sécurité publique	4	4	100,0%		
Ivresse et alcool	3	3	100,0%		
Vol et extorsion	3	3	100,0%		
Armes et explosifs	2	2	100,0%		
Autres lois spéciales	2	2	100,0%		
Infr. contre autres valeurs morales et sentiments	2			2	100,0%
Législation sur les étrangers	2	1	50,0%	2	100,0%
Code pénal social	1	1	100,0%		
Protection de la jeunesse	1	1	100,0%		
Total	53	48	90,6%	11	20,8%



1.2. Nombre d'infractions selon le sexe des suspects identifiés (par figure criminelle)

Étant donné que, tant un suspect identifié masculin qu'un suspect identifié féminin peuvent être impliqués lors d'un même fait, il est possible que la somme des colonnes «Hommes» et «Femmes» soit supérieure à la valeur de la colonne «Total...» (voir également la note méthodologique)

Walcourt

2023

FC Vol moyen de transport

Figure criminelle / Sexe	Nombre total de faits avec au moins 1 suspect identifié	Hommes	%
Vol de voiture	1	1	100,0%
Total	PA	PA	PA

FC Vol autre

Figure criminelle / Sexe	Nombre total de faits avec au moins 1 suspect identifié	Hommes	%
Vol avec violence sans arme	1	1	100,0%
Vol à l'étalage	1	1	100,0%
Total	PA	PA	PA

FC Autre

Figure criminelle / Sexe	Nombre total de faits avec au moins 1 suspect identifié	Hommes	%
Dégradation de voiture	1	1	100,0%
Total	PA	PA	PA

CRIMINALITE ENREGISTREE: SUSPECTS



PH Violence intrafamiliale (VIF)

Figure criminelle / Sexe	Nombre total de faits avec au moins 1 suspect identifié	Hommes	%	Femmes	%
VIF: physique, dans le couple	2	2	100,0%		
VIF: physique, envers d'autres membres	2	2	100,0%		
VIF: psychique, dans le couple	2	1	50,0%	1	50,0%
VIF: psychique, envers des descendants	1	1	100,0%		
VIF: économique, dans le couple	2	2	100,0%		
Total	PA	PA	PA	PA	PA

PH Violence dans l'espace public

Figure criminelle / Sexe	Nombre total de faits avec au moins 1 suspect identifié	Hommes	%	Femmes	%
Violence physique (voie publique)	4	4	100,0%		
Violence psychique (voie publique)	5	4	80,0%	1	20,0%
Violence psychique (endroit accessible au public)	1	1	100,0%		
Vol avec violence sans arme (voie publique)	1	1	100,0%		
Total	PA	PA	PA	PA	PA

PH Autre

Figure criminelle / Sexe	Nombre total de faits avec au moins 1 suspect identifié	Hommes	%	Femmes	%
Faux policiers	1	1	100,0%		
Cyberharcèlement	2	1	50,0%	1	50,0%
Total	PA	PA	PA	PA	PA



1.3. Nombre d'infractions selon l'âge des suspects identifiés (par catégorie principale)

Étant donné que, tant un suspect identifié mineur qu'un suspect identifié majeur peuvent être impliqués lors d'un même fait, il est possible que la somme des colonnes «Mineur» et «Majeur» soit supérieure à la valeur de la colonne «Total...» (voir également la note méthodologique)

Walcourt

2023

Catégorie principale / Âge	Nombre total de faits avec au moins 1 suspect identifié	Mineur	%	Majeur	%
Registre de population	14			14	100,0%
Drogues	7			7	100,0%
Infr. contre l'intégrité physique	7	1	14,3%	6	85,7%
Dégradation de la propriété	5			5	100,0%
Infr. contre la sécurité publique	4			4	100,0%
Ivresse et alcool	3			3	100,0%
Vol et extorsion	3			3	100,0%
Armes et explosifs	2			2	100,0%
Autres lois spéciales	2			2	100,0%
Infr. contre autres valeurs morales et sentiments	2			2	100,0%
Législation sur les étrangers	2			2	100,0%
Code pénal social	1	1	100,0%	1	100,0%
Protection de la jeunesse	1			1	100,0%
Total	53	2	3,8%	52	98,1%



1.4. Nombre d'infractions selon l'âge des suspects identifiés (par figure criminelle)

Étant donné que, tant un suspect identifié mineur qu'un suspect identifié majeur peuvent être impliqués lors d'un même fait, il est possible que la somme des colonnes «Mineur» et «Majeur» soit supérieure à la valeur de la colonne «Total...»
(voir également la note méthodologique)

Walcourt

2023

FC Vol moyen de transport

Figure criminelle / Âge	Nombre total de faits avec au moins 1 suspect identifié	Majeur	%
Vol de voiture	1	1	100,0%
Total	PA	PA	PA

FC Vol autre

Figure criminelle / Âge	Nombre total de faits avec au moins 1 suspect identifié	Majeur	%
Vol avec violence sans arme	1	1	100,0%
Vol à l'étalage	1	1	100,0%
Total	PA	PA	PA

FC Autre

Figure criminelle / Âge	Nombre total de faits avec au moins 1 suspect identifié	Majeur	%
Dégradation de voiture	1	1	100,0%
Total	PA	PA	PA

CRIMINALITE ENREGISTREE: SUSPECTS



PH Violence intrafamiliale (VIF)

Figure criminelle / Âge	Nombre total de faits avec au moins 1 suspect identifié	Mineur	%	Majeur	%
VIF: physique, dans le couple	2			2	100,0%
VIF: physique, envers d'autres membres	2	1	50,0%	1	50,0%
VIF: psychique, dans le couple	2			2	100,0%
VIF: psychique, envers des descendants	1			1	100,0%
VIF: économique, dans le couple	2			2	100,0%
Total	PA	PA	PA	PA	PA

PH Violence dans l'espace public

Figure criminelle / Âge	Nombre total de faits avec au moins 1 suspect identifié	Mineur	%	Majeur	%
Violence physique (voie publique)	4	1	25,0%	3	75,0%
Violence psychique (voie publique)	5			5	100,0%
Violence psychique (endroit accessible au public)	1			1	100,0%
Vol avec violence sans arme (voie publique)	1			1	100,0%
Total	PA	PA	PA	PA	PA

PH Autre

Figure criminelle / Âge	Nombre total de faits avec au moins 1 suspect identifié	Majeur	%
Faux policiers	1	1	100,0%
Cyberharcèlement	2	2	100,0%
Total	PA	PA	PA



Partie 2: Niveau SUSPECTS-FAIT (comptage du nombre de combinaisons suspect-fait)

2.1. Nombre de suspects-fait selon le sexe des suspects identifiés (TOP 5 des catégories principales)

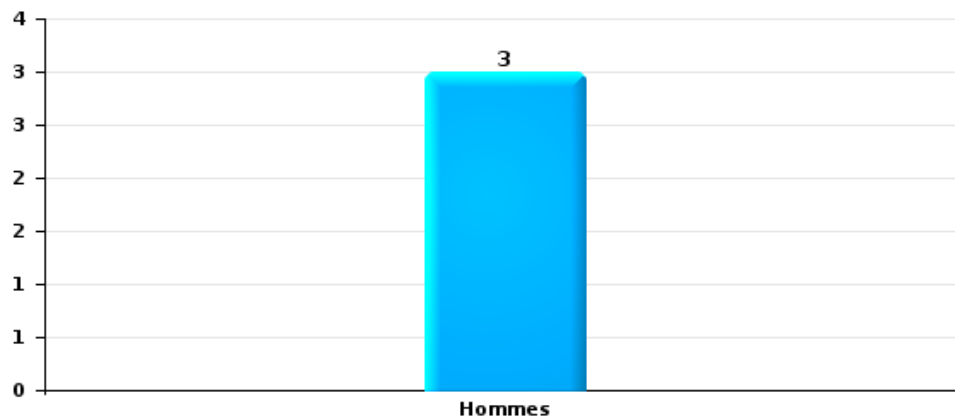
Lorsqu'un même suspect a commis plusieurs faits durant la période considérée, il est aussi comptabilisé plusieurs fois (voir également la note méthodologique)

Walcourt

2023

Vol et extorsion

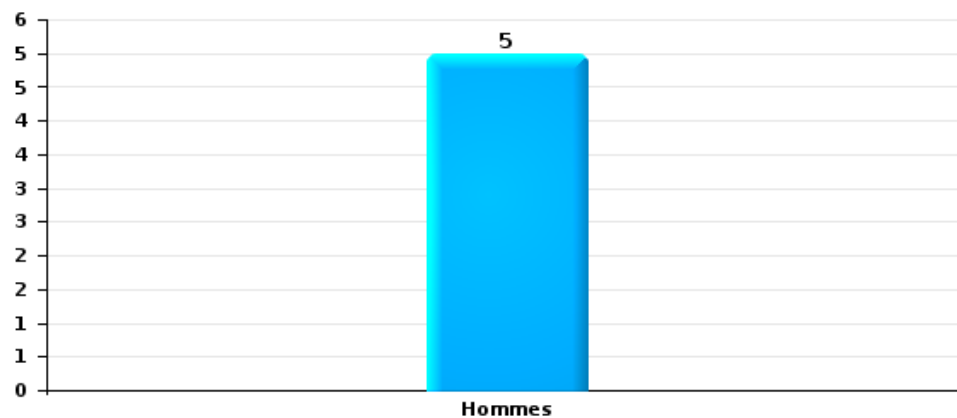
Nombre de suspects-fait selon le sexe





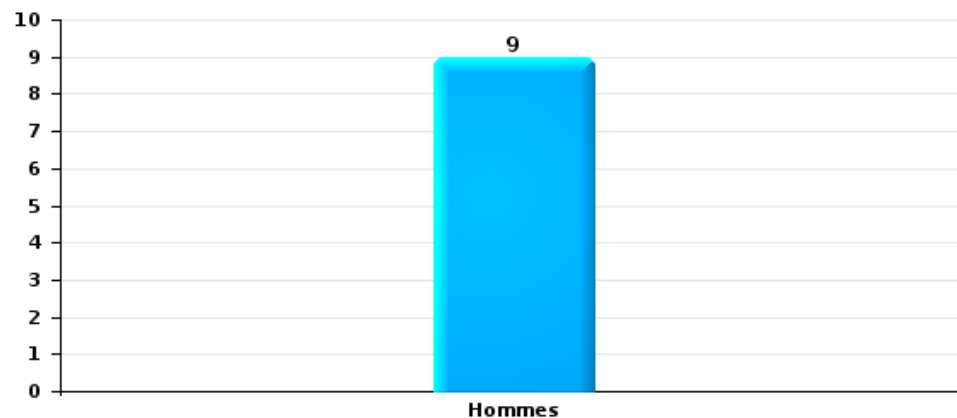
Dégradation de la propriété

Nombre de suspects-fait selon le sexe



Infr. contre l'intégrité physique

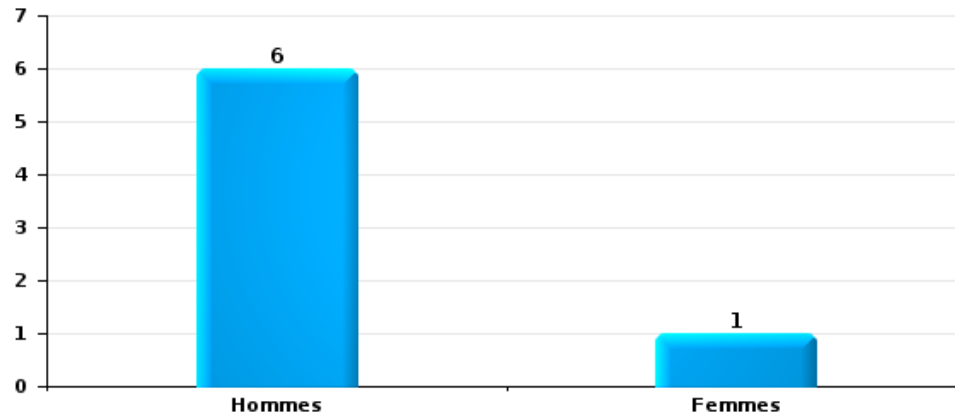
Nombre de suspects-fait selon le sexe





Drogues

Nombre de suspects-fait selon le sexe





2.2. Nombre de suspects-fait selon le sexe des suspects identifiés (TOP 5 des figures criminelles)

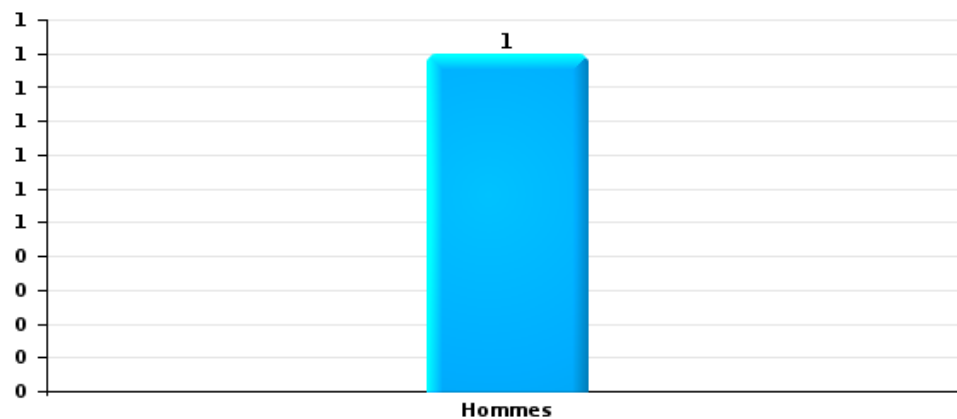
Lorsqu'un même suspect a commis plusieurs faits durant la période considérée, il est aussi comptabilisé plusieurs fois (voir également la note méthodologique)

Walcourt

2023

Dégradation de voiture

Nombre de suspects-fait selon le sexe





2.3. Nombre de suspects-fait selon l'âge des suspects identifiés (TOP 5 des catégories principales)

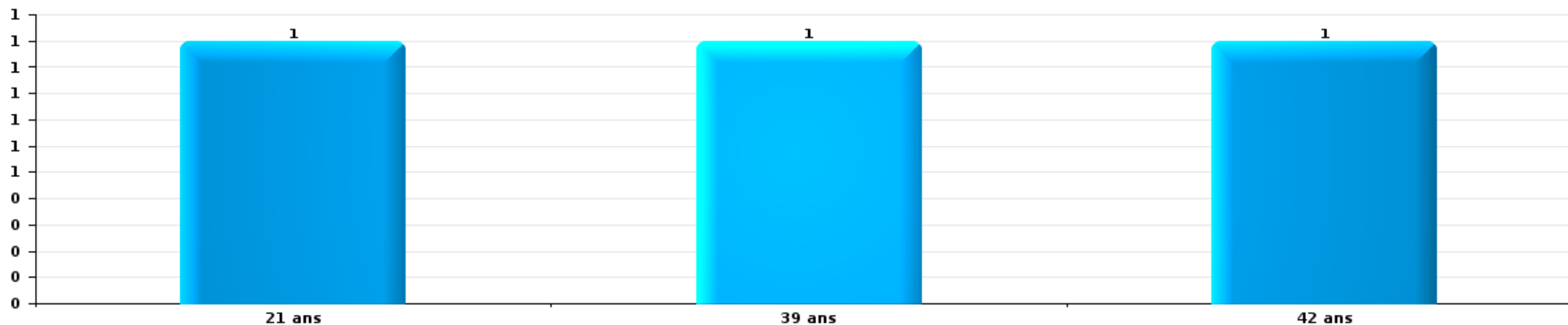
1) Lorsqu'un même suspect a commis plusieurs faits durant la période considérée, il est aussi comptabilisé plusieurs fois, qu'il ait le même âge ou non – 2) Les suspects au-dessous de 14 ans et à partir de 90 ans ne sont pas repris dans le tableau (voir également la note méthodologique)

Walcourt

2023

Vol et extorsion

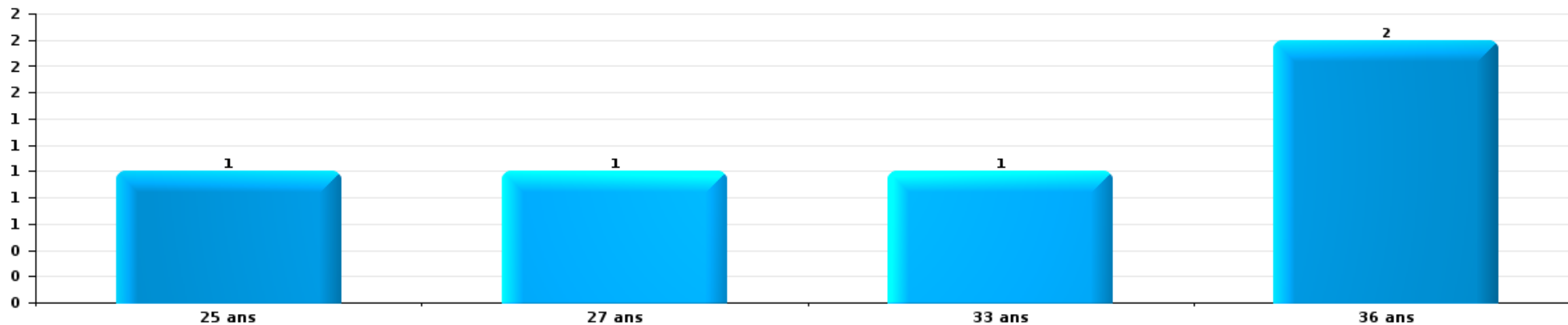
Nombre de suspects-fait par âge (chronologique)





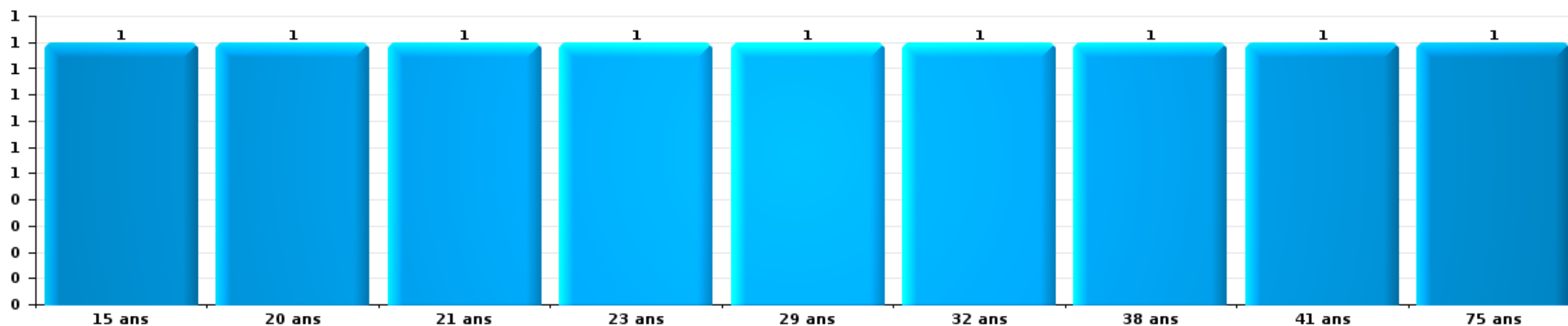
Dégradation de la propriété

Nombre de suspects-fait par âge (chronologique)



Infr. contre l'intégrité physique

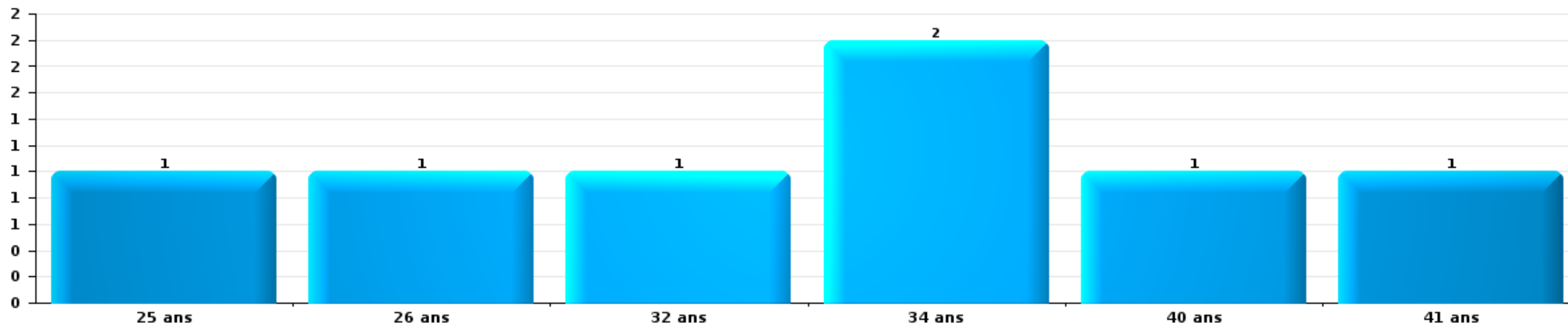
Nombre de suspects-fait par âge (chronologique)





Drogues

Nombre de suspects-fait par âge (chronologique)





2.4. Nombre de suspects-fait selon l'âge des suspects identifiés (TOP 5 des figures criminelles)

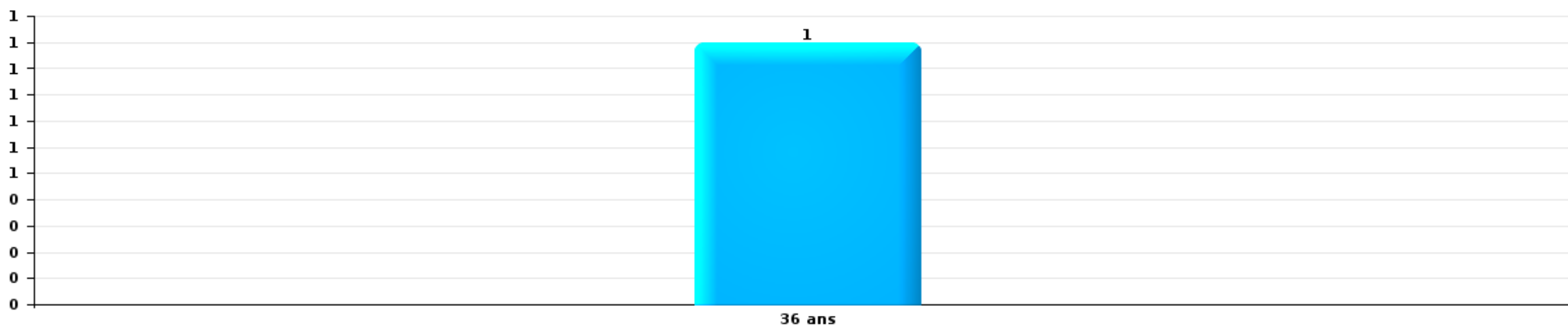
1) Lorsqu'un même suspect a commis plusieurs faits durant la période considérée, il est aussi comptabilisé plusieurs fois, qu'il ait le même âge ou non – 2) Les suspects au-dessous de 14 ans et à partir de 90 ans ne sont pas repris dans le tableau (voir également la note méthodologique)

Walcourt

2023

Dégradation de voiture

Nombre de suspects-fait par âge (chronologique)



STATISTIQUES POLICIERES DE CRIMINALITE

LIEU DE PERPETRATION: COMMUNE

Walcourt

***ANNEXE I: DETAIL PAR CATEGORIE DE DELIT
CODE PENAL***

Infraction Code pénal

Infr. contre l'intégrité physique

			2000	2013	2014	2015	2016	2017	2018	2019	2020	2021	2022	2023
Assassinat	Empoisonnement (assassinat)	Acc.									1			
	Autres	Acc.												1
		Tent.	2											
		Sous-total	2								1			1
Meurtre	Empoisonnement (meurtre)	Tent.						1						
	Non spécifié	Tent.	1											
	Autres	Acc.						2						
		Tent.	1	1	1			2	2		2		1	
	Sous-total	2	1	1			5	2		2		1		
Torture et maltraitance	Torture	Tent.			1									
	Traitement dégradant	Acc.				1		1					1	
		Sous-total			1	1		1					1	
Coups et/ou blessures vol. en sphère familiale	Entre partenaires ou ex-partenaires	Acc.	5	19	35	21	28	26	17	35	41	32	40	7
	Lors d'un différend familial en général	Acc.	13											
	Par les parents envers un mineur	Acc.			1	5	3	3	3	4	1	8	4	
	Envers les parents	Acc.		1	2	4	4	1	6	5	5	4	4	1
	Envers d'autres ascendants directs ou collatéraux	Acc.		4			2	2	1	1	4	4	3	1
	Sous-total	18	24	38	30	37	32	27	45	51	48	51	9	
Coups et/ou blessures vol. hors sphère familiale	Bagarres (=coups réciproques)	Acc.	14	8	9	9	10	10	8	7	8	10	18	3
	Coups envers fonctionnaire de police	Acc.	1			1		1	1	1	1			
	Envers un mineur par une pers. ayant autorité	Acc.		1	2		2	3		3	1			
	Envers un mineur qualité de l'auteur inconnue	Acc.	1	2	4		2	1	1	2	1	2	1	
	Envers pers. vulnérable (qualité auteur inconnue)	Acc.							1			1		
	Envers un mineur par cohabitant sans rel. Autorité	Acc.										2		
	Coups envers personnel transport public	Acc.			1									
	Coups envers personnel autre service public	Acc.					1							
	Coups envers personnel institut d'enseignement	Acc.										1		
	Non spécifié	Acc.	29	35	40	39	43	36	39	42	26	21	27	2
	Sous-total	45	46	56	49	58	51	50	55	37	37	46	5	
Abstention coupable		Acc.		1			1						1	1
		Sous-total		1			1						1	1
Autres infr. volontaires. c/ l'intégrité phys.	Privation de soins à enfant ou personne vulnérable	Acc.		1	1	1	1			1				
	Délaissement d'enfant ou personne vulnérable	Acc.			2	1								
	Abandon d'enfant dans le besoin	Acc.	2											
	Administration substances nuisibles	Acc.								1				
	Entrave méchante à la circulation	Acc.		2	1	5	8	1	11	5	5	6	2	
	Voies de faits et violences légères	Acc.	2	13	8	6	4	4	5	6	7	1	2	
	Sous-total	4	16	12	13	13	5	16	13	12	7	4		

Infr. contre l'intégrité physique

			2000	2013	2014	2015	2016	2017	2018	2019	2020	2021	2022	2023
Infr. involontaires contre l'intégrité physique	Homicides involontaires	Acc.											1	
	Coups et/ou blessures involontaires	Acc.		1	3	1	3	1	2		3			
	Administration involontaire substances nuisibles	Acc.							1					
	Abstention d'entretien enfant/personne vulnérable	Acc.					1					1		
	Morsure de chien	Acc.	2	1	1	4	1	3	2	6	5	3		
	Non spécifié	Acc.	2											
		Sous-total	4	1	2	4	5	5	4	5	6	9	4	
		Total	75	89	110	97	114	99	99	118	109	101	108	16

Infr. contre la liberté individuelle

		2000	2013	2014	2015	2016	2017	2018	2019	2020	2021	2022	2023
Prise d'otages	Acc.	1											
	Sous-total	1											
Enlèvement de mineur ou personne vulnérable	Enlèvement parental	Acc.											
	Autre enlèvement	Tent.				2	1				1	1	
	Sous-total	1				2	1				1	1	
Détenition par un particulier		Acc.							2		1	4	1
		Tent.						1					
	Sous-total							1	2		1	4	1
		Total	2			2	1	1	2		2	5	1

Infr. contre les mœurs

			2000	2013	2014	2015	2016	2017	2018	2019	2020	2021	2022	2023
Viol n'ayant pas causé la mort	Victime < 10a	Acc.	2				3	4		1		2		
	Victime 10a - 14a	Acc.	1	1	1				1	2	2	1		
		Tent.	1											
	Victime 14a - 16a	Acc.							1	1		2	1	
	Victime 16a - 18a	Acc.		1		1					1			
	Victime majeure	Acc.	2			1	1	1	1	5	2			
	Victime âge inconnu	Acc.		1										
	Sous-total		6	3	1	2	4	5	3	9	5	5	1	
Viol n'ayant pas causé la mort (nvCPS)	Victime < 16a	Acc.											3	1
	Victime 16a - 18a	Acc.											1	
	Victime majeure	Tent.											1	
	Sous-total												5	1
Attentat à la pudeur avec violence / menace	Victime < 16a	Acc.		1				2		2	1	1	1	
	Victime majeure	Acc.			1		1			3		2		
	Sous-total			1	1		1	2		5	1	3	1	
Attentat à la pudeur sans violence / menace	Victime < 16a	Acc.	6	3	3	5	1	5	2	3	2	2	2	
	Victime 16a - 18a	Acc.				1			1				1	
	Victime âge inconnu	Acc.	1											
	Sous-total		7	3	3	6	1	5	3	3	2	2	3	
Attentat à la pudeur non spécifié	Acc.	3												
	Sous-total		3											
Atteinte intégrité sexuelle sans mort (nvCPS)	Victime < 16a	Acc.											8	1
	Victime 16a - 18a	Acc.												1
	Victime majeure	Acc.								1				
	Sous-total									1			8	2
Pornographie infantile	Détention	Acc.		4		2	3	3	1	5		2		
	Distribution	Acc.			1	2	1	2	1	6	1	2		
	Non spécifié	Acc.		1		1								
	Sous-total			5	1	5	4	5	2	11	1	4		
Incitation à la débauche	Victime mineure	Acc.	1		1	2		1						
	Non spécifié	Acc.	2											
	Sous-total		3		1	2		1						
Exploitation de la débauche d'autrui	Age victime inconnu	Acc.					2							
	Sous-total						2							
Outrage public aux bonnes mœurs	Actions (exhibitionnisme, etc.)	Acc.	1	2	2	2		1	2		3	2	1	
	Ecrits, images, objets	Acc.	2	3	14	2	1		2			2		
	Obscénités en public	Acc.	1											
	Non spécifié	Acc.							1					
	Sous-total		4	5	16	4	1	1	5		3	4	1	

Infr. contre les mœurs

			2000	2013	2014	2015	2016	2017	2018	2019	2020	2021	2022	2023
Voyeurisme	Observation/enregistrement de nudité ou intimité	Acc.									1			
		Acc.						1	2	2	1	1		
	Diffusion enregistrement nudité ou intimité	Tent.								1				
		Sous-total						1	2	3	2	1		
Voyeurisme direct (nvCPS)	Victime majeure	Acc.											1	
		Sous-total											1	
Diffusion de contenu à caractère sexuel (nvCPS)	Victime < 16a	Acc.											1	
		Sous-total											1	
Diffusion contenu sex. but méchant/lucrat. (nvCPS)	Victime < 16a	Acc.											1	1
	Victime 16a - 18a	Acc.											1	
	Victime majeure	Acc.											1	
		Sous-total											3	1
Grooming online - avec ICT (nvCPS)	Victime < 16a	Acc.												1
		Sous-total												1
Images d'abus sexuels de mineurs (nvCPS)	Détention/acquisition images abus sexuels (nvCPS)	Acc.												1
		Sous-total												1
		Total	23	17	23	19	13	20	15	31	15	19	24	6

Infr. contre autres valeurs morales et sentiments

		2000	2013	2014	2015	2016	2017	2018	2019	2020	2021	2022	2023	
Harcèlement	Acc.	6	42	38	51	55	30	27	57	65	54	57	10	
	Sous-total	6	42	38	51	55	30	27	57	65	54	57	10	
Violation de sépulture	Acc.	1												
	Sous-total	1												
Violation du secret professionnel	Acc.					1								
	Sous-total					1								
Atteinte à l'honneur	Calomnie et diffamation	Acc.	1	2	9	9	9	9	7	8	12	7	16	1
	Déclaration calomnieuse	Acc.	1			2		2		1				
	Imputation calomnieuse	Acc.	1	4		1							1	
	Divulgation méchante	Acc.	2		1	1	1	1						
	Injures (Délit)	Acc.		7	3	3	4	1	5	4	5	1	2	1
	Non spécifié	Acc.									2			
	Sous-total	5	13	13	14	16	10	15	12	20	8	19	2	
Vie privée	Violation de domicile par un particulier	Acc.	1	1		2	2	3	2	4	1	4	2	
	Violation du secret des lettres	Acc.		2				1						
	Sous-total	1	3		2	2	3	3	4	1	4	2		
Tapage nocturne	Acc.	1	2	5	3	4	4	1	16	6	5	5		
	Sous-total	1	2	5	3	4	4	1	16	6	5	5		
Violation de communication par particulier	Acc.									1				
	Sous-total									1				
Abus faiblesses de personnes	Acc.			1		1								
	Sous-total			1		1								
Occupation bien d'autrui (squatter)	Pénétrer / occuper / séjourner (bien non habité)	Acc.								2		1		
	Sous-total									2		1		
	Total	14	60	57	70	78	48	46	89	95	71	84	12	

Infr. relative au statut juridique de l'enfant

			2000	2013	2014	2015	2016	2017	2018	2019	2020	2021	2022	2023
Non-représentation d'enfants	Par les parents	Acc.		12	11	6	14	3	12	15	8	13	16	1
	Par une personne qui en a la charge	Acc.		1	2	1		2		4		2		
		Sous-total		13	13	7	14	5	12	19	8	15	16	1
		Total		13	13	7	14	5	12	19	8	15	16	1

Vol et extorsion

				2000	2013	2014	2015	2016	2017	2018	2019	2020	2021	2022	2023
Vol avec circ. aggr.	Avec violence	Acc.	5	8	4	5	4	3	1	1	2	4	2	1	
		Tent.	4		1		3			1	2				
	Sans violence	Acc.	115	188	232	192	143	133	151	110	93	72	69	15	
		Tent.	33	52	71	54	52	44	40	38	34	27	20	5	
Sous-total			157	248	307	252	199	183	192	149	130	105	91	21	
Vol sans circ. aggr.	Avec violence	Acc.		1		2		2	2	1	1		2		
		Tent.		1							1		1		
	Sans violence, Vol à la tire	Acc.	1	5	2	2			5		2	5			
		Tent.				1									
	Sans violence, Vol d'usage	Acc.		1	1	1		1			1	1	1		
	Sans violence, Vol domestique	Acc.	1	2	5	5	2	3	2		2	3	3		
	Sans violence	Acc.	115	107	124	74	83	77	93	62	72	62	56	15	
Tent.		4	6	2		1	2	3	10	3	6		1		
Sous-total			121	123	134	85	86	85	105	73	82	77	63	16	
Vol non spécifié		Acc.	96	3	3	1	1		2	2		1	3		
		Tent.	16												
	Sous-total	112	3	3	1	1		2	2		1	3			
Extorsion		Acc.		2	1			1			2	1	2	2	
		Tent.		3	1			2	2		4			1	
	Sous-total		5	2			3	2		6	1	2	3		
Total			390	379	446	338	286	271	301	224	218	184	159	40	

Fraude

		2000	2013	2014	2015	2016	2017	2018	2019	2020	2021	2022	2023
Blanchiment d'argent	Acc.		1		1						1	3	
	Sous-total		1		1						1	3	
Recel	Recel simple	Acc.	2	4	2	4	3	7	8	3	1	3	
	Recel qualifié	Acc.	1			1	1		1			1	
	Non spécifié	Acc.			1	1							
	Sous-total	7	3	4	3	6	4	7	9	3	1	4	
Grivèlerie	Carburant / lubrifiant	Acc.		1	1						1		
	Boissons et aliments	Acc.	1		1	1	2		1				
	Voiture de location	Acc.				1							
	Logements	Acc.								1			
	Non spécifié	Acc.	1										
	Sous-total	4	1	1	2	2	2		1	1	1		
Détournement et destruction frauduleuse	Cel frauduleux	Acc.	1	1	5	1	1	5	2	2	1		
	D'argent, de papiers, etc.	Acc.				1	1	4					
	D'objets saisis	Acc.			1			1					
	D'héritage	Acc.				1						1	
	Non spécifié	Acc.	44				1						
	Sous-total	51	1	1	6	3	3	10	2	2	1	1	
Escroquerie	Fraude par internet	Acc.	15	9	10	11	14	22	25	44	48	79	22
		Tent.	4	6	5	2	6	7	6	5	8	6	
	Escroquerie sans internet	Acc.	8	2	4	10	6	11	14	3	10	6	2
		Tent.	3	1			2	1	3	1	2	1	2
	Non spécifié	Acc.	7										
	Tent.	1											
	Sous-total	8	30	18	19	23	28	41	48	53	68	92	26
Tromperie	Marchandises vendues / travail fourni	Acc.								1			
	Sous-total									1			
Abus de confiance et infr. apparentées	Abus de confiance	Acc.	19	20	12	9	16	11	6	15	6	22	3
	Abus des faiblesses	Acc.	2	2			1	4	3	3	2	3	
	Sous-total	10	21	22	12	9	17	15	9	18	8	25	3
Abus de biens sociaux	Par des A.S.B.L.	Acc.											
	Non spécifié	Acc.										1	
	Autres	Acc.				1							
	Sous-total	1			1							1	
Infr. liées à l'insolvabilité	Par le débiteur	Acc.			1			1					
	Non spécifié	Acc.	3	1						1			
	Sous-total		3	1	1			1		1			
Insolvabilité frauduleuse		Acc.			1		1			1	1	1	
	Sous-total				1		1			1	1	1	
Chèques sans provision		Acc.											
	Sous-total	8											

Fraude

			2000	2013	2014	2015	2016	2017	2018	2019	2020	2021	2022	2023
		Total	89	60	47	45	44	55	74	69	80	81	127	29

Dégradation de la propriété

			2000	2013	2014	2015	2016	2017	2018	2019	2020	2021	2022	2023
Incendie volontaire	Dans lieu habité (de jour)	Acc.				1		1		1		1		
		Tent.												
	Dans lieu habité (de nuit)	Acc.						3	1		1		1	
	Dans un autre lieu (de jour)	Acc.	1	3	1	3	3	2	3		1		3	
	Dans un autre lieu (de nuit)	Acc.	3	8	6	6	2	4	3	3	5	5	4	1
		Tent.		1							2			1
	Dans un autre lieu (moment indéterminé)	Acc.		1	1						1	1	2	2
		Tent.			1									
	Non spécifié	Acc.	1											
		Sous-total	5	13	10	10	5	10	7	7	8	8	11	1
Incendie involontaire		Acc.	6	4	3	3	3	3	1	4	11	8	4	1
		Sous-total	6	4	3	3	3	3	1	4	11	8	4	1
Destruction, dénaturation, dégradation	Avec circ. aggr.	Acc.	27	4	3	3		5	6	1	4	1	4	
	Destruction de biens agricoles	Acc.	2		1			1		2	1		1	
	Non spécifié	Acc.	21		1					1				
		Sous-total	50	4	5	3		6	6	4	5	1	5	
Vandalisme	Sur véhicules	Acc.	21	44	53	55	38	31	29	41	39	44	37	10
	Sur autres biens mobiliers	Acc.	31	8	8	9	4	3	5	7	4	19	11	4
	Graffitis	Acc.		3	6	3	3	7	1	5	7	1	1	
	Autres détériorations sur biens immobiliers	Acc.	27	35	34	24	27	15	30	34	27	32	14	4
	Dégradation de clôture	Acc.	1	4	6	7	4	2	5	6	7	6	6	2
		Sous-total	80	94	107	98	76	58	70	93	84	102	69	20
		Total	141	115	125	114	84	77	84	108	108	119	89	22

Infr. contre la Sécurité de l'Etat

			2000	2013	2014	2015	2016	2017	2018	2019	2020	2021	2022	2023
Terrorisme	Groupe terroriste	Acc.											1	
		Sous-total											1	
		Total											1	

Infr. contre la sécurité publique

			2000	2013	2014	2015	2016	2017	2018	2019	2020	2021	2022	2023
Organisation criminelle	Acc.			1										
	Sous-total			1										
Association de malfaiteurs	Acc.			5					2	1	1	2		
	Sous-total			5					2	1	1	2		
Evasion de prisonniers	Non-respect surveillance électronique	Acc.				1	2		1		1	1		
	Sous-total					1	2		1		1	1		
Menaces	Menace d'attentat	Acc.							1		1			
	Verbales	Acc.	40	16	22	16	16	19	19	26	22	24	20	2
		Tent.	1											
	Ecrites	Acc.	1	5	15	9	5	11	10	14	6	14	11	1
	Par gestes, emblèmes	Acc.	8	11	11	11	8	8	13	14	12	19	14	5
	Alerte à la bombe	Acc.		1						3	5	4	6	1
	Non spécifié	Acc.	2			1					1		1	
	Sous-total	52	33	48	37	29	38	43	57	47	61	52	9	
	Total	52	39	48	38	31	38	46	58	49	64	52	9	

Infr. contre l'autorité publique

		2000	2013	2014	2015	2016	2017	2018	2019	2020	2021	2022	2023
Violence c/ personnes investies autorité publique	Acc.						1	2			1		
	Sous-total						1	2			1		
Rébellion	Rébellion armée	Acc.		1				3					
	Rébellion non armée	Acc.	2	5	6	6	2	3	3	3	2	2	
	Non spécifié	Acc.								1		1	
	Sous-total	5	2	6	6	6	2	6	3	4	2	3	
Outrages	Acc.		2	6	1	4	1	5	7	5	5	5	
	Sous-total		2	6	1	4	1	5	7	5	5	5	
Autres infractions	Bris de scellés	Acc.	1						4				
	Entraves exercice fonction judiciaire	Acc.		1									
	Sous-total	1	1	1					4				
	Total	6	5	13	7	10	4	13	14	9	8	8	

Infr. contre la foi publique

			2000	2013	2014	2015	2016	2017	2018	2019	2020	2021	2022	2023
Faux en écritures	Faux en écritures	Acc.	4	2	4	1	3	4	1	2	5	3	1	1
	Usage de faux en écrit. et écrit. falsifiées	Acc.	6	3	4	1	4	4	2	4	4	4	5	1
		Sous-total	10	5	8	2	7	8	3	6	9	7	6	2
Usurpation	Immixtion dans fonctions publiques	Acc.			1			1						
	De nom	Acc.	1	8	5	2	5	5	9	2	11	9	6	1
		Sous-total	1	8	6	2	5	6	9	2	11	9	6	1
Contrefaçon / falsification	Contrefaçon	Acc.	1			1		2	1		3		2	
	Falsification	Acc.							1					
		Tent.								1				
		Sous-total	1			1		2	2	1	3		2	
Fausses monnaies	Emission	Acc.	2				1			1			1	
	Non spécifié	Acc.	1											
	Autres	Acc.		2								1		
		Sous-total	3	2			1			1		1	1	
Faux en justice	Faux témoignage	Acc.											1	
	Fausse déclarations	Acc.		2		2	2			1	1			
	Subornation de témoins	Acc.			1									
		Sous-total		2	1	2	2			1	1		1	
		Total	15	17	15	7	15	16	14	11	24	17	16	3



Walcourt

Infraction Code pénal

Infr. contre la famille

		2000	2013	2014	2015	2016	2017	2018	2019	2020	2021	2022	2023
Abandon de famille	Acc.	1	1	1	2	2	3	2	1	1		1	
	Sous-total	1	1	1	2	2	3	2	1	1		1	
Refus du droit aux relations personnelles	Acc.	14	15	22	11	12	7	12	9	13	21	8	1
	Sous-total	14	15	22	11	12	7	12	9	13	21	8	1
Non-acquittement pension alimentaire	Acc.	10		1	3	2		1	4	1			2
	Sous-total	10		1	3	2		1	4	1			2
Non spécifié	Acc.	1											
	Sous-total	1											
	Total	26	16	24	16	16	10	15	14	15	21	11	1

Criminalité informatique

		2000	2013	2014	2015	2016	2017	2018	2019	2020	2021	2022	2023
Hacking	Acc.		4	1	2	3	2	3	6	1	6	3	3
	Tent.		1						1				
	Sous-total		5	1	2	3	2	3	7	1	6	3	3
Faux en informatique	Acc.									1			1
	Sous-total									1			1
Fraude informatique	Acc.		21	20	35	19	10	30	32	24	24	52	14
	Tent.		1		2	1	2	1	4	6	2	4	
	Sous-total		22	20	37	20	12	31	36	30	26	56	14
Sabotage	Acc.		5				3	4	2	2	1	4	
	Sous-total		5				3	4	2	2	1	4	
	Total		32	21	39	23	17	38	45	34	33	63	18



Exercice illégal de l'autorité publique

		2000	2013	2014	2015	2016	2017	2018	2019	2020	2021	2022	2023
Corruption publique	Acc.						1						
	Sous-total						1						
Actes arbitraires	Acc.		1										
	Sous-total		1										
Abus de l'autorité	Acc.								1	1			
	Sous-total								1	1			
Actes de l'état civil	Acc.	4											
	Sous-total	4											
	Total	4	1				1		1	1			

Marchand de sommeil

		2000	2013	2014	2015	2016	2017	2018	2019	2020	2021	2022	2023
Sans circ. aggr.	Acc.						1						
	Sous-total						1						
	Total						1						

Traite des êtres humains

		2000	2013	2014	2015	2016	2017	2018	2019	2020	2021	2022	2023
Exploitation économique	Acc.			1			2						
	Sous-total			1			2						
	Total			1			2						

Autres infractions Code pénal

		2000	2013	2014	2015	2016	2017	2018	2019	2020	2021	2022	2023
	Acc.				1								
	Sous-total				1								
	Total				1								



Contravention Code pénal

		2000	2013	2014	2015	2016	2017	2018	2019	2020	2021	2022	2023
Injures (Contravention)	Acc.	9											
	Sous-total	9											
Destruction d'animaux (Contravention)	Acc.	1											
	Sous-total	1											
Divagation d'animaux	Acc.	1											
	Sous-total	1											
Autres contraventions CP	Acc.	3			1		1						
	Sous-total	3			1		1						
Total		14			1		1						

STATISTIQUES POLICIERES DE CRIMINALITE

LIEU DE PERPETRATION: COMMUNE

Walcourt

***ANNEXE II: DETAIL PAR CATEGORIE DE DELIT
LOIS SPECIALES***



Walcourt

Infraction Lois spéciales

Drogues

			2000	2013	2014	2015	2016	2017	2018	2019	2020	2021	2022	2023
Détention		Acc.	16	10	5	9	10	10	14	15	17	28	29	7
		Sous-total	16	10	5	9	10	10	14	15	17	28	29	7
Usage	Usage en groupe	Acc.	4											
	Usage individuel	Acc.	2											
	Faciliter l'usage	Acc.		5		2	1				1			
	Incitation à l'usage	Acc.		1			1							
	Désordre, scandale ou danger dans un espace public	Acc.									1	1		
		Sous-total	6	6		2	2				2	1		
Importation et exportation		Acc.	1		1		2						1	
		Sous-total	1		1		2						1	
Fabrication		Acc.		3	1	2	9	4	2	3	1	3	5	
		Sous-total		3	1	2	9	4	2	3	1	3	5	
Commerce		Acc.		2	5	6	4	5	4	4	6	11	8	1
		Sous-total		2	5	6	4	5	4	4	6	11	8	1
Autres		Acc.			3		1	2				1	1	
		Sous-total			3		1	2				1	1	
		Total	23	21	15	19	28	21	20	22	26	44	44	8

Législation sur les étrangers

			2000	2013	2014	2015	2016	2017	2018	2019	2020	2021	2022	2023
Transmigration illégale	Mariages simulés/blancs sans récompense/contrainte	Acc.			1			1	1					
	Accès au territoire	Acc.		3	2	2		1	3	4	2		2	
	Séjour	Acc.		2	5	1	4	17	8	8	11	8	7	
	Inscription au registre des étrangers	Acc.		9	2	2	8	26	3	1	5	3	6	2
	Reconnaissance fraudul. sans récompense/contrainte	Acc.						1						
		Sous-total		14	10	5	12	46	15	13	18	11	15	2
Trafic d'êtres humains		Acc.		1										
		Sous-total		1										
Aide au séjour illégal		Acc.						5						
		Sous-total						5						
		Total		15	10	5	12	51	15	13	18	11	15	2



Environnement

			2000	2013	2014	2015	2016	2017	2018	2019	2020	2021	2022	2023
Déchets	Transport de déchets	Acc.		1		1								
	Déchets par professionnel	Acc.		3	2	11	12	1	10	5	10	8		
	Déchets par particulier	Acc.		163	126	122	145	143	114	131	159	184	12	1
	Déchets par personne indéterminée	Acc.	10											
	Déchets: permis/autorisation	Acc.		1										
	Non spécifié	Acc.	2											
	Sous-total		12	168	128	134	157	144	124	136	169	192	12	1
Autres que déchets	Urbanisme	Acc.	4				3	1	1	1		2	2	1
	Permis d'environnement	Acc.			2	1								
	Pollution de l'eau	Acc.	3						1		1			
	Pollution de l'air	Acc.	2					1	1					
	Pollution du sol	Acc.		1	1						1	1		
	Autres nuisances en matière d'environnement	Acc.				2	1	2	4	8	7	2		
	Sous-total		9	1	3	3	4	4	7	10	9	4	2	1
Biodiversité / Faune et flore	Commerce et détention: législation CITES	Acc.		1										
	Bien-être animal	Acc.	5	1	3		2	2	1	2	1	1	1	
	Protection de la nature	Acc.	16								1			
	Permis / autorisation animaux	Acc.		2										
	Destruction d'animaux	Acc.					1	1						
	Sous-total		21	4	3		3	3	1	2	2	1	1	
Non spécifié		Acc.	3											
		Sous-total	3											
		Total	45	173	134	137	164	151	132	148	180	197	15	2



Armes et explosifs

			2000	2013	2014	2015	2016	2017	2018	2019	2020	2021	2022	2023
Détention illégale	Arme à feu	Acc.		13	22	22	15	10	6	15	6	10	5	1
	Arme blanche ou non à feu	Acc.		2	7	4		1	4	2		8	3	
	Munition	Acc.			1	2	1		1	1	1		1	
	Pièces/accessoires	Acc.							1					
	Non spécifié	Acc.		1	1	1								
	Sous-total			16	31	29	16	11	12	18	7	18	9	1
Port / transport illégal	Arme à feu	Acc.		3		2			1	1			2	
	Arme blanche ou non à feu	Acc.		1	5	6	1	5	3	6	1	6	1	1
	Munition	Acc.					1						1	
	Non spécifié	Acc.	8											
	Sous-total		8	4	5	8	2	5	4	7	1	6	4	1
Commerce illégal	Arme à feu	Acc.				1			1			1		
	Sous-total					1			1			1		
Explosifs		Acc.				1			1			1		
	Sous-total					1			1			1		
Autre	Documents	Acc.		1										
	Vente par correspondance/internet d'arme à feu	Acc.										1		
	Mesures de sécurité	Acc.		1				1						
	Permis d'environnement	Acc.		1										
	Non spécifié	Acc.	1					1						
	Sous-total		1	3				2				1		
	Total		9	23	36	39	18	18	18	25	8	27	13	2



Protection de la personne

			2000	2013	2014	2015	2016	2017	2018	2019	2020	2021	2022	2023
Discrimination	Racisme et xénophobie	Acc.		2		4	2		1		1	1	1	
	Fondée sur son orientation sexuelle (homophobie)	Acc.				1						1		
	Autre discrimination	Acc.				1								
		Sous-total		2		6	2		1		1	2	1	
Protection de la vie privée		Acc.	1	1			1	2						
		Sous-total	1	1			1	2						
Caméras de surveillance		Acc.		1									2	
		Sous-total		1									2	
Droit à l'image		Acc.		1		1	1	1	1		2	2	3	
		Tent.						1						
		Sous-total		1		1	1	2	1		2	2	3	
Autres		Acc.							1					
		Sous-total							1					
		Total	1	5		7	4	4	3		3	4	6	



Walcourt

Infraction Lois spéciales

Hormones et dopage

		2000	2013	2014	2015	2016	2017	2018	2019	2020	2021	2022	2023
Détention	Acc.				2		3	4					
	Sous-total:				2		3	4					
	Total:				2		3	4					

Protection de la jeunesse

		2000	2013	2014	2015	2016	2017	2018	2019	2020	2021	2022	2023
Législation sur l'obligation scolaire	Acc.		1							1		2	
	Sous-total:		1							1		2	
Législation sur la protection de la jeunesse	Acc.	1	16	16	12	11	16	20	21	20	30	27	4
	Sous-total:	1	16	16	12	11	16	20	21	20	30	27	4
Non spécifié	Acc.					1							
	Sous-total:					1							
	Total:	1	17	16	12	12	16	20	21	21	30	29	4



Code pénal social

		2000	2013	2014	2015	2016	2017	2018	2019	2020	2021	2022	2023
Harcèlement au travail	Acc.			1	2		1	2			1	2	
	Sous-total:			1	2		1	2			1	2	
Temps de travail	Acc.									1	1		
	Sous-total:									1	1		
Rémunération et autres avantages patrimoniaux	Acc.									2			
	Sous-total:									2			
Travail illégal	Acc.			1									
	Sous-total:			1									
Fraude sociale aux cotisations (travail au noir)	Acc.			2	2	1			3	2	2		1
	Sous-total:			2	2	1			3	2	2		1
Documents sociaux	Acc.									1			
	Sous-total:									1			
Sécurité sociale	Acc.						1	2		2			
	Sous-total:						1	2		2			
Infr. contre foi publique en droit pénal social	Acc.				1			2			2	1	
	Sous-total:				1			2			2	1	
Escroquerie en droit pénal social	Acc.		3	6	4	4	1		4	2	2		
	Sous-total:		3	6	4	4	1		4	2	2		
Autres	Acc.		1										
	Sous-total:		1										
	Total:		4	10	9	5	3	6	7	10	8	3	1

Ivresse et alcool

		2000	2013	2014	2015	2016	2017	2018	2019	2020	2021	2022	2023
Ivresse publique	Acc.	3	7	6	18	10	7	12	16	25	19	19	3
	Sous-total:	3	7	6	18	10	7	12	16	25	19	19	3
	Total:	3	7	6	18	10	7	12	16	25	19	19	3



Registre de population

		2000	2013	2014	2015	2016	2017	2018	2019	2020	2021	2022	2023
	Acc.	5	82	48	48	83	77	61	61	76	49	62	17
	Sous-total:	5	82	48	48	83	77	61	61	76	49	62	17
	Total:	5	82	48	48	83	77	61	61	76	49	62	17

Carte d'identité

		2000	2013	2014	2015	2016	2017	2018	2019	2020	2021	2022	2023
Pas en possession	Acc.	27		1									
	Sous-total:	27		1									
Refus de présentation	Acc.	1		2					1				
	Sous-total:	1		2					1				
Autres	Acc.				1		1	1					
	Sous-total:				1		1	1					
	Total:	28		3	1		1	1	1				

Santé publique

		2000	2013	2014	2015	2016	2017	2018	2019	2020	2021	2022	2023
Vaccination obligatoire	Acc.			1									
	Sous-total:			1									
Refus ou négligence respect mesures	Acc.									112	46		
	Sous-total:									112	46		
Autres	Acc.	1								11			
	Sous-total:	1								11			
	Total:	1		1						123	46		



Travail

		2000	2013	2014	2015	2016	2017	2018	2019	2020	2021	2022	2023
Commerce ambulant	Acc.	1	1										
	Sous-total:	1	1										
Fraude sociale aux cotisations (travail au noir)	Acc.		1	1					1	2	2	2	
	Sous-total:		1	1					1	2	2	2	
Travailleurs étrangers	Acc.			1				1	1				
	Sous-total:			1				1	1				
Non spécifié	Acc.									1			
	Sous-total:									1			
	Total:	1	2	2				1	2	3	2	2	

Protection des revenus publics

		2000	2013	2014	2015	2016	2017	2018	2019	2020	2021	2022	2023
Douane et accises	Acc.					1	1	1					
	Sous-total:					1	1	1					
Fraude TVA	Acc.										1		
	Sous-total:										1		
Fraude fiscale - impôts sur le revenu	Acc.			1	1						1		
	Sous-total:			1	1						1		
	Total:			1	1	1	1	1			2		

Législation économique

		2000	2013	2014	2015	2016	2017	2018	2019	2020	2021	2022	2023
Sociétés	Acc.									1	1	1	
	Sous-total:									1	1	1	
Contrefaçon de droits de propriété intellectuelle	Acc.					1							
	Sous-total:					1							
Autres	Acc.								1	1			
	Sous-total:								1	1			
	Total:					1			1	2	1	1	



Pratiques commerciales

		2000	2013	2014	2015	2016	2017	2018	2019	2020	2021	2022	2023
Pratiques du marché et protection du consommateur	Acc.	1											
	Sous-total:	1											
Non spécifié	Acc.	1					1						2
	Sous-total:	1					1						2
Autres	Acc.			1									
	Sous-total:			1									
	Total:	2		1			1						2



Autres lois spéciales

		2000	2013	2014	2015	2016	2017	2018	2019	2020	2021	2022	2023
Transport	Acc.		4								1	2	1
	Sous-total:		4								1	2	1
Prévention: incendies, explosions, accidents	Acc.				1								
	Sous-total:				1								
Loteries et jeux de hasard	Acc.	3											
	Sous-total:	3											
Infr. dans le secteur audiovisuel	Acc.	2								3			
	Sous-total:	2								3			
Energie	Acc.		1										
	Sous-total:		1										
Dégradation involontaire câbles télécommunication	Acc.			1									
	Sous-total:			1									
Infractions Loi police chemins de fer	Acc.			2				1	1		2		
	Sous-total:			2				1	1		2		
Protection (pièce de l') uniforme policier	Acc.												1
	Sous-total:												1
Moyens de communications électroniques	Acc.											1	
	Sous-total:											1	
Autres	Acc.	39	2	1	2	2	1		2				
	Sous-total:	39	2	1	2	2	1		2				
	Total:	44	7	4	3	2	1	1	3	3	3	3	2

STATISTIQUES POLICIERES DE CRIMINALITE

LIEU DE PERPETRATION: COMMUNE

Walcourt

***ANNEXE III: DETAIL
FIGURES CRIMINELLES / PHENOMENES***



Walcourt

FC Vol moyen de transport

		2000	2013	2014	2015	2016	2017	2018	2019	2020	2021	2022	2023
Vol de voiture	Acc.	34	17	17	13	12	14	10	16	9	7	7	3
	Tent.	5	3	2	4	2	2	3	5	1			
	Total	39	20	19	17	14	16	13	21	10	7	7	3
Vol de moto	Acc.	6	3	3	4	2	1	1	1	1	2	2	
	Tent.										1		
	Total	6	3	3	4	2	1	1	1	1	3	2	
Carjacking	Acc.	2	1								1	1	
	Tent.	1											
	Total	3	1								1	1	
Homejacking	Acc.	4		1									
	Tent.												
	Total	4		1									
Vol dans les garages	Acc.	4	6	3			1	2	1			2	
	Tent.												
	Total	4	6	3			1	2	1			2	
Vol de vélomoteur	Acc.	6	2	3		1		1	2			1	
	Tent.			1									
	Total	6	2	4		1		1	2			1	
Vol de vélo	Acc.	5	7	5	2	3	1	5	1	8	6	4	
	Tent.										1		
	Total	5	7	5	2	3	1	5	1	8	7	4	



FC Cambriolage

		2000	2013	2014	2015	2016	2017	2018	2019	2020	2021	2022	2023
Cambriolage dans habitation	Acc.	86	106	115	84	64	60	83	43	43	38	34	7
	Tent.	24	33	48	36	31	27	24	22	24	21	14	5
	Total	110	139	163	120	95	87	107	65	67	59	48	12
Cambriolage ds entreprise ou commerce	Acc.	23	11	16	21	11	15	8	13	10	4	7	3
	Tent.	9	7	4	4	4	7	2	2	3	1	3	
	Total	32	18	20	25	15	22	10	15	13	5	10	3
Cambriolage ds service public ou bâtiment administ	Acc.	9	1	4	5	6	4	2	1		2	5	
	Tent.	3	1	4	1	1	4	4		1	1		
	Total	12	2	8	6	7	8	6	1	1	3	5	
Vol au béliier	Acc.	1											
	Tent.			1									
	Total	1		1									
Cambriolage dans bâtiment (total)	Acc.	116	118	135	110	81	79	93	57	53	44	46	10
	Tent.	36	41	56	41	36	38	30	24	28	23	17	5
	Total	152	159	191	151	117	117	123	81	81	67	63	15

FC Vol autre

		2000	2013	2014	2015	2016	2017	2018	2019	2020	2021	2022	2023
Vol à main armée	Acc.	9	6	4	4	3				1	1		
	Tent.	4		1	1		3	1		1			
	Total	13	6	5	5	3	3	1		2	1		
Vol avec violence sans arme	Acc.	2	6	1	3	2	6	3	2	5	4	6	3
	Tent.	1	3	1			1			5	2	1	1
	Total	3	9	2	3	2	7	3	2	10	6	7	4
Vol dans ou sur un véhicule	Acc.	61	61	94	55	37	47	52	38	31	20	22	2
	Tent.	6	6	8	3	9	4	5	5	7	2	1	
	Total	67	67	102	58	46	51	57	43	38	22	23	2



FC Vol autre

		2000	2013	2014	2015	2016	2017	2018	2019	2020	2021	2022	2023
Vol d'armes et explosifs	Acc.	3	6	5	4	2	5	6	5	2		2	
	Tent.	1			1								
	Total	4	6	5	5	2	5	6	5	2		2	
Arrachage de sac à main	Acc.					1		1					
	Tent.												
	Total					1		1					
Vol à l'arraché	Acc.	1	2			1	2	1			1	1	
	Tent.												
	Total	1	2			1	2	1			1	1	
Vol à la tire	Acc.	1	6	2	2	1	1	6		3	5		
	Tent.				1								
	Total	1	6	2	3	1	1	6		3	5		
Vol à l'étalage	Acc.	3	2	6	9	7	9	30	14	15	9	6	3
	Tent.							1	1				
	Total	3	2	6	9	7	9	31	15	15	9	6	3
Vol par ruse	Acc.	3	6	3		7	7	2	3	2			
	Tent.	2	2			1	3		1	1			
	Total	5	8	3		8	10	2	4	3			
Vol de métaux	Acc.	1	8	4	7	4	2	2	3	1	7	5	
	Tent.		1						2				
	Total	1	9	4	7	4	2	2	5	1	7	5	
Vol sur les chantiers	Acc.	13	4	11	7	5	5	3	2	3	4	5	
	Tent.				1	1							
	Total	13	4	11	8	6	5	3	2	3	4	5	
Home-invasion	Acc.				1								
	Tent.			1			1						
	Total			1	1		1						
Vol d'animaux	Acc.	4	3	4		2	3	2	3	3	1	1	
	Tent.	1	1										
	Total	5	4	4		2	3	2	3	3	1	1	



FC Vol autre

		2000	2013	2014	2015	2016	2017	2018	2019	2020	2021	2022	2023
Vol de cargaison	Acc.		2				1						
	Tent.								1				
	Total		2				1		1				

Criminalité ICT

		2000	2013	2014	2015	2016	2017	2018	2019	2020	2021	2022	2023
Fraude de cartes de paiements	Acc.		17	13	20	8	3	13	12	6	3	12	
	Tent.				1	1		1	2			3	
	Total		17	13	21	9	3	14	14	6	3	15	

Phishing	Acc.				2		3	2	7	5	8	17	3
	Tent.		1				1		1	1			
	Total		1		2		4	2	8	6	8	17	3

Ransomware	Acc.						1	1					
	Total						1	1					

Shouldersurfing	Acc.							1					
	Total							1					

Skimming	Acc.		1			6	1						
	Tent.					1							
	Total		1			7	1						



FC Autre

		2000	2013	2014	2015	2016	2017	2018	2019	2020	2021	2022	2023
Violence contre les métiers d'intérêt général	Acc.	1		1	1	1	2	2	2	1	2		
	Total	1		1	1	1	2	2	2	1	2		
Graffiti	Acc.		4	7	3	4	7	1	5	7	1	2	
	Total		4	7	3	4	7	1	5	7	1	2	
Dégradation de voiture	Acc.	22	48	50	59	38	30	35	34	35	49	43	10
	Tent.								2				
	Total	22	48	50	59	38	30	35	36	35	49	43	10
Rixe au couteau	Acc.		1	1			1		2				
	Tent.						1	1					
	Total		1	1			2	1	2				



PH Violence intrafamiliale (VIF)

		2000	2013	2014	2015	2016	2017	2018	2019	2020	2021	2022	2023
VIF: physique, dans le couple	Acc.	5	20	37	21	29	26	19	36	41	33	40	8
	Tent.			1				1					
	Total	5	20	38	21	29	26	20	36	41	33	40	8
VIF: physique, envers des descendants	Acc.	2	1	2	8	4	4	3	7	4	12	10	
	Tent.									1			
	Total	2	1	2	8	4	4	3	7	5	12	10	
VIF: physique, envers d'autres membres	Acc.	14	9	4	7	7	3	9	9	13	9	8	2
	Tent.												
	Total	14	9	4	7	7	3	9	9	13	9	8	2
VIF: sexuelle, dans le couple	Acc.			1			1		1				
	Tent.												
	Total			1			1		1				
VIF: sexuelle, envers des descendants	Acc.	5	2		2	3	3			1	4	3	
	Tent.												
	Total	5	2		2	3	3			1	4	3	
VIF: psychique, dans le couple	Acc.	14	34	38	24	32	16	29	39	28	44	33	4
	Tent.												
	Total	14	34	38	24	32	16	29	39	28	44	33	4
VIF: psychique, envers des descendants	Acc.				2		1	2	3	1	2	3	1
	Tent.												
	Total				2		1	2	3	1	2	3	1
VIF: psychique, envers d'autres membres	Acc.		4	4	3	5	1	2	1	4	3	2	
	Tent.												
	Total		4	4	3	5	1	2	1	4	3	2	
VIF: économique, dans le couple	Acc.		5	3	2	2	2	3	5	2	5	2	2
	Tent.			1									
	Total		5	4	2	2	2	3	5	2	5	2	2
VIF: économique, envers des descendants	Acc.									1		1	
	Tent.												
	Total									1		1	
VIF: économique, envers d'autres membres	Acc.	12	6	8	6	8	3	8	6	3	1	8	
	Tent.												
	Total	12	6	8	6	8	3	8	6	3	1	8	



PH Hormones et dopage

		2000	2013	2014	2015	2016	2017	2018	2019	2020	2021	2022	2023
Dopage humain	Acc.				2		3	4					
	Total				2		3	4					

PH Drogues

		2000	2013	2014	2015	2016	2017	2018	2019	2020	2021	2022	2023
Vente de cocaïne	Acc.			2			5	1	3	1	5	4	
	Total			2			5	1	3	1	5	4	

Vente de drogues synthétiques	Acc.										1	1	
	Total										1	1	

Production de cannabis (culture)	Acc.		2			6	2	1	3	1	2	2	
	Total		2			6	2	1	3	1	2	2	

Vente de cannabis en grande quantité	Acc.		1					1					
	Total		1					1					

Vente-traffic d'héroïne	Acc.						2		1		1		
	Total						2		1		1		

PH Trafic d'armes

		2000	2013	2014	2015	2016	2017	2018	2019	2020	2021	2022	2023
Commerce et production d'arme à feu et mun.	Acc.				1			1			2		
	Total				1			1			2		

PH Traite des êtres humains

		2000	2013	2014	2015	2016	2017	2018	2019	2020	2021	2022	2023
TEH - exploitation économique	Acc.			1			2						
	Total			1			2						

TEH - exploitation sexuelle	Acc.					2							
	Total					2							

PH Violence dans l'espace public

		2000	2013	2014	2015	2016	2017	2018	2019	2020	2021	2022	2023
Violence physique (transport public)	Acc.	2	1	3				2			2	1	



PH Violence dans l'espace public

		2000	2013	2014	2015	2016	2017	2018	2019	2020	2021	2022	2023
Tent.						1							
Total		2	1	3		1		2			2	1	
Violence physique (voie publique) Acc.		18	30	27	29	34	29	35	39	29	25	31	6
Tent.		2	1			1	2			1	1	2	
Total		20	31	27	29	35	31	35	39	30	26	33	6
Violence physique (autre endroit public) Acc.		1		3	1		1	2	3	2			
Total		1		3	1		1	2	3	2			
Violence physique (endroit accessible au public) Acc.		14	7	14	17	10	11	7	4		4	12	1
Total		14	7	14	17	10	11	7	4		4	12	1
Violence sexuelle (transport public) Acc.					1							1	
Total					1							1	
Violence sexuelle (voie publique) Acc.		1	1	1	1	1		3		1	1	3	
Total		1	1	1	1	1		3		1	1	3	
Violence sexuelle (autre endroit public) Acc.											1	1	
Total											1	1	
Violence sexuelle (endroit accessible au public) Acc.			2	3		1	1	1	3	2	1	3	
Total			2	3		1	1	1	3	2	1	3	
Violence psychique (transport public) Acc.		1	1	2			1	1			1		
Total		1	1	2			1	1			1		
Violence psychique (voie publique) Acc.		21	25	24	23	26	21	20	33	31	31	29	9
Total		21	25	24	23	26	21	20	33	31	31	29	9
Violence psychique (autre endroit public) Acc.		1	2	1	1	6		2	2	6		2	
Total		1	2	1	1	6		2	2	6		2	
Violence psychique (endroit accessible au public) Acc.		5	4	6	10	6	9	5	6	5	5	8	1
Total		5	4	6	10	6	9	5	6	5	5	8	1



PH Violence dans l'espace public

		2000	2013	2014	2015	2016	2017	2018	2019	2020	2021	2022	2023
Vol à main armée (voie publique)	Acc.	3	2										
	Tent.	1					1						
	Total	4	2				1						
Vol à main armée (autre endroit public)	Acc.				1								
	Total				1								
Vol à main armée (endroit accessible au public)	Acc.	2	1	1		3				1			
	Tent.	1						1					
	Total	3	1	1		3		1		1			
Vol avec violence sans arme (transport public)	Tent.		1							1			
	Total		1							1			
Vol avec violence sans arme (voie publique)	Acc.	1	4		1	1	2	1	1	2	2	4	2
	Tent.		2								2	1	
	Total	1	6		1	1	2	1	1	2	4	5	2
Vol avec violence sans arme (endr. acces. au pub.)	Acc.	1			2			1		1	1		
	Tent.												1
	Total	1			2			1		1	1		1

PH Autre

		2000	2013	2014	2015	2016	2017	2018	2019	2020	2021	2022	2023
Faux policiers	Acc.		1	3			1						1
	Total		1	3			1						1
Terrorisme, extrémisme et radicalisme	Acc.				2							1	
	Total				2							1	
Cyberharcèlement	Acc.		20	25	29	20	16	20	28	30	40	26	6
	Total		20	25	29	20	16	20	28	30	40	26	6
Fraude à l'identité	Acc.	1	12	8	2	8	6	13	3	17	16	9	1
	Tent.			3	1		1		1	2			
	Total	1	12	11	3	8	7	13	4	19	16	9	1



STATISTIQUES POLICIERES DE CRIMINALITE

LIEU DE PERPETRATION: COMMUNE

Walcourt

***ANNEXE IV: FAITS ENREGISTRES
NON CRIMINELS***



Walcourt

Faits non criminels

Maladies / Décès / Disparition

	2000	2013	2014	2015	2016	2017	2018	2019	2020	2021	2022	2023
Suicide	5	16	4	13	9	10	7	8	12	8	9	4
Personne malade	3	1	17	4	2	5	5	6	3	2	6	
Décès suspect	1	1				2				2	1	
Décès naturel	1	2	2	4	2	3	1	3		6	4	
Disparition (personne disparue)	13	5	2	2	8	5	11	9	7	6	3	4
Accident (sauf roulage)		3	2	2		2	1	5		1		
Autres	3		1	1								
Total	26	28	28	26	21	27	25	31	22	25	23	8

Appels

	2000	2013	2014	2015	2016	2017	2018	2019	2020	2021	2022	2023
Alarme		2	2		2						1	
Appels	3	1									1	1
Total	3	3	2		2						2	1

Problèmes sociaux

	2000	2013	2014	2015	2016	2017	2018	2019	2020	2021	2022	2023
Différends familiaux	36	33	32	10	14	21	14	28	28	19	24	5
Différend (pas de coups)	23	33	40	8	14	15	10	20	29	18	20	4
Affaire civile	13	8	7	6	2	4	9	1	3	3	3	
Protection de la jeunesse	25	13	6	1	5	3	4	10	4	14	9	1
Autres	26	4	5	3		2	1	3	7	4	3	1
Total	123	91	90	28	35	45	38	62	71	58	59	11



Catastrophes

	2000	2013	2014	2015	2016	2017	2018	2019	2020	2021	2022	2023
Autres									1			
Total									1			

Ordre public

	2000	2013	2014	2015	2016	2017	2018	2019	2020	2021	2022	2023
Troubles		2		2			7	1	2	1	2	2
Autres									1			
Total		2		2			7	1	3	1	2	2

Agissements suspects

	2000	2013	2014	2015	2016	2017	2018	2019	2020	2021	2022	2023
	21	15	18	5	7	4	6	7	12	9	9	4
Total	21	15	18	5	7	4	6	7	12	9	9	4

Objets trouvés

	2000	2013	2014	2015	2016	2017	2018	2019	2020	2021	2022	2023
		2		1						2	3	
Total		2		1						2	3	

Objets perdus

	2000	2013	2014	2015	2016	2017	2018	2019	2020	2021	2022	2023
	185	424	366	222	284	302	305	284	306	322	297	75
Total	185	424	366	222	284	302	305	284	306	322	297	75



Autres non-infractions

	2000	2013	2014	2015	2016	2017	2018	2019	2020	2021	2022	2023
Ordonnance de capture					1		3	1	1	1		
Non-respect des conditions			3	4	7	11	8	17	7	7	3	1
Procès-verbal d'information	25	20	19	11	14	4	8	4	4	11	6	4
Notification		12	14	7	26	14	7	10	12	11	22	2
Dégradation involontaire câbles (non-télécom)		1										
Demande signalement surveillance électronique										1	4	3
Fonction de contrôle armes	1			1				1	9	17	28	9
Autres non infractions	9											
Total	35	33	36	23	48	29	26	33	33	48	63	19