

STATISTIQUES POLICIERES DE CRIMINALITE

LIEU DE PERPETRATION: COMMUNE

Sambreville

2000 - Trimestre 1 2023

Police fédérale - DGRIDRIIBIPOL

STATISTIQUES POLICIERES DE CRIMINALITE

LIEU DE PERPETRATION: COMMUNE

Sambreville

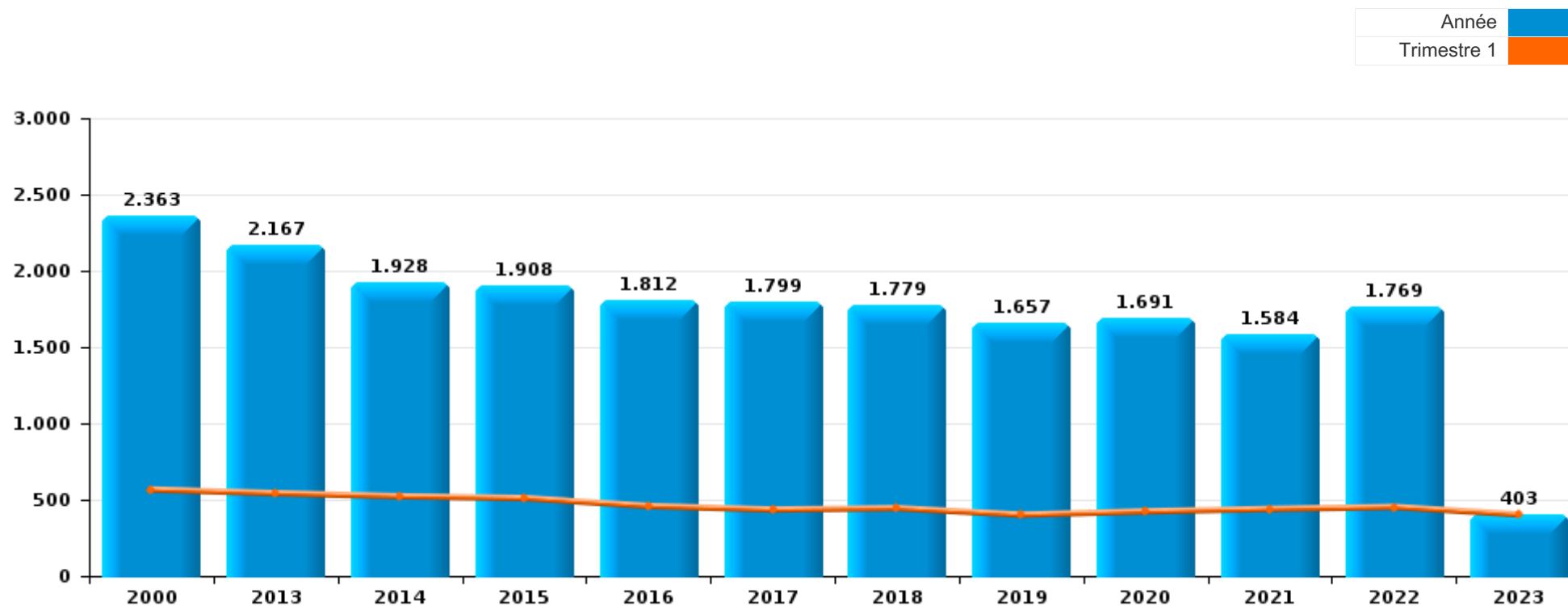
PARTIE I : INFRACTIONS JUDICIAIRES

CRIMINALITE ENREGISTREE COMMISE AU NIVEAU DE LA COMMUNE



Sambreville

	2000	2013	2014	2015	2016	2017	2018	2019	2020	2021	2022	2023
Nombre total des délits	2.363	2.167	1.928	1.908	1.812	1.799	1.779	1.657	1.691	1.584	1.769	403



FPF/DGR/DRI/BIPOL - Statistiques policières de criminalité (date de clôture: 22/09/2023)

Les données pour les années 2001 jusqu'à 2012 ne sont plus publiées mais restent disponibles sur demande auprès du service BIPOL.

Les données pour 2023 ne concernent que le 1er trimestre.



Sambreville

	2000	2013	2014	2015	2016	2017	2018	2019	2020	2021	2022	2023
Vol et extorsion	1.095	734	678	767	626	596	544	512	392	401	422	92
Dégradation de la propriété	282	227	229	237	210	193	181	176	159	179	199	33
Infr. contre l'intégrité physique	222	216	200	178	213	179	162	201	151	175	201	55
Drogues	62	66	63	91	109	126	164	113	108	127	217	55
Fraude	115	74	70	86	105	85	107	100	112	124	151	28
Registre de population	3	215	110	70	69	83	76	81	59	51	48	16
Infr. contre la sécurité publique	170	78	77	74	53	52	52	67	72	64	77	21
Infr. contre autres valeurs morales et sentiments	40	85	74	59	66	79	86	73	55	53	83	23
Criminalité informatique		86	66	38	64	52	45	67	47	47	119	25
Armes et explosifs	38	79	80	60	59	62	49	54	49	35	48	8
Ivresse et alcool	15	80	65	62	47	75	81	20	11	14	23	7
Infr. contre les mœurs	37	25	35	34	45	38	40	38	46	36	27	4
Santé publique	1								255	123	2	
Infr. contre la foi publique	68	34	27	33	29	26	25	21	35	28	30	6
Infr. contre la famille	39	22	23	29	13	36	24	17	18	17	21	
Protection de la jeunesse	14	19	16	12	16	19	28	23	18	24	29	10
Infr. contre l'autorité publique	36	19	24	11	19	16	23	14	21	23	20	1
Législation sur les étrangers	2	39	17	16	11	27	25	19	21	18	12	5
Infr. relative au statut juridique de l'enfant	30	11	18	11	22	17	24	17	17	16	12	8
Code pénal social		17	22	6	9	13	18	17	13	7	8	3
Environnement	28	4	9	8	4	3	6	7	7	8	7	
Autres lois spéciales	11	8	3	9	4	7	6	5	8		1	
Protection de la personne	9	1	2	6	1	2	3	5	5	4	4	1
Protection des revenus publics	1	11	9	3	7	2	1	2	1	2		
Contravention Code pénal	33			1			1					
Infr. contre la liberté individuelle	1	1	3	4	2	2	4	4	7	2	3	1
Carte d'identité	4	9	2	1	1	3	1		1	2		1
Travail	1	2	2	2	5	3		2	1	1	3	
Pratiques commerciales	6	2	1		2				1			
Exercice illégal de l'autorité publique		2	1			1					1	
Traite des êtres humains						1	1			1	1	
Hormones et dopage		1			1	1						
Infr. contre la Sécurité de l'Etat			1					1		1		
Marchand de sommeil								1	1	1		
Législation économique			1				1					
Autres infractions Code pénal							1					
Sous-total	2.363	2.167	1.928	1.908	1.812	1.799	1.779	1.657	1.691	1.584	1.769	403
Contravention règlement policier local		5	4	10	18	14	18	12	17	31	24	10
Sous-total		5	4	10	18	14	18	12	17	31	24	10
Total	2.363	2.172	1.932	1.918	1.830	1.813	1.797	1.669	1.708	1.615	1.793	413

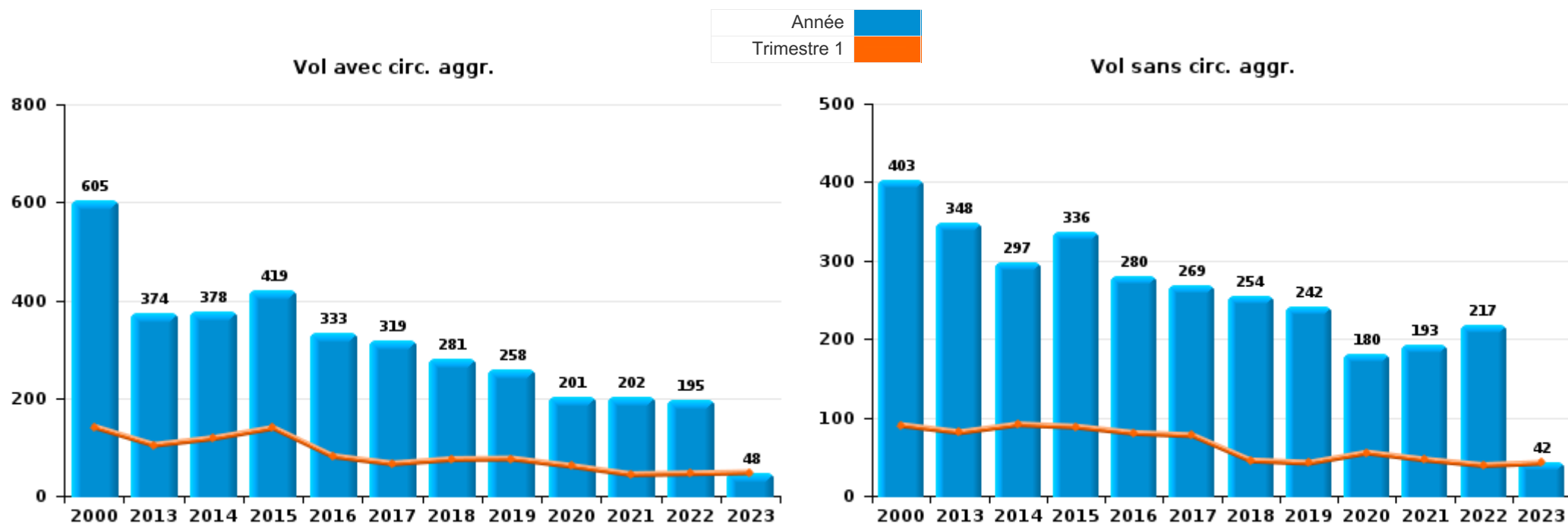
FPF/DGR/DRI/BIPOL - Statistiques policières de criminalité (date de clôture: 22/09/2023)
 Les données pour les années 2001 jusqu'à 2012 ne sont plus publiées mais restent disponibles sur demande auprès du service BIPOL.
 Les données pour 2023 ne concernent que le 1er trimestre.



I.1. Catégorie des infractions : Vol et extorsion (top 5 des infractions au niveau national 2022)

Sambreville

	2000	2013	2014	2015	2016	2017	2018	2019	2020	2021	2022	2023
Vol avec circ. agr.	605	374	378	419	333	319	281	258	201	202	195	48
Vol sans circ. agr.	403	348	297	336	280	269	254	242	180	193	217	42
Extorsion	8	11	3	10	11	7	7	11	11	6	6	2
Vol non spécifié	79	1		2	2	1	2	1			4	
Total	1.095	734	678	767	626	596	544	512	392	401	422	92





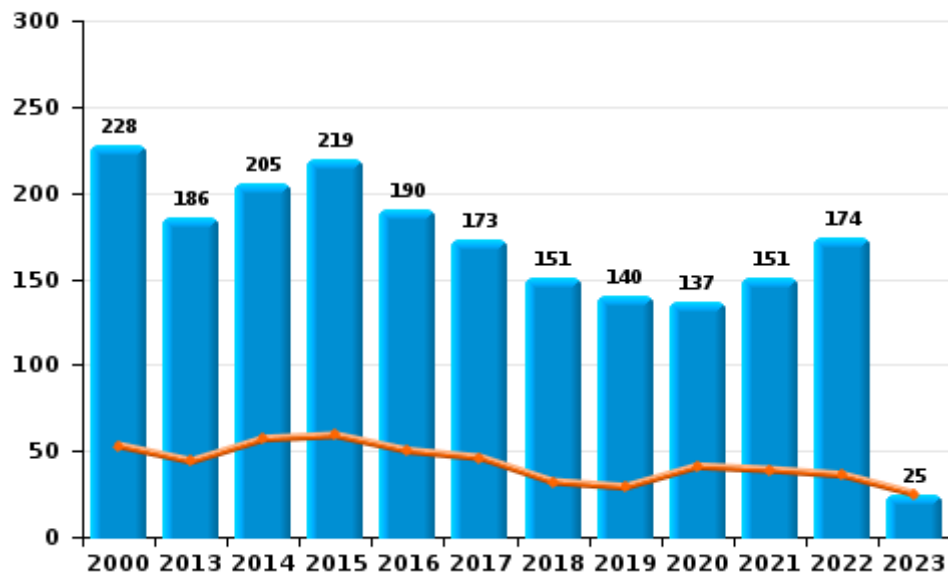
I.2. Catégorie des infractions : Dégradation de la propriété (top 5 des infractions au niveau national 2022)

Sambreville

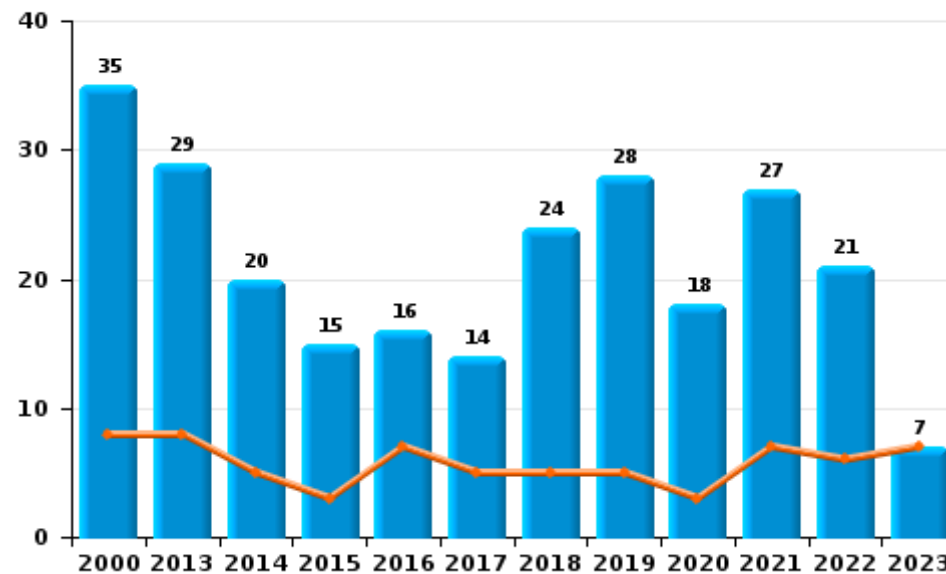
	2000	2013	2014	2015	2016	2017	2018	2019	2020	2021	2022	2023
Vandalisme	228	186	205	219	190	173	151	140	137	151	174	25
Incendie volontaire	28	24	17	12	11	13	18	25	6	14	10	2
Incendie involontaire	7	5	3	3	5	1	6	3	12	13	11	5
Destruction, dénaturation, dégradation	19	12	4	3	4	6	6	8	4	1	4	1
Total	282	227	229	237	210	193	181	176	159	179	199	33



Vandalisme



Incendie



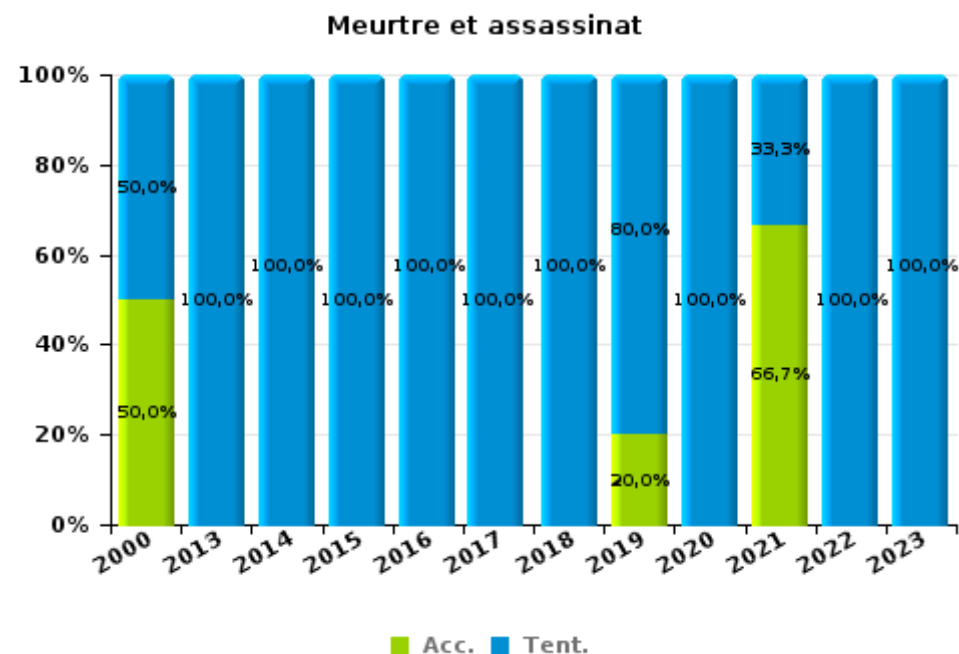
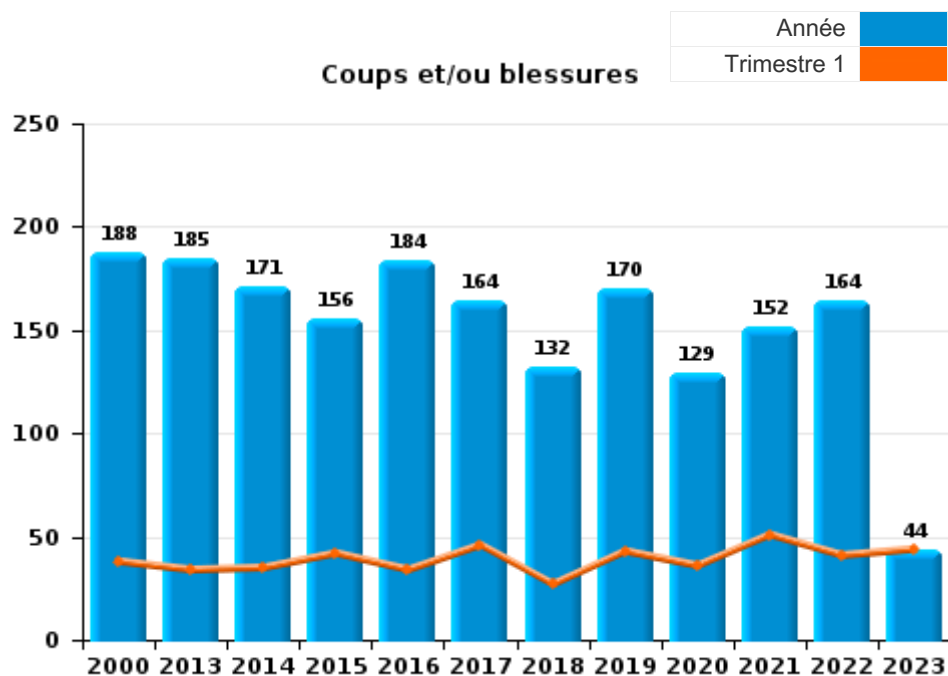
FPF/DGR/DRI/BIPOL - Statistiques policières de criminalité (date de clôture: 22/09/2023)
 Les données pour les années 2001 jusqu'à 2012 ne sont plus publiées mais restent disponibles sur demande auprès du service BIPOL.
 Les données pour 2023 ne concernent que le 1er trimestre.



I.3. Catégorie des infractions : Infr. contre l'intégrité physique (top 5 des infractions au niveau national 2022)

Sambreville

	2000	2013	2014	2015	2016	2017	2018	2019	2020	2021	2022	2023
Coups et/ou blessures	188	185	171	156	184	164	132	170	129	152	164	44
Autres	32	28	27	21	21	13	26	26	18	20	34	9
Meurtre et assassinat	2	3	2	1	8	2	4	5	4	3	3	2
Total	222	216	200	178	213	179	162	201	151	175	201	55





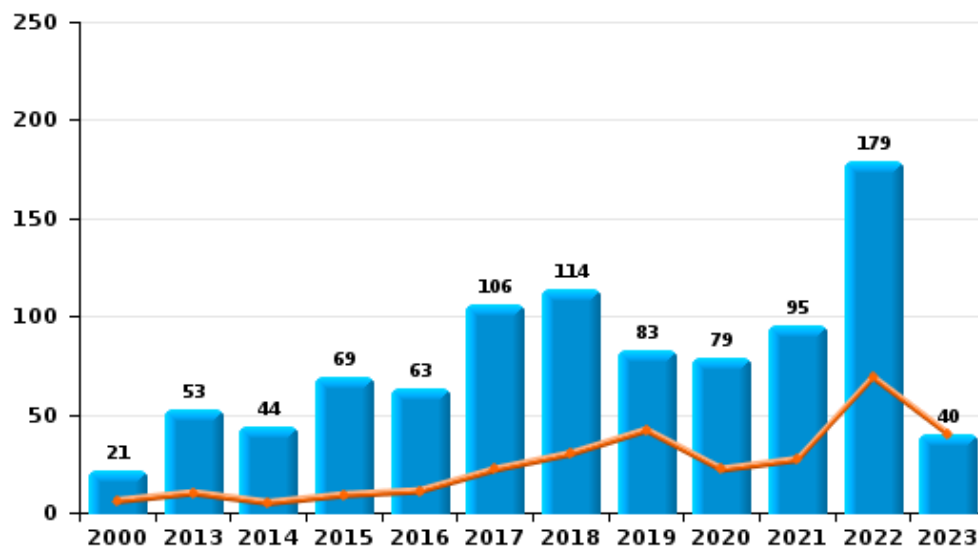
I.4. Catégorie des infractions : Drogues (top 5 des infractions au niveau national 2022)

Sambreville

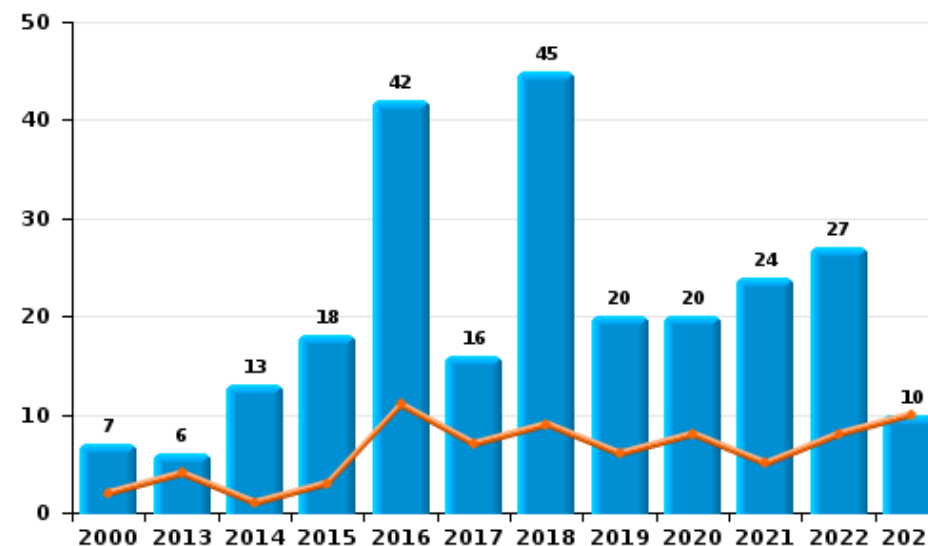
	2000	2013	2014	2015	2016	2017	2018	2019	2020	2021	2022	2023
Détention	21	53	44	69	63	106	114	83	79	95	179	40
Commerce	7	6	13	18	42	16	45	20	20	24	27	10
Usage	33	1	1		1	2		2	1	1	3	
Fabrication		1	4	4	2	1	2	5	7	6	8	3
Autres		3	1				2	3		1		1
Importation et exportation	1	2			1	1	1		1			1
Total	62	66	63	91	109	126	164	113	108	127	217	55



Détention



Commerce

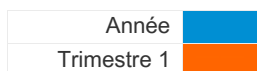




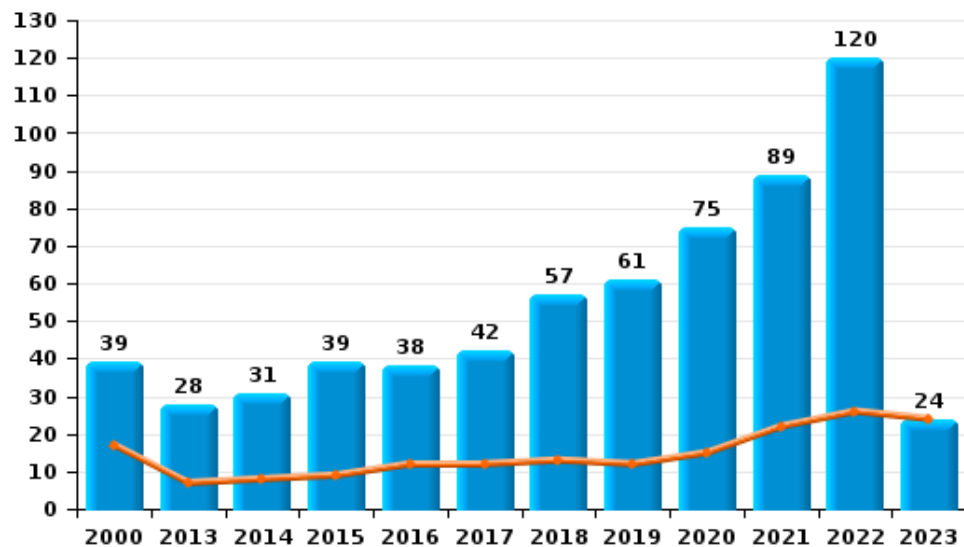
I.5. Catégorie des infractions : Fraude (top 5 des infractions au niveau national 2022)

Sambreville

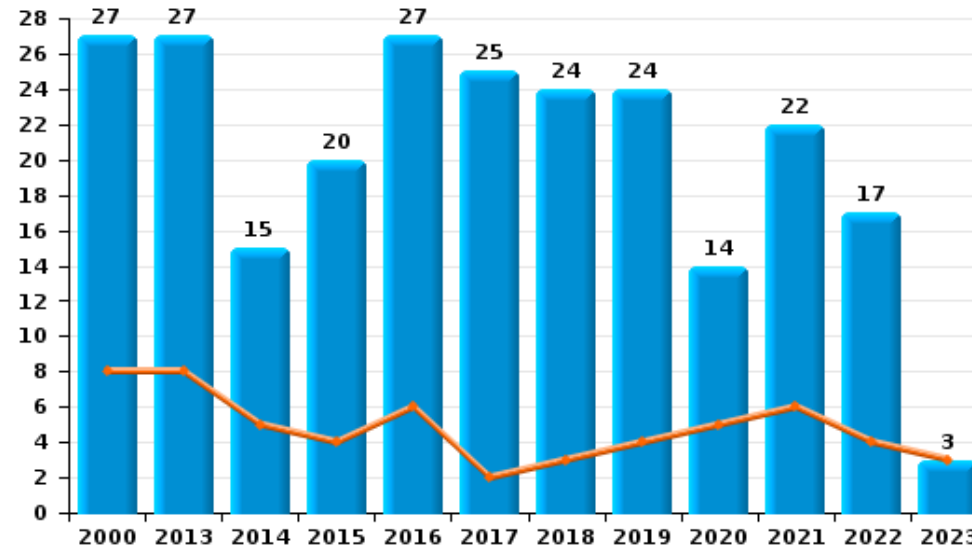
	2000	2013	2014	2015	2016	2017	2018	2019	2020	2021	2022	2023
Escroquerie	39	28	31	39	38	42	57	61	75	89	120	24
Abus de confiance et infr. apparentées	27	27	15	20	27	25	24	24	14	22	17	3
Recel	8	8	9	7	17	10	11	3	12	6	5	
Détournement et destruction frauduleuse	18	5	4	9	6	4	5	6	3	4	5	
Fraudes: Autres	9	2	3	4	7	1	3	4	5	3	3	1
Grivèlerie	12	2	7	4	7	3	6	1	2		1	
Infr. liées à l'insolvabilité	2	2	1	3	3		1	1	1			
Total	115	74	70	86	105	85	107	100	112	124	151	28



Escroquerie



Abus de confiance et infr. apparentées



FPF/DGR/DRI/BIPOL - Statistiques policières de criminalité (date de clôture: 22/09/2023)

Les données pour les années 2001 jusqu'à 2012 ne sont plus publiées mais restent disponibles sur demande auprès du service BIPOL.

Les données pour 2023 ne concernent que le 1er trimestre.

STATISTIQUES POLICIERES DE CRIMINALITE

LIEU DE PERPETRATION: COMMUNE

Sambreville

PARTIE II : FIGURES CRIMINELLES / PHENOMENES



Sambreville

FC Vol moyen de transport

	2000	2013	2014	2015	2016	2017	2018	2019	2020	2021	2022	2023
Vol de voiture	106	30	36	36	40	48	34	23	24	21	15	2
Vol de moto	10	5	2	3	3		2			4	1	
Carjacking	8	3	2	2	1		1		1	1	1	
Homejacking	3						1	1				
Vol dans les garages	3	6	8	4	4	5	6	7	3	4		
Vol de vélomoteur	36	6	14	25	21	10		8	4	8	3	
Vol de vélo	4	14	12	11	7	7	5	8	10	11	8	2

FC Cambriolage

	2000	2013	2014	2015	2016	2017	2018	2019	2020	2021	2022	2023
Cambriolage dans habitation	302	236	222	254	167	177	163	150	90	87	116	26
Cambriolage ds entreprise ou commerce	77	34	32	29	43	37	19	23	24	12	15	5
Cambriolage ds service public ou bâtiment administ	39	11	18	8	10	11	8	8	14	1	6	1
Vol au bélier	1	1		1		1	3	1				
Cambriolage dans bâtiment (total)	412	280	272	291	220	225	190	181	128	100	137	32



FC Vol autre

	2000	2013	2014	2015	2016	2017	2018	2019	2020	2021	2022	2023
Vol à main armée	44	14	10	19	14	12	13	8	18	7	14	1
Vol avec violence sans arme	38	33	17	24	27	22	22	16	23	21	13	8
Vol dans ou sur un véhicule	98	98	81	104	82	67	91	70	41	61	51	12
Sacjacking dans une voiture					1							
Vol d'armes et explosifs	18	9	3	11	6	8	8	6	4	3	3	
Arrachage de sac à main	12	1			1	3	1		1			
Vol à l'arraché	22	7	1	5	4	9	8	2	5	1	5	1
Vol à la tire	42	26	17	19	11	23	12	5	7	8	7	1
Vol à l'étalage	26	28	33	19	31	20	38	24	15	32	31	7
Vol par ruse	26	21	18	19	17	9	12	8	7	1	12	1
Vol de métaux	1	21	8	17	4	15	6	7	6	2	6	3
Vol sur les chantiers	10	11	7	16	11	6	5	2	1	2	8	2
Home-invasion									1			
Vol d'animaux	8	2	1	2	1	1	1	3	2		3	
Vol de cargaison			1			1						

Criminalité ICT

	2000	2013	2014	2015	2016	2017	2018	2019	2020	2021	2022	2023
Fraude de cartes de paiements	8	59	55	28	34	26	25	27	8	14	26	3
Phishing								1		1	16	1
Ransomware											1	
Shouldersurfing		4		2	3	3	2	4	1		2	
Skimming								1				



FC Autre

	2000	2013	2014	2015	2016	2017	2018	2019	2020	2021	2022	2023
Violence contre les métiers d'intérêt général	1	2	2	2	2	3	6	8	5	2	6	
Viol collectif		2	1	3	2	1	1		1	1		
Graffiti	3	4	5	4	6	4	7	5			2	2
Dégradation de voiture	68	96	111	115	91	75	94	80	79	85	96	15
Rixe au couteau	3	2	2	1	3	2		3	3	2	2	

PH Violence intrafamiliale (VIF)

	2000	2013	2014	2015	2016	2017	2018	2019	2020	2021	2022	2023
VIF: physique, dans le couple	26	52	57	38	61	41	41	60	38	48	57	12
VIF: physique, envers des descendants	3	8	3	14	9	6	7	10	9	10	8	3
VIF: physique, envers d'autres membres	37	10	9	12	22	9	10	13	8	11	13	7

VIF: sexuelle, dans le couple				1				1		1		
VIF: sexuelle, envers des descendants	7	2		2	4		4	4	7	4		
VIF: sexuelle, envers d'autres membres					2	1						

VIF: psychique, dans le couple	58	34	46	46	41	53	50	41	42	37	43	11
VIF: psychique, envers des descendants		2		1		2	1	1	1	1	1	1
VIF: psychique, envers d'autres membres			2		2		1		1			1

VIF: économique, dans le couple	1	4	4	4	5	5	4	4	3	2	7	
VIF: économique, envers des descendants	2	1				1	1					
VIF: économique, envers d'autres membres	15	13	10	4		3	7	3	4	1	8	1

PH Hormones et dopage

	2000	2013	2014	2015	2016	2017	2018	2019	2020	2021	2022	2023
Dopage humain		1			1	1	1			1		



PH Drogues

	2000	2013	2014	2015	2016	2017	2018	2019	2020	2021	2022	2023
Vente de cocaïne		3	1	4	5	7	6	4	5	4	11	3
Import-export de cocaïne		1				1						1
Production de drogues synthétiques											1	
Vente de drogues synthétiques				1	2	1	2	1	1		1	3
Production de cannabis (culture)		1	2	4	1	1	2	4	1	6	3	1
Vente de cannabis en grande quantité				1		2						
Import-export d'héroïne		1										
Vente-traffic d'héroïne		1	1		1							

PH Trafic d'armes

	2000	2013	2014	2015	2016	2017	2018	2019	2020	2021	2022	2023
Commerce et production d'arme à feu et mun.				1	2	1	1	3	1	1	2	
Commerce et production d'arme non à feu		2				1						

PH Traite des êtres humains

	2000	2013	2014	2015	2016	2017	2018	2019	2020	2021	2022	2023
TEH - exploitation économique											1	
TEH - exploitation sexuelle	1				1	1	1			1		1



PH Violence dans l'espace public

	2000	2013	2014	2015	2016	2017	2018	2019	2020	2021	2022	2023
Violence physique (transport public)	4	3	5	4	6	3	6	9	5	1	5	1
Violence physique (voie publique)	80	72	65	65	65	79	57	55	65	65	56	10
Violence physique (autre endroit public)	2	6	7	2	2	2	2	6	1	4	5	
Violence physique (endroit accessible au public)	20	17	10	13	9	11	13	17	10	12	14	7
Violence sexuelle (transport public)	2	1	1	2	2			2	2	3	3	
Violence sexuelle (voie publique)	5	7	8	8	1	6	9	3	4	4	6	
Violence sexuelle (autre endroit public)		1	1		1	1		1				
Violence sexuelle (endroit accessible au public)	2			2	2	2	2	2	1	3	4	
Violence psychique (transport public)	4	1	4	6	2	4	5		3	5	1	1
Violence psychique (voie publique)	71	40	34	40	26	38	33	20	38	38	46	6
Violence psychique (autre endroit public)	5	2	4	1	3	5	3	4	6	7		
Violence psychique (endroit accessible au public)	30	9	14	14	7	9	10	16	12	11	16	2
Vol à main armée (transport public)		1							1		1	
Vol à main armée (voie publique)	10	5	4	3	2	3	3		5	2	1	
Vol à main armée (autre endroit public)	1											
Vol à main armée (endroit accessible au public)	16	2	1	13	5	7	7	3	9	4	9	1
Vol avec violence sans arme (transport public)	2	3		1		3	1	1	3	3		1
Vol avec violence sans arme (voie publique)	22	15	13	13	13	12	11	1	3	7	5	1
Vol avec violence sans arme (autre endroit public)		1		3		1					1	
Vol avec violence sans arme (endr. acces. au pub.)	5	4		3	4	2	4	4	7	3	2	2

PH Autre

	2000	2013	2014	2015	2016	2017	2018	2019	2020	2021	2022	2023
Faux policiers		1	1	5	4		2			1		
Terrorisme, extrémisme et radicalisme			1	1				1		2	3	
Cyberharcèlement	9	20	17	23	23	22	20	15	23	16	36	8
Fraude à l'identité	6	13	10	16	7	10	11	7	20	12	14	5

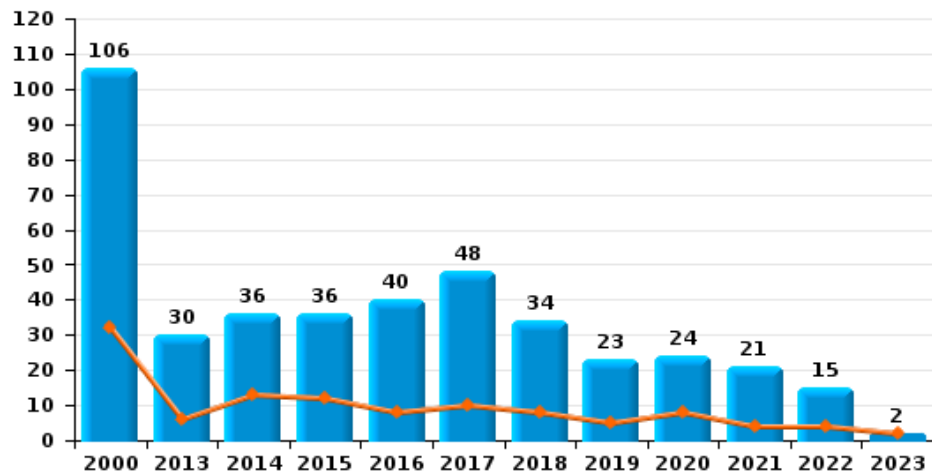




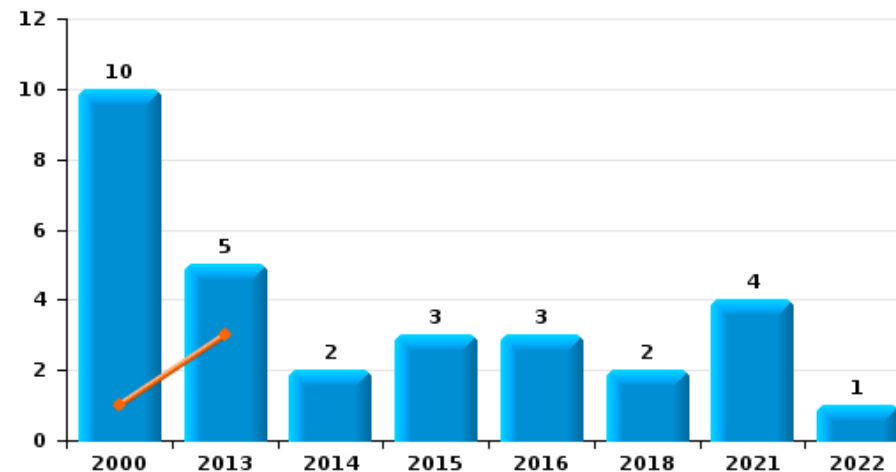
Sambreville

Année ■
Trimestre 1 ■

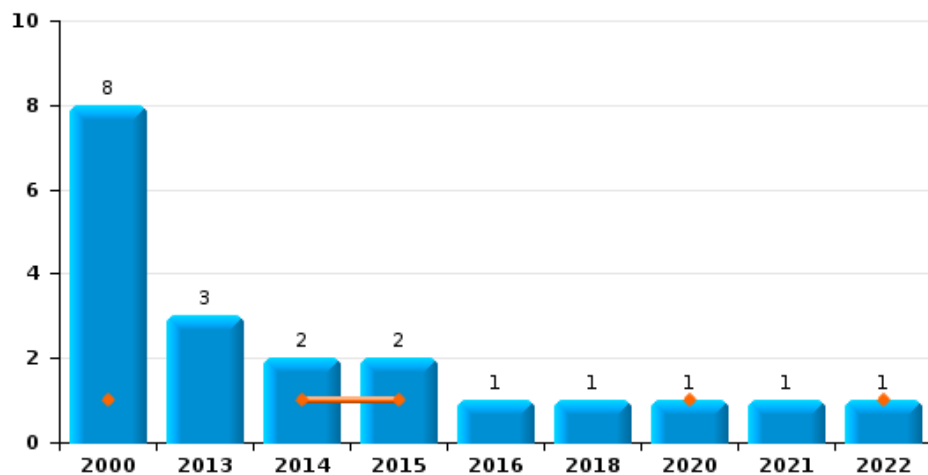
Vol de voiture



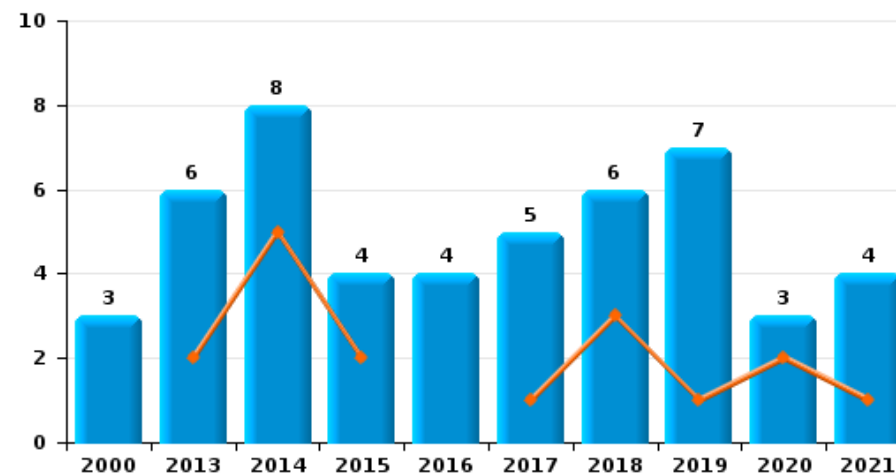
Vol de moto



Carjacking



Vol dans les garages

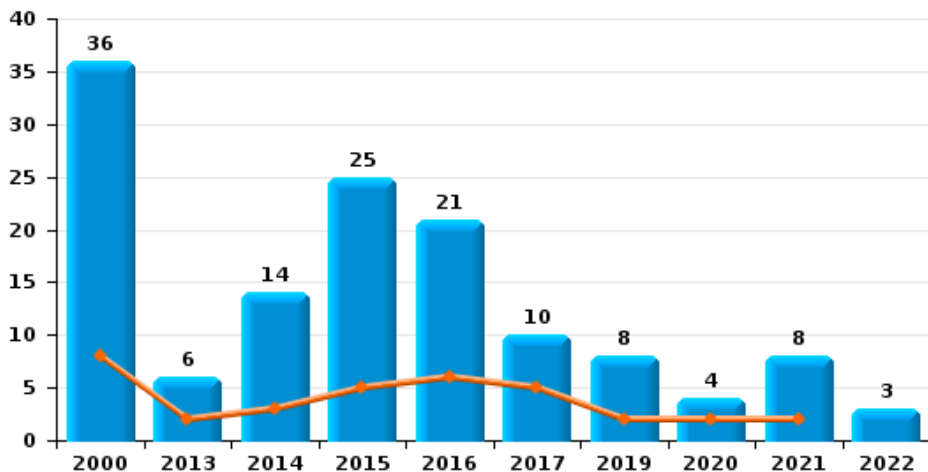




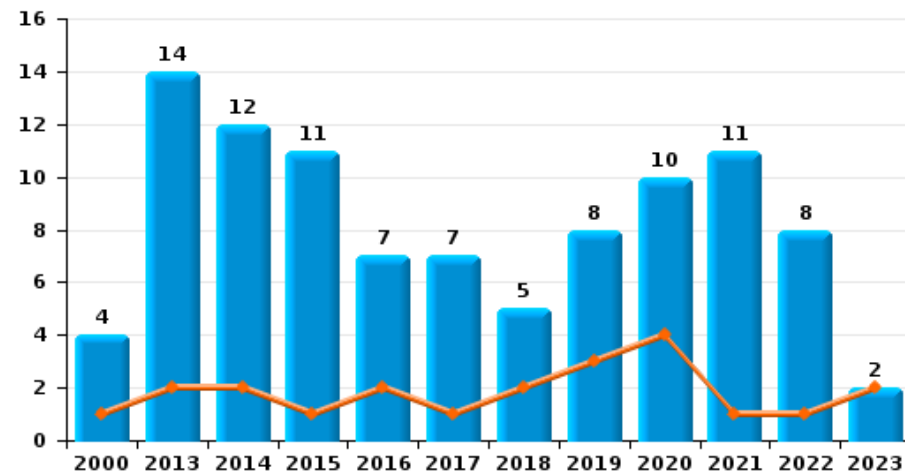
Sambreville

Année ■
Trimestre 1 ■

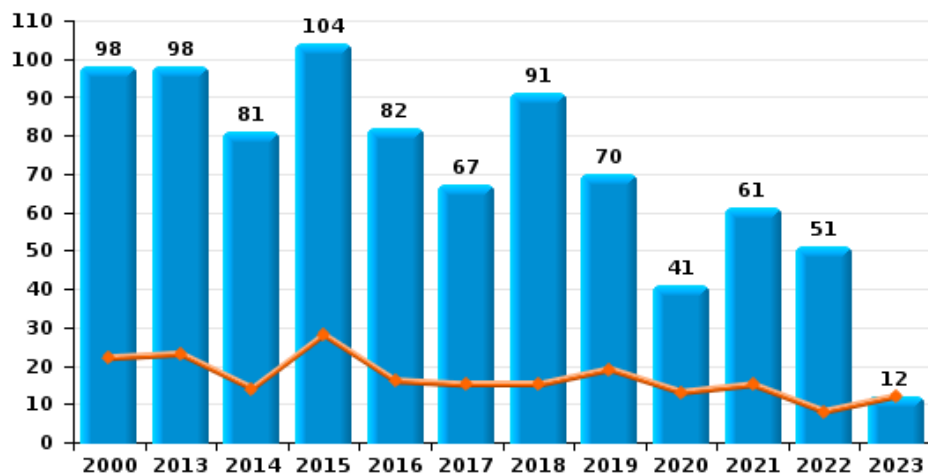
Vol de vélomoteur



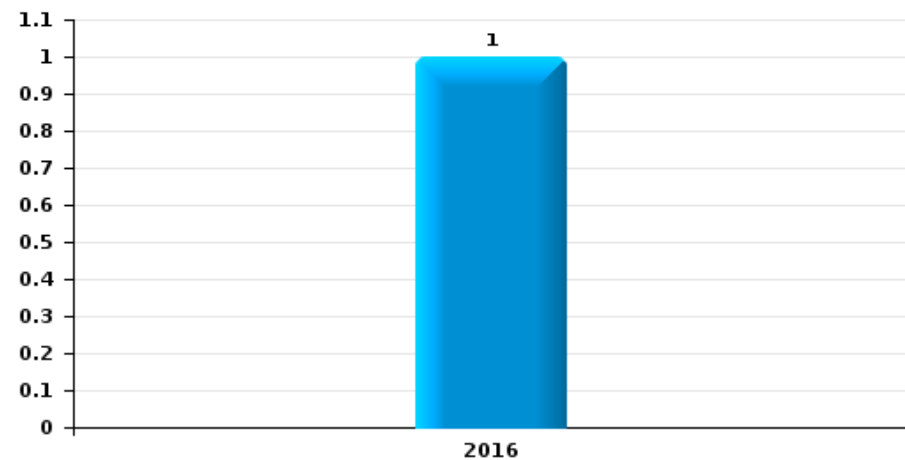
Vol de vélo



Vol dans ou sur un véhicule



Sacjacking dans une voiture

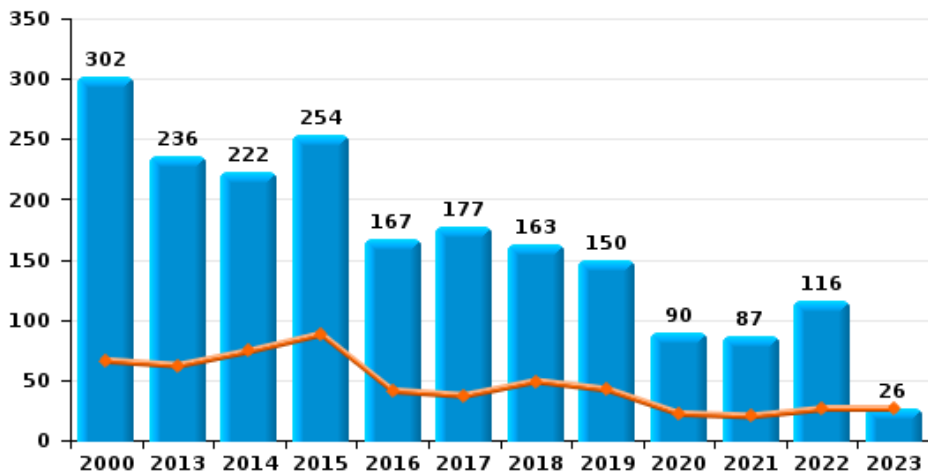




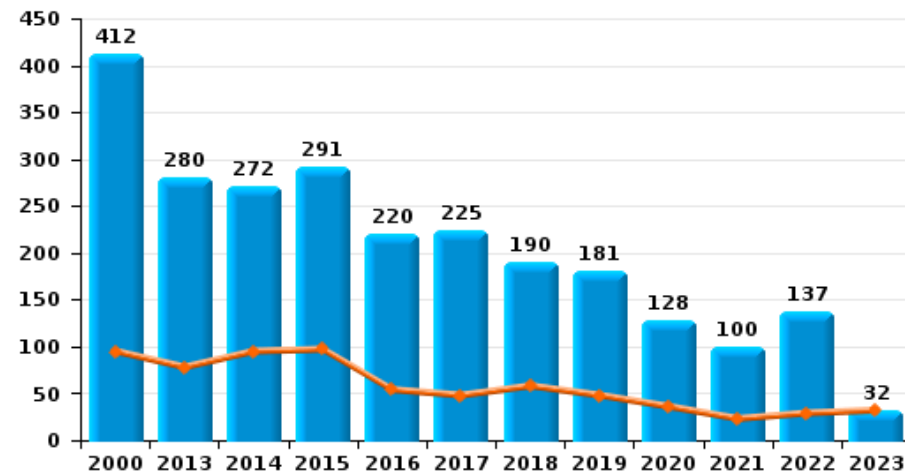
Sambreville



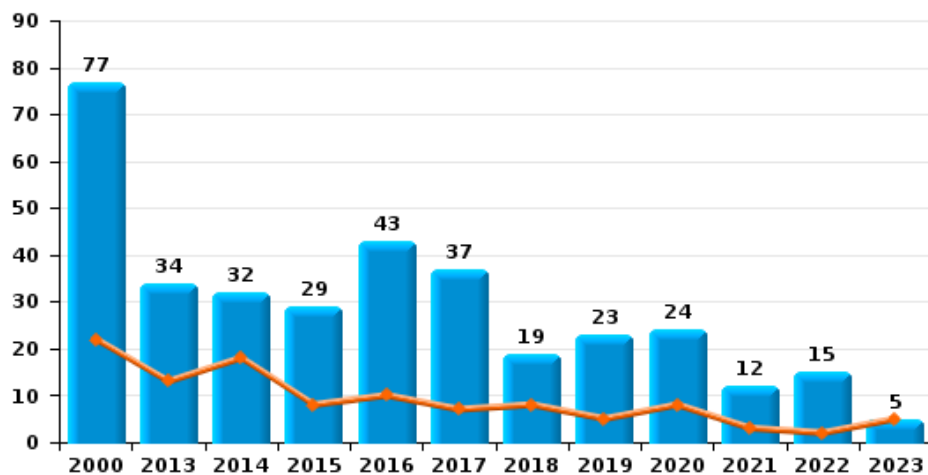
Cambriolage dans habitation



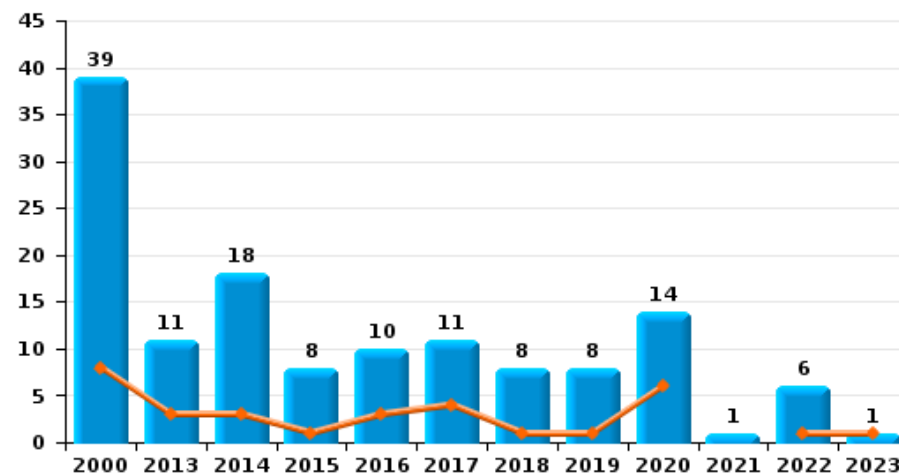
Cambriolage dans bâtiment (total)



Cambriolage ds entreprise ou commerce

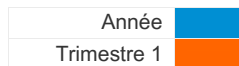


Cambriolage ds service public ou bâtiment administratif

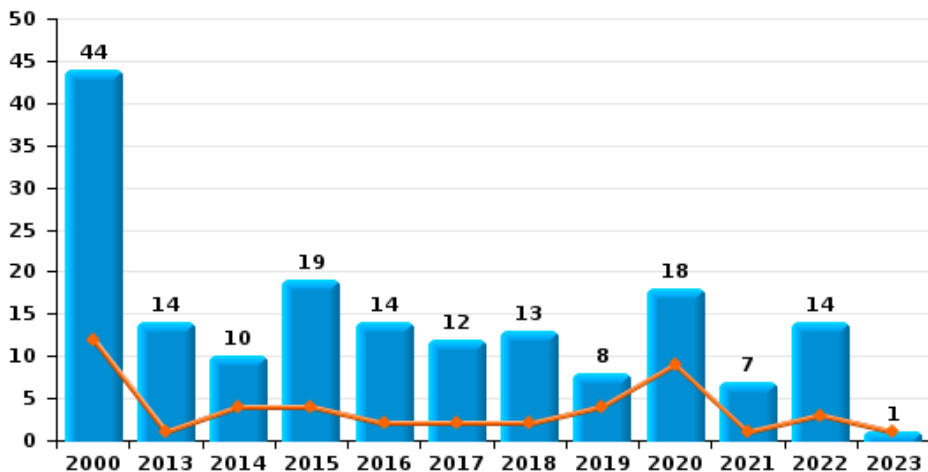




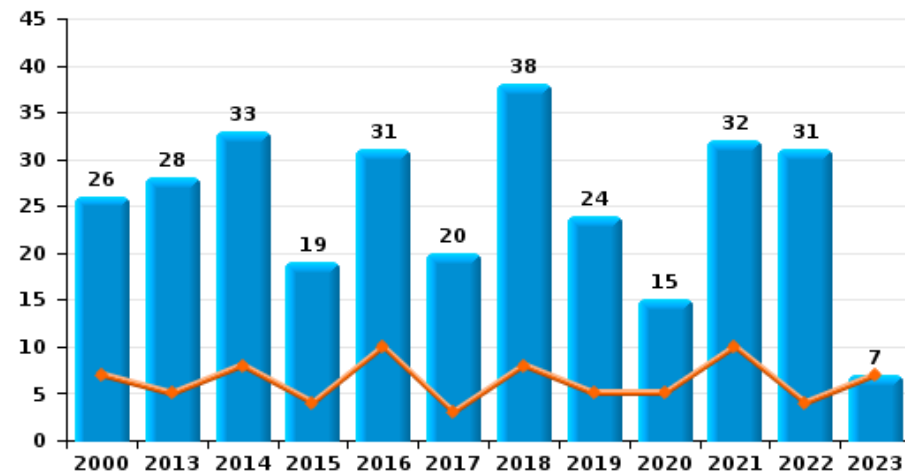
Sambreville



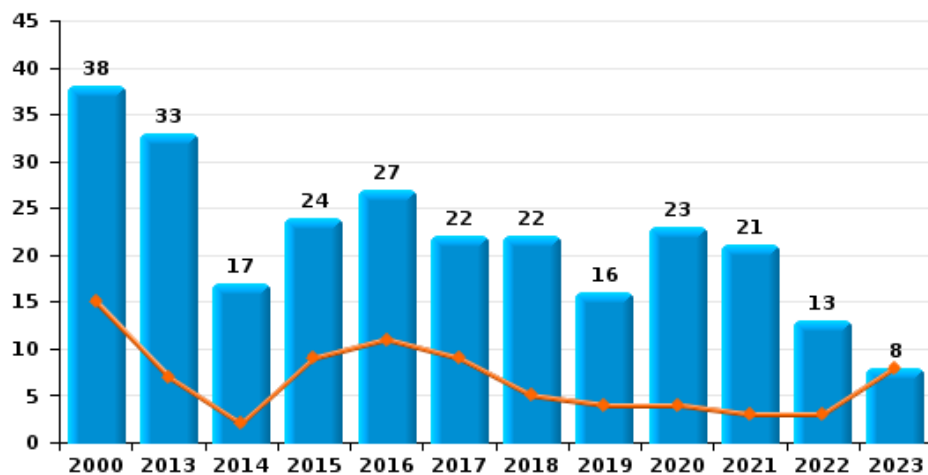
Vol à main armée



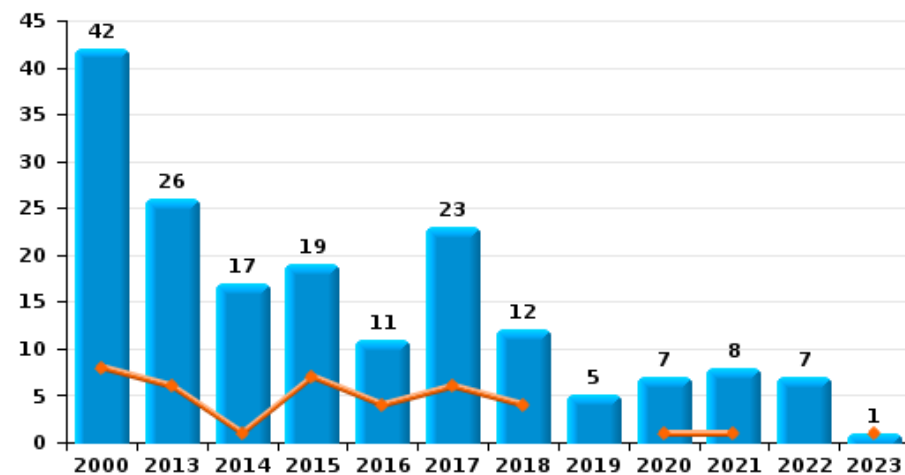
Vol à l'étalage



Vol avec violence sans arme

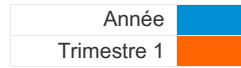


Vol à la tire

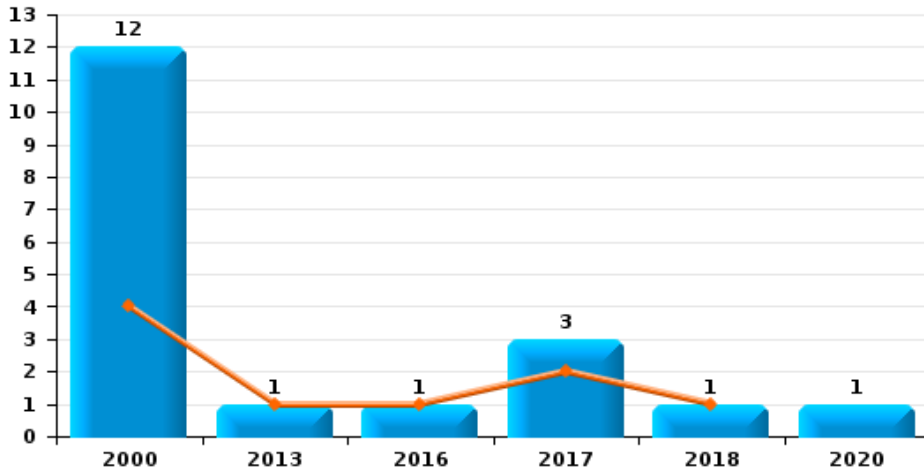




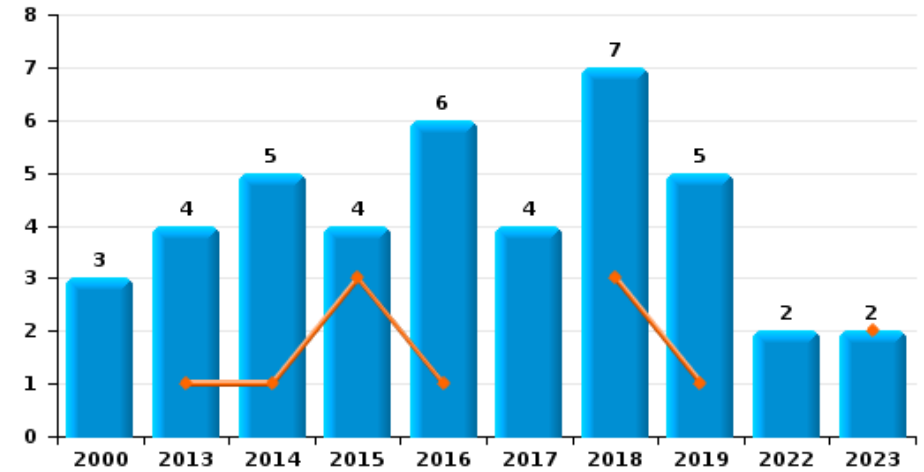
Sambreville



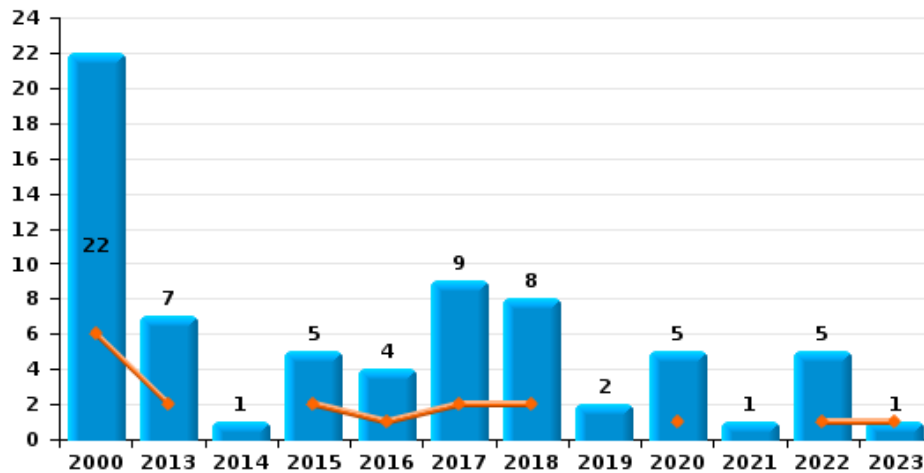
Arrachage de sac à main



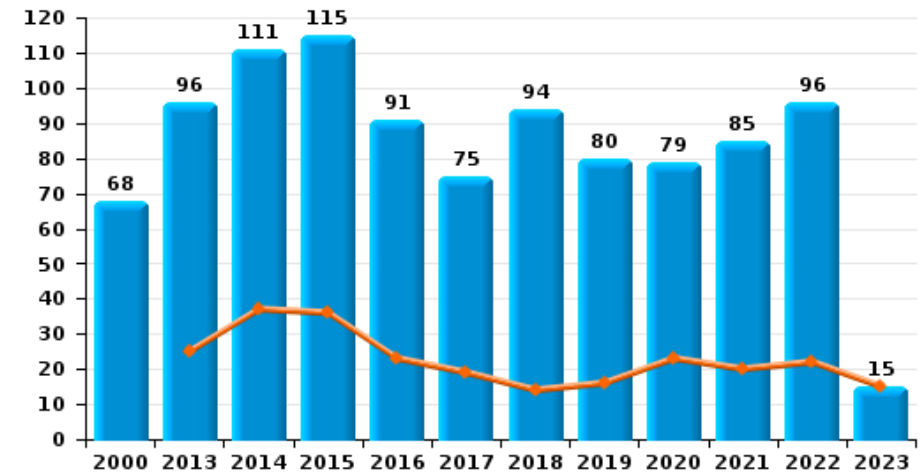
Graffiti



Vol à l'arraché



Dégradation de voiture





Sambreville

FC Vol moyen de transport

		2000	2013	2014	2015	2016	2017	2018	2019	2020	2021	2022	2023
Vol de voiture	Trim 1	32	6	13	12	8	10	8	5	8	4	4	2
	Trim 2	28	8	7	14	8	11	6	3	7	12	2	
	Trim 3	18	10	8	5	9	12	16	6	3	3	5	
	Trim 4	28	6	8	5	15	15	4	9	6	2	4	
	Total	106	30	36	36	40	48	34	23	24	21	15	2
Vol de moto	Trim 1	1	3										
	Trim 2	1	2		1	2		2			1		
	Trim 3	4			2	1					2		
	Trim 4	4		2							1	1	
	Total	10	5	2	3	3		2			4	1	
Carjacking	Trim 1	1		1	1					1		1	
	Trim 2	1	1					1			1		
	Trim 3	3	1	1	1	1							
	Trim 4	3	1										
	Total	8	3	2	2	1		1		1	1	1	
Homejacking	Trim 1	3						1					
	Trim 3								1				
	Total	3						1	1				
Vol dans les garages	Trim 1		2	5	2		1	3	1	2	1		
	Trim 2	1	2	1	2	1			1	1	2		
	Trim 3		2	1		1		3	1		1		
	Trim 4	2		1		2	4		4				
	Total	3	6	8	4	4	5	6	7	3	4		



FC Vol moyen de transport

		2000	2013	2014	2015	2016	2017	2018	2019	2020	2021	2022	2023
Vol de vélomoteur	Trim 1	8	2	3	5	6	5		2	2	2		
	Trim 2	11	1	3	7	7	1		1	1	2	2	
	Trim 3	7	3	2	12	4	4		4	1	1		
	Trim 4	10		6	1	4			1		3	1	
	Total	36	6	14	25	21	10		8	4	8	3	
Vol de vélo	Trim 1	1	2	2	1	2	1	2	3	4	1	1	2
	Trim 2	1	2	3	3		2			5	5	1	
	Trim 3	2	2	4	3	3	3	2	4	1	1	6	
	Trim 4		8	3	4	2	1	1	1		4		
	Total	4	14	12	11	7	7	5	8	10	11	8	2



FC Cambriolage

		2000	2013	2014	2015	2016	2017	2018	2019	2020	2021	2022	2023
Cambriolage dans habitation	Trim 1	66	62	74	88	41	37	49	42	22	20	26	26
	Trim 2	47	42	60	52	43	45	40	35	24	20	33	
	Trim 3	108	61	32	63	39	52	23	30	17	24	30	
	Trim 4	81	71	56	51	44	43	51	43	27	23	27	
	Total	302	236	222	254	167	177	163	150	90	87	116	26
Cambriolage ds entreprise ou commerce	Trim 1	22	13	18	8	10	7	8	5	8	3	2	5
	Trim 2	25	6	4	6	14	1	6	3	10	1	5	
	Trim 3	13	9	3	9	11	10	3	10	6	2	3	
	Trim 4	17	6	7	6	8	19	2	5		6	5	
	Total	77	34	32	29	43	37	19	23	24	12	15	5
Cambriolage ds service public ou bâtiment administ	Trim 1	8	3	3	1	3	4	1	1	6		1	1
	Trim 2	16	2	6	3	1	1	2	3	4		4	
	Trim 3	8	1	7	2	3	3	2	3	2		1	
	Trim 4	7	5	2	2	3	3	3	1	2	1		
	Total	39	11	18	8	10	11	8	8	14	1	6	1
Vol au bélier	Trim 1							1					
	Trim 2							2					
	Trim 3		1		1				1				
	Trim 4	1					1						
	Total	1	1		1		1	3	1				
Cambriolage dans bâtiment (total)	Trim 1	95	78	95	97	54	48	58	48	36	23	29	32
	Trim 2	87	50	70	61	58	47	48	41	38	21	42	
	Trim 3	127	71	42	74	53	65	28	43	25	26	34	
	Trim 4	103	81	65	59	55	65	56	49	29	30	32	
	Total	412	280	272	291	220	225	190	181	128	100	137	32



FC Vol autre

		2000	2013	2014	2015	2016	2017	2018	2019	2020	2021	2022	2023
Vol à main armée	Trim 1	12	1	4	4	2	2	2	4	9	1	3	1
	Trim 2	10	2	3	7	2	2	2	1	5	3	3	
	Trim 3	8	5		6	6	6	6	2	2	3	4	
	Trim 4	14	6	3	2	4	2	3	1	2		4	
	Total	44	14	10	19	14	12	13	8	18	7	14	1
Vol avec violence sans arme	Trim 1	15	7	2	9	11	9	5	4	4	3	3	8
	Trim 2	11	7	6	4	9	3	7	5	10	6	2	
	Trim 3	3	11	5	3	2	4	4		5	8	3	
	Trim 4	9	8	4	8	5	6	6	7	4	4	5	
	Total	38	33	17	24	27	22	22	16	23	21	13	8
Vol dans ou sur un véhicule	Trim 1	22	23	14	28	16	15	15	19	13	15	8	12
	Trim 2	30	18	26	27	27	18	38	21	11	11	15	
	Trim 3	18	18	23	20	23	16	22	15	10	18	10	
	Trim 4	28	39	18	29	16	18	16	15	7	17	18	
	Total	98	98	81	104	82	67	91	70	41	61	51	12
Sacjacking dans une voiture	Trim 2				1								
Total					1								
Vol d'armes et explosifs	Trim 1	3	4			1		3		1	1		
	Trim 2	4			2	3	1	3	2	2	2	2	
	Trim 3	5		2	6		2	1	3	1			
	Trim 4	6	5	1	3	2	5	1	1			1	
	Total	18	9	3	11	6	8	8	6	4	3	3	
Arrachage de sac à main	Trim 1	4	1			1	2	1					
	Trim 2	6					1						
	Trim 3	1								1			
	Trim 4	1											
	Total	12	1			1	3	1		1			



FC Vol autre

		2000	2013	2014	2015	2016	2017	2018	2019	2020	2021	2022	2023
Vol à l'arraché	Trim 1	6	2		2	1	2	2		1		1	1
	Trim 2	10	2		1	1	2	2	1	1	1	2	
	Trim 3	3	2		1		3	1		2		2	
	Trim 4	3	1	1	1	2	2	3	1	1			
	Total	22	7	1	5	4	9	8	2	5	1	5	1
Vol à la tire	Trim 1	8	6	1	7	4	6	4		1	1		1
	Trim 2	12	7	7	2	2	8	3	1	4	1	3	
	Trim 3	8	7	5	4		5	3	1	2	1		
	Trim 4	14	6	4	6	5	4	2	3		5	4	
	Total	42	26	17	19	11	23	12	5	7	8	7	1
Vol à l'étalage	Trim 1	7	5	8	4	10	3	8	5	5	10	4	7
	Trim 2	6	4	5	7	4	3	9	6	3	3	8	
	Trim 3	5	9	8	5	9	1	11	8	4	9	4	
	Trim 4	8	10	12	3	8	13	10	5	3	10	15	
	Total	26	28	33	19	31	20	38	24	15	32	31	7
Vol par ruse	Trim 1	4	5	2	5	9	2	1	4	3		4	1
	Trim 2	6	1	6	10	2	3	3		2		6	
	Trim 3	5	7	5	2	2	1	6			1	1	
	Trim 4	11	8	5	2	4	3	2	4	2		1	
	Total	26	21	18	19	17	9	12	8	7	1	12	1
Vol de métaux	Trim 1		13	3	4		4	2	4	1	1	3	3
	Trim 2	1	2		4	2	2	1	2	5		1	
	Trim 3		3	1	6	1	4		1			1	
	Trim 4		3	4	3	1	5	3			1	1	
	Total	1	21	8	17	4	15	6	7	6	2	6	3



FC Vol autre

		2000	2013	2014	2015	2016	2017	2018	2019	2020	2021	2022	2023
Vol sur les chantiers	Trim 1	3	7	4	5	6	1	1	2			3	2
	Trim 2	4	1	1	3	3	3	4				2	
	Trim 3	2		1	3		2			1	1		
	Trim 4	1	3	1	5	2					1	3	
	Total	10	11	7	16	11	6	5	2	1	2	8	2
Home-invasion	Trim 1									1			
Total										1			
Vol d'animaux	Trim 1					1	1		1	1		1	
	Trim 2	4	1	1					2	1		1	
	Trim 3	2	1		1			1				1	
	Trim 4	2			1								
	Total	8	2	1	2	1	1	1	3	2		3	
Vol de cargaison	Trim 3			1									
	Trim 4						1						
	Total			1			1						



Criminalité ICT

		2000	2013	2014	2015	2016	2017	2018	2019	2020	2021	2022	2023
Fraude de cartes de paiements	Trim 1	2	6	18	7	6	7	6	6	2	7	5	3
	Trim 2	4	8	16	8	6	7	2	2		1	11	
	Trim 3	1	12	5	8	16	5	14	3	2	2	5	
	Trim 4	1	33	16	5	6	7	3	16	4	4	5	
Total		8	59	55	28	34	26	25	27	8	14	26	3
Phishing	Trim 1											5	1
	Trim 2											3	
	Trim 3							1				6	
	Trim 4										1	2	
Total								1			1	16	1
Ransomware	Trim 1											1	
Total												1	
Shouldersurfing	Trim 2			2	1							1	
	Trim 3		4				2	2		1			
	Trim 4				2	1		4				1	
Total			4	2	3	3	2	4	1			2	
Skimming	Trim 1								1				
Total									1				



FC Autre

		2000	2013	2014	2015	2016	2017	2018	2019	2020	2021	2022	2023
Violence contre les métiers d'intérêt général	Trim 1		1						1	2		2	
	Trim 2			1	1			4	3	2	1	1	
	Trim 3				1	2	2		1	1	1		
	Trim 4	1	1	1		1	2	3				3	
Total		1	2	2	2	2	3	6	8	5	2	6	
Viol collectif	Trim 1							1					
	Trim 2						1						
	Trim 3		2	1	2	2				1	1		
Total			2	1	3	2	1	1		1	1		
Graffiti	Trim 1		1	1	3	1		3	1				2
	Trim 2		2	1		1						2	
	Trim 3			1		2		3	2				
	Trim 4	3	1	2	1	2	4	1	2				
Total		3	4	5	4	6	4	7	5			2	2
Dégradation de voiture	Trim 1		25	37	36	23	19	14	16	23	20	22	15
	Trim 2	12	25	26	19	26	21	18	22	19	23	28	
	Trim 3	27	23	29	26	25	18	33	19	24	27	22	
	Trim 4	29	23	19	34	17	17	29	23	13	15	24	
Total		68	96	111	115	91	75	94	80	79	85	96	15
Rixe au couteau	Trim 1		1			2				1		1	
	Trim 2	1	1	1			1		1	2			
	Trim 3	1			1				1		2	1	
	Trim 4	1		1	1		1		1				
Total		3	2	2	1	3	2		3	3	2	2	



PH Violence intrafamiliale (VIF)

		2000	2013	2014	2015	2016	2017	2018	2019	2020	2021	2022	2023
VIF: physique, dans le couple	Trim 1	3	14	12	15	8	11	4	22	13	15	16	12
	Trim 2	6	11	17	6	18	11	15	11	7	11	16	
	Trim 3	8	14	11	5	24	8	15	12	13	10	13	
	Trim 4	9	13	17	12	11	11	7	15	5	12	12	
	Total	26	52	57	38	61	41	41	60	38	48	57	12
VIF: physique, envers des descendants	Trim 1		1	1	3		4	4	2	3	3	1	3
	Trim 2	1	5		3	3	1	3	3	2	5		
	Trim 3		2	2	3	1			2	2	1	4	
	Trim 4	2			5	5	1		3	2	1	3	
	Total	3	8	3	14	9	6	7	10	9	10	8	3
VIF: physique, envers d'autres membres	Trim 1	7	1		2	2	6	3	5	2	5	2	7
	Trim 2	11	1	3	4	7		3	4	2	2	6	
	Trim 3	13	5	2	3	7	1	3	1	3	1	1	
	Trim 4	6	3	4	3	6	2	1	3	1	3	4	
	Total	37	10	9	12	22	9	10	13	8	11	13	7
VIF: sexuelle, dans le couple	Trim 1										1		
	Trim 4				1				1				
	Total				1				1		1		
VIF: sexuelle, envers des descendants	Trim 1	1						4			3		
	Trim 2				1	2			1				
	Trim 3	1	2			1				4	1		
	Trim 4	5			1	1			3	3			
	Total	7	2		2	4			4	4	7	4	
VIF: sexuelle, envers d'autres membres	Trim 1					1							
	Trim 2						1						
	Trim 4					1							
	Total					2							1



PH Violence intrafamiliale (VIF)

		2000	2013	2014	2015	2016	2017	2018	2019	2020	2021	2022	2023
VIF: psychique, dans le couple	Trim 1	9	7	4	10	15	16	13	12	5	9	11	11
	Trim 2	10	11	19	19	13	17	19	8	15	9	5	
	Trim 3	23	7	15	9	5	6	12	9	11	7	14	
	Trim 4	16	9	8	8	8	14	6	12	11	12	13	
	Total	58	34	46	46	41	53	50	41	42	37	43	11
VIF: psychique, envers des descendants	Trim 1		1				1			1		1	1
	Trim 2							1			1		
	Trim 3								1				
	Trim 4		1		1		1						
	Total		2		1		2	1	1	1	1	1	1
VIF: psychique, envers d'autres membres	Trim 1			1		1							1
	Trim 2							1		1			
	Trim 3			1		1							
	Total			2		2		1		1			1
VIF: économique, dans le couple	Trim 1	1	1	1				2	1			1	
	Trim 2		1	1	2	3	2	1				1	
	Trim 3		2	1		1	2		3	1	1	3	
	Trim 4			1	2	1	1	1		2	1	2	
	Total	1	4	4	4	5	5	4	4	3	2	7	
VIF: économique, envers des descendants	Trim 1	2					1						
	Trim 2		1					1					
	Total	2	1				1	1					
VIF: économique, envers d'autres membres	Trim 1	2	2	2	1		1	4		1		1	1
	Trim 2	5	4	3	1		1	1	1		1	6	
	Trim 3	4	4	4	2		1	2		3			
	Trim 4	4	3	1					2			1	
	Total	15	13	10	4		3	7	3	4	1	8	1



PH Hormones et dopage

		2000	2013	2014	2015	2016	2017	2018	2019	2020	2021	2022	2023
Dopage humain	Trim 2		1					1			1		
	Trim 3				1								
	Trim 4					1							
Total			1			1	1	1			1		



PH Drogues

		2000	2013	2014	2015	2016	2017	2018	2019	2020	2021	2022	2023
Vente de cocaïne	Trim 1		2		2	2	4	1	1	1		4	3
	Trim 2		1			2	1	2		2		2	
	Trim 3						1	1	2	1	2	1	
	Trim 4			1	2	1	1	2	1	1	2	4	
	Total			3	1	4	5	7	6	4	5	4	11
Import-export de cocaïne	Trim 1												1
	Trim 3		1										
	Trim 4						1						
	Total		1				1						1
Production de drogues synthétiques	Trim 4										1		
Total											1		
Vente de drogues synthétiques	Trim 1				2				1				3
	Trim 2			1		1				1			
	Trim 3							1					
	Trim 4							1				1	
	Total			1	2	1	2	1	1	1		1	3
Production de cannabis (culture)	Trim 1				1	1			1		1		1
	Trim 2			1					1	1	3	1	
	Trim 3		1	1	2			2	2		1	1	
	Trim 4			1	1						1	1	
	Total		1	2	4	1	1	2	4	1	6	3	1
Vente de cannabis en grande quantité	Trim 1					2							
	Trim 2			1									
	Total			1		2							
Import-export d'héroïne	Trim 3		1										
Total		1											



PH Drogues

		2000	2013	2014	2015	2016	2017	2018	2019	2020	2021	2022	2023
Vente-traffic d héroïne	Trim 2		1			1							
	Trim 4			1									
Total			1	1		1							



PH Trafic d'armes

		2000	2013	2014	2015	2016	2017	2018	2019	2020	2021	2022	2023
Commerce et production d'arme à feu et mun.	Trim 1				1	1						1	
	Trim 2					1			1				
	Trim 3							1	1			1	
	Trim 4						1		1	1	1		
Total					1	2	1	1	3	1	1	2	
Commerce et production d'arme non à feu	Trim 1						1						
	Trim 4		2										
	Total		2				1						



PH Traite des êtres humains

		2000	2013	2014	2015	2016	2017	2018	2019	2020	2021	2022	2023
TEH - exploitation économique	Trim 1											1	
	Total											1	
TEH - exploitation sexuelle	Trim 1	1					1						1
	Trim 4				1			1			1		
	Total	1			1	1	1			1			1



PH Violence dans l'espace public

		2000	2013	2014	2015	2016	2017	2018	2019	2020	2021	2022	2023
Violence physique (transport public)	Trim 1	2	1	1		1			1	3		3	1
	Trim 2	1	1	3	4	2	1	4	6	1			
	Trim 3		1			2		1	2	1	1	1	
	Trim 4	1		1		1	2	1				1	
	Total	4	3	5	4	6	3	6	9	5	1	5	1
Violence physique (voie publique)	Trim 1	18	8	13	13	12	22	12	11	13	23	12	10
	Trim 2	22	21	23	25	18	19	14	18	17	18	17	
	Trim 3	19	20	17	18	22	20	11	15	20	16	15	
	Trim 4	21	23	12	9	13	18	20	11	15	8	12	
	Total	80	72	65	65	65	79	57	55	65	65	56	10
Violence physique (autre endroit public)	Trim 1		1		1	1	1	1			1	2	
	Trim 2		2	4			1	1	2		1		
	Trim 3	2	3	2					3		2	2	
	Trim 4			1	1	1			1	1		1	
	Total	2	6	7	2	2	2	2	6	1	4	5	
Violence physique (endroit accessible au public)	Trim 1	6	4	2	3	2	5	1	2	1	1	7	7
	Trim 2	4	6	3		2	2	5	5	2	5	2	
	Trim 3	4	2	3	6	1	2	4	4	4	3	1	
	Trim 4	6	5	2	4	4	2	3	6	3	3	4	
	Total	20	17	10	13	9	11	13	17	10	12	14	7
Violence sexuelle (transport public)	Trim 1								1	1	1	1	
	Trim 2	1	1		1					1	2		
	Trim 3					2			1			2	
	Trim 4	1		1	1								
	Total	2	1	1	2	2			2	2	3	3	



PH Violence dans l'espace public

		2000	2013	2014	2015	2016	2017	2018	2019	2020	2021	2022	2023
Violence sexuelle (voie publique)	Trim 1	1	2	2	2		1	2	1	1	1	4	
	Trim 2	2	1		2	1	1	2	1	1	3		
	Trim 3	1	4	1	4		3	1	1	2		1	
	Trim 4	1		5			1	4				1	
	Total	5	7	8	8	1	6	9	3	4	4	6	
Violence sexuelle (autre endroit public)	Trim 1		1	1									
	Trim 2					1							
	Trim 3						1		1				
	Total		1	1		1	1		1				
Violence sexuelle (endroit accessible au public)	Trim 1	1				2		2	1			1	
	Trim 2				1						1		
	Trim 3	1			1		1		1		1	2	
	Trim 4						1			1	1	1	
	Total	2			2	2	2	2	2	2	1	3	4
Violence psychique (transport public)	Trim 1	2		1							1	1	1
	Trim 2	1		1	1	1	1	3					
	Trim 3		1	1	3		3			3	2		
	Trim 4	1		1	2	1		2			2		
	Total	4	1	4	6	2	4	5		3	5	1	1
Violence psychique (voie publique)	Trim 1	18	7	6	11	4	11	7	3	9	7	14	6
	Trim 2	19	10	8	15	6	6	10	7	10	12	8	
	Trim 3	11	11	10	11	9	12	7	7	12	11	15	
	Trim 4	23	12	10	3	7	9	9	3	7	8	9	
	Total	71	40	34	40	26	38	33	20	38	38	46	6
Violence psychique (autre endroit public)	Trim 1	2				2	1	1	2	1	2		
	Trim 2			1			1	1		3	1		
	Trim 3	2	2	3	1	1	2	1	1	1	3		
	Trim 4	1					1		1	1	1		
	Total	5	2	4	1	3	5	3	4	6	7		



PH Violence dans l'espace public

		2000	2013	2014	2015	2016	2017	2018	2019	2020	2021	2022	2023
Violence psychique (endroit accessible au public)	Trim 1	6	2	3	2	3	1	2	3	5	3	4	2
	Trim 2	6	1		4	2	2		2	4	3	5	
	Trim 3	8	1	8	4	1	3	5	4	1	3	5	
	Trim 4	10	5	3	4	1	3	3	7	2	2	2	
	Total	30	9	14	14	7	9	10	16	12	11	16	2
Vol à main armée (transport public)	Trim 1		1							1			
	Trim 2											1	
	Total		1							1		1	
Vol à main armée (voie publique)	Trim 1	3		3	1			1		2		1	
	Trim 2	1		1	2	1	2	1		1	2		
	Trim 3	3	2			1	1	1		1			
	Trim 4	3	3							1			
	Total	10	5	4	3	2	3	3		5	2	1	
Vol à main armée (autre endroit public)	Trim 2	1											
Total	1												
Vol à main armée (endroit accessible au public)	Trim 1	4			2	1	1	1	2	5	1	1	1
	Trim 2	5			4			1		3	1	2	
	Trim 3	2			6	1	4	4	1	1	2	3	
	Trim 4	5	2	1	1	3	2	1				3	
	Total	16	2	1	13	5	7	7	3	9	4	9	1
Vol avec violence sans arme (transport public)	Trim 1				1		1		1		1		1
	Trim 2	1	1					1		2			
	Trim 3		2							1	2		
	Trim 4	1					2						
	Total	2	3		1		3	1	1	3	3		1



PH Violence dans l'espace public

		2000	2013	2014	2015	2016	2017	2018	2019	2020	2021	2022	2023
Vol avec violence sans arme (voie publique)	Trim 1	10	3	2	3	5	5	3			1	1	1
	Trim 2	6	3	4	1	4	3	2	1		2	2	
	Trim 3	2	4	3	2	1	3	3		2	2	1	
	Trim 4	4	5	4	7	3	1	3		1	2	1	
Total		22	15	13	13	13	12	11	1	3	7	5	1
Vol avec violence sans arme (autre endroit public)	Trim 1				3							1	
	Trim 2		1										
	Trim 4					1							
Total			1		3		1					1	
Vol avec violence sans arme (endr. acces. au pub.)	Trim 1	1	1		2		2		1	2		1	2
	Trim 2	2	2		1	1		2	1	4	1		
	Trim 3					1		1			2	1	
	Trim 4	2	1			2		1	2	1			
Total		5	4		3	4	2	4	4	7	3	2	2



PH Autre

		2000	2013	2014	2015	2016	2017	2018	2019	2020	2021	2022	2023
Faux policiers	Trim 1		1			1					1		
	Trim 2			1	3								
	Trim 3				1								
	Trim 4				1	3		2					
	Total		1	1	5	4		2				1	
Terrorisme, extrémisme et radicalisme	Trim 1				1								
	Trim 2			1									
	Trim 3											2	
	Trim 4								1		2	1	
	Total			1	1				1		2	3	
Cyberharcèlement	Trim 1	2	6	3	10	5	7	6	5	1	6	10	8
	Trim 2	4	3	4	5	7	7	4	1	9	5	6	
	Trim 3	2	5	7	1	7	4	7	4	10	1	12	
	Trim 4	1	6	3	7	4	4	3	5	3	4	8	
	Total	9	20	17	23	23	22	20	15	23	16	36	8
Fraude à l'identité	Trim 1	1	4	3	1	3	1	2	1	6	1	3	5
	Trim 2	3	4	3	6	1	2	4	1	4	4	4	
	Trim 3	1		1	4	1	4	3	3	7	2	5	
	Trim 4	1	5	3	5	2	3	2	2	3	5	2	
	Total	6	13	10	16	7	10	11	7	20	12	14	5



Sambreville

2022

FC Vol moyen de transport

	Jan	Mar	Avr	Mai	Juin	Juil	Août	Sep	Oct	Nov	Déc	Total
Vol de voiture	4			1	1	2	3		1	2	1	15
Vol de moto									1			1
Carjacking	1											1
Vol de vélomoteur			1		1				1			3
Vol de vélo		1	1			1	2	3				8

FC Cambriolage

	Jan	Fév	Mar	Avr	Mai	Juin	Juil	Août	Sep	Oct	Nov	Déc	Total
Cambriolage dans habitation	8	8	10	14	5	14	8	8	14	12	4	11	116
Cambriolage ds entreprise ou commerce	1		1	2	3		1	1	1	1	3	1	15
Cambriolage ds service public ou bâtiment administ			1	1	1	2	1						6
Cambriolage dans bâtiment (total)	9	8	12	17	9	16	10	9	15	13	7	12	137



FC Vol autre

	Jan	Fév	Mar	Avr	Mai	Juin	Juil	Août	Sep	Oct	Nov	Déc	Total
Vol à main armée			3	1	2		1	1	2		2	2	14
Vol avec violence sans arme	1	1	1		1	1			3	1	2	2	13
Vol dans ou sur un véhicule	4	2	2	8	5	2	3	5	2	6	9	3	51
Vol d'armes et explosifs						2				1			3
Vol à l'arraché			1	1	1			1	1				5
Vol à la tire				1	2					2	1	1	7
Vol à l'étalage		2	2	2	4	2	1	1	2	6	7	2	31
Vol par ruse		1	3	3	1	2	1			1			12
Vol de métaux	1	1	1	1					1			1	6
Vol sur les chantiers		2	1	1	1						1	2	8
Vol d'animaux			1		1			1					3

Criminalité ICT

	Jan	Fév	Mar	Avr	Mai	Juin	Juil	Août	Sep	Oct	Nov	Total
Fraude de cartes de paiements	2	1	2	3	5	3	2	1	2	4	1	26
Phishing		2	3	2		1	1		5	1	1	16
Ransomware			1									1
Shouldersurfing						1					1	2

FC Autre

	Jan	Fév	Mar	Avr	Mai	Juin	Juil	Août	Sep	Oct	Nov	Déc	Total
Violence contre les métiers d'intérêt général			2	1						1	2		6
Graffiti				2									2
Dégradation de voiture	3	9	10	10	10	8	6	7	9	8	11	5	96
Rixe au couteau		1						1					2



PH Violence intrafamiliale (VIF)

	Jan	Fév	Mar	Avr	Mai	Juin	Juil	Août	Sep	Oct	Nov	Déc	Total
VIF: physique, dans le couple	4	7	5	4	9	3	4	4	5	1	8	3	57
VIF: physique, envers des descendants	1						2		2		3		8
VIF: physique, envers d'autres membres	1	1		2		4	1			2	2		13
VIF: psychique, dans le couple	2	6	3	1	3	1	4	2	8	3	4	6	43
VIF: psychique, envers des descendants			1										1
VIF: économique, dans le couple			1			1	1	2			2		7
VIF: économique, envers d'autres membres	1				3	3						1	8

PH Drogues

	Jan	Fév	Mar	Avr	Juil	Sep	Oct	Nov	Déc	Total
Vente de cocaïne	2	1	1	2		1	1		3	11
Production de drogues synthétiques								1		1
Vente de drogues synthétiques								1		1
Production de cannabis (culture)				1	1				1	3

PH Trafic d'armes

	Mar	Août	Total
Commerce et production d'arme à feu et mun.	1	1	2

PH Traite des êtres humains

	Mar	Total
TEH - exploitation économique	1	1



PH Violence dans l'espace public

	Jan	Fév	Mar	Avr	Mai	Juin	Juil	Août	Sep	Oct	Nov	Déc	Total
Violence physique (transport public)			3				1				1		5
Violence physique (voie publique)	3	6	3	3	10	4	2	8	5	6	4	2	56
Violence physique (autre endroit public)	1		1				1	1			1		5
Violence physique (endroit accessible au public)	3		4		1	1	1				2	2	14
Violence sexuelle (transport public)			1					1	1				3
Violence sexuelle (voie publique)	1		3					1		1			6
Violence sexuelle (endroit accessible au public)			1						2		1		4
Violence psychique (transport public)			1										1
Violence psychique (voie publique)	3	8	3	1	2	5		10	5	4	4	1	46
Violence psychique (endroit accessible au public)	1	3		2		3	1	3	1		2		16
Vol à main armée (transport public)					1								1
Vol à main armée (voie publique)			1										1
Vol à main armée (endroit accessible au public)			1	1	1		1	1	1		1	2	9
Vol avec violence sans arme (voie publique)		1			1	1			1		1		5
Vol avec violence sans arme (autre endroit public)			1										1
Vol avec violence sans arme (endr. acces. au pub.)	1								1				2

PH Autre

	Jan	Fév	Mar	Avr	Mai	Juin	Juil	Août	Sep	Oct	Nov	Déc	Total
Terrorisme, extrémisme et radicalisme								1	1			1	3
Cyberharcèlement	1	6	3	1	2	3	5	4	3	6	1	1	36
Fraude à l'identité	2	1		2		2		2	3			2	14



2023

FC Vol moyen de transport

	Jan	Fév	Total
Vol de voiture	2		2
Vol de vélo		2	2

FC Cambriolage

	Jan	Fév	Mar	Total
Cambriolage dans habitation	11	6	9	26
Cambriolage ds entreprise ou commerce	3	2		5
Cambriolage ds service public ou bâtiment administ	1			1
Cambriolage dans bâtiment (total)	15	8	9	32

FC Vol autre

	Jan	Fév	Mar	Total
Vol à main armée		1		1
Vol avec violence sans arme	6		2	8
Vol dans ou sur un véhicule	9		3	12
Vol à l'arraché	1			1
Vol à la tire			1	1
Vol à l'étalage	2	2	3	7
Vol par ruse	1			1
Vol de métaux		1	2	3
Vol sur les chantiers	1		1	2



Criminalité ICT

	Fév	Mar	Total
Fraude de cartes de paiements	1	2	3
Phishing	1		1

FC Autre

	Jan	Fév	Mar	Total
Graffiti		1	1	2
Dégradation de voiture	5	7	3	15

PH Violence intrafamiliale (VIF)

	Jan	Fév	Mar	Total
VIF: physique, dans le couple	6	2	4	12
VIF: physique, envers des descendants	2		1	3
VIF: physique, envers d'autres membres	1	4	2	7
VIF: psychique, dans le couple	6	3	2	11
VIF: psychique, envers des descendants	1			1
VIF: psychique, envers d'autres membres			1	1
VIF: économique, envers d'autres membres			1	1

PH Drogues

	Jan	Fév	Mar	Total
Vente de cocaïne	1		2	3
Import-export de cocaïne	1			1
Vente de drogues synthétiques	2		1	3
Production de cannabis (culture)		1		1

PH Traite des êtres humains

	Mar	Total
TEH - exploitation sexuelle	1	1



PH Violence dans l'espace public

	Jan	Fév	Mar	Total
Violence physique (transport public)	1			1
Violence physique (voie publique)	3	4	3	10
Violence physique (endroit accessible au public)	3	2	2	7
Violence psychique (transport public)	1			1
Violence psychique (voie publique)	4	2		6
Violence psychique (endroit accessible au public)	1	1		2
Vol à main armée (endroit accessible au public)		1		1
Vol avec violence sans arme (transport public)	1			1
Vol avec violence sans arme (voie publique)	1			1
Vol avec violence sans arme (endr. acces. au pub.)	1		1	2

PH Autre

	Jan	Fév	Mar	Total
Cyberharcèlement	6	1	1	8
Fraude à l'identité	4	1		5

STATISTIQUES POLICIERES DE CRIMINALITE

LIEU DE PERPETRATION: COMMUNE

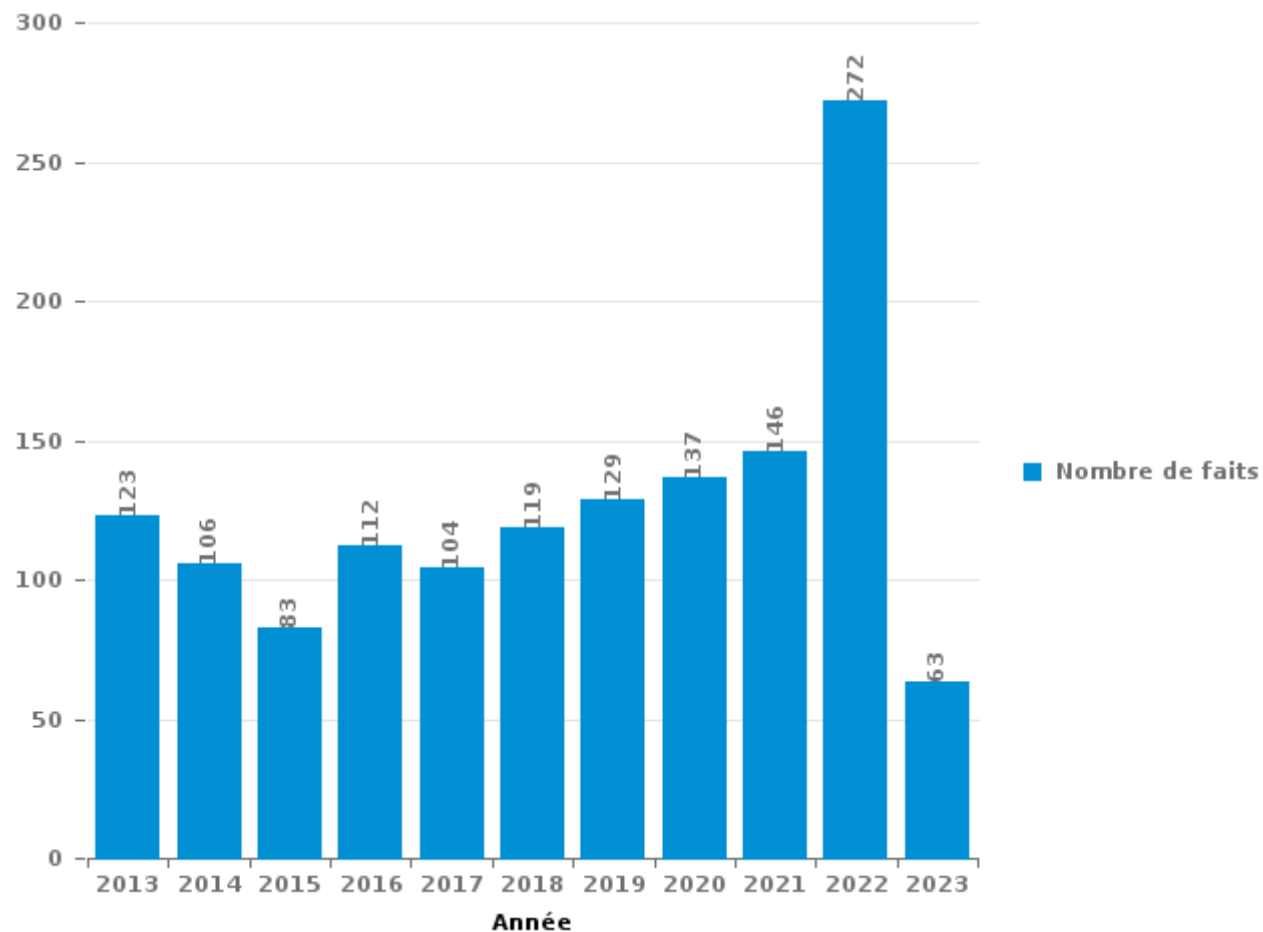
Sambreville

PARTIE III : ICT



Sambreville

Nombre total de délits avec un élément ICT/online, depuis 2013





Criminalité ICT/online au sens strict

Infractions (exhaustif)

	2013	2014	2015	2016	2017	2018	2019	2020	2021	2022	2023
Criminalité informatique: Faux en informatique:		2		1	1	3	3	2	2		
Criminalité informatique: Fraude informatique:	82	60	37	58	50	40	60	43	41	117	22
Criminalité informatique: Hacking:	3	4	1	4	1	2	3	2	4	2	3
Criminalité informatique: Sabotage:	1			1			1				
Infr. contre autres valeurs morales et sentiments: Violation de communication par particulier:								1			
Infr. contre l'autorité publique: Refus de coopération (informatique et télécom):										1	
Total:	86	66	38	64	52	45	67	48	47	120	25

Figures criminelles (à considérer spécifiquement – ne pas additionner avec d'autres éléments – risque de double comptage!)

	2013	2014	2015	2016	2017	2018	2019	2020	2021	2022	2023
Fraude de cartes de paiements	59	55	28	34	26	25	27	8	14	26	3
Phishing							1		1	16	1
Ransomware										1	
Shouldersurfing	4		2	3	3	2	4	1		2	
Skimming							1				



Criminalité ICT/online au sens large

Infractions (uniquement si code-fait existe)

	2013	2014	2015	2016	2017	2018	2019	2020	2021	2022	2023
Fraude: Escroquerie: Fraude par internet	16	20	22	21	23	44	40	53	76	101	20
Infr. contre les moeurs: Grooming (contact par ICT avec mineur < 16 ans):						1		1			
Infr. contre les moeurs: Pornographie enfantine: Accès pornographie enfantine via technologie					3	1				1	
Infr. contre les moeurs: Voyeurisme: Diffusion enregistrement nudité ou intimité							2	2	3		
Total:	16	20	22	21	26	46	42	56	79	102	20

Figures criminelles (à considérer spécifiquement – ne pas additionner avec d'autres éléments – risque de double comptage!)

	2013	2014	2015	2016	2017	2018	2019	2020	2021	2022	2023
Cyberharcèlement	20	17	23	23	22	20	15	23	16	36	8

STATISTIQUES POLICIERES DE CRIMINALITE

LIEU DE PERPETRATION: COMMUNE

Sambreville

PARTIE IV : DESTINATION LIEU



Sambreville

Vol et extorsion

	2000	2013	2014	2015	2016	2017	2018	2019	2020	2021	2022	2023
Habitation: maison	295	255	239	268	176	181	163	156	99	94	115	34
Voie publique	225	139	114	170	139	143	132	103	80	96	86	13
Magasin	84	57	58	64	75	62	70	49	51	46	67	11
Habitation: appartement	37	29	23	18	17	28	19	30	19	20	24	5
Parking	27	30	25	28	22	21	18	18	15	13	12	4
Habitation: allée	29	21	22	26	22	20	20	20	9	9	11	1
Habitation: dépendances	22	14	30	25	29	11	12	17	18	19	9	2
Inconnue	76	14	15	15	10	10	9	13	7	4	21	3
Institution d'enseignement	49	13	22	6	11	11	7	3	12	3	6	
Habitation: garage	30	14	13	10	12	8	11	6	7	8	9	2
Entreprise	19	15	13	9	8	14	3	14	15	6	8	
Habitation: non précisée	16	10	3	12	5	6	7	11	8	31	12	2
Hôpital	19	14	17	10	11	13	11	6	8	2	4	
Horeca	24	10	12	14	12	8	6	8	3	2	3	1
Chantier	9	10	7	15	10	7	4	2	1	2	7	2
Autre	7	7	11	4	6	5	5	7	10	7	2	2
Culture et loisirs	23	8	8	7	3	3	3	4	6	3	2	
Terrain	7	14	4	4	5	2	2	9	2	4	4	3
Service public	14	6	5	5	7	2	4	8	1	3	2	
Moyen de transport: voiture	20	7	3	3	4	1	2	2	1	2	2	1
Infrastructure sportive	4	3	5	7	8	4	2	1	4	5	1	1
Cimetière	1	2	3	16	2	10	3	2	1	1		
Banque / institution financière	4	6	2	8	1	5	5	4	1	1	1	1
Station de bus / métro et gare de chemin de fer	7	3	2	2	4	3	3	3	3	4	4	1
Service	3	6	5	7	4	3	1			2	2	1
Maison de repos	3	4	1	5	2	2	2	2	1	2	3	1
Station essence	6	6	2	2	4		3	3	2			
Moyen de transport: train / tram / métro	4	6	1		3	1	5		2	5		
Bâtiment administratif	8		3	2	1	4	2	2			2	
Stade	5	3	2	1	5	2	3		1			
Médecin / dentiste / pharmacien	5	1	1	1	1	1	1	2	1	2		
Moyen de transport: camion	4		2		3		3		1	3		
Edifice religieux / lieu du culte	3	1	1	1		2	3	1	1			1
Habitation: autre	1	1	1		2	1		4		1	2	
Aéroport		4	2	1	2							
Moyen de transport: autre	1		1	1		1		2	2	1		
Guichet automatique	4											
Moyen de transport: autobus / autocar		1				1						
Maison de débauche											1	
Total	1.095	734	678	767	626	596	544	512	392	401	422	92

FPF/DGR/DRI/BIPOL - Statistiques policières de criminalité (date de clôture: 22/09/2023)
 Les données pour les années 2001 jusqu'à 2012 ne sont plus publiées mais restent disponibles sur demande auprès du service BIPOL.
 Les données pour 2023 ne concernent que le 1er trimestre.



Dégradation de la propriété

	2000	2013	2014	2015	2016	2017	2018	2019	2020	2021	2022	2023
Voie publique	92	86	106	111	93	77	93	72	73	76	82	10
Habitation: résidence principale	65	52	43	51	56	54	25	39	35	35	53	11
Parking	9	17	10	13	12	14	12	11	6	12	21	2
Habitation: allée	12	8	13	13	8	9	10	9	11	11	5	2
Habitation: non précisée	10	3	8	6	5	2	2	7	3	4	5	1
Institution d'enseignement	13	2	8	5	1	2	5	1	2	4		
Magasin	8	7	4	1	5	3	1	1	5	2		
Terrain	4	5	5	3	1	4		4	4	1	3	
Entreprise	5	2	1	1	2	6	2	4	1	3	2	1
Bureau de police		2	2	1	3	1	2	4	4	4	2	1
Horeca	4	3	2	3	2	2	2	1	3	2		2
Habitation: jardin	3		5	3	1	2	2	3	1	2	2	
Habitation: garage	6	4		1	2		1	2	1	3	1	1
Bâtiment administratif	3	1		3	1	2	1	3	1	2	4	
Moyen de transport: voiture	12	1	3	1			1				3	
Habitation: dépendances	3	2		2	2	1	1	4		2	2	1
Cimetière	1	1	1	4	2	3	2	1		2		1
Culture et loisirs	6	2	2			1	4			2	1	
Inconnue	2	1	2	1	3	1	2	2	1	2	1	
Station de bus / métro et gare de chemin de fer	2	4	4	2	1		4					
Chantier	3	5	2	1		1			1	2	1	
Service public	5		1	2	2	2		1	1	1	1	
Stade	3	5	2	2	1						1	
Infrastructure sportive	1	3		1		2	1	1		1	3	
Service		3	2	1	1		1	2		1	2	
Autre	2			2	2		2	2	1		1	
Habitation: résidence secondaire	2	1		1		1	1		1	2	1	
Hôpital	1	3	1	1			1		1		1	
Banque / institution financière	1				1		3	1	1	1		
Edifice religieux / lieu du culte	1	1	1		2			1		1		
Moyen de transport: autre	2	2		1						1	1	
Maison de repos						3			1			
Médecin / dentiste / pharmacien		1	1									
Aéroport					1							
Moyen de transport: train / tram / métro									1			
Station essence	1											
Total	282	227	229	237	210	193	181	176	159	179	199	33



Sambreville

Infractions contre l'intégrité physique

	2000	2013	2014	2015	2016	2017	2018	2019	2020	2021	2022	2023
Habitation	79	89	81	71	101	61	65	97	65	65	100	24
Voie publique	77	83	78	71	71	84	58	63	67	69	67	16
Institution d'enseignement	18	5	10	9	12	10	9	3		3	7	2
Inconnue	8	6	4	4	3	7	2	4	1	11	2	
Habitation: allée	6	8	5	2	3	2	4	3		2	3	1
Horeca	6	4	4	1	5	3	5	2	1	2	2	4
Station de bus / métro et gare de chemin de fer	2	1	4	4	2	1	3	5	5	4	2	2
Parking	2	3	2	2	1	1	2	5	6	2	4	2
Hôpital	4	2	1	3	1	5	1	3		2	1	1
Magasin		4	3	2	1	1	1	2		2	1	
Habitation: jardin	4	1	1	1	2	2	1		1	2		1
Moyen de transport: train / tram / métro	1	1	2		2		3	2			2	
Infrastructure sportive		2	1	3	2		2			1		
Maison de repos		1		2	1			2		2	2	1
Terrain	2	1						2		4	2	
Autre	1	1	1	1	1		1	1	1		2	
Stade	3			1		1	2		1		1	
Culture et loisirs		1		1	1				2	1	1	
Entreprise	1							2		1	2	
Service public	1	1					1	1	1	1		
Moyen de transport: autre	1				1			1		1		1
Bâtiment administratif							1	2				
Moyen de transport: autobus / autocar		1			2							
Aéroport		1			1							
Bureau de police	2											
Edifice religieux / lieu du culte	1		1									
Station essence							1	1				
Arrêt de bus / tram						1						
Banque / institution financière	1											
Eaux intérieures et maritimes			1									
Installation militaire	1											
Médecin / dentiste / pharmacien	1											
Service			1									
Total	222	216	200	178	213	179	162	201	151	175	201	55

STATISTIQUES POLICIERES DE CRIMINALITE

LIEU DE PERPETRATION: COMMUNE

Sambreville

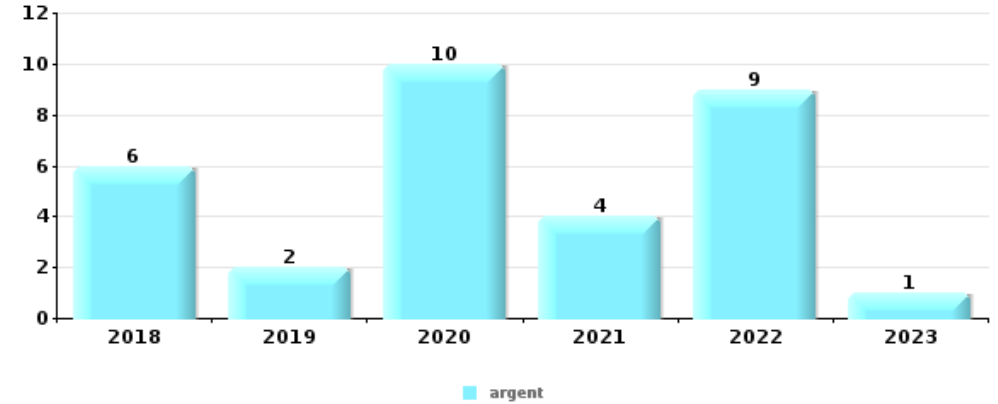
PARTIE V : OBJETS ET MOYENS DE TRANSPORT



Sambreville

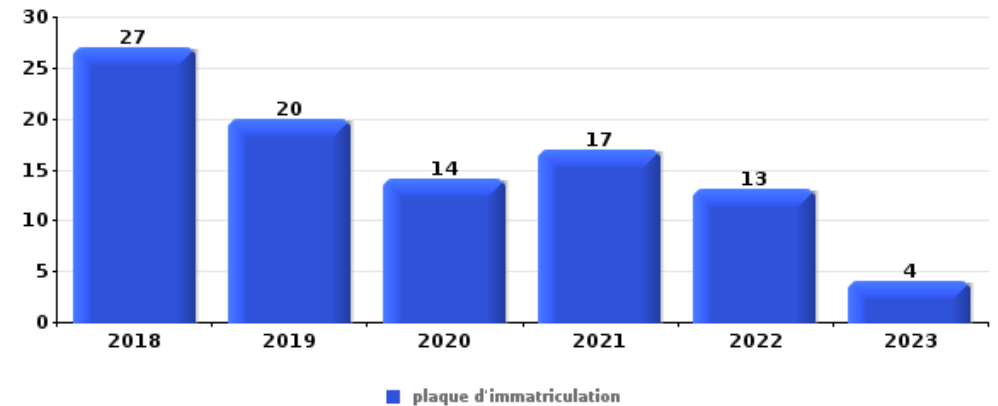
Vol à main armée

Top 5 Objets volés (sbd nombre de faits)		2018	2019	2020	2021	2022	2023
1	argent	6	2	10	4	9	1
2	GSM et accessoires		1	3	2	4	
3	tabac	3		4		1	1
4	alimentation		1	4	1		
5	bijouterie / montre	1	1	2			
5	permis de conduire		1	2	1		



Vol dans ou sur un véhicule

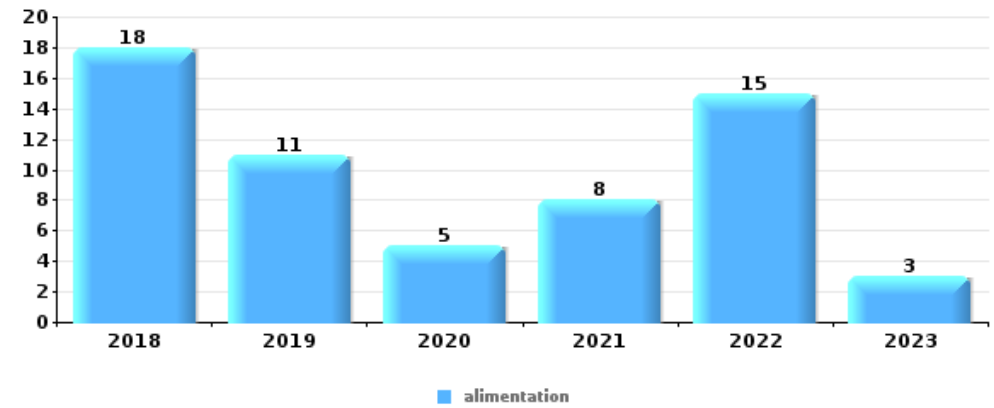
Top 5 Objets volés (sbd nombre de faits)		2018	2019	2020	2021	2022	2023
1	plaque d'immatriculation	27	20	14	17	13	4
2	pièce de moyen de transport	9	7	6	11	5	5
3	carte d'identité / passeport	7	9	5	6	8	1
3	permis de conduire	8	9	6	6	7	
5	carte bancaire / carte de crédit	8	5	6	7	3	
5	outillage	10	7	4	5	2	1





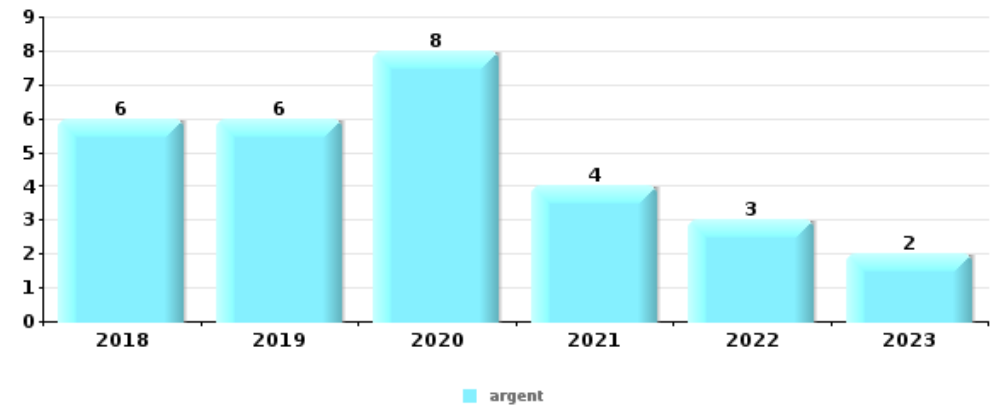
Vol à l'étalage

Top 5 Objets volés (sbd nombre de faits)		2018	2019	2020	2021	2022	2023
1	alimentation	18	11	5	8	15	3
2	vêtement	3	1	2	4	6	1
3	parfum / produit de beauté	5	5	2	4		
4	ordinateur et accessoires	3	1	1	2	2	
4	outillage	2			5		2



Cambriolage ds entreprise ou commerce

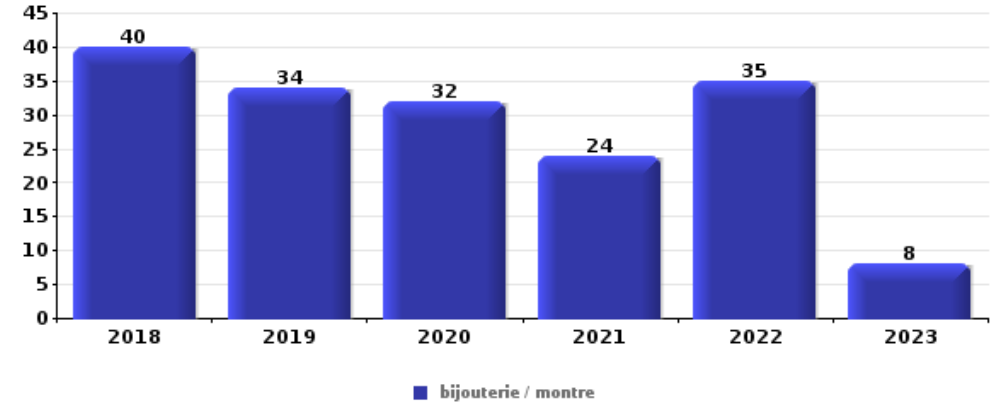
Top 5 Objets volés (sbd nombre de faits)		2018	2019	2020	2021	2022	2023
1	argent	6	6	8	4	3	2
2	alimentation	1	3	6		1	1
3	outillage	2	4	3	1		
4	ordinateur et accessoires	2	3	1	2		
4	tabac	1	2	3	1		1





Cambrassage dans habitation

Top 5 Objets volés (sbd nombre de faits)		2018	2019	2020	2021	2022	2023
1	bijouterie / montre	40	34	32	24	35	8
2	argent	40	23	22	20	24	6
3	multimédia	26	27	10	12	13	1
4	ordinateur et accessoires	22	19	14	8	8	3
5	outillage	11	8	10	10	11	2



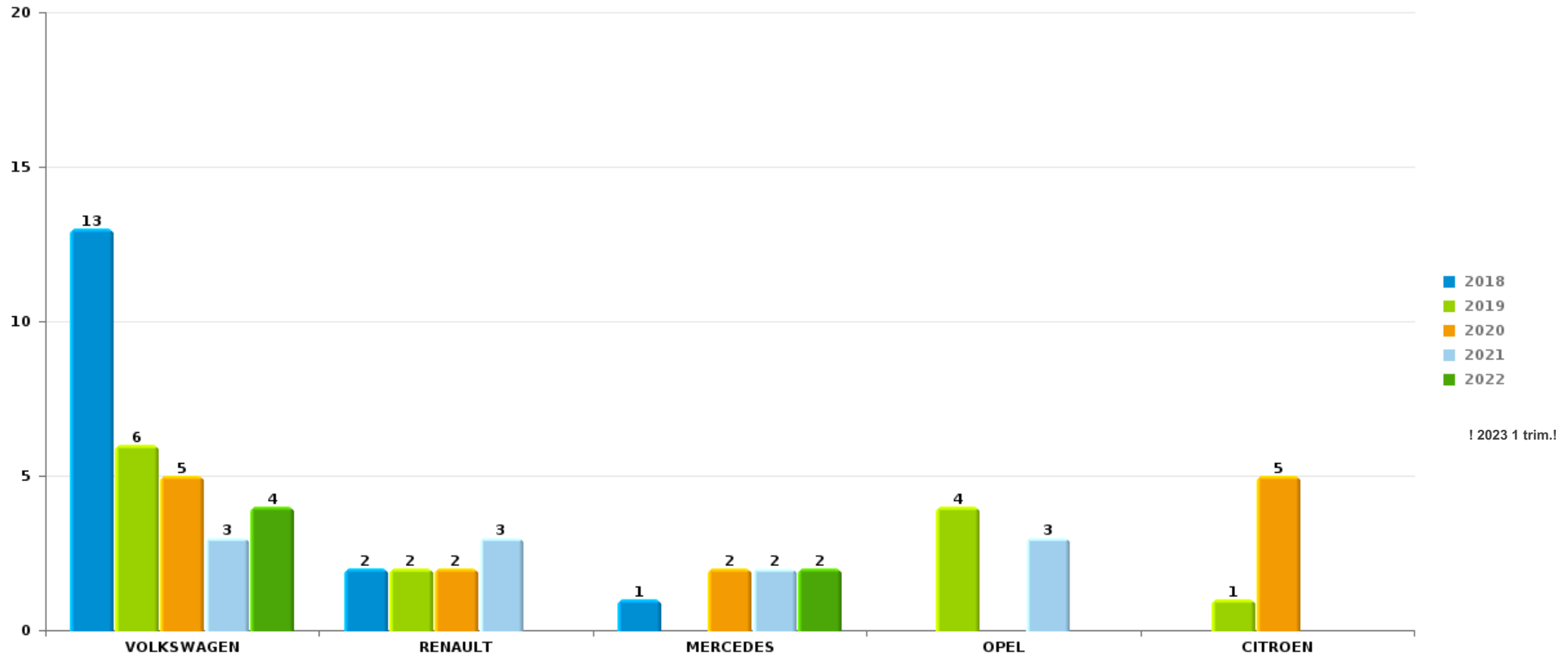
Remarque: en ce qui concerne les objets, aucun total n'est reproduit étant donné que plusieurs objets peuvent avoir été volés lors d'un même fait.



Sambreville

Vol de voiture

Nombre de voitures volées par marque (Top 5)



STATISTIQUES POLICIERES DE CRIMINALITE

LIEU DE PERPETRATION: COMMUNE

Sambreville

PARTIE VI : SUSPECTS



Partie 1: Niveau FAITS (comptage du nombre de faits pour lesquels un certain type de suspect est impliqué)

1.1. Nombre d'infractions selon le sexe des suspects identifiés (par catégorie principale)

Étant donné que, tant un suspect identifié masculin qu'un suspect identifié féminin peuvent être impliqués lors d'un même fait, il est possible que la somme des colonnes «Hommes» et «Femmes» soit supérieure à la valeur de la colonne «Total...» (voir également la note méthodologique)

Sambreville

2023

Catégorie principale / Sexe	Nombre total de faits avec au moins 1 suspect	Hommes	%	Femmes	%
Drogues	37	29	78,4%	8	21,6%
Infr. contre l'intégrité physique	18	16	88,9%	4	22,2%
Registre de population	11	7	63,6%	4	36,4%
Dégradation de la propriété	5	4	80,0%	1	20,0%
Infr. contre la sécurité publique	5	5	100,0%		
Législation sur les étrangers	5	2	40,0%	3	60,0%
Vol et extorsion	5	2	40,0%	3	60,0%
Armes et explosifs	4	4	100,0%		
Infr. contre autres valeurs morales et sentiments	4	3	75,0%	1	25,0%
Criminalité informatique	2	2	100,0%		
Fraude	2	1	50,0%	1	50,0%
Infr. contre la foi publique	2			2	100,0%
Ivresse et alcool	2	2	100,0%		
Protection de la jeunesse	2	1	50,0%	1	50,0%
Infr. contre les mœurs	1	1	100,0%		
Total	105	79	75,2%	28	26,7%





1.2. Nombre d'infractions selon le sexe des suspects identifiés (par figure criminelle)

Étant donné que, tant un suspect identifié masculin qu'un suspect identifié féminin peuvent être impliqués lors d'un même fait, il est possible que la somme des colonnes «Hommes» et «Femmes» soit supérieure à la valeur de la colonne «Total...» (voir également la note méthodologique)

Sambreville

2023

FC Vol autre

Figure criminelle / Sexe	Nombre total de faits avec au moins 1 suspect identifié	Hommes	%	Femmes	%
Vol avec violence sans arme	1	1	100,0%		
Vol à l'étalage	3	1	33,3%	2	66,7%
Total	PA	PA	PA	PA	PA

FC Autre

Figure criminelle / Sexe	Nombre total de faits avec au moins 1 suspect identifié	Hommes	%
Dégradation de voiture	2	2	100,0%
Total	PA	PA	PA



PH Violence intrafamiliale (VIF)

Figure criminelle / Sexe	Nombre total de faits avec au moins 1 suspect identifié	Hommes	%	Femmes	%
VIF: physique, dans le couple	5	5	100,0%		
VIF: physique, envers des descendants	2	2	100,0%	1	50,0%
VIF: physique, envers d'autres membres	5	4	80,0%	3	60,0%
VIF: psychique, dans le couple	3	2	66,7%	1	33,3%
VIF: psychique, envers des descendants	1	1	100,0%		
VIF: psychique, envers d'autres membres	1	1	100,0%		
VIF: économique, envers d'autres membres	1	1	100,0%		
Total	PA	PA	PA	PA	PA

PH Drogues

Figure criminelle / Sexe	Nombre total de faits avec au moins 1 suspect identifié	Hommes	%
Vente de drogues synthétiques	1	1	100,0%
Production de cannabis (culture)	1	1	100,0%
Total	PA	PA	PA

PH Traite des êtres humains

Figure criminelle / Sexe	Nombre total de faits avec au moins 1 suspect identifié	Hommes	%
TEH - exploitation sexuelle	1	1	100,0%
Total	PA	PA	PA

CRIMINALITE ENREGISTREE: SUSPECTS



PH Violence dans l'espace public

Figure criminelle / Sexe	Nombre total de faits avec au moins 1 suspect identifié	Hommes	%	Femmes	%
Violence physique (voie publique)	4	4	100,0%		
Violence physique (endroit accessible au public)	1	1	100,0%	1	100,0%
Violence psychique (voie publique)	1	1	100,0%		
Total	PA	PA	PA	PA	PA

PH Autre

Figure criminelle / Sexe	Nombre total de faits avec au moins 1 suspect identifié	Hommes	%
Cyberharcèlement	1	1	100,0%
Total	PA	PA	PA



1.3. Nombre d'infractions selon l'âge des suspects identifiés (par catégorie principale)

Étant donné que, tant un suspect identifié mineur qu'un suspect identifié majeur peuvent être impliqués lors d'un même fait, il est possible que la somme des colonnes «Mineur» et «Majeur» soit supérieure à la valeur de la colonne «Total...»
(voir également la note méthodologique)

Sambreville

2023

Catégorie principale / Âge	Nombre total de faits avec au moins 1 suspect identifié	Mineur	%	Majeur	%
Drogues	37	2	5,4%	35	94,6%
Infr. contre l'intégrité physique	18	2	11,1%	17	94,4%
Registre de population	11	1	9,1%	10	90,9%
Dégradation de la propriété	5			5	100,0%
Infr. contre la sécurité publique	5			5	100,0%
Législation sur les étrangers	5			5	100,0%
Vol et extorsion	5	1	20,0%	5	100,0%
Armes et explosifs	4			4	100,0%
Infr. contre autres valeurs morales et sentiments	4			4	100,0%
Criminalité informatique	2			2	100,0%
Fraude	2			2	100,0%
Infr. contre la foi publique	2			2	100,0%
Ivresse et alcool	2			2	100,0%
Protection de la jeunesse	2			2	100,0%
Infr. contre les mœurs	1			1	100,0%
Total	105	6	5,7%	101	96,2%



1.4. Nombre d'infractions selon l'âge des suspects identifiés (par figure criminelle)

Étant donné que, tant un suspect identifié mineur qu'un suspect identifié majeur peuvent être impliqués lors d'un même fait, il est possible que la somme des colonnes «Mineur» et «Majeur» soit supérieure à la valeur de la colonne «Total...» (voir également la note méthodologique)

Sambreville

2023

FC Vol autre

Figure criminelle / Âge	Nombre total de faits avec au moins 1 suspect identifié	Mineur	%	Majeur	%
Vol avec violence sans arme	1			1	100,0%
Vol à l'étalage	3	1	33,3%	3	100,0%
Total	PA	PA	PA	PA	PA

FC Autre

Figure criminelle / Âge	Nombre total de faits avec au moins 1 suspect identifié	Majeur	%
Dégradation de voiture	2	2	100,0%
Total	PA	PA	PA

PH Violence intrafamiliale (VIF)

Figure criminelle / Âge	Nombre total de faits avec au moins 1 suspect identifié	Mineur	%	Majeur	%
VIF: physique, dans le couple	5			5	100,0%
VIF: physique, envers des descendants	2	1	50,0%	2	100,0%
VIF: physique, envers d'autres membres	5	1	20,0%	5	100,0%
VIF: psychique, dans le couple	3			3	100,0%
VIF: psychique, envers des descendants	1			1	100,0%
VIF: psychique, envers d'autres membres	1			1	100,0%
VIF: économique, envers d'autres membres	1			1	100,0%
Total	PA	PA	PA	PA	PA

CRIMINALITE ENREGISTREE: SUSPECTS



PH Drogues

Figure criminelle / Âge	Nombre total de faits avec au moins 1 suspect identifié	Majeur	%
Vente de drogues synthétiques	1	1	100,0%
Production de cannabis (culture)	1	1	100,0%
Total	PA	PA	PA

PH Traite des êtres humains

Figure criminelle / Âge	Nombre total de faits avec au moins 1 suspect identifié	Majeur	%
TEH - exploitation sexuelle	1	1	100,0%
Total	PA	PA	PA

PH Violence dans l'espace public

Figure criminelle / Âge	Nombre total de faits avec au moins 1 suspect identifié	Majeur	%
Violence physique (voie publique)	4	4	100,0%
Violence physique (endroit accessible au public)	1	1	100,0%
Violence psychique (voie publique)	1	1	100,0%
Total	PA	PA	PA

PH Autre

Figure criminelle / Âge	Nombre total de faits avec au moins 1 suspect identifié	Majeur	%
Cyberharcèlement	1	1	100,0%
Total	PA	PA	PA



Partie 2: Niveau SUSPECTS-FAIT (comptage du nombre de combinaisons suspect-fait)

2.1. Nombre de suspects-fait selon le sexe des suspects identifiés (TOP 5 des catégories principales)

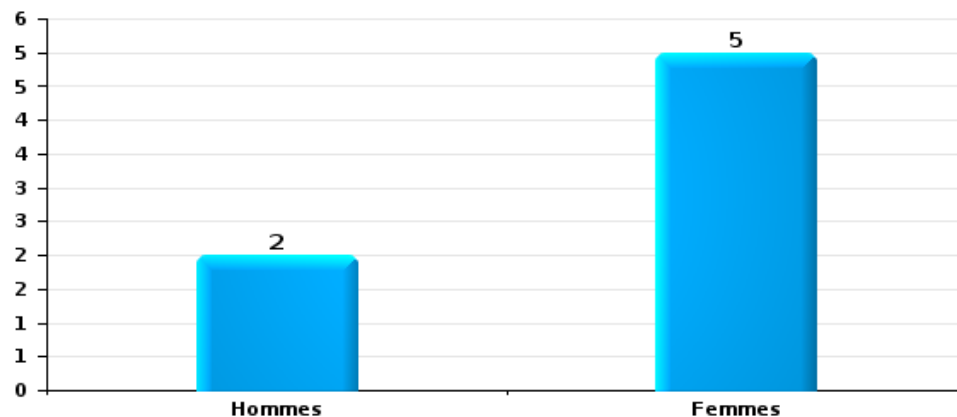
Lorsqu'un même suspect a commis plusieurs faits durant la période considérée, il est aussi comptabilisé plusieurs fois (voir également la note méthodologique)

Sambreville

2023

Vol et extorsion

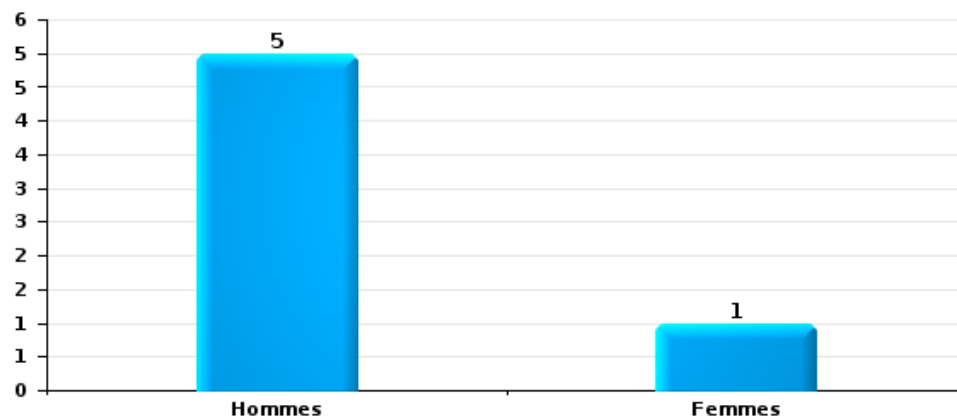
Nombre de suspects-fait selon le sexe





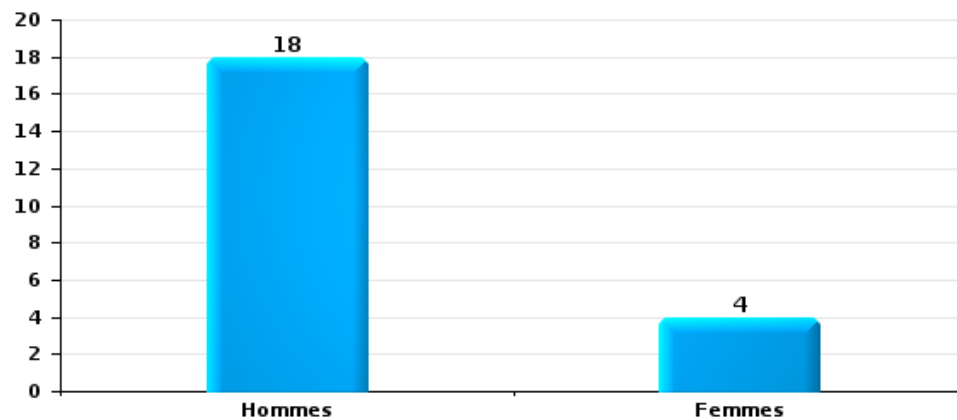
Dégradation de la propriété

Nombre de suspects-fait selon le sexe



Infr. contre l'intégrité physique

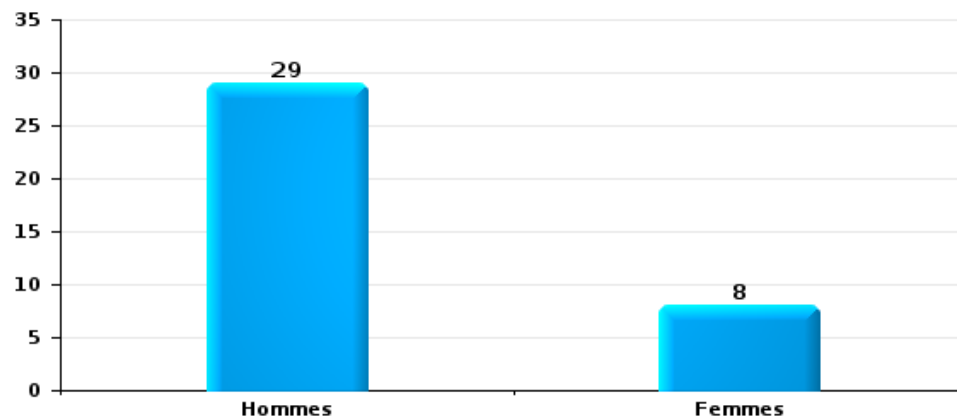
Nombre de suspects-fait selon le sexe





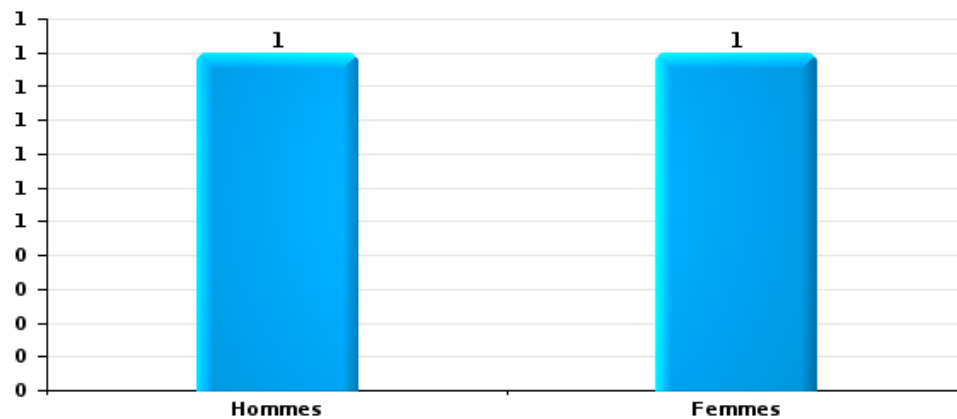
Drogues

Nombre de suspects-fait selon le sexe



Fraude

Nombre de suspects-fait selon le sexe





2.2. Nombre de suspects-fait selon le sexe des suspects identifiés (TOP 5 des figures criminelles)

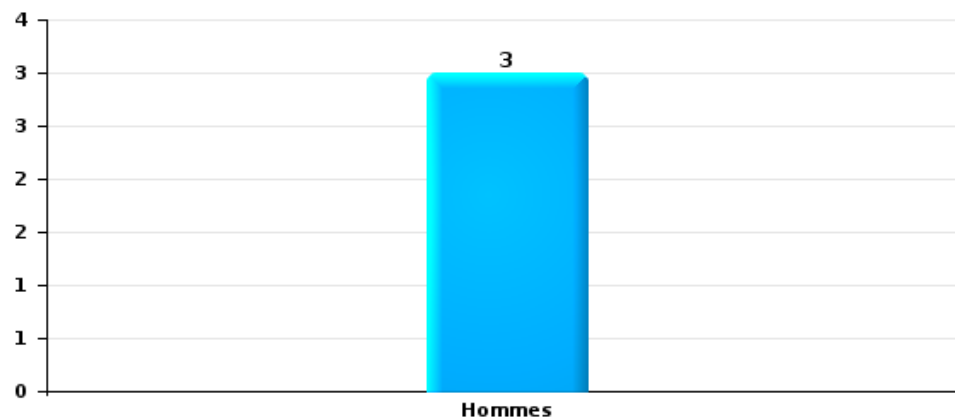
Lorsqu'un même suspect a commis plusieurs faits durant la période considérée, il est aussi comptabilisé plusieurs fois (voir également la note méthodologique)

Sambreville

2023

Dégradation de voiture

Nombre de suspects-fait selon le sexe





2.3. Nombre de suspects-fait selon l'âge des suspects identifiés (TOP 5 des catégories principales)

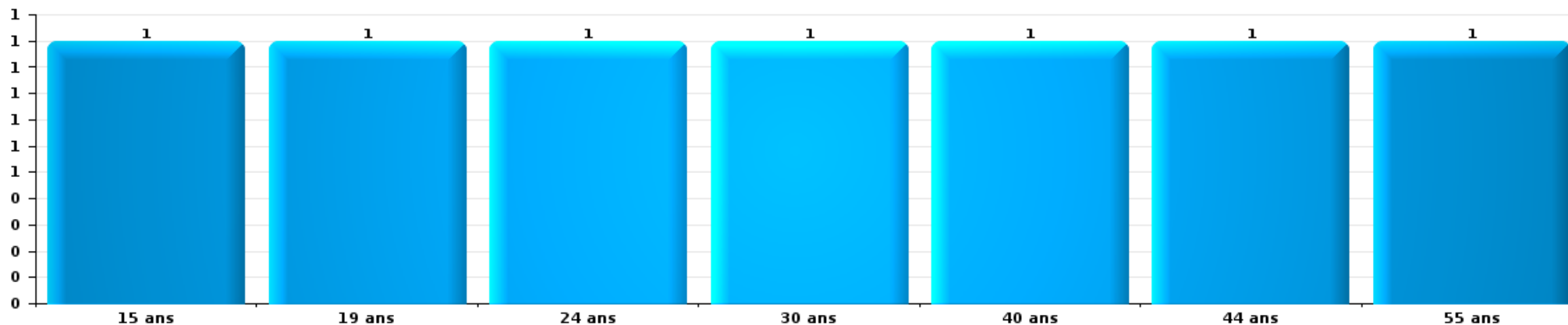
1) Lorsqu'un même suspect a commis plusieurs faits durant la période considérée, il est aussi comptabilisé plusieurs fois, qu'il ait le même âge ou non – 2) Les suspects au-dessous de 14 ans et à partir de 90 ans ne sont pas repris dans le tableau (voir également la note méthodologique)

Sambreville

2023

Vol et extorsion

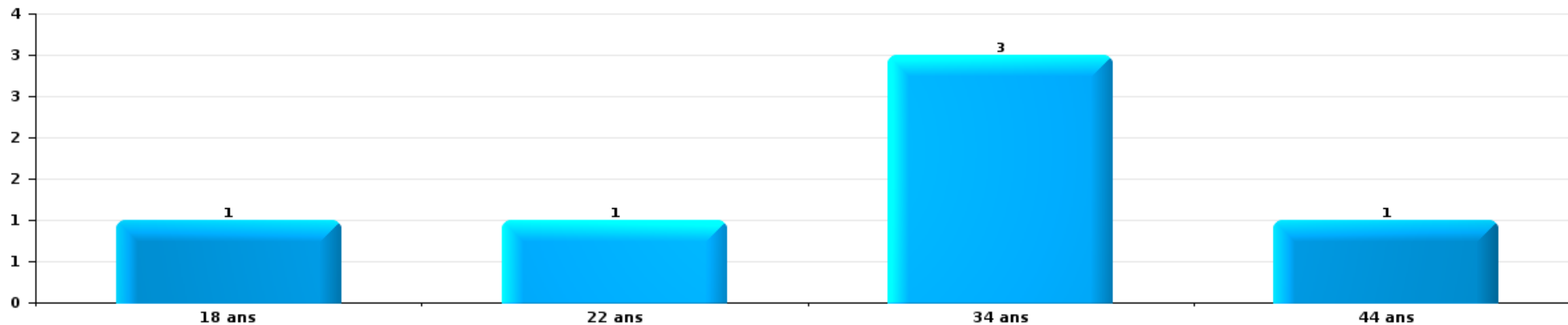
Nombre de suspects-fait par âge (chronologique)





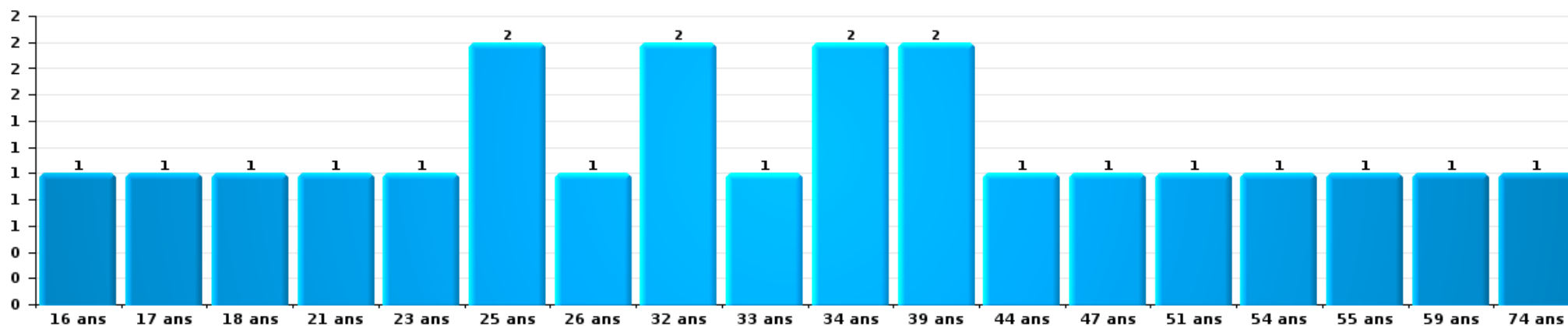
Dégradation de la propriété

Nombre de suspects-fait par âge (chronologique)



Infr. contre l'intégrité physique

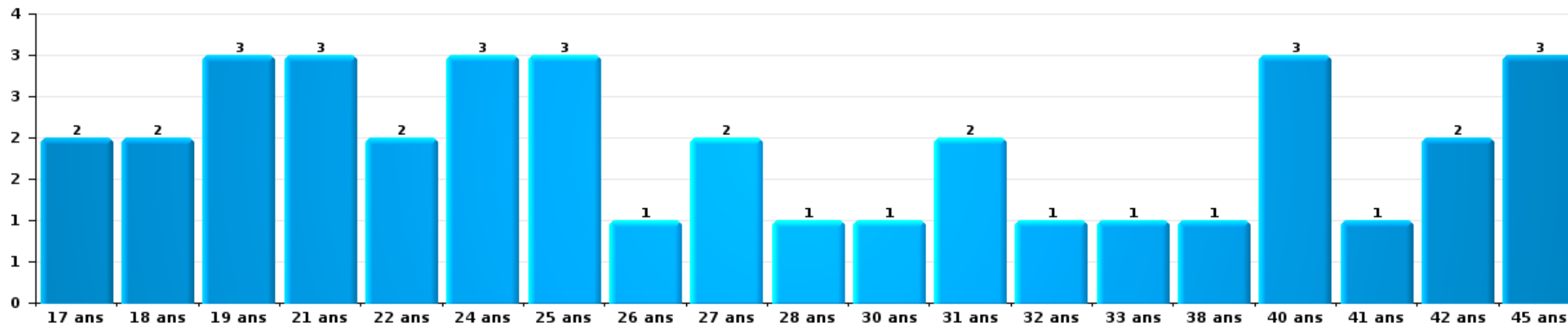
Nombre de suspects-fait par âge (chronologique)






Drogues

Nombre de suspects-fait par âge (chronologique)



Fraude

Nombre de suspects-fait par âge (chronologique)





2.4. Nombre de suspects-fait selon l'âge des suspects identifiés (TOP 5 des figures criminelles)


1) Lorsqu'un même suspect a commis plusieurs faits durant la période considérée, il est aussi comptabilisé plusieurs fois, qu'il ait le même âge ou non – 2) Les suspects au-dessous de 14 ans et à partir de 90 ans ne sont pas repris dans le tableau (voir également la note méthodologique)

Sambreville

2023

Dégradation de voiture

Nombre de suspects-fait par âge (chronologique)



STATISTIQUES POLICIERES DE CRIMINALITE

LIEU DE PERPETRATION: COMMUNE

Sambreville

***ANNEXE I: DETAIL PAR CATEGORIE DE DELIT
CODE PENAL***

Infraction Code pénal

Infr. contre l'intégrité physique

			2000	2013	2014	2015	2016	2017	2018	2019	2020	2021	2022	2023
Assassinat	Parricide (assassinat)	Tent.											1	
	Autres	Tent.		2	1					1			1	
		Sous-total		2	1					1			2	
Meurtre	Empoisonnement (meurtre)	Acc.	1									1		
		Tent.									1			
	Non spécifié	Tent.				1				1				
		Acc.								1		1		
	Autres	Tent.	1	1	1	1	7	2	4	2	3	1	1	2
	Sous-total		2	1	1	8	2	4	4	4	4	3	1	2
Torture et maltraitance	Traitement inhumain	Acc.							1	1			1	
	Traitement dégradant	Acc.				1								
	Non spécifié	Acc.								1				
		Sous-total				1			1	2			1	
Coups et/ou blessures vol. en sphère familiale	Entre partenaires ou ex-partenaires	Acc.	26	51	55	37	59	39	41	57	33	46	54	12
		Tent.								1		1		
	Lors d'un différend familial en général	Acc.	35											
	Par les parents envers un mineur	Acc.	3	4	3	9	8	5	5	5	5	10	4	1
	Par les parents envers personne vulnérable	Acc.								1				
	Envers les parents	Acc.	2	4	5	3	14	6	6	9	4	4	5	2
	Envers d'autres ascendants directs ou collatéraux	Acc.		2	1	6	4		1	2	1	1	2	1
	Sous-total		66	61	64	55	85	50	53	75	43	62	65	16
Coups et/ou blessures vol. hors sphère familiale	Bagarres (=coups réciproques)	Acc.	20	18	29	19	13	19	17	11	28	19	22	9
	Coups envers fonctionnaire de police	Acc.	1					1	2	3	1	1		
	Envers un mineur par une pers. ayant autorité	Acc.	2	3	4	4	3	3	5	5	3		6	1
	Envers un mineur qualité de l'auteur inconnue	Acc.	4	6	8	3	9	7	2	6	5	3	10	2
	Envers pers. vulnérable par pers. ayant autorité	Acc.							1			1	1	
	Envers pers. vulnérable (qualité auteur inconnue)	Acc.	1			1	1	1		1				
	Envers un mineur par cohabitant sans rel. Autorité	Acc.											1	
	Coups envers personnel transport public	Acc.					2			1	1		3	
	Coups envers personnel autre service public	Acc.		1	1				1	1	1			
	Coups envers profession médicale	Acc.				1		1			1			
	Coups envers personnel institut d'enseignement	Acc.		1		1			2	1				
	Non spécifié	Acc.	91	95	65	72	71	82	49	66	46	66	56	16
		Tent.	3											
	Sous-total	122	124	107	101	99	114	79	95	86	90	99	28	
Abstention coupable		Acc.	1	1				1			1		3	
		Sous-total	1	1				1			1		3	

Infr. contre l'intégrité physique

			2000	2013	2014	2015	2016	2017	2018	2019	2020	2021	2022	2023
Autres infr. volontaires. c/ l'intégrité phys.	Privation de soins à enfant ou personne vulnérable	Acc.								1				
	Délaissement d'enfant ou personne vulnérable	Acc.		3	2		2	2	3	1			3	
	Abandon d'enfant dans le besoin	Acc.	2					1						
	Administration substances nuisibles	Acc.		1		1								
	Empoisonnement de denrées	Acc.		1										
		Tent.										1		
	Entrave méchante à la circulation	Acc.	2	7	5	5	3	3	3	6	6	9	7	4
Voies de faits et violences légères	Acc.	16	9	14	9	13	4	15	16	9	8	15	2	
	Sous-total		20	21	21	15	18	10	21	24	16	17	25	6
Infr. involontaires contre l'intégrité physique	Homicides involontaires	Acc.										1		1
	Coups et/ou blessures involontaires	Acc.	7	4	3	1	1	1	2		1		3	
	Administration involontaire substances nuisibles	Acc.	1											
	Abstention d'entretien enfant/personne vulnérable	Acc.			2	1								
	Morsure de chien	Acc.	1	2		4	1	1	2			2	2	2
	Non spécifié	Acc.	2		1									
	Sous-total		11	6	6	6	2	2	4		1	3	5	3
	Total		222	216	200	178	213	179	162	201	151	175	201	55

Infr. contre la liberté individuelle

		2000	2013	2014	2015	2016	2017	2018	2019	2020	2021	2022	2023
Prise d'otages	Acc.	1				1				1			
	Sous-total	1				1				1			
Enlèvement de mineur ou personne vulnérable	Enlèvement parental	Acc.								1			
	Autre enlèvement	Acc.		1	1								
		Tent.					1	2		2	2	2	
	Sous-total		1	1		1	2		3	2	2		
Détention par un particulier	Acc.		1	2	1	1	1	2	4	3		1	1
		Tent.			2								
	Sous-total		1	2	3	1	1	2	4	3		1	1
	Total	1	1	3	4	2	2	4	4	7	2	3	1

Infr. contre les mœurs

			2000	2013	2014	2015	2016	2017	2018	2019	2020	2021	2022	2023
Viol n'ayant pas causé la mort	Victime < 10a	Acc.	1	3	2	2	4	1	4		4			
	Victime 10a - 14a	Acc.	2	1	2	1	2	2	2		1	2	2	1
		Tent.									1			
	Victime 14a - 16a	Acc.		1		2	1				1	2	4	
		Tent.								1				
	Victime 16a - 18a	Acc.	1	1	3	1	1				1	2		
Victime majeure	Acc.	3	2	3	1	6	2	1	1	2	4	5		
	Tent.		2			2	1			1	1	1		
	Sous-total		7	10	10	7	16	6	8	7	15	12	1	
Viol avec conséquence inconnue	Acc.		1							1	1			
	Tent.							1						
	Sous-total		1					1		1	1			
Viol n'ayant pas causé la mort (nvCPS)	Victime < 16a	Acc.											6	1
	Victime majeure	Acc.								1			5	
		Tent.											1	
	Sous-total									1		12	1	
Attentat à la pudeur avec violence / menace	Victime < 16a	Acc.	1	3	5	3	5	1	5	4	5	4	1	
	Victime 16a - 18a	Acc.	3		1	1	2	1						
	Victime majeure	Acc.	1		1	1	1	3	1	3		1	2	
	Sous-total		5	3	7	5	8	5	6	7	5	5	3	
Attentat à la pudeur sans violence / menace	Victime < 16a	Acc.	7	4	3	8	4	5	3	10	6	4		
	Victime 16a - 18a	Acc.	1	1		2			1	1		1		
	Victime âge inconnu	Acc.			1	1	1	3		1	1		1	
	Sous-total		8	5	4	11	5	8	4	12	7	5	1	
Attentat à la pudeur non spécifié	Acc.	1				2	1			2	1			
	Sous-total		1			2	1			2	1			
Atteinte intégrité sexuelle sans mort (nvCPS)	Victime < 16a	Acc.											2	
	Sous-total												2	
Atteinte intégrité sex.-indéterminé (nvCPS)	Acc.											2		
	Sous-total											2		
Pornographie infantine	Détention	Acc.		1			2	3	2					
	Distribution	Acc.		2	2		1		8		2	4		
	Accès pornographie infantine via technologie	Acc.						3	1				1	
	Non spécifié	Acc.							1	1				
	Sous-total		3	2		3	6	12	1	2	4	1		
Pornographie	Acc.						1							
	Sous-total						1							

Infr. contre les mœurs

			2000	2013	2014	2015	2016	2017	2018	2019	2020	2021	2022	2023
Incitation à la débauche	Victime mineure	Acc.			1	1	3	2		1	3	1	1	
	Victime majeure	Acc.	2											
	Autre publicité pour débauche	Acc.									1			
	Non spécifié	Acc.	2											
		Sous-total	4		1	1	3	2		1	4	1	1	
Exploitation de la débauche d'autrui	Victime mineure	Acc.	1											
	Victime majeure	Acc.				1								
		Sous-total	1				1							
Outrage public aux bonnes mœurs	Actions (exhibitionnisme, etc.)	Acc.	6	4	10	6	4	6	8	3	3	2	4	
	Ecrits, images, objets	Acc.	4		1	3	1			1	2	1		
	Contenu pornographique extrême ou violent (nvCPS)	Tent.										1		
	Non spécifié	Acc.					2	2						1
		Sous-total	10	4	11	9	7	8	8	4	5	4	4	1
Voyeurisme	Observation/enregistrement de nudité ou intimité	Acc.				1			1		2			
	Diffusion enregistrement nudité ou intimité	Acc.								2	2	3		
		Sous-total				1			1	2	4	3		
Diffusion de contenu à caractère sexuel (nvCPS)	Victime < 16a	Acc.												1
		Sous-total												1
Diffusion contenu sex. but méchant/lucrat. (nvCPS)	Victime majeure	Acc.											1	
		Sous-total											1	
Grooming (contact par ICT avec mineur < 16 ans)		Acc.							1		1			
		Sous-total							1		1			
Exploitation sexuelle mineurs-prostitution (nvCPS)	Incitation à la débauche/prostit. (nvCPS)	Acc.												1
		Sous-total												1
Images d'abus sexuels de mineurs (nvCPS)	Détention/acquisition images abus sexuels (nvCPS)	Acc.									1		1	
		Sous-total									1		1	
		Total	37	25	35	34	45	38	40	38	46	36	27	4

Infr. contre autres valeurs morales et sentiments

			2000	2013	2014	2015	2016	2017	2018	2019	2020	2021	2022	2023
Harcèlement	Harcèlement par téléphone (OLD)	Acc.	9											
		Acc.	5	51	52	39	42	51	50	45	38	31	62	17
		Tent.			1	1								
	Sous-total	14	51	53	40	42	51	50	45	38	31	62	17	
Violation de sépulture		Acc.							1			2		
		Sous-total							1			2		
Violation du secret professionnel		Acc.						1	1	1		1		
		Tent.											1	
		Sous-total					1	1	1	1	1	1		
Atteinte à l'honneur	Calomnie et diffamation	Acc.	11	7	5	7	9	5	5	8	3	7	14	3
	Déclaration calomnieuse	Acc.				1	1			2		1		
	Imputation calomnieuse	Acc.	1	1	1	1				1		2	1	
	Divulgateion méchante	Acc.			1				1			1		
	Injures (Délit)	Acc.	1	15	7	3	3	10	7	6	3	6	4	1
		Tent.									1			
	Non spécifié	Acc.			1	2			1					
Sous-total	13	23	15	10	16	16	14	18	6	17	19	4		
Vie privée	Intrusion de nuit	Acc.							1					
	Violation de domicile par un particulier	Acc.	10	3	3	4	3	3	4	3	1	1	1	2
	Violation du secret des lettres	Acc.	1				1	1	1					
	Sous-total	11	3	3	4	4	4	6	3	1	1	1	2	
Tapage nocturne		Acc.	2	7	2	2	2	5	13	5	8	1		
		Sous-total	2	7	2	2	2	5	13	5	8	1		
Violation de communication par particulier		Acc.									1			
		Sous-total									1			
Abus faiblesses de personnes		Acc.		1	1	3	2	1	1	1	1			
		Sous-total		1	1	3	2	1	1	1	1			
Attirer ou utiliser mineur ou personne vulnérable		Acc.						1						
		Sous-total					1							
Total			40	85	74	59	66	79	86	73	55	53	83	23

Infr. relative au statut juridique de l'enfant

			2000	2013	2014	2015	2016	2017	2018	2019	2020	2021	2022	2023
Non-représentation d'enfants	Par les parents	Acc.	30	11	18	10	21	14	22	17	17	14	12	8
	Par une personne qui en a la charge	Acc.				1	3	2				2		
		Sous-total	30	11	18	10	22	17	24	17	17	16	12	8
Non spécifié		Acc.				1								
		Sous-total				1								
		Total	30	11	18	11	22	17	24	17	17	16	12	8

Vol et extorsion

			2000	2013	2014	2015	2016	2017	2018	2019	2020	2021	2022	2023
Vol avec circ. aggr.	Avec violence	Acc.	32	17	9	18	16	17	15	4	21	15	13	5
		Tent.	7	6	3	4	7	3	4	2	2		2	1
	Sans violence	Acc.	418	260	264	287	231	202	176	165	132	109	124	29
		Tent.	148	91	102	110	79	97	86	87	46	78	56	13
Sous-total			605	374	378	419	333	319	281	258	201	202	195	48
Vol sans circ. aggr.	Avec violence	Acc.	17	13	9	9	8	6	9	7	8	5	4	1
		Tent.		1	1	1			1			1	2	
	Sans violence, Vol à la tire	Acc.	22	17	11	12	8	21	11	4	7	8	6	1
		Tent.		1		1								
	Sans violence, Vol d'usage	Acc.	2	2		1	3	2	1	1		3		
		Acc.	5	5	4	3	3	4	3	3	6	7	4	1
	Sans violence	Inc.	1											
		Acc.	347	308	266	294	249	229	223	221	157	164	192	35
Tent.	9	1	6	15	9	7	6	6	6	2	5	9	4	
Sous-total			403	348	297	336	280	269	254	242	180	193	217	42
Vol non spécifié		Acc.	70	1		1	2		2	1			4	
		Tent.	9			1		1						
	Sous-total	79	1		2	2	1	2	1				4	
Extorsion		Acc.	8	8	2	8	9	3	6	7	7	4	3	2
		Tent.		3	1	2	2	4	1	4	4	2	3	
	Sous-total	8	11	3	10	11	7	7	11	11	11	6	6	2
Total			1.095	734	678	767	626	596	544	512	392	401	422	92

Fraude

		2000	2013	2014	2015	2016	2017	2018	2019	2020	2021	2022	2023
Blanchiment d'argent	Acc.		2	1	1	4	1	1	3	5		1	1
	Sous-total		2	1	1	4	1	1	3	5		1	1
Recel	Recel simple	Acc.	6	6	7	10	6	4	2	9	4	3	
	Recel qualifié	Acc.	1	2			4	1	1	2	1	1	
	Non spécifié	Acc.	1	1		7		6		1	1	1	
	Sous-total		8	9	7	17	10	11	3	12	6	5	
Grivèlerie	Carburant / lubrifiant	Acc.	12	2	4	4	2	5				1	
	Boissons et aliments	Acc.				2	1	1	1				
	Voiture de location	Acc.		3						2			
	Logements	Acc.				1							
Sous-total		12	2	7	4	7	3	6	1	2		1	
Corruption privée	Acc.			1									
	Sous-total			1									
Détournement et destruction frauduleuse	Cel frauduleux	Acc.	17	2	2	5	4	3	4	4	3	3	3
	D'argent, de papiers, etc.	Acc.		1		2			2		1	2	
	D'objets saisis	Acc.			1	2		1					
	De biens mobiliers des époux	Acc.	1										
	D'héritage	Acc.		1				1					
	Non spécifié	Acc.		1	1		2						
Sous-total		18	5	4	9	6	4	5	6	3	4	5	
Escroquerie	Fraude par internet	Acc.		13	15	19	14	21	41	37	50	72	96
		Tent.		3	5	3	7	2	3	3	3	4	5
	Escroquerie sans internet	Acc.		8	10	14	15	18	11	19	17	10	17
		Tent.		4	1	3	2	1	2	2	5	3	2
	Non spécifié	Acc.	32										
	Tent.	7											
Sous-total		39	28	31	39	38	42	57	61	75	89	120	24
Tromperie	Marchandises vendues / travail fourni	Acc.	1			1		1				1	
	Sous-total		1		1			1				1	
Abus de confiance et infr. apparentées	Abus de confiance	Acc.	25	26	14	18	24	24	20	20	10	19	16
		Tent.	1										
	Abus des faiblesses	Acc.	1	1	1	2	3	1	4	4	4	3	1
Sous-total		27	27	15	20	27	25	24	24	14	22	17	3
Abus de biens sociaux	Par des sociétés	Acc.						1			2		
	Par des A.S.B.L.	Acc.			1								
	Non spécifié	Acc.				3							
	Autres	Acc.		1	1						1		
Sous-total			1	2	3		1			3			
Infr. liées à l'insolvabilité	Par le débiteur	Acc.							1	1			
	Non spécifié	Acc.	2	2	1	3	3	1					
	Sous-total		2	2	1	3	3	1	1	1			

Fraude

		2000	2013	2014	2015	2016	2017	2018	2019	2020	2021	2022	2023
Insolvabilité frauduleuse	Acc.								1			1	
	Sous-total								1			1	
Chèques sans provision	Acc.	8											
	Sous-total	8											
	Total	115	74	70	86	105	85	107	100	112	124	151	28

Dégradation de la propriété

			2000	2013	2014	2015	2016	2017	2018	2019	2020	2021	2022	2023	
Incendie volontaire	Dans lieu habité (de jour)	Acc.			1	1	1	1	3	2					
		Tent.							1	1					
	Dans lieu habité (de nuit)	Acc.	3	4	1		1	2			1	1	2	1	
		Acc.	12	4	8	3	2	6	3	5	1	4	1		
	Dans un autre lieu (de jour)	Acc.	12	15	6	8	6	3	8	16	4	8	8		1
		Tent.		1				1	2						
	Dans un autre lieu (de nuit)	Acc.								1					
		Tent.	1												1
Non spécifié	Acc.			1		1									
	Sous-total		28	24	17	12	11	13	18	25	6	14	10	2	
Incendie involontaire	Acc.		7	5	3	3	5	1	6	3	12	13	11	5	
	Sous-total		7	5	3	3	5	1	6	3	12	13	11	5	
Destruction, dénaturation, dégradation	Avec circ. aggr.	Acc.	14	8	3	3	3	5	5	5	3	1	3	1	
		Acc.	2	4	1		1	1	1	3	1		1		
	Non spécifié	Tent.	3												
		Sous-total	19	12	4	3	4	6	6	8	8	4	1	4	1
Vandalisme	Sur véhicules	Acc.	96	107	116	126	102	88	102	75	78	84	98	15	
		Tent.	1		1										
	Sur autres biens mobiliers	Acc.	35	10	13	17	12	7	10	11	11	8	16	8	3
		Acc.	3	4	5	4	5	4	7	4				2	2
	Autres détériorations sur biens immobiliers	Acc.	89	64	66	69	67	69	29	49	49	48	47	63	5
	Dégradation de clôture	Acc.	4	1	4	3	4	5	3	3	1	3	4	3	
	Sous-total	228	186	205	219	190	173	151	140	140	137	151	174	25	
	Total		282	227	229	237	210	193	181	176	159	179	199	33	

Infr. contre la Sécurité de l'Etat

			2000	2013	2014	2015	2016	2017	2018	2019	2020	2021	2022	2023
Terrorisme	Groupe terroriste	Acc.			1					1		1		
		Sous-total			1					1		1		
		Total			1					1		1		

Infr. contre la sécurité publique

		2000	2013	2014	2015	2016	2017	2018	2019	2020	2021	2022	2023	
Organisation criminelle	Acc.					1						1		
	Sous-total					1						1		
Association de malfaiteurs	Acc.			4	2	1		3	2	3	1	2		
	Sous-total			4	2	1		3	2	3	1	2		
Evasion de prisonniers	Non-entrée de congé	Acc.		1								1		
	Non-respect surveillance électronique	Acc.			1	1						1	1	
	Sous-total			1	1	1						2	1	
Menaces	Menace d'attentat	Acc.	1		1					2		1		
	Verbales	Acc.	130	45	38	31	30	19	27	28	24	27	32	7
	Ecrites	Acc.	6	8	10	9	5	13	10	17	20	17	14	5
	Par gestes, emblèmes	Acc.	30	20	23	27	13	20	10	16	22	18	22	5
		Tent.								1				
	Alerte à la bombe	Acc.		1									1	
	Non spécifié	Acc.	1	3	1	3	2		2	3	1	1	2	3
	Tent.	2												
	Sous-total	170	78	72	71	50	52	49	65	69	63	72	20	
	Total	170	78	77	74	53	52	52	67	72	64	77	21	

Infr. contre l'autorité publique

		2000	2013	2014	2015	2016	2017	2018	2019	2020	2021	2022	2023
Violence c/ personnes investies autorité publique	Acc.			1				1	2	1	1	2	
	Sous-total			1				1	2	1	1	2	
Rébellion	Rébellion armée	Acc.	3	1			1	2	1		2		
	Rébellion non armée	Acc.	6	8	3	8	4	13	5	6	8	10	1
		Acc.	2	1	1		1	1	2	1	2	1	
	Non spécifié	Tent.											
	Sous-total	20	11	10	4	8	6	16	8	7	12	11	1
Outrages		Acc.	7	13	7	11	10	6	3	12	10	5	
		Tent.											
	Sous-total	15	7	13	7	11	10	6	3	12	10	5	
Refus de coopération (informatique et télécom)		Acc.										1	
	Sous-total											1	
Autres infractions	Bris de scellés	Acc.							1	1		1	
	Entraves exercice fonction judiciaire	Acc.											
	Industrie, commerce et enchères publiques	Acc.	1										
	Sous-total	1	1						1	1		1	
	Total	36	19	24	11	19	16	23	14	21	23	20	1

Infr. contre la foi publique

			2000	2013	2014	2015	2016	2017	2018	2019	2020	2021	2022	2023
Faux en écritures	Faux en écritures	Acc.	13	6	5	5	6	8	4	7	6	5	6	1
	Usage de faux en écrit. et écrit. falsifiées	Acc.	9	8	5	5	8	4	8	8	8	8	5	2
		Tent.						1			1			
	Sous-total		22	14	10	10	14	13	12	15	15	13	11	3
Usurpation	Immixtion dans fonctions publiques	Acc.	2	2		3	2	1			2			
		Tent.			1									
	De fonctions	Acc.	1						1				1	
		De nom	Acc.		8	9	13	7	10	7	4	11	7	7
Non spécifié	Acc.		1											
	Sous-total		3	11	9	17	9	11	8	4	13	7	8	3
Contrefaçon / falsification	Contrefaçon	Acc.	7	2	4	2	4	1	1	2	4	2	5	
	Falsification	Acc.		1	1				1		1	2	3	
	Non spécifié	Acc.							1					
	Sous-total		7	3	5	2	4	1	3	2	5	4	8	
Fausses monnaies	Emission	Acc.	23	5	1	1	1	1						
		Tent.	1	1										
	Non spécifié	Acc.											1	
	Autres	Acc.	11		2	1					2		1	
	Sous-total		35	6	3	2	1	1			2		2	
Faux en justice	Faux témoignage	Acc.										1		
	Fausse déclarations	Acc.	1			2	1		2			3	1	
	Sous-total		1			2	1		2			4	1	
	Total		68	34	27	33	29	26	25	21	35	28	30	6



Sambreville

Infraction Code pénal

Infr. contre la famille

		2000	2013	2014	2015	2016	2017	2018	2019	2020	2021	2022	2023
Refus du droit aux relations personnelles	Acc.	28	14	19	27	13	34	21	16	18	17	21	
	Sous-total	28	14	19	27	13	34	21	16	18	17	21	
Non-acquittement pension alimentaire	Acc.	11	6	3	1		1	3	1				
	Sous-total	11	6	3	1		1	3	1				
Non spécifié	Acc.		2	1	1		1						
	Sous-total		2	1	1		1						
	Total	39	22	23	29	13	36	24	17	18	17	21	

Criminalité informatique

		2000	2013	2014	2015	2016	2017	2018	2019	2020	2021	2022	2023
Hacking	Acc.		3	4	1	4	1	2	3	2	3	2	3
	Tent.										1		
	Sous-total		3	4	1	4	1	2	3	2	4	2	3
Faux en informatique	Acc.			2		1	1	3	3	2	2		
	Sous-total			2		1	1	3	3	2	2		
Fraude informatique	Acc.		80	56	31	54	45	39	59	42	41	115	22
	Tent.		2	4	6	4	5	1	1	1		2	
	Sous-total		82	60	37	58	50	40	60	43	41	117	22
Sabotage	Acc.		1			1			1				
	Sous-total		1			1			1				
	Total		86	66	38	64	52	45	67	47	47	119	25



Exercice illégal de l'autorité publique

		2000	2013	2014	2015	2016	2017	2018	2019	2020	2021	2022	2023
Usurpation de pouvoir	Acc.						1						
	Sous-total						1						
Concussion	Acc.		1										
	Sous-total		1										
Prise d'intérêt	Acc.		1	1									
	Sous-total		1	1									
Abus de l'autorité	Acc.											1	
	Sous-total											1	
	Total		2	1			1					1	

Marchand de sommeil

		2000	2013	2014	2015	2016	2017	2018	2019	2020	2021	2022	2023
Avec circ. aggr.	Acc.								1	1	1		
	Sous-total								1	1	1		
	Total								1	1	1		

Traite des êtres humains

		2000	2013	2014	2015	2016	2017	2018	2019	2020	2021	2022	2023
Exploitation sexuelle	Acc.							1					
	Sous-total							1					
Exploitation économique	Acc.											1	
	Sous-total											1	
Production ou diffusion de pornographie infantine	Acc.						1				1		
	Sous-total						1				1		
	Total						1	1			1	1	



Autres infractions Code pénal

	2000	2013	2014	2015	2016	2017	2018	2019	2020	2021	2022	2023
Acc.							1					
Sous-total							1					
Total							1					

Contravention Code pénal

	2000	2013	2014	2015	2016	2017	2018	2019	2020	2021	2022	2023
Injures (Contravention) Acc.	15											
Sous-total	15											
Destruction d'animaux (Contravention) Acc.	3											
Sous-total	3											
Divagation d'animaux Acc.	1											
Sous-total	1											
Autres contraventions CP Acc.	14			1			1					
Sous-total	14			1			1					
Total	33			1			1					

STATISTIQUES POLICIERES DE CRIMINALITE

LIEU DE PERPETRATION: COMMUNE

Sambreville

***ANNEXE II: DETAIL PAR CATEGORIE DE DELIT
LOIS SPECIALES***



Sambreville

Infraction Lois spéciales

Drogues

			2000	2013	2014	2015	2016	2017	2018	2019	2020	2021	2022	2023	
Détention		Acc.	20	53	44	69	63	106	114	83	78	95	179	40	
		Tent.	1								1				
		Sous-total	21	53	44	69	63	106	114	83	79	95	179	40	
Usage	Usage en groupe	Acc.	12												
	Usage individuel	Acc.	13												
		Tent.	1												
	Faciliter l'usage	Acc.	6		1						1		3		
	Incitation à l'usage	Acc.	1							1					
	Désordre, scandale ou danger dans un espace public	Acc.				1	1					1			
	Non spécifié	Acc.		1			1			1					
	Sous-total	33	1	1		1	2		2	1	1	3			
Importation et exportation		Acc.	1	2			1	1	1		1			1	
		Sous-total	1	2			1	1	1		1			1	
Fabrication		Acc.		1	4	4	2	1	2	5	7	6	8	3	
		Sous-total		1	4	4	2	1	2	5	7	6	8	3	
Commerce		Acc.	6	6	13	18	42	16	45	20	20	24	27	10	
		Tent.	1												
		Sous-total	7	6	13	18	42	16	45	20	20	24	27	10	
Autres		Acc.		3	1				2	3		1		1	
		Sous-total		3	1				2	3		1		1	
Total			62	66	63	91	109	126	164	113	108	127	217	55	



Législation sur les étrangers

			2000	2013	2014	2015	2016	2017	2018	2019	2020	2021	2022	2023
Transmigration illégale	Mariages simulés/blancs sans récompense/contrainte	Acc.		9	3	3	1							
	Accès au territoire	Acc.		3	4	2	1	2			6	3	2	1
	Séjour	Acc.	2	14	4	9	6	20	18	15	15	14	9	2
	Éloignement	Acc.								1			1	
	Inscription au registre des étrangers	Acc.		12	6	2	3	5	6	2		1		2
	Sous-total		2	38	17	16	11	27	24	18	21	18	12	5
Mariages simulés/blancs avec récompense/contrainte	Se faire rétribuer	Acc.							1					
	Sous-total								1					
Non spécifié		Acc.								1				
	Sous-total									1				
Autres		Acc.		1										
	Sous-total			1										
	Total		2	39	17	16	11	27	25	19	21	18	12	5



Environnement

			2000	2013	2014	2015	2016	2017	2018	2019	2020	2021	2022	2023
Déchets	Transport de déchets	Acc.					1					2		
	Déchets par professionnel	Acc.			1	1								
	Déchets par particulier	Acc.	1	1	4	1	1			5	4	2		
	Déchets par personne indéterminée	Acc.	15											
	Déchets: permis/autorisation	Acc.			1									
	Non spécifié	Acc.	1											
	Sous-total		17	1	6	2	2			5	4	4		
Autres que déchets	Urbanisme	Acc.	2			1								
	Bruit	Acc.	1								1			
	Pollution de l'eau	Acc.	1	1		2			1					
	Pollution de l'air	Acc.	1						1					
	Pollution du sol	Acc.			1	1								
	Sous-total		5	1	1	4			2		1			
Biodiversité / Faune et flore	Commerce et détention: législation CITES	Acc.												1
	Bien-être animal	Acc.	5	2	2	1	2	2	1	2	1	4	2	
	Protection de la nature	Acc.									1			
	Permis / autorisation animaux	Acc.												1
	Destruction d'animaux	Tent.				1			2					3
	Sous-total		5	2	2	2	2	3	4	2	2	4	7	
Non spécifié		Acc.	1											
	Sous-total		1											
	Total		28	4	9	8	4	3	6	7	7	8	7	

FPF/DGR/DR/BIPOL - Statistiques policières de criminalité (date de clôture: 22/09/2023)
 Les données pour les années 2001 jusqu'à 2012 ne sont plus publiées mais restent disponibles sur demande auprès du service BIPOL.
 Les données pour 2023 ne concernent que le 1er trimestre.



Armes et explosifs

			2000	2013	2014	2015	2016	2017	2018	2019	2020	2021	2022	2023
Détention illégale	Arme à feu	Acc.		38	34	22	18	12	10	24	12	5	10	2
	Arme blanche ou non à feu	Acc.		4	11	9	10	17	15	7	15	14	16	1
	Munition	Acc.		1	5	1	1	3	5		3	3	3	
	Pièces/accessoires	Acc.			2	1	1	1	2	2				
	Non spécifié	Acc.	4	2		1	1			1			1	
		Tent.	1											
	Sous-total		5	45	52	34	31	33	32	34	30	22	30	3
Port / transport illégal	Arme à feu	Acc.		3	8	2	5	3	2	4	1	2	2	
	Arme blanche ou non à feu	Acc.		19	17	16	18	18	13	12	14	9	11	4
	Munition	Acc.								1	1		1	
	Non spécifié	Acc.	19	10	2	6	3	3			2	1	2	1
		Tent.	2											
	Sous-total		21	32	27	24	26	24	15	17	18	12	16	5
Commerce illégal	Arme à feu	Acc.				1	2		1	2	1		1	
	Arme blanche ou non à feu	Acc.		2				1						
	Munition	Acc.							1					
	Sous-total		2		1	2	1	2	2	2	1	1	1	
Fabrication / réparation illégale	Arme à feu	Acc.								1		1		
	Sous-total									1		1		
Autre	Documents	Acc.				1								
	Numéro de série	Acc.						1					1	
	Vente à un mineur d'arme non à feu	Acc.						1						
	Mesures de sécurité	Acc.						1						
	Stockage	Acc.			1			1						
	Non spécifié	Acc.	12											
		Sous-total		12	1	1		4						1
	Total		38	79	80	60	59	62	49	54	49	35	48	8

FPF/DGR/DRI/BIPOL - Statistiques policières de criminalité (date de clôture: 22/09/2023)
 Les données pour les années 2001 jusqu'à 2012 ne sont plus publiées mais restent disponibles sur demande auprès du service BIPOL.
 Les données pour 2023 ne concernent que le 1er trimestre.



Protection de la personne

			2000	2013	2014	2015	2016	2017	2018	2019	2020	2021	2022	2023
Discrimination	Racisme et xénophobie	Acc.				4		1	1	1	2		1	
	Fondée sur son orientation sexuelle (homophobie)	Acc.								1		1		1
	Non spécifié	Acc.			1									
	Autre discrimination	Acc.		1						1				
		Sous-total		1	1	4		1	1	3	2	1	1	1
Droits d'auteur		Acc.	7											
		Sous-total	7											
Protection de la vie privée		Acc.	2		1	2	1			1	1	1	1	
		Sous-total	2		1	2	1			1	1	1	1	
Caméras de surveillance		Acc.							1		1			
		Sous-total							1		1			
Droit à l'image		Acc.						1	1	1	1	2	2	
		Sous-total						1	1	1	1	2	2	
		Total	9	1	2	6	1	2	3	5	5	4	4	1



Sambreville

Infraction Lois spéciales

Hormones et dopage

		2000	2013	2014	2015	2016	2017	2018	2019	2020	2021	2022	2023
Détention	Acc.		1			1	1						
	Sous-total:		1			1	1						
	Total:		1			1	1						

Protection de la jeunesse

		2000	2013	2014	2015	2016	2017	2018	2019	2020	2021	2022	2023
Législation sur l'obligation scolaire	Acc.		1				1					1	
	Sous-total:		1				1					1	
Législation sur la protection de la jeunesse	Acc.	14	17	15	11	16	18	28	22	18	24	28	10
	Sous-total:	14	17	15	11	16	18	28	22	18	24	28	10
Non spécifié	Acc.		1	1	1				1				
	Sous-total:		1	1	1				1				
	Total:	14	19	16	12	16	19	28	23	18	24	29	10



Code pénal social

		2000	2013	2014	2015	2016	2017	2018	2019	2020	2021	2022	2023
Harcèlement au travail	Acc.			1		2	1	3	1	5	1	1	1
	Sous-total:			1		2	1	3	1	5	1	1	1
Violence au travail	Acc.								1			1	
	Sous-total:								1			1	
Mise en danger du travailleur	Acc.		1						1	1			
	Sous-total:		1						1	1			
Rémunération et autres avantages patrimoniaux	Acc.			1			1	2					
	Sous-total:			1			1	2					
Travail illégal	Acc.		6	1	1		1	1					
	Sous-total:		6	1	1		1	1					
Fraude sociale aux cotisations (travail au noir)	Acc.		9	14	1	1	1	2	3	2	1	1	
	Tent.			1									
	Sous-total:		9	15	1	1	1	2	3	2	1	1	
Documents sociaux	Acc.			1	1			3					
	Sous-total:			1	1			3					
Surveillance et contrôle	Acc.				1	2			2				
	Sous-total:				1	2			2				
Sécurité sociale	Acc.			1	1	1	1		1				
	Sous-total:			1	1	1	1		1				
Infr. contre foi publique en droit pénal social	Acc.					2		1	2		2	1	
	Sous-total:					2		1	2		2	1	
Escroquerie en droit pénal social	Acc.			1	1	1	6	6	4	3	2	2	1
	Sous-total:			1	1	1	6	6	4	3	2	2	1
Autres	Acc.		1	1			2		2	2	1	2	1
	Sous-total:		1	1			2		2	2	1	2	1
	Total:		17	22	6	9	13	18	17	13	7	8	3



Ivresse et alcool

		2000	2013	2014	2015	2016	2017	2018	2019	2020	2021	2022	2023
Ivresse publique	Acc.	15	80	65	62	47	74	81	20	11	14	23	7
	Sous-total:	15	80	65	62	47	74	81	20	11	14	23	7
Servir de l'alcool à une personne ivre	Acc.						1						
	Sous-total:						1						
	Total:	15	80	65	62	47	75	81	20	11	14	23	7

Registre de population

		2000	2013	2014	2015	2016	2017	2018	2019	2020	2021	2022	2023
	Acc.	3	215	110	70	69	83	76	81	59	51	48	16
	Sous-total:	3	215	110	70	69	83	76	81	59	51	48	16
	Total:	3	215	110	70	69	83	76	81	59	51	48	16

Carte d'identité

		2000	2013	2014	2015	2016	2017	2018	2019	2020	2021	2022	2023
Pas en possession	Acc.	2		1	1		1	1					
	Sous-total:	2		1	1		1	1					
Refus de présentation	Acc.	1	2				1						
	Sous-total:	1	2				1						
Non spécifié	Acc.		7				1				2		1
	Sous-total:		7				1				2		1
Autres	Acc.	1		1	1					1			
	Sous-total:	1		1	1					1			
	Total:	4	9	2	1	1	3	1		1	2		1



Santé publique

		2000	2013	2014	2015	2016	2017	2018	2019	2020	2021	2022	2023
Denrées alimentaires	Acc.	1											
	Sous-total:	1											
Refus ou négligence respect mesures	Acc.									215	115	1	
	Sous-total:									215	115	1	
Autres	Acc.									40	8	1	
	Sous-total:									40	8	1	
	Total:	1								255	123	2	

Travail

		2000	2013	2014	2015	2016	2017	2018	2019	2020	2021	2022	2023
Règlement général protection du travail	Acc.	1					1						
	Sous-total:	1					1						
Commerce ambulant	Acc.			1		2						1	
	Sous-total:			1		2						1	
Fraude sociale aux cotisations (travail au noir)	Acc.		1	1	2	3	2		1	1		1	
	Sous-total:		1	1	2	3	2		1	1		1	
Accès à l'exercice d'une profession	Acc.											1	
	Sous-total:											1	
Non spécifié	Acc.								1				
	Sous-total:								1				
Autres	Acc.		1								1		
	Sous-total:		1								1		
	Total:	1	2	2	2	5	3		2	1	1	3	



Protection des revenus publics

		2000	2013	2014	2015	2016	2017	2018	2019	2020	2021	2022	2023
Douane et accises	Acc.						1	1					
	Sous-total:						1	1					
Taxe de circulation / TMC	Acc.		9	8	2	3			2	1	2		
	Sous-total:		9	8	2	3			2	1	2		
Fraude sociale aux allocations	Acc.			1	1								
	Sous-total:			1	1								
Fraude TVA	Acc.					1	1						
	Sous-total:					1	1						
Fraude fiscale - impôts sur le revenu	Acc.	1				3							
	Sous-total:	1				3							
Fraude autres revenus publics	Acc.		1										
	Sous-total:		1										
Non spécifié	Acc.		1										
	Sous-total:		1										
	Total:	1	11	9	3	7	2	1	2	1	2		

Législation économique

		2000	2013	2014	2015	2016	2017	2018	2019	2020	2021	2022	2023
Autres	Acc.			1				1					
	Sous-total:			1				1					
	Total:			1				1					



Pratiques commerciales

		2000	2013	2014	2015	2016	2017	2018	2019	2020	2021	2022	2023
Pratiques du marché et protection du consommateur	Acc.	1											
	Sous-total:	1											
Registre de commerce	Acc.	2	1	1									
	Sous-total:	2	1	1									
Non spécifié	Acc.					1							
	Sous-total:					1							
Autres	Acc.	3	1			1				1			
	Sous-total:	3	1			1				1			
	Total:	6	2	1		2				1			



Autres lois spéciales

		2000	2013	2014	2015	2016	2017	2018	2019	2020	2021	2022	2023
Transport	Acc.	1	7		3		3		1				
	Sous-total:	1	7		3		3		1				
Prévention: incendies, explosions, accidents	Acc.			1									
	Sous-total:			1									
Loteries et jeux de hasard	Acc.	1											
	Sous-total:	1											
Infr. dans le secteur audiovisuel	Acc.	6	1		3	3		2					
	Sous-total:	6	1		3	3		2					
Energie	Acc.									1			
	Sous-total:									1			
Réquisition prestataire de service	Acc.			1									
	Sous-total:			1									
Incitation à certains crimes	Acc.						1						
	Sous-total:						1						
Infractions Loi police chemins de fer	Acc.			1	3	1	2	4	3	6		1	
	Sous-total:			1	3	1	2	4	3	6		1	
Autres	Acc.	3					1		1	1			
	Sous-total:	3					1		1	1			
	Total:	11	8	3	9	4	7	6	5	8		1	

STATISTIQUES POLICIERES DE CRIMINALITE

LIEU DE PERPETRATION: COMMUNE

Sambreville

***ANNEXE III: DETAIL
FIGURES CRIMINELLES / PHENOMENES***



Sambreville

FC Vol moyen de transport

		2000	2013	2014	2015	2016	2017	2018	2019	2020	2021	2022	2023
Vol de voiture	Acc.	77	24	32	28	32	37	30	19	19	17	13	1
	Tent.	29	6	4	8	8	11	4	4	5	4	2	1
	Total	106	30	36	36	40	48	34	23	24	21	15	2
Vol de moto	Acc.	10	5	2	3	3		2			4		
	Tent.											1	
	Total	10	5	2	3	3		2			4	1	
Carjacking	Acc.	5	2	2	2			1		1	1	1	
	Tent.	3	1			1							
	Total	8	3	2	2	1		1		1	1	1	
Homejacking	Acc.	3						1	1				
	Tent.												
	Total	3						1	1				
Vol dans les garages	Acc.	2	6	8	4	4	5	6	7	3	4		
	Tent.	1											
	Total	3	6	8	4	4	5	6	7	3	4		
Vol de vélomoteur	Acc.	35	5	13	24	21	10		7	3	7	3	
	Tent.	1	1	1	1				1	1	1		
	Total	36	6	14	25	21	10		8	4	8	3	
Vol de vélo	Acc.	4	14	12	11	7	7	5	8	10	11	8	2
	Tent.												
	Total	4	14	12	11	7	7	5	8	10	11	8	2



FC Cambriolage

		2000	2013	2014	2015	2016	2017	2018	2019	2020	2021	2022	2023
Cambriolage dans habitation	Acc.	217	174	159	179	118	116	98	87	67	56	77	15
	Tent.	85	62	63	75	49	61	65	63	23	31	39	11
	Total	302	236	222	254	167	177	163	150	90	87	116	26
Cambriolage ds entreprise ou commerce	Acc.	59	25	21	21	34	25	15	19	21	6	5	4
	Tent.	18	9	11	8	9	12	4	4	3	6	10	1
	Total	77	34	32	29	43	37	19	23	24	12	15	5
Cambriolage ds service public ou bâtiment administ	Acc.	29	8	12	6	6	4	6	6	8	1	5	1
	Tent.	10	3	6	2	4	7	2	2	6		1	
	Total	39	11	18	8	10	11	8	8	14	1	6	1
Vol au béliier	Acc.	1			1		1	3	1				
	Tent.		1										
	Total	1	1		1		1	3	1				
Cambriolage dans bâtiment (total)	Acc.	300	206	192	206	158	145	119	112	96	63	87	20
	Tent.	112	74	80	85	62	80	71	69	32	37	50	12
	Total	412	280	272	291	220	225	190	181	128	100	137	32

FC Vol autre

		2000	2013	2014	2015	2016	2017	2018	2019	2020	2021	2022	2023
Vol à main armée	Acc.	39	10	8	16	8	9	11	6	15	6	11	1
	Tent.	5	4	2	3	6	3	2	2	3	1	3	
	Total	44	14	10	19	14	12	13	8	18	7	14	1
Vol avec violence sans arme	Acc.	34	28	14	19	25	18	19	12	20	19	9	7
	Tent.	4	5	3	5	2	4	3	4	3	2	4	1
	Total	38	33	17	24	27	22	22	16	23	21	13	8
Vol dans ou sur un véhicule	Acc.	91	87	71	94	75	61	82	64	38	52	48	11
	Tent.	7	11	10	10	7	6	9	6	3	9	3	1
	Total	98	98	81	104	82	67	91	70	41	61	51	12



FC Vol autre

		2000	2013	2014	2015	2016	2017	2018	2019	2020	2021	2022	2023
Sacjacking dans une voiture	Acc.					1							
	Total					1							
Vol d'armes et explosifs	Acc.	18	8	3	11	6	8	8	6	4	3	3	
	Tent.		1										
	Total	18	9	3	11	6	8	8	6	4	3	3	
Arrachage de sac à main	Acc.	11	1			1	3	1		1			
	Tent.	1											
	Total	12	1			1	3	1		1			
Vol à l'arraché	Acc.	21	7	1	5	4	9	7	2	5	1	3	1
	Tent.	1						1				2	
	Total	22	7	1	5	4	9	8	2	5	1	5	1
Vol à la tire	Acc.	41	25	17	18	11	23	12	5	7	8	7	1
	Tent.	1	1		1								
	Total	42	26	17	19	11	23	12	5	7	8	7	1
Vol à l'étalage	Acc.	25	28	32	19	31	19	34	22	15	31	30	4
	Tent.	1		1			1	4	2		1	1	3
	Total	26	28	33	19	31	20	38	24	15	32	31	7
Vol par ruse	Acc.	22	20	17	14	16	7	11	8	6	1	10	1
	Tent.	4	1	1	5	1	2	1		1		2	
	Total	26	21	18	19	17	9	12	8	7	1	12	1
Vol de métaux	Acc.	1	21	8	17	4	15	5	7	6	2	6	3
	Tent.							1					
	Total	1	21	8	17	4	15	6	7	6	2	6	3
Vol sur les chantiers	Acc.	7	10	7	14	9	6	5	2	1	2	8	2
	Tent.	3	1		2	2							
	Total	10	11	7	16	11	6	5	2	1	2	8	2
Home-invasion	Tent.								1				
	Total								1				



FC Vol autre

		2000	2013	2014	2015	2016	2017	2018	2019	2020	2021	2022	2023
Vol d'animaux	Acc.	8	2	1	2	1	1	1	3	2		3	
	Total	8	2	1	2	1	1	1	3	2		3	
Vol de cargaison	Acc.			1			1						
	Total			1			1						

Criminalité ICT

		2000	2013	2014	2015	2016	2017	2018	2019	2020	2021	2022	2023
Fraude de cartes de paiements	Acc.	8	57	51	23	33	23	24	27	8	14	26	3
	Tent.		2	4	5	1	3	1					
	Total	8	59	55	28	34	26	25	27	8	14	26	3
Phishing	Acc.								1		1	16	1
	Total								1		1	16	1
Ransomware	Acc.											1	
	Total											1	
Shouldersurfing	Acc.		4		2	3	3	2	4	1		2	
	Total		4		2	3	3	2	4	1		2	
Skimming	Acc.								1				
	Total								1				



FC Autre

		2000	2013	2014	2015	2016	2017	2018	2019	2020	2021	2022	2023
Violence contre les métiers d'intérêt général	Acc.	1	2	2	2	2	3	6	8	5	2	6	
	Total	1	2	2	2	2	3	6	8	5	2	6	
Viol collectif	Acc.		2	1	3	2	1			1	1		
	Tent.							1					
Total			2	1	3	2	1	1		1	1		
Graffiti	Acc.	3	4	5	4	6	4	7	5			2	2
	Total	3	4	5	4	6	4	7	5			2	2
Dégradation de voiture	Acc.	67	96	110	115	91	75	93	80	79	85	96	15
	Tent.	1		1				1					
Total		68	96	111	115	91	75	94	80	79	85	96	15
Rixe au couteau	Acc.	2	1	2	1	2	2		1	2	2	2	
	Tent.	1	1			1			2	1			
Total		3	2	2	1	3	2		3	3	2	2	

PH Violence intrafamiliale (VIF)

		2000	2013	2014	2015	2016	2017	2018	2019	2020	2021	2022	2023
VIF: physique, dans le couple	Acc.	26	52	57	38	61	41	41	60	38	47	57	12
	Tent.										1		
Total		26	52	57	38	61	41	41	60	38	48	57	12
VIF: physique, envers des descendants	Acc.	3	8	3	14	9	6	7	10	9	10	8	3
	Total	3	8	3	14	9	6	7	10	9	10	8	3
VIF: physique, envers d'autres membres	Acc.	37	10	9	12	22	9	10	13	8	11	12	7
	Tent.											1	
Total		37	10	9	12	22	9	10	13	8	11	13	7
VIF: sexuelle, dans le couple	Acc.				1						1		
	Tent.								1				
Total				1				1		1			



PH Violence intrafamiliale (VIF)

		2000	2013	2014	2015	2016	2017	2018	2019	2020	2021	2022	2023
VIF: sexuelle, envers des descendants	Acc.	7	2		2	4		4	4	7	4		
	Total	7	2		2	4		4	4	7	4		
VIF: sexuelle, envers d'autres membres	Acc.					2	1						
	Total					2	1						
VIF: psychique, dans le couple	Acc.	58	34	46	46	41	53	50	40	42	37	43	11
	Tent.								1				
	Total	58	34	46	46	41	53	50	41	42	37	43	11
VIF: psychique, envers des descendants	Acc.		2		1		2	1	1	1	1	1	1
	Total		2		1		2	1	1	1	1	1	1
VIF: psychique, envers d'autres membres	Acc.			2		2		1		1			1
	Total			2		2		1		1			1
VIF: économique, dans le couple	Acc.	1	4	4	4	4	5	3	4	3	2	7	
	Tent.					1		1					
	Total	1	4	4	4	5	5	4	4	3	2	7	
VIF: économique, envers des descendants	Acc.	2	1				1						
	Tent.							1					
	Total	2	1				1	1					
VIF: économique, envers d'autres membres	Acc.	15	13	9	4		3	7	3	4	1	8	1
	Tent.			1									
	Total	15	13	10	4		3	7	3	4	1	8	1

PH Hormones et dopage

		2000	2013	2014	2015	2016	2017	2018	2019	2020	2021	2022	2023
Dopage humain	Acc.		1			1	1	1			1		
	Total		1			1	1	1			1		



PH Drogues

		2000	2013	2014	2015	2016	2017	2018	2019	2020	2021	2022	2023
Vente de cocaïne	Acc.		3	1	4	5	7	6	4	5	4	11	3
	Total		3	1	4	5	7	6	4	5	4	11	3
Import-export de cocaïne	Acc.		1				1						1
	Total		1				1						1
Production de drogues synthétiques	Acc.											1	
	Total											1	
Vente de drogues synthétiques	Acc.				1	2	1	2	1	1		1	3
	Total				1	2	1	2	1	1		1	3
Production de cannabis (culture)	Acc.		1	2	4	1	1	2	4	1	6	3	1
	Total		1	2	4	1	1	2	4	1	6	3	1
Vente de cannabis en grande quantité	Acc.				1		2						
	Total				1		2						
Import-export d'héroïne	Acc.		1										
	Total		1										
Vente-traffic d'héroïne	Acc.		1	1		1							
	Total		1	1		1							

PH Trafic d'armes

		2000	2013	2014	2015	2016	2017	2018	2019	2020	2021	2022	2023
Commerce et production d'arme à feu et mun.	Acc.				1	2	1	1	3	1	1	2	
	Total				1	2	1	1	3	1	1	2	
Commerce et production d'arme non à feu	Acc.		2				1						
	Total		2				1						



PH Traite des êtres humains

		2000	2013	2014	2015	2016	2017	2018	2019	2020	2021	2022	2023
TEH - exploitation économique	Acc.											1	
	Total											1	
TEH - exploitation sexuelle	Acc.	1				1	1	1			1		1
	Total	1				1	1	1			1		1

PH Violence dans l'espace public

		2000	2013	2014	2015	2016	2017	2018	2019	2020	2021	2022	2023
Violence physique (transport public)	Acc.	3	3	5	4	6	3	6	8	5	1	5	1
	Tent.	1							1				
	Total	4	3	5	4	6	3	6	9	5	1	5	1
Violence physique (voie publique)	Acc.	79	71	63	62	61	78	51	54	61	63	54	9
	Tent.	1	1	2	3	4	1	6	1	4	2	2	1
	Total	80	72	65	65	65	79	57	55	65	65	56	10
Violence physique (autre endroit public)	Acc.	2	6	7	2	2	2	2	6	1	4	5	
	Total	2	6	7	2	2	2	2	6	1	4	5	
Violence physique (endroit accessible au public)	Acc.	20	17	10	13	9	10	13	17	9	11	14	6
	Tent.						1			1	1		1
	Total	20	17	10	13	9	11	13	17	10	12	14	7
Violence sexuelle (transport public)	Acc.	2	1	1	2	2			2	2	3	3	
	Total	2	1	1	2	2			2	2	3	3	
Violence sexuelle (voie publique)	Acc.	5	6	8	8	1	6	8	3	4	4	6	
	Tent.		1					1					
	Total	5	7	8	8	1	6	9	3	4	4	6	
Violence sexuelle (autre endroit public)	Acc.		1	1			1		1				
	Tent.					1							
	Total		1	1		1	1		1				



PH Violence dans l'espace public

		2000	2013	2014	2015	2016	2017	2018	2019	2020	2021	2022	2023
Violence sexuelle (endroit accessible au public)	Acc.	2			2	2	2	2	2		2	4	
	Tent.									1	1		
	Total	2			2	2	2	2	2	1	3	4	
Violence psychique (transport public)	Acc.	3	1	4	6	2	4	5		3	5	1	1
	Tent.	1											
	Total	4	1	4	6	2	4	5		3	5	1	1
Violence psychique (voie publique)	Acc.	71	40	34	40	26	38	33	19	38	38	46	6
	Tent.								1				
	Total	71	40	34	40	26	38	33	20	38	38	46	6
Violence psychique (autre endroit public)	Acc.	5	2	4	1	3	5	3	4	6	7		
	Tent.												
	Total	5	2	4	1	3	5	3	4	6	7		
Violence psychique (endroit accessible au public)	Acc.	30	9	14	14	7	9	10	15	12	11	15	2
	Tent.								1			1	
	Total	30	9	14	14	7	9	10	16	12	11	16	2
Vol à main armée (transport public)	Acc.									1		1	
	Tent.		1										
	Total		1							1		1	
Vol à main armée (voie publique)	Acc.	8	3	3	3	1	3	2		4	1	1	
	Tent.	2	2	1		1		1		1	1		
	Total	10	5	4	3	2	3	3		5	2	1	
Vol à main armée (autre endroit public)	Acc.	1											
	Tent.												
	Total	1											
Vol à main armée (endroit accessible au public)	Acc.	15	2	1	11	3	5	7	3	8	4	6	1
	Tent.	1			2	2	2			1		3	
	Total	16	2	1	13	5	7	7	3	9	4	9	1
Vol avec violence sans arme (transport public)	Acc.	2	3		1		3	1	1	3	3		1
	Tent.												
	Total	2	3		1		3	1	1	3	3		1



PH Violence dans l'espace public

		2000	2013	2014	2015	2016	2017	2018	2019	2020	2021	2022	2023
Vol avec violence sans arme (voie publique)	Acc.	18	13	12	10	12	11	10	1	3	6	4	1
	Tent.	4	2	1	3	1	1	1			1	1	
	Total	22	15	13	13	13	12	11	1	3	7	5	1
Vol avec violence sans arme (autre endroit public)	Acc.				3								
	Tent.		1				1					1	
	Total		1		3		1					1	
Vol avec violence sans arme (endr. acces. au pub.)	Acc.	5	4		2	4	1	3	2	6	3	2	1
	Tent.				1		1	1	2	1			1
	Total	5	4		3	4	2	4	4	7	3	2	2

PH Autre

		2000	2013	2014	2015	2016	2017	2018	2019	2020	2021	2022	2023
Faux policiers	Acc.		1		4	4		2			1		
	Tent.			1	1								
	Total		1	1	5	4		2			1		
Terrorisme, extrémisme et radicalisme	Acc.			1	1				1		2	3	
	Tent.												
	Total			1	1				1		2	3	
Cyberharcèlement	Acc.	9	20	17	23	23	22	20	15	23	16	36	8
	Tent.												
	Total	9	20	17	23	23	22	20	15	23	16	36	8
Fraude à l'identité	Acc.	5	11	9	14	7	10	11	7	19	11	14	4
	Tent.	1	2	1	2					1	1		1
	Total	6	13	10	16	7	10	11	7	20	12	14	5

STATISTIQUES POLICIERES DE CRIMINALITE

LIEU DE PERPETRATION: COMMUNE

Sambreville

***ANNEXE IV: FAITS ENREGISTRES
NON CRIMINELS***



Sambreville

Faits non criminels

Maladies / Décès / Disparition

	2000	2013	2014	2015	2016	2017	2018	2019	2020	2021	2022	2023
Suicide	22	12	7	9	11	13	11	7	9	17	6	3
Personne malade	10	12	16	7	9	6	7	9	9	5	9	1
Décès suspect	3	7	2	5	1	1	2	4	5	8	2	4
Décès naturel	9	11	4	5	7	3	5	5	4	10	6	4
Disparition (personne disparue)	18	4	8	8	6	7	7	9	10	3	5	2
Accident (sauf roulage)		1	1		3		1		2		3	
Cadavre non identifié		1								1	1	
Total	62	48	38	34	37	30	33	34	39	44	32	14

Appels

	2000	2013	2014	2015	2016	2017	2018	2019	2020	2021	2022	2023
Appels	5	1	3		1		1	1	1	1	2	
Total	5	1	3		1		1	1	1	1	2	

Problèmes sociaux

	2000	2013	2014	2015	2016	2017	2018	2019	2020	2021	2022	2023
Différends familiaux	36	4	16	7	5	1	7	3	6	3	8	5
Différend (pas de coups)	21	11	11	4		2	1	10	2	6	10	2
Affaire civile	18	1	5	3			1	1	1	1		
Protection de la jeunesse	46	15	13	5	6	14	11	8	8	7	4	1
Autres	9		6	3	2	2	1	1	1	2	5	2
Total	130	31	51	22	13	19	21	23	18	19	27	10



Catastrophes

	2000	2013	2014	2015	2016	2017	2018	2019	2020	2021	2022	2023
Fuite de gaz						1						
Dégâts tempête	1											
Total	1					1						

Ordre public

	2000	2013	2014	2015	2016	2017	2018	2019	2020	2021	2022	2023
Troubles		1	2	1	1	1	1		1	2	1	
Total		1	2	1	1	1	1		1	2	1	

Agissements suspects

	2000	2013	2014	2015	2016	2017	2018	2019	2020	2021	2022	2023
	24	24	17	17	6	10	7	3	4	7	3	2
Total	24	24	17	17	6	10	7	3	4	7	3	2

Objets trouvés

	2000	2013	2014	2015	2016	2017	2018	2019	2020	2021	2022	2023
	1	1	1	2	6	5	5	2	9	3	2	
Total	1	1	1	2	6	5	5	2	9	3	2	

Objets perdus

	2000	2013	2014	2015	2016	2017	2018	2019	2020	2021	2022	2023
	40	375	366	387	437	446	490	478	417	503	532	134
Total	40	375	366	387	437	446	490	478	417	503	532	134



Autres non-infractions

	2000	2013	2014	2015	2016	2017	2018	2019	2020	2021	2022	2023
Ordonnance de capture		1	2	1								
Non-respect des conditions	1	1	1	1	2	2	6	4	3	4	19	4
Procès-verbal d'information	37	48	61	13	12	10	7	7	5	4	3	3
Notification		18	19	19	17	27	18	21	13	12	18	16
Dégradation involontaire câbles (non-télécom)		3	1	1		1						
Comportement lié à une radicalisation violente										1		
Demande signalement surveillance électronique						2					4	4
Fonction de contrôle armes		1		1		1		1	4	7	21	7
Non spécifié						1		1			1	
Autres non infractions	5											
Total	43	72	84	36	31	44	31	34	25	28	66	34