

# ***STATISTIQUES POLICIERES DE CRIMINALITE***

---

*LIEU DE PERPETRATION: COMMUNE*

**Rochefort**

***2000 - Trimestre 1 2023***

*Police fédérale - DGRIDRIIBIPOL*

# ***STATISTIQUES POLICIERES DE CRIMINALITE***

---

***LIEU DE PERPETRATION: COMMUNE***

**Rochefort**

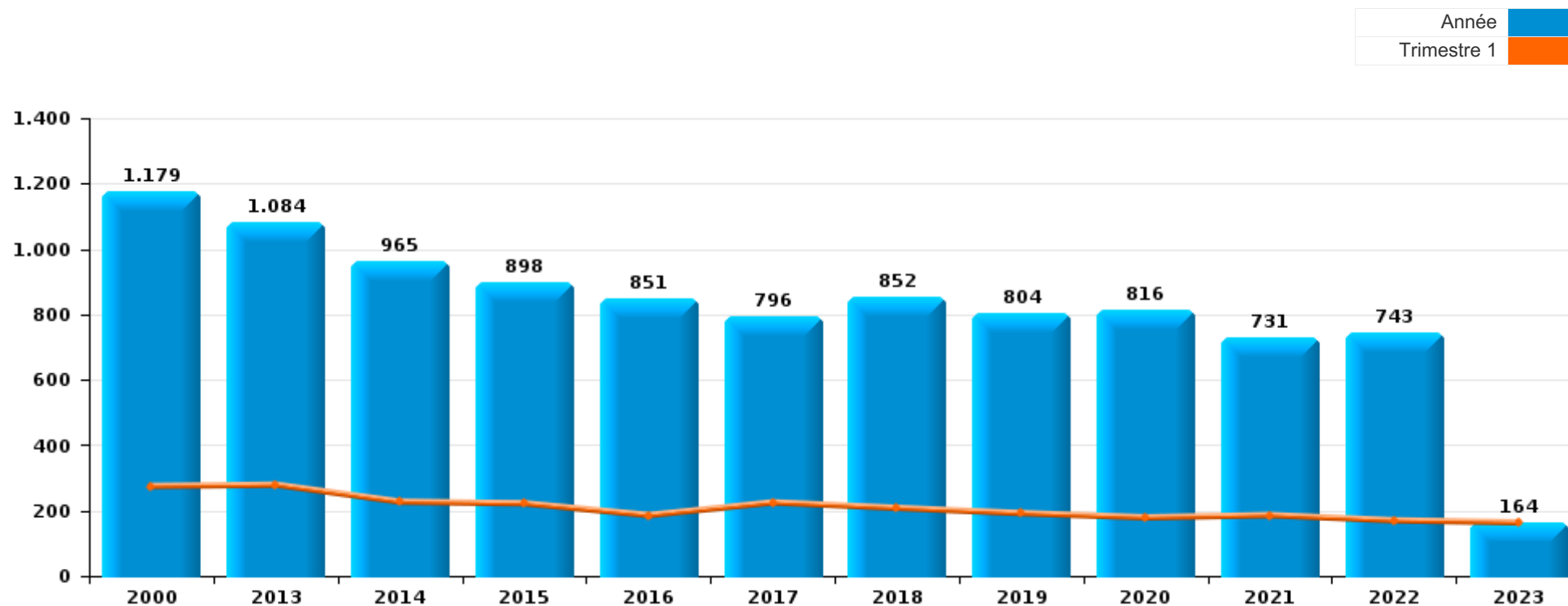
***PARTIE I : INFRACTIONS JUDICIAIRES***

## CRIMINALITE ENREGISTREE COMMISE AU NIVEAU DE LA COMMUNE



### Rochefort

	2000	2013	2014	2015	2016	2017	2018	2019	2020	2021	2022	2023
Nombre total des délits	1.179	1.084	965	898	851	796	852	804	816	731	743	164



FPF/DGR/DRI/BIPOL - Statistiques policières de criminalité (date de clôture: 22/09/2023)

Les données pour les années 2001 jusqu'à 2012 ne sont plus publiées mais restent disponibles sur demande auprès du service BIPOL.

Les données pour 2023 ne concernent que le 1er trimestre.



**Rochefort**

	2000	2013	2014	2015	2016	2017	2018	2019	2020	2021	2022	2023
Vol et extorsion	456	369	263	245	215	190	192	236	193	164	168	28
Dégradation de la propriété	136	125	121	109	107	108	94	62	83	52	74	16
Infr. contre l'intégrité physique	111	116	113	130	93	96	89	87	75	76	62	19
Drogues	34	44	42	39	102	67	93	85	41	35	91	14
Fraude	57	60	40	41	31	59	54	54	49	64	88	13
Infr. contre autres valeurs morales et sentiments	33	48	58	39	49	36	41	47	34	39	26	11
Infr. contre la sécurité publique	71	59	54	45	28	36	42	33	22	21	39	5
Registre de population	23	36	53	53	47	44	46	44	29	32	39	7
Armes et explosifs	15	38	32	50	40	11	24	20	14	14	13	3
Santé publique							1		152	112		
Législation sur les étrangers	12	29	25	14	16	23	42	15	14	18	16	4
Infr. contre la famille	49	20	34	24	17	15	18	17	11	6	10	2
Criminalité informatique		19	21	19	6	20	25	13	16	24	33	18
Infr. contre les moeurs	24	18	20	20	20	18	16	23	19	14	16	6
Environnement	56	16	15	13	16	11	10	5	8	7	9	5
Infr. contre la foi publique	18	10	15	12	12	15	22	14	13	13	9	2
Protection de la jeunesse	7	17	17	10	14	11	12	10	12	8	15	4
Infr. contre l'autorité publique	14	21	15	11	5	7	9	11	9	8	8	5
Ivresse et alcool	8	2	10	9	11	9	2	8	5	8	9	1
Infr. relative au statut juridique de l'enfant	6	5	6	6	9	2	4	7	9	7	4	
Code pénal social	1	4	4	2	2	6	5	4	5	2	6	
Travail	2	7	3	1	1	6		5		1	1	
Exercice illégal de l'autorité publique	23											
Protection de la personne	1	6	1	2	3		1	1	2	3	3	
Autres lois spéciales	2	5	2	1	4	2	2	1		1		1
Contravention Code pénal	15											
Infr. contre la liberté individuelle	1			2	1	1	4		1			
Pratiques commerciales	1	4					2	1			1	
Carte d'identité	3	1		1						1		
Traite des êtres humains		4			1			1				
Hormones et dopage		1			1	2						
Protection des revenus publics						1	2				1	
Législation économique											2	
Autres infractions Code pénal			1									
Marchand de sommeil										1		
<b>Sous-total</b>	<b>1.179</b>	<b>1.084</b>	<b>965</b>	<b>898</b>	<b>851</b>	<b>796</b>	<b>852</b>	<b>804</b>	<b>816</b>	<b>731</b>	<b>743</b>	<b>164</b>
<b>Contravention règlement policier local</b>		9	20	13	13	13	16	11	9	10	8	1
<b>Sous-total</b>		<b>9</b>	<b>20</b>	<b>13</b>	<b>13</b>	<b>13</b>	<b>16</b>	<b>11</b>	<b>9</b>	<b>10</b>	<b>8</b>	<b>1</b>
<b>Total</b>	<b>1.179</b>	<b>1.093</b>	<b>985</b>	<b>911</b>	<b>864</b>	<b>809</b>	<b>868</b>	<b>815</b>	<b>825</b>	<b>741</b>	<b>751</b>	<b>165</b>

FPF/DGR/DRI/BIPOL - Statistiques policières de criminalité (date de clôture: 22/09/2023)

Les données pour les années 2001 jusqu'à 2012 ne sont plus publiées mais restent disponibles sur demande auprès du service BIPOL.

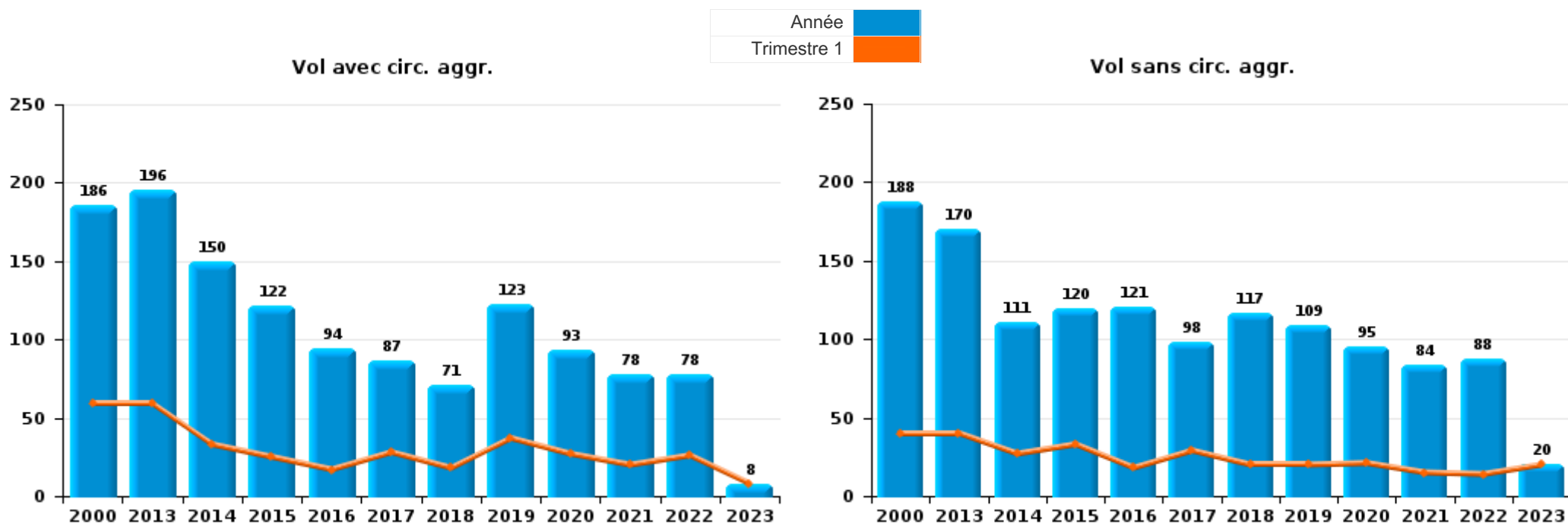
Les données pour 2023 ne concernent que le 1er trimestre.



I.1. Catégorie des infractions : Vol et extorsion (top 5 des infractions au niveau national 2022)

**Rochefort**

	2000	2013	2014	2015	2016	2017	2018	2019	2020	2021	2022	2023
<b>Vol sans circ. agr.</b>	188	170	111	120	121	98	117	109	95	84	88	20
<b>Vol avec circ. agr.</b>	186	196	150	122	94	87	71	123	93	78	78	8
<b>Vol non spécifié</b>	81	1	2	3		3	1	2		1	1	
<b>Extorsion</b>	1	2				2	3	2	5	1	1	
<b>Total</b>	<b>456</b>	<b>369</b>	<b>263</b>	<b>245</b>	<b>215</b>	<b>190</b>	<b>192</b>	<b>236</b>	<b>193</b>	<b>164</b>	<b>168</b>	<b>28</b>



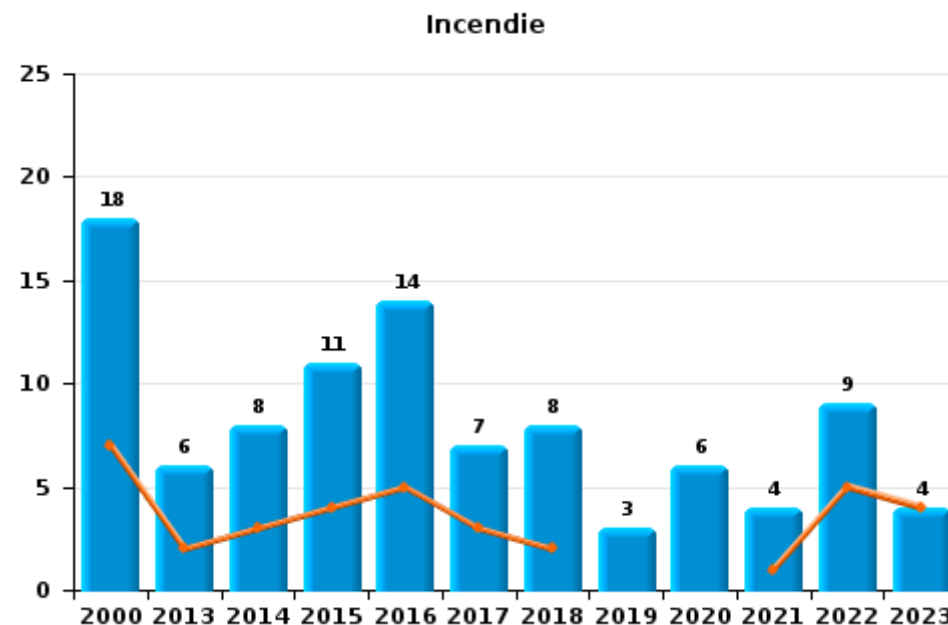
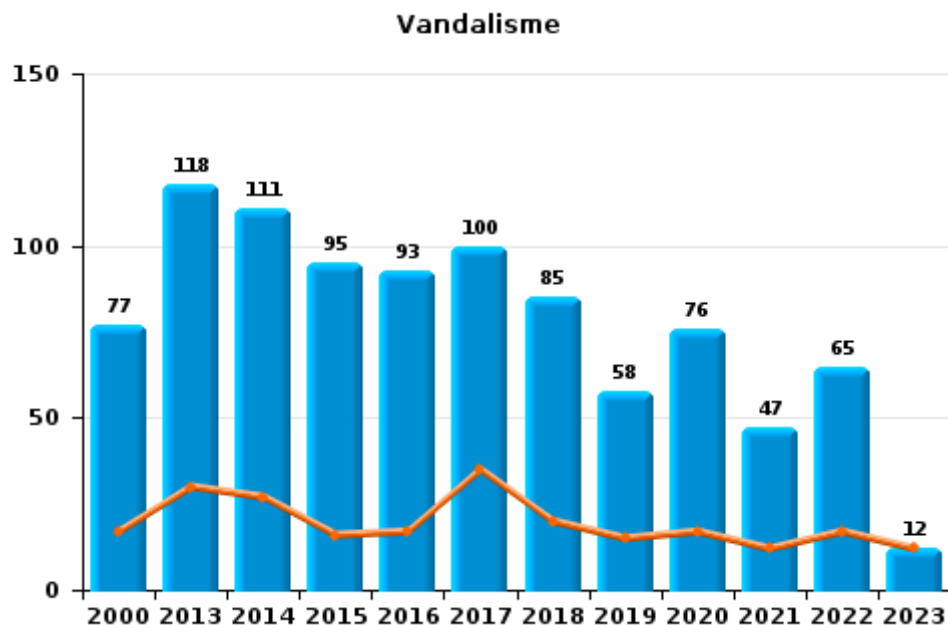
PPF/DGR/DRI/BIPOL - Statistiques policières de criminalité (date de clôture: 22/09/2023)  
 Les données pour les années 2001 jusqu'à 2012 ne sont plus publiées mais restent disponibles sur demande auprès du service BIPOL.  
 Les données pour 2023 ne concernent que le 1er trimestre.



I.2. Catégorie des infractions : Dégradation de la propriété (top 5 des infractions au niveau national 2022)

Rochefort

	2000	2013	2014	2015	2016	2017	2018	2019	2020	2021	2022	2023
Vandalisme	77	118	111	95	93	100	85	58	76	47	65	12
Incendie involontaire	11	5	5	4	12	2	5	1	3	3	5	3
Destruction, dénaturaion, dégradation	41	1	2	3		1	1	1	1	1		
Incendie volontaire	7	1	3	7	2	5	3	2	3	1	4	1
<b>Total</b>	<b>136</b>	<b>125</b>	<b>121</b>	<b>109</b>	<b>107</b>	<b>108</b>	<b>94</b>	<b>62</b>	<b>83</b>	<b>52</b>	<b>74</b>	<b>16</b>



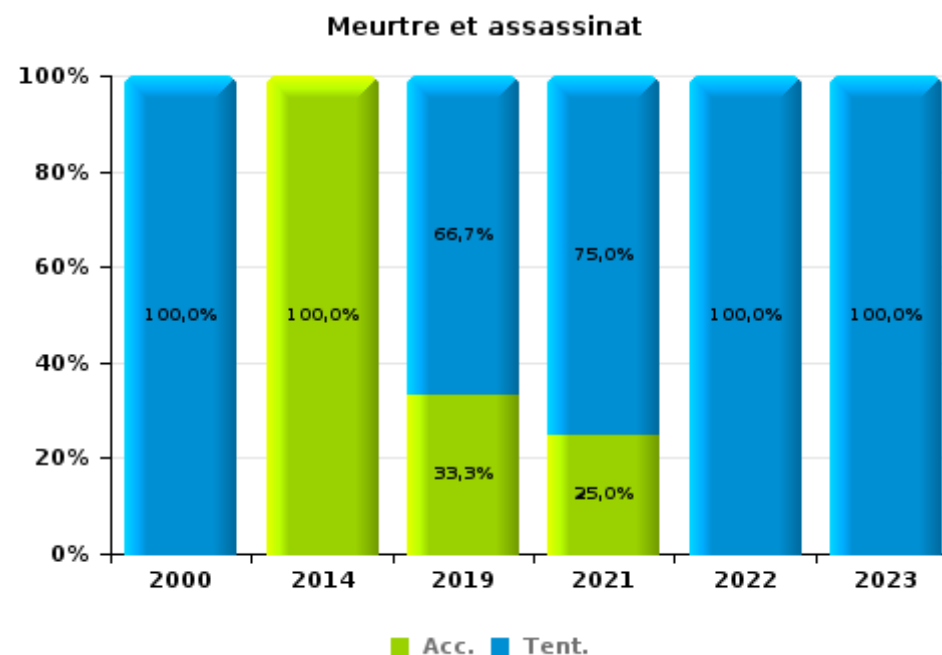
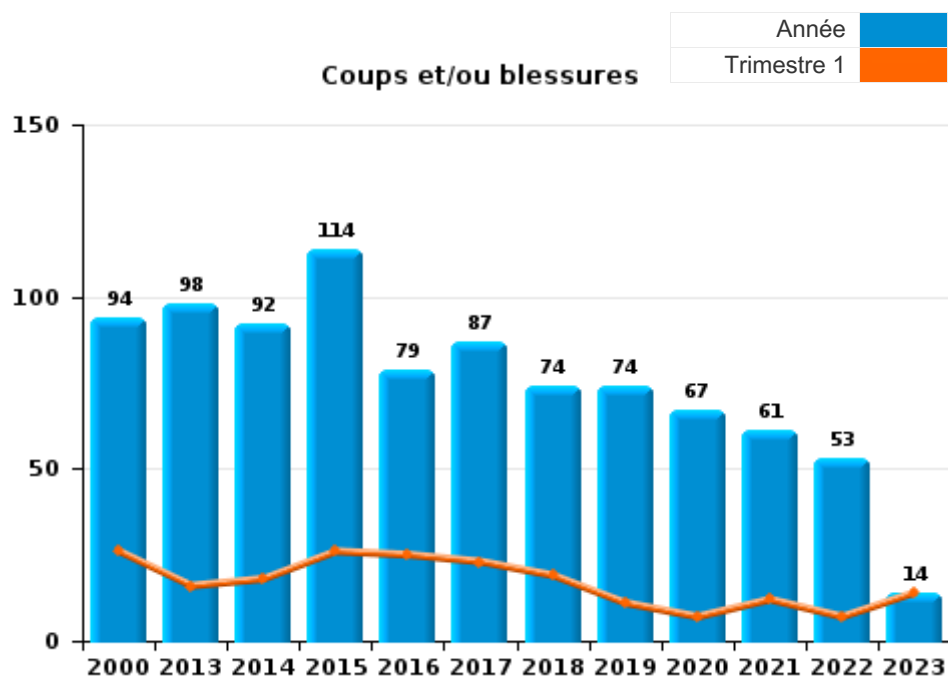
FPF/DGR/DRI/BIPOL - Statistiques policières de criminalité (date de clôture: 22/09/2023)  
 Les données pour les années 2001 jusqu'à 2012 ne sont plus publiées mais restent disponibles sur demande auprès du service BIPOL.  
 Les données pour 2023 ne concernent que le 1er trimestre.



I.3. Catégorie des infractions : Infr. contre l'intégrité physique (top 5 des infractions au niveau national 2022)

**Rochefort**

	2000	2013	2014	2015	2016	2017	2018	2019	2020	2021	2022	2023
<b>Coups et/ou blessures</b>	94	98	92	114	79	87	74	74	67	61	53	14
<b>Autres</b>	16	18	20	16	14	9	15	10	8	11	8	4
<b>Meurtre et assassinat</b>	1		1					3		4	1	1
<b>Total</b>	<b>111</b>	<b>116</b>	<b>113</b>	<b>130</b>	<b>93</b>	<b>96</b>	<b>89</b>	<b>87</b>	<b>75</b>	<b>76</b>	<b>62</b>	<b>19</b>





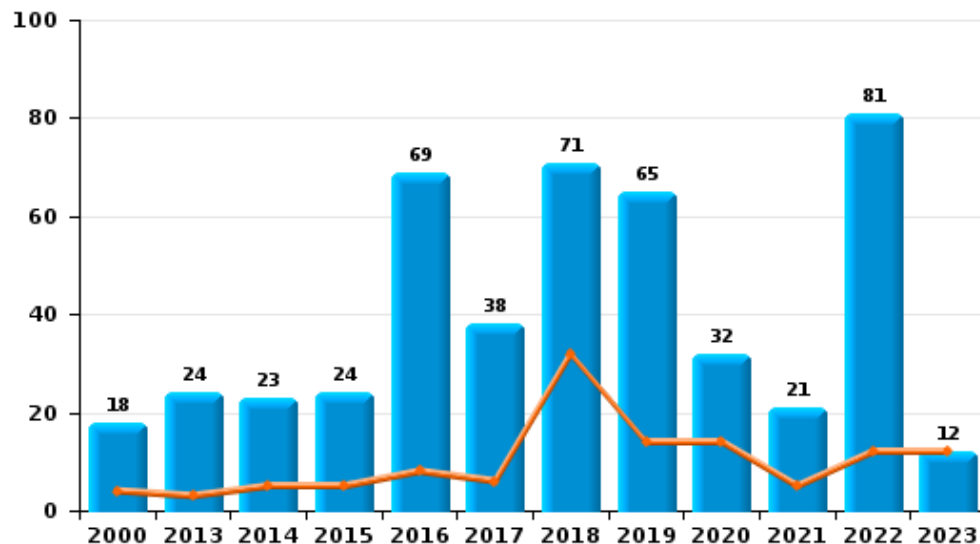
I.4. Catégorie des infractions : Drogues (top 5 des infractions au niveau national 2022)

Rochefort

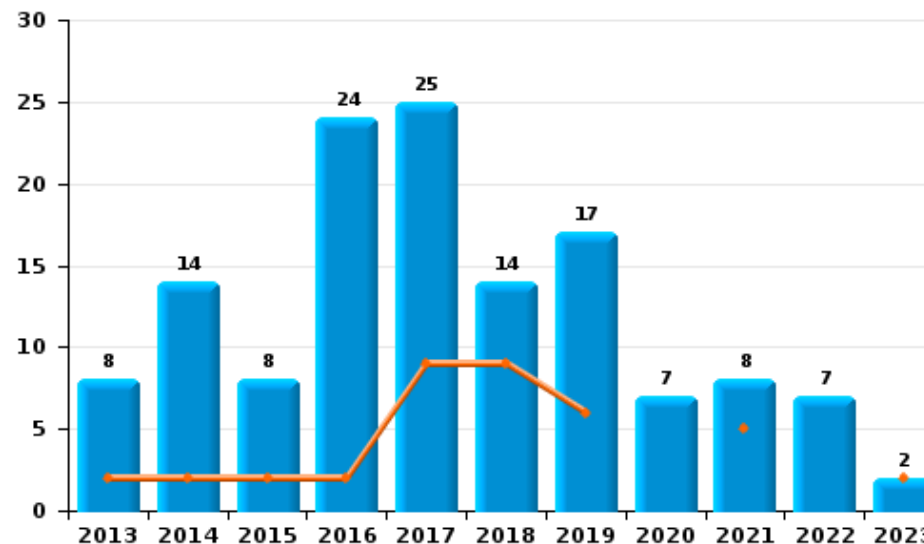
	2000	2013	2014	2015	2016	2017	2018	2019	2020	2021	2022	2023
Détention	18	24	23	24	69	38	71	65	32	21	81	12
Commerce		8	14	8	24	25	14	17	7	8	7	2
Fabrication		8	2	2	3	3	3	1	2	4	1	
Usage	12	1	1	3		1	2				1	
Importation et exportation	3	2		2	6		3	1			1	
Autres	1	1	2					1		2		
<b>Total</b>	<b>34</b>	<b>44</b>	<b>42</b>	<b>39</b>	<b>102</b>	<b>67</b>	<b>93</b>	<b>85</b>	<b>41</b>	<b>35</b>	<b>91</b>	<b>14</b>



Détention



Commerce







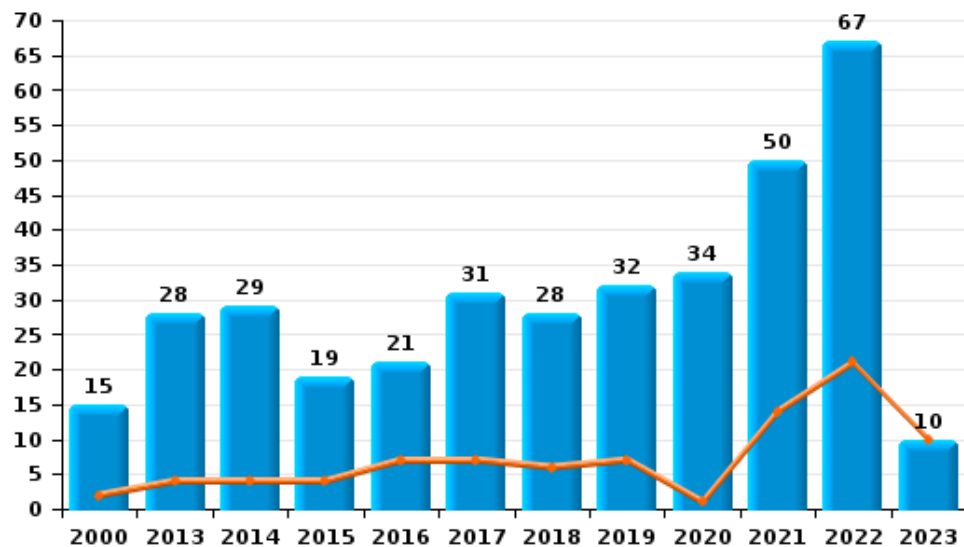
I.5. Catégorie des infractions : Fraude (top 5 des infractions au niveau national 2022)

Rochefort

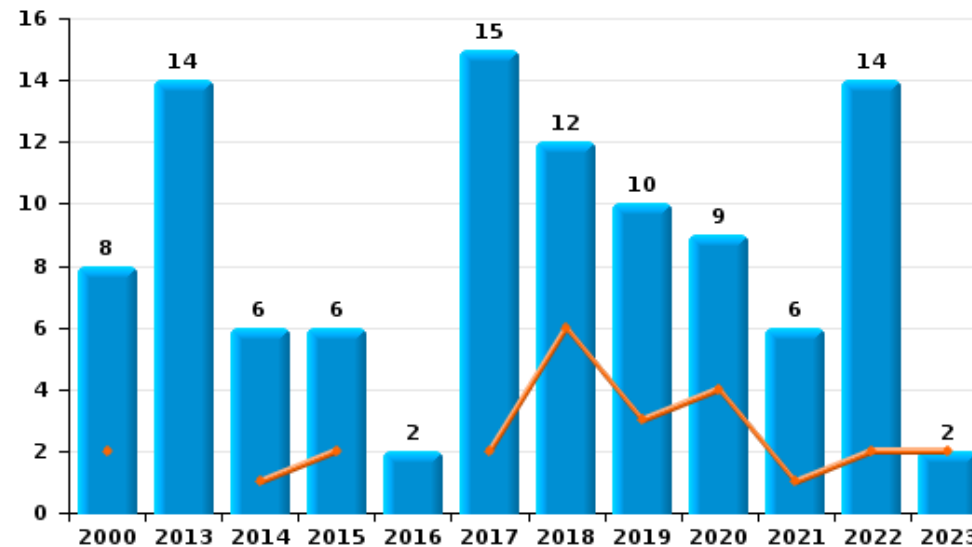
	2000	2013	2014	2015	2016	2017	2018	2019	2020	2021	2022	2023
Escroquerie	15	28	29	19	21	31	28	32	34	50	67	10
Abus de confiance et infr. apparentées	8	14	6	6	2	15	12	10	9	6	14	2
Détournement et destruction frauduleuse	14	6	1	10		5	4	5	1	1	2	1
Grivèlerie	11	6	2	2	6	1	3	3		2	2	
Fraudes: Autres	9	2				4	2	1	1	3	1	
Recel		2	2	2		1	4	3	3	1	2	
Infr. liées à l'insolvabilité		2		2	2	2	1		1	1		
<b>Total</b>	<b>57</b>	<b>60</b>	<b>40</b>	<b>41</b>	<b>31</b>	<b>59</b>	<b>54</b>	<b>54</b>	<b>49</b>	<b>64</b>	<b>88</b>	<b>13</b>



Escroquerie



Abus de confiance et infr. apparentées



FPF/DGR/DRI/BIPOL - Statistiques policières de criminalité (date de clôture: 22/09/2023)

Les données pour les années 2001 jusqu'à 2012 ne sont plus publiées mais restent disponibles sur demande auprès du service BIPOL.  
Les données pour 2023 ne concernent que le 1er trimestre.

# ***STATISTIQUES POLICIERES DE CRIMINALITE***

---

***LIEU DE PERPETRATION: COMMUNE***

**Rochefort**

***PARTIE II : FIGURES CRIMINELLES / PHENOMENES***



**Rochefort**

**FC Vol moyen de transport**

	2000	2013	2014	2015	2016	2017	2018	2019	2020	2021	2022	2023
Vol de voiture	30	14	8	10	3	7	4	13	3	5	3	3
Vol de moto	2	5	1	2		1	1				1	
Carjacking			1									
Vol dans les garages	5	3		1	1			2				
Vol de vélomoteur	28	2	3		3	3	3	2	2	3	3	
Vol de vélo	12	9	9	3	6	3	3	5	2	7	13	1

**FC Cambriolage**

	2000	2013	2014	2015	2016	2017	2018	2019	2020	2021	2022	2023
Cambriolage dans habitation	84	100	91	58	59	36	35	69	46	42	45	5
Cambriolage ds entreprise ou commerce	48	23	18	21	8	28	6	17	14	2	12	
Cambriolage ds service public ou bâtiment administ	21	9	8	1	10	5	4	10	3	1	2	
Vol au bélier		1			1	2	1					
Cambriolage dans bâtiment (total)	147	132	117	80	76	68	45	96	63	45	59	5



**FC Vol autre**

	2000	2013	2014	2015	2016	2017	2018	2019	2020	2021	2022	2023
Vol à main armée	3	2	1	2	1		7	1	1			
Vol avec violence sans arme	6	7	7	4	3	3	7	2	6	2	1	2
Vol dans ou sur un véhicule	65	52	29	33	19	21	20	19	19	15	11	
Vol d'armes et explosifs	4	3	2	6	3	2	3	2	3	1		
Arrachage de sac à main	2		1									
Vol à l'arraché	2	3	2	2	1	1	2					1
Vol à la tire	4	8	4	8	2	3	6	2	2	7		
Vol à l'étalage	3	12	11	8	16	11	18	19	14	13	22	5
Vol par ruse	5	10	8	7	1	2	5	1	2	1		
Vol de métaux	2	11	7	3	2		2	2	3	1	1	
Vol sur les chantiers	6	5		1		1		1	1	1	3	
Home-invasion								1				
Vol d'animaux	1	2	4	3	3	1	1				1	

**Criminalité ICT**

	2000	2013	2014	2015	2016	2017	2018	2019	2020	2021	2022	2023
Fraude de cartes de paiements	1	18	15	11		8	10	2	2	5		
Phishing				1		1		3	1	3	12	7
Ransomware								2		1		
Shouldersurfing						1	3	1				

**FC Autre**

	2000	2013	2014	2015	2016	2017	2018	2019	2020	2021	2022	2023
Violence contre les métiers d'intérêt général	2	4	2		2	1	1		1		1	
Viol collectif					1			1				
Graffiti	3	2	11	3	2	1	6	1	1		4	
Dégradation de voiture	17	54	52	54	45	51	39	28	44	20	29	3
Rixe au couteau	1	3	1		1		1				1	1



**PH Violence intrafamiliale (VIF)**

	2000	2013	2014	2015	2016	2017	2018	2019	2020	2021	2022	2023
VIF: physique, dans le couple	5	28	24	24	22	31	23	17	17	20	14	7
VIF: physique, envers des descendants	1	2	4	3	6	4	2	7	8	5	10	1
VIF: physique, envers d'autres membres	22	6	13	8	5	6	14	2	7	3	6	
VIF: sexuelle, dans le couple								2	1			
VIF: sexuelle, envers des descendants	1	2	3	4		1	1		1			
VIF: psychique, dans le couple	39	27	42	32	29	19	23	24	23	14	15	2
VIF: psychique, envers des descendants		1		1			1		1		2	
VIF: psychique, envers d'autres membres		2	1	2	1	2	1	1		1	1	
VIF: économique, dans le couple		5	1	2	2	2	4		2	1		
VIF: économique, envers des descendants							1				1	
VIF: économique, envers d'autres membres	19	9	7	6	2	3	2	5	1	2	1	

**PH Hormones et dopage**

	2000	2013	2014	2015	2016	2017	2018	2019	2020	2021	2022	2023
Dopage humain		1			1	1						

**PH Drogues**

	2000	2013	2014	2015	2016	2017	2018	2019	2020	2021	2022	2023
Vente de cocaïne		1	2		1		1	1	2	3	1	2
Import-export de cocaïne		1		2								
Import-export de drogues synthétiques		1					1					
Vente de drogues synthétiques				1		1		4				
Production de cannabis (culture)		7	3	1	1	3		1		1	1	
Vente-traffic d'héroïne		2	3	1	3	1	2	2		1		



**PH Trafic d'armes**

	2000	2013	2014	2015	2016	2017	2018	2019	2020	2021	2022	2023
Commerce et production d'arme à feu et mun.		3	9	8	3		1		1			

**PH Traite des êtres humains**

	2000	2013	2014	2015	2016	2017	2018	2019	2020	2021	2022	2023
TEH - exploitation économique		1						1				
TEH - exploitation sexuelle	1				1							

**PH Violence dans l'espace public**

	2000	2013	2014	2015	2016	2017	2018	2019	2020	2021	2022	2023
Violence physique (transport public)		4	3		4	1	1	2			2	
Violence physique (voie publique)	28	46	35	44	30	29	29	25	22	21	8	6
Violence physique (autre endroit public)	3	3	3	2	1				1	1	1	
Violence physique (endroit accessible au public)	21	11	9	21	13	4	6	11	8	8	7	1
Violence sexuelle (transport public)	1		2			1					1	
Violence sexuelle (voie publique)		3	2		3	1			1	1	1	
Violence sexuelle (autre endroit public)	1			1		1						
Violence sexuelle (endroit accessible au public)	1	1	1	2	2	2	7	2	2	2	1	
Violence psychique (transport public)	2		2	2		3	2	3		1		
Violence psychique (voie publique)	27	31	28	25	17	15	33	26	12	10	18	9
Violence psychique (autre endroit public)	2	5	2	3	3	1	1		1	1	1	
Violence psychique (endroit accessible au public)	16	14	10	6	9	2	4	7	3	7	1	3
Vol à main armée (transport public)	1		1									
Vol à main armée (voie publique)	1	1		1			3					
Vol à main armée (endroit accessible au public)	1						2		1			
Vol avec violence sans arme (transport public)	1											
Vol avec violence sans arme (voie publique)	1	1	2	2	3	1	4	2	1			2
Vol avec violence sans arme (autre endroit public)			1									
Vol avec violence sans arme (endr. acces. au pub.)	2	4	3			2	2			1	1	



PH Autre

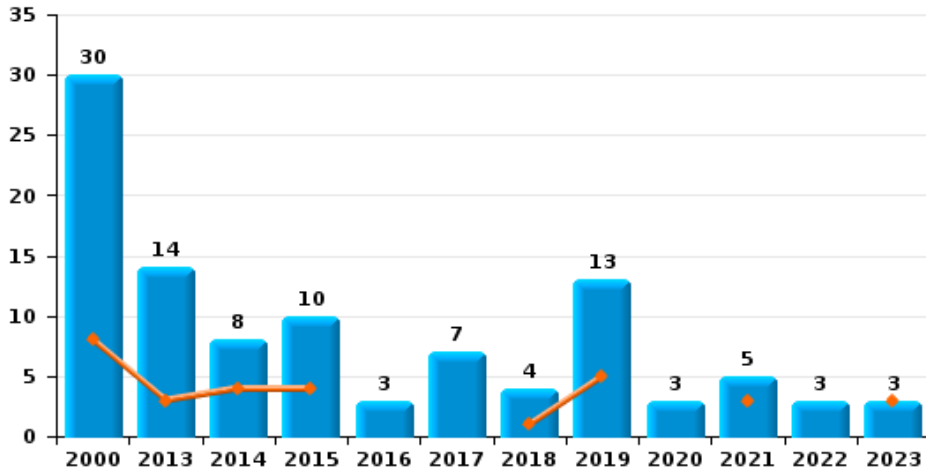
	2000	2013	2014	2015	2016	2017	2018	2019	2020	2021	2022	2023
Faux policiers		3	3									
Cyberharcèlement	1	15	18	7	4	4	3	4	3	4	5	
Fraude à l'identité	1	4	4	10	4	10	3	6	7	14	12	2



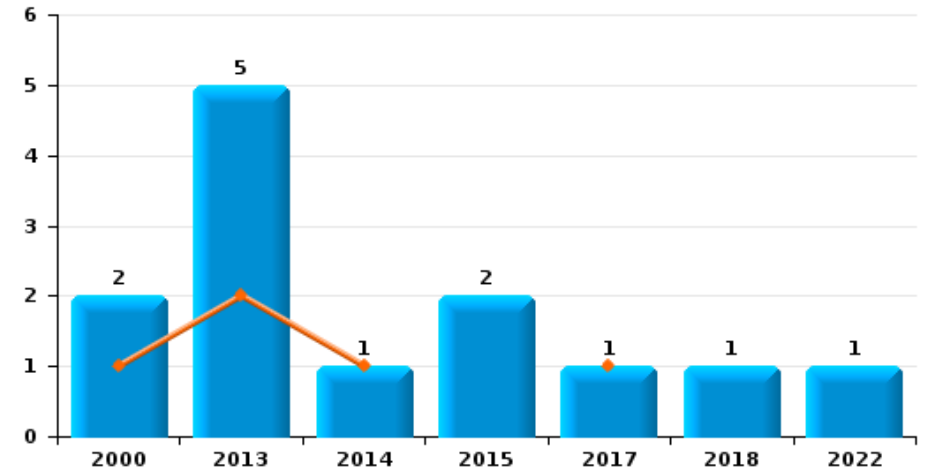
**Rochefort**

Année	<span style="color: blue;">■</span>
Trimestre 1	<span style="color: orange;">■</span>

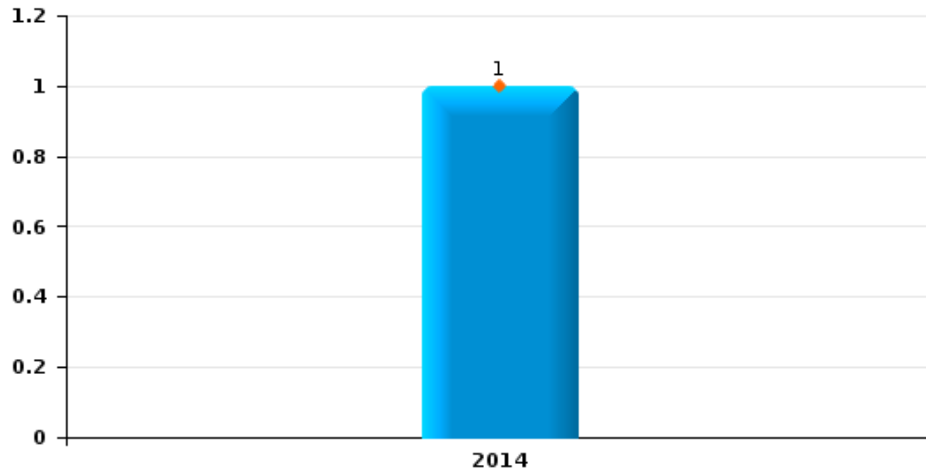
**Vol de voiture**



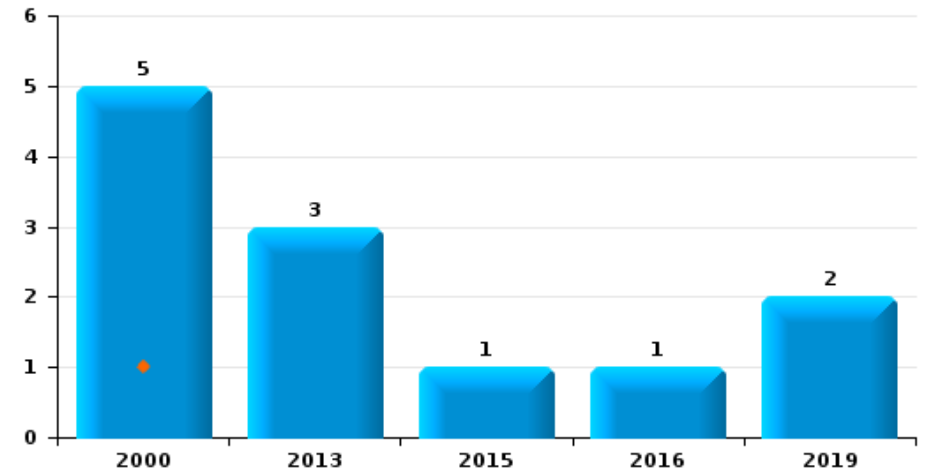
**Vol de moto**



**Carjacking**



**Vol dans les garages**



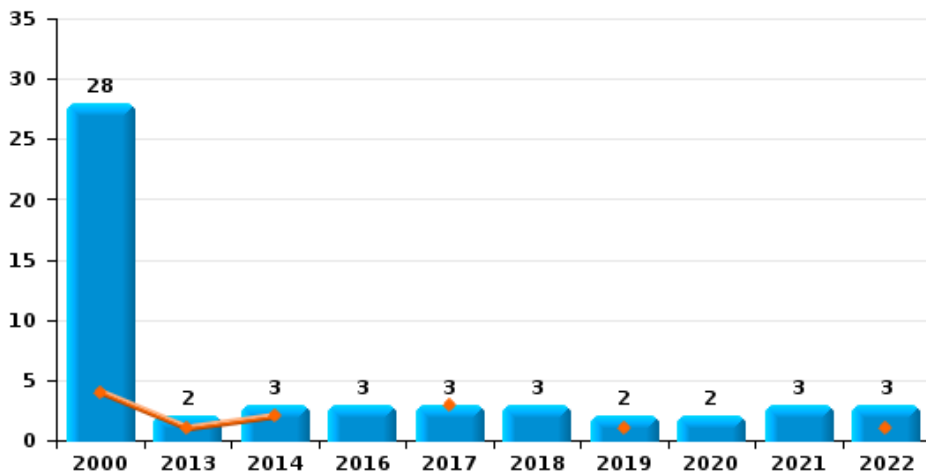




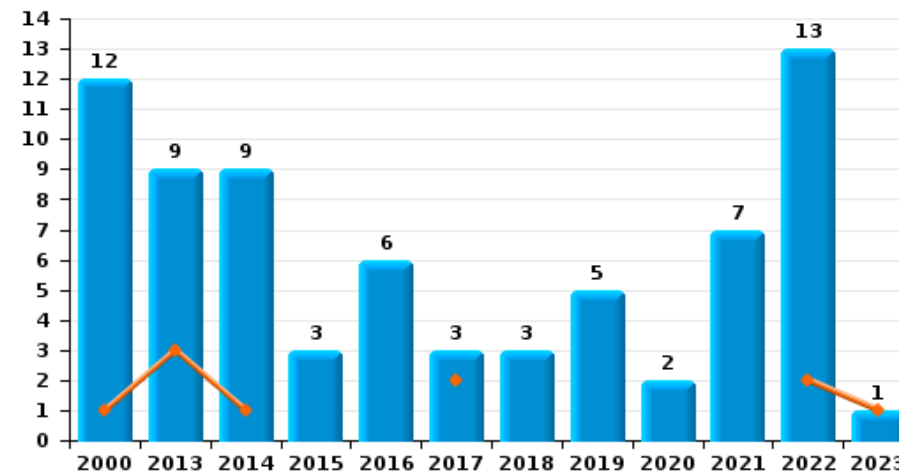
**Rochefort**

Année	<span style="color: blue;">■</span>
Trimestre 1	<span style="color: orange;">■</span>

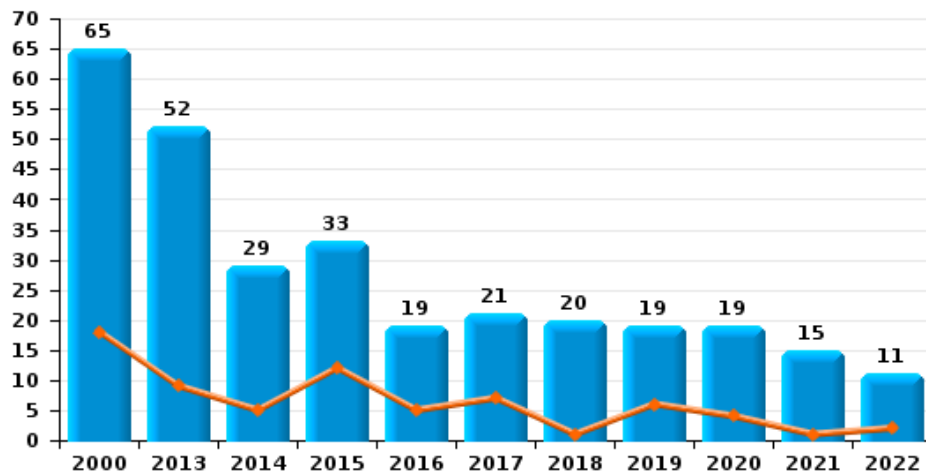
**Vol de vélomoteur**



**Vol de vélo**

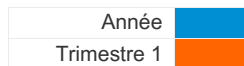


**Vol dans ou sur un véhicule**

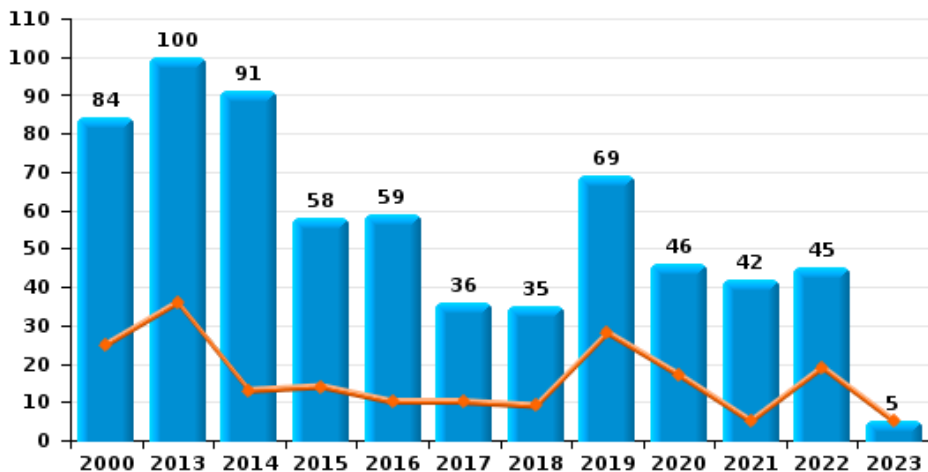




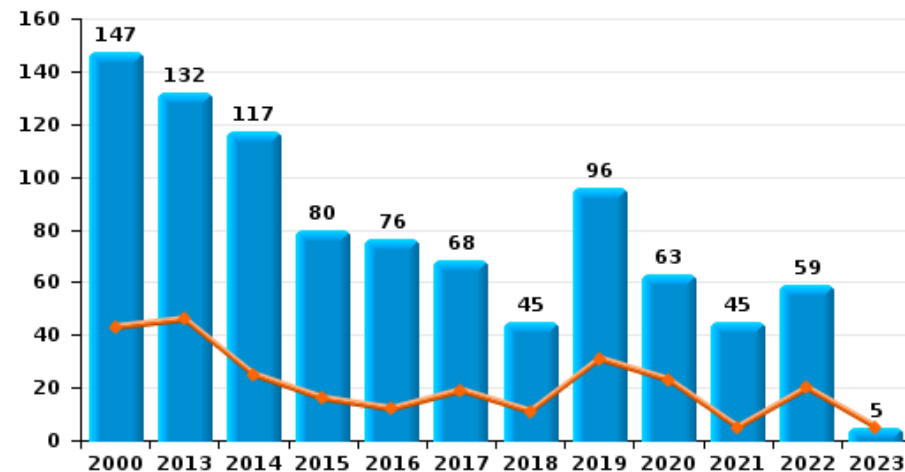
**Rochefort**



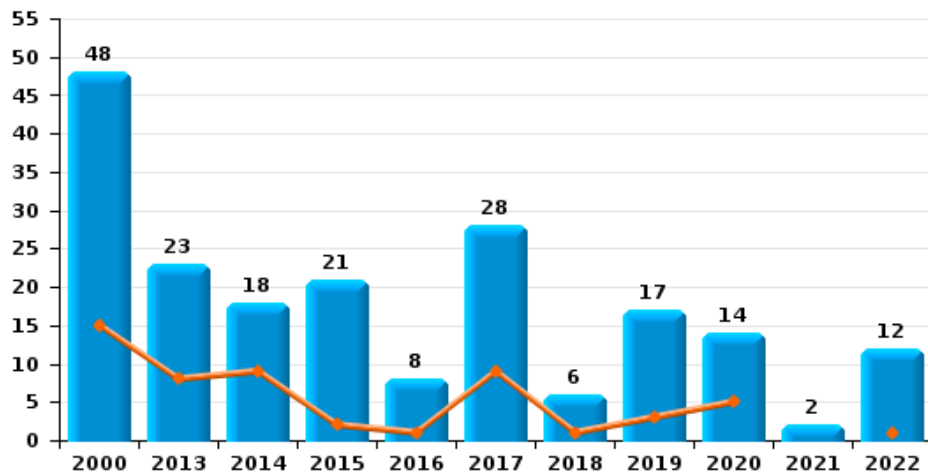
**Cambrilage dans habitation**



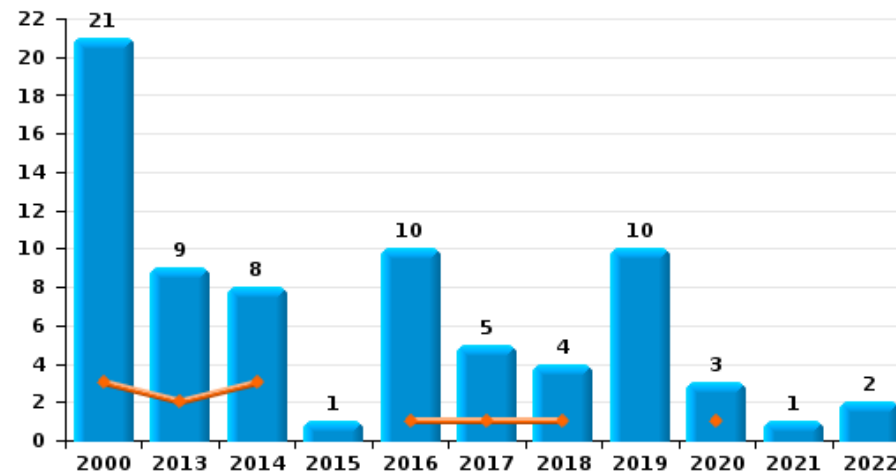
**Cambrilage dans bâtiment (total)**



**Cambrilage ds entreprise ou commerce**



**Cambrilage ds service public ou bâtiment administratif**

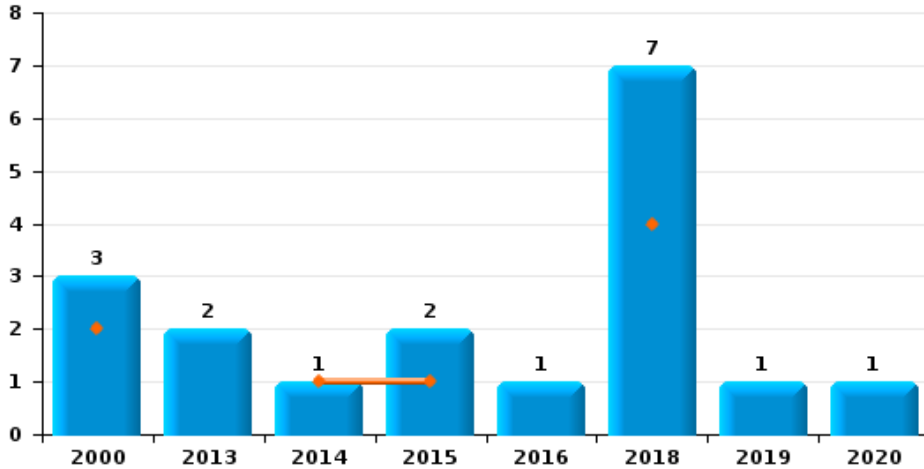




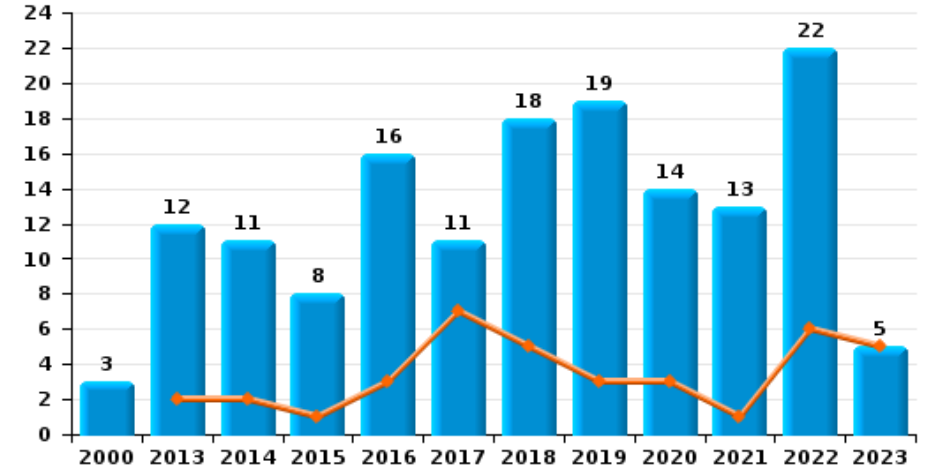
**Rochefort**

Année ■  
Trimestre 1 ■

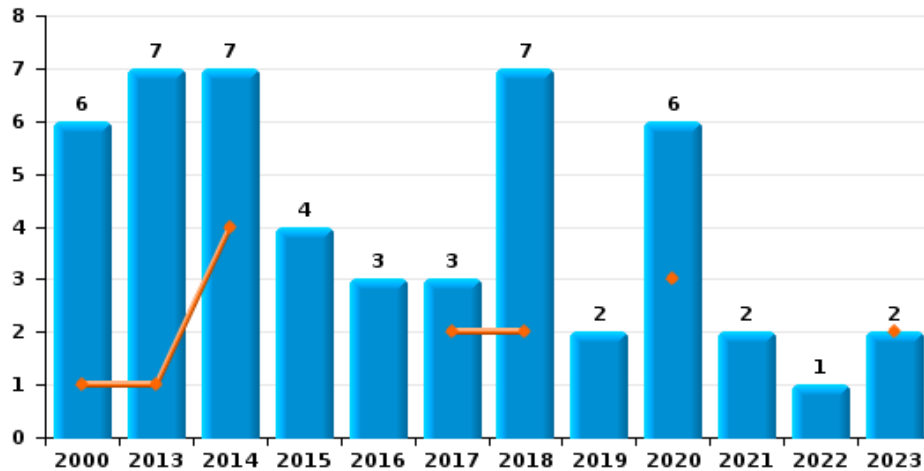
**Vol à main armée**



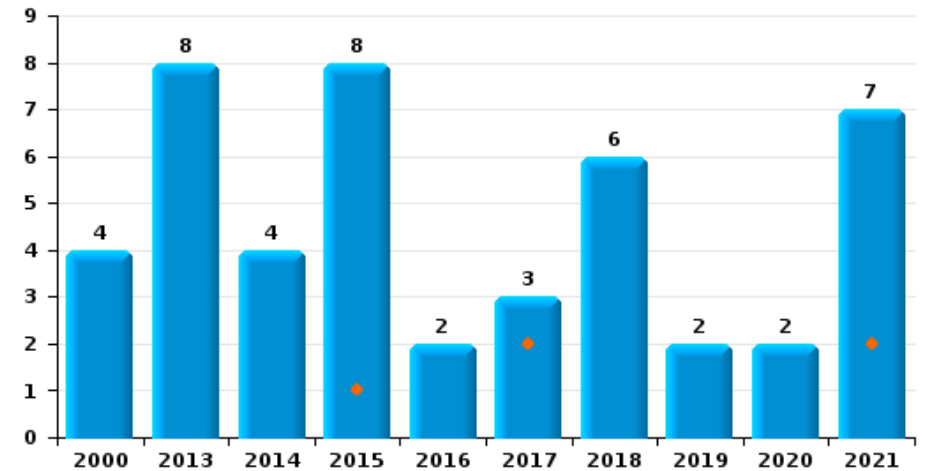
**Vol à l'étalage**



**Vol avec violence sans arme**

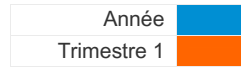


**Vol à la tire**

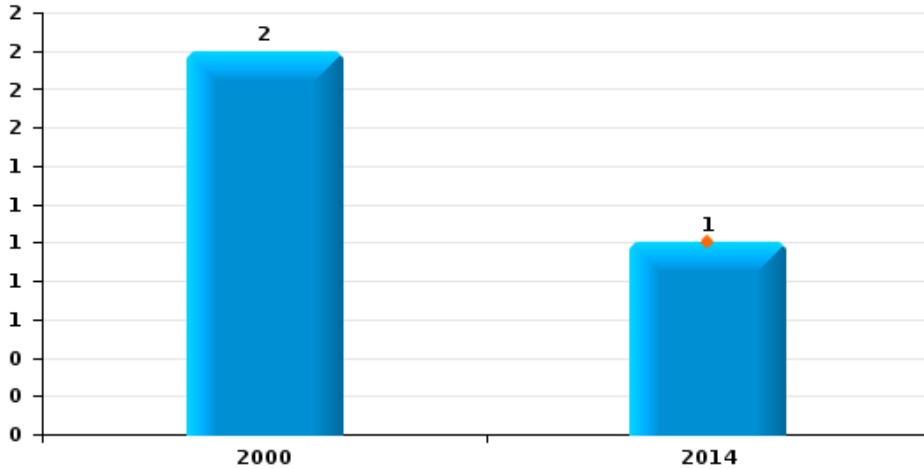




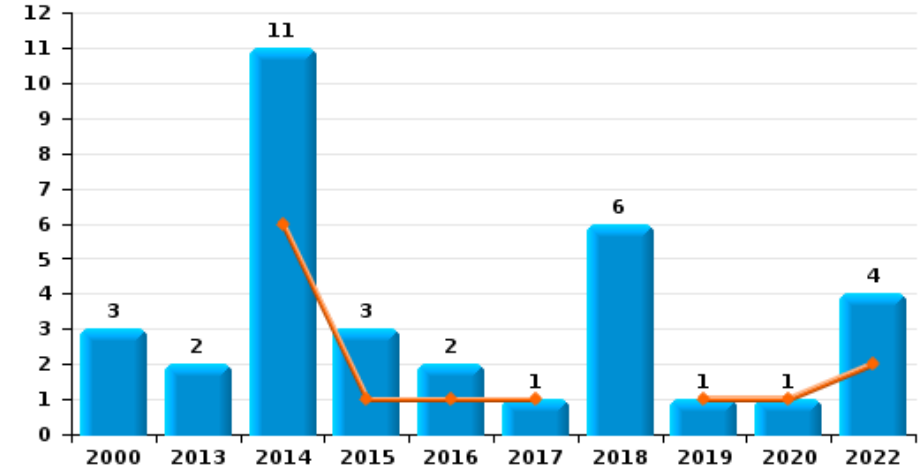
**Rochefort**



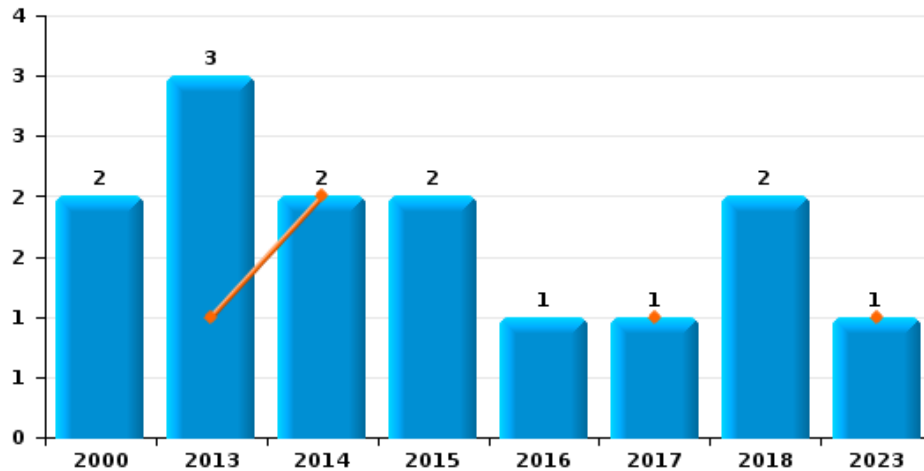
**Arrachage de sac à main**



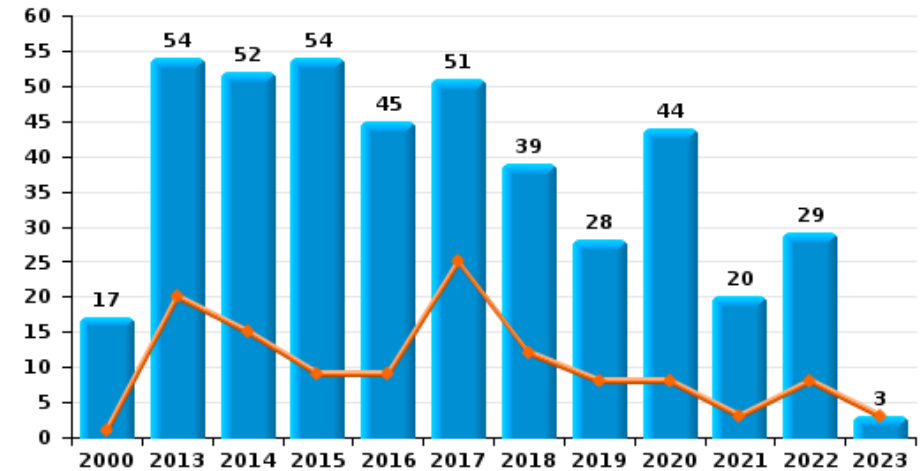
**Graffiti**



**Vol à l'arraché**



**Dégradation de voiture**





**Rochefort**

**FC Vol moyen de transport**

		2000	2013	2014	2015	2016	2017	2018	2019	2020	2021	2022	2023
Vol de voiture	Trim 1	8	3	4	4			1	5		3		3
	Trim 2	7	1	1		2	3	1	2	1	1		
	Trim 3	8	6	1	6		2	2	2	2		1	
	Trim 4	7	4	2		1	2		4		1	2	
	<b>Total</b>	<b>30</b>	<b>14</b>	<b>8</b>	<b>10</b>	<b>3</b>	<b>7</b>	<b>4</b>	<b>13</b>	<b>3</b>	<b>5</b>	<b>3</b>	<b>3</b>
Vol de moto	Trim 1	1	2	1			1						
	Trim 2		2										
	Trim 3				2			1				1	
	Trim 4	1	1										
	<b>Total</b>	<b>2</b>	<b>5</b>	<b>1</b>	<b>2</b>		<b>1</b>	<b>1</b>				<b>1</b>	
Carjacking	Trim 1			1									
	<b>Total</b>			<b>1</b>									
Vol dans les garages	Trim 1	1											
	Trim 2	3				1			1				
	Trim 3		1		1								
	Trim 4	1	2						1				
	<b>Total</b>	<b>5</b>	<b>3</b>		<b>1</b>	<b>1</b>			<b>2</b>				
Vol de vélomoteur	Trim 1	4	1	2			3		1			1	
	Trim 2	3	1					1		1		1	
	Trim 3	16				3		1			3	1	
	Trim 4	5		1				1	1	1			
	<b>Total</b>	<b>28</b>	<b>2</b>	<b>3</b>		<b>3</b>	<b>3</b>	<b>3</b>	<b>2</b>	<b>2</b>	<b>3</b>	<b>3</b>	
Vol de vélo	Trim 1	1	3	1			2					2	1
	Trim 2	5	2	4					1	1	2	2	
	Trim 3	6	4	2	1	5		3	4		2	2	
	Trim 4			2	2	1	1			1	3	7	
	<b>Total</b>	<b>12</b>	<b>9</b>	<b>9</b>	<b>3</b>	<b>6</b>	<b>3</b>	<b>3</b>	<b>5</b>	<b>2</b>	<b>7</b>	<b>13</b>	<b>1</b>



FC Cambriolage

		2000	2013	2014	2015	2016	2017	2018	2019	2020	2021	2022	2023
Cambriolage dans habitation	Trim 1	25	36	13	14	10	10	9	28	17	5	19	5
	Trim 2	12	22	18	7	19	8	6	10	9	7	4	
	Trim 3	21	13	30	11	18	6	4	13	4	10	12	
	Trim 4	26	29	30	26	12	12	16	18	16	20	10	
<b>Total</b>		<b>84</b>	<b>100</b>	<b>91</b>	<b>58</b>	<b>59</b>	<b>36</b>	<b>35</b>	<b>69</b>	<b>46</b>	<b>42</b>	<b>45</b>	<b>5</b>
Cambriolage ds entreprise ou commerce	Trim 1	15	8	9	2	1	9	1	3	5		1	
	Trim 2	12	5	4	3	5	4	2	7	9	2	1	
	Trim 3	11	6	2	11		8	3	4			6	
	Trim 4	10	4	3	5	2	7		3			4	
<b>Total</b>		<b>48</b>	<b>23</b>	<b>18</b>	<b>21</b>	<b>8</b>	<b>28</b>	<b>6</b>	<b>17</b>	<b>14</b>	<b>2</b>	<b>12</b>	
Cambriolage ds service public ou bâtiment administ	Trim 1	3	2	3		1	1	1		1			
	Trim 2	8	2	2		7		2	2	1			
	Trim 3	5	2	3		2	1		4			2	
	Trim 4	5	3		1		3	1	4	1	1		
<b>Total</b>		<b>21</b>	<b>9</b>	<b>8</b>	<b>1</b>	<b>10</b>	<b>5</b>	<b>4</b>	<b>10</b>	<b>3</b>	<b>1</b>	<b>2</b>	
Vol au bélier	Trim 1						1						
	Trim 2		1										
	Trim 3							1					
	Trim 4					1	1						
<b>Total</b>			<b>1</b>			<b>1</b>	<b>2</b>	<b>1</b>					
Cambriolage dans bâtiment (total)	Trim 1	43	46	25	16	12	19	11	31	23	5	20	5
	Trim 2	30	29	24	10	30	12	10	19	19	9	5	
	Trim 3	35	21	35	22	20	15	7	21	4	10	20	
	Trim 4	39	36	33	32	14	22	17	25	17	21	14	
<b>Total</b>		<b>147</b>	<b>132</b>	<b>117</b>	<b>80</b>	<b>76</b>	<b>68</b>	<b>45</b>	<b>96</b>	<b>63</b>	<b>45</b>	<b>59</b>	<b>5</b>



FC Vol autre

		2000	2013	2014	2015	2016	2017	2018	2019	2020	2021	2022	2023
Vol à main armée	Trim 1	2		1	1			4					
	Trim 2	1						2		1			
	Trim 3				1	1			1				
	Trim 4		2					1					
	<b>Total</b>	<b>3</b>	<b>2</b>	<b>1</b>	<b>2</b>	<b>1</b>		<b>7</b>	<b>1</b>	<b>1</b>			
Vol avec violence sans arme	Trim 1	1	1	4			2	2		3			2
	Trim 2	1	4	1	3	2		2		2		1	
	Trim 3	3	1	2		1	1	1		1	2		
	Trim 4	1	1		1			2	2				
	<b>Total</b>	<b>6</b>	<b>7</b>	<b>7</b>	<b>4</b>	<b>3</b>	<b>3</b>	<b>7</b>	<b>2</b>	<b>6</b>	<b>2</b>	<b>1</b>	<b>2</b>
Vol dans ou sur un véhicule	Trim 1	18	9	5	12	5	7	1	6	4	1	2	
	Trim 2	16	15	12	7	4	6	8	4	8	3	3	
	Trim 3	20	15	7	7	3	3	8	5	1	6	6	
	Trim 4	11	13	5	7	7	5	3	4	6	5		
	<b>Total</b>	<b>65</b>	<b>52</b>	<b>29</b>	<b>33</b>	<b>19</b>	<b>21</b>	<b>20</b>	<b>19</b>	<b>19</b>	<b>15</b>	<b>11</b>	
Vol d'armes et explosifs	Trim 1	1	1		1		1	1		1			
	Trim 2			1	1	2							
	Trim 3	1	2	1	3			1	2	2			
	Trim 4	2			1	1	1	1			1		
	<b>Total</b>	<b>4</b>	<b>3</b>	<b>2</b>	<b>6</b>	<b>3</b>	<b>2</b>	<b>3</b>	<b>2</b>	<b>3</b>	<b>1</b>		
Arrachage de sac à main	Trim 1			1									
	Trim 2	2											
	<b>Total</b>	<b>2</b>		<b>1</b>									
Vol à l'arraché	Trim 1		1	2			1						1
	Trim 2	2				1		1					
	Trim 3		2		1								
	Trim 4				1			1					
	<b>Total</b>	<b>2</b>	<b>3</b>	<b>2</b>	<b>2</b>	<b>1</b>	<b>1</b>	<b>2</b>					<b>1</b>



FC Vol autre

		2000	2013	2014	2015	2016	2017	2018	2019	2020	2021	2022	2023
Vol à la tire	Trim 1				1		2				2		
	Trim 2	2	3	1	1	1		2	1	1	1		
	Trim 3	1	3	3	6	1		3	1	1	3		
	Trim 4	1	2				1	1			1		
	<b>Total</b>	<b>4</b>	<b>8</b>	<b>4</b>	<b>8</b>	<b>2</b>	<b>3</b>	<b>6</b>	<b>2</b>	<b>2</b>	<b>2</b>	<b>7</b>	
Vol à l'étalage	Trim 1		2	2	1	3	7	5	3	3	1	6	5
	Trim 2	3	5	2	2	5		3	5	1	2	3	
	Trim 3		3	2	2	1		6	2	3	5	3	
	Trim 4		2	5	3	7	4	4	9	7	5	10	
	<b>Total</b>	<b>3</b>	<b>12</b>	<b>11</b>	<b>8</b>	<b>16</b>	<b>11</b>	<b>18</b>	<b>19</b>	<b>14</b>	<b>13</b>	<b>22</b>	<b>5</b>
Vol par ruse	Trim 1	1	2	3	2		2			1	1		
	Trim 2	1	6	3	1			1		1			
	Trim 3	1	1	1	2			4					
	Trim 4	2	1	1	2	1			1				
	<b>Total</b>	<b>5</b>	<b>10</b>	<b>8</b>	<b>7</b>	<b>1</b>	<b>2</b>	<b>5</b>	<b>1</b>	<b>2</b>	<b>1</b>		
Vol de métaux	Trim 1	1	2	4						1			
	Trim 2	1	4		1			1	1				
	Trim 3		3	2	1	1			1	1		1	
	Trim 4		2	1	1	1		1		1	1		
	<b>Total</b>	<b>2</b>	<b>11</b>	<b>7</b>	<b>3</b>	<b>2</b>		<b>2</b>	<b>2</b>	<b>3</b>	<b>1</b>	<b>1</b>	
Vol sur les chantiers	Trim 1	3	1								1	2	
	Trim 2	3	3				1					1	
	Trim 3		1		1				1				
	Trim 4									1			
	<b>Total</b>	<b>6</b>	<b>5</b>		<b>1</b>		<b>1</b>		<b>1</b>	<b>1</b>	<b>1</b>	<b>1</b>	<b>3</b>
Home-invasion	Trim 3								1				
	<b>Total</b>								<b>1</b>				





FC Vol autre

		2000	2013	2014	2015	2016	2017	2018	2019	2020	2021	2022	2023
Vol d'animaux	Trim 1	1			1	1							
	Trim 2				1							1	
	Trim 3			4	1	2	1						
	Trim 4		2					1					
<b>Total</b>		<b>1</b>	<b>2</b>	<b>4</b>	<b>3</b>	<b>3</b>	<b>1</b>	<b>1</b>				<b>1</b>	



Criminalité ICT

		2000	2013	2014	2015	2016	2017	2018	2019	2020	2021	2022	2023
Fraude de cartes de paiements	Trim 1		1	7	3		2	4			2		
	Trim 2		13	5	7		3		2	1	2		
	Trim 3	1	4		1		2	1		1	1		
	Trim 4			3			1	5					
	<b>Total</b>	<b>1</b>	<b>18</b>	<b>15</b>	<b>11</b>		<b>8</b>	<b>10</b>	<b>2</b>	<b>2</b>	<b>5</b>		
Phishing	Trim 1											1	7
	Trim 2				1				1		1	2	
	Trim 3								2		2	4	
	Trim 4						1			1		5	
	<b>Total</b>				<b>1</b>		<b>1</b>		<b>3</b>	<b>1</b>	<b>3</b>	<b>12</b>	<b>7</b>
Ransomware	Trim 3								1				
	Trim 4								1		1		
	<b>Total</b>								<b>2</b>		<b>1</b>		
Shouldersurfing	Trim 2					1			1				
	Trim 4							3					
	<b>Total</b>					<b>1</b>		<b>3</b>	<b>1</b>				



FC Autre

		2000	2013	2014	2015	2016	2017	2018	2019	2020	2021	2022	2023
Violence contre les métiers d'intérêt général	Trim 1	2	1	1		1						1	
	Trim 2		2			1							
	Trim 3			1				1					
	Trim 4		1				1			1			
<b>Total</b>		<b>2</b>	<b>4</b>	<b>2</b>		<b>2</b>	<b>1</b>	<b>1</b>		<b>1</b>		<b>1</b>	
Viol collectif	Trim 2					1							
	Trim 3								1				
	<b>Total</b>					<b>1</b>			<b>1</b>				
Graffiti	Trim 1			6	1	1	1		1	1		2	
	Trim 2		1	1				2					
	Trim 3	1	1	2	2	1		2				1	
	Trim 4	2		2				2				1	
<b>Total</b>		<b>3</b>	<b>2</b>	<b>11</b>	<b>3</b>	<b>2</b>	<b>1</b>	<b>6</b>	<b>1</b>	<b>1</b>		<b>4</b>	
Dégradation de voiture	Trim 1	1	20	15	9	9	25	12	8	8	3	8	3
	Trim 2	2	11	13	13	10	11	9	9	7	3	8	
	Trim 3	6	16	19	12	13	8	10	9	11	4	4	
	Trim 4	8	7	5	20	13	7	8	2	18	10	9	
<b>Total</b>		<b>17</b>	<b>54</b>	<b>52</b>	<b>54</b>	<b>45</b>	<b>51</b>	<b>39</b>	<b>28</b>	<b>44</b>	<b>20</b>	<b>29</b>	<b>3</b>
Rixe au couteau	Trim 1											1	1
	Trim 2		1										
	Trim 3	1	1										
	Trim 4		1	1		1		1					
<b>Total</b>		<b>1</b>	<b>3</b>	<b>1</b>		<b>1</b>		<b>1</b>				<b>1</b>	<b>1</b>



PH Violence intrafamiliale (VIF)

		2000	2013	2014	2015	2016	2017	2018	2019	2020	2021	2022	2023
VIF: physique, dans le couple	Trim 1		2	6	7	8	7	6	1		3	2	7
	Trim 2		9	6	4	4	3	9	3	6	3	4	
	Trim 3	5	11	3	4	5	10	4	7	5	8	6	
	Trim 4		6	9	9	5	11	4	6	6	6	2	
<b>Total</b>		<b>5</b>	<b>28</b>	<b>24</b>	<b>24</b>	<b>22</b>	<b>31</b>	<b>23</b>	<b>17</b>	<b>17</b>	<b>20</b>	<b>14</b>	<b>7</b>
VIF: physique, envers des descendants	Trim 1	1	2	1	2	3	1	1	2	1	2	1	1
	Trim 2						1		1	3		4	
	Trim 3			2	1	3	1	1	1	2	2	3	
	Trim 4			1			1		3	2	1	2	
<b>Total</b>		<b>1</b>	<b>2</b>	<b>4</b>	<b>3</b>	<b>6</b>	<b>4</b>	<b>2</b>	<b>7</b>	<b>8</b>	<b>5</b>	<b>10</b>	<b>1</b>
VIF: physique, envers d'autres membres	Trim 1	3	1	3	4	3		1	1		1	2	
	Trim 2	6	2	7			1	8	1	5		1	
	Trim 3	8	1	1				1		2	1	2	
	Trim 4	5	2	2	4	2	5	4			1	1	
<b>Total</b>		<b>22</b>	<b>6</b>	<b>13</b>	<b>8</b>	<b>5</b>	<b>6</b>	<b>14</b>	<b>2</b>	<b>7</b>	<b>3</b>	<b>6</b>	
VIF: sexuelle, dans le couple	Trim 2								1				
	Trim 3									1			
	Trim 4								1				
<b>Total</b>									<b>2</b>	<b>1</b>			
VIF: sexuelle, envers des descendants	Trim 1		1	1				1					
	Trim 2			2	2								
	Trim 3	1			1					1			
	Trim 4		1		1		1						
<b>Total</b>		<b>1</b>	<b>2</b>	<b>3</b>	<b>4</b>		<b>1</b>	<b>1</b>		<b>1</b>			
VIF: psychique, dans le couple	Trim 1	15	8	9	10	6	10	1	3	5	5	1	2
	Trim 2	11	3	10	11	9	2	8	11	7	2	4	
	Trim 3	5	12	9	8	4	3	8	7	6	2	5	
	Trim 4	8	4	14	3	10	4	6	3	5	5	5	
<b>Total</b>		<b>39</b>	<b>27</b>	<b>42</b>	<b>32</b>	<b>29</b>	<b>19</b>	<b>23</b>	<b>24</b>	<b>23</b>	<b>14</b>	<b>15</b>	<b>2</b>



PH Violence intrafamiliale (VIF)

		2000	2013	2014	2015	2016	2017	2018	2019	2020	2021	2022	2023
VIF: psychique, envers des descendants	Trim 1											1	
	Trim 2		1		1							1	
	Trim 3							1		1			
	<b>Total</b>		<b>1</b>		<b>1</b>			<b>1</b>		<b>1</b>		<b>2</b>	
VIF: psychique, envers d'autres membres	Trim 1			1		1							
	Trim 2		1		2						1		
	Trim 3		1				2		1			1	
	Trim 4							1					
	<b>Total</b>		<b>2</b>	<b>1</b>	<b>2</b>	<b>1</b>	<b>2</b>	<b>1</b>	<b>1</b>		<b>1</b>	<b>1</b>	
VIF: économique, dans le couple	Trim 1					1		1		1			
	Trim 2		2		2	1							
	Trim 3		2							1	1		
	Trim 4		1	1			2	3					
	<b>Total</b>		<b>5</b>	<b>1</b>	<b>2</b>	<b>2</b>	<b>2</b>	<b>4</b>		<b>2</b>	<b>1</b>		
VIF: économique, envers des descendants	Trim 1											1	
	Trim 3							1					
	<b>Total</b>							<b>1</b>				<b>1</b>	
VIF: économique, envers d'autres membres	Trim 1	6				1	2		2				
	Trim 2	4	5	3	3	1		1	3		1		
	Trim 3	5	1	3	1					1		1	
	Trim 4	4	3	1	2		1	1			1		
	<b>Total</b>	<b>19</b>	<b>9</b>	<b>7</b>	<b>6</b>	<b>2</b>	<b>3</b>	<b>2</b>	<b>5</b>	<b>1</b>	<b>2</b>	<b>1</b>	



PH Hormones et dopage

		2000	2013	2014	2015	2016	2017	2018	2019	2020	2021	2022	2023
Dopage humain	Trim 2					1							
	Trim 3		1										
	Trim 4						1						
Total			1			1	1						



PH Drogues

		2000	2013	2014	2015	2016	2017	2018	2019	2020	2021	2022	2023
Vente de cocaïne	Trim 1					1		1	1		3		2
	Trim 2			1									
	Trim 3		1										
	Trim 4			1						2		1	
<b>Total</b>			<b>1</b>	<b>2</b>		<b>1</b>		<b>1</b>	<b>1</b>	<b>2</b>	<b>3</b>	<b>1</b>	<b>2</b>
Import-export de cocaïne	Trim 3		1		2								
	<b>Total</b>		<b>1</b>		<b>2</b>								
Import-export de drogues synthétiques	Trim 3		1					1					
	<b>Total</b>		<b>1</b>					<b>1</b>					
Vente de drogues synthétiques	Trim 1								1				
	Trim 2				1				1				
	Trim 3						1		2				
	<b>Total</b>				<b>1</b>		<b>1</b>		<b>4</b>				
Production de cannabis (culture)	Trim 1		1						1				
	Trim 2		1		1								
	Trim 3		2	2		1	3					1	
	Trim 4		3	1							1		
<b>Total</b>			<b>7</b>	<b>3</b>	<b>1</b>	<b>1</b>	<b>3</b>		<b>1</b>		<b>1</b>	<b>1</b>	
Vente-traffic d héroïne	Trim 1								1		1		
	Trim 2		1		1	1			1				
	Trim 3		1			2		2					
	Trim 4			3			1						
<b>Total</b>			<b>2</b>	<b>3</b>	<b>1</b>	<b>3</b>	<b>1</b>	<b>2</b>	<b>2</b>		<b>1</b>		



PH Trafic d'armes

		2000	2013	2014	2015	2016	2017	2018	2019	2020	2021	2022	2023
Commerce et production d'arme à feu et mun.	Trim 1			3	5	2							
	Trim 2			3	1					1			
	Trim 3			2	1								
	Trim 4		3	1	1	1		1					
<b>Total</b>			<b>3</b>	<b>9</b>	<b>8</b>	<b>3</b>		<b>1</b>		<b>1</b>			





PH Traite des êtres humains

		2000	2013	2014	2015	2016	2017	2018	2019	2020	2021	2022	2023
TEH - exploitation économique	Trim 2		1										
	Trim 4								1				
	<b>Total</b>		<b>1</b>						<b>1</b>				
TEH - exploitation sexuelle	Trim 3	1											
	Trim 4				1								
	<b>Total</b>	<b>1</b>			<b>1</b>								



PH Violence dans l'espace public

		2000	2013	2014	2015	2016	2017	2018	2019	2020	2021	2022	2023
Violence physique (transport public)	Trim 1		1	1		3			1				
	Trim 2		1			1		1	1			2	
	Trim 3		1	1									
	Trim 4		1	1			1						
	<b>Total</b>		<b>4</b>	<b>3</b>		<b>4</b>	<b>1</b>	<b>1</b>	<b>2</b>			<b>2</b>	
Violence physique (voie publique)	Trim 1	7	6	7	11	7	8	11	3	4	4		6
	Trim 2	6	21	15	12	13	5	6	5	6	2	1	
	Trim 3	12	10	8	14	8	14	6	10	7	9	4	
	Trim 4	3	9	5	7	2	2	6	7	5	6	3	
	<b>Total</b>	<b>28</b>	<b>46</b>	<b>35</b>	<b>44</b>	<b>30</b>	<b>29</b>	<b>29</b>	<b>25</b>	<b>22</b>	<b>21</b>	<b>8</b>	<b>6</b>
Violence physique (autre endroit public)	Trim 1	1		2									
	Trim 2	1	1	1	1								
	Trim 3	1	2		1							1	
	Trim 4					1			1	1			
	<b>Total</b>	<b>3</b>	<b>3</b>	<b>3</b>	<b>2</b>	<b>1</b>				<b>1</b>	<b>1</b>	<b>1</b>	
Violence physique (endroit accessible au public)	Trim 1	7	4		3	4	1		1	2	1	1	1
	Trim 2	8	3	2	4	1	2	1	2		3	2	
	Trim 3	4	4	5	9	6	1	3	5	5		3	
	Trim 4	2		2	5	2		2	3	1	4	1	
	<b>Total</b>	<b>21</b>	<b>11</b>	<b>9</b>	<b>21</b>	<b>13</b>	<b>4</b>	<b>6</b>	<b>11</b>	<b>8</b>	<b>8</b>	<b>7</b>	<b>1</b>
Violence sexuelle (transport public)	Trim 1	1										1	
	Trim 2						1						
	Trim 3			1									
	Trim 4			1									
	<b>Total</b>	<b>1</b>		<b>2</b>			<b>1</b>					<b>1</b>	



PH Violence dans l'espace public

		2000	2013	2014	2015	2016	2017	2018	2019	2020	2021	2022	2023
Violence sexuelle (voie publique)	Trim 1		1										
	Trim 2		1	1						1			
	Trim 3		1	1		3	1				1		
	Trim 4											1	
<b>Total</b>			<b>3</b>	<b>2</b>		<b>3</b>	<b>1</b>			<b>1</b>	<b>1</b>	<b>1</b>	
Violence sexuelle (autre endroit public)	Trim 3				1		1						
	Trim 4	1											
<b>Total</b>		<b>1</b>			<b>1</b>		<b>1</b>						
Violence sexuelle (endroit accessible au public)	Trim 1			1				4		1	1		
	Trim 2		1			1							
	Trim 3	1			1	1	2	2	2	1		1	
	Trim 4				1			1			1		
<b>Total</b>		<b>1</b>	<b>1</b>	<b>1</b>	<b>2</b>	<b>2</b>	<b>2</b>	<b>7</b>	<b>2</b>	<b>2</b>	<b>2</b>	<b>1</b>	
Violence psychique (transport public)	Trim 1			1			1	1					
	Trim 2	1			1		2		1				
	Trim 3			1	1			1	1				
	Trim 4	1							1		1		
<b>Total</b>		<b>2</b>	<b>2</b>	<b>2</b>			<b>3</b>	<b>2</b>	<b>3</b>		<b>1</b>		
Violence psychique (voie publique)	Trim 1	4	7	3	5	3	4	10	3	3	2	4	9
	Trim 2	6	8	13	4	6	4	10	7	3	2	7	
	Trim 3	8	7	8	7	6	2	6	11	4	4	2	
	Trim 4	9	9	4	9	2	5	7	5	2	2	5	
<b>Total</b>		<b>27</b>	<b>31</b>	<b>28</b>	<b>25</b>	<b>17</b>	<b>15</b>	<b>33</b>	<b>26</b>	<b>12</b>	<b>10</b>	<b>18</b>	<b>9</b>
Violence psychique (autre endroit public)	Trim 1		1	2	1	2				1		1	
	Trim 2	2	2		2			1					
	Trim 3		1								1		
	Trim 4		1			1	1						
<b>Total</b>		<b>2</b>	<b>5</b>	<b>2</b>	<b>3</b>	<b>3</b>	<b>1</b>	<b>1</b>		<b>1</b>	<b>1</b>	<b>1</b>	



PH Violence dans l'espace public

		2000	2013	2014	2015	2016	2017	2018	2019	2020	2021	2022	2023
Violence psychique (endroit accessible au public)	Trim 1	4	4	3	2	1			1	2	2		3
	Trim 2	4	2	3	3	2			1	1	1		
	Trim 3	6	2	3		5		1	3		1	1	
	Trim 4	2	6	1	1	1	2	3	2		3		
	<b>Total</b>	<b>16</b>	<b>14</b>	<b>10</b>	<b>6</b>	<b>9</b>	<b>2</b>	<b>4</b>	<b>7</b>	<b>3</b>	<b>7</b>	<b>1</b>	<b>3</b>
Vol à main armée (transport public)	Trim 1	1		1									
<b>Total</b>	<b>1</b>		<b>1</b>										
Vol à main armée (voie publique)	Trim 1							2					
	Trim 2	1											
	Trim 3				1								
	Trim 4		1					1					
	<b>Total</b>	<b>1</b>	<b>1</b>		<b>1</b>			<b>3</b>					
Vol à main armée (endroit accessible au public)	Trim 1	1						1					
	Trim 2							1		1			
	<b>Total</b>	<b>1</b>						<b>2</b>		<b>1</b>			
Vol avec violence sans arme (transport public)	Trim 4	1											
<b>Total</b>	<b>1</b>												
Vol avec violence sans arme (voie publique)	Trim 1			2			1	1					2
	Trim 2	1			1	2		2		1			
	Trim 3		1			1							
	Trim 4				1			1	2				
	<b>Total</b>	<b>1</b>	<b>1</b>	<b>2</b>	<b>2</b>	<b>3</b>	<b>1</b>	<b>4</b>	<b>2</b>	<b>1</b>			<b>2</b>
Vol avec violence sans arme (autre endroit public)	Trim 3			1									
<b>Total</b>			<b>1</b>										



PH Violence dans l'espace public

		2000	2013	2014	2015	2016	2017	2018	2019	2020	2021	2022	2023
Vol avec violence sans arme (endr. acces. au pub.)	Trim 1	1	1	1			1	1					
	Trim 2		3	1								1	
	Trim 3	1		1			1				1		
	Trim 4							1					
<b>Total</b>		<b>2</b>	<b>4</b>	<b>3</b>			<b>2</b>	<b>2</b>			<b>1</b>	<b>1</b>	



PH Autre

		2000	2013	2014	2015	2016	2017	2018	2019	2020	2021	2022	2023
Faux policiers	Trim 1		1	1									
	Trim 2		1	2									
	Trim 4		1										
	<b>Total</b>		<b>3</b>	<b>3</b>									
Cyberharcèlement	Trim 1		3	7	1	3		1	1	1		1	
	Trim 2		5	5	4	1		2	2		2	3	
	Trim 3	1	4	6			3			1	2		
	Trim 4		3		2		1		1	1		1	
<b>Total</b>	<b>1</b>	<b>15</b>	<b>18</b>	<b>7</b>	<b>4</b>	<b>4</b>	<b>3</b>	<b>4</b>	<b>3</b>	<b>4</b>	<b>5</b>		
Fraude à l'identité	Trim 1		2		1	1	2		3		1	7	2
	Trim 2			1	1	1	4	1	2	1	6	2	
	Trim 3		2	1	3			1	1	3	2	2	
	Trim 4	1		2	5	2	4	1		3	5	1	
<b>Total</b>	<b>1</b>	<b>4</b>	<b>4</b>	<b>10</b>	<b>4</b>	<b>10</b>	<b>3</b>	<b>6</b>	<b>7</b>	<b>14</b>	<b>12</b>	<b>2</b>	



**Rochefort**

**2022**

**FC Vol moyen de transport**

	Mar	Avr	Juin	Juil	Sep	Oct	Nov	Déc	Total
Vol de voiture				1		1		1	3
Vol de moto				1					1
Vol de vélomoteur	1	1			1				3
Vol de vélo	2		2		2	6	1		13

**FC Cambriolage**

	Jan	Fév	Avr	Juin	Juil	Août	Sep	Oct	Nov	Déc	Total
Cambriolage dans habitation	15	4	2	2	5	2	5	2	2	6	45
Cambriolage ds entreprise ou commerce		1	1		1	1	4	2	2		12
Cambriolage ds service public ou bâtiment administ						2					2
Cambriolage dans bâtiment (total)	15	5	3	2	6	5	9	4	4	6	59

**FC Vol autre**

	Jan	Fév	Mar	Avr	Mai	Juin	Juil	Août	Sep	Oct	Nov	Total
Vol avec violence sans arme					1							1
Vol dans ou sur un véhicule	1	1			1	2	3	1	2			11
Vol à l'étalage	3	1	2	2		1	1	1	1	6	4	22
Vol de métaux								1				1
Vol sur les chantiers		2			1							3
Vol d'animaux						1						1

**Criminalité ICT**

	Jan	Juin	Août	Sep	Nov	Déc	Total
Phishing	1	2	2	2	1	4	12



### FC Autre

	Jan	Fév	Mar	Avr	Mai	Juin	Juil	Août	Sep	Oct	Nov	Déc	Total
Violence contre les métiers d'intérêt général		1											1
Graffiti	2								1		1		4
Dégradation de voiture	3	4	1	1	5	2	2	1	1	3	3	3	29
Rixe au couteau	1												1

### PH Violence intrafamiliale (VIF)

	Jan	Fév	Mar	Avr	Mai	Juin	Juil	Août	Sep	Oct	Nov	Déc	Total
VIF: physique, dans le couple	1	1			2	2	2	4		1	1		14
VIF: physique, envers des descendants			1	2	1	1		2	1			2	10
VIF: physique, envers d'autres membres	1		1	1				2		1			6
VIF: psychique, dans le couple		1		2	1	1		1	4	3	2		15
VIF: psychique, envers des descendants		1		1									2
VIF: psychique, envers d'autres membres								1					1
VIF: économique, envers des descendants			1										1
VIF: économique, envers d'autres membres							1						1

### PH Drogues

	Sep	Oct	Total
Vente de cocaïne		1	1
Production de cannabis (culture)	1		1





**PH Violence dans l'espace public**

	Jan	Fév	Mar	Avr	Mai	Juin	Juil	Août	Sep	Oct	Nov	Déc	Total
Violence physique (transport public)				1	1								2
Violence physique (voie publique)						1	3	1		2	1		8
Violence physique (autre endroit public)								1					1
Violence physique (endroit accessible au public)		1			2			1	2			1	7
Violence sexuelle (transport public)	1												1
Violence sexuelle (voie publique)											1		1
Violence sexuelle (endroit accessible au public)								1					1
Violence psychique (voie publique)	2	1	1	2	3	2		1	1	1	2	2	18
Violence psychique (autre endroit public)			1										1
Violence psychique (endroit accessible au public)									1				1
Vol avec violence sans arme (endr. acces. au pub.)					1								1

**PH Autre**

	Jan	Mar	Avr	Juil	Août	Oct	Total
Cyberharcèlement	1		3			1	5
Fraude à l'identité	5	2	2	1	1	1	12



2023

**FC Vol moyen de transport**

	Jan	Fév	Mar	Total
Vol de voiture	1	1	1	3
Vol de vélo	1			1

**FC Cambriolage**

	Jan	Fév	Mar	Total
Cambriolage dans habitation	1	1	3	5
Cambriolage dans bâtiment (total)	1	1	3	5

**FC Vol autre**

	Jan	Fév	Mar	Total
Vol avec violence sans arme	1	1		2
Vol à l'arraché	1			1
Vol à l'étalage	4		1	5

**Criminalité ICT**

	Jan	Fév	Total
Phishing	4	3	7

**FC Autre**

	Jan	Fév	Total
Dégradation de voiture	3		3
Rixe au couteau		1	1



### PH Violence intrafamiliale (VIF)

	Jan	Fév	Mar	Total
VIF: physique, dans le couple	4	1	2	7
VIF: physique, envers des descendants	1			1
VIF: psychique, dans le couple		1	1	2

### PH Drogues

	Jan	Total
Vente de cocaïne	2	2

### PH Violence dans l'espace public

	Jan	Fév	Mar	Total
Violence physique (voie publique)	1	4	1	6
Violence physique (endroit accessible au public)			1	1
Violence psychique (voie publique)	3	5	1	9
Violence psychique (endroit accessible au public)	1		2	3
Vol avec violence sans arme (voie publique)	1	1		2

### PH Autre

	Jan	Mar	Total
Fraude à l'identité	1	1	2

# ***STATISTIQUES POLICIERES DE CRIMINALITE***

---

***LIEU DE PERPETRATION: COMMUNE***

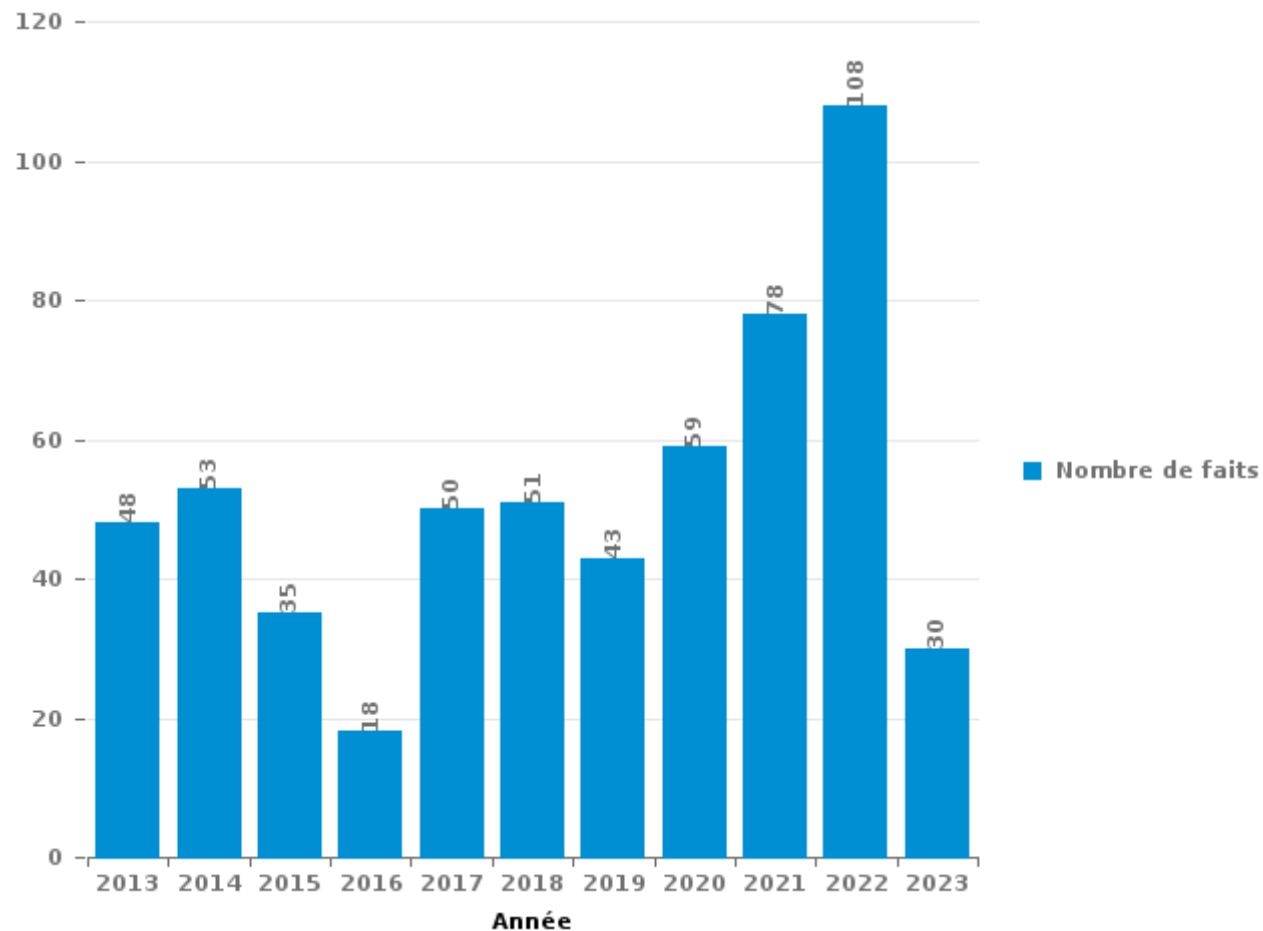
**Rochefort**

***PARTIE III : ICT***



## Rochefort

Nombre total de délits avec un élément ICT/online, depuis 2013





Criminalité ICT/online au sens strict

Infractions (exhaustif)

	2013	2014	2015	2016	2017	2018	2019	2020	2021	2022	2023
Criminalité informatique: Faux en informatique:		1							1		
Criminalité informatique: Fraude informatique:	19	19	19	5	16	20	9	15	21	32	17
Criminalité informatique: Hacking:					4	3	2	1	1		1
Criminalité informatique: Sabotage:		1		1		2	2		1	1	
Infr. contre autres valeurs morales et sentiments: Violation de communication par particulier:										1	1
<b>Total:</b>	<b>19</b>	<b>21</b>	<b>19</b>	<b>6</b>	<b>20</b>	<b>25</b>	<b>13</b>	<b>16</b>	<b>24</b>	<b>34</b>	<b>19</b>

Figures criminelles (à considérer spécifiquement – ne pas additionner avec d'autres éléments – risque de double comptage!)

	2013	2014	2015	2017	2018	2019	2020	2021	2022	2023
Fraude de cartes de paiements	18	15	11	8	10	2	2	5		
Phishing			1	1		3	1	3	12	7
Ransomware						2		1		
Shouldersurfing				1	3	1				



## Criminalité ICT/online au sens large

Infractions (uniquement si code-fait existe)

	2013	2014	2015	2016	2017	2018	2019	2020	2021	2022	2023
Fraude: Escroquerie: Fraude par internet	13	15	9	7	22	21	24	32	47	60	8
Infr. contre autres valeurs morales et sentiments: Cyberlokkig (leurre de mineur par ICT):						1		1			
Infr. contre les moeurs: Grooming (contact par ICT avec mineur < 16 ans):					1					1	
Infr. contre les moeurs: Voyeurisme: Diffusion enregistrement nudité ou intimité								4		1	
<b>Total:</b>	<b>13</b>	<b>15</b>	<b>9</b>	<b>7</b>	<b>23</b>	<b>22</b>	<b>24</b>	<b>37</b>	<b>47</b>	<b>62</b>	<b>8</b>

Figures criminelles (à considérer spécifiquement – ne pas additionner avec d'autres éléments – risque de double comptage!)

	2013	2014	2015	2016	2017	2018	2019	2020	2021	2022
Cyberharcèlement	15	18	7	4	4	3	4	3	4	5

# ***STATISTIQUES POLICIERES DE CRIMINALITE***

---

***LIEU DE PERPETRATION: COMMUNE***

**Rochefort**

***PARTIE IV : DESTINATION LIEU***





**Rochefort**

**Vol et extorsion**

	2000	2013	2014	2015	2016	2017	2018	2019	2020	2021	2022	2023
Habitation: maison	117	114	93	65	57	32	30	66	38	33	47	7
Voie publique	61	36	29	44	29	27	43	36	28	32	17	5
Magasin	31	25	22	25	24	24	31	29	30	15	26	6
Habitation: non précisée	4	14	15	10	11	12	15	19	20	9	3	
Parking	34	22	6	5	6	9	7	6	7	6	6	2
Culture et loisirs	31	15	7	6	5	7	7	9	4	5	5	
Entreprise	13	19	8	13	4	9	3	7	8	2	9	1
Horeca	18	10	9	10	7	10	4	8	3	3	6	
Habitation: appartement	9	9	9	4	7	1	11	8	4	10	5	2
Habitation: autre	12	12	7	10	3	5	1	6	7	14	2	
Institution d'enseignement	32	12	3	3	12	4		2	2	1	2	
Terrain	13	17	6	8	4	3	9	3	2	2	3	
Inconnue	3	5	9	5	7	10	5	3	4	6	5	
Habitation: dépendances	8	1	2	9	8	3	4	3	9	3	7	
Habitation: allée	16	1	2	2	3	6	4	5	6	1	2	1
Station de bus / métro et gare de chemin de fer	9	7	4			1	2	4	2		4	2
Moyen de transport: voiture	1		3	6	7	3	3	2	1	5	1	
Edifice religieux / lieu du culte	4	5	4	3	2	4		3	1	1	1	
Habitation: garage	6	2	1	5	1	3	3		3		3	
Autre	3	1	1	1	2	1		1	8	6	2	
Infrastructure sportive	1	3	5		7	2	1	3		2	2	
Service public	5	1	4	3	3	1	4	1	1		1	1
Cimetière	1	16	4			2					1	
Service	1	3	2	2	2	1	1	1	1	1	2	
Stade	5	2	3			5	1	1				
Banque / institution financière	2	4	3		2	3	1	1				
Chantier	4	4		1		1		1	1	1	3	
Moyen de transport: train / tram / métro		4		1			1	3		3		1
Station essence	4	2		1				1			1	
Bâtiment administratif	4		1					1		1		
Maison de repos		1		2				2	1		1	
Moyen de transport: autobus / autocar	1						1		1	2		
Moyen de transport: autre		1			1			1			1	
Aéroport			1	1								
Eaux intérieures et maritimes	2											
Médecin / dentiste / pharmacien		1			1							
Moyen de transport: camion						1			1			
Maison de débauche	1											
<b>Total</b>	<b>456</b>	<b>369</b>	<b>263</b>	<b>245</b>	<b>215</b>	<b>190</b>	<b>192</b>	<b>236</b>	<b>193</b>	<b>164</b>	<b>168</b>	<b>28</b>

FPF/DGR/DRI/BIPOL - Statistiques policières de criminalité (date de clôture: 22/09/2023)  
 Les données pour les années 2001 jusqu'à 2012 ne sont plus publiées mais restent disponibles sur demande auprès du service BIPOL.  
 Les données pour 2023 ne concernent que le 1er trimestre.



Rochefort

Dégradation de la propriété

	2000	2013	2014	2015	2016	2017	2018	2019	2020	2021	2022	2023
Voie publique	26	38	35	40	42	59	33	28	33	14	26	3
Habitation: résidence principale	23	37	26	22	17	12	12	6	15	7	15	5
Parking	9	12	12	11	7	6	9	7	6	8	7	1
Habitation: non précisée	1	6	7	1	4	7	9	8	3	2	2	2
Terrain	10	5	9	4		6	3	3	4	2	2	
Culture et loisirs	5	3	9	5	4	5	3	1	3			1
Habitation: allée	10	1	2	3	5	2	3	1	2	5	3	1
Horeca	6	1	2	4	2		4	3	2	1	3	
Institution d'enseignement	7	5	2	1	4	1	3			1	1	1
Inconnue	12	1			4	1	3		3			
Habitation: résidence secondaire		1	1	6	1	3	1	1	2	2	2	1
Entreprise	2	1	1	1	3	2	4		3		2	
Magasin	5	3	1				1			1	2	
Habitation: dépendances	2			3	3				1	1	1	1
Habitation: jardin		1	1	3	3	1				2		
Service public	2		4	1					1	2		
Station de bus / métro et gare de chemin de fer	5	1	2	1						1		
Autre	2			1	1		1		2	1		
Cimetière		1		1		1	1			2	1	
Habitation: garage	2	2						2	1			
Infrastructure sportive		1	1		1				2		1	
Bâtiment administratif	2				1		1				1	
Bureau de police		2	1		1	1						
Edifice religieux / lieu du culte		1	1				1				1	1
Banque / institution financière			2				1				1	
Chantier	1			1				1			1	
Moyen de transport: voiture	2		1					1				
Stade		1			1	1	1					
Service		1	1		1							
Moyen de transport: train / tram / métro	2											
Maison de repos					1							
Médecin / dentiste / pharmacien					1							
Moyen de transport: autre											1	
<b>Total</b>	<b>136</b>	<b>125</b>	<b>121</b>	<b>109</b>	<b>107</b>	<b>108</b>	<b>94</b>	<b>62</b>	<b>83</b>	<b>52</b>	<b>74</b>	<b>16</b>

FPF/DGR/DRI/BIPOL - Statistiques policières de criminalité (date de clôture: 22/09/2023)

Les données pour les années 2001 jusqu'à 2012 ne sont plus publiées mais restent disponibles sur demande auprès du service BIPOL.

Les données pour 2023 ne concernent que le 1er trimestre.



**Rochefort**

**Infractions contre l'intégrité physique**

	2000	2013	2014	2015	2016	2017	2018	2019	2020	2021	2022	2023
Habitation	47	49	52	55	36	52	44	41	38	37	40	12
Voie publique	26	47	30	44	35	32	33	26	21	22	9	4
Culture et loisirs	8	4	4	9	4	2	2	5	2	1	2	
Horeca	7	2	9	7	5		1		2	4	2	
Institution d'enseignement	5	1	2	4	1	5	2	4	3	1		
Magasin	1	3	2	1	2		1		3	1		
Parking	4	1		3		2	1	2			1	
Inconnue	4				2			2	2	2		
Station de bus / métro et gare de chemin de fer		2	3		3		1				2	
Infrastructure sportive			1	1			1	1	1	2	2	1
Service public	2		3	1		1		1				1
Stade	2	4			1			1		1		
Terrain	2		1	2		1	1		2			
Habitation: allée					2		1	1	1	1	1	
Moyen de transport: train / tram / métro	1	1	1				1			1	1	
Autre			1	1				1				1
Entreprise			1							2	1	
Habitation: jardin			1					1		1		
Moyen de transport: autre			2	1								
Aéroport		1			1							
Station essence				1	1							
Banque / institution financière												1
Bâtiment administratif	1											
Bureau de police	1											
Edifice religieux / lieu du culte								1				
Hôpital						1						
Maison de débauche		1										
<b>Total</b>	<b>111</b>	<b>116</b>	<b>113</b>	<b>130</b>	<b>93</b>	<b>96</b>	<b>89</b>	<b>87</b>	<b>75</b>	<b>76</b>	<b>62</b>	<b>19</b>

FPF/DGR/DR/BIPOL - Statistiques policières de criminalité (date de clôture: 22/09/2023)  
 Les données pour les années 2001 jusqu'à 2012 ne sont plus publiées mais restent disponibles sur demande auprès du service BIPOL.  
 Les données pour 2023 ne concernent que le 1er trimestre.



# ***STATISTIQUES POLICIERES DE CRIMINALITE***

---

***LIEU DE PERPETRATION: COMMUNE***

**Rochefort**

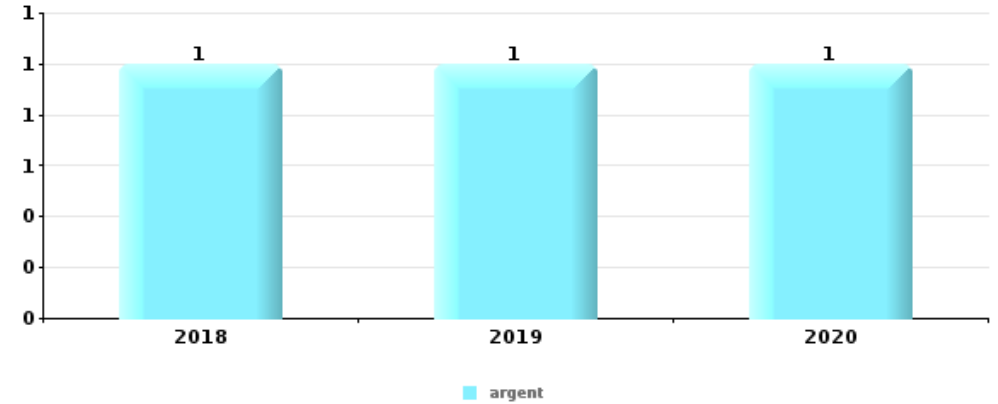
***PARTIE V : OBJETS ET MOYENS DE TRANSPORT***



**Rochefort**

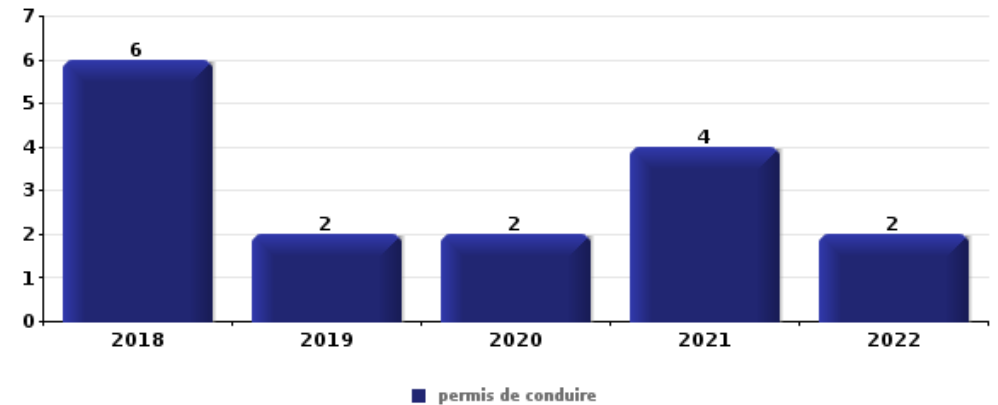
**Vol à main armée**

Top 5 Objets volés (sbd nombre de faits)		2018	2019	2020	2021	2022	2023
1	argent	1	1	1			
2	bijouterie / montre	1	1				
2	portefeuille	1	1				
2	valise / sac	2					
5	carte bancaire / carte de crédit		1				
5	carte d'identité / passeport		1				
5	clé		1				
5	GSM et accessoires	1					
5	multimédia	1					
5	ordinateur et accessoires	1					
5	permis de conduire		1				
5	vêtement	1					



**Vol dans ou sur un véhicule**

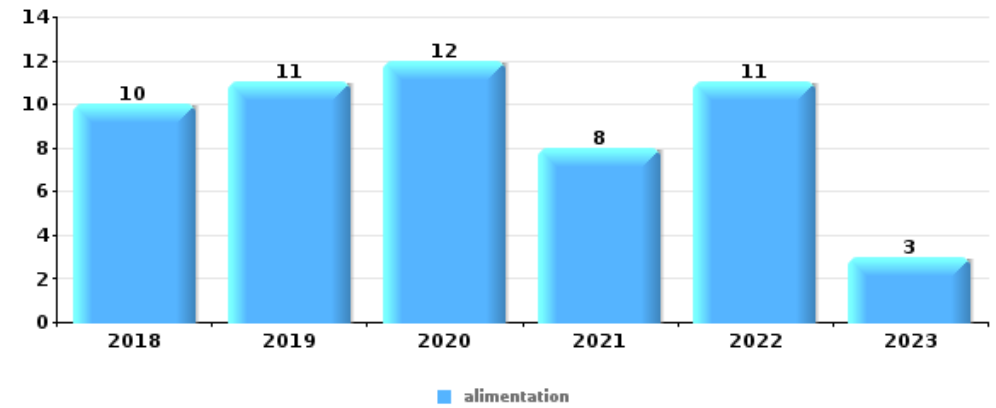
Top 5 Objets volés (sbd nombre de faits)		2018	2019	2020	2021	2022	2023
1	permis de conduire	6	2	2	4	2	
2	argent	5	2	2	4	2	
3	carte d'identité / passeport	4	2	2	4	1	
4	GSM et accessoires	3	1	1	5	1	
4	plaque d'immatriculation	3	6	2			





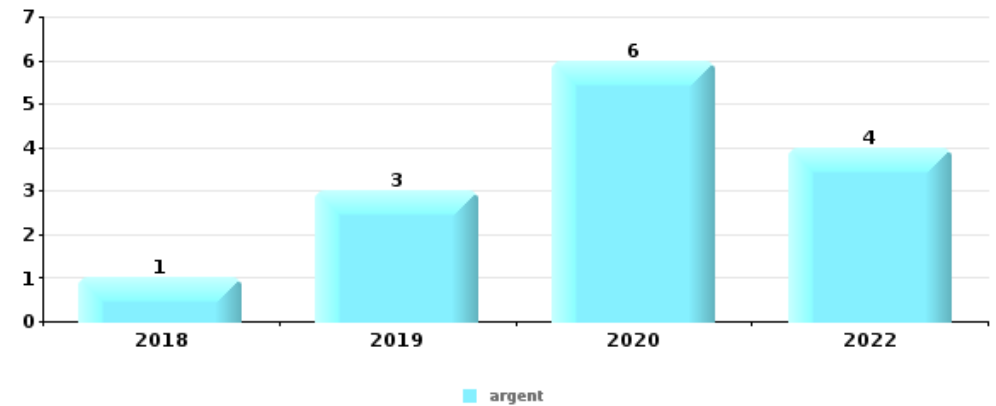
## Vol à l'étalage

Top 5 Objets volés (sbd nombre de faits)		2018	2019	2020	2021	2022	2023
1	alimentation	10	11	12	8	11	3
2	tabac	8	7	1	3	7	1
3	outillage	1	1			5	
4	bijouterie / montre	1	1			2	
4	vêtement		1		1	2	



## Cambrilage ds entreprise ou commerce

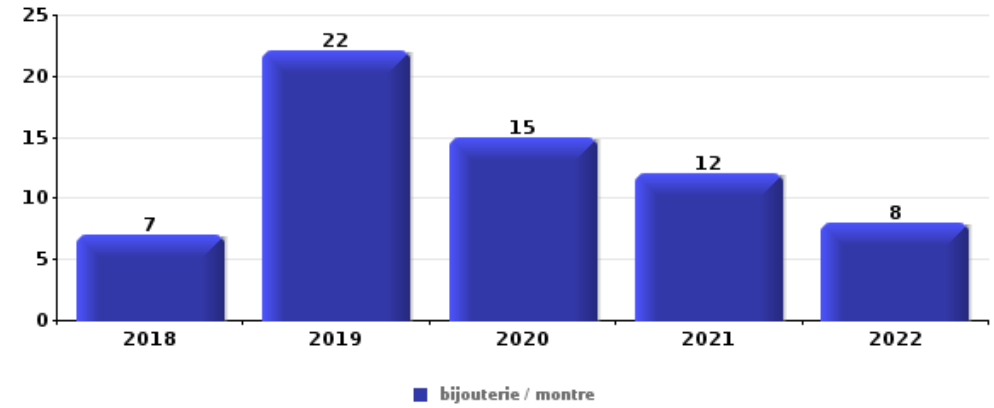
Top 5 Objets volés (sbd nombre de faits)		2018	2019	2020	2021	2022	2023
1	argent	1	3	6		4	
2	alimentation	1	2	2		1	
3	coffre-fort / coffret (argent) / caisse		2	2		1	
3	outillage	2	2	1			
5	bijouterie / montre	1				2	
5	multimédia			2		1	





**Cambrassage dans habitation**

Top 5 Objets volés (sbd nombre de faits)		2018	2019	2020	2021	2022	2023
1	bijouterie / montre	7	22	15	12	8	
2	argent	7	20	12	12	7	
3	multimédia	3	3	3	4	4	
4	outillage	1	1	5	4	2	
5	ordinateur et accessoires	2	2	1	4	3	
5	vêtement	1	5		3	3	



*Remarque: en ce qui concerne les objets, aucun total n'est reproduit étant donné que plusieurs objets peuvent avoir été volés lors d'un même fait.*

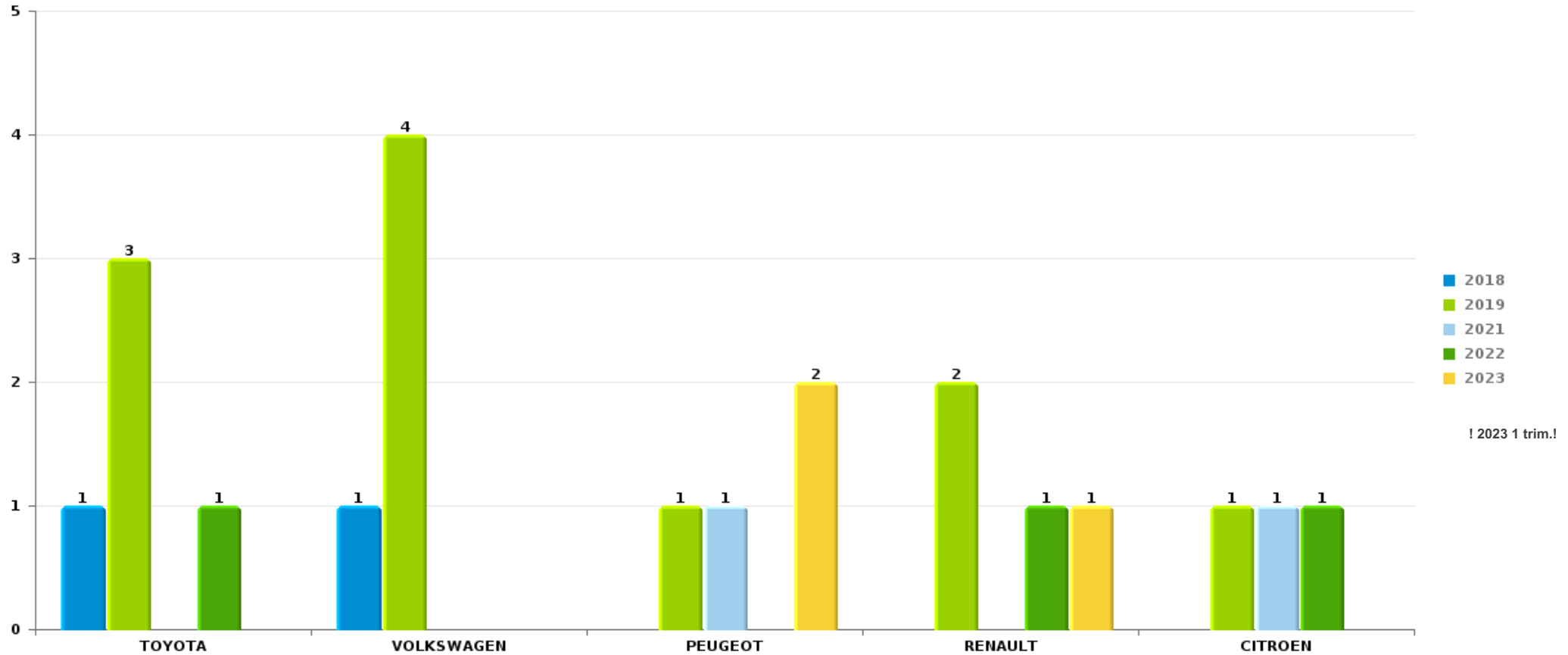




Rochefort

Vol de voiture

Nombre de voitures volées par marque (Top 5)



# ***STATISTIQUES POLICIERES DE CRIMINALITE***

---

***LIEU DE PERPETRATION: COMMUNE***

**Rochefort**

***PARTIE VI : SUSPECTS***



## Partie 1: Niveau FAITS (comptage du nombre de faits pour lesquels un certain type de suspect est impliqué)

### 1.1. Nombre d'infractions selon le sexe des suspects identifiés (par catégorie principale)

Étant donné que, tant un suspect identifié masculin qu'un suspect identifié féminin peuvent être impliqués lors d'un même fait, il est possible que la somme des colonnes «Hommes» et «Femmes» soit supérieure à la valeur de la colonne «Total...» (voir également la note méthodologique)

#### Rochefort

#### 2023

Catégorie principale / Sexe	Nombre total de faits avec au moins 1 suspect	Hommes	%	Femmes	%
Drogues	13	11	84,6%	2	15,4%
Infr. contre l'intégrité physique	8	6	75,0%	2	25,0%
Vol et extorsion	8	7	87,5%	2	25,0%
Registre de population	7	6	85,7%	1	14,3%
Infr. contre l'autorité publique	5	4	80,0%	1	20,0%
Législation sur les étrangers	4	3	75,0%	1	25,0%
Environnement	3	2	66,7%	2	66,7%
Dégradation de la propriété	2	2	100,0%		
Infr. contre autres valeurs morales et sentiments	2			2	100,0%
Infr. contre la sécurité publique	2			2	100,0%
Armes et explosifs	1	1	100,0%		
Autres lois spéciales	1	1	100,0%		
Fraude	1	1	100,0%		
Ivresse et alcool	1	1	100,0%		
<b>Total</b>	<b>58</b>	<b>45</b>	<b>77,6%</b>	<b>15</b>	<b>25,9%</b>





## 1.2. Nombre d'infractions selon le sexe des suspects identifiés (par figure criminelle)

Étant donné que, tant un suspect identifié masculin qu'un suspect identifié féminin peuvent être impliqués lors d'un même fait, il est possible que la somme des colonnes «Hommes» et «Femmes» soit supérieure à la valeur de la colonne «Total...» (voir également la note méthodologique)

### Rochefort

**2023**

#### FC Vol moyen de transport

Figure criminelle / Sexe	Nombre total de faits avec au moins 1 suspect identifié	Hommes	%
Vol de voiture	1	1	100,0%
Vol de vélo	1	1	100,0%
<b>Total</b>	<b>PA</b>	<b>PA</b>	<b>PA</b>

#### FC Vol autre

Figure criminelle / Sexe	Nombre total de faits avec au moins 1 suspect identifié	Hommes	%	Femmes	%
Vol avec violence sans arme	1	1	100,0%		
Vol à l'étalage	4	3	75,0%	2	50,0%
<b>Total</b>	<b>PA</b>	<b>PA</b>	<b>PA</b>	<b>PA</b>	<b>PA</b>

#### FC Autre

Figure criminelle / Sexe	Nombre total de faits avec au moins 1 suspect identifié	Hommes	%
Rixe au couteau	1	1	100,0%
<b>Total</b>	<b>PA</b>	<b>PA</b>	<b>PA</b>

## CRIMINALITE ENREGISTREE: SUSPECTS



### PH Violence intrafamiliale (VIF)

Figure criminelle / Sexe	Nombre total de faits avec au moins 1 suspect identifié	Hommes	%	Femmes	%
VIF: physique, dans le couple	3	2	66,7%	1	33,3%
Total	PA	PA	PA	PA	PA

### PH Drogues

Figure criminelle / Sexe	Nombre total de faits avec au moins 1 suspect identifié	Hommes	%
Vente de cocaïne	1	1	100,0%
Total	PA	PA	PA

### PH Violence dans l'espace public

Figure criminelle / Sexe	Nombre total de faits avec au moins 1 suspect identifié	Hommes	%	Femmes	%
Violence physique (voie publique)	5	4	80,0%	1	20,0%
Violence psychique (voie publique)	3	1	33,3%	2	66,7%
Violence psychique (endroit accessible au public)	1			1	100,0%
Vol avec violence sans arme (voie publique)	1	1	100,0%		
Total	PA	PA	PA	PA	PA



### 1.3. Nombre d'infractions selon l'âge des suspects identifiés (par catégorie principale)

Étant donné que, tant un suspect identifié mineur qu'un suspect identifié majeur peuvent être impliqués lors d'un même fait, il est possible que la somme des colonnes «Mineur» et «Majeur» soit supérieure à la valeur de la colonne «Total...» (voir également la note méthodologique)

#### Rochefort

2023

Catégorie principale / Âge	Nombre total de faits avec au moins 1 suspect identifié	Majeur	%
Drogues	13	13	100,0%
Infr. contre l'intégrité physique	8	8	100,0%
Vol et extorsion	8	8	100,0%
Registre de population	7	7	100,0%
Infr. contre l'autorité publique	5	5	100,0%
Législation sur les étrangers	4	4	100,0%
Environnement	3	3	100,0%
Dégradation de la propriété	2	2	100,0%
Infr. contre autres valeurs morales et sentiments	2	2	100,0%
Infr. contre la sécurité publique	2	2	100,0%
Armes et explosifs	1	1	100,0%
Autres lois spéciales	1	1	100,0%
Fraude	1	1	100,0%
Ivresse et alcool	1	1	100,0%
<b>Total</b>	<b>58</b>	<b>58</b>	<b>100,0%</b>



## 1.4. Nombre d'infractions selon l'âge des suspects identifiés (par figure criminelle)

Étant donné que, tant un suspect identifié mineur qu'un suspect identifié majeur peuvent être impliqués lors d'un même fait, il est possible que la somme des colonnes «Mineur» et «Majeur» soit supérieure à la valeur de la colonne «Total...»  
(voir également la note méthodologique)

### Rochefort

2023

#### FC Vol moyen de transport

Figure criminelle / Âge	Nombre total de faits avec au moins 1 suspect identifié	Majeur	%
Vol de voiture	1	1	100,0%
Vol de vélo	1	1	100,0%
Total	PA	PA	PA

#### FC Vol autre

Figure criminelle / Âge	Nombre total de faits avec au moins 1 suspect identifié	Majeur	%
Vol avec violence sans arme	1	1	100,0%
Vol à l'étalage	4	4	100,0%
Total	PA	PA	PA

#### FC Autre

Figure criminelle / Âge	Nombre total de faits avec au moins 1 suspect identifié	Majeur	%
Rixe au couteau	1	1	100,0%
Total	PA	PA	PA

#### PH Violence intrafamiliale (VIF)

Figure criminelle / Âge	Nombre total de faits avec au moins 1 suspect identifié	Majeur	%
VIF: physique, dans le couple	3	3	100,0%
Total	PA	PA	PA



## CRIMINALITE ENREGISTREE: SUSPECTS



### PH Drogues

Figure criminelle / Âge	Nombre total de faits avec au moins 1 suspect identifié	Majeur	%
Vente de cocaïne	1	1	100,0%
Total	PA	PA	PA

### PH Violence dans l'espace public

Figure criminelle / Âge	Nombre total de faits avec au moins 1 suspect identifié	Majeur	%
Violence physique (voie publique)	5	5	100,0%
Violence psychique (voie publique)	3	3	100,0%
Violence psychique (endroit accessible au public)	1	1	100,0%
Vol avec violence sans arme (voie publique)	1	1	100,0%
Total	PA	PA	PA



## Partie 2: Niveau SUSPECTS-FAIT (comptage du nombre de combinaisons suspect-fait)

### 2.1. Nombre de suspects-fait selon le sexe des suspects identifiés (TOP 5 des catégories principales)

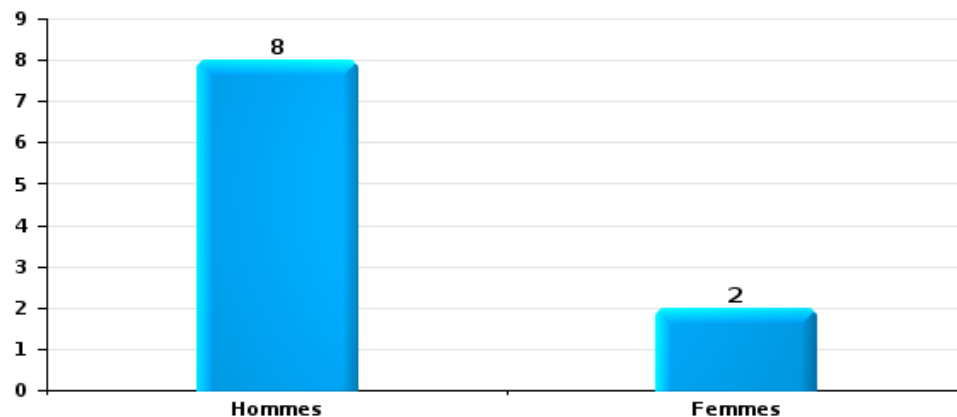
Lorsqu'un même suspect a commis plusieurs faits durant la période considérée, il est aussi comptabilisé plusieurs fois (voir également la note méthodologique)

#### Rochefort

2023

#### Vol et extorsion

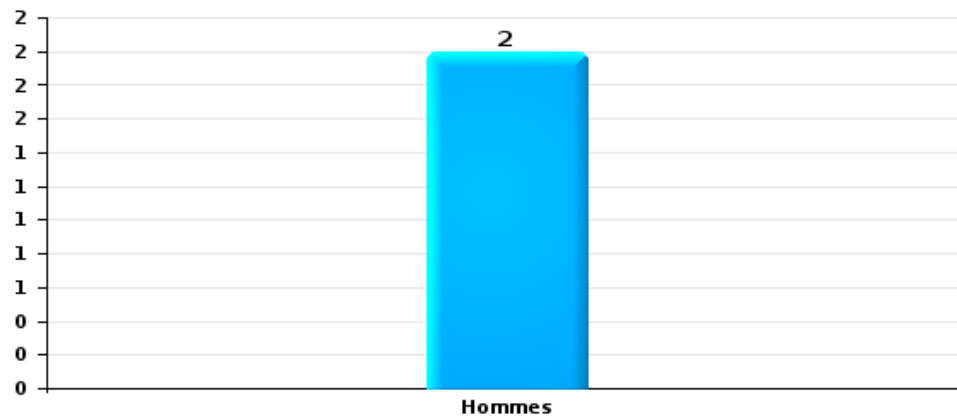
Nombre de suspects-fait selon le sexe





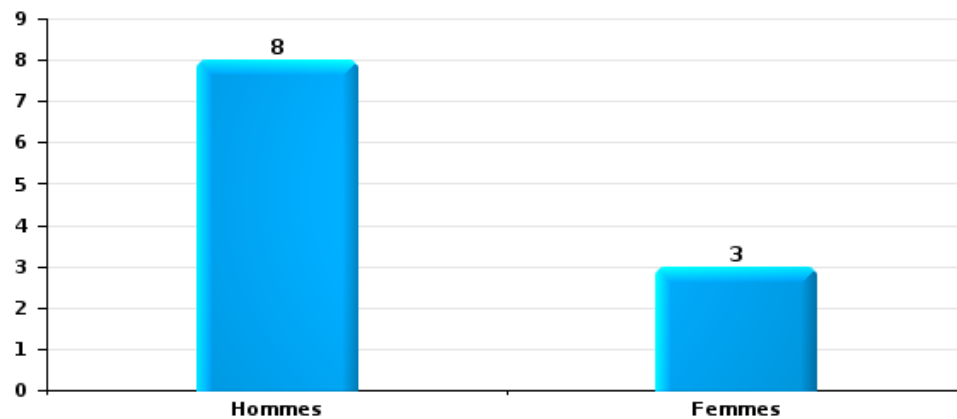
Dégradation de la propriété

Nombre de suspects-fait selon le sexe



Infr. contre l'intégrité physique

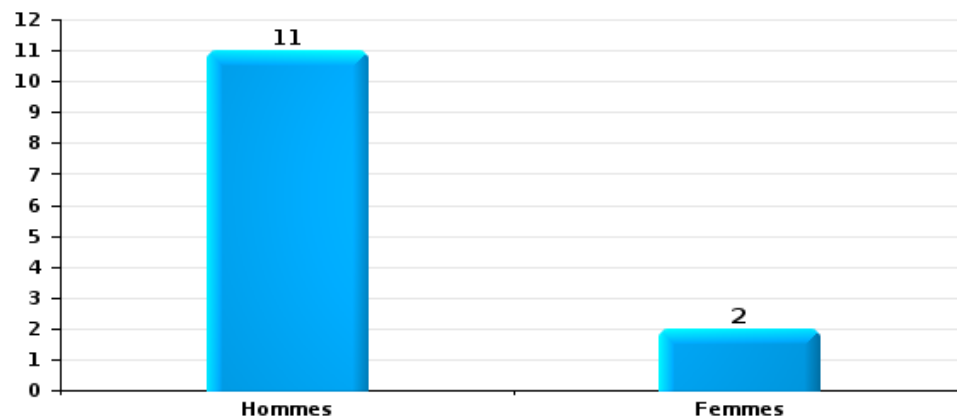
Nombre de suspects-fait selon le sexe





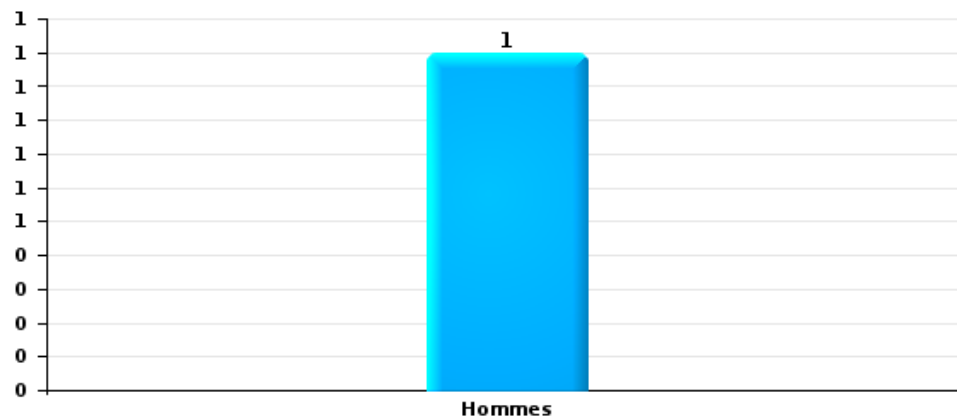
Drogues

Nombre de suspects-fait selon le sexe



Fraude

Nombre de suspects-fait selon le sexe





## 2.2. Nombre de suspects-fait selon le sexe des suspects identifiés (TOP 5 des figures criminelles)

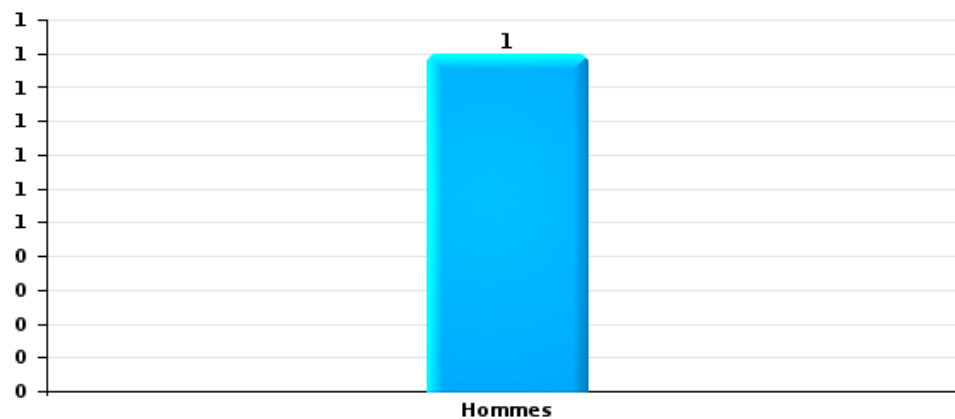
Lorsqu'un même suspect a commis plusieurs faits durant la période considérée, il est aussi comptabilisé plusieurs fois (voir également la note méthodologique)

### Rochefort

2023

### Vol de vélo

Nombre de suspects-fait selon le sexe





### 2.3. Nombre de suspects-fait selon l'âge des suspects identifiés (TOP 5 des catégories principales)

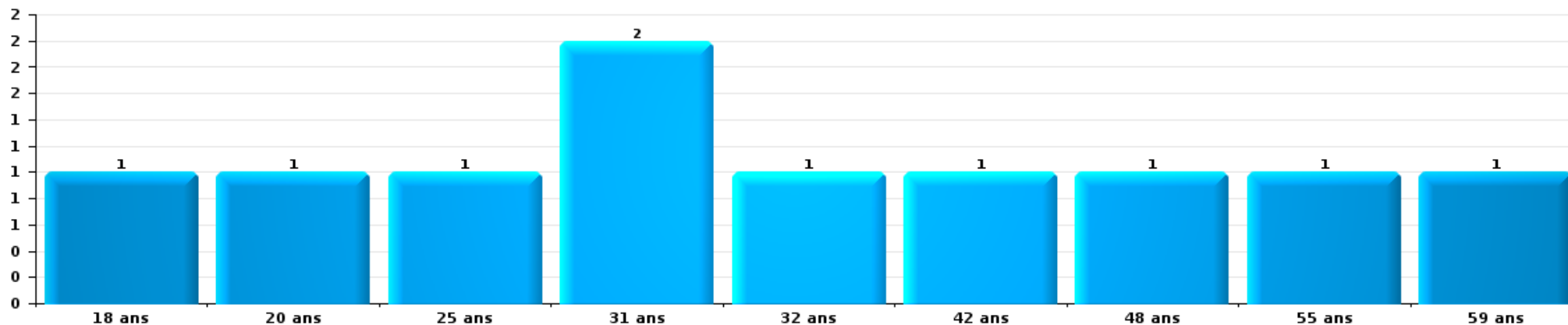
1) Lorsqu'un même suspect a commis plusieurs faits durant la période considérée, il est aussi comptabilisé plusieurs fois, qu'il ait le même âge ou non – 2) Les suspects au-dessous de 14 ans et à partir de 90 ans ne sont pas repris dans le tableau (voir également la note méthodologique)

#### Rochefort

#### 2023

#### Vol et extorsion

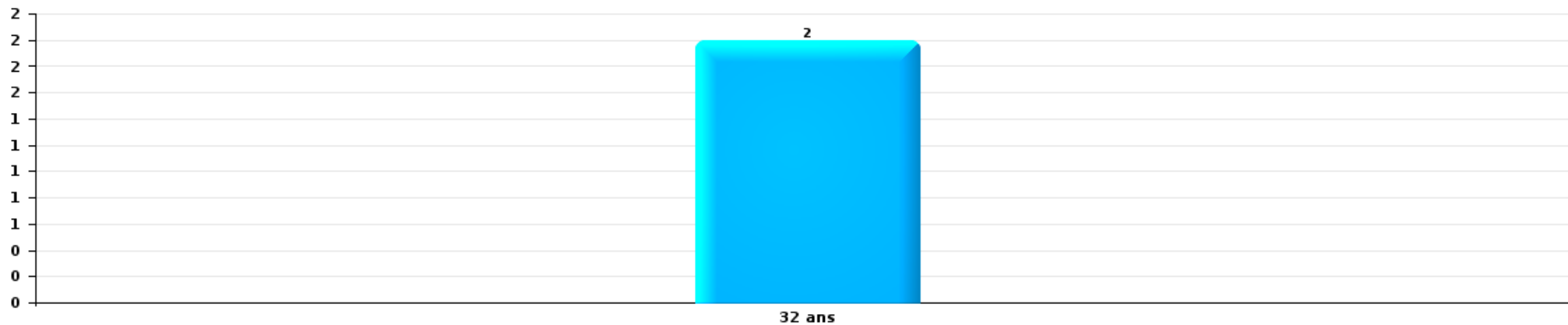
Nombre de suspects-fait par âge (chronologique)





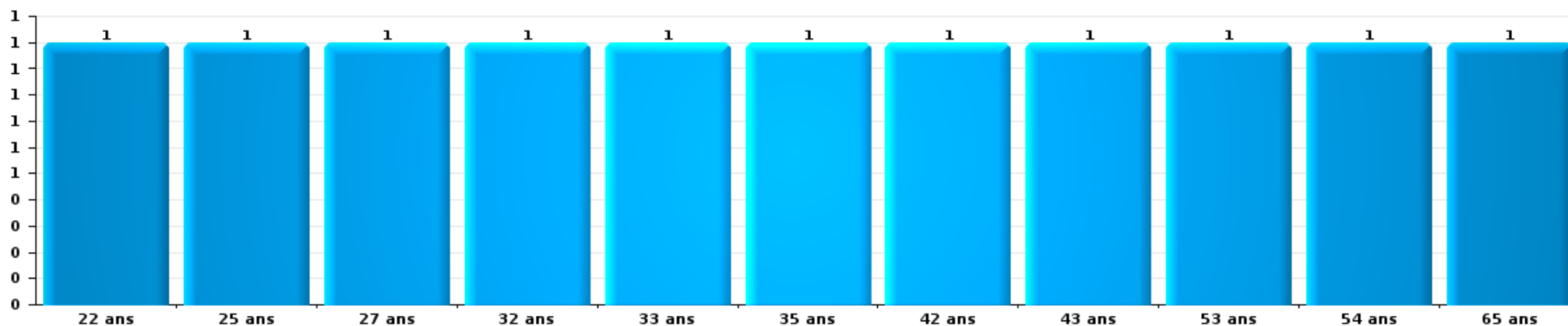
Dégradation de la propriété

Nombre de suspects-fait par âge (chronologique)



Infr. contre l'intégrité physique

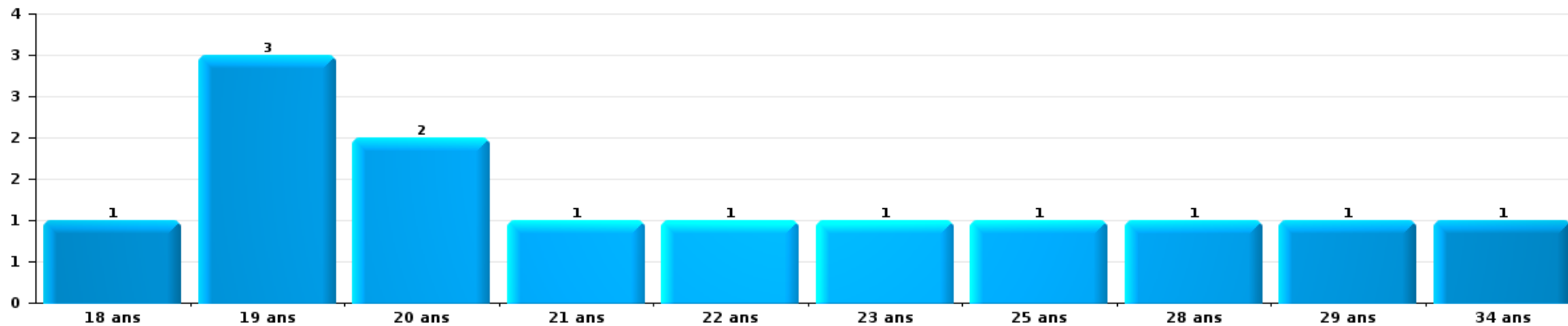
Nombre de suspects-fait par âge (chronologique)





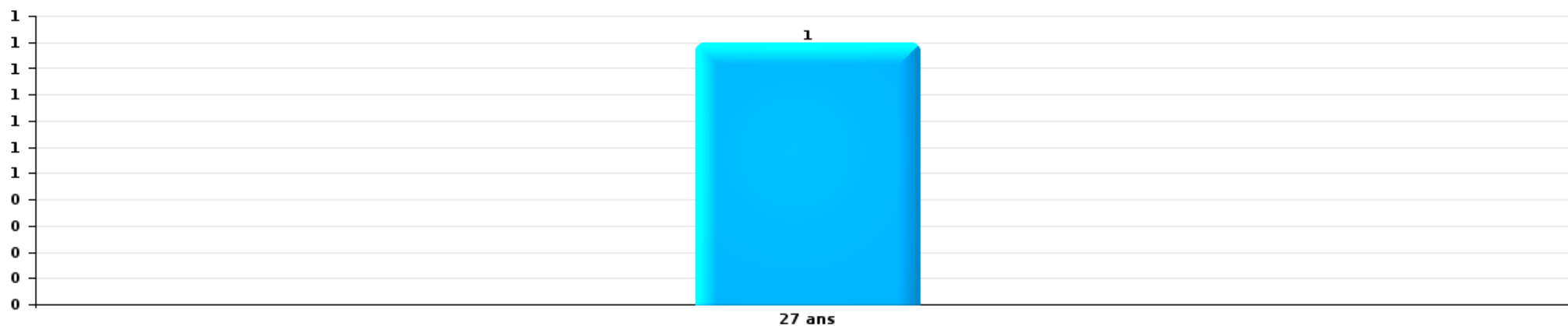
Drogues

Nombre de suspects-fait par âge (chronologique)



Fraude

Nombre de suspects-fait par âge (chronologique)







## 2.4. Nombre de suspects-fait selon l'âge des suspects identifiés (TOP 5 des figures criminelles)

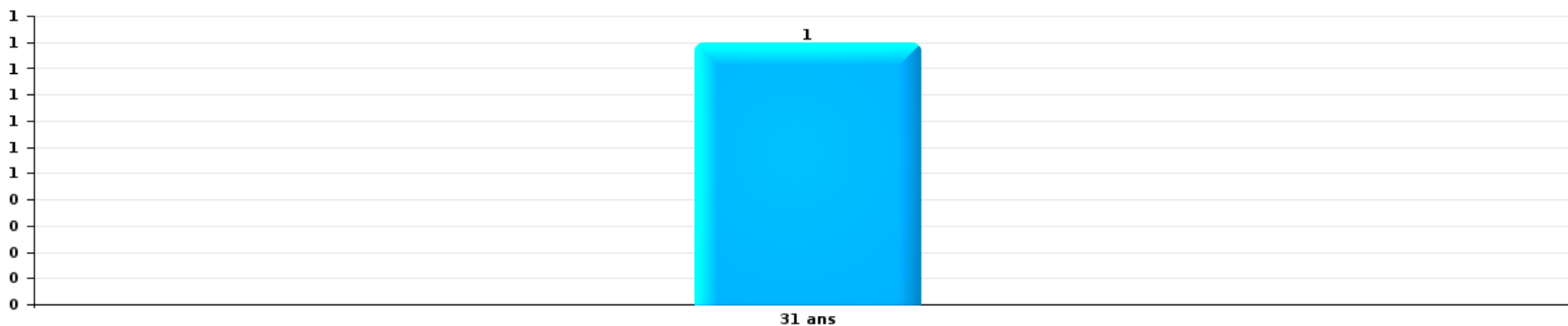
1) Lorsqu'un même suspect a commis plusieurs faits durant la période considérée, il est aussi comptabilisé plusieurs fois, qu'il ait le même âge ou non – 2) Les suspects au-dessous de 14 ans et à partir de 90 ans ne sont pas repris dans le tableau (voir également la note méthodologique)

### Rochefort

2023

Vol de vélo

Nombre de suspects-fait par âge (chronologique)



# ***STATISTIQUES POLICIERES DE CRIMINALITE***

---

***LIEU DE PERPETRATION: COMMUNE***

**Rochefort**

***ANNEXE I: DETAIL PAR CATEGORIE DE DELIT  
CODE PENAL***

Infraction Code pénal

Infr. contre l'intégrité physique

			2000	2013	2014	2015	2016	2017	2018	2019	2020	2021	2022	2023
Assassinat	Infanticide (assassinat)	Tent.										1		
	Autres	Tent.	1									1		
		Sous-total	1									2		
Meurtre	Non spécifié	Acc.		1										
	Autres	Acc.								1		1		
		Tent.								2		1	1	1
		Sous-total		1						3		2	1	1
Torture et maltraitance	Torture	Acc.		1										
	Traitement inhumain	Acc.				1				1	1			
	Traitement dégradant	Acc.								1		1		
		Sous-total		1	1					2	1	1		
Coups et/ou blessures vol. en sphère familiale	Entre partenaires ou ex-partenaires	Acc.	4	27	22	23	22	31	21	17	17	18	14	7
	Lors d'un différend familial en général	Acc.	16											
	Par les parents envers un mineur	Acc.		2	4	2	4	3	2	7	8	4	10	1
	Par les parents envers personne vulnérable	Acc.					1							
	Envers les parents	Acc.	3	3	5	5	2	6	6	1	1	1	3	
	Envers d'autres ascendants directs ou collatéraux	Acc.		1	2					4	1	1	1	1
	Sous-total	23	33	33	30	29	40	33	26	27	24	28	8	
Coups et/ou blessures vol. hors sphère familiale	Bagarres (=coups réciproques)	Acc.	8	23	15	8	7	6	7	6	11	10	5	2
	Coups envers fonctionnaire de police	Acc.	2	1							1			
	Envers un mineur par une pers. ayant autorité	Acc.	1	2		4	2	2	4	4		1		1
	Envers un mineur qualité de l'auteur inconnue	Acc.	4	1	3	1	2	4	2	2			2	
	Envers pers. vulnérable par pers. ayant autorité	Acc.								1				
	Envers pers. vulnérable (qualité auteur inconnue)	Acc.		1								1		
	Envers un mineur par cohabitant sans rel. Autorité	Acc.											1	
	Coups envers personnel transport public	Acc.		1			2							
	Non spécifié	Acc.	56	36	41	71	37	35	28	35	28	25	17	3
	Sous-total	71	65	59	84	50	47	41	48	40	37	25	6	
Abstention coupable		Acc.						1				1		
		Sous-total						1				1		
Autres infr. volontaires. c/ l'intégrité phys.	Privation de soins à enfant ou personne vulnérable	Acc.			1				1					
	Délaissement d'enfant ou personne vulnérable	Acc.				2	2	1	1	2	1		1	1
	Abandon d'enfant dans le besoin	Acc.			1	1								
	Administration substances nuisibles	Acc.				1								
	Empoisonnement de denrées	Tent.	1											
	Entrave méchante à la circulation	Acc.	1	2	1	3	3		3	2	3	1		
	Voies de faits et violences légères	Acc.	10	14	13	8	8	6	6	4	1	8	6	3
	Sous-total	12	16	16	15	13	7	11	8	5	9	7	4	

**Infr. contre l'intégrité physique**

			2000	2013	2014	2015	2016	2017	2018	2019	2020	2021	2022	2023
Infr. involontaires contre l'intégrité physique	Coups et/ou blessures involontaires	Acc.	2	2			1		2		2			
	Administration involontaire substances nuisibles	Acc.			1									
	Morsure de chien	Acc.			2			1	2				1	
	Non spécifié	Acc.	2											
Sous-total			4	2	3		1	1	4		2		1	
Total			111	116	113	130	93	96	89	87	75	76	62	19

**Infr. contre la liberté individuelle**

		2000	2013	2014	2015	2016	2017	2018	2019	2020	2021	2022	2023
Enlèvement de mineur ou personne vulnérable	Autre enlèvement	Acc.											
		Tent.						2					
		Sous-total	1					2					
Détenition par un particulier		Acc.			2		1	2		1			
		Tent.				1							
		Sous-total			2	1	1	2		1			
		Total			2	1	1	4		1			

## Infr. contre les moeurs

			2000	2013	2014	2015	2016	2017	2018	2019	2020	2021	2022	2023	
Viol n'ayant pas causé la mort	Victime < 10a	Acc.	2	2	1	2			1	2		2			
		Tent.					1								
	Victime 10a - 14a	Acc.	3	1	3	1	1			1		1	1		
		Tent.									1				
	Victime 14a - 16a	Acc.			1										
		Tent.													
	Victime 16a - 18a	Acc.		1		1	3	1			1				
		Tent.		1											
Victime majeure	Acc.		2		3	3	3	3	3	5		2			
	Tent.					1									
Victime âge inconnu	Acc.		1												
	Sous-total		5	8	5	7	8	5	5	9	1	5			
Viol avec conséquence inconnue			Acc.												
			Sous-total	1											
Viol n'ayant pas causé la mort (nvCPS)	Victime < 16a		Acc.										1	2	
	Victime majeure		Acc.										1		
			Sous-total										2	2	
Attentat à la pudeur avec violence / menace	Victime < 16a		Acc.	1	2	1		1		1	1				
	Victime 16a - 18a		Acc.		1						1				
	Victime majeure		Acc.	1	1			1			1				
			Sous-total	2	4	1		1	1	1	3				
Attentat à la pudeur sans violence / menace	Victime < 16a		Acc.	6	2	4	3	4	2	5	2	5	2		
			Tent.							1					
	Victime 16a - 18a		Acc.				1								
	Victime âge inconnu		Acc.		1		1		1			3		1	
		Sous-total	6	3	4	5	4	3	6	2	8	2	1		
Attentat à la pudeur non spécifié			Acc.	3						2		1			
			Tent.			1									
			Sous-total	3		1					2		1		
Atteinte intégrité sexuelle sans mort (nvCPS)			Acc.										1		
			Sous-total										1		
Pornographie infantine	Détenition		Acc.			2	1		2	1	3	1			
	Distribution		Acc.			3	3		2	2	1	1	2		
	Non spécifié		Acc.										1		
			Sous-total			5	4		4	3	4	2	3		
Pornographie			Acc.				1				1				
			Sous-total				1				1				
Incitation à la débauche	Victime mineure		Acc.			1		1			1		3		
	Victime majeure		Acc.												
	Age victime inconnu		Acc.			1									
	Non spécifié		Acc.	4											
			Sous-total	4		3		1	1			1		3	

**Infr. contre les mœurs**

			2000	2013	2014	2015	2016	2017	2018	2019	2020	2021	2022	2023
Exploitation de la débauche d'autrui	Age victime inconnu	Acc.	1											
		Sous-total	1											
Outrage public aux bonnes mœurs	Actions (exhibitionnisme, etc.)	Acc.	1	3		2	5	3	1			2		
	Ecrits, images, objets	Acc.			1	2				1			1	
	Contenu pornographique extrême ou violent (nvCPS)	Acc.												4
	Non spécifié	Acc.								1		1		
		Sous-total	1	3	1	4	5	3	1	2		3	1	4
Voyeurisme	Observation/enregistrement de nudité ou intimité	Acc.								1	2		1	
	Diffusion enregistrement nudité ou intimité	Acc.									3		1	
		Tent.									1			
		Sous-total								1	6		2	
Voyeurisme direct (nvCPS)	Victime majeure	Acc.											1	
		Sous-total											1	
Voyeurisme via moyen technique ou autre (nvCPS)	Victime 16a - 18a	Acc.											1	
	Victime majeure	Acc.											2	
		Sous-total											3	
Avortement sans permission de la femme	Non spécifié	Acc.	1											
		Sous-total	1											
Grooming (contact par ICT avec mineur < 16 ans)		Acc.						1					1	
		Sous-total						1					1	
Images d'abus sexuels de mineurs (nvCPS)	Production/diffusion images abus sexuels (nvCPS)	Acc.											1	
		Sous-total											1	
		Total	24	18	20	20	20	18	16	23	19	14	16	6

**Infr. contre autres valeurs morales et sentiments**

			2000	2013	2014	2015	2016	2017	2018	2019	2020	2021	2022	2023
Harcèlement	Harcèlement par téléphone (OLD)	Acc.	1											
		Acc.	7	23	31	20	26	28	28	31	21	28	15	6
	Sous-total	8	23	31	20	26	28	28	31	21	28	15	6	
Violation de sépulture		Acc.								1				
		Sous-total								1				
Violation du secret professionnel		Acc.	1				2					1		1
		Sous-total	1				2					1		1
Atteinte à l'honneur	Calomnie et diffamation	Acc.	9	9	12	8	8	3	5	3	5	3	7	1
	Déclaration calomnieuse	Acc.			1									
	Imputation calomnieuse	Acc.	1	1	1	1				2				
	Divulgation méchante	Acc.		1			1			3				
	Injures (Délit)	Acc.	4	5	9	7	4	3	3	3	2	5	1	1
	Non spécifié	Acc.		1										
	Sous-total	14	17	23	16	14	6	8	11	7	8	8	2	
Vie privée	Intrusion de nuit	Acc.	2											
	Violation de domicile par un particulier	Acc.	3	7	3	3	5	1	3	4	3	1	1	1
	Violation du secret des lettres	Acc.	2				2	1					1	
		Sous-total	7	7	3	3	7	2	3	4	3	1	2	1
Tapage nocturne		Acc.	3	1	1				1					
		Sous-total	3	1	1				1					
Violation de communication par particulier		Acc.											1	1
		Sous-total											1	1
Abus faiblesses de personnes		Acc.									2	1		
		Sous-total									2	1		
Cyberlokkking (leurre de mineur par ICT)		Acc.							1		1			
		Sous-total							1		1			
		Total	33	48	58	39	49	36	41	47	34	39	26	11



## Infr. relative au statut juridique de l'enfant

			2000	2013	2014	2015	2016	2017	2018	2019	2020	2021	2022	2023
Non-représentation d'enfants	Par les parents	Acc.	6	4	6	6	8	2	2	7	8	7	4	
	Par une personne qui en a la charge	Acc.		1			1		2		1			
		Sous-total	6	5	6	6	9	2	4	7	9	7	4	
		Total	6	5	6	6	9	2	4	7	9	7	4	

## Vol et extorsion

			2000	2013	2014	2015	2016	2017	2018	2019	2020	2021	2022	2023	
Vol avec circ. aggr.	Avec violence	Acc.	6	2	2	3	3	1	3	1	1				
		Tent.			2			2			1	1			
	Sans violence	Acc.	127	125	94	73	61	53	44	66	56	50	51		3
		Tent.	53	69	52	46	30	33	22	56	35	27	27		5
<b>Sous-total</b>			<b>186</b>	<b>196</b>	<b>150</b>	<b>122</b>	<b>94</b>	<b>87</b>	<b>71</b>	<b>123</b>	<b>93</b>	<b>78</b>	<b>78</b>	<b>8</b>	
Vol sans circ. aggr.	Avec violence	Acc.	2	4	2	2	1		5			1	1	2	
	Sans violence, Vol à la tire	Acc.	4	7	4	8	2	3	6		2	7			
	Sans violence, Vol d'usage	Acc.	1	1					1			1			
	Sans violence, Vol domestique	Acc.		4	7	5	3	1		3			3		
	Sans violence	Acc.	176	152	94	104	112	89	104	105	91	75	81		18
		Tent.	5	2	4	1	3	5	1	1	1	2		3	
<b>Sous-total</b>			<b>188</b>	<b>170</b>	<b>111</b>	<b>120</b>	<b>121</b>	<b>98</b>	<b>117</b>	<b>109</b>	<b>95</b>	<b>84</b>	<b>88</b>	<b>20</b>	
Vol non spécifié		Acc.	63	1	2	3		3	1	2		1	1		
		Tent.	18												
<b>Sous-total</b>			<b>81</b>	<b>1</b>	<b>2</b>	<b>3</b>		<b>3</b>	<b>1</b>	<b>2</b>		<b>1</b>	<b>1</b>		
Extorsion		Acc.		1				2	3	1	3		1		
		Tent.	1	1						1	2	1			
	<b>Sous-total</b>			<b>1</b>	<b>2</b>			<b>2</b>	<b>3</b>	<b>2</b>	<b>5</b>	<b>1</b>	<b>1</b>		
<b>Total</b>			<b>456</b>	<b>369</b>	<b>263</b>	<b>245</b>	<b>215</b>	<b>190</b>	<b>192</b>	<b>236</b>	<b>193</b>	<b>164</b>	<b>168</b>	<b>28</b>	

## Fraude

		2000	2013	2014	2015	2016	2017	2018	2019	2020	2021	2022	2023
Blanchiment d'argent	Acc.						2	1	1		2	1	
	Sous-total						2	1	1		2	1	
Recel	Recel simple Non spécifié	Acc.	2	2	1		1	4	3	3	1	2	
	Sous-total	Acc.	2	2	2		1	4	3	3	1	2	
Grivèlerie	Carburant / lubrifiant	Acc.	5		2	6		2	2			1	
	Boissons et aliments	Acc.	1	1			1		1		2		
	Voiture de location	Acc.		1									
	Logements	Acc.	1					1				1	
	Sous-total		11	6	2	2	6	1	3	3		2	2
Détournement et destruction frauduleuse	Cel frauduleux	Acc.	5	1	7		3	3	4	1		1	1
	D'argent, de papiers, etc.	Acc.	1				2				1		
	D'objets saisis	Acc.			2			1	1				
	Non spécifié	Acc.			1							1	
Sous-total		14	6	1	10		5	4	5	1	1	2	1
Escroquerie	Fraude par internet	Acc.	9	10	4	6	14	18	21	30	45	59	7
		Tent.	4	5	5	1	8	3	3	2	2	1	1
	Escroquerie sans internet	Acc.	8	14	10	13	8	7	6	2	2	7	1
		Tent.	7			1	1		2		1		1
	Sous-total	Acc.	14										
	Tent.	1											
	Sous-total		28	29	19	21	31	28	32	34	50	67	10
Tromperie	Marchandises vendues / travail fourni	Acc.	1				1						
	Sous-total		1				1						
Abus de confiance et infr. apparentées	Abus de confiance	Acc.	5	14	5	6	2	15	12	9	7	6	13
		Tent.	2										
	Abus des faiblesses	Acc.	1		1				1	2		1	1
Sous-total		8	14	6	6	2	15	12	10	9	6	14	2
Abus de biens sociaux	Par des sociétés	Acc.						1		1			
	Non spécifié	Acc.					1				1		
Sous-total						1	1		1	1			
Infr. liées à l'insolvabilité	Par le débiteur	Acc.						1					
	Non spécifié	Acc.	2		2	2	2			1	1		
Sous-total		2		2	2	2	1		1	1			
Chèques sans provision		Acc.	8	1									
	Sous-total		8	1									
	Total	57	60	40	41	31	59	54	54	49	64	88	13

## Dégradation de la propriété

				2000	2013	2014	2015	2016	2017	2018	2019	2020	2021	2022	2023
Incendie volontaire	Dans lieu habité (de nuit)	Acc.				1	1				1			1	
	Dans un autre lieu (de jour)	Acc.			1	1	2		2				1		1
	Dans un autre lieu (de nuit)	Acc.	2			1	3	1	1	2	1	3		3	
		Tent.						1	1						
	Dans un autre lieu (moment indéterminé)	Acc.	1				1		1	1					
		Tent.													
	Non spécifié	Acc.	3												
		Tent.	1												
		Sous-total	7		1	3	7	2	5	3	2	3	1	4	1
Incendie involontaire		Acc.	11		5	5	4	12	2	5	1	3	3	5	3
		Sous-total	11		5	5	4	12	2	5	1	3	3	5	3
Destruction, dénaturation, dégradation	Avec circ. aggr.	Acc.	20			1	1						1		
	Destruction de biens agricoles	Acc.	2				2		1	1	1				
	Non spécifié	Acc.	19		1	1						1			
		Sous-total	41		1	2	3		1	1	1	1	1		
Vandalisme	Sur véhicules	Acc.	33		54	51	57	50	55	43	32	44	20	32	4
	Sur autres biens mobiliers	Acc.	30		21	7	6	7	13	15	10	7	4	12	2
		Tent.	1			1									
	Graffitis	Acc.	3		2	11	1	2		6	1			4	
	Autres détériorations sur biens immobiliers	Acc.	9		37	37	25	34	28	21	14	24	18	17	5
		Tent.	1												
	Dégradation de clôture	Acc.			4	4	6		4		1	1	5	1	
		Sous-total	77		118	111	95	93	100	85	58	76	47	65	12
		Total	136		125	121	109	107	108	94	62	83	52	74	16

## Infr. contre la sécurité publique

		2000	2013	2014	2015	2016	2017	2018	2019	2020	2021	2022	2023
Association de malfaiteurs	Acc.			2	1	1	1	1	2	2			
	Tent.						1						
	Sous-total			2	1	1	2	1	2	2			
Evasion de prisonniers	Evasion simple Acc.				1					1	1		
	Non-respect surveillance électronique Acc.			1	1	1					3	5	
	Sous-total			1	2	1				1	4	5	
Menaces	Verbales Acc.	48	34	27	21	16	16	18	14	10	12	16	5
	Tent.						1						
	Ecrites Acc.	3	7	9	9	5	9	10	5	2	1	12	
	Par gestes, emblèmes Acc.	12	18	13	12	5	8	12	11	7	3	6	
	Alerte à la bombe Acc.								1				
	Non spécifié Acc.	8		2				1			1		
	Sous-total	71	59	51	42	26	34	41	31	19	17	34	5
	Total	71	59	54	45	28	36	42	33	22	21	39	5

## Infr. contre l'autorité publique

		2000	2013	2014	2015	2016	2017	2018	2019	2020	2021	2022	2023
<b>Violence c/ personnes investies autorité publique</b>	<b>Acc.</b>		2	2			1	1				1	
	<b>Sous-total</b>		2	2			1	1				1	
<b>Rébellion</b>	<b>Rébellion armée</b>	<b>Acc.</b>	2	3					1	2	1		
	<b>Rébellion non armée</b>	<b>Acc.</b>	6	5	7	2	2	5	2	4	3	1	3
	<b>Non spécifié</b>	<b>Acc.</b>		1					2	1	1		
	<b>Sous-total</b>	<b>6</b>	<b>8</b>	<b>9</b>	<b>7</b>	<b>2</b>	<b>2</b>	<b>5</b>	<b>5</b>	<b>7</b>	<b>5</b>	<b>1</b>	<b>3</b>
<b>Outrages</b>	<b>Acc.</b>	<b>6</b>	<b>11</b>	<b>4</b>	<b>4</b>	<b>3</b>	<b>4</b>	<b>3</b>	<b>6</b>	<b>2</b>	<b>3</b>	<b>4</b>	<b>2</b>
	<b>Sous-total</b>	<b>6</b>	<b>11</b>	<b>4</b>	<b>4</b>	<b>3</b>	<b>4</b>	<b>3</b>	<b>6</b>	<b>2</b>	<b>3</b>	<b>4</b>	<b>2</b>
<b>Autres infractions</b>	<b>Bris de scellés</b>	<b>Acc.</b>										2	
	<b>Sous-total</b>	<b>2</b>										2	
	<b>Total</b>	<b>14</b>	<b>21</b>	<b>15</b>	<b>11</b>	<b>5</b>	<b>7</b>	<b>9</b>	<b>11</b>	<b>9</b>	<b>8</b>	<b>8</b>	<b>5</b>

## Infr. contre la foi publique

			2000	2013	2014	2015	2016	2017	2018	2019	2020	2021	2022	2023
Faux en écritures	Faux en écritures	Acc.	2	3	4	3	5	4	5	5	5	4	2	
	Usage de faux en écrit. et écrit. falsifiées	Acc.	4	3	4	3	5	6	6	3	2	3	4	
		Sous-total	6	6	8	6	10	10	11	8	7	7	6	
Usurpation	Immixtion dans fonctions publiques	Acc.	1		1						1			
	De nom	Acc.	1	3	2	6	1	5	2	3	4	5	3	2
	Non spécifié	Tent.	1											
		Sous-total	3	3	3	6	1	5	2	3	5	5	3	2
Contrefaçon / falsification	Contrefaçon	Acc.			1		1		1	2	1			
		Sous-total			1		1		1	2	1			
Fausses monnaies	Emission	Acc.	4	1					3					
	Non spécifié	Acc.	3											
		Tent.	1											
	Autres	Acc.	1		2				5					
		Sous-total	9	1	2				8					
Faux en justice	Fausses déclarations	Acc.			1					1		1		
		Sous-total			1					1		1		
<b>Total</b>			<b>18</b>	<b>10</b>	<b>15</b>	<b>12</b>	<b>12</b>	<b>15</b>	<b>22</b>	<b>14</b>	<b>13</b>	<b>13</b>	<b>9</b>	<b>2</b>



**Rochefort**

**Infraction Code pénal**

**Infr. contre la famille**

		2000	2013	2014	2015	2016	2017	2018	2019	2020	2021	2022	2023
Abandon de famille	Acc.	2	1			1	1						
	Sous-total	2	1			1	1						
Refus du droit aux relations personnelles	Acc.	33	17	30	21	16	13	17	13	11	5	10	2
	Sous-total	33	17	30	21	16	13	17	13	11	5	10	2
Non-acquittement pension alimentaire	Acc.	14	2	4	3		1	1	4		1		
	Sous-total	14	2	4	3		1	1	4		1		
	Total	49	20	34	24	17	15	18	17	11	6	10	2

**Criminalité informatique**

		2000	2013	2014	2015	2016	2017	2018	2019	2020	2021	2022	2023
Hacking	Acc.						3	3	2	1	1		1
	Tent.						1						
	Sous-total						4	3	2	1	1		1
Faux en informatique	Acc.			1							1		
	Sous-total			1							1		
Fraude informatique	Acc.		19	19	18	5	16	20	9	14	21	32	17
	Tent.				1					1			
	Sous-total		19	19	19	5	16	20	9	15	21	32	17
Sabotage	Acc.			1		1		2	2		1	1	
	Sous-total			1		1		2	2		1	1	
	Total		19	21	19	6	20	25	13	16	24	33	18





**Exercice illégal de l'autorité publique**

		2000	2013	2014	2015	2016	2017	2018	2019	2020	2021	2022	2023
<b>Violation de domicile par fonctionnaire public</b>	Acc.	1											
	Sous-total	1											
<b>Abus de l'autorité</b>	Acc.	1											
	Sous-total	1											
<b>Actes de l'état civil</b>	Acc.	21											
	Sous-total	21											
	<b>Total</b>	<b>23</b>											

**Marchand de sommeil**

		2000	2013	2014	2015	2016	2017	2018	2019	2020	2021	2022	2023
<b>Sans circ. aggr.</b>	Acc.										1		
	Sous-total										1		
	<b>Total</b>										1		

**Traite des êtres humains**

		2000	2013	2014	2015	2016	2017	2018	2019	2020	2021	2022	2023
<b>Exploitation de la mendicité</b>	Acc.		3										
	Sous-total		3										
<b>Exploitation économique</b>	Acc.		1						1				
	Sous-total		1						1				
<b>Production ou diffusion de pornographie infantine</b>	Acc.					1							
	Sous-total					1							
	<b>Total</b>		<b>4</b>			<b>1</b>			<b>1</b>				

**Autres infractions Code pénal**

		2000	2013	2014	2015	2016	2017	2018	2019	2020	2021	2022	2023
	Acc.			1									
	Sous-total			1									
	<b>Total</b>			<b>1</b>									



**Contravention Code pénal**

	2000	2013	2014	2015	2016	2017	2018	2019	2020	2021	2022	2023
<b>Injures (Contravention)</b>	<b>Acc.</b>											
	<b>Sous-total</b>											
<b>Autres contraventions CP</b>	<b>Acc.</b>											
	<b>Sous-total</b>											
	<b>Total</b>											

# ***STATISTIQUES POLICIERES DE CRIMINALITE***

---

***LIEU DE PERPETRATION: COMMUNE***

**Rochefort**

***ANNEXE II: DETAIL PAR CATEGORIE DE DELIT  
LOIS SPECIALES***



Rochefort

Infraction Lois spéciales

Drogues

			2000	2013	2014	2015	2016	2017	2018	2019	2020	2021	2022	2023
Détention		Acc.	18	24	23	24	69	38	71	65	32	21	81	12
		Sous-total	18	24	23	24	69	38	71	65	32	21	81	12
Usage	Usage en groupe	Acc.	5											
	Usage individuel	Acc.	7											
	Faciliter l'usage	Acc.		1	1	2		1					1	
	Incitation à l'usage	Acc.				1			2					
		Sous-total	12	1	1	3		1	2				1	
Importation et exportation		Acc.	3	2		2	6		3	1			1	
		Sous-total	3	2		2	6		3	1			1	
Fabrication		Acc.		8	2	2	3	3	3	1	2	4	1	
		Sous-total		8	2	2	3	3	3	1	2	4	1	
Commerce		Acc.		8	14	8	24	25	14	17	7	8	7	2
		Sous-total		8	14	8	24	25	14	17	7	8	7	2
Autres		Acc.	1	1	2					1		2		
		Sous-total	1	1	2					1		2		
		Total	34	44	42	39	102	67	93	85	41	35	91	14



Législation sur les étrangers

			2000	2013	2014	2015	2016	2017	2018	2019	2020	2021	2022	2023
Transmigration illégale	Mariages simulés/blancs sans récompense/contrainte	Acc.				1					1			
	Accès au territoire	Acc.		2	2	1	4	1	9		2	4		1
	Séjour	Acc.	7	14	9	7	5	14	26	10	5	5	6	2
	Éloignement	Acc.							1					
	Pas de port de documents d'identité ou de voyage	Acc.			1	1	1		1					
	Inscription au registre des étrangers	Acc.	4	13	13	4	6	8	3	5	6	9	10	1
		<b>Sous-total</b>	<b>11</b>	<b>29</b>	<b>25</b>	<b>14</b>	<b>16</b>	<b>23</b>	<b>40</b>	<b>15</b>	<b>14</b>	<b>18</b>	<b>16</b>	<b>4</b>
Trafic d'êtres humains		Acc.							1					
		<b>Sous-total</b>							<b>1</b>					
Traite d'êtres humains		Acc.	1											
		<b>Sous-total</b>	<b>1</b>											
Aide au séjour illégal		Acc.							1					
		<b>Sous-total</b>							<b>1</b>					
		<b>Total</b>	<b>12</b>	<b>29</b>	<b>25</b>	<b>14</b>	<b>16</b>	<b>23</b>	<b>42</b>	<b>15</b>	<b>14</b>	<b>18</b>	<b>16</b>	<b>4</b>



Environnement

			2000	2013	2014	2015	2016	2017	2018	2019	2020	2021	2022	2023
Déchets	Transport de déchets	Acc.		1										
	Déchets par professionnel	Acc.		3		2		1	1		2	1		1
	Déchets par particulier	Acc.		6	2	2	8	3	5	2	4	1	4	2
	Déchets par personne indéterminée	Acc.	27											
	<b>Sous-total</b>		<b>27</b>	<b>10</b>	<b>2</b>	<b>4</b>	<b>8</b>	<b>4</b>	<b>6</b>	<b>2</b>	<b>6</b>	<b>2</b>	<b>4</b>	<b>3</b>
Autres que déchets	Urbanisme	Acc.	12	2	6	4	4	3	2	2	1	1	2	
	Bruit	Acc.										1		
	Pollution de l'eau	Acc.	3		2							1		
	Pollution de l'air	Acc.			1	1								
	Pollution du sol	Acc.							1					
	Autres nuisances en matière d'environnement	Acc.											1	
	<b>Sous-total</b>		<b>15</b>	<b>2</b>	<b>9</b>	<b>5</b>	<b>4</b>	<b>3</b>	<b>3</b>	<b>2</b>	<b>1</b>	<b>3</b>	<b>3</b>	
Biodiversité / Faune et flore	Bien-être animal	Acc.	13		1	1	3	3		1	1	1	2	2
	Protection de la nature	Acc.	1		2	1		1	1					
	Destruction d'animaux	Acc.		4		2	1					1		
		Tent.			1									
	<b>Sous-total</b>		<b>14</b>	<b>4</b>	<b>4</b>	<b>4</b>	<b>4</b>	<b>4</b>	<b>1</b>	<b>1</b>	<b>1</b>	<b>2</b>	<b>2</b>	<b>2</b>
	<b>Total</b>		<b>56</b>	<b>16</b>	<b>15</b>	<b>13</b>	<b>16</b>	<b>11</b>	<b>10</b>	<b>5</b>	<b>8</b>	<b>7</b>	<b>9</b>	<b>5</b>



**Armes et explosifs**

			2000	2013	2014	2015	2016	2017	2018	2019	2020	2021	2022	2023
Détention illégale	Arme à feu	Acc.		15	9	22	17	5	4	6	5	6	4	1
	Arme blanche ou non à feu	Acc.		3	6	5	6	3	9	4	3	2	2	
	Munition	Acc.		3		4	1		3	2			1	
	Pièces/accessoires	Acc.					1							
	Non spécifié	Acc.	1								2			
	Sous-total		1	21	15	31	25	8	16	12	10	8	7	1
Port / transport illégal	Arme à feu	Acc.			3	6	1	1		4				1
	Arme blanche ou non à feu	Acc.		8	2	5	5	1	6	3	1	5	4	
	Munition	Acc.			1					1			1	
	Non spécifié	Acc.	11		1						1	1		1
		Tent.	1											
	Sous-total		12	8	7	11	6	2	6	8	2	6	5	2
Commerce illégal	Arme à feu	Acc.		3	9	7	3				1			
	Munition	Acc.							1					
	Sous-total			3	9	7	3		1		1			
Explosifs		Acc.		1										
	Sous-total			1										
Autre	Documents	Acc.		5			6	1	1					
	Stockage	Acc.			1								1	
	Import / export / transit à un usage militaire	Acc.				1								
	Non spécifié	Acc.	2								1			
	Sous-total		2	5	1	1	6	1	1		1		1	
	Total		15	38	32	50	40	11	24	20	14	14	13	3



Protection de la personne

			2000	2013	2014	2015	2016	2017	2018	2019	2020	2021	2022	2023
Discrimination	Racisme et xénophobie	Acc.		3	1		2			1				
	Fondée sur son orientation sexuelle (homophobie)	Acc.										1	1	
	Fondée sur le handicap	Acc.										1		
	Autre discrimination	Acc.				1	1							
		Sous-total		3	1	1	3			1		2	1	
Protection de la vie privée		Acc.		2		1					2	1		
		Sous-total		2		1					2	1		
Caméras de surveillance		Acc.		1										
		Sous-total		1										
Droit à l'image		Acc.							1				2	
		Sous-total							1				2	
Autres		Acc.	1											
		Sous-total	1											
		Total	1	6	1	2	3		1	1	2	3	3	





**Rochefort**

**Infraction Lois spéciales**

**Hormones et dopage**

		2000	2013	2014	2015	2016	2017	2018	2019	2020	2021	2022	2023
<b>Détention</b>	Acc.		1			1	1						
	Sous-total:		1			1	1						
<b>Usage</b>	Acc.						1						
	Sous-total:						1						
	Total:		1			1	2						

**Protection de la jeunesse**

		2000	2013	2014	2015	2016	2017	2018	2019	2020	2021	2022	2023
<b>Législation sur l'obligation scolaire</b>	Acc.		1	2		1		2		2	2	1	
	Sous-total:		1	2		1		2		2	2	1	
<b>Législation sur la protection de la jeunesse</b>	Acc.	6	16	15	10	13	11	10	10	10	6	14	4
	Sous-total:	6	16	15	10	13	11	10	10	10	6	14	4
<b>Non spécifié</b>	Acc.	1											
	Sous-total:	1											
	Total:	7	17	17	10	14	11	12	10	12	8	15	4



Code pénal social

		2000	2013	2014	2015	2016	2017	2018	2019	2020	2021	2022	2023
<b>Harcèlement au travail</b>	Acc.			1			1	1	2	1	1		
	Sous-total:			1			1	1	2	1	1		
<b>Violence au travail</b>	Acc.									1			
	Sous-total:									1			
<b>Rémunération et autres avantages patrimoniaux</b>	Acc.		1							1			
	Sous-total:		1							1			
<b>Travail illégal</b>	Acc.	1											
	Sous-total:	1											
<b>Fraude sociale aux cotisations (travail au noir)</b>	Acc.		2			2	1						3
	Sous-total:		2			2	1						3
<b>Infr. contre foi publique en droit pénal social</b>	Acc.		1	2	1		3	2					
	Sous-total:		1	2	1		3	2					
<b>Escroquerie en droit pénal social</b>	Acc.			1			1	2	2	2	1	3	
	Sous-total:			1			1	2	2	2	1	3	
<b>Autres</b>	Acc.				1								
	Sous-total:				1								
	Total:	1	4	4	2	2	6	5	4	5	2	6	

Ivresse et alcool

		2000	2013	2014	2015	2016	2017	2018	2019	2020	2021	2022	2023
<b>Ivresse publique</b>	Acc.	8	2	9	8	11	9	2	8	5	8	9	1
	Sous-total:	8	2	9	8	11	9	2	8	5	8	9	1
<b>Servir de l'alcool à une personne ivre</b>	Acc.			1									
	Sous-total:			1									
<b>Non spécifié</b>	Acc.				1								
	Sous-total:				1								
	Total:	8	2	10	9	11	9	2	8	5	8	9	1



Registre de population

		2000	2013	2014	2015	2016	2017	2018	2019	2020	2021	2022	2023
	Acc.	23	36	53	53	47	44	46	44	29	32	39	7
	Sous-total:	23	36	53	53	47	44	46	44	29	32	39	7
	Total:	23	36	53	53	47	44	46	44	29	32	39	7

Carte d'identité

		2000	2013	2014	2015	2016	2017	2018	2019	2020	2021	2022	2023
Pas en possession	Acc.	1									1		
	Sous-total:	1									1		
Non spécifié	Acc.	2	1										
	Sous-total:	2	1										
Autres	Acc.				1								
	Sous-total:				1								
	Total:	3	1		1						1		

Santé publique

		2000	2013	2014	2015	2016	2017	2018	2019	2020	2021	2022	2023
Politique de la santé	Acc.									1			
	Sous-total:									1			
Interdiction de fumer	Acc.										1		
	Sous-total:										1		
Denrées alimentaires	Acc.							1					
	Sous-total:							1					
Refus ou négligence respect mesures	Acc.									125	111		
	Sous-total:									125	111		
Autres	Acc.									26			
	Sous-total:									26			
	Total:							1		152	112		



Travail

		2000	2013	2014	2015	2016	2017	2018	2019	2020	2021	2022	2023
<b>Règlement général protection du travail</b>	Acc.	2				1			1				
	Sous-total:	2				1			1				
<b>Commerce ambulant</b>	Acc.		1	2	1		3						
	Sous-total:		1	2	1		3						
<b>Fraude sociale aux cotisations (travail au noir)</b>	Acc.		3	1					1		1		
	Sous-total:		3	1					1		1		
<b>Travailleurs étrangers</b>	Acc.		3				3						
	Sous-total:		3				3						
<b>Autres</b>	Acc.								3			1	
	Sous-total:								3			1	
	Total:	2	7	3	1	1	6		5		1	1	

Protection des revenus publics

		2000	2013	2014	2015	2016	2017	2018	2019	2020	2021	2022	2023
<b>Fraude sociale aux allocations</b>	Acc.						1	1				1	
	Sous-total:						1	1				1	
<b>Non spécifié</b>	Acc.							1					
	Sous-total:							1					
	Total:						1	2				1	

Législation économique

		2000	2013	2014	2015	2016	2017	2018	2019	2020	2021	2022	2023
<b>Sociétés</b>	Acc.											2	
	Sous-total:											2	
	Total:											2	



Pratiques commerciales

		2000	2013	2014	2015	2016	2017	2018	2019	2020	2021	2022	2023
<b>Pratiques du marché et protection du consommateur</b>	Acc.	1											
	Sous-total:	1											
<b>Registre de commerce</b>	Acc.		2										
	Sous-total:		2										
<b>Autres</b>	Acc.		2					2	1			1	
	Sous-total:		2					2	1			1	
	Total:	1	4					2	1			1	

Autres lois spéciales

		2000	2013	2014	2015	2016	2017	2018	2019	2020	2021	2022	2023
<b>Transport</b>	Acc.	2	2	1									1
	Sous-total:	2	2	1									1
<b>Energie</b>	Acc.		1		1		1	2					
	Sous-total:		1		1		1	2					
<b>Incitation à certains crimes</b>	Acc.										1		
	Sous-total:										1		
<b>Infractions Loi police chemins de fer</b>	Acc.					4	1						
	Sous-total:					4	1						
<b>Autres</b>	Acc.		2	1					1				
	Sous-total:		2	1					1				
	Total:	2	5	2	1	4	2	2	1		1		1

# ***STATISTIQUES POLICIERES DE CRIMINALITE***

---

***LIEU DE PERPETRATION: COMMUNE***

**Rochefort**

***ANNEXE III: DETAIL  
FIGURES CRIMINELLES / PHENOMENES***



Rochefort

FC Vol moyen de transport

		2000	2013	2014	2015	2016	2017	2018	2019	2020	2021	2022	2023
Vol de voiture	Acc.	25	13	6	10	3	7	4	12	3	5	3	3
	Tent.	5	1	2					1				
	<b>Total</b>	<b>30</b>	<b>14</b>	<b>8</b>	<b>10</b>	<b>3</b>	<b>7</b>	<b>4</b>	<b>13</b>	<b>3</b>	<b>5</b>	<b>3</b>	<b>3</b>
Vol de moto	Acc.	2	5	1	2			1				1	
	Tent.						1						
	<b>Total</b>	<b>2</b>	<b>5</b>	<b>1</b>	<b>2</b>		<b>1</b>	<b>1</b>				<b>1</b>	
Carjacking	Acc.			1									
	Tent.												
	<b>Total</b>			<b>1</b>									
Vol dans les garages	Acc.	5	3		1	1			2				
	Tent.												
	<b>Total</b>	<b>5</b>	<b>3</b>		<b>1</b>	<b>1</b>			<b>2</b>				
Vol de vélomoteur	Acc.	28	2	2		3	3	3	2	2	3	3	
	Tent.			1									
	<b>Total</b>	<b>28</b>	<b>2</b>	<b>3</b>		<b>3</b>	<b>3</b>	<b>3</b>	<b>2</b>	<b>2</b>	<b>3</b>	<b>3</b>	
Vol de vélo	Acc.	11	9	9	3	6	3	3	5	2	7	13	1
	Tent.	1											
	<b>Total</b>	<b>12</b>	<b>9</b>	<b>9</b>	<b>3</b>	<b>6</b>	<b>3</b>	<b>3</b>	<b>5</b>	<b>2</b>	<b>7</b>	<b>13</b>	<b>1</b>



**FC Cambriolage**

		2000	2013	2014	2015	2016	2017	2018	2019	2020	2021	2022	2023
<b>Cambriolage dans habitation</b>	Acc.	53	62	59	38	35	22	19	37	28	26	23	1
	Tent.	31	38	32	20	24	14	16	32	18	16	22	4
	<b>Total</b>	<b>84</b>	<b>100</b>	<b>91</b>	<b>58</b>	<b>59</b>	<b>36</b>	<b>35</b>	<b>69</b>	<b>46</b>	<b>42</b>	<b>45</b>	<b>5</b>
<b>Cambriolage ds entreprise ou commerce</b>	Acc.	32	14	8	10	7	18	5	9	8		9	
	Tent.	16	9	10	11	1	10	1	8	6	2	3	
	<b>Total</b>	<b>48</b>	<b>23</b>	<b>18</b>	<b>21</b>	<b>8</b>	<b>28</b>	<b>6</b>	<b>17</b>	<b>14</b>	<b>2</b>	<b>12</b>	
<b>Cambriolage ds service public ou bâtiment administ</b>	Acc.	15	5	4		5	1	3	4	3		1	
	Tent.	6	4	4	1	5	4	1	6		1	1	
	<b>Total</b>	<b>21</b>	<b>9</b>	<b>8</b>	<b>1</b>	<b>10</b>	<b>5</b>	<b>4</b>	<b>10</b>	<b>3</b>	<b>1</b>	<b>2</b>	
<b>Vol au béliier</b>	Acc.					1	2	1					
	Tent.		1										
	<b>Total</b>		<b>1</b>			<b>1</b>	<b>2</b>	<b>1</b>					
<b>Cambriolage dans bâtiment (total)</b>	Acc.	95	81	71	48	47	41	27	50	39	26	33	1
	Tent.	52	51	46	32	29	27	18	46	24	19	26	4
	<b>Total</b>	<b>147</b>	<b>132</b>	<b>117</b>	<b>80</b>	<b>76</b>	<b>68</b>	<b>45</b>	<b>96</b>	<b>63</b>	<b>45</b>	<b>59</b>	<b>5</b>

**FC Vol autre**

		2000	2013	2014	2015	2016	2017	2018	2019	2020	2021	2022	2023
<b>Vol à main armée</b>	Acc.	3	2		2	1		5	1	1			
	Tent.			1				2					
	<b>Total</b>	<b>3</b>	<b>2</b>	<b>1</b>	<b>2</b>	<b>1</b>		<b>7</b>	<b>1</b>	<b>1</b>			
<b>Vol avec violence sans arme</b>	Acc.	5	6	6	4	3	3	7	1	3	1	1	2
	Tent.	1	1	1					1	3	1		
	<b>Total</b>	<b>6</b>	<b>7</b>	<b>7</b>	<b>4</b>	<b>3</b>	<b>3</b>	<b>7</b>	<b>2</b>	<b>6</b>	<b>2</b>	<b>1</b>	<b>2</b>
<b>Vol dans ou sur un véhicule</b>	Acc.	56	48	27	28	19	16	20	16	13	14	8	
	Tent.	9	4	2	5		5		3	6	1	3	
	<b>Total</b>	<b>65</b>	<b>52</b>	<b>29</b>	<b>33</b>	<b>19</b>	<b>21</b>	<b>20</b>	<b>19</b>	<b>19</b>	<b>15</b>	<b>11</b>	





**FC Vol autre**

		2000	2013	2014	2015	2016	2017	2018	2019	2020	2021	2022	2023
<b>Vol d'armes et explosifs</b>	Acc.	4	3	2	6	3	2	3	2	3	1		
	Total	4	3	2	6	3	2	3	2	3	1		
<b>Arrachage de sac à main</b>	Acc.	2											
	Tent.			1									
Total	2		1										
<b>Vol à l'arraché</b>	Acc.	2	3	1	2	1	1	2					1
	Tent.			1									
Total	2	3	2	2	1	1	2						1
<b>Vol à la tire</b>	Acc.	4	8	4	8	2	3	6	2	2	7		
	Total	4	8	4	8	2	3	6	2	2	7		
<b>Vol à l'étalage</b>	Acc.	3	12	11	8	14	11	18	19	14	13	22	5
	Tent.					2							
Total	3	12	11	8	16	11	18	19	14	13	22		5
<b>Vol par ruse</b>	Acc.	5	9	7	7	1	2	5	1	2	1		
	Tent.		1	1									
Total	5	10	8	7	1	2	5	1	2	1			
<b>Vol de métaux</b>	Acc.	1	11	6	3	2		2	2	3	1	1	
	Tent.	1		1									
Total	2	11	7	3	2		2	2	3	1	1		
<b>Vol sur les chantiers</b>	Acc.	6	5		1		1		1	1	1	3	
	Total	6	5		1		1		1	1	1	3	
<b>Home-invasion</b>	Acc.								1				
	Total								1				
<b>Vol d'animaux</b>	Acc.	1	2	4	3	3	1	1				1	
	Total	1	2	4	3	3	1	1				1	



**Criminalité ICT**

		2000	2013	2014	2015	2016	2017	2018	2019	2020	2021	2022	2023
<b>Fraude de cartes de paiements</b>	Acc.	1	18	15	11		8	10	2	2	5		
	Total	1	18	15	11		8	10	2	2	5		
<b>Phishing</b>	Acc.						1		3	1	3	12	7
	Tent.			1									
	Total			1			1		3	1	3	12	7
<b>Ransomware</b>	Acc.								2		1		
	Total								2		1		
<b>Shouldersurfing</b>	Acc.						1	3	1				
	Total						1	3	1				

**FC Autre**

		2000	2013	2014	2015	2016	2017	2018	2019	2020	2021	2022	2023
<b>Violence contre les métiers d'intérêt général</b>	Acc.	2	4	2		2	1	1		1		1	
	Total	2	4	2		2	1	1		1		1	
<b>Viol collectif</b>	Acc.					1			1				
	Total					1			1				
<b>Graffiti</b>	Acc.	3	2	11	3	2	1	6	1	1		4	
	Total	3	2	11	3	2	1	6	1	1		4	
<b>Dégradation de voiture</b>	Acc.	17	54	52	54	45	51	39	28	44	20	29	3
	Total	17	54	52	54	45	51	39	28	44	20	29	3
<b>Rixe au couteau</b>	Acc.	1	3	1		1		1					
	Tent.											1	1
	Total	1	3	1		1		1				1	1



**PH Violence intrafamiliale (VIF)**

		2000	2013	2014	2015	2016	2017	2018	2019	2020	2021	2022	2023
<b>VIF: physique, dans le couple</b>	Acc.	5	28	24	24	22	31	23	17	17	20	14	7
	Total	5	28	24	24	22	31	23	17	17	20	14	7
<b>VIF: physique, envers des descendants</b>	Acc.	1	2	4	3	6	4	2	7	8	5	10	1
	Total	1	2	4	3	6	4	2	7	8	5	10	1
<b>VIF: physique, envers d'autres membres</b>	Acc.	22	6	13	8	5	6	14	2	7	3	5	
	Tent.											1	
	Total	22	6	13	8	5	6	14	2	7	3	6	
<b>VIF: sexuelle, dans le couple</b>	Acc.								2	1			
	Total								2	1			
<b>VIF: sexuelle, envers des descendants</b>	Acc.	1	2	3	4		1	1		1			
	Total	1	2	3	4		1	1		1			
<b>VIF: psychique, dans le couple</b>	Acc.	39	27	42	32	29	19	23	24	23	14	15	2
	Total	39	27	42	32	29	19	23	24	23	14	15	2
<b>VIF: psychique, envers des descendants</b>	Acc.		1		1			1		1		2	
	Total		1		1			1		1		2	
<b>VIF: psychique, envers d'autres membres</b>	Acc.		2	1	2	1	2	1	1		1	1	
	Total		2	1	2	1	2	1	1		1	1	
<b>VIF: économique, dans le couple</b>	Acc.		5	1	2	2	2	4		2	1		
	Total		5	1	2	2	2	4		2	1		
<b>VIF: économique, envers des descendants</b>	Acc.							1				1	
	Total							1				1	
<b>VIF: économique, envers d'autres membres</b>	Acc.	19	9	7	6	2	3	2	5	1	2	1	
	Total	19	9	7	6	2	3	2	5	1	2	1	



**PH Hormones et dopage**

		2000	2013	2014	2015	2016	2017	2018	2019	2020	2021	2022	2023
<b>Dopage humain</b>	Acc.		1			1	1						
	Total		1			1	1						

**PH Drogues**

		2000	2013	2014	2015	2016	2017	2018	2019	2020	2021	2022	2023
<b>Vente de cocaïne</b>	Acc.		1	2		1		1	1	2	3	1	2
	Total		1	2		1		1	1	2	3	1	2

<b>Import-export de cocaïne</b>	Acc.		1		2								
	Total		1		2								

<b>Import-export de drogues synthétiques</b>	Acc.		1					1					
	Total		1					1					

<b>Vente de drogues synthétiques</b>	Acc.				1		1		4				
	Total				1		1		4				

<b>Production de cannabis (culture)</b>	Acc.		7	3	1	1	3		1		1	1	
	Total		7	3	1	1	3		1		1	1	

<b>Vente-traffic d'héroïne</b>	Acc.		2	3	1	3	1	2	2		1		
	Total		2	3	1	3	1	2	2		1		

**PH Trafic d'armes**

		2000	2013	2014	2015	2016	2017	2018	2019	2020	2021	2022	2023
<b>Commerce et production d'arme à feu et mun.</b>	Acc.		3	9	8	3		1		1			
	Total		3	9	8	3		1		1			

**PH Traite des êtres humains**

		2000	2013	2014	2015	2016	2017	2018	2019	2020	2021	2022	2023
<b>TEH - exploitation économique</b>	Acc.		1						1				
	Total		1						1				

<b>TEH - exploitation sexuelle</b>	Acc.	1				1							
	Total	1				1							

**PH Violence dans l'espace public**



**PH Violence dans l'espace public**

		2000	2013	2014	2015	2016	2017	2018	2019	2020	2021	2022	2023
<b>Violence physique (transport public)</b>	Acc.		4	3		4	1	1	2			2	
	Total		4	3		4	1	1	2			2	
<b>Violence physique (voie publique)</b>	Acc.	28	46	35	44	29	29	27	24	22	21	8	6
	Tent.					1		2	1				
	Total	28	46	35	44	30	29	29	25	22	21	8	6
<b>Violence physique (autre endroit public)</b>	Acc.	3	3	3	2	1				1	1	1	
	Total	3	3	3	2	1				1	1	1	
<b>Violence physique (endroit accessible au public)</b>	Acc.	21	11	9	21	13	4	6	11	8	8	7	1
	Total	21	11	9	21	13	4	6	11	8	8	7	1
<b>Violence sexuelle (transport public)</b>	Acc.	1		2			1					1	
	Total	1		2			1					1	
<b>Violence sexuelle (voie publique)</b>	Acc.		3	2		3	1			1	1	1	
	Total		3	2		3	1			1	1	1	
<b>Violence sexuelle (autre endroit public)</b>	Acc.	1			1		1						
	Total	1			1		1						
<b>Violence sexuelle (endroit accessible au public)</b>	Acc.	1	1	1	2	2	2	6	2	2	2	1	
	Tent.							1					
	Total	1	1	1	2	2	2	7	2	2	2	1	
<b>Violence psychique (transport public)</b>	Acc.	2		2	2		3	2	3		1		
	Total	2		2	2		3	2	3		1		
<b>Violence psychique (voie publique)</b>	Acc.	27	31	28	25	17	15	33	26	12	10	18	9
	Total	27	31	28	25	17	15	33	26	12	10	18	9
<b>Violence psychique (autre endroit public)</b>	Acc.	2	5	2	3	3	1	1		1	1	1	
	Total	2	5	2	3	3	1	1		1	1	1	
<b>Violence psychique (endroit accessible au public)</b>	Acc.	16	14	10	6	9	2	4	7	3	7	1	3
	Total	16	14	10	6	9	2	4	7	3	7	1	3



**PH Violence dans l'espace public**

		2000	2013	2014	2015	2016	2017	2018	2019	2020	2021	2022	2023
<b>Vol à main armée (transport public)</b>	Acc.	1											
	Tent.			1									
	<b>Total</b>	<b>1</b>		<b>1</b>									
<b>Vol à main armée (voie publique)</b>	Acc.	1	1		1			2					
	Tent.							1					
	<b>Total</b>	<b>1</b>	<b>1</b>		<b>1</b>			<b>3</b>					
<b>Vol à main armée (endroit accessible au public)</b>	Acc.	1						2		1			
	Tent.												
	<b>Total</b>	<b>1</b>						<b>2</b>		<b>1</b>			
<b>Vol avec violence sans arme (transport public)</b>	Acc.	1											
	Tent.												
	<b>Total</b>	<b>1</b>											
<b>Vol avec violence sans arme (voie publique)</b>	Acc.	1	1	2	2	3	1	4	1				2
	Tent.								1	1			
	<b>Total</b>	<b>1</b>	<b>1</b>	<b>2</b>	<b>2</b>	<b>3</b>	<b>1</b>	<b>4</b>	<b>2</b>	<b>1</b>			<b>2</b>
<b>Vol avec violence sans arme (autre endroit public)</b>	Acc.			1									
	Tent.												
	<b>Total</b>			<b>1</b>									
<b>Vol avec violence sans arme (endr. acces. au pub.)</b>	Acc.	1	4	2			2	2			1	1	
	Tent.	1		1									
	<b>Total</b>	<b>2</b>	<b>4</b>	<b>3</b>			<b>2</b>	<b>2</b>			<b>1</b>	<b>1</b>	



**PH Autre**

		2000	2013	2014	2015	2016	2017	2018	2019	2020	2021	2022	2023
<b>Faux policiers</b>	<b>Acc.</b>		2	2									
	<b>Tent.</b>		1	1									
	<b>Total</b>		<b>3</b>	<b>3</b>									
<b>Cyberharcèlement</b>	<b>Acc.</b>	1	15	18	7	4	4	3	4	3	4	5	
	<b>Total</b>	<b>1</b>	<b>15</b>	<b>18</b>	<b>7</b>	<b>4</b>	<b>4</b>	<b>3</b>	<b>4</b>	<b>3</b>	<b>4</b>	<b>5</b>	
<b>Fraude à l'identité</b>	<b>Acc.</b>	1	4	4	9	4	9	3	6	7	14	12	2
	<b>Tent.</b>				1		1						
	<b>Total</b>	<b>1</b>	<b>4</b>	<b>4</b>	<b>10</b>	<b>4</b>	<b>10</b>	<b>3</b>	<b>6</b>	<b>7</b>	<b>14</b>	<b>12</b>	<b>2</b>

# ***STATISTIQUES POLICIERES DE CRIMINALITE***

---

***LIEU DE PERPETRATION: COMMUNE***

**Rochefort**

***ANNEXE IV: FAITS ENREGISTRES  
NON CRIMINELS***





**Rochefort**

**Faits non criminels**

**Maladies / Décès / Disparition**

	2000	2013	2014	2015	2016	2017	2018	2019	2020	2021	2022	2023
Suicide	12	10	13	4	12	4	7	7	3	4	6	1
Personne malade	6	4	9	5	8	3	1	1	3	5	2	1
Décès suspect	1	1			2	3			1	1		
Décès naturel	3	3	5	2	4	2		3	2	3	3	
Disparition (personne disparue)	12	5	8	4	3	5	4	4	4	1	3	
Accident (sauf roulage)	6	4	3	3	1			1	2	4	5	2
Cadavre non identifié			1	1								
Autres	1											
<b>Total</b>	<b>41</b>	<b>27</b>	<b>39</b>	<b>19</b>	<b>30</b>	<b>17</b>	<b>12</b>	<b>16</b>	<b>15</b>	<b>18</b>	<b>19</b>	<b>4</b>

**Appels**

	2000	2013	2014	2015	2016	2017	2018	2019	2020	2021	2022	2023
Alarme	2											
Appels	6	2	2	3	2					1		
<b>Total</b>	<b>8</b>	<b>2</b>	<b>2</b>	<b>3</b>	<b>2</b>					<b>1</b>		

**Problèmes sociaux**

	2000	2013	2014	2015	2016	2017	2018	2019	2020	2021	2022	2023
Différends familiaux	51	17	14	14	12	6	8	12	11	4	6	1
Différend (pas de coups)	29	16	12	9	14	1	7	6	6	6	4	3
Affaire civile	16	6	4	1		1	3		1	1	3	1
Protection de la jeunesse	26	7	5	7	2	2	4	4	3	1		1
Autres	8		1	2						1		
<b>Total</b>	<b>130</b>	<b>46</b>	<b>36</b>	<b>33</b>	<b>28</b>	<b>10</b>	<b>22</b>	<b>22</b>	<b>21</b>	<b>13</b>	<b>13</b>	<b>6</b>



### Catastrophes

	2000	2013	2014	2015	2016	2017	2018	2019	2020	2021	2022	2023
Fuite de gaz				1								
Inondation										1		
<b>Total</b>				1						1		

### Ordre public

	2000	2013	2014	2015	2016	2017	2018	2019	2020	2021	2022	2023
Troubles		2	2	2	3	1			1	1	2	
Autres				1								
<b>Total</b>		2	2	3	3	1			1	1	2	

### Agissements suspects

	2000	2013	2014	2015	2016	2017	2018	2019	2020	2021	2022	2023
	34	4	4	12	6	11	5	7	5	5	1	1
<b>Total</b>	34	4	4	12	6	11	5	7	5	5	1	1

### Objets trouvés

	2000	2013	2014	2015	2016	2017	2018	2019	2020	2021	2022	2023
			1	1					1			
<b>Total</b>			1	1					1			

### Objets perdus

	2000	2013	2014	2015	2016	2017	2018	2019	2020	2021	2022	2023
	42	210	203	217	232	245	217	208	224	278	249	65
<b>Total</b>	42	210	203	217	232	245	217	208	224	278	249	65



**Autres non-infractions**

	2000	2013	2014	2015	2016	2017	2018	2019	2020	2021	2022	2023
Ordonnance de capture							1					
Non-respect des conditions	3			1	1	2	2	3	7	2		
Procès-verbal d'information	18	8	11	4	10	8	1	6	5	4	8	
Notification		9	9	4	6	7	6	15	5	7	18	5
Dégradation involontaire câbles (non-télécom)				1								
Demande signalement surveillance électronique											6	3
Fonction de contrôle armes				1		2	1		3	10		
Non spécifié								1				
Autres non infractions	6											
<b>Total</b>	<b>27</b>	<b>17</b>	<b>20</b>	<b>11</b>	<b>17</b>	<b>19</b>	<b>11</b>	<b>25</b>	<b>20</b>	<b>23</b>	<b>32</b>	<b>8</b>