

STATISTIQUES POLICIERES DE CRIMINALITE

LIEU DE PERPETRATION: COMMUNE

Profondeville

2000 - Trimestre 1 2023

Police fédérale - DGRIDRIIBIPOL

STATISTIQUES POLICIERES DE CRIMINALITE

LIEU DE PERPETRATION: COMMUNE

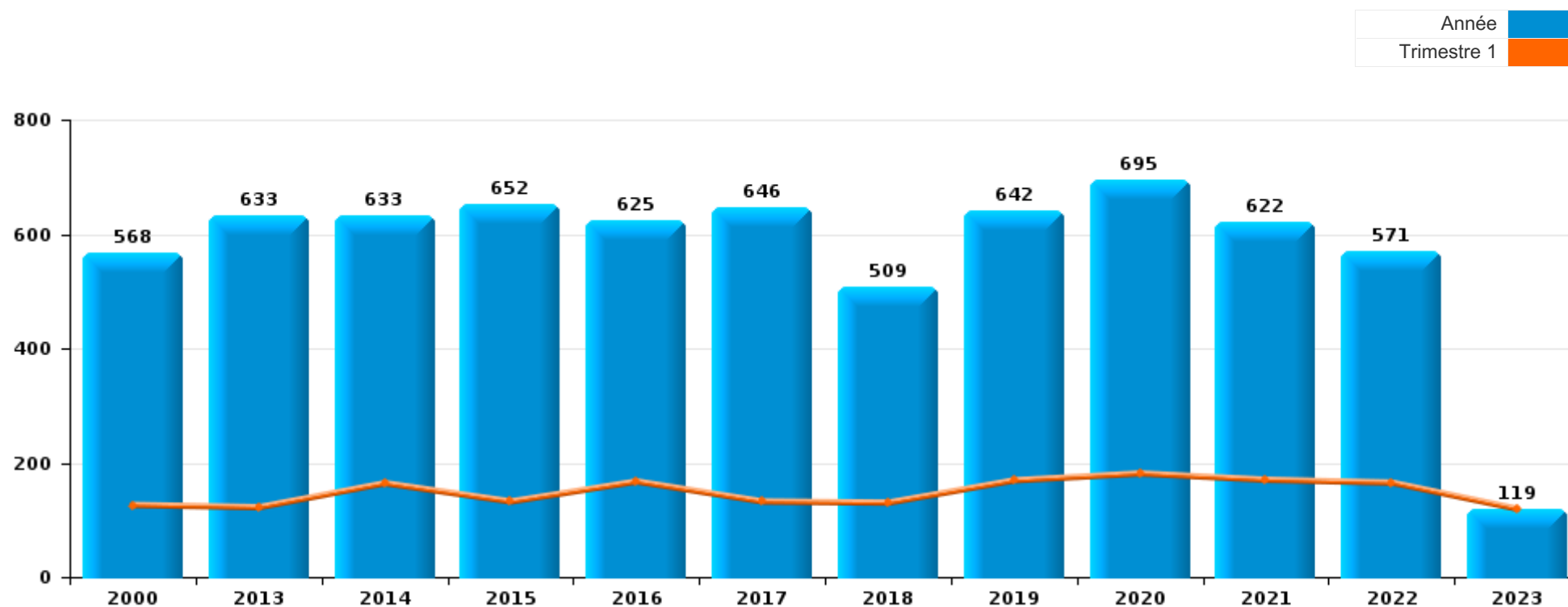
Profondeville

PARTIE I : INFRACTIONS JUDICIAIRES



Profondeville

	2000	2013	2014	2015	2016	2017	2018	2019	2020	2021	2022	2023
Nombre total des délits	568	633	633	652	625	646	509	642	695	622	571	119



FPF/DGR/DRI/BIPOL - Statistiques policières de criminalité (date de clôture: 22/09/2023)
 Les données pour les années 2001 jusqu'à 2012 ne sont plus publiées mais restent disponibles sur demande auprès du service BIPOL.
 Les données pour 2023 ne concernent que le 1er trimestre.



Profondeville

	2000	2013	2014	2015	2016	2017	2018	2019	2020	2021	2022	2023
Vol et extorsion	203	197	260	267	218	199	131	152	119	128	104	56
Infr. contre l'intégrité physique	69	68	44	59	64	61	61	69	67	62	75	7
Dégradation de la propriété	69	71	54	59	67	61	44	61	50	40	42	9
Fraude	43	41	31	27	35	45	43	52	68	87	69	6
Infr. contre autres valeurs morales et sentiments	19	36	44	28	35	40	39	63	44	48	44	5
Registre de population	2	50	26	26	39	43	48	41	27	26	21	2
Infr. contre la sécurité publique	43	26	26	30	16	26	14	33	15	27	40	9
Environnement	21	14	17	27	30	21	20	25	27	16	11	1
Criminalité informatique	1	7	16	11	16	30	19	15	23	21	41	8
Armes et explosifs	3	25	13	39	27	21	9	27	10	12	17	
Santé publique									161	39		
Drogues	5	12	15	14	11	29	10	17	13	30	24	5
Infr. contre les moeurs	7	6	7	10	9	8	15	16	15	26	22	3
Infr. contre la foi publique	23	16	10	16	9	8	10	11	7	9	7	3
Infr. contre la famille	27	24	18	9	3	3	3	9	14	8	5	3
Protection de la jeunesse	3	6	8	6	9	17	12	9	13	17	14	
Ivresse et alcool		14	14	7	10	11	8	11	10	6	6	
Législation sur les étrangers	1	2	5	10	9	7	9	5	3	4	3	
Infr. contre l'autorité publique	6	3	3	2	5	1	7	9	4	3	8	1
Infr. relative au statut juridique de l'enfant	3	7	7	1	1	3	2	6		3	5	
Code pénal social		2	5	2	4	3	1	3	1	4	7	1
Autres lois spéciales	2		4		2	3	1		1	3		
Protection de la personne	4	1			2	3		5			1	
Contravention Code pénal	10											
Travail	2		2	2					2	1	1	
Infr. contre la liberté individuelle	1						2	2	1		2	
Hormones et dopage					2	3	1					
Carte d'identité		2	1		1							
Protection des revenus publics	1	1						1		1		
Exercice illégal de l'autorité publique		1	1							1		
Pratiques commerciales			2									
Traite des êtres humains					1						1	
Autres infractions Code pénal		1										
Sécurité privée											1	
Sous-total	568	633	633	652	625	646	509	642	695	622	571	119
Contravention règlement policier local		22	18	28	37	141	100	93	63	46	39	3
Sous-total		22	18	28	37	141	100	93	63	46	39	3
Total	568	655	651	680	662	787	609	735	758	668	610	122

FPF/DGR/DRI/BIPOL - Statistiques policières de criminalité (date de clôture: 22/09/2023)

Les données pour les années 2001 jusqu'à 2012 ne sont plus publiées mais restent disponibles sur demande auprès du service BIPOL.

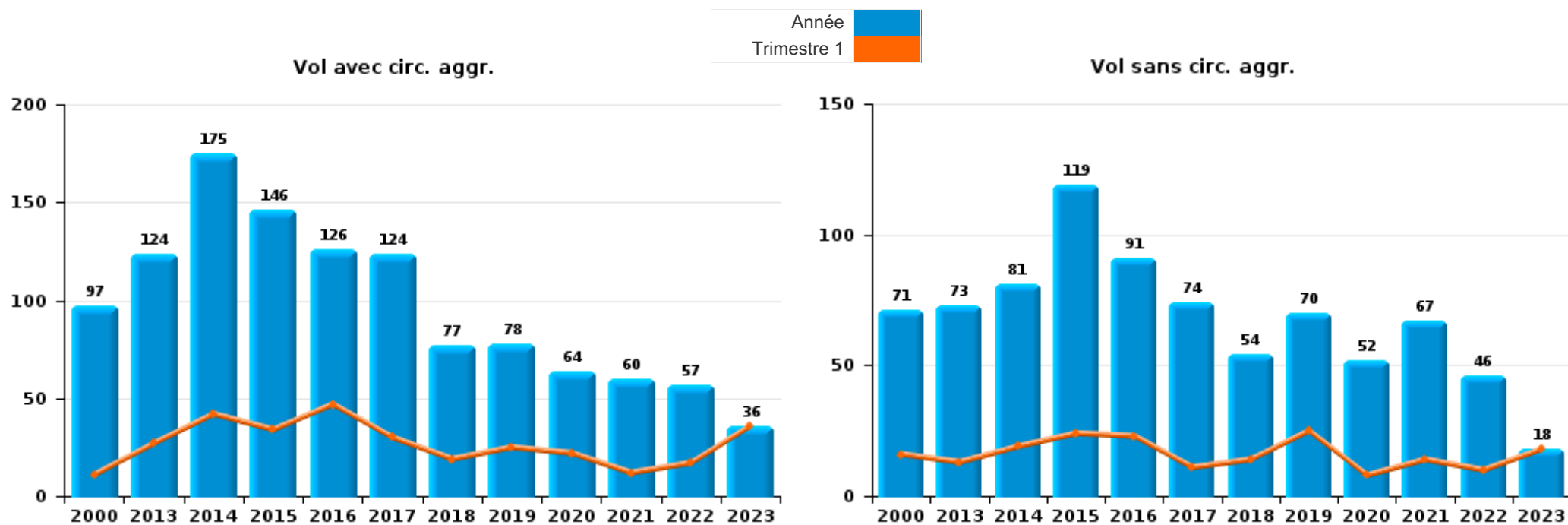
Les données pour 2023 ne concernent que le 1er trimestre.



I.1. Catégorie des infractions : Vol et extorsion (top 5 des infractions au niveau national 2022)

Profondeville

	2000	2013	2014	2015	2016	2017	2018	2019	2020	2021	2022	2023
Vol avec circ. aggr.	97	124	175	146	126	124	77	78	64	60	57	36
Vol sans circ. aggr.	71	73	81	119	91	74	54	70	52	67	46	18
Vol non spécifié	33		1	1					1		1	1
Extorsion	2		3	1	1	1		4	2	1		1
Total	203	197	260	267	218	199	131	152	119	128	104	56



FPF/DGR/DRI/BIPOL - Statistiques policières de criminalité (date de clôture: 22/09/2023)

Les données pour les années 2001 jusqu'à 2012 ne sont plus publiées mais restent disponibles sur demande auprès du service BIPOL.

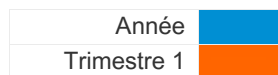
Les données pour 2023 ne concernent que le 1er trimestre.



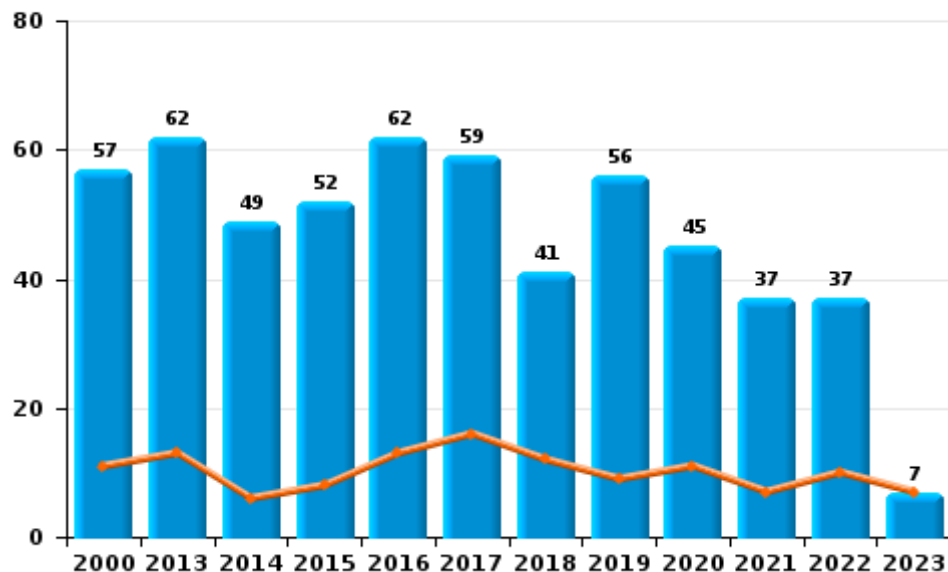
I.2. Catégorie des infractions : Dégradation de la propriété (top 5 des infractions au niveau national 2022)

Profondeville

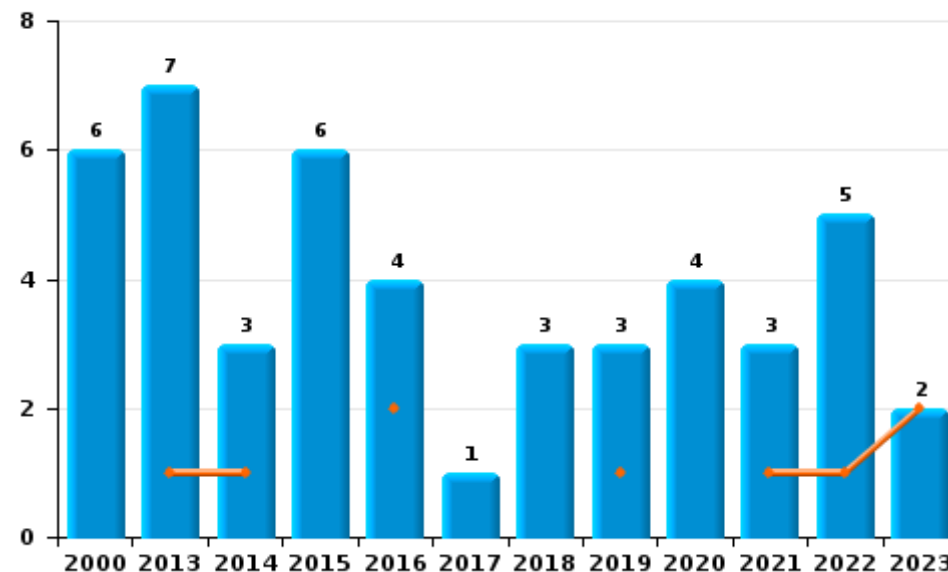
	2000	2013	2014	2015	2016	2017	2018	2019	2020	2021	2022	2023
Vandalisme	57	62	49	52	62	59	41	56	45	37	37	7
Incendie volontaire	2	6	1	3	1	1	2	2	1	1	4	
Incendie involontaire	4	1	2	3	3		1	1	3	2	1	2
Destruction, dénaturation, dégradation	6	2	2	1	1	1		2	1			
Total	69	71	54	59	67	61	44	61	50	40	42	9



Vandalisme



Incendie

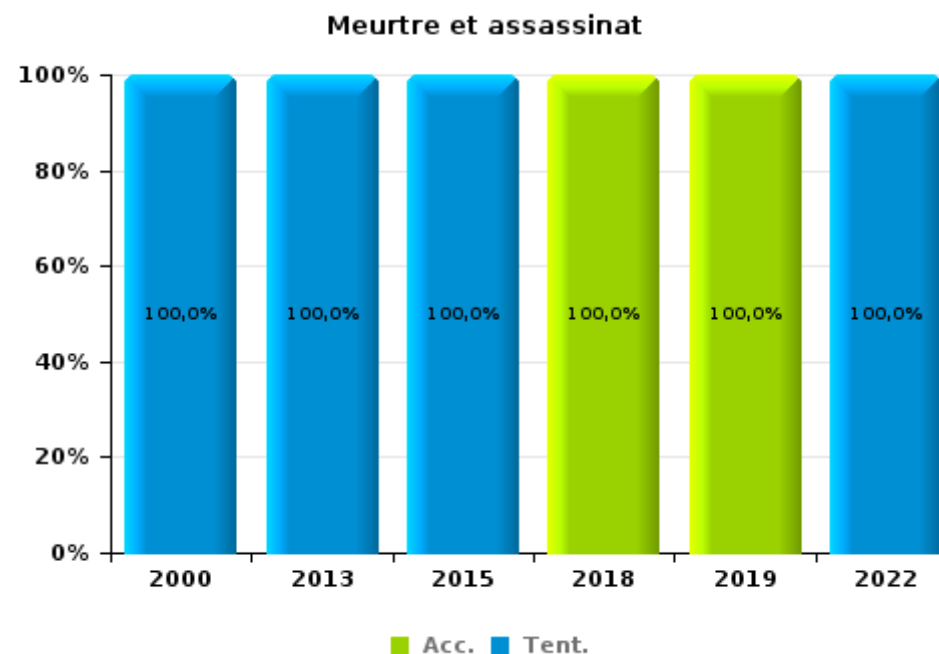
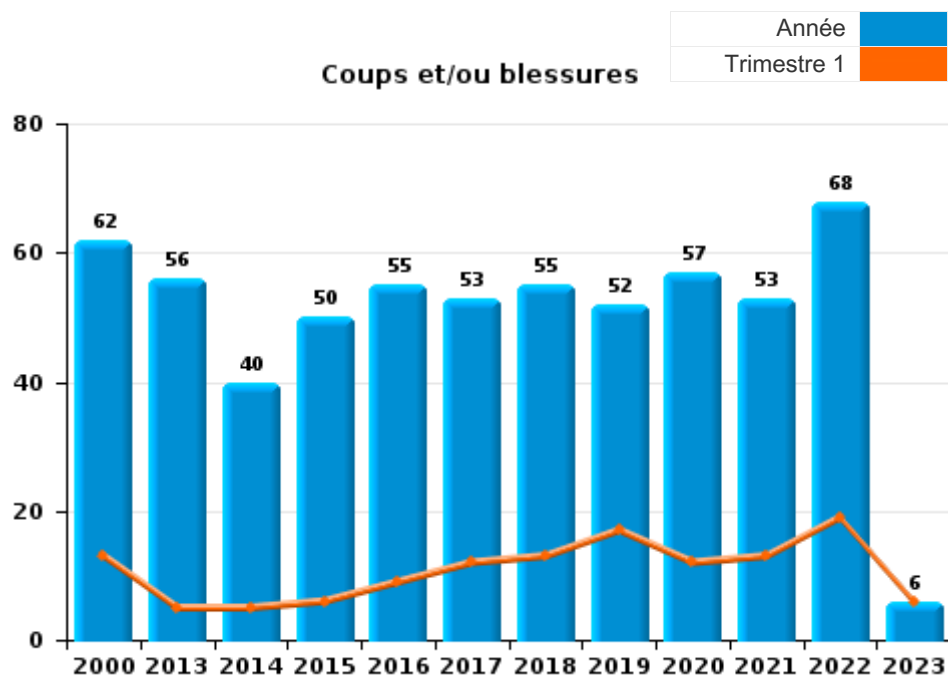




I.3. Catégorie des infractions : Infr. contre l'intégrité physique (top 5 des infractions au niveau national 2022)

Profondeville

	2000	2013	2014	2015	2016	2017	2018	2019	2020	2021	2022	2023
Coups et/ou blessures	62	56	40	50	55	53	55	52	57	53	68	6
Autres	6	10	4	7	9	8	5	16	10	9	5	1
Meurtre et assassinat	1	2		2			1	1			2	
Total	69	68	44	59	64	61	61	69	67	62	75	7



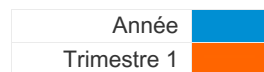
FPF/DGR/DRI/BIPOL - Statistiques policières de criminalité (date de clôture: 22/09/2023)
 Les données pour les années 2001 jusqu'à 2012 ne sont plus publiées mais restent disponibles sur demande auprès du service BIPOL.
 Les données pour 2023 ne concernent que le 1er trimestre.



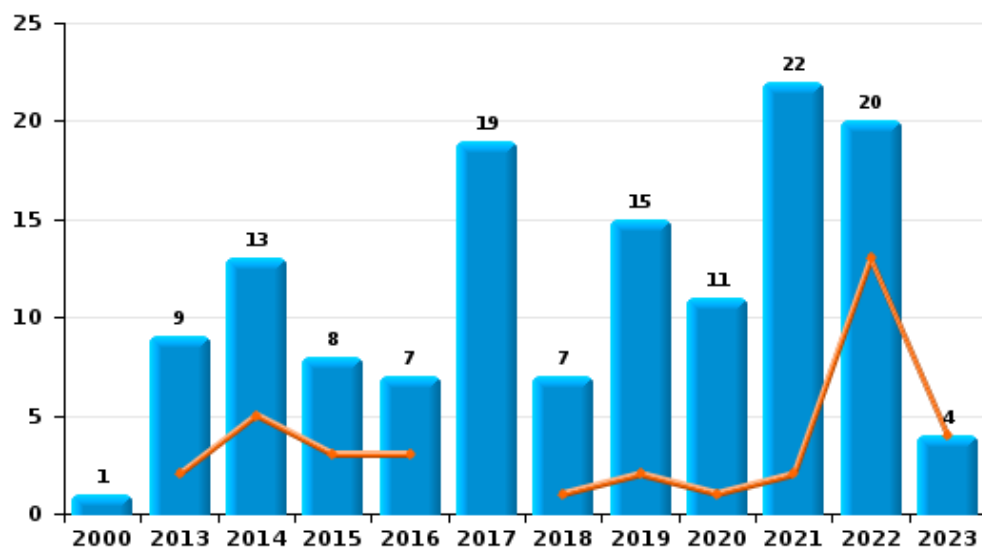
I.4. Catégorie des infractions : Drogues (top 5 des infractions au niveau national 2022)

Profondeville

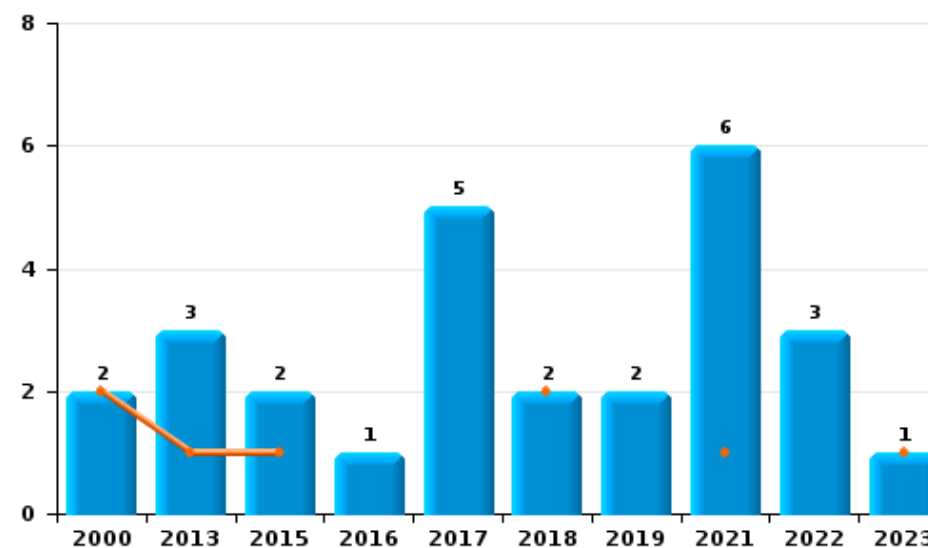
	2000	2013	2014	2015	2016	2017	2018	2019	2020	2021	2022	2023
Détention	1	9	13	8	7	19	7	15	11	22	20	4
Commerce	2	3		2	1	5	2	2		6	3	1
Fabrication			2	4	3	2	1		1	1	1	
Usage	1					3				1		
Autres	1								1			
Total	5	12	15	14	11	29	10	17	13	30	24	5



Détention



Commerce





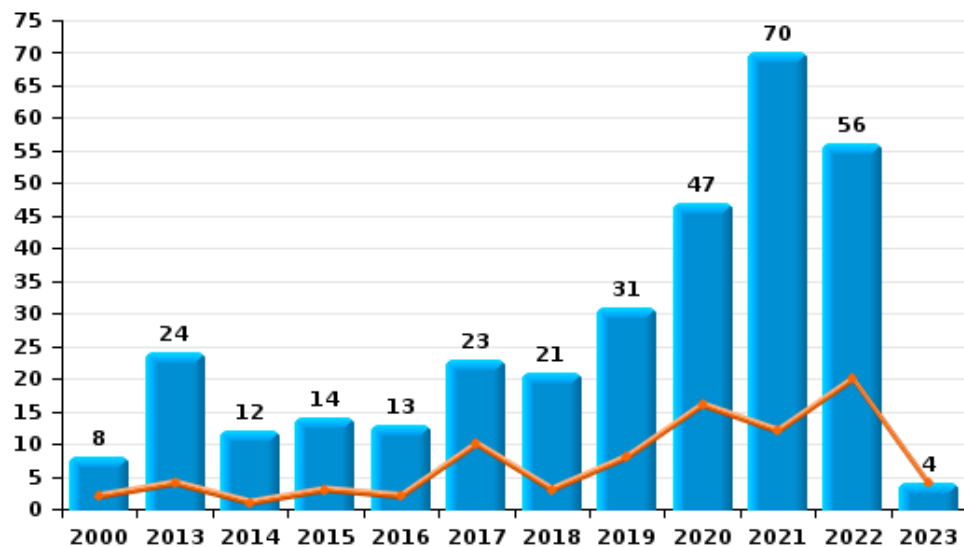
I.5. Catégorie des infractions : Fraude (top 5 des infractions au niveau national 2022)

Profondeville

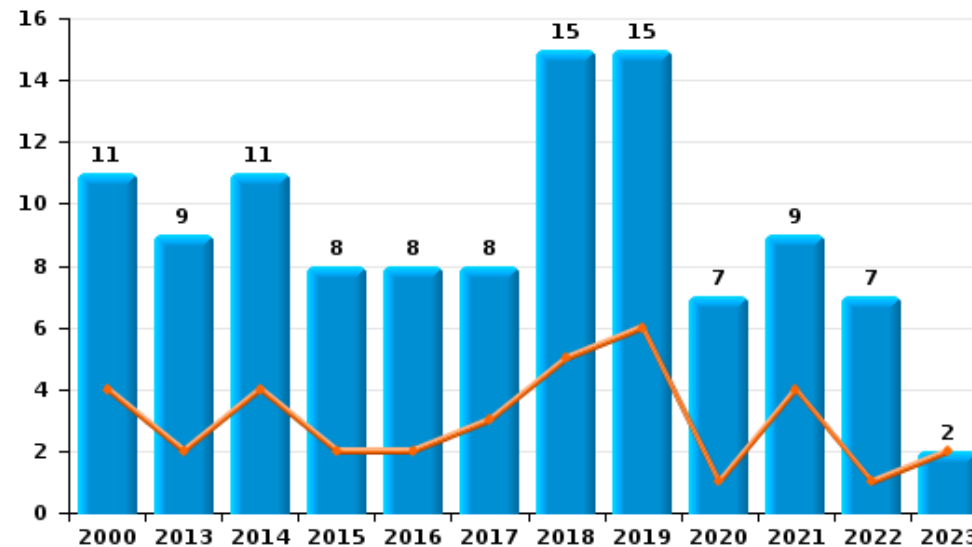
	2000	2013	2014	2015	2016	2017	2018	2019	2020	2021	2022	2023
Escroquerie	8	24	12	14	13	23	21	31	47	70	56	4
Abus de confiance et infr. apparentées	11	9	11	8	8	8	15	15	7	9	7	2
Recel	4	2	2	2	11	3	3	2	4	1	1	
Détournement et destruction frauduleuse	9	2	3			9			2	2	1	
Fraudes: Autres	6	1	1		1		2	1	6	3		
Infr. liées à l'insolvabilité		1	1	2	2	1	1	2	2	2	4	
Grivèlerie	5	2	1	1		1	1	1				
Total	43	41	31	27	35	45	43	52	68	87	69	6



Escroquerie



Abus de confiance et infr. apparentées



FPF/DGR/DRI/BIPOL - Statistiques policières de criminalité (date de clôture: 22/09/2023)

Les données pour les années 2001 jusqu'à 2012 ne sont plus publiées mais restent disponibles sur demande auprès du service BIPOL.

Les données pour 2023 ne concernent que le 1er trimestre.

STATISTIQUES POLICIERES DE CRIMINALITE

LIEU DE PERPETRATION: COMMUNE

Profondeville

PARTIE II : FIGURES CRIMINELLES / PHENOMENES



Profondeville

FC Vol moyen de transport

	2000	2013	2014	2015	2016	2017	2018	2019	2020	2021	2022	2023
Vol de voiture	13	5	10	5	4	4	2	7	7	1	10	2
Vol de moto			3				1			1	1	
Carjacking								1	1			
Homejacking	1		1									
Vol dans les garages	1		3	1	1	1		1	1		1	
Vol de vélomoteur	7	5	1	5	1	2	2					
Vol de vélo	3	4	9	4	12	11	2	2	2	2	3	1

FC Cambriolage

	2000	2013	2014	2015	2016	2017	2018	2019	2020	2021	2022	2023
Cambriolage dans habitation	43	69	124	108	71	80	56	57	31	35	44	30
Cambriolage ds entreprise ou commerce	28	11	9	7	13	9	3	6	10	7	2	2
Cambriolage ds service public ou bâtiment administ	9	4	2	4	4			1			3	1
Vol au bélier									1			
Cambriolage dans bâtiment (total)	80	84	135	119	88	89	59	64	41	42	49	33



FC Vol autre

	2000	2013	2014	2015	2016	2017	2018	2019	2020	2021	2022	2023
Vol à main armée	7	3	2	3	1	2	2	1	1	1		
Vol avec violence sans arme	7	3	12	5	5	1	1	2	5	3	4	1
Vol dans ou sur un véhicule	33	30	24	27	19	25	18	15	16	17	5	5
Vol d'armes et explosifs	1	5	1	3		1	1	2			1	1
Arrachage de sac à main	1				1	1						
Vol à l'arraché	1				2	1			1			
Vol à la tire	4	4	4	4	5	3	3	2		1	3	
Vol à l'étalage		3	9	16	15	9	11	7	6	14	4	5
Vol par ruse	1	4	5	3	2	1	3	2	2	2	1	1
Vol de métaux	1	3	4	2	1	3	1		1	1		
Vol sur les chantiers	3	5	2	4	3	1	2	1	2	4	2	1
Home-invasion		1	2									
Vol d'animaux	3	1	3	1	2			2	5	2	1	
Vol de cargaison		1										

Criminalité ICT

	2000	2013	2014	2015	2016	2017	2018	2019	2020	2021	2022	2023
Fraude de cartes de paiements		3	10	4	9	8	10	6	4	6	14	
Phishing					1			1	4	3	2	1
Ransomware						1		1	1			
Shouldersurfing							1		1			
Skimming					1	2	2			1		



FC Autre

	2000	2013	2014	2015	2016	2017	2018	2019	2020	2021	2022	2023
Violence contre les métiers d'intérêt général	1	3	1			1		3		1	2	
Viol collectif				1				1				
Graffiti	1	2	1	3	1	4	1				1	
Dégradation de voiture	14	29	21	25	35	25	19	24	22	19	18	5
Rixe au couteau											3	

PH Violence intrafamiliale (VIF)

	2000	2013	2014	2015	2016	2017	2018	2019	2020	2021	2022	2023
VIF: physique, dans le couple	7	14	14	23	19	20	19	16	26	29	22	2
VIF: physique, envers des descendants	3	2	3	1		2	3	4	6	2	7	1
VIF: physique, envers d'autres membres	15		5	5	3	2	4	2	6		5	

VIF: sexuelle, dans le couple			1									
VIF: sexuelle, envers des descendants			2				2	1	2	3	1	
VIF: sexuelle, envers d'autres membres				1								

VIF: psychique, dans le couple	27	27	19	4	5	5	4	13	16	14	13	3
VIF: psychique, envers des descendants							1	1		1		
VIF: psychique, envers d'autres membres					1	1				2	1	2

VIF: économique, dans le couple			2				1	2	1	2	2	
VIF: économique, envers des descendants	1					1					1	
VIF: économique, envers d'autres membres	3	3	6	9	1	2	1	4			4	

PH Hormones et dopage

	2000	2013	2014	2015	2016	2017	2018	2019	2020	2021	2022	2023
Dopage humain					2	3	1					



PH Drogues

	2000	2013	2014	2015	2016	2017	2018	2019	2020	2021	2022	2023
Vente de cocaïne				1						3	1	
Production de cannabis (culture)			2	2	3	1	1		1	1	1	
Vente de cannabis en grande quantité							1					

PH Trafic d'armes

	2000	2013	2014	2015	2016	2017	2018	2019	2020	2021	2022	2023
Commerce et production d'arme à feu et mun.		1				1	1					

PH Traite des êtres humains

	2000	2013	2014	2015	2016	2017	2018	2019	2020	2021	2022	2023
TEH - exploitation économique					1						1	
TEH - exploitation sexuelle				1			1		1	1		



PH Violence dans l'espace public

	2000	2013	2014	2015	2016	2017	2018	2019	2020	2021	2022	2023
Violence physique (transport public)	2	1						1	1		1	
Violence physique (voie publique)	15	22	15	19	19	16	16	20	8	7	21	
Violence physique (autre endroit public)	1					3				2		
Violence physique (endroit accessible au public)	15	5	4	2	8	5	8	5	5	5	5	2
Violence sexuelle (transport public)							1				2	
Violence sexuelle (voie publique)	1		1		2			2		1	1	
Violence sexuelle (autre endroit public)											1	
Violence sexuelle (endroit accessible au public)					1	1		1		1		1
Violence psychique (transport public)		1		1		1	1	2				
Violence psychique (voie publique)	14	10	6	16	10	7	9	14	5	8	9	3
Violence psychique (autre endroit public)	3		1			2	1	3	2	2		
Violence psychique (endroit accessible au public)	10	4	8	4	3	3	2	6	3	5	6	2
Vol à main armée (voie publique)									1			
Vol à main armée (endroit accessible au public)	6	1	2	2	1	1	1			1		
Vol avec violence sans arme (transport public)		1										
Vol avec violence sans arme (voie publique)	1		2		3	1	1	1	1			
Vol avec violence sans arme (endr. acces. au pub.)	5	1	1	1	1				1	1		

PH Autre

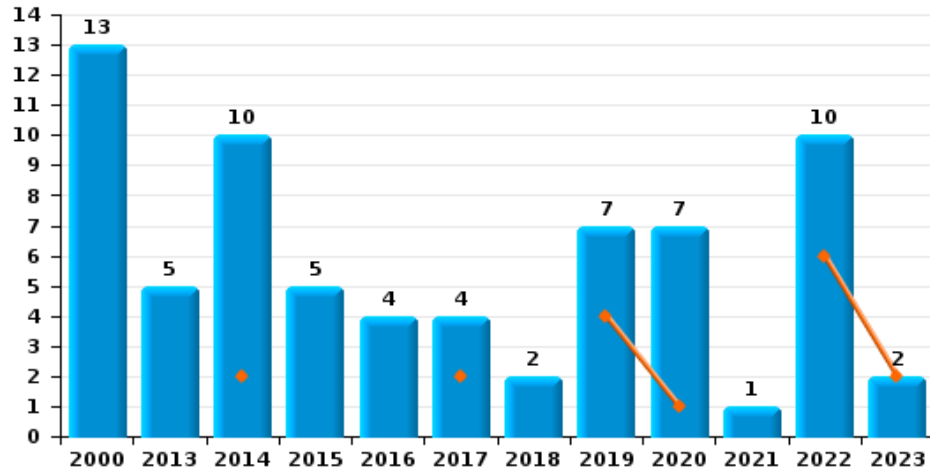
	2000	2013	2014	2015	2016	2017	2018	2019	2020	2021	2022	2023
Faux policiers		3	1									
Cyberharcèlement	2	1	4	4	9	5	5	10	4	1	8	
Fraude à l'identité	4	4	5	4	5	3	4	6	6	7	2	



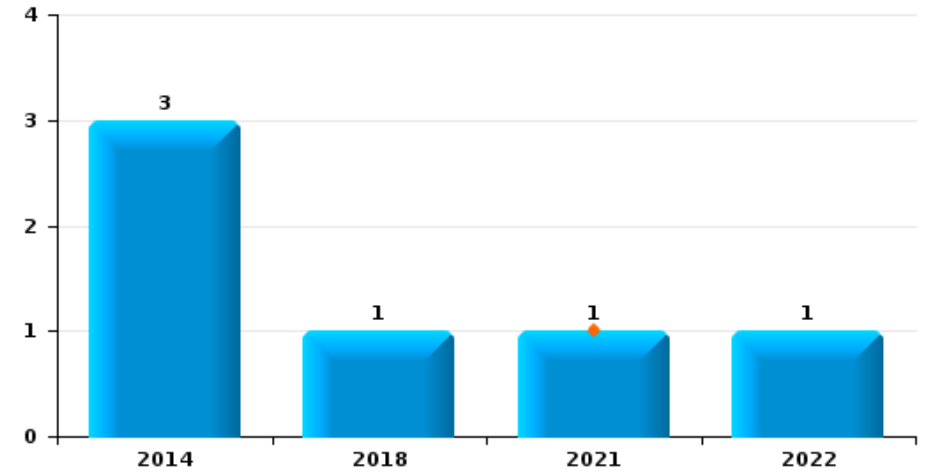
Profondeville

Année	■
Trimestre 1	■

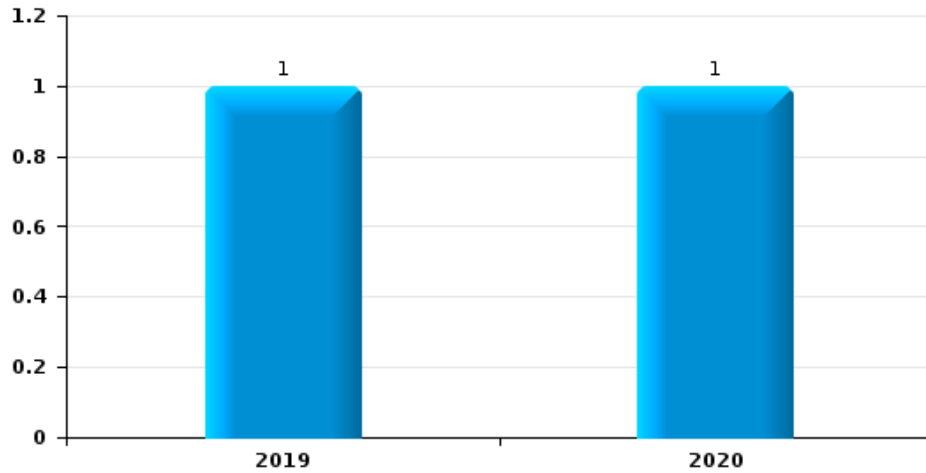
Vol de voiture



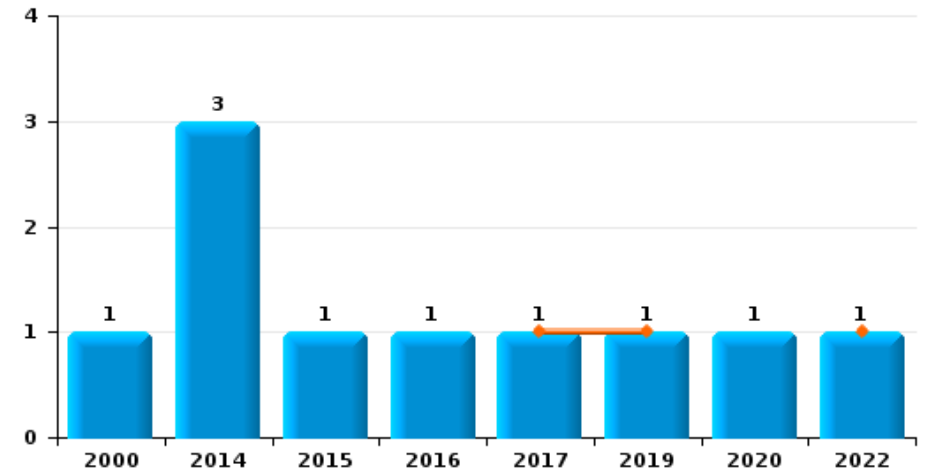
Vol de moto



Carjacking

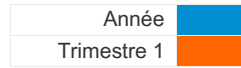


Vol dans les garages

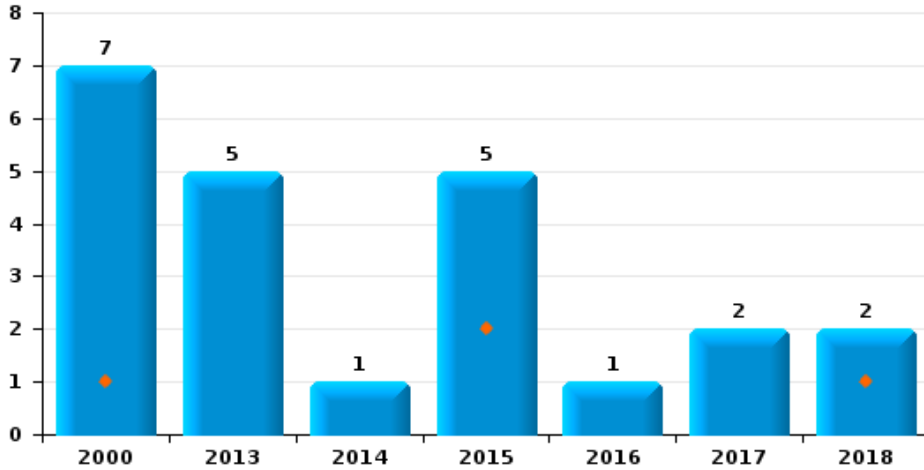




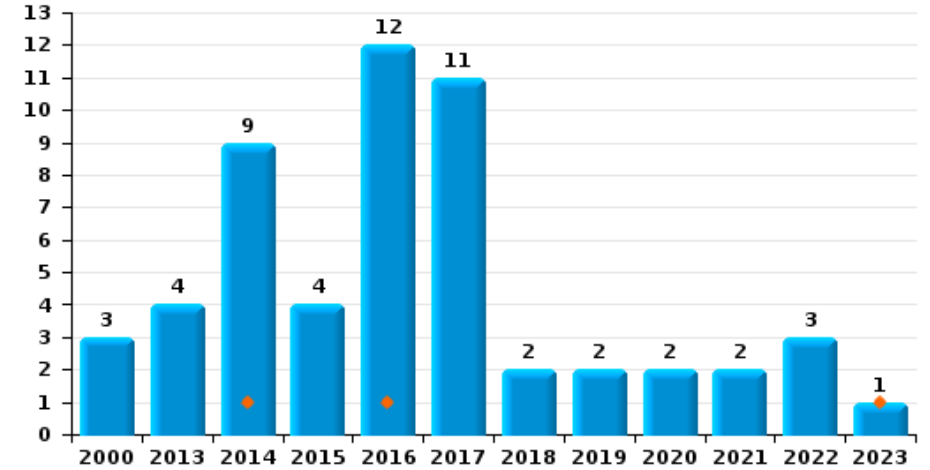
Profondeville



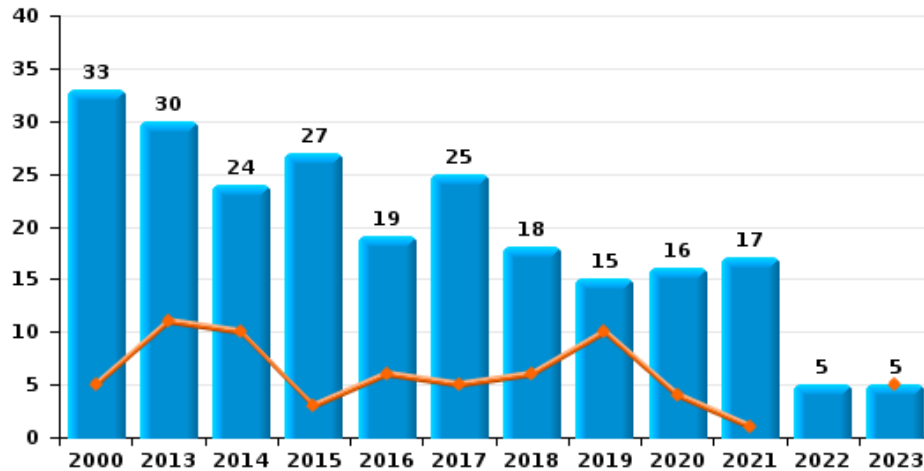
Vol de vélomoteur



Vol de vélo

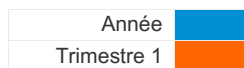


Vol dans ou sur un véhicule

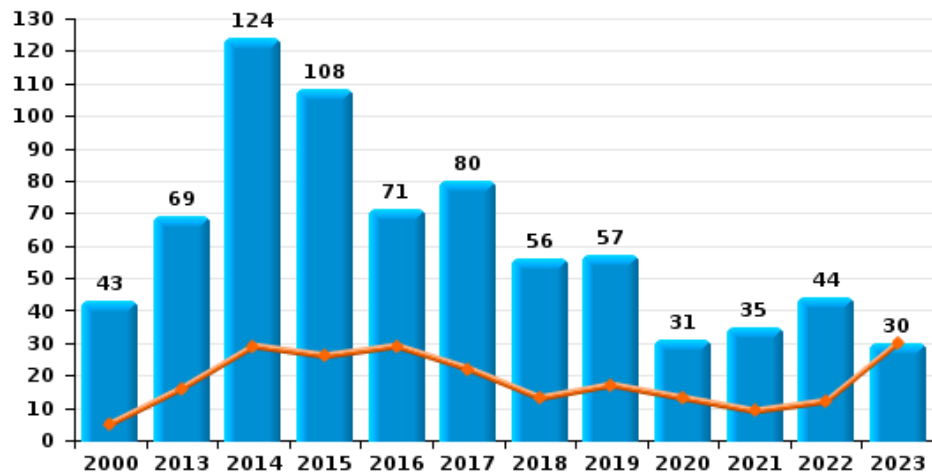




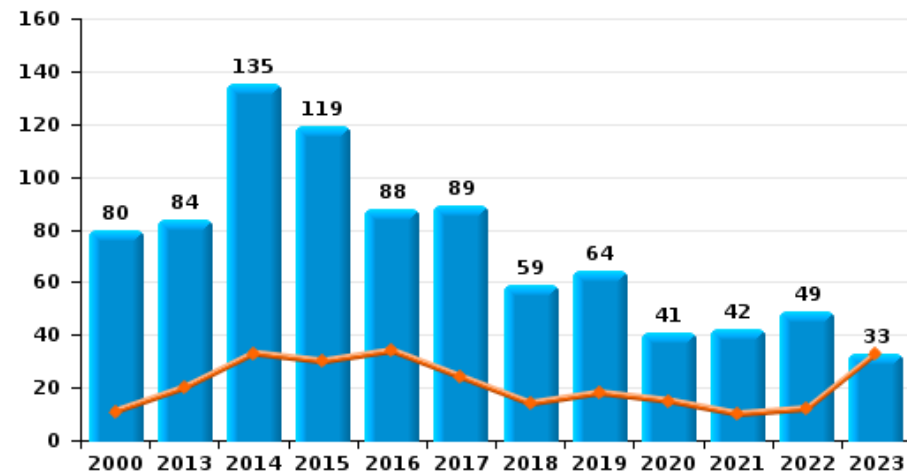
Profondeville



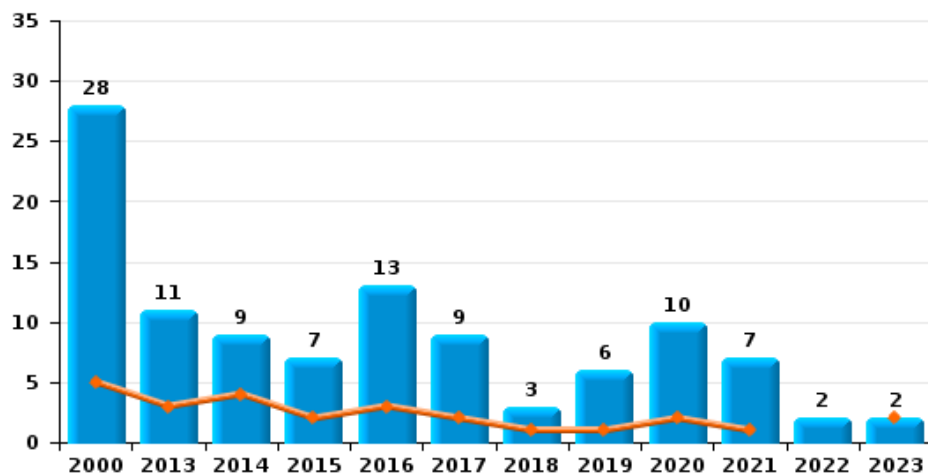
Cambriolage dans habitation



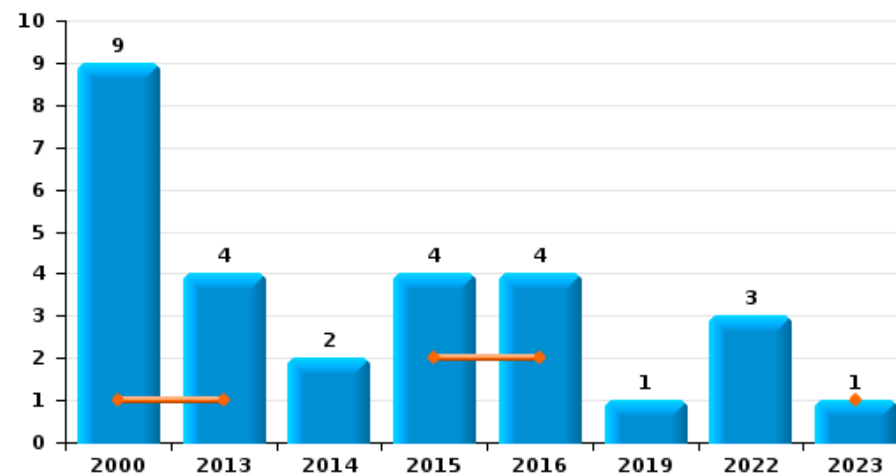
Cambriolage dans bâtiment (total)



Cambriolage ds entreprise ou commerce



Cambriolage ds service public ou bâtiment administratif

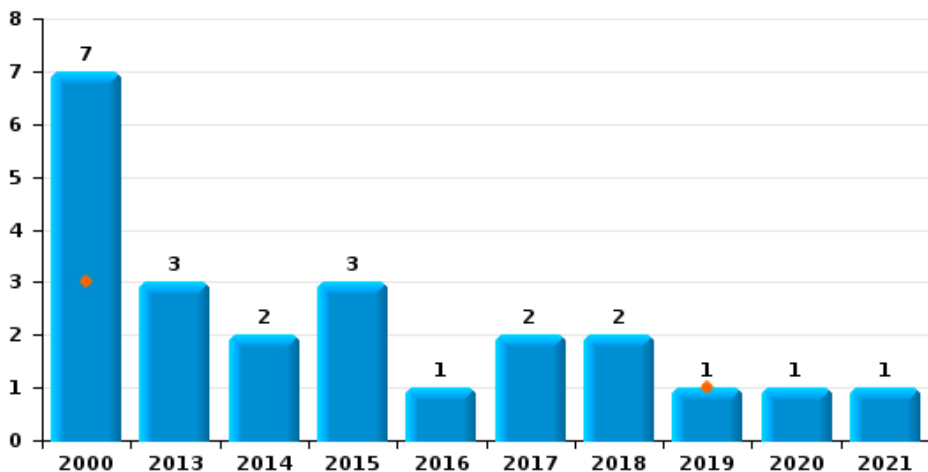




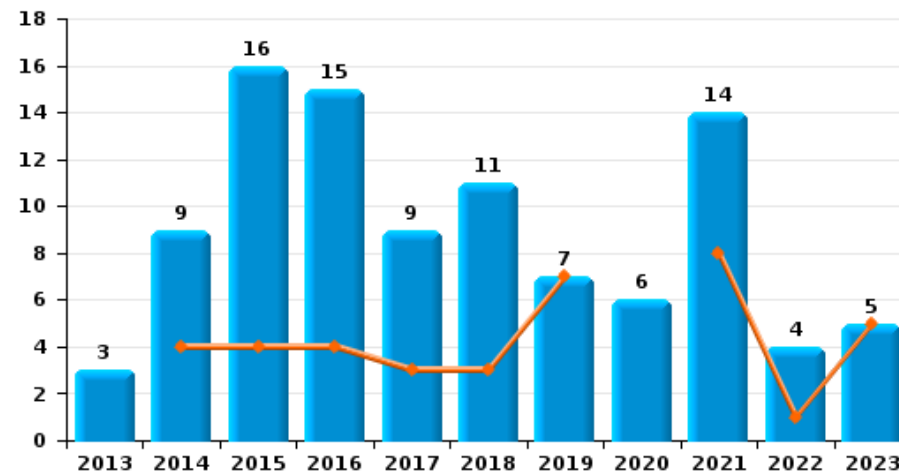
Profondeville

Année	■
Trimestre 1	■

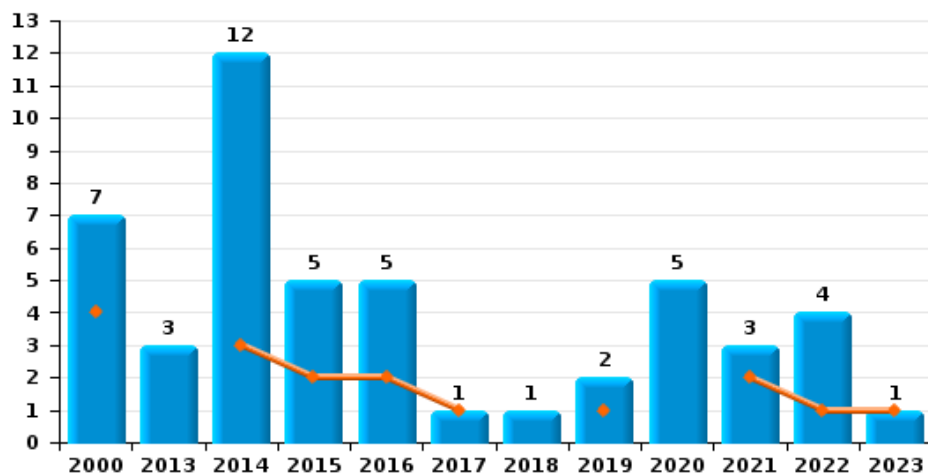
Vol à main armée



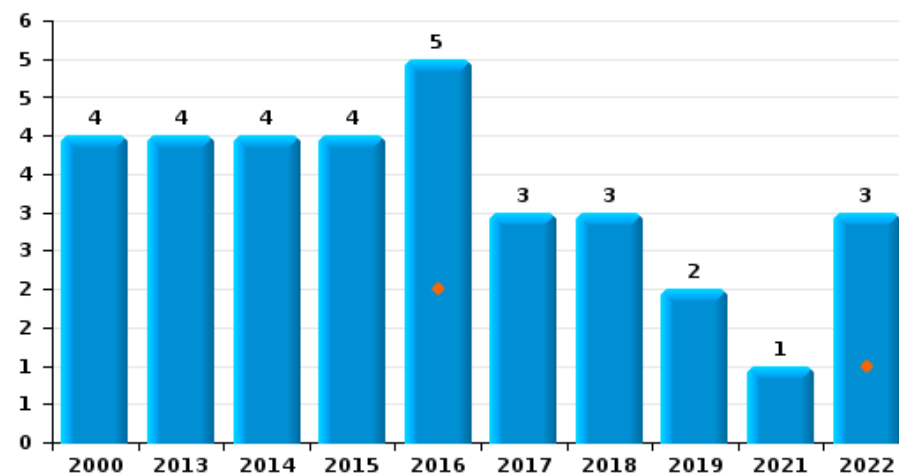
Vol à l'étalage



Vol avec violence sans arme

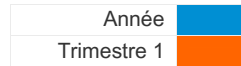


Vol à la tire

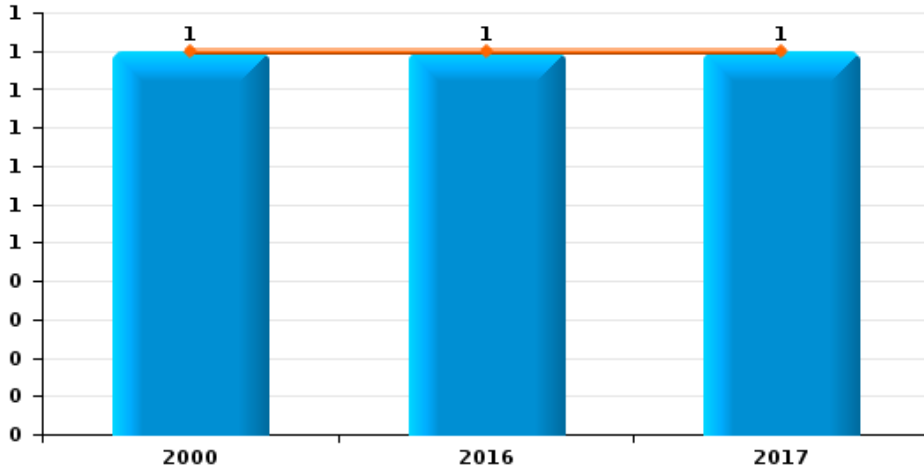




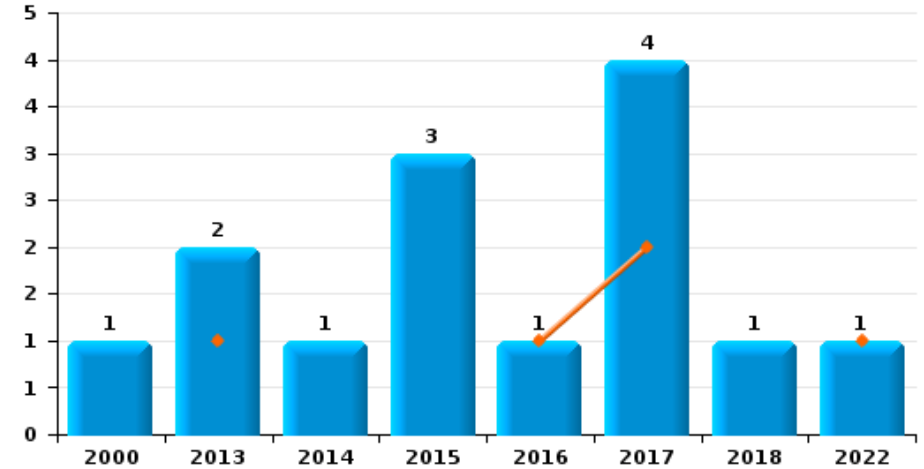
Profondeville



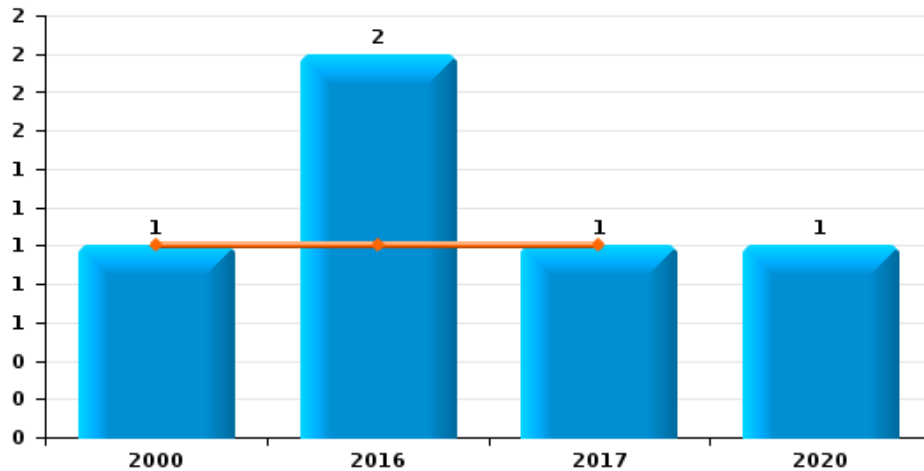
Arrachage de sac à main



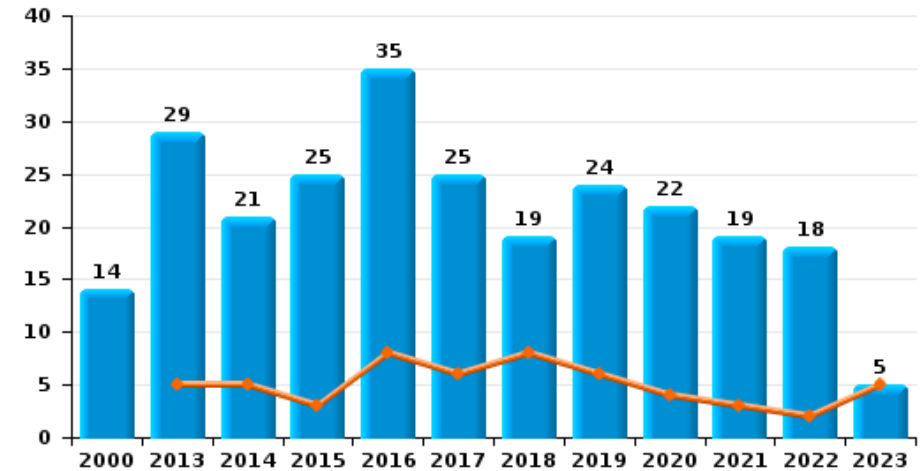
Graffiti



Vol à l'arraché



Dégradation de voiture





Profondeville

FC Vol moyen de transport

		2000	2013	2014	2015	2016	2017	2018	2019	2020	2021	2022	2023
Vol de voiture	Trim 1			2			2		4	1		6	2
	Trim 2	5	2	3	2	1	1		3	2		1	
	Trim 3	5	2	1			1	2		4	1	1	
	Trim 4	3	1	4	3	3						2	
	Total	13	5	10	5	4	4	2	7	7	1	10	2
Vol de moto	Trim 1										1		
	Trim 2			1									
	Trim 3			1				1					
	Trim 4			1								1	
	Total			3				1				1	1
Carjacking	Trim 2								1	1			
	Total								1	1			
Homejacking	Trim 4	1		1									
	Total	1		1									
Vol dans les garages	Trim 1						1		1			1	
	Trim 2									1			
	Trim 3	1											
	Trim 4			3	1	1							
	Total	1		3	1	1	1	1	1	1	1	1	
Vol de vélomoteur	Trim 1	1			2			1					
	Trim 2	2		1	1		1	1					
	Trim 3	4	5		1	1	1						
	Trim 4				1								
	Total	7	5	1	5	1	2	2	2				



FC Vol moyen de transport

		2000	2013	2014	2015	2016	2017	2018	2019	2020	2021	2022	2023
Vol de vélo	Trim 1			1		1							1
	Trim 2	1	2		3	3	4		1		2		
	Trim 3	2	1	6	1	6	5	1	1	1		1	
	Trim 4		1	2		2	2	1		1		2	
Total		3	4	9	4	12	11	2	2	2	2	3	1



FC Cambriolage

		2000	2013	2014	2015	2016	2017	2018	2019	2020	2021	2022	2023
Cambriolage dans habitation	Trim 1	5	16	29	26	29	22	13	17	13	9	12	30
	Trim 2	6	14	20	13	14	11	9	16	5	11	9	
	Trim 3	10	13	18	26	12	14	16	10	4	4	3	
	Trim 4	22	26	57	43	16	33	18	14	9	11	20	
Total		43	69	124	108	71	80	56	57	31	35	44	30
Cambriolage ds entreprise ou commerce	Trim 1	5	3	4	2	3	2	1	1	2	1		2
	Trim 2	5	5	2		2	4	1	1	1	2		
	Trim 3	5		1	3	2	1		4	3	3	1	
	Trim 4	13	3	2	2	6	2	1		4	1	1	
Total		28	11	9	7	13	9	3	6	10	7	2	2
Cambriolage ds service public ou bâtiment administ	Trim 1	1	1		2	2							1
	Trim 2	1	1			1						2	
	Trim 3	1	2		1	1							
	Trim 4	6		2	1				1			1	
Total		9	4	2	4	4			1			3	1
Vol au bélier	Trim 4									1			
Total										1			
Cambriolage dans bâtiment (total)	Trim 1	11	20	33	30	34	24	14	18	15	10	12	33
	Trim 2	12	20	22	13	17	15	10	17	6	13	11	
	Trim 3	16	15	19	30	15	15	16	14	7	7	4	
	Trim 4	41	29	61	46	22	35	19	15	13	12	22	
Total		80	84	135	119	88	89	59	64	41	42	49	33



FC Vol autre

		2000	2013	2014	2015	2016	2017	2018	2019	2020	2021	2022	2023
Vol à main armée	Trim 1	3							1				
	Trim 2			1	1	1	1			1			
	Trim 3	1		1	1			1			1		
	Trim 4	3	3		1		1	1					
	Total	7	3	2	3	1	2	2	1	1	1		
Vol avec violence sans arme	Trim 1	4		3	2	2	1		1		2	1	1
	Trim 2	1	1	4	2	1		1	1		1		
	Trim 3	1	1	1		2				3		1	
	Trim 4	1	1	4	1					2		2	
	Total	7	3	12	5	5	1	1	2	5	3	4	1
Vol dans ou sur un véhicule	Trim 1	5	11	10	3	6	5	6	10	4	1		5
	Trim 2	12	7	3	13	2	8	3	1	2	3	1	
	Trim 3	10	7	5	8	8	2	7	1	8	3	2	
	Trim 4	6	5	6	3	3	10	2	3	2	10	2	
	Total	33	30	24	27	19	25	18	15	16	17	5	5
Vol d'armes et explosifs	Trim 1		3		1				2			1	1
	Trim 2				1								
	Trim 3		2										
	Trim 4	1		1	1		1	1					
	Total	1	5	1	3		1	1	2			1	1
Arrachage de sac à main	Trim 1	1				1	1						
	Total	1				1	1						
Vol à l'arraché	Trim 1	1				1	1						
	Trim 3					1				1			
	Total	1				2	1			1			



FC Vol autre

		2000	2013	2014	2015	2016	2017	2018	2019	2020	2021	2022	2023
Vol à la tire	Trim 1					2						1	
	Trim 2		1	2	2	1	2	1					
	Trim 3	1	1		1	1	1	1			1		
	Trim 4	3	2	2	1	1		1	2			2	
Total		4	4	4	4	5	3	3	2		1	3	
Vol à l'étalage	Trim 1			4	4	4	3	3	7		8	1	5
	Trim 2		1	2	3	4	1	3		2	3	1	
	Trim 3		2	2	8		3	3		3	2	1	
	Trim 4			1	1	7	2	2		1	1	1	
Total			3	9	16	15	9	11	7	6	14	4	5
Vol par ruse	Trim 1			1		2						1	1
	Trim 2		1	2				2		2			
	Trim 3		1	2				1			1		
	Trim 4	1	2		3		1		2		1		
Total		1	4	5	3	2	1	3	2	2	2	1	1
Vol de métaux	Trim 1									1			
	Trim 2				2		1						
	Trim 3		3	2			2						
	Trim 4	1		2		1		1			1		
Total		1	3	4	2	1	3	1		1	1		
Vol sur les chantiers	Trim 1	1	1		2		1	1		1	1	2	1
	Trim 2	1	1	1	2	2				1			
	Trim 3	1	3	1									
	Trim 4					1		1	1		3		
Total		3	5	2	4	3	1	2	1	2	4	2	1
Home-invasion	Trim 1			1									
	Trim 2		1										
	Trim 3			1									
Total			1	2									



FC Vol autre

		2000	2013	2014	2015	2016	2017	2018	2019	2020	2021	2022	2023
Vol d'animaux	Trim 1			1						1			
	Trim 2	1		1	1				1		1	1	
	Trim 3	1	1			2				1	1		
	Trim 4	1							1	3			
Total		3	1	3	1	2			2	5	2	1	
Vol de cargaison	Trim 3		1										
Total			1										



Criminalité ICT

		2000	2013	2014	2015	2016	2017	2018	2019	2020	2021	2022	2023
Fraude de cartes de paiements	Trim 1			2	3	2	1				4	4	
	Trim 2						5	3	1		1	5	
	Trim 3		1	7	1	1	1	5	4	1		4	
	Trim 4		2	1		6	1	2	1	3	1	1	
Total			3	10	4	9	8	10	6	4	6	14	
Phishing	Trim 1										1	1	1
	Trim 2									1	2		
	Trim 3									1			
	Trim 4				1			1	2			1	
Total					1			1	4	3	2		1
Ransomware	Trim 1					1				1			
	Trim 2								1				
Total						1		1	1				
Shouldersurfing	Trim 4							1		1			
Total								1		1			
Skimming	Trim 1				1						1		
	Trim 2					1	1						
	Trim 3					1	1						
Total					1	2	2				1		



FC Autre

		2000	2013	2014	2015	2016	2017	2018	2019	2020	2021	2022	2023
Violence contre les métiers d'intérêt général	Trim 2		2									1	
	Trim 3	1	1						1		1	1	
	Trim 4			1			1		2				
	Total	1	3	1			1		3		1	2	
Viol collectif	Trim 1				1								
	Trim 2								1				
	Total			1					1				
Graffiti	Trim 1		1			1	2					1	
	Trim 2		1		1								
	Trim 3						1	1					
	Trim 4	1		1	2		1						
	Total	1	2	1	3	1	4	1				1	
Dégradation de voiture	Trim 1		5	5	3	8	6	8	6	4	3	2	5
	Trim 2	2	6	7	7	6	7	8	10	3	5	11	
	Trim 3	9	11	6	8	10	6		4	10	5	3	
	Trim 4	3	7	3	7	11	6	3	4	5	6	2	
	Total	14	29	21	25	35	25	19	24	22	19	18	5
Rixe au couteau	Trim 1											2	
	Trim 2											1	
	Total											3	



PH Violence intrafamiliale (VIF)

		2000	2013	2014	2015	2016	2017	2018	2019	2020	2021	2022	2023
VIF: physique, dans le couple	Trim 1	2	2		3	3	3	6	4	6	8	7	2
	Trim 2	1	4	6	3	7	6	1	1	6	8	5	
	Trim 3	2	4	2	7	6	7	8	6	8	4	5	
	Trim 4	2	4	6	10	3	4	4	5	6	9	5	
	Total	7	14	14	23	19	20	19	16	26	29	22	2
VIF: physique, envers des descendants	Trim 1	1					1	1	1		1	2	1
	Trim 2	2		1	1			2	1	1	1	3	
	Trim 3		2						1	2		1	
	Trim 4			2			1		1	3		1	
	Total	3	2	3	1		2	3	4	6	2	7	1
VIF: physique, envers d'autres membres	Trim 1	5		1				1	2	1		2	
	Trim 2	5		2	1	1	2	1		3		1	
	Trim 3	3		1	3	1		1		2		2	
	Trim 4	2		1	1	1		1					
	Total	15		5	5	3	2	4	2	6		5	
VIF: sexuelle, dans le couple	Trim 2			1									
Total			1										
VIF: sexuelle, envers des descendants	Trim 2			1					1	1		1	
	Trim 3			1				2			3		
	Trim 4									1			
	Total			2				2	1	2	3	1	
VIF: sexuelle, envers d'autres membres	Trim 4				1								
Total				1									
VIF: psychique, dans le couple	Trim 1	9	2	11		1	1		4	5	3	4	3
	Trim 2	5	3	2	2		3	3	1	1	3	2	
	Trim 3	4	5	5	1	3		1	4	1	4	4	
	Trim 4	9	17	1	1	1	1		4	9	4	3	
	Total	27	27	19	4	5	5	4	13	16	14	13	3



PH Violence intrafamiliale (VIF)

		2000	2013	2014	2015	2016	2017	2018	2019	2020	2021	2022	2023
VIF: psychique, envers des descendants	Trim 1							1	1				
	Trim 2										1		
	Total							1	1		1		
VIF: psychique, envers d'autres membres	Trim 1											1	2
	Trim 2						1						
	Trim 3				1						1		
	Trim 4										1		
Total					1	1				2	1	2	
VIF: économique, dans le couple	Trim 2			1				1			1	2	
	Trim 3			1						1			
	Trim 4								2		1		
Total			2					1	2	1	2	2	
VIF: économique, envers des descendants	Trim 1	1											
	Trim 2						1					1	
Total	1						1					1	
VIF: économique, envers d'autres membres	Trim 1		2	1	2		1		2				3
	Trim 2	1		3	2		1		2				1
	Trim 3	1	1		2	1		1					
	Trim 4	1		2	3								
Total	3	3	6	9	1	2	1	4				4	



PH Hormones et dopage

		2000	2013	2014	2015	2016	2017	2018	2019	2020	2021	2022	2023
Dopage humain	Trim 1					1	1						
	Trim 2					1	1						
	Trim 3						1						
	Trim 4							1					
Total						2	3	1					



PH Drogues

		2000	2013	2014	2015	2016	2017	2018	2019	2020	2021	2022	2023
Vente de cocaïne	Trim 2										2	1	
	Trim 3				1								
	Trim 4										1		
	Total				1						3	1	
Production de cannabis (culture)	Trim 1			1	1								
	Trim 2			1	1	1	1						
	Trim 3					1		1		1	1	1	
	Trim 4					1							
Total			2	2	3	1	1			1	1	1	
Vente de cannabis en grande quantité	Trim 1							1					
	Total							1					



PH Trafic d'armes

		2000	2013	2014	2015	2016	2017	2018	2019	2020	2021	2022	2023
Commerce et production d'arme à feu et mun.	Trim 1						1	1					
	Trim 3		1										
Total			1				1	1					



PH Traite des êtres humains

		2000	2013	2014	2015	2016	2017	2018	2019	2020	2021	2022	2023
TEH - exploitation économique	Trim 4					1						1	
	Total					1						1	
TEH - exploitation sexuelle	Trim 1				1			1					
	Trim 3									1	1		
	Total				1			1		1	1		



PH Violence dans l'espace public

		2000	2013	2014	2015	2016	2017	2018	2019	2020	2021	2022	2023
Violence physique (transport public)	Trim 1									1			
	Trim 2		1										
	Trim 3								1			1	
	Trim 4	2											
Total		2	1						1	1		1	
Violence physique (voie publique)	Trim 1	3		3		2	3	1	7	4		4	
	Trim 2	3	4	8	6	4	5	8	2	1	4	3	
	Trim 3	7	15	1	9	9	7	5	5	1	1	9	
	Trim 4	2	3	3	4	4	1	2	6	2	2	5	
Total		15	22	15	19	19	16	16	20	8	7	21	
Violence physique (autre endroit public)	Trim 1	1					1						
	Trim 2										1		
	Trim 3						2				1		
Total		1					3				2		
Violence physique (endroit accessible au public)	Trim 1	4		1		3		1	2	1	3	2	2
	Trim 2	6	2	2		3	5	1	2	1		2	
	Trim 3	3				1		2		1	2	1	
	Trim 4	2	3	1	2	1		4	1	2			
Total		15	5	4	2	8	5	8	5	5	5	5	2
Violence sexuelle (transport public)	Trim 2											1	
	Trim 3							1				1	
Total								1				2	
Violence sexuelle (voie publique)	Trim 2	1							1		1	1	
	Trim 3					2			1				
	Trim 4			1									
Total		1		1		2			2		1	1	
Violence sexuelle (autre endroit public)	Trim 2											1	
Total												1	



PH Violence dans l'espace public

		2000	2013	2014	2015	2016	2017	2018	2019	2020	2021	2022	2023
Violence sexuelle (endroit accessible au public)	Trim 1										1		1
	Trim 2						1						
	Trim 3				1								
	Trim 4								1				
Total						1	1		1		1		1
Violence psychique (transport public)	Trim 1		1		1								
	Trim 3						1	1					
	Trim 4								2				
Total			1		1		1	1	2				
Violence psychique (voie publique)	Trim 1	6	1	1	3	3	2	3	3	2	2	2	3
	Trim 2	2	8	1	4	2	3	3	4			4	
	Trim 3	4		2	6	3	1		5	3	4	1	
	Trim 4	2	1	2	3	2	1	3	2		2	2	
Total		14	10	6	16	10	7	9	14	5	8	9	3
Violence psychique (autre endroit public)	Trim 1	2					1		1				
	Trim 2						1	1	1		2		
	Trim 3								1	2			
	Trim 4	1		1									
Total		3		1			2	1	3	2	2		
Violence psychique (endroit accessible au public)	Trim 1	2	1	4		1			1	1	3	2	2
	Trim 2	3	1	1	1	1	1		2	1	1		
	Trim 3	1		2	1		1	2	1	1	1		
	Trim 4	4	2	1	2	1	1		2			4	
Total		10	4	8	4	3	3	2	6	3	5	6	2
Vol à main armée (voie publique)	Trim 2									1			
Total										1			



PH Violence dans l'espace public

		2000	2013	2014	2015	2016	2017	2018	2019	2020	2021	2022	2023
Vol à main armée (endroit accessible au public)	Trim 1	3											
	Trim 2			1		1	1						
	Trim 3	1		1	1			1			1		
	Trim 4	2	1		1								
Total		6	1	2	2	1	1	1			1		
Vol avec violence sans arme (transport public)	Trim 4		1										
Total			1										
Vol avec violence sans arme (voie publique)	Trim 1	1				1	1						
	Trim 2			2				1	1				
	Trim 3				2								
	Trim 4									1			
Total		1		2		3	1	1	1	1			
Vol avec violence sans arme (endr. acces. au pub.)	Trim 1	2			1	1					1		
	Trim 2	1											
	Trim 3	1	1							1			
	Trim 4	1		1									
Total		5	1	1	1	1				1	1		



PH Autre

		2000	2013	2014	2015	2016	2017	2018	2019	2020	2021	2022	2023
Faux policiers	Trim 1			1									
	Trim 2		1										
	Trim 3		1										
	Trim 4		1										
Total			3	1									
Cyberharcèlement	Trim 1	1			1	5	2	1	3	1		1	
	Trim 2		1	2	1	2	1	3	2	1	1	2	
	Trim 3			1	2				5	1		1	
	Trim 4	1		1		2	2	1		1		4	
Total		2	1	4	4	9	5	5	10	4	1	8	
Fraude à l'identité	Trim 1	1		1	2	1	1	1	1	2	2		
	Trim 2	3				2		1	1	2	1		
	Trim 3			1	2		2	1	2	2	4		
	Trim 4		4	3		2		1	2			2	
Total		4	4	5	4	5	3	4	6	6	7	2	



Profondeville

2022

FC Vol moyen de transport

	Fév	Mar	Avr	Juil	Sep	Oct	Nov	Total
Vol de voiture	1	5	1	1		1	1	10
Vol de moto						1		1
Vol dans les garages		1						1
Vol de vélo					1		2	3

FC Cambriolage

	Jan	Fév	Mar	Avr	Mai	Juin	Juil	Sep	Oct	Nov	Déc	Total
Cambriolage dans habitation	3	5	4	1	2	6	2	1	12	1	7	44
Cambriolage ds entreprise ou commerce								1		1		2
Cambriolage ds service public ou bâtiment administ					1	1			1			3
Cambriolage dans bâtiment (total)	3	5	4	1	3	7	2	2	13	2	7	49

FC Vol autre

	Jan	Fév	Mar	Avr	Juin	Juil	Août	Sep	Oct	Nov	Déc	Total
Vol avec violence sans arme			1					1	2			4
Vol dans ou sur un véhicule				1			2		1	1		5
Vol d'armes et explosifs			1									1
Vol à la tire			1							1	1	3
Vol à l'étalage			1		1	1				1		4
Vol par ruse			1									1
Vol sur les chantiers	1	1										2
Vol d'animaux				1								1



Criminalité ICT

	Jan	Fév	Mar	Avr	Juin	Juil	Août	Sep	Oct	Nov	Total
Fraude de cartes de paiements	1	1	2	4	1	1	1	2		1	14
Phishing		1							1		2

FC Autre

	Jan	Fév	Mar	Avr	Mai	Juin	Juil	Août	Oct	Nov	Total
Violence contre les métiers d'intérêt général					1		1				2
Graffiti	1										1
Dégradation de voiture		1	1	6	3	2	1	2	1	1	18
Rixe au couteau		1	1	1							3

PH Violence intrafamiliale (VIF)

	Jan	Fév	Mar	Avr	Mai	Juin	Juil	Août	Sep	Oct	Nov	Déc	Total
VIF: physique, dans le couple	1	3	3	3	2		1	3	1	1	2	2	22
VIF: physique, envers des descendants		1	1	2	1			1			1		7
VIF: physique, envers d'autres membres			2			1	1	1					5
VIF: sexuelle, envers des descendants				1									1
VIF: psychique, dans le couple	2	1	1		1	1	2		2	1	1	1	13
VIF: psychique, envers d'autres membres			1										1
VIF: économique, dans le couple				2									2
VIF: économique, envers des descendants				1									1
VIF: économique, envers d'autres membres			3			1							4

PH Drogues

	Mai	Août	Total
Vente de cocaïne	1		1
Production de cannabis (culture)		1	1



PH Traite des êtres humains

	Oct	Total
TEH - exploitation économique	1	1

PH Violence dans l'espace public

	Jan	Fév	Mar	Avr	Mai	Juin	Juil	Août	Sep	Oct	Nov	Total
Violence physique (transport public)							1					1
Violence physique (voie publique)	1	3		2		1	1	4	4	4	1	21
Violence physique (endroit accessible au public)			2		1	1			1			5
Violence sexuelle (transport public)				1			1					2
Violence sexuelle (voie publique)						1						1
Violence sexuelle (autre endroit public)					1							1
Violence psychique (voie publique)			2	1	1	2			1	1	1	9
Violence psychique (endroit accessible au public)	2									1	3	6

PH Autre

	Mar	Avr	Mai	Juil	Oct	Déc	Total
Cyberharcèlement	1	1	1	1	2	2	8
Fraude à l'identité					1	1	2



2023

FC Vol moyen de transport

	Mar	Total
Vol de voiture	2	2
Vol de vélo	1	1

FC Cambriolage

	Jan	Fév	Mar	Total
Cambriolage dans habitation	14	12	4	30
Cambriolage ds entreprise ou commerce		1	1	2
Cambriolage ds service public ou bâtiment administ	1			1
Cambriolage dans bâtiment (total)	15	13	5	33

FC Vol autre

	Jan	Fév	Mar	Total
Vol avec violence sans arme			1	1
Vol dans ou sur un véhicule	2	1	2	5
Vol d'armes et explosifs	1			1
Vol à l'étalage		5		5
Vol par ruse		1		1
Vol sur les chantiers		1		1

Criminalité ICT

	Jan	Total
Phishing	1	1

FC Autre

	Jan	Fév	Mar	Total
Dégradation de voiture	1	1	3	5



PH Violence intrafamiliale (VIF)

	Jan	Fév	Mar	Total
VIF: physique, dans le couple	2			2
VIF: physique, envers des descendants			1	1
VIF: psychique, dans le couple	1	1	1	3
VIF: psychique, envers d'autres membres			2	2

PH Violence dans l'espace public

	Jan	Fév	Total
Violence physique (endroit accessible au public)	1	1	2
Violence sexuelle (endroit accessible au public)	1		1
Violence psychique (voie publique)	2	1	3
Violence psychique (endroit accessible au public)	2		2

STATISTIQUES POLICIERES DE CRIMINALITE

LIEU DE PERPETRATION: COMMUNE

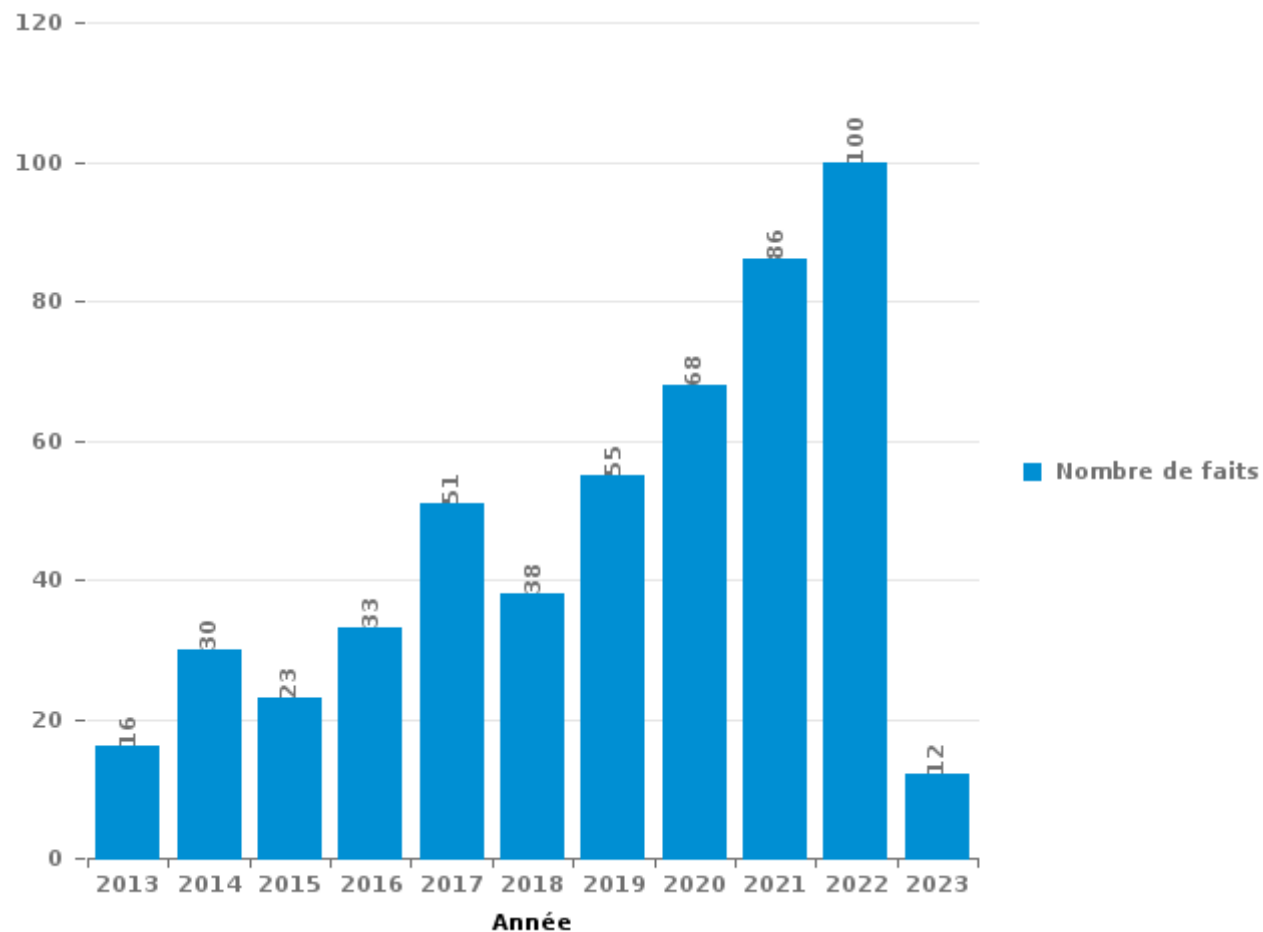
Profondeville

PARTIE III : ICT



Profondeville

Nombre total de délits avec un élément ICT/online, depuis 2013





Criminalité ICT/online au sens strict

Infractions (exhaustif)

	2013	2014	2015	2016	2017	2018	2019	2020	2021	2022	2023
Criminalité informatique: Fraude informatique:	5	14	8	11	27	15	11	21	20	39	8
Criminalité informatique: Hacking:	2	2	2	4	3	4	2		1	2	
Criminalité informatique: Sabotage:			1	1			2	2			
Total:	7	16	11	16	30	19	15	23	21	41	8

Figures criminelles (à considérer spécifiquement – ne pas additionner avec d'autres éléments – risque de double comptage!)

	2013	2014	2015	2016	2017	2018	2019	2020	2021	2022	2023
Fraude de cartes de paiements	3	10	4	9	8	10	6	4	6	14	
Phishing				1			1	4	3	2	1
Ransomware					1		1	1			
Shouldersurfing						1		1			
Skimming				1	2	2			1		



Criminalité ICT/online au sens large

Infractions (uniquement si code-fait existe)

	2013	2014	2015	2016	2017	2018	2019	2020	2021	2022	2023
Fraude: Escroquerie: Fraude par internet	9	9	8	9	16	12	27	36	63	50	4
Infr. contre les moeurs: Grooming (contact par ICT avec mineur < 16 ans):						1					
Infr. contre les moeurs: Voyeurisme: Diffusion enregistrement nudité ou intimité					1	3	3	3	2		
Total:	9	9	8	9	17	16	30	39	65	50	4

Figures criminelles (à considérer spécifiquement – ne pas additionner avec d'autres éléments – risque de double comptage!)

	2013	2014	2015	2016	2017	2018	2019	2020	2021	2022
Cyberharcèlement	1	4	4	9	5	5	10	4	1	8

STATISTIQUES POLICIERES DE CRIMINALITE

LIEU DE PERPETRATION: COMMUNE

Profondeville

PARTIE IV : DESTINATION LIEU



Profondeville

Vol et extorsion

	2000	2013	2014	2015	2016	2017	2018	2019	2020	2021	2022	2023
Habitation: maison	50	78	129	115	71	80	58	55	34	37	52	29
Voie publique	34	23	23	26	22	22	12	23	16	16	15	5
Magasin	19	10	19	23	20	14	13	14	17	19	5	8
Habitation: allée	6	17	12	8	12	11	6	8	7	4	1	2
Habitation: dépendances	4	6	10	14	17	13	3	3	7	8	2	
Parking	12	11	7	9	6	7	10	7	9	6	1	2
Habitation: appartement	2	7	7	13	9	6	6	10	5	5	8	1
Habitation: non précisée	4	1	9	5	7	3	1	9	3	7	3	3
Horeca	7	10	5	4	6	4	2	2	5	1	1	
Terrain	4	1	5	9	5	7		4	5	3		
Inconnue	6	3	4	9	2	3	2	1	3	1	3	2
Chantier	3	5	2	4	3	1	2	1	2	4	2	1
Habitation: garage	4	1	5	3	8	4	1			1	3	
Entreprise	8	1	3	4	6	1		3	1		1	1
Culture et loisirs	10	8	2	1	1	1	1	1			2	
Autre		1	1	4	4	2	1	1	1	3	1	
Banque / institution financière	2	2		1	2	6	5	1				
Habitation: autre	2	4	6	1	1	2		1	1			1
Institution d'enseignement	5	2	2	4	2		1				1	
Station essence	3			1	3	2	2	1	1		1	
Stade	7	1	1	1	1	1						
Infrastructure sportive	1	2	1		1		1	2		3		
Maison de repos	3		2	2	2	1						
Médecin / dentiste / pharmacien		1	1	1	3		2		1	1		
Service public	2			2				1		3		
Moyen de transport: voiture	1	1	1		1		1				2	
Edifice religieux / lieu du culte								1		3		1
Moyen de transport: train / tram / métro		1		1	1			1		1		
Cimetière			1				2	1				
Moyen de transport: camion	3					1						
Service			1			2				1		
Station de bus / métro et gare de chemin de fer	1					1		1	1			
Bâtiment administratif				2	1							
Eaux intérieures et maritimes					1	2						
Maison de débauche			1									
Moyen de transport: autobus / autocar								1				
Moyen de transport: autre										1		
Total	203	197	260	267	218	199	131	152	119	128	104	56

FPF/DGR/DRI/BIPOL - Statistiques policières de criminalité (date de clôture: 22/09/2023)

Les données pour les années 2001 jusqu'à 2012 ne sont plus publiées mais restent disponibles sur demande auprès du service BIPOL.

Les données pour 2023 ne concernent que le 1er trimestre.



Profondeville

Dégradation de la propriété

	2000	2013	2014	2015	2016	2017	2018	2019	2020	2021	2022	2023
Voie publique	21	10	13	15	27	19	14	15	9	15	14	1
Habitation: résidence principale	8	22	12	14	21	14	6	14	15	7	12	4
Habitation: allée	10	15	6	4	7	6	3	2	6	2	1	1
Parking	5	6	5	7	4	7	4	5	5	2	2	2
Terrain	4	3		4	1		1	8	1	1		
Habitation: non précisée	1	1	1	2		1	2	3	3	4	1	
Habitation: jardin	3	3	1	2	1	1	2		1	2	1	
Moyen de transport: voiture	1	1	1	1	1	1	4	4		1		
Habitation: résidence secondaire	2	2	2	1	1		1	1	1		1	
Institution d'enseignement	1		4	3		2		1				
Culture et loisirs	1	1	1	2		1			1	2	1	
Inconnue	2	2	2			1	1	1	1			
Autre				1		2				1	4	
Habitation: dépendances	1		1	1				1	2		1	1
Service public	1	1		1				2	1			
Entreprise	2		1				1	1				
Horeca	1	1			1	1			1			
Magasin	1				1	1	1			1		
Station de bus / métro et gare de chemin de fer	1		1				2	1				
Eaux intérieures et maritimes			1			1	1		1			
Habitation: garage						1				2	1	
Station essence					1	1	1	1				
Bâtiment administratif	1								2			
Edifice religieux / lieu du culte	1	1				1						
Infrastructure sportive					1			1			1	
Chantier		1	1									
Cimetière		1									1	
Stade	1			1								
Banque / institution financière			1									
Médecin / dentiste / pharmacien											1	
Total	69	71	54	59	67	61	44	61	50	40	42	9

FPF/DGR/DRI/BIPOL - Statistiques policières de criminalité (date de clôture: 22/09/2023)

Les données pour les années 2001 jusqu'à 2012 ne sont plus publiées mais restent disponibles sur demande auprès du service BIPOL.

Les données pour 2023 ne concernent que le 1er trimestre.



Profondeville

Infractions contre l'intégrité physique

	2000	2013	2014	2015	2016	2017	2018	2019	2020	2021	2022	2023
Habitation	25	26	21	33	28	24	31	31	38	39	39	5
Voie publique	18	24	15	19	23	21	18	23	13	11	24	
Horeca	8	4	2	1	6	1	4	4	1		1	2
Habitation: allée	3	4	3	3	1	5	1	3	8			
Parking	1	2	2		1	2	2	1	2	4	2	
Inconnue	5	2		1		1		1		1	1	
Culture et loisirs	5	1		1		1	1	1				
Service public		2						2	1		2	
Infrastructure sportive					1		1		1	2	1	
Institution d'enseignement	2	1				1	1				1	
Station de bus / métro et gare de chemin de fer	1	1							1	1	1	
Terrain					1	1			1	2		
Habitation: jardin						1		1		2		
Moyen de transport: train / tram / métro			1	1		1		1				
Entreprise					2	1						
Magasin						1			1		1	
Moyen de transport: autre	1	1					1					
Autre											1	
Bureau de police								1				
Maison de repos					1							
Stade							1					
Station essence											1	
Total	69	68	44	59	64	61	61	69	67	62	75	7

FPF/DGR/DR/BIPOL - Statistiques policières de criminalité (date de clôture: 22/09/2023)

Les données pour les années 2001 jusqu'à 2012 ne sont plus publiées mais restent disponibles sur demande auprès du service BIPOL.

Les données pour 2023 ne concernent que le 1er trimestre.

STATISTIQUES POLICIERES DE CRIMINALITE

LIEU DE PERPETRATION: COMMUNE

Profondeville

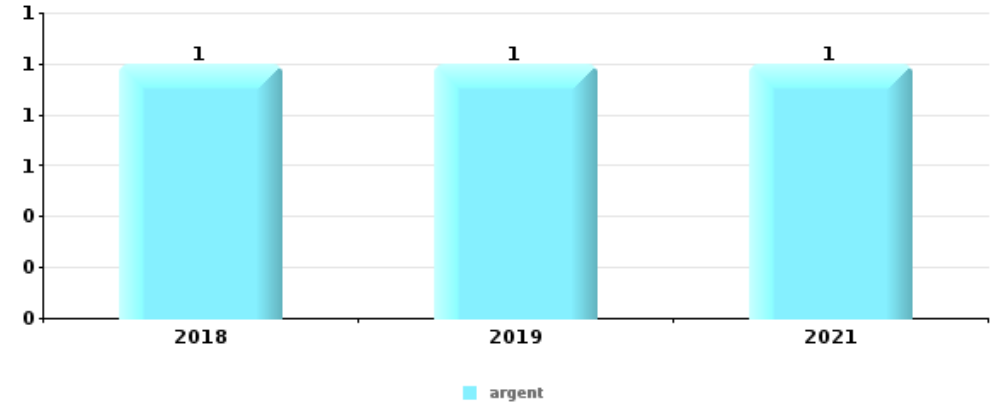
PARTIE V : OBJETS ET MOYENS DE TRANSPORT



Profondeville

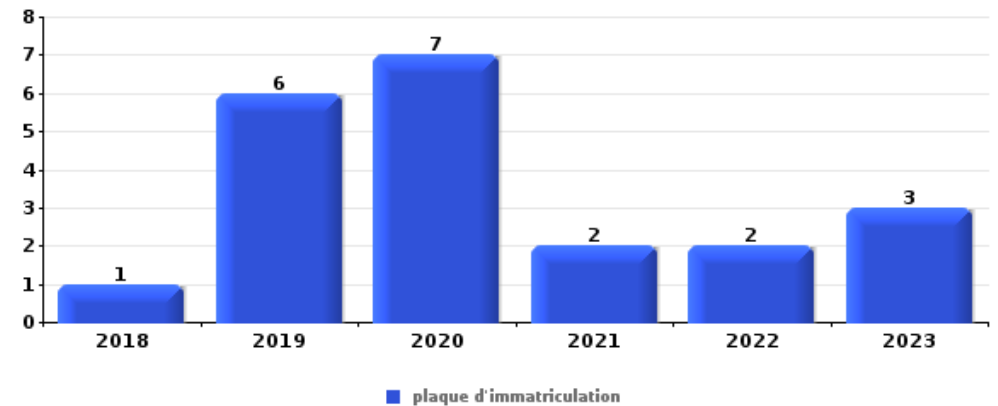
Vol à main armée

Top 5 Objets volés (sbd nombre de faits)		2018	2019	2020	2021	2022	2023
1	argent	1	1		1		
2	document véhicule		1	1			
3	arme: arme à feu		1				
3	bijouterie / montre		1				
3	carte bancaire / carte de crédit	1					
3	GSM et accessoires		1				
3	ordinateur et accessoires	1					
3	plaque d'immatriculation			1			
3	tabac	1					



Vol dans ou sur un véhicule

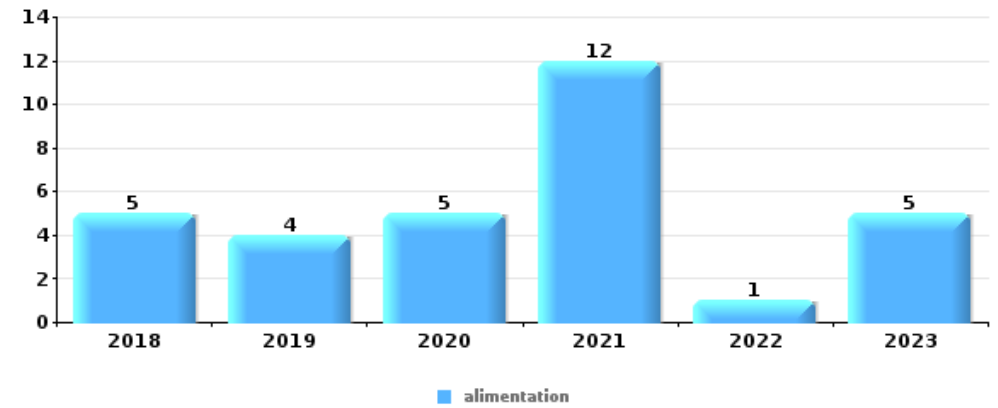
Top 5 Objets volés (sbd nombre de faits)		2018	2019	2020	2021	2022	2023
1	plaque d'immatriculation	1	6	7	2	2	3
2	permis de conduire	3		1	7	1	
3	argent			4	5	1	
3	carte d'identité / passeport	2		1	7		
3	outillage	9		1			





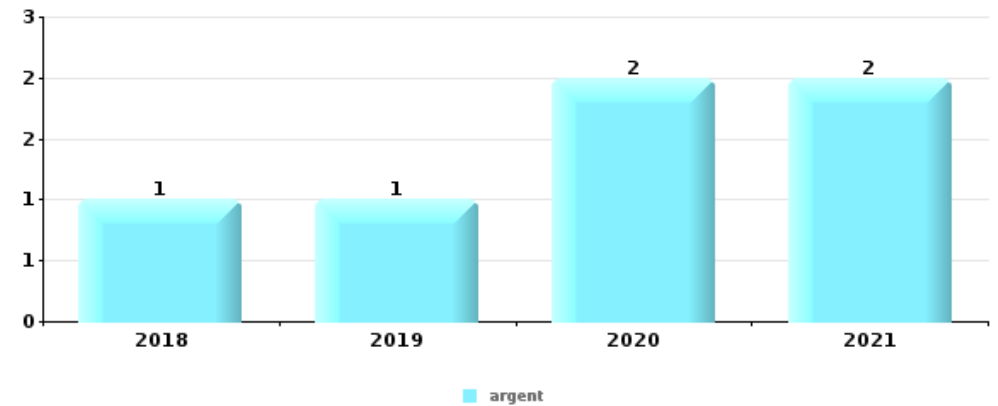
Vol à l'étalage

Top 5 Objets volés (sbd nombre de faits)		2018	2019	2020	2021	2022	2023
1	alimentation	5	4	5	12	1	5
2	tabac	2	3		2	3	
3	parfum / produit de beauté	1			1		
4	lunettes / verres de contact				1		
4	vêtement	1					



Cambrilage ds entreprise ou commerce

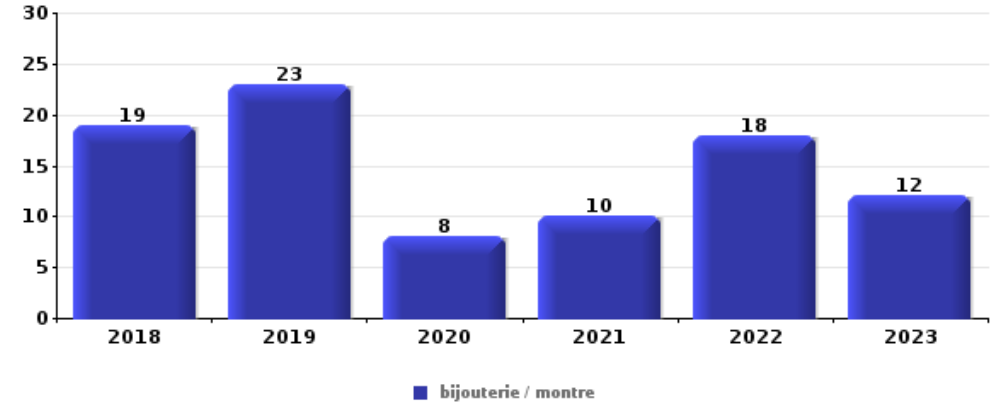
Top 5 Objets volés (sbd nombre de faits)		2018	2019	2020	2021	2022	2023
1	argent	1	1	2	2		
2	GSM et accessoires			1	2		1
2	ordinateur et accessoires			1	2		1
4	carburant / énergie			1		1	
5	alimentation				1		
5	bijouterie / montre			1			
5	coffre-fort / coffret (argent) / caisse				1		
5	multimédia				1		
5	plaque d'immatriculation						1
5	tabac		1				





Cambrassage dans habitation

Top 5 Objets volés (sbd nombre de faits)		2018	2019	2020	2021	2022	2023
1	bijouterie / montre	19	23	8	10	18	12
2	argent	9	17	6	6	8	10
3	parfum / produit de beauté	3	8	3	2	3	
4	ordinateur et accessoires	4	5		2	4	1
4	vêtement	2	8	3		2	1



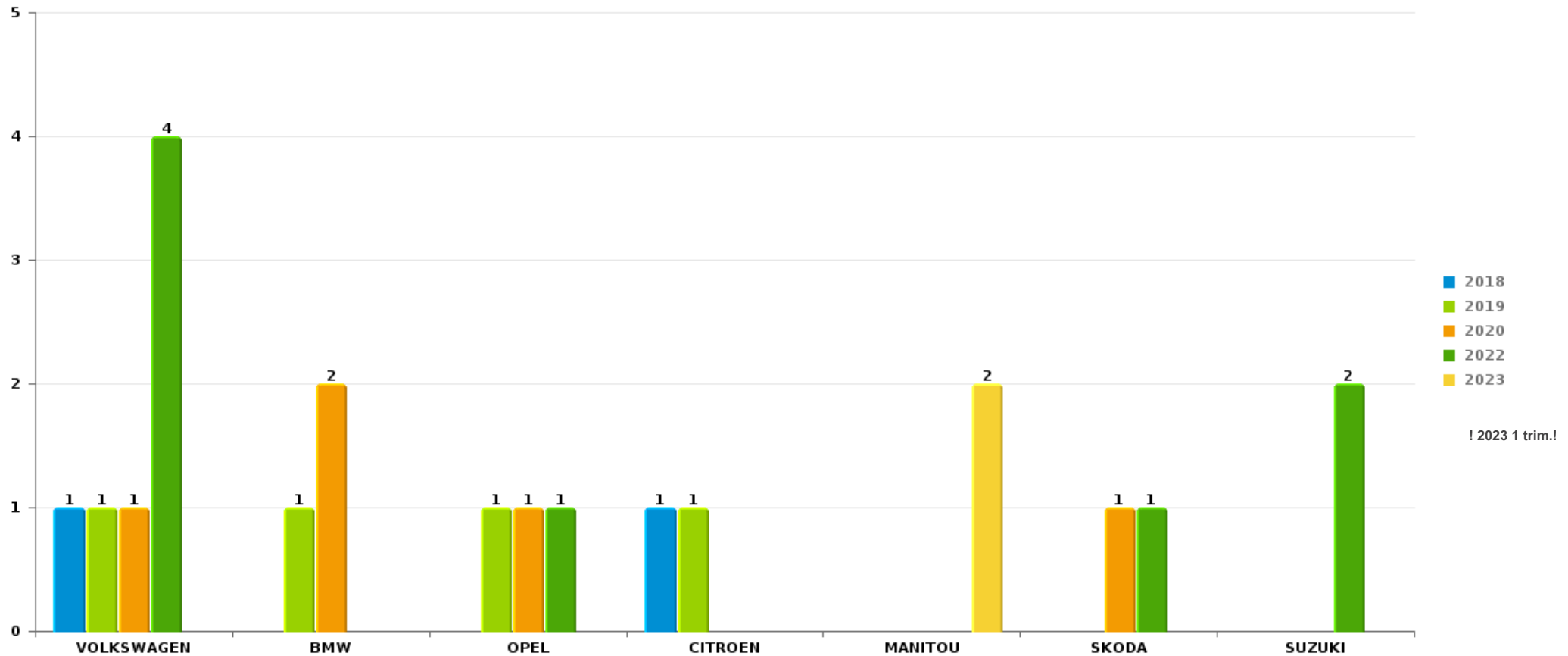
Remarque: en ce qui concerne les objets, aucun total n'est reproduit étant donné que plusieurs objets peuvent avoir été volés lors d'un même fait.



Profondeville

Vol de voiture

Nombre de voitures volées par marque (Top 5)



STATISTIQUES POLICIERES DE CRIMINALITE

LIEU DE PERPETRATION: COMMUNE

Profondeville

PARTIE VI : SUSPECTS



Partie 1: Niveau FAITS (comptage du nombre de faits pour lesquels un certain type de suspect est impliqué)

1.1. Nombre d'infractions selon le sexe des suspects identifiés (par catégorie principale)

Étant donné que, tant un suspect identifié masculin qu'un suspect identifié féminin peuvent être impliqués lors d'un même fait, il est possible que la somme des colonnes «Hommes» et «Femmes» soit supérieure à la valeur de la colonne «Total...» (voir également la note méthodologique)

Profondeville

2023

Catégorie principale / Sexe	Nombre total de faits avec au moins 1 suspect	Hommes	%	Femmes	%
Vol et extorsion	5	5	100,0%		
Infr. contre la sécurité publique	4	3	75,0%	2	50,0%
Drogues	3	2	66,7%	1	33,3%
Infr. contre l'intégrité physique	3	2	66,7%	1	33,3%
Dégradation de la propriété	2	1	50,0%	1	50,0%
Registre de population	2	1	50,0%	1	50,0%
Code pénal social	1	1	100,0%		
Infr. contre autres valeurs morales et sentiments	1	1	100,0%		
Infr. contre la foi publique	1	1	100,0%		
Infr. contre l'autorité publique	1			1	100,0%
Total	23	17	73,9%	7	30,4%



1.2. Nombre d'infractions selon le sexe des suspects identifiés (par figure criminelle)

Étant donné que, tant un suspect identifié masculin qu'un suspect identifié féminin peuvent être impliqués lors d'un même fait, il est possible que la somme des colonnes «Hommes» et «Femmes» soit supérieure à la valeur de la colonne «Total...» (voir également la note méthodologique)

Profondeville

2023

FC Vol autre

Figure criminelle / Sexe	Nombre total de faits avec au moins 1 suspect identifié	Hommes	%
Vol à l'étalage	5	5	100,0%
Total	PA	PA	PA

FC Autre

Figure criminelle / Sexe	Nombre total de faits avec au moins 1 suspect identifié	Femmes	%
Dégradation de voiture	1	1	100,0%
Total	PA	PA	PA

PH Violence intrafamiliale (VIF)

Figure criminelle / Sexe	Nombre total de faits avec au moins 1 suspect identifié	Hommes	%	Femmes	%
VIF: physique, dans le couple	1	1	100,0%		
VIF: psychique, envers d'autres membres	2	1	50,0%	1	50,0%
Total	PA	PA	PA	PA	PA



PH Violence dans l'espace public

Figure criminelle / Sexe	Nombre total de faits avec au moins 1 suspect identifié	Hommes	%	Femmes	%
Violence physique (endroit accessible au public)	1			1	100,0%
Violence psychique (voie publique)	1			1	100,0%
Violence psychique (endroit accessible au public)	1	1	100,0%		
Total	PA	PA	PA	PA	PA



1.3. Nombre d'infractions selon l'âge des suspects identifiés (par catégorie principale)

Étant donné que, tant un suspect identifié mineur qu'un suspect identifié majeur peuvent être impliqués lors d'un même fait, il est possible que la somme des colonnes «Mineur» et «Majeur» soit supérieure à la valeur de la colonne «Total...»
(voir également la note méthodologique)

Profondeville

2023

Catégorie principale / Âge	Nombre total de faits avec au moins 1 suspect identifié	Majeur	%
Vol et extorsion	5	5	100,0%
Infr. contre la sécurité publique	4	4	100,0%
Drogues	3	3	100,0%
Infr. contre l'intégrité physique	3	3	100,0%
Dégradation de la propriété	2	2	100,0%
Registre de population	2	2	100,0%
Code pénal social	1	1	100,0%
Infr. contre autres valeurs morales et sentiments	1	1	100,0%
Infr. contre la foi publique	1	1	100,0%
Infr. contre l'autorité publique	1	1	100,0%
Total	23	23	100,0%



1.4. Nombre d'infractions selon l'âge des suspects identifiés (par figure criminelle)

Étant donné que, tant un suspect identifié mineur qu'un suspect identifié majeur peuvent être impliqués lors d'un même fait, il est possible que la somme des colonnes «Mineur» et «Majeur» soit supérieure à la valeur de la colonne «Total...»
(voir également la note méthodologique)

Profondeville

2023

FC Vol autre

Figure criminelle / Âge	Nombre total de faits avec au moins 1 suspect identifié	Majeur	%
Vol à l'étalage	5	5	100,0%
Total	PA	PA	PA

FC Autre

Figure criminelle / Âge	Nombre total de faits avec au moins 1 suspect identifié	Majeur	%
Dégradation de voiture	1	1	100,0%
Total	PA	PA	PA

PH Violence intrafamiliale (VIF)

Figure criminelle / Âge	Nombre total de faits avec au moins 1 suspect identifié	Majeur	%
VIF: physique, dans le couple	1	1	100,0%
VIF: psychique, envers d'autres membres	2	2	100,0%
Total	PA	PA	PA

PH Violence dans l'espace public

Figure criminelle / Âge	Nombre total de faits avec au moins 1 suspect identifié	Majeur	%
Violence physique (endroit accessible au public)	1	1	100,0%
Violence psychique (voie publique)	1	1	100,0%
Violence psychique (endroit accessible au public)	1	1	100,0%
Total	PA	PA	PA





Partie 2: Niveau SUSPECTS-FAIT (comptage du nombre de combinaisons suspect-fait)

2.1. Nombre de suspects-fait selon le sexe des suspects identifiés (TOP 5 des catégories principales)

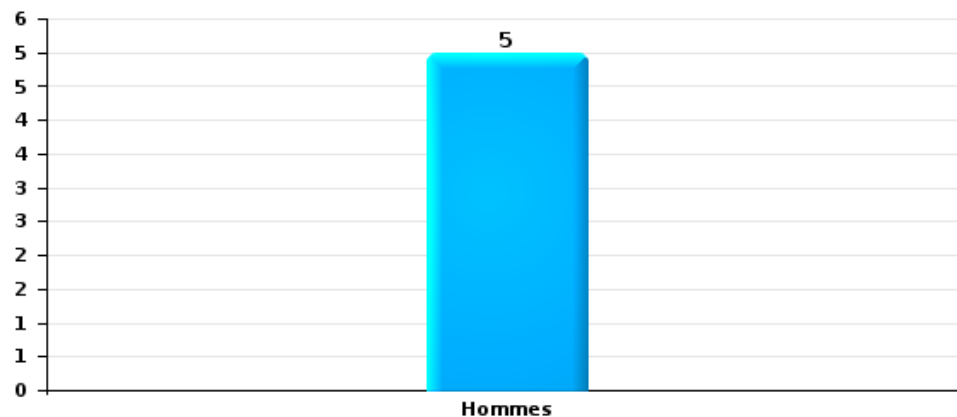
Lorsqu'un même suspect a commis plusieurs faits durant la période considérée, il est aussi comptabilisé plusieurs fois (voir également la note méthodologique)

Profondeville

2023

Vol et extorsion

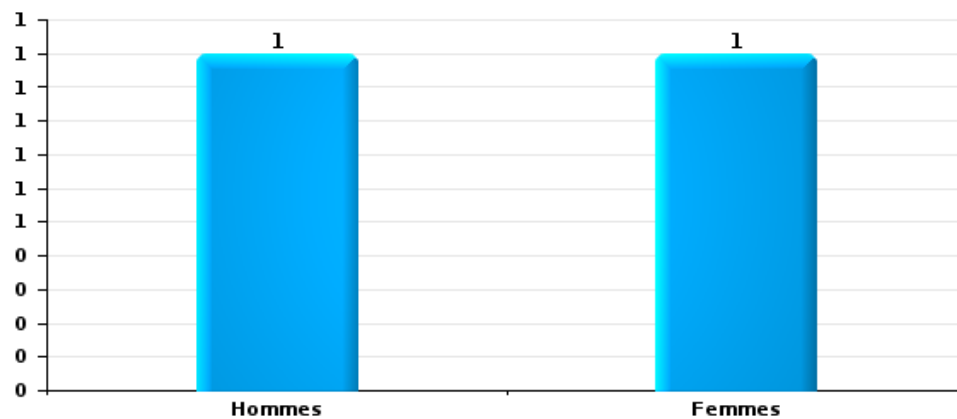
Nombre de suspects-fait selon le sexe





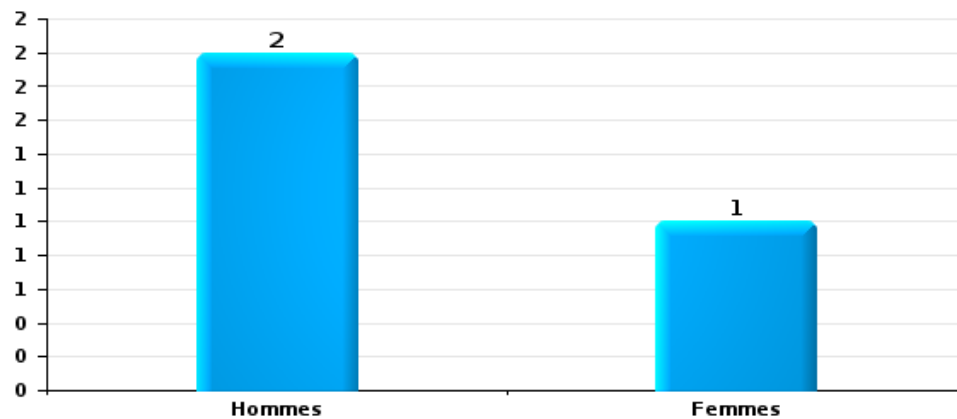
Dégradation de la propriété

Nombre de suspects-fait selon le sexe



Infr. contre l'intégrité physique

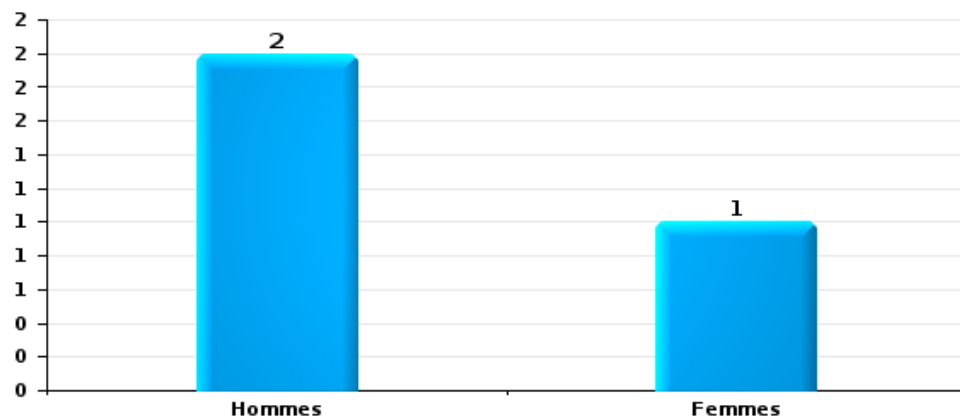
Nombre de suspects-fait selon le sexe





Drogues

Nombre de suspects-fait selon le sexe





2.2. Nombre de suspects-fait selon le sexe des suspects identifiés (TOP 5 des figures criminelles)

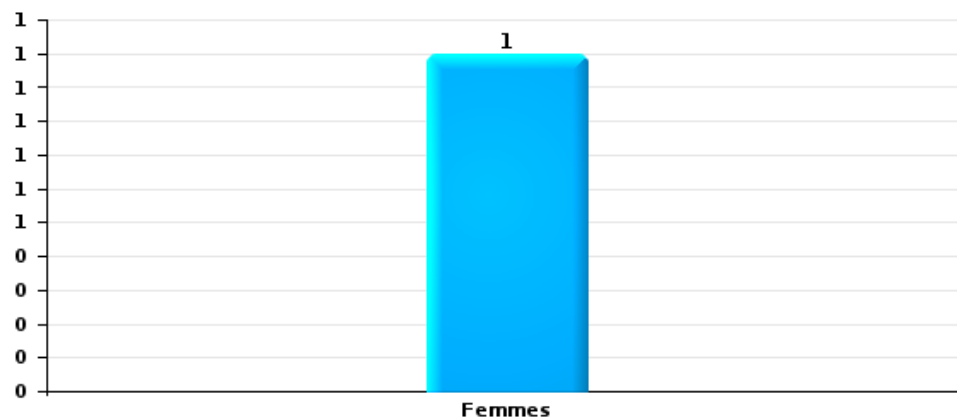
Lorsqu'un même suspect a commis plusieurs faits durant la période considérée, il est aussi comptabilisé plusieurs fois (voir également la note méthodologique)

Profondeville

2023

Dégradation de voiture

Nombre de suspects-fait selon le sexe





2.3. Nombre de suspects-fait selon l'âge des suspects identifiés (TOP 5 des catégories principales)

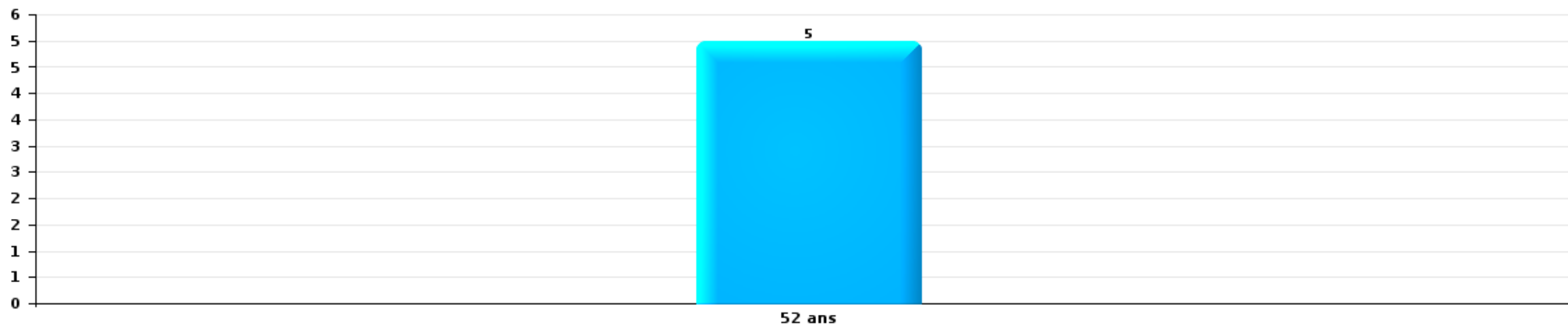
1) Lorsqu'un même suspect a commis plusieurs faits durant la période considérée, il est aussi comptabilisé plusieurs fois, qu'il ait le même âge ou non – 2) Les suspects au-dessous de 14 ans et à partir de 90 ans ne sont pas repris dans le tableau (voir également la note méthodologique)

Profondeville

2023

Vol et extorsion

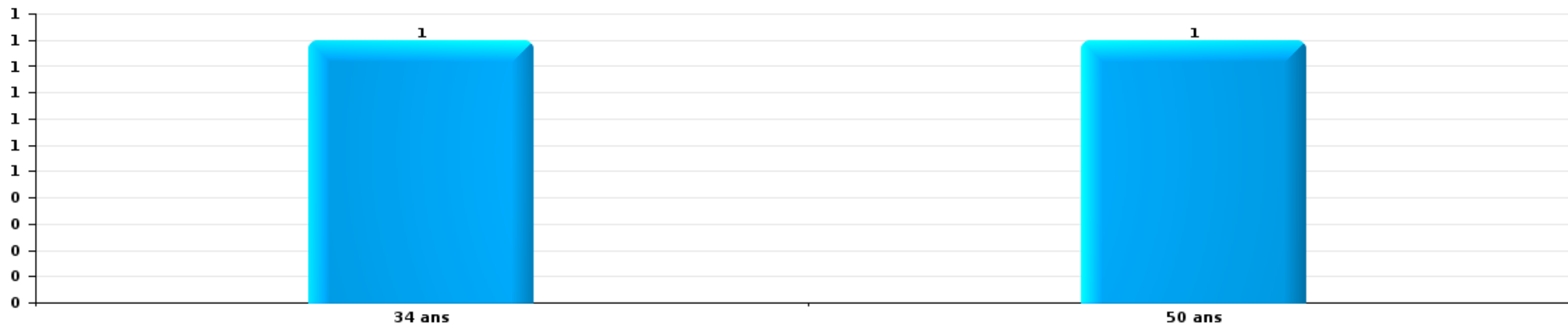
Nombre de suspects-fait par âge (chronologique)





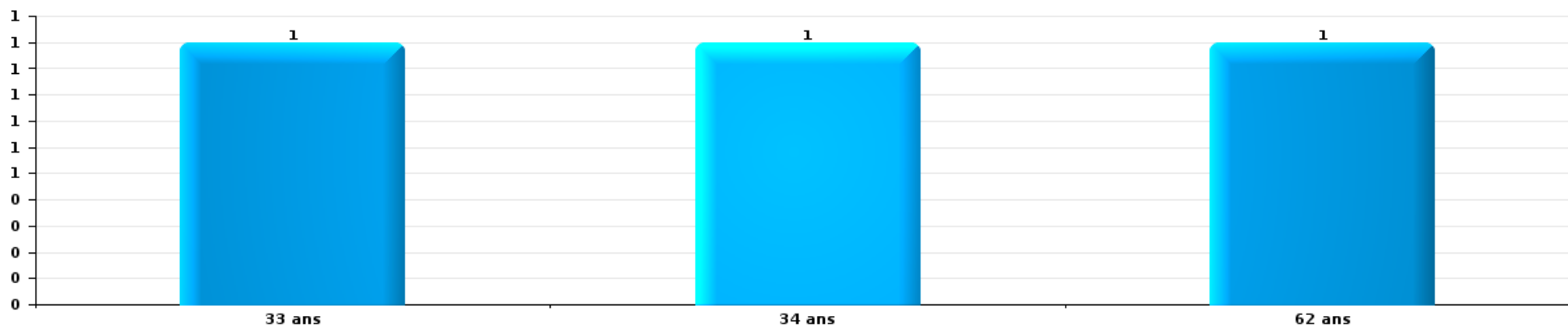
Dégradation de la propriété

Nombre de suspects-fait par âge (chronologique)



Infr. contre l'intégrité physique

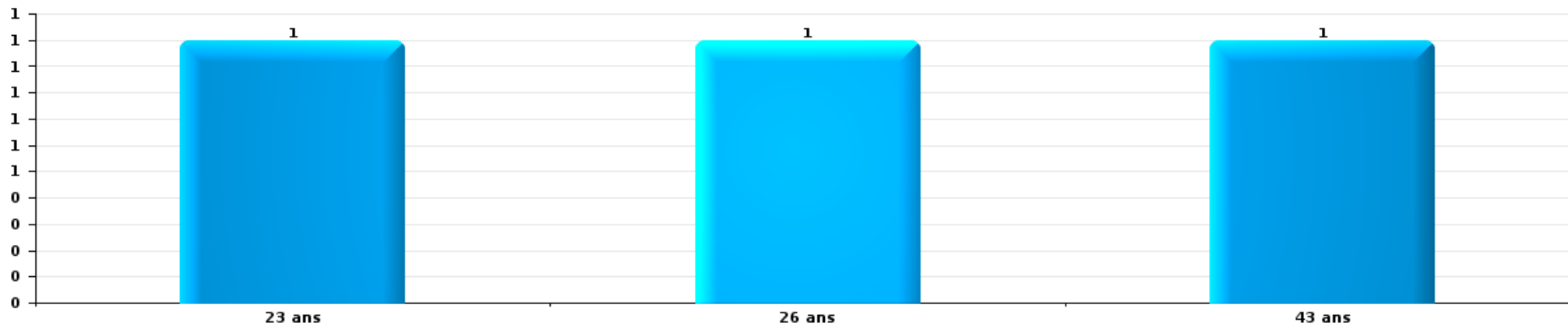
Nombre de suspects-fait par âge (chronologique)





Drogues

Nombre de suspects-fait par âge (chronologique)





2.4. Nombre de suspects-fait selon l'âge des suspects identifiés (TOP 5 des figures criminelles)

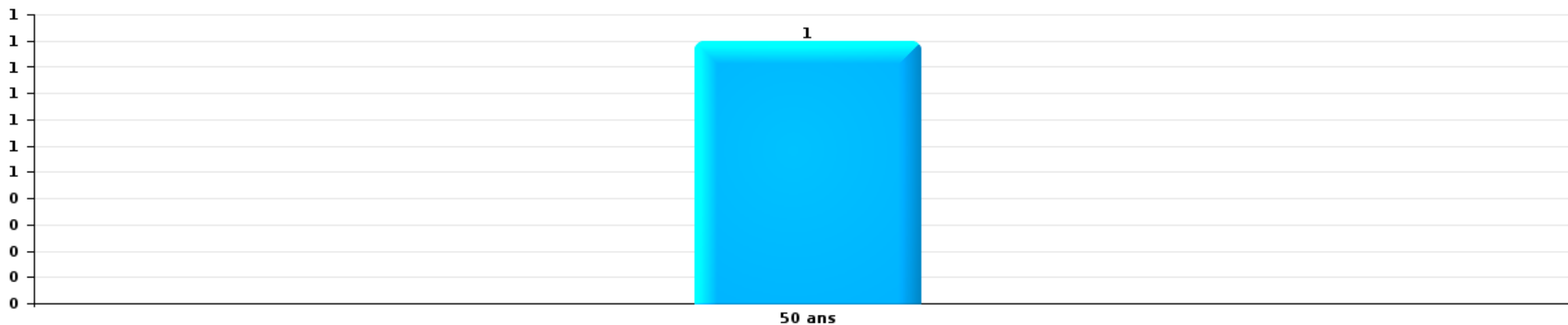
1) Lorsqu'un même suspect a commis plusieurs faits durant la période considérée, il est aussi comptabilisé plusieurs fois, qu'il ait le même âge ou non – 2) Les suspects au-dessous de 14 ans et à partir de 90 ans ne sont pas repris dans le tableau (voir également la note méthodologique)

Profondeville

2023

Dégradation de voiture

Nombre de suspects-fait par âge (chronologique)



STATISTIQUES POLICIERES DE CRIMINALITE

LIEU DE PERPETRATION: COMMUNE

Profondeville

***ANNEXE I: DETAIL PAR CATEGORIE DE DELIT
CODE PENAL***

Infraction Code pénal

Infr. contre l'intégrité physique

			2000	2013	2014	2015	2016	2017	2018	2019	2020	2021	2022	2023
Assassinat	Empoisonnement (assassinat)	Tent.				1								
	Autres	Tent.	1											
		Sous-total	1			1								
Meurtre	Autres	Acc.							1	1				
		Tent.		2		1							2	
		Sous-total		2		1			1	1			2	
Torture et maltraitance	Traitement dégradant	Acc.									1			
		Sous-total									1			
Coups et/ou blessures vol. en sphère familiale	Entre partenaires ou ex-partenaires	Acc.	6	14	14	23	19	20	18	15	26	29	22	2
		Tent.	1											
	Lors d'un différend familial en général	Acc.	14											
		Tent.												
	Par les parents envers un mineur	Acc.	1	2	2	1		2	2	4	4	2	5	1
		Tent.												
Coups et/ou blessures vol. hors sphère familiale	Envers les parents	Acc.	1		3	4	1	1	1		3		3	
		Tent.												
	Envers d'autres ascendants directs ou collatéraux	Acc.				1	2		2	1	2		1	
		Tent.												
		Sous-total	23	16	19	29	22	23	23	20	35	31	31	3
Coups et/ou blessures vol. hors sphère familiale	Bagarres (=coups réciproques)	Acc.	5	5	3	4	3	10	10	10	6	8	6	1
		Tent.		1	1					1				
	Coups envers fonctionnaire de police	Acc.												
		Tent.	1											
	Envers un mineur par une pers. ayant autorité	Acc.		1	1		1	2	4		1		2	
		Tent.												
	Envers un mineur qualité de l'auteur inconnue	Acc.		4			1	1	1	2	1	1		
		Tent.												
	Envers pers. vulnérable par pers. ayant autorité	Acc.								1				
		Tent.							1					1
Autres infr. volontaires. c/ l'intégrité phys.	Envers pers. vulnérable (qualité auteur inconnue)	Acc.						1		1				1
		Tent.												
	Coups envers personnel transport public	Acc.		1						1		1	1	
		Tent.												
	Coups envers personnel institut d'enseignement	Acc.		1									1	
		Tent.												
Abstention coupable		Acc.			1	1				2				
		Sous-total			1	1				2				
Autres infr. volontaires. c/ l'intégrité phys.	Privation de soins à enfant ou personne vulnérable	Acc.										1		
		Tent.												
	Délaissement d'enfant ou personne vulnérable	Acc.	1	1						1				
		Tent.												
	Abandon d'enfant dans le besoin	Acc.		1								1		
		Tent.												
	Empoisonnement de denrées	Acc.								1				
	Tent.					1								
Autres infr. volontaires. c/ l'intégrité phys.	Entrave méchante à la circulation	Acc.			2		4	1	1	2		2	3	
		Tent.												
	Voies de faits et violences légères	Acc.	1	2	1	5	1	5	1	6	1	2	1	
		Tent.												
	Sous-total	2	4	3	5	6	6	2	10	1	6	4		

Infr. contre l'intégrité physique

			2000	2013	2014	2015	2016	2017	2018	2019	2020	2021	2022	2023
Infr. involontaires contre l'intégrité physique	Homicides involontaires	Acc.					1					1		
	Coups et/ou blessures involontaires	Acc.	2	3		1			1					
	Abstention d'entretien enfant/personne vulnérable	Acc.												1
	Morsure de chien	Acc.	1	3		2	2	2	4	8	2	1		
	Non spécifié	Acc.	1											
		Sous-total	4	6		1	3	2	3	4	8	3	1	1
		Total	69	68	44	59	64	61	61	69	67	62	75	7

FPF/DGR/DR/BIPOL - Statistiques policières de criminalité (date de clôture: 22/09/2023)
 Les données pour les années 2001 jusqu'à 2012 ne sont plus publiées mais restent disponibles sur demande auprès du service BIPOL.
 Les données pour 2023 ne concernent que le 1er trimestre.

Infr. contre la liberté individuelle

			2000	2013	2014	2015	2016	2017	2018	2019	2020	2021	2022	2023
Enlèvement de mineur ou personne vulnérable	Enlèvement parental	Acc.							1		1			
		Acc.							1					
	Autre enlèvement	Tent.											1	
		Sous-total							2		1		1	
Détention par un particulier		Acc.	1							2			1	
		Sous-total	1							2			1	
		Total	1						2	2	1		2	

Infr. contre les mœurs

			2000	2013	2014	2015	2016	2017	2018	2019	2020	2021	2022	2023
Viol n'ayant pas causé la mort	Victime < 10a	Acc.	1	1			1		1		1	2		
	Victime 10a - 14a	Acc.	1			1							1	
	Victime 14a - 16a	Acc.	1	1						1	1			
	Victime 16a - 18a	Acc.				1							1	
	Victime majeure	Acc.				1		2		2			1	
		Tent.									1			
	Sous-total		3	2		2	2	2	1	4	2	4	1	
Viol avec conséquence inconnue		Acc.											1	
		Sous-total											1	
Viol n'ayant pas causé la mort (nvCPS)	Victime < 16a	Acc.										1	1	
		Tent.											1	
		Sous-total										1	2	
Attentat à la pudeur avec violence / menace	Victime < 16a	Acc.		1		1	1	1	1					1
	Victime 16a - 18a	Acc.										1		
	Victime majeure	Acc.	1		1	1			1	1	1	1		
		Sous-total	1	1	2	2	1	1	1	1	1	2	1	
Attentat à la pudeur sans violence / menace	Victime < 16a	Acc.		1	3			1	2	1	4	4		
	Victime 16a - 18a	Acc.				1								
		Sous-total		1	3		1	1	2	1	4	4		
Attentat à la pudeur non spécifié		Tent.	1											
		Sous-total	1											
Atteinte intégrité sexuelle sans mort (nvCPS)	Victime < 16a	Acc.											2	1
	Victime majeure	Acc.												1
		Sous-total											2	2
Pornographie infantine	Détention	Acc.			1	1	1		2	1	1			
	Distribution	Acc.		2	1		1	3	1	2	1	4	1	
		Sous-total		2	2	1	2	3	3	3	2	4	1	
Incitation à la débauche	Victime mineure	Acc.			1	3						2		
		Sous-total		1	3							2		
Exploitation de la débauche d'autrui	Victime majeure	Acc.				1					2	4		
	Age victime non spécifié	Acc.							1					
		Sous-total				1			1		2	4		
Outrage public aux bonnes mœurs	Actions (exhibitionnisme, etc.)	Acc.					1			1		1	3	
		Tent.	1											
	Ecrits, images, objets	Acc.			1	1	1		2			1		
		Tent.	1											
		Sous-total	2		1	1	2		2	1		2	3	
Voyeurisme	Observation/enregistrement de nudité ou intimité	Acc.							1	3		1		
	Diffusion enregistrement nudité ou intimité	Acc.						1	3	3	3	2		
		Sous-total						1	4	6	3	3		

Infr. contre les mœurs

		2000	2013	2014	2015	2016	2017	2018	2019	2020	2021	2022	2023
Grooming (contact par ICT avec mineur < 16 ans)	Acc.							1					
	Sous-total							1					
Grooming online - avec ICT (nvCPS)	Victime < 16a	Acc.										1	
	Sous-total											1	
Images d'abus sexuels de mineurs (nvCPS)	Production/diffusion images abus sexuels (nvCPS)	Acc.										9	1
		Acc.								1			
	Images abus sexuels de mineurs-indéterminé	Sous-total								1		9	1
Non-respect interdit. par délinquant sex. (nvCPS)	Acc.											1	
	Sous-total											1	
		Total	7	6	7	10	9	8	15	16	15	26	22
													3

Infr. contre autres valeurs morales et sentiments

			2000	2013	2014	2015	2016	2017	2018	2019	2020	2021	2022	2023
Harcèlement	Harcèlement par téléphone (OLD)	Acc.	2											
		Acc.	3	25	30	20	25	28	28	45	34	34	33	2
	Sous-total	5	25	30	20	25	28	28	45	34	34	33	2	
Violation de sépulture		Acc.							1					
		Sous-total							1					
Violation du secret professionnel		Acc.	1											
		Sous-total	1											
Atteinte à l'honneur	Calomnie et diffamation	Acc.	9	3	6	5	5	4	3	6	5	8	7	2
	Déclaration calomnieuse	Acc.					1			1				
	Imputation calomnieuse	Acc.			1		1			1	1			
	Injures (Délit)	Acc.		5	2		2	3	3	5		1	1	1
	Non spécifié	Acc.										1		
	Sous-total	9	8	9	5	7	9	6	13	6	10	8	3	
Vie privée	Violation de domicile par un particulier	Acc.	3	3	4		3	3	2	4	2	3	3	
	Violation du secret des lettres	Acc.			1									
	Sous-total	3	3	5		3	3	2	4	2	3	3		
Tapage nocturne		Acc.	1			3			2	1	1	1		
		Sous-total	1			3			2	1	1	1		
Occupation bien d'autrui (squatter)	Pénétrer / occuper / séjourner (bien non habité)	Acc.									1			
		Sous-total									1			
Total			19	36	44	28	35	40	39	63	44	48	44	5

Infr. relative au statut juridique de l'enfant

			2000	2013	2014	2015	2016	2017	2018	2019	2020	2021	2022	2023
Non-représentation d'enfants	Par les parents	Acc.	3	6	6	1		3	2	6		3	5	
	Par une personne qui en a la charge	Acc.		1	1		1							
		Sous-total	3	7	7	1	1	3	2	6		3	5	
		Total	3	7	7	1	1	3	2	6		3	5	

Vol et extorsion

			2000	2013	2014	2015	2016	2017	2018	2019	2020	2021	2022	2023	
Vol avec circ. aggr.	Avec violence	Acc.	5	3	7	4	3		3	1	2	2	1		
		Tent.	1	1											
	Sans violence	Acc.	68	83	123	106	85	97	48	47	41	38	38		26
		Tent.	23	37	45	36	38	27	26	30	21	20	18		10
	Sous-total			97	124	175	146	126	124	77	78	64	60	57	36
Vol sans circ. aggr.	Avec violence	Acc.		1	1		1	1			2	1			
		Tent.		1			1			1					
	Sans violence, Vol à la tire	Acc.	3	4	4	3	4	3	3	2			1	3	
		Acc.	2								1	1	1		
	Sans violence, Vol d'usage	Acc.	2	1	4	4	8	1		1	1	2	1		1
		Acc.	63	66	71	109	76	68	51	66	45	59	41		16
	Sans violence	Tent.	1		1	3	1	1				3	3		1
Sous-total			71	73	81	119	91	74	54	70	52	67	46	18	
Vol non spécifié	Acc.		29		1	1					1		1	1	
		Tent.	4												
	Sous-total		33		1	1					1		1	1	
Extorsion	Acc.		2		3			1		3		1			
		Tent.				1	1			1	2			1	
	Sous-total		2		3	1	1	1		4	2	1		1	
Total			203	197	260	267	218	199	131	152	119	128	104	56	

Fraude

		2000	2013	2014	2015	2016	2017	2018	2019	2020	2021	2022	2023
Blanchiment d'argent	Acc.								1	4	3		
	Sous-total								1	4	3		
Recel	Recel simple	Acc.	4	2	2	2	1	1	3	2	3	1	1
	Recel qualifié	Acc.				10							
	Non spécifié	Acc.					2			1			
	Sous-total	4	2	2	2	11	3	3	2	4	1	1	
Grivèlerie	Carburant / lubrifiant	Acc.	4	2	1	1		1					
	Voiture de location	Acc.						1	1				
	Logements	Acc.	1										
	Sous-total	5	2	1	1		1	1	1				
Détournement et destruction frauduleuse	Cel frauduleux	Acc.	7	1	1			9		2	2	1	
	D'argent, de papiers, etc.	Acc.	1										
	De biens mobiliers des époux	Acc.		1									
	D'héritage	Acc.			1								
	Non spécifié	Acc.	1		1								
	Sous-total	9	2	3			9			2	2	1	
Escroquerie	Fraude par internet	Acc.		7	8	4	7	12	12	25	30	60	49
		Tent.		2	1	4	2	4		2	6	3	1
	Escroquerie sans internet	Acc.		11	3	3	4	6	8	4	10	7	5
		Tent.		4		3		1	1		1		1
	Non spécifié	Acc.	7										
	Tent.	1											
	Sous-total	8	24	12	14	13	23	21	31	47	70	56	4
Tromperie	Marchandises vendues / travail fourni	Acc.	1		1			2		2			
		Sous-total	1		1			2		2			
Abus de confiance et infr. apparentées	Abus de confiance	Acc.	11	9	10	6	7	7	14	15	7	8	7
		Tent.				1							
	Abus des faiblesses	Acc.			1	1	1	1	1			1	
	Sous-total	11	9	11	8	8	8	15	15	7	9	7	2
Infr. liées à l'insolvabilité	Par le débiteur	Acc.			1				1				
		Acc.		1		2	2	1	1	1	2	2	4
	Non spécifié	Acc.											
	Sous-total		1	1	2	2	1	1	2	2	2	4	
Insolvabilité frauduleuse		Acc.	1	1									
		Sous-total	1	1									
Chèques sans provision		Acc.	4			1							
		Sous-total	4			1							
	Total	43	41	31	27	35	45	43	52	68	87	69	6

Dégradation de la propriété

			2000	2013	2014	2015	2016	2017	2018	2019	2020	2021	2022	2023
Incendie volontaire	Dans lieu habité (de jour)	Acc.											2	
	Dans lieu habité (de nuit)	Acc.		1		1			1					
	Dans lieu habité (moment indéterminé)	Acc.		1									1	
	Dans un autre lieu (de jour)	Acc.	1			1			1					
	Dans un autre lieu (de nuit)	Acc.	1	4	1	1	1				2	1	1	1
	Dans un autre lieu (moment indéterminé)	Acc.							1					
	Sous-total		2	6	1	3	1	1	2	2	1	1	4	
Incendie involontaire		Acc.	4	1	2	3	3		1	1	3	2	1	2
	Sous-total		4	1	2	3	3		1	1	3	2	1	2
Destruction, dénaturation, dégradation	Avec circ. aggr.	Acc.	5		1	1	1			1	1			
	Destruction de biens agricoles	Acc.		1										
	Non spécifié	Acc.	1	1	1			1		1				
	Sous-total		6	2	2	1	1	1		2	1			
Vandalisme	Sur véhicules	Acc.	28	27	22	26	36	28	20	24	22	19	17	5
	Sur autres biens mobiliers	Acc.	13	6	8	5	7	6	6	5	4	3	6	
	Graffitis	Acc.	1	2	1	3	1	4	1				1	
	Autres détériorations sur biens immobiliers	Acc.	13	22	18	17	16	19	10	19	16	13	11	1
	Dégradation de clôture	Acc.	2	5		1	2	2	4	8	3	2	2	1
	Sous-total		57	62	49	52	62	59	41	56	45	37	37	7
	Total		69	71	54	59	67	61	44	61	50	40	42	9

Infr. contre la sécurité publique

			2000	2013	2014	2015	2016	2017	2018	2019	2020	2021	2022	2023
Organisation criminelle	Acc.											1	1	
	Sous-total											1	1	
Association de malfaiteurs	Acc.			1		1						1		1
	Sous-total			1		1						1		1
Evasion de prisonniers	Non-respect surveillance électronique	Acc.		1									1	
	Sous-total			1									1	
Menaces	Verbales	Acc.	27	16	16	16	7	15	5	17	5	11	20	5
	Ecrites	Acc.		3	6	4	4	5	2	10	5	6	10	2
	Par gestes, emblèmes	Acc.	15	5	3	9	2	6	7	6	5	8	6	1
	Alerte à la bombe	Acc.				2								
	Non spécifié	Acc.	1		1	1							2	
	Sous-total		43	24	26	29	16	26	14	33	15	25	38	8
	Total		43	26	26	30	16	26	14	33	15	27	40	9

Infr. contre l'autorité publique

		2000	2013	2014	2015	2016	2017	2018	2019	2020	2021	2022	2023
Violence c/ personnes investies autorité publique	Acc.								1				
	Sous-total								1				
Rébellion	Rébellion armée	Acc.		1		1							
	Rébellion non armée	Acc.	1	1	1	2	1	1		2	2	3	
	Non spécifié	Acc.						2	2				
	Sous-total	3	1	2	1	3	1	3	2	2	2	3	
Outrages	Acc.	3	2	1	1	2		4	6	2	1	4	1
	Sous-total	3	2	1	1	2		4	6	2	1	4	1
Autres infractions	Bris de scellés	Acc.										1	
	Sous-total											1	
	Total	6	3	3	2	5	1	7	9	4	3	8	1

Infr. contre la foi publique

			2000	2013	2014	2015	2016	2017	2018	2019	2020	2021	2022	2023
Faux en écritures	Faux en écritures	Acc.	7	2	1	7	3	2	3	1			2	1
	Usage de faux en écrit. et écrit. falsifiées	Acc.	4	2	2	5	3	3	2	3		1		1
		Sous-total	11	4	3	12	6	5	5	4			1	2
Usurpation	De fonctions	Acc.			1	1								
	De nom	Acc.	1	2	4	3	3	2	4	6	6	7	2	
		Sous-total	1	2	5	4	3	2	4	6	6	7	2	
Contrefaçon / falsification	Contrefaçon	Acc.		3	1					1	1	1	1	
	Falsification	Acc.		1									2	
		Sous-total		4	1					1	1	1	3	
Fausses monnaies	Emission	Acc.	7	6	1			1						
	Non spécifié	Acc.	1											
	Autres	Acc.	2											
		Sous-total	10	6	1			1						
Faux en justice	Fausses déclarations	Acc.	1						1					1
		Sous-total	1						1					1
			Total	23	16	10	16	9	8	10	11	7	9	7



Profondeville

Infraction Code pénal

Infr. contre la famille

	2000	2013	2014	2015	2016	2017	2018	2019	2020	2021	2022	2023
Abandon de famille Acc.	1	1	1									
Sous-total	1	1	1									
Refus du droit aux relations personnelles Acc.	24	21	12	1	3	1	2	5	14	8	5	3
Sous-total	24	21	12	1	3	1	2	5	14	8	5	3
Non-acquittement pension alimentaire Acc.	2	2	5	8		2	1	4				
Sous-total	2	2	5	8		2	1	4				
Total	27	24	18	9	3	3	3	9	14	8	5	3

Criminalité informatique

	2000	2013	2014	2015	2016	2017	2018	2019	2020	2021	2022	2023
Hacking Acc.		2	2	2	4	3	4	2		1	2	
Sous-total		2	2	2	4	3	4	2		1	2	
Fraude informatique Acc.	1	4	13	6	11	27	14	11	19	20	38	7
Tent.		1	1	2			1		2		1	1
Sous-total	1	5	14	8	11	27	15	11	21	20	39	8
Sabotage Acc.				1	1			2	2			
Sous-total				1	1			2	2			
Total	1	7	16	11	16	30	19	15	23	21	41	8



Exercice illégal de l'autorité publique

		2000	2013	2014	2015	2016	2017	2018	2019	2020	2021	2022	2023
Corruption publique	Tent.			1									
	Sous-total			1									
Violation de domicile par fonctionnaire public	Acc.										1		
	Sous-total										1		
Prise d'intérêt	Acc.		1										
	Sous-total		1										
Total			1	1							1		

Traite des êtres humains

		2000	2013	2014	2015	2016	2017	2018	2019	2020	2021	2022	2023
Exploitation économique	Acc.					1						1	
	Sous-total					1						1	
Total						1						1	

Autres infractions Code pénal

		2000	2013	2014	2015	2016	2017	2018	2019	2020	2021	2022	2023
	Acc.		1										
	Sous-total		1										
Total			1										

Contravention Code pénal

		2000	2013	2014	2015	2016	2017	2018	2019	2020	2021	2022	2023
Injures (Contravention)	Acc.	4											
	Sous-total	4											
Divagation d'animaux	Acc.	1											
	Sous-total	1											
Autres contraventions CP	Acc.	5											
	Sous-total	5											
Total		10											



STATISTIQUES POLICIERES DE CRIMINALITE

LIEU DE PERPETRATION: COMMUNE

Profondeville

***ANNEXE II: DETAIL PAR CATEGORIE DE DELIT
LOIS SPECIALES***



Profondeville

Infraction Lois spéciales

Drogues

			2000	2013	2014	2015	2016	2017	2018	2019	2020	2021	2022	2023
Détention		Acc.	1	9	13	8	7	19	7	15	11	22	20	4
		Sous-total	1	9	13	8	7	19	7	15	11	22	20	4
Usage	Usage en groupe	Acc.	1											
	Faciliter l'usage	Acc.						2						
	Incitation à l'usage	Acc.						1						
	Désordre, scandale ou danger dans un espace public	Acc.										1		
		Sous-total	1					3				1		
Fabrication		Acc.			2	4	3	2	1		1	1	1	
		Sous-total			2	4	3	2	1		1	1	1	
Commerce		Acc.	2	3		2	1	5	2	2		6	3	1
		Sous-total	2	3		2	1	5	2	2		6	3	1
Autres		Acc.	1								1			
		Sous-total	1								1			
		Total	5	12	15	14	11	29	10	17	13	30	24	5

Législation sur les étrangers

			2000	2013	2014	2015	2016	2017	2018	2019	2020	2021	2022	2023
Transmigration illégale	Mariages simulés/blancs sans récompense/contrainte	Acc.				1			1					
	Séjour	Acc.		1	2	2	5	4	1	2	1	3	3	
	Inscription au registre des étrangers	Acc.		1	3	6	4	3	7	3	1	1		
		Sous-total		2	5	9	9	7	9	9	5	2	4	3
Non spécifié		Acc.				1					1			
		Tent.	1											
		Sous-total	1			1					1			
		Total	1	2	5	10	9	7	9	5	3	4	3	



Environnement

			2000	2013	2014	2015	2016	2017	2018	2019	2020	2021	2022	2023
Déchets	Transport de déchets	Acc.				4				1	3		6	
	Déchets par professionnel	Acc.		2		4		1	2	6	2	2	1	
	Déchets par particulier	Acc.		8	12	17	29	17	14	12	18	9	2	1
	Déchets par personne indéterminée	Acc.	8											
	Déchets: permis/autorisation	Acc.				1			1	1	2	1		
	Sous-total		8	10	12	26	29	18	17	20	25	12	9	1
Autres que déchets	Urbanisme	Acc.	2		2	1	1	1	1					
	Permis d'environnement	Acc.		1										
	Pollution de l'eau	Acc.						1		1		1		
	Pollution de l'air	Acc.	1											
	Pollution du sol	Acc.		1							1			
	Autres nuisances en matière d'environnement	Acc.									2			
	Sous-total		3	2	2	1	1	2	1	4		1		
Biodiversité / Faune et flore	Commerce et détention: législation CITES	Acc.		1										
	Bien-être animal	Acc.	10		2				2	1	2	2	1	
	Permis / autorisation animaux	Acc.		1										
	Destruction d'animaux	Acc.			1			1				1	1	
	Sous-total		10	2	3			1	2	1	2	3	2	
	Total		21	14	17	27	30	21	20	25	27	16	11	1



Armes et explosifs

			2000	2013	2014	2015	2016	2017	2018	2019	2020	2021	2022	2023
Détention illégale	Arme à feu	Acc.		12	6	24	15	15	6	11	5	4	7	
	Arme blanche ou non à feu	Acc.		4	2	4	2	3		6	1	4	7	
	Munition	Acc.			1	2	2	2	1	3	2			
	Non spécifié	Acc.	1			1								
		Sous-total	1	16	9	31	19	20	7	20	8	8	14	
Port / transport illégal	Arme à feu	Acc.		1	1	1				1		1		
	Arme blanche ou non à feu	Acc.		6	3	3	7		1	2	2	2	1	
	Pièces/accessoires	Acc.				1								
	Non spécifié	Acc.	2	1		3	1			3		1	2	
		Sous-total	2	8	4	8	8		1	6	2	4	3	
Commerce illégal	Arme à feu	Acc.		1				1						
	Munition	Acc.							1					
		Sous-total		1				1	1					
Explosifs		Acc.								1				
		Sous-total								1				
		Total	3	25	13	39	27	21	9	27	10	12	17	

Protection de la personne

			2000	2013	2014	2015	2016	2017	2018	2019	2020	2021	2022	2023
Discrimination	Racisme et xénophobie	Acc.						1		3				
	Fondée sur son orientation sexuelle (homophobie)	Acc.						1					1	
	Fondée sur le sexe (sexisme)	Acc.								1				
		Sous-total						2		4			1	
Protection de la vie privée		Acc.		1						1				
		Sous-total		1						1				
Droit à l'image		Acc.					1	1						
		Sous-total					1	1						
Autres		Acc.	4				1							
		Sous-total	4				1							
		Total	4	1			2	3		5			1	



Profondeville

Infraction Lois spéciales

Hormones et dopage

		2000	2013	2014	2015	2016	2017	2018	2019	2020	2021	2022	2023
Détention	Acc.					2	3	1					
	Sous-total:					2	3	1					
	Total:					2	3	1					

Sécurité privée

		2000	2013	2014	2015	2016	2017	2018	2019	2020	2021	2022	2023
Entreprises de gardiennage / de sécurité	Acc.											1	
	Sous-total:											1	
	Total:											1	

Protection de la jeunesse

		2000	2013	2014	2015	2016	2017	2018	2019	2020	2021	2022	2023
Législation sur l'obligation scolaire	Acc.						1						
	Sous-total:						1						
Législation sur la protection de la jeunesse	Acc.	3	6	8	6	9	16	12	9	13	16	14	
	Sous-total:	3	6	8	6	9	16	12	9	13	16	14	
Non spécifié	Acc.										1		
	Sous-total:										1		
	Total:	3	6	8	6	9	17	12	9	13	17	14	



Code pénal social

		2000	2013	2014	2015	2016	2017	2018	2019	2020	2021	2022	2023
Harcèlement au travail	Acc.				1							1	
	Sous-total:				1							1	
Fraude sociale aux cotisations (travail au noir)	Acc.		1	2		2	1		1		1	2	
	Sous-total:		1	2		2	1		1		1	2	
Documents sociaux	Acc.												1
	Sous-total:												1
Surveillance et contrôle	Acc.					1							
	Sous-total:					1							
Sécurité sociale	Acc.									1			
	Sous-total:									1			
Infr. contre foi publique en droit pénal social	Acc.							1				1	
	Sous-total:							1				1	
Escroquerie en droit pénal social	Acc.		1	1	1	1			1		3	2	
	Sous-total:		1	1	1	1			1		3	2	
Autres	Acc.			2			2		1			1	
	Sous-total:			2			2		1			1	
	Total:		2	5	2	4	3	1	3	1	4	7	1

Ivresse et alcool

		2000	2013	2014	2015	2016	2017	2018	2019	2020	2021	2022	2023
Ivresse publique	Acc.		13	14	7	10	11	8	11	10	6	6	
	Sous-total:		13	14	7	10	11	8	11	10	6	6	
Servir de l'alcool à une personne ivre	Acc.		1										
	Sous-total:		1										
	Total:		14	14	7	10	11	8	11	10	6	6	



Registre de population

		2000	2013	2014	2015	2016	2017	2018	2019	2020	2021	2022	2023
	Acc.	2	50	26	26	39	43	48	41	27	26	21	2
	Sous-total:	2	50	26	26	39	43	48	41	27	26	21	2
	Total:	2	50	26	26	39	43	48	41	27	26	21	2

Carte d'identité

		2000	2013	2014	2015	2016	2017	2018	2019	2020	2021	2022	2023
Pas en possession	Acc.		1										
	Sous-total:		1										
Non spécifié	Acc.			1									
	Sous-total:			1									
Autres	Acc.		1			1							
	Sous-total:		1			1							
	Total:		2	1		1							

Santé publique

		2000	2013	2014	2015	2016	2017	2018	2019	2020	2021	2022	2023
Refus ou négligence respect mesures	Acc.									133	39		
	Sous-total:									133	39		
Autres	Acc.									28			
	Sous-total:									28			
	Total:									161	39		



Travail

		2000	2013	2014	2015	2016	2017	2018	2019	2020	2021	2022	2023
Commerce ambulant	Acc.			2									
	Sous-total:			2									
Fraude sociale aux cotisations (travail au noir)	Acc.	1			2					1	1		
	Sous-total:	1			2					1	1		
Accès à l'exercice d'une profession	Acc.	1										1	
	Sous-total:	1										1	
Travailleurs étrangers	Acc.									1			
	Sous-total:									1			
	Total:	2		2	2					2	1	1	

Protection des revenus publics

		2000	2013	2014	2015	2016	2017	2018	2019	2020	2021	2022	2023
Fraude sociale aux allocations	Acc.								1				
	Sous-total:								1				
Fraude TVA	Acc.		1										
	Sous-total:		1										
Non spécifié	Acc.	1									1		
	Sous-total:	1									1		
	Total:	1	1						1		1		

Pratiques commerciales

		2000	2013	2014	2015	2016	2017	2018	2019	2020	2021	2022	2023
Registre de commerce	Acc.			2									
	Sous-total:			2									
	Total:			2									



Autres lois spéciales

		2000	2013	2014	2015	2016	2017	2018	2019	2020	2021	2022	2023
Transport	Acc.			1		1					1		
	Sous-total:			1		1					1		
Energie	Acc.	1											
	Sous-total:	1											
Dégradation involontaire câbles télécommunication	Acc.			2									
	Sous-total:			2									
Infractions Loi police chemins de fer	Acc.			1		1	3	1			2		
	Sous-total:			1		1	3	1			2		
Autres	Acc.	1								1			
	Sous-total:	1								1			
	Total:	2		4		2	3	1		1	3		

STATISTIQUES POLICIERES DE CRIMINALITE

LIEU DE PERPETRATION: COMMUNE

Profondeville

***ANNEXE III: DETAIL
FIGURES CRIMINELLES / PHENOMENES***



Profondeville

FC Vol moyen de transport

		2000	2013	2014	2015	2016	2017	2018	2019	2020	2021	2022	2023
Vol de voiture	Acc.	11	4	10	5	4	4	2	5	6	1	9	2
	Tent.	2	1						2	1		1	
	Total	13	5	10	5	4	4	2	7	7	1	10	2
Vol de moto	Acc.			3				1			1	1	
	Total			3				1			1	1	
Carjacking	Acc.									1			
	Tent.								1				
	Total								1	1			
Homejacking	Acc.	1		1									
	Total	1		1									
Vol dans les garages	Acc.	1		3	1	1	1		1	1		1	
	Total	1		3	1	1	1		1	1		1	
Vol de vélomoteur	Acc.	6	5	1	5	1	2	2					
	Tent.	1											
	Total	7	5	1	5	1	2	2					
Vol de vélo	Acc.	3	4	9	4	11	11	2	2	2	2	3	1
	Tent.					1							
	Total	3	4	9	4	12	11	2	2	2	2	3	1



FC Cambriolage

		2000	2013	2014	2015	2016	2017	2018	2019	2020	2021	2022	2023
Cambriolage dans habitation	Acc.	29	47	85	78	45	60	33	36	15	20	28	21
	Tent.	14	22	39	30	26	20	23	21	16	15	16	9
	Total	43	69	124	108	71	80	56	57	31	35	44	30
Cambriolage ds entreprise ou commerce	Acc.	21	5	6	7	9	7	1	5	8	6	2	2
	Tent.	7	6	3		4	2	2	1	2	1		
	Total	28	11	9	7	13	9	3	6	10	7	2	2
Cambriolage ds service public ou bâtiment administ	Acc.	6	2	2	2	3						2	1
	Tent.	3	2		2	1			1			1	
	Total	9	4	2	4	4			1			3	1
Vol au béliier	Tent.									1			
	Total								1				
Cambriolage dans bâtiment (total)	Acc.	56	54	93	87	57	67	34	41	23	26	32	24
	Tent.	24	30	42	32	31	22	25	23	18	16	17	9
	Total	80	84	135	119	88	89	59	64	41	42	49	33

FC Vol autre

		2000	2013	2014	2015	2016	2017	2018	2019	2020	2021	2022	2023
Vol à main armée	Acc.	6	2	2	3	1	2	2	1	1	1		
	Tent.	1	1										
	Total	7	3	2	3	1	2	2	1	1	1		
Vol avec violence sans arme	Acc.	7	2	12	4	3	1	1		3	3	2	
	Tent.		1		1	2			2	2		2	1
	Total	7	3	12	5	5	1	1	2	5	3	4	1
Vol dans ou sur un véhicule	Acc.	31	28	24	24	14	22	17	12	15	13	5	4
	Tent.	2	2		3	5	3	1	3	1	4		1
	Total	33	30	24	27	19	25	18	15	16	17	5	5
Vol d'armes et explosifs	Acc.	1	5	1	3		1	1	2			1	1
	Total	1	5	1	3		1	1	2			1	1



FC Vol autre

		2000	2013	2014	2015	2016	2017	2018	2019	2020	2021	2022	2023
Arrachage de sac à main	Acc.	1				1	1						
	Total	1				1	1						
Vol à l'arraché	Acc.	1				2	1			1			
	Total	1				2	1			1			
Vol à la tire	Acc.	4	4	4	4	5	3	3	2		1	3	
	Total	4	4	4	4	5	3	3	2		1	3	
Vol à l'étalage	Acc.		3	9	16	15	9	11	7	6	12	4	5
	Tent.										2		
	Total		3	9	16	15	9	11	7	6	14	4	5
Vol par ruse	Acc.	1	2	4	3	2	1	3	2	2	2	1	1
	Tent.		2	1									
	Total	1	4	5	3	2	1	3	2	2	2	1	1
Vol de métaux	Acc.	1	3	4	2	1	3	1		1	1		
	Total	1	3	4	2	1	3	1		1	1		
Vol sur les chantiers	Acc.	3	4	1	3	3		2	1	2	4	2	1
	Tent.		1	1	1		1						
	Total	3	5	2	4	3	1	2	1	2	4	2	1
Home-invasion	Acc.			2									
	Tent.		1										
	Total		1	2									
Vol d'animaux	Acc.	3	1	3	1	2			2	5	2	1	
	Total	3	1	3	1	2			2	5	2	1	
Vol de cargaison	Acc.		1										
	Total		1										



Criminalité ICT

		2000	2013	2014	2015	2016	2017	2018	2019	2020	2021	2022	2023
Fraude de cartes de paiements	Acc.		3	9	4	9	8	10	6	4	6	13	
	Tent.			1								1	
	Total		3	10	4	9	8	10	6	4	6	14	
Phishing	Acc.					1			1	4	3	2	1
	Tent.												
	Total					1			1	4	3	2	1
Ransomware	Acc.						1		1	1			
	Tent.												
	Total					1		1	1				
Shouldersurfing	Acc.							1		1			
	Tent.												
	Total							1		1			
Skimming	Acc.					1	2	2			1		
	Tent.												
	Total					1	2	2			1		

FC Autre

		2000	2013	2014	2015	2016	2017	2018	2019	2020	2021	2022	2023
Violence contre les métiers d'intérêt général	Acc.		3	1			1		3		1	2	
	Tent.	1											
	Total	1	3	1			1		3		1	2	
Viol collectif	Acc.				1								
	Tent.								1				
	Total				1				1				
Graffiti	Acc.	1	2	1	3	1	4	1				1	
	Tent.												
	Total	1	2	1	3	1	4	1				1	
Dégradation de voiture	Acc.	14	29	21	25	35	25	19	24	22	19	18	5
	Tent.												
	Total	14	29	21	25	35	25	19	24	22	19	18	5
Rixe au couteau	Acc.											3	
	Tent.												
	Total											3	



PH Violence intrafamiliale (VIF)

		2000	2013	2014	2015	2016	2017	2018	2019	2020	2021	2022	2023
VIF: physique, dans le couple	Acc.	6	14	14	23	19	20	19	16	26	29	22	2
	Tent.	1											
	Total	7	14	14	23	19	20	19	16	26	29	22	2
VIF: physique, envers des descendants	Acc.	3	2	3	1		2	3	4	6	2	7	1
	Total	3	2	3	1		2	3	4	6	2	7	1
VIF: physique, envers d'autres membres	Acc.	15		5	5	3	2	4	2	6		5	
	Total	15		5	5	3	2	4	2	6		5	
VIF: sexuelle, dans le couple	Acc.			1									
	Total			1									
VIF: sexuelle, envers des descendants	Acc.			2				2	1	2	3	1	
	Total			2				2	1	2	3	1	
VIF: sexuelle, envers d'autres membres	Acc.				1								
	Total				1								
VIF: psychique, dans le couple	Acc.	27	27	19	4	5	5	4	13	16	14	13	3
	Total	27	27	19	4	5	5	4	13	16	14	13	3
VIF: psychique, envers des descendants	Acc.							1	1		1		
	Total							1	1		1		
VIF: psychique, envers d'autres membres	Acc.					1	1				2	1	2
	Total					1	1				2	1	2
VIF: économique, dans le couple	Acc.			2				1	2	1	2	2	
	Total			2				1	2	1	2	2	
VIF: économique, envers des descendants	Acc.	1					1					1	
	Total	1					1					1	
VIF: économique, envers d'autres membres	Acc.	3	3	6	9	1	2	1	4			4	
	Total	3	3	6	9	1	2	1	4			4	



PH Hormones et dopage

	2000	2013	2014	2015	2016	2017	2018	2019	2020	2021	2022	2023
Dopage humain Acc.					2	3	1					
Total					2	3	1					

PH Drogues

	2000	2013	2014	2015	2016	2017	2018	2019	2020	2021	2022	2023
Vente de cocaïne Acc.				1						3	1	
Total				1						3	1	

	2000	2013	2014	2015	2016	2017	2018	2019	2020	2021	2022	2023
Production de cannabis (culture) Acc.			2	2	3	1	1		1	1	1	
Total			2	2	3	1	1		1	1	1	

	2000	2013	2014	2015	2016	2017	2018	2019	2020	2021	2022	2023
Vente de cannabis en grande quantité Acc.							1					
Total							1					

PH Trafic d'armes

	2000	2013	2014	2015	2016	2017	2018	2019	2020	2021	2022	2023
Commerce et production d'arme à feu et mun. Acc.		1				1	1					
Total		1				1	1					

PH Traite des êtres humains

	2000	2013	2014	2015	2016	2017	2018	2019	2020	2021	2022	2023
TEH - exploitation économique Acc.					1						1	
Total					1						1	

	2000	2013	2014	2015	2016	2017	2018	2019	2020	2021	2022	2023
TEH - exploitation sexuelle Acc.				1			1		1	1		
Total				1			1		1	1		

PH Violence dans l'espace public

	2000	2013	2014	2015	2016	2017	2018	2019	2020	2021	2022	2023
Violence physique (transport public) Acc.	2	1						1	1		1	
Total	2	1						1	1		1	

	2000	2013	2014	2015	2016	2017	2018	2019	2020	2021	2022	2023
Violence physique (voie publique) Acc.	15	21	15	18	19	16	16	20	8	7	20	
Tent.		1		1							1	
Total	15	22	15	19	19	16	16	20	8	7	21	



PH Violence dans l'espace public

		2000	2013	2014	2015	2016	2017	2018	2019	2020	2021	2022	2023
Violence physique (autre endroit public)	Acc.	1					3				2		
	Total	1					3				2		
Violence physique (endroit accessible au public)	Acc.	15	5	4	2	8	5	8	5	5	5	5	2
	Total	15	5	4	2	8	5	8	5	5	5	5	2
Violence sexuelle (transport public)	Acc.							1				2	
	Total							1				2	
Violence sexuelle (voie publique)	Acc.	1		1		2			1		1	1	
	Tent.								1				
	Total	1		1		2			2		1	1	
Violence sexuelle (autre endroit public)	Acc.											1	
	Total											1	
Violence sexuelle (endroit accessible au public)	Acc.					1	1		1		1		1
	Total					1	1		1		1		1
Violence psychique (transport public)	Acc.		1		1		1	1	2				
	Total		1		1		1	1	2				
Violence psychique (voie publique)	Acc.	14	10	6	16	10	7	9	14	5	8	9	3
	Total	14	10	6	16	10	7	9	14	5	8	9	3
Violence psychique (autre endroit public)	Acc.	3		1			2	1	3	2	2		
	Total	3		1			2	1	3	2	2		
Violence psychique (endroit accessible au public)	Acc.	10	4	8	4	3	3	2	6	3	5	6	2
	Total	10	4	8	4	3	3	2	6	3	5	6	2
Vol à main armée (voie publique)	Acc.									1			
	Total									1			
Vol à main armée (endroit accessible au public)	Acc.	5		2	2	1	1	1			1		
	Tent.	1	1										
	Total	6	1	2	2	1	1	1			1		



PH Violence dans l'espace public

		2000	2013	2014	2015	2016	2017	2018	2019	2020	2021	2022	2023
Vol avec violence sans arme (transport public)	Acc.		1										
	Tent.												
	Total		1										
Vol avec violence sans arme (voie publique)	Acc.	1		2		3	1	1		1			
	Tent.								1				
	Total	1		2		3	1	1	1	1			
Vol avec violence sans arme (endr. acces. au pub.)	Acc.	5	1	1	1					1	1		
	Tent.					1							
	Total	5	1	1	1	1				1	1		

PH Autre

		2000	2013	2014	2015	2016	2017	2018	2019	2020	2021	2022	2023
Faux policiers	Acc.		1	1									
	Tent.		2										
	Total		3	1									
Cyberharcèlement	Acc.	2	1	4	4	9	5	5	10	4	1	8	
	Tent.												
	Total	2	1	4	4	9	5	5	10	4	1	8	
Fraude à l'identité	Acc.	4	3	5	4	4	3	4	6	6	7	2	
	Tent.		1			1							
	Total	4	4	5	4	5	3	4	6	6	7	2	

STATISTIQUES POLICIERES DE CRIMINALITE

LIEU DE PERPETRATION: COMMUNE

Profondeville

***ANNEXE IV: FAITS ENREGISTRES
NON CRIMINELS***



Profondeville

Faits non criminels

Maladies / Décès / Disparition

	2000	2013	2014	2015	2016	2017	2018	2019	2020	2021	2022	2023
Suicide	2	2	5	6	6	1	3	7	9	11	6	
Personne malade	4	3	3	3	2	5	6	3	5	6	6	1
Décès suspect				2						3	2	
Décès naturel	1		1					1	1	2		
Disparition (personne disparue)	6	3	4	4	6	2	4	2	4	4	1	
Accident (sauf roulage)	1		2	2	1	1				1	2	
Cadavre non identifié								1		1		
Autres									1			
Total	14	8	15	17	15	9	13	14	20	28	17	1

Appels

	2000	2013	2014	2015	2016	2017	2018	2019	2020	2021	2022	2023
Alarme	1			1	3		1					
Appels	1		1		1					1	2	
Total	2		1	1	4		1			1	2	

Problèmes sociaux

	2000	2013	2014	2015	2016	2017	2018	2019	2020	2021	2022	2023
Différends familiaux	20	4	8	8	1	7	2	2	14	20	23	7
Différend (pas de coups)	10	7	8	4	4	4	5	2	4	1	3	
Affaire civile	8	3	2	1	2	3	1		1			
Protection de la jeunesse	4	13	11	2	5	5	50	16	8	14	67	13
Autres	6	1	2			3	2		1	2	4	
Total	48	28	31	15	12	22	60	20	28	37	97	20



Ordre public

	2000	2013	2014	2015	2016	2017	2018	2019	2020	2021	2022	2023
Troubles		2	2	2	2	1	4	2			2	
Autres				1	1		1		1			
Total		2	2	3	3	1	5	2	1		2	

Agissements suspects

	2000	2013	2014	2015	2016	2017	2018	2019	2020	2021	2022	2023
	11	6	5	7	4	3	5	6	2	3	4	1
Total	11	6	5	7	4	3	5	6	2	3	4	1

Objets trouvés

	2000	2013	2014	2015	2016	2017	2018	2019	2020	2021	2022	2023
			2		1	1	1			1	2	
Total			2		1	1	1			1	2	

Objets perdus

	2000	2013	2014	2015	2016	2017	2018	2019	2020	2021	2022	2023
	14	113	129	105	127	153	179	213	175	196	164	38
Total	14	113	129	105	127	153	179	213	175	196	164	38



Autres non-infractions

	2000	2013	2014	2015	2016	2017	2018	2019	2020	2021	2022	2023
Ordonnance de capture				1								
Non-respect des conditions	1	1					1					
Procès-verbal d'information	5	9	4	5	6	1	4	3		2	5	
Notification		9	6	2	8	6	16	15	6	5	13	5
Demande signalement surveillance électronique											2	3
Fonction de contrôle armes					1		1			1	3	
Autres non infractions	5											
Total	11	19	10	8	15	7	22	18	6	8	23	8