

STATISTIQUES POLICIERES DE CRIMINALITE

LIEU DE PERPETRATION: COMMUNE

Ohey

2000 - Trimestre 1 2023

Police fédérale - DGRIDRIIBIPOL

STATISTIQUES POLICIERES DE CRIMINALITE

LIEU DE PERPETRATION: COMMUNE

Ohey

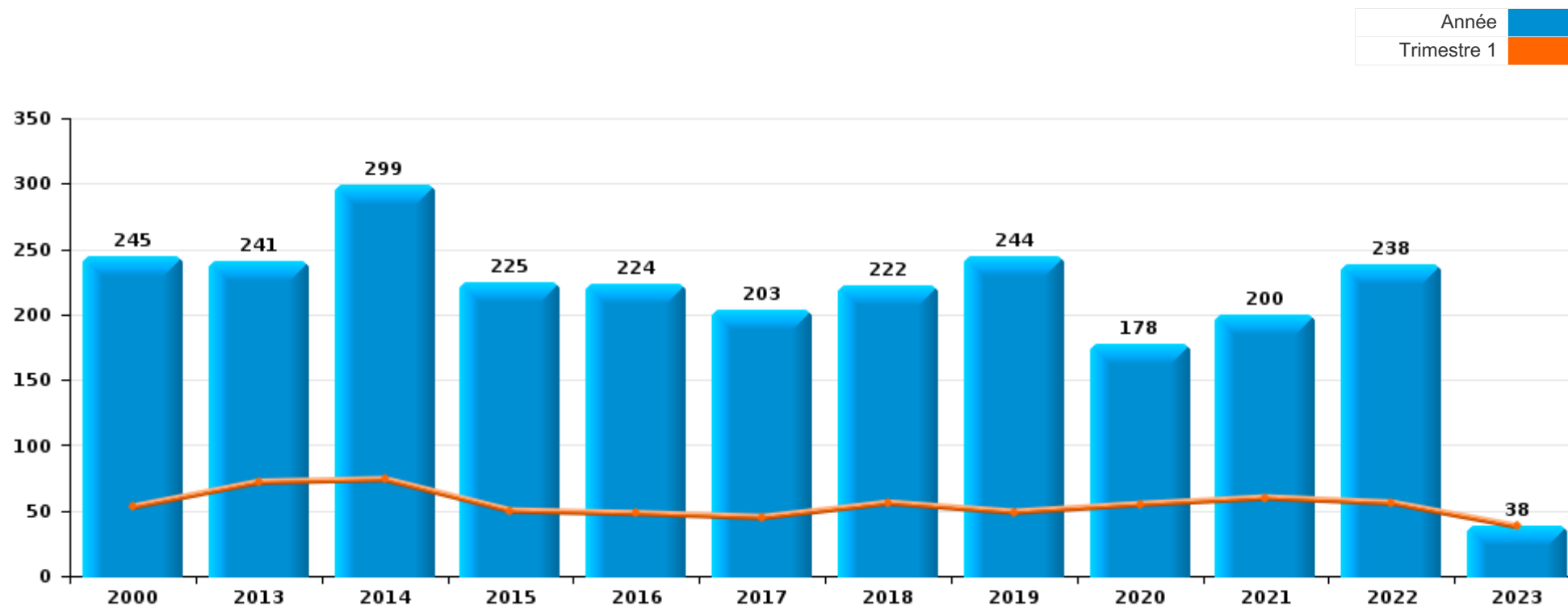
PARTIE I : INFRACTIONS JUDICIAIRES

CRIMINALITE ENREGISTREE COMMISE AU NIVEAU DE LA COMMUNE



Ohey

	2000	2013	2014	2015	2016	2017	2018	2019	2020	2021	2022	2023
Nombre total des délits	245	241	299	225	224	203	222	244	178	200	238	38



FPF/DGR/DRI/BIPOL - Statistiques policières de criminalité (date de clôture: 22/09/2023)

Les données pour les années 2001 jusqu'à 2012 ne sont plus publiées mais restent disponibles sur demande auprès du service BIPOL.

Les données pour 2023 ne concernent que le 1er trimestre.



Ohey

	2000	2013	2014	2015	2016	2017	2018	2019	2020	2021	2022	2023
Vol et extorsion	146	75	85	98	85	86	100	98	45	56	57	4
Infr. contre l'intégrité physique	18	31	35	33	20	24	19	24	19	19	39	5
Dégradation de la propriété	12	35	42	23	27	14	28	26	19	27	27	1
Fraude	11	16	19	9	11	18	15	15	14	29	31	6
Infr. contre autres valeurs morales et sentiments	6	17	18	18	8	7	8	9	16	11	17	1
Infr. contre la sécurité publique	13	13	14	7	7	7	4	15	9	11	10	2
Infr. contre la famille	16	10	18	3	6	2	12	9	4	3	6	4
Armes et explosifs	2	2	6	9	3	11	11	7	4	5	5	3
Environnement	3	7	6	4	6	2	7	7	5	12	2	3
Drogues		2	17	2	15	5	6	2	1		5	2
Registre de population	1	9	8	4	6	6	1	4	4	6	1	
Criminalité informatique		5	5	3	9	1	1	1	4	4	9	4
Infr. contre la foi publique	1	4	3	2	4	5	5	3	2	4	5	
Infr. contre l'autorité publique	1	4	5	4	5	4	2	5	2	1	2	
Infr. contre les moeurs	1	1	3		1	2		8	8	5	3	1
Protection de la jeunesse	3	2	5	3	5	5		1	2	2	1	
Santé publique		1				1			14	1		
Infr. relative au statut juridique de l'enfant		1					2	2	1	2	7	1
Ivresse et alcool		2	1	1	1	3	1		3		3	1
Législation sur les étrangers		1	4					2	1		3	
Contravention Code pénal	7		1	1								
Code pénal social		1	2					3			2	
Protection de la personne	3		2					1			2	
Autres lois spéciales		1		1	3				1			
Travail		1						1		2		
Carte d'identité	1				1							
Infr. contre la liberté individuelle								1			1	
Pratiques commerciales					1							
Sous-total	245	241	299	225	224	203	222	244	178	200	238	38
Contravention règlement policier local		6	6	5	8	9	18	16	14	29	19	2
Sous-total		6	6	5	8	9	18	16	14	29	19	2
Total	245	247	305	230	232	212	240	260	192	229	257	40

FPF/DGR/DRI/BIPOL - Statistiques policières de criminalité (date de clôture: 22/09/2023)

Les données pour les années 2001 jusqu'à 2012 ne sont plus publiées mais restent disponibles sur demande auprès du service BIPOL.

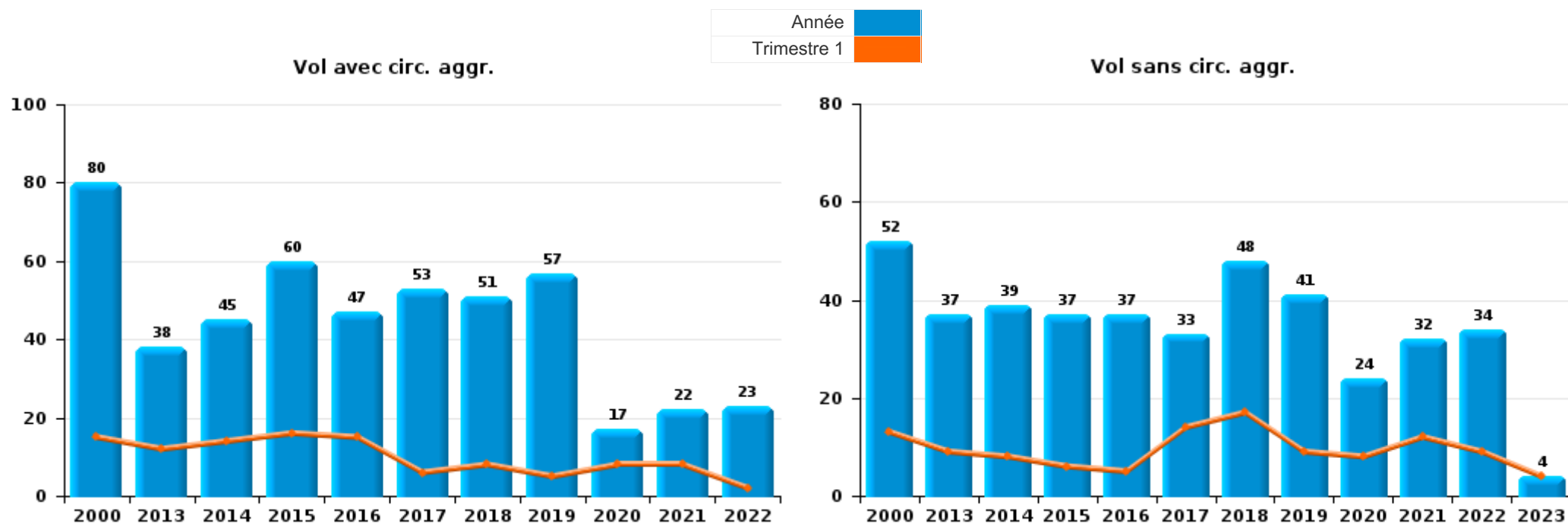
Les données pour 2023 ne concernent que le 1er trimestre.



I.1. Catégorie des infractions : Vol et extorsion (top 5 des infractions au niveau national 2022)

Ohey

	2000	2013	2014	2015	2016	2017	2018	2019	2020	2021	2022	2023
Vol avec circ. aggr.	80	38	45	60	47	53	51	57	17	22	23	
Vol sans circ. aggr.	52	37	39	37	37	33	48	41	24	32	34	4
Vol non spécifié	14				1				1			
Extorsion			1	1			1		3	2		
Total	146	75	85	98	85	86	100	98	45	56	57	4





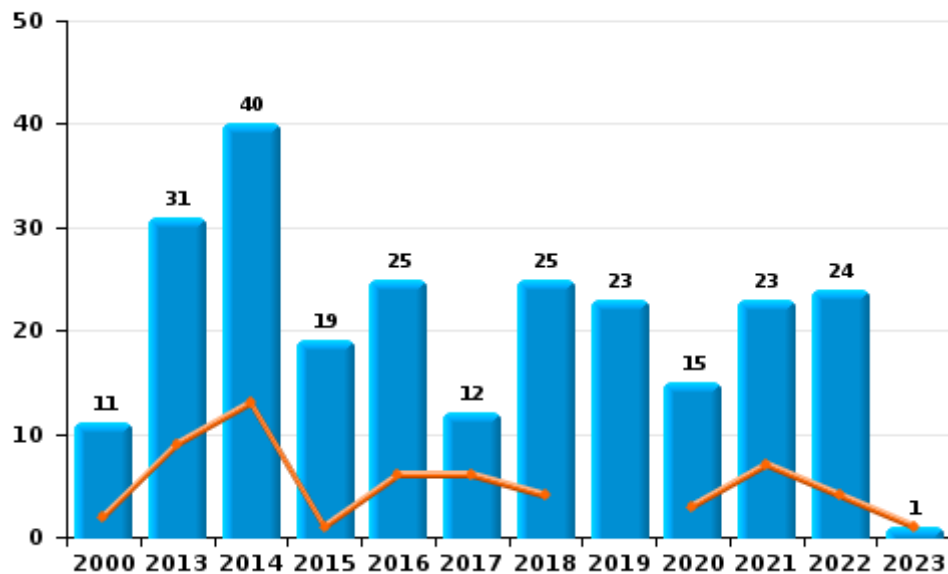
I.2. Catégorie des infractions : Dégradation de la propriété (top 5 des infractions au niveau national 2022)

Ohey

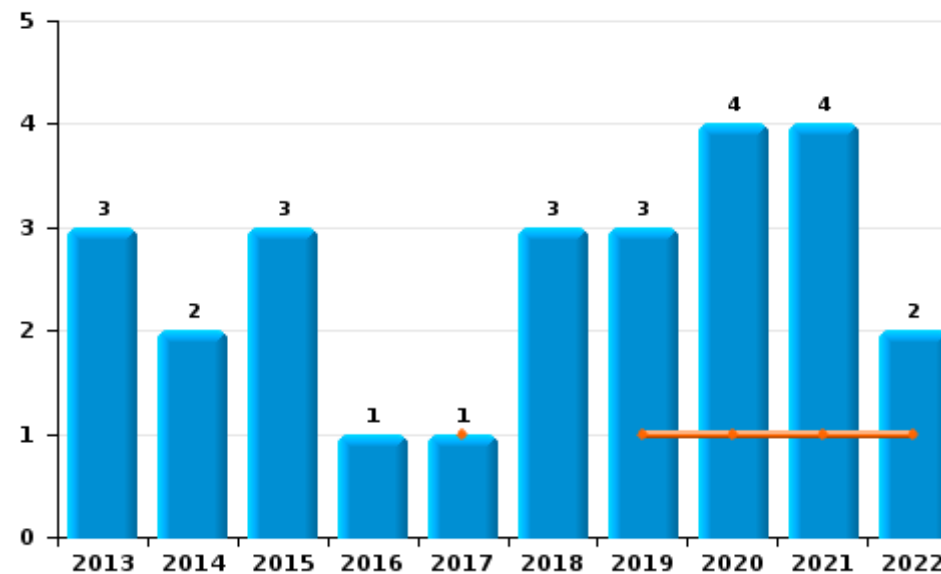
	2000	2013	2014	2015	2016	2017	2018	2019	2020	2021	2022	2023
Vandalisme	11	31	40	19	25	12	25	23	15	23	24	1
Incendie involontaire		2	2			1	2	3	2	3	2	
Incendie volontaire		1		3	1		1		2	1		
Destruction, dénaturation, dégradation	1	1		1	1	1					1	
Total	12	35	42	23	27	14	28	26	19	27	27	1



Vandalisme



Incendie



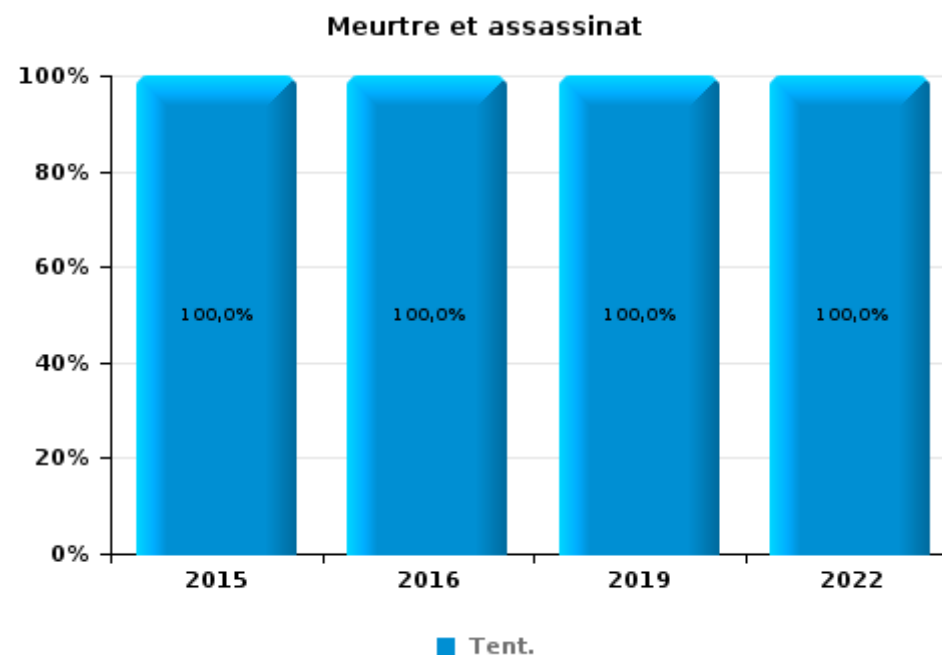
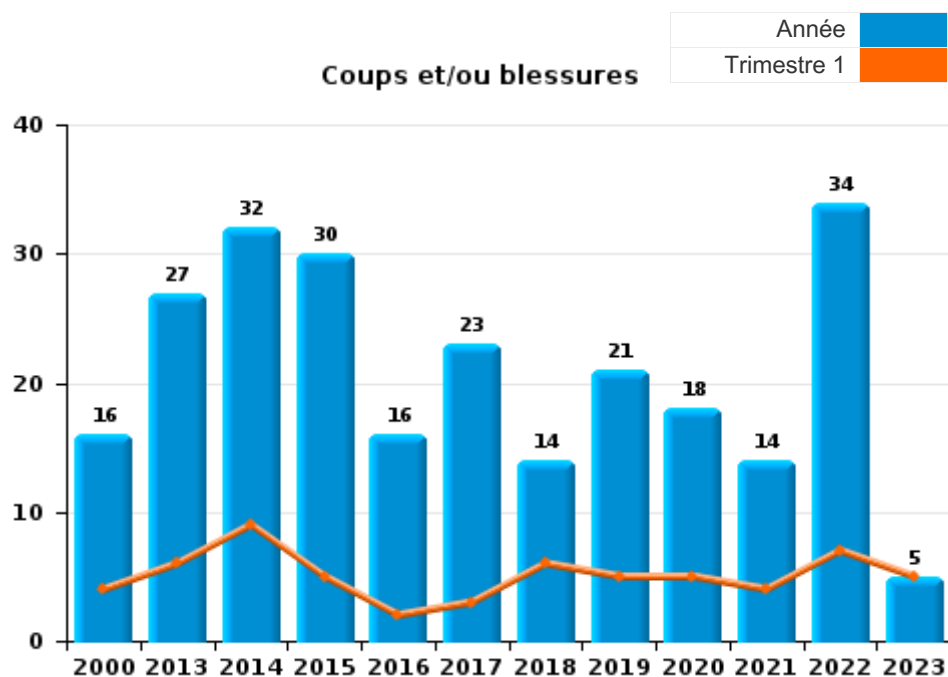
FPF/DGR/DRI/BIPOL - Statistiques policières de criminalité (date de clôture: 22/09/2023)
 Les données pour les années 2001 jusqu'à 2012 ne sont plus publiées mais restent disponibles sur demande auprès du service BIPOL.
 Les données pour 2023 ne concernent que le 1er trimestre.



I.3. Catégorie des infractions : Infr. contre l'intégrité physique (top 5 des infractions au niveau national 2022)

Ohey

	2000	2013	2014	2015	2016	2017	2018	2019	2020	2021	2022	2023
Coups et/ou blessures	16	27	32	30	16	23	14	21	18	14	34	5
Autres	2	4	3	1	3	1	5	2	1	5	3	
Meurtre et assassinat				2	1			1			2	
Total	18	31	35	33	20	24	19	24	19	19	39	5

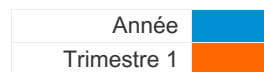




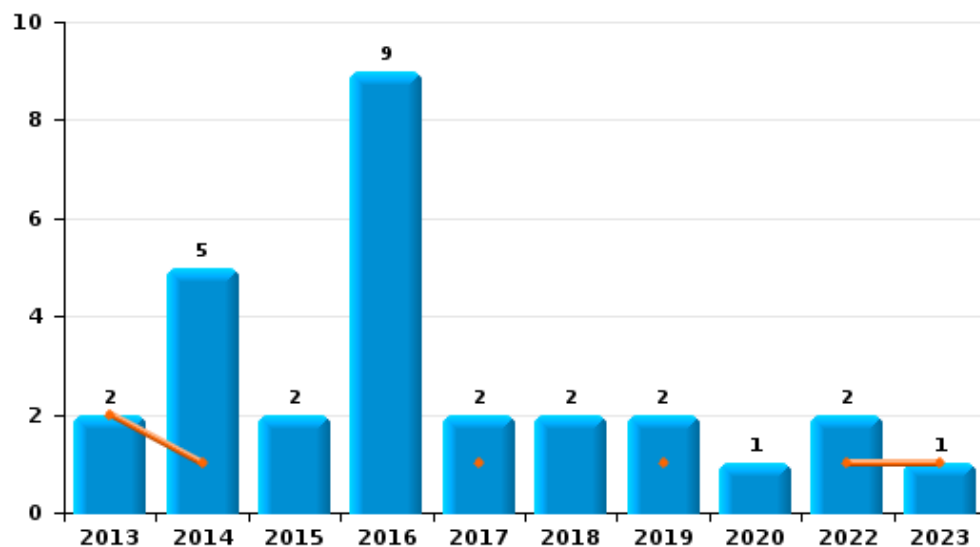
I.4. Catégorie des infractions : Drogues (top 5 des infractions au niveau national 2022)

Ohey

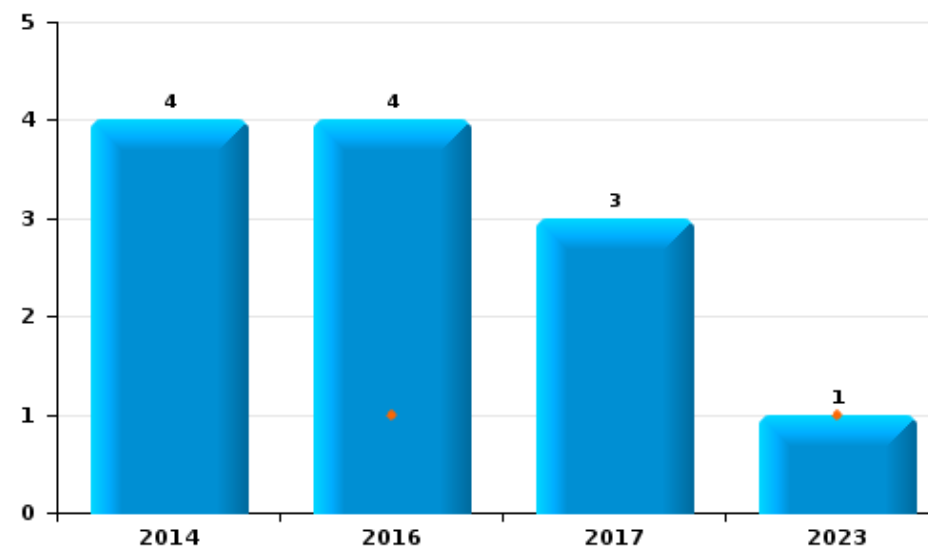
	2000	2013	2014	2015	2016	2017	2018	2019	2020	2021	2022	2023
Détention		2	5	2	9	2	2	2	1		2	1
Commerce			4		4	3						1
Importation et exportation			8		2							
Fabrication							2				3	
Autres							2					
Total		2	17	2	15	5	6	2	1		5	2



Détention



Commerce





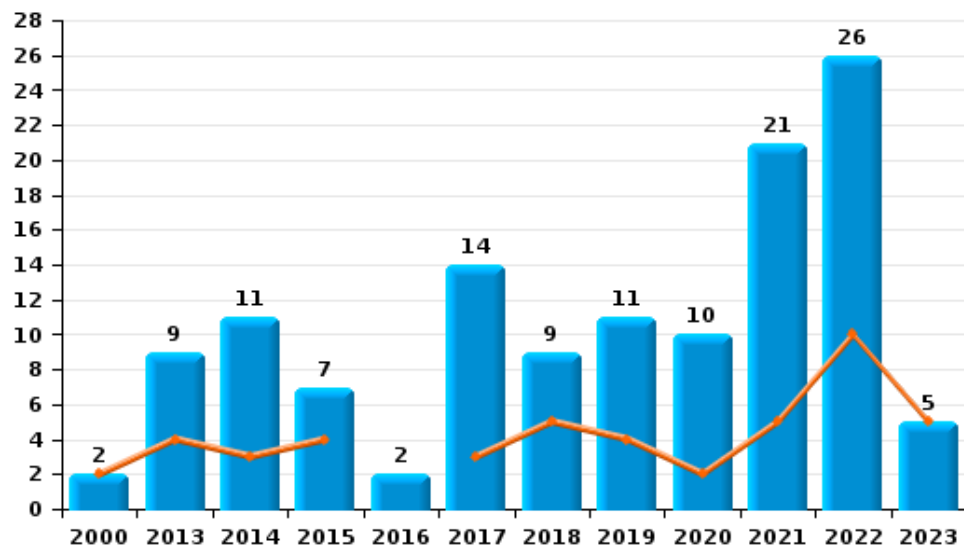
I.5. Catégorie des infractions : Fraude (top 5 des infractions au niveau national 2022)

Ohey

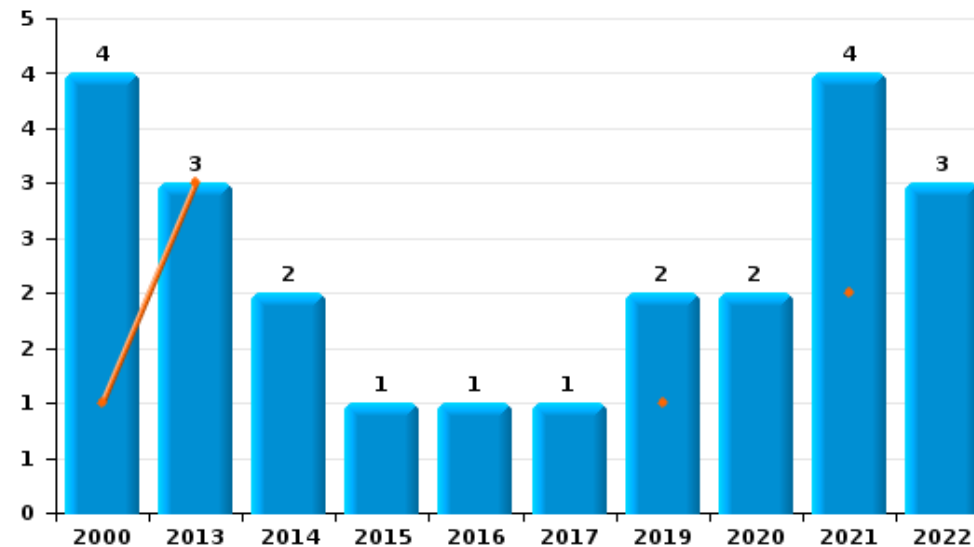
	2000	2013	2014	2015	2016	2017	2018	2019	2020	2021	2022	2023
Escroquerie	2	9	11	7	2	14	9	11	10	21	26	5
Abus de confiance et infr. apparentées	4	3	2	1	1	1		2	2	4	3	
Détournement et destruction frauduleuse	2	2	1		5	2	1		1	1		1
Grivèlerie	1		3	1	2		4		1	2		
Recel	1	2	1				1	1				
Fraudes: Autres	1		1					1			1	
Infr. liées à l'insolvabilité					1	1				1	1	
Total	11	16	19	9	11	18	15	15	14	29	31	6



Escroquerie



Abus de confiance et infr. apparentées



FPF/DGR/DRI/BIPOL - Statistiques policières de criminalité (date de clôture: 22/09/2023)

Les données pour les années 2001 jusqu'à 2012 ne sont plus publiées mais restent disponibles sur demande auprès du service BIPOL.
Les données pour 2023 ne concernent que le 1er trimestre.

STATISTIQUES POLICIERES DE CRIMINALITE

LIEU DE PERPETRATION: COMMUNE

Ohey

PARTIE II : FIGURES CRIMINELLES / PHENOMENES



Ohey

FC Vol moyen de transport

	2000	2013	2014	2015	2016	2017	2018	2019	2020	2021	2022	2023
Vol de voiture	8	2	1	4	1	3	1	3	1	1	2	
Vol de moto		1	1		2		1					
Carjacking									1			
Homejacking											1	
Vol dans les garages				1				2				
Vol de vélomoteur	5	1										
Vol de vélo	2	1	4	2	2		2		1	2		

FC Cambriolage

	2000	2013	2014	2015	2016	2017	2018	2019	2020	2021	2022	2023
Cambriolage dans habitation	11	21	24	31	29	32	37	42	4	13	13	
Cambriolage ds entreprise ou commerce	2	1	4	6	2	1	1	5	3	1		
Cambriolage ds service public ou bâtiment administ	4	1	3	5	2	3	2	2	2	1	2	
Cambriolage dans bâtiment (total)	17	23	30	42	33	36	40	49	9	15	15	



FC Vol autre

	2000	2013	2014	2015	2016	2017	2018	2019	2020	2021	2022	2023
Vol à main armée	1		1	1			2				1	
Vol avec violence sans arme		1	3				2	1	4	2	3	
Vol dans ou sur un véhicule	62	9	11	17	12	6	5	8	3	7	4	
Vol d'armes et explosifs	1	2	1		1	3	1	2				
Vol à l'arraché	1											
Vol à la tire	1		2	1		1				1	1	
Vol à l'étalage		3	2	1	1	15	9	4	6	11	9	
Vol par ruse	2						1	1	1			
Vol de métaux	2	4	1	1			1	1			1	
Vol sur les chantiers	7	1	2	1		2	1		1	1	2	
Vol d'animaux	3		2					1				
Vol de cargaison												1

Criminalité ICT

	2000	2013	2014	2015	2016	2017	2018	2019	2020	2021	2022	2023
Fraude de cartes de paiements	1		1	1		1			2		1	1

FC Autre

	2000	2013	2014	2015	2016	2017	2018	2019	2020	2021	2022	2023
Violence contre les métiers d'intérêt général			1	1	1	1		1				
Graffiti		1	1				1	2	1	1	1	
Dégradation de voiture		20	23	13	14	7	6	4	7	13	8	1



PH Violence intrafamiliale (VIF)

	2000	2013	2014	2015	2016	2017	2018	2019	2020	2021	2022	2023
VIF: physique, dans le couple	1	5	12	9	4	8	6	6	4	5	15	2
VIF: physique, envers des descendants		1	1	3		2			1		2	1
VIF: physique, envers d'autres membres	8			4	2		1	1	2	1	3	
VIF: sexuelle, envers des descendants			1					1	1			
VIF: psychique, dans le couple	13	11	18	4	5	3	13	11	9	5	14	5
VIF: économique, dans le couple				2				1				
VIF: économique, envers d'autres membres	3	1	1	3	1				1	1	1	

PH Drogues

	2000	2013	2014	2015	2016	2017	2018	2019	2020	2021	2022	2023
Vente de cocaïne			2		2							
Import-export de cocaïne			2									
Vente de drogues synthétiques												1
Production de cannabis (culture)											1	
Vente de cannabis en grande quantité					1							
Import-export d'héroïne			2									
Vente-traffic d'héroïne			2		1							



PH Violence dans l'espace public

	2000	2013	2014	2015	2016	2017	2018	2019	2020	2021	2022	2023
Violence physique (voie publique)	1	7	12	8	10	5	5	7	6	6	7	
Violence physique (endroit accessible au public)	3	12	2	3	1	1	2	2	3		3	1
Violence sexuelle (voie publique)								1				
Violence sexuelle (endroit accessible au public)								1		1		
Violence psychique (voie publique)	4	8	11	3	3	2	2	7	5	4	8	
Violence psychique (autre endroit public)									1			
Violence psychique (endroit accessible au public)	4		1	1	1		1	2		1	4	1
Vol à main armée (endroit accessible au public)	1		1	1			1					
Vol avec violence sans arme (voie publique)							1		2			
Vol avec violence sans arme (endr. acces. au pub.)		1	1								1	

PH Autre

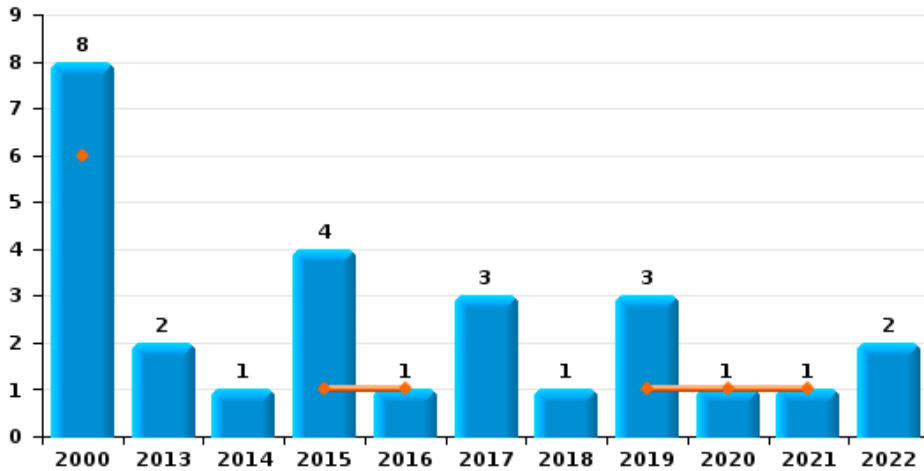
	2000	2013	2014	2015	2016	2017	2018	2019	2020	2021	2022	2023
Cyberharcèlement		1	2	1	1	1	1		1	1	2	
Fraude à l'identité		3	1		1	1	2	1	1	1	1	



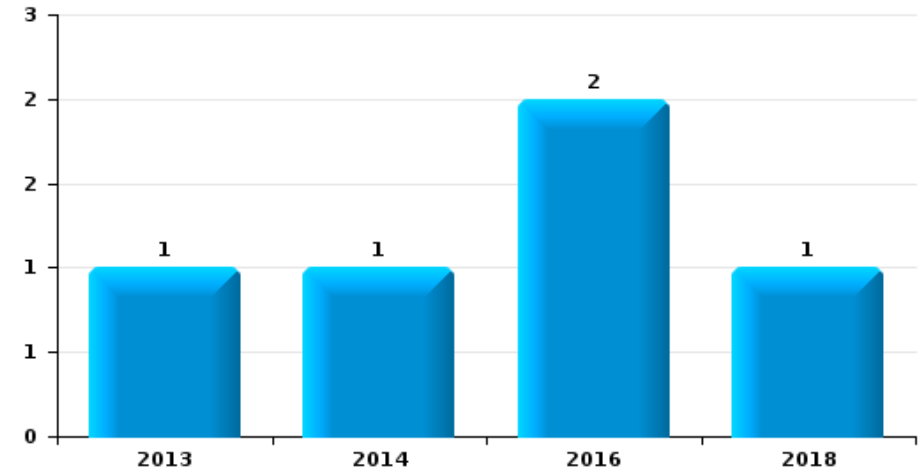
Ohey

Année	■
Trimestre 1	■

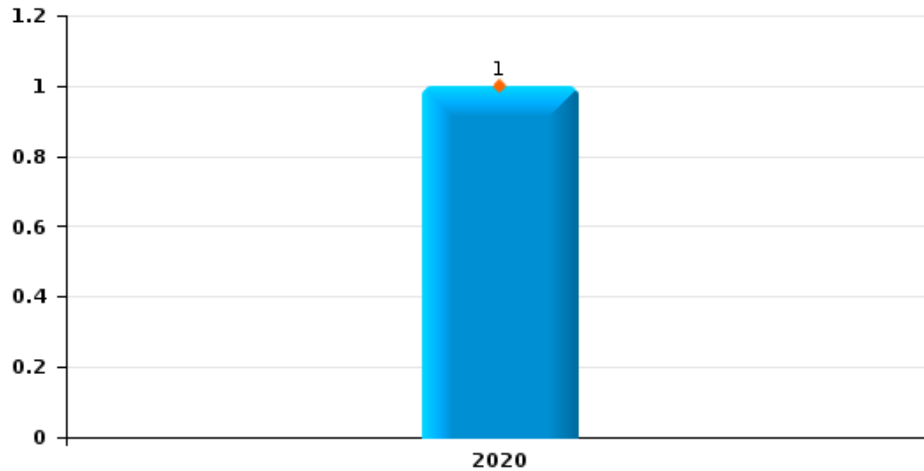
Vol de voiture



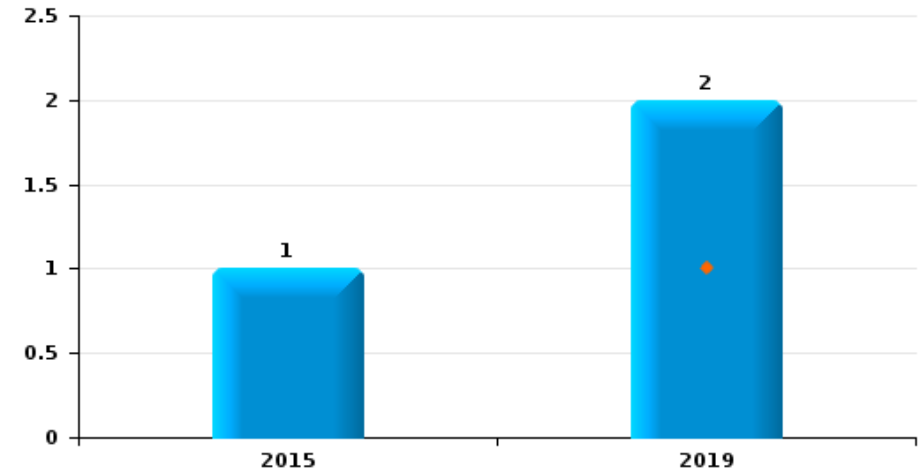
Vol de moto



Carjacking



Vol dans les garages

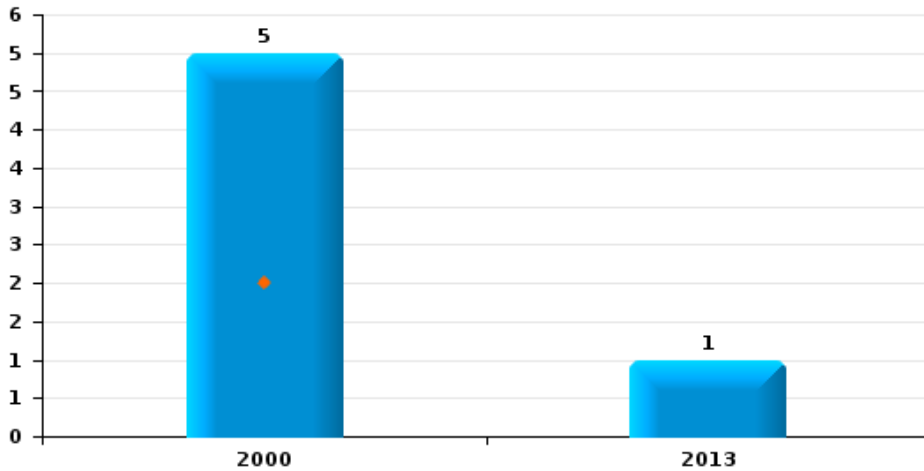




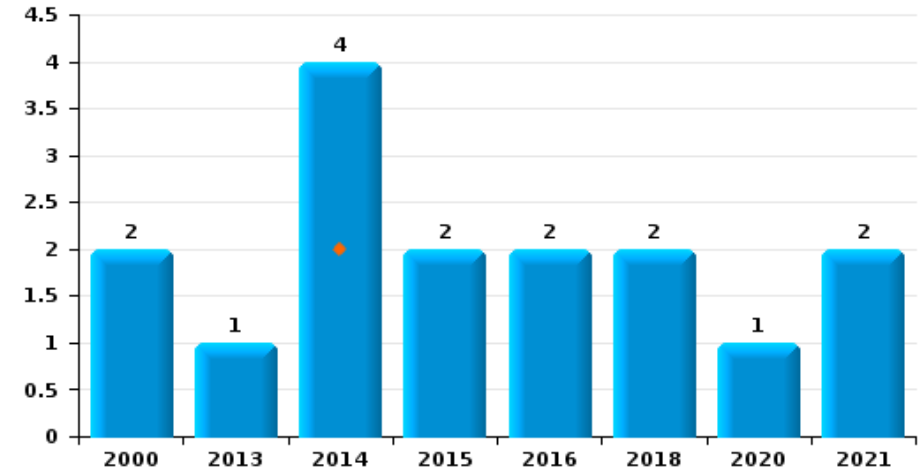
Ohey

Année	■
Trimestre 1	■

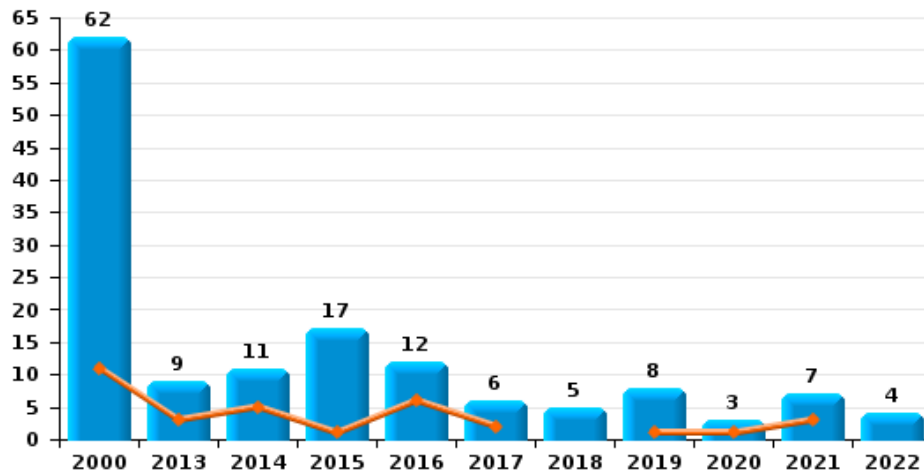
Vol de vélomoteur



Vol de vélo



Vol dans ou sur un véhicule

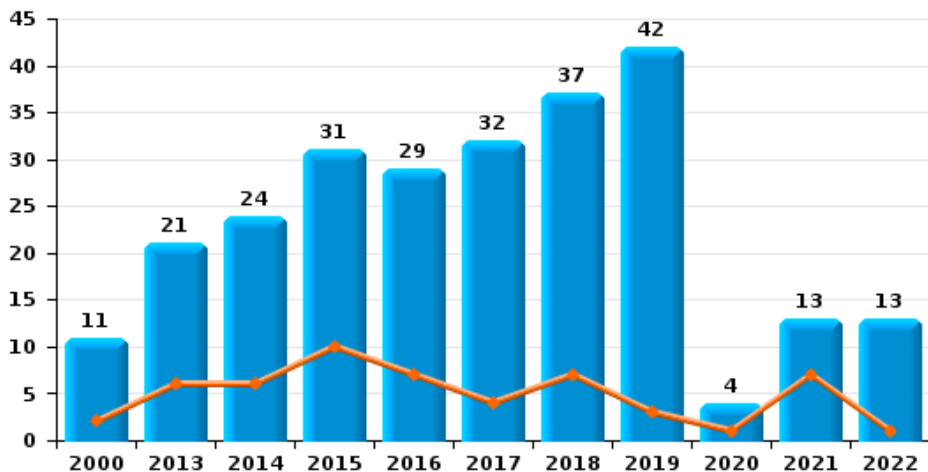




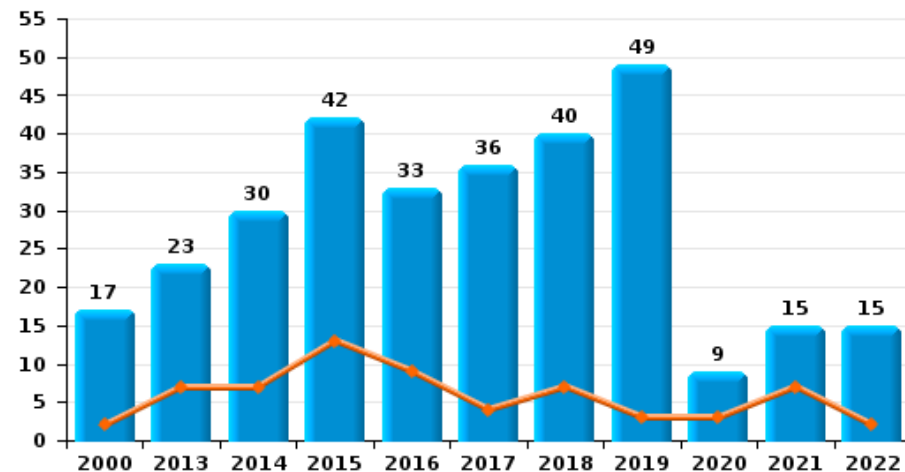
Ohey



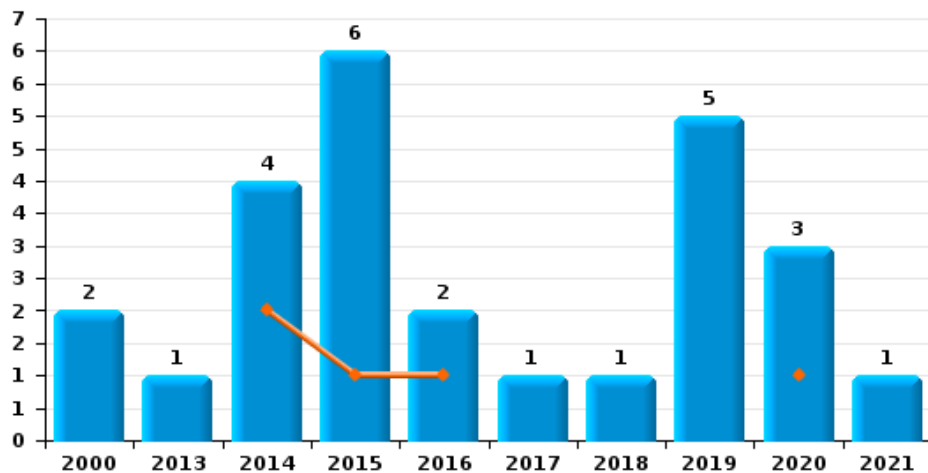
Cambriolage dans habitation



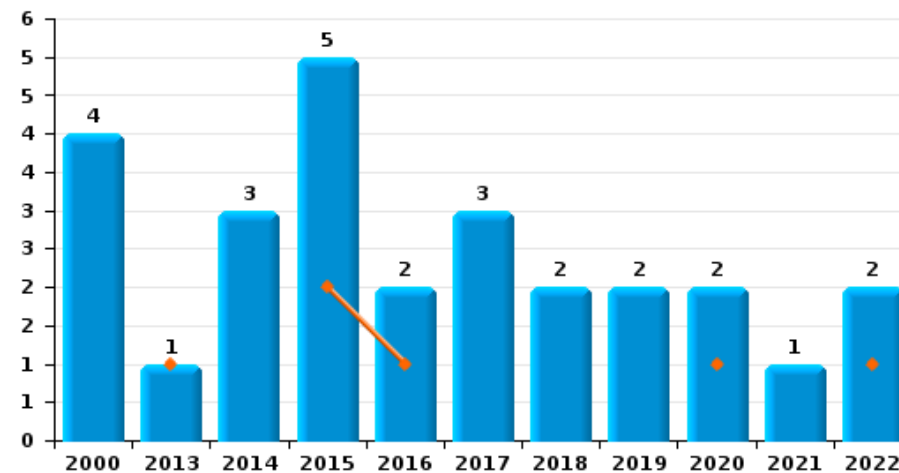
Cambriolage dans bâtiment (total)



Cambriolage ds entreprise ou commerce



Cambriolage ds service public ou bâtiment administratif

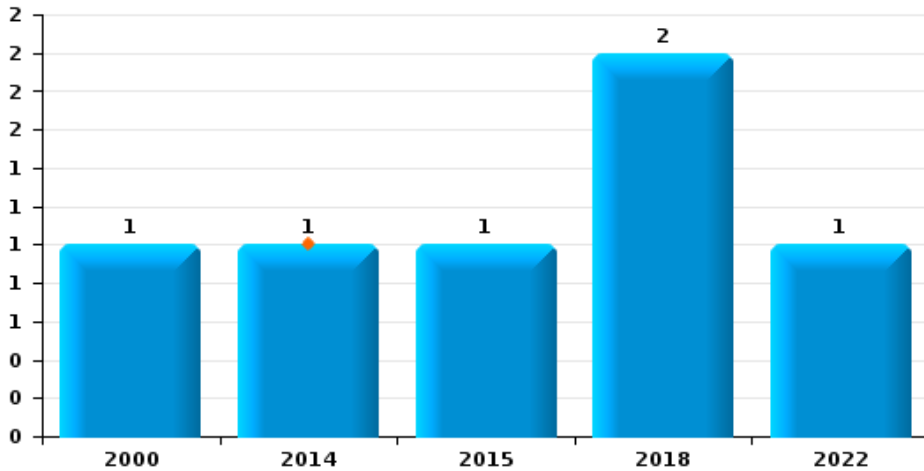




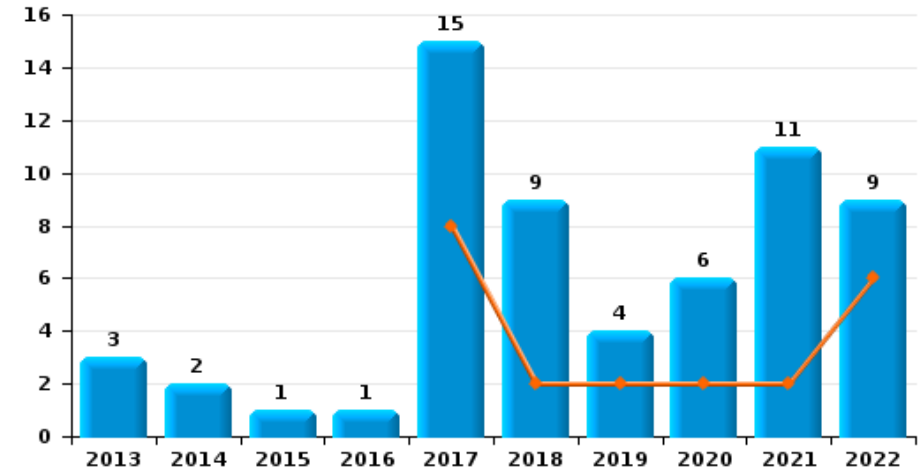
Ohey

Année	■
Trimestre 1	■

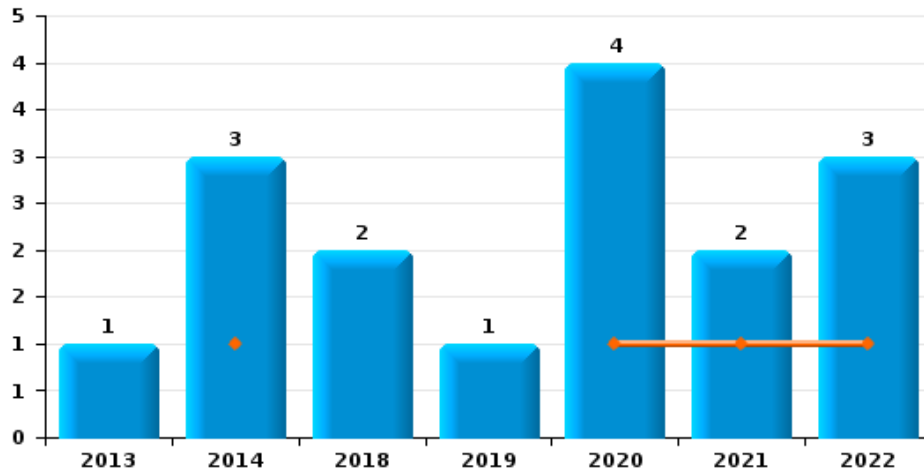
Vol à main armée



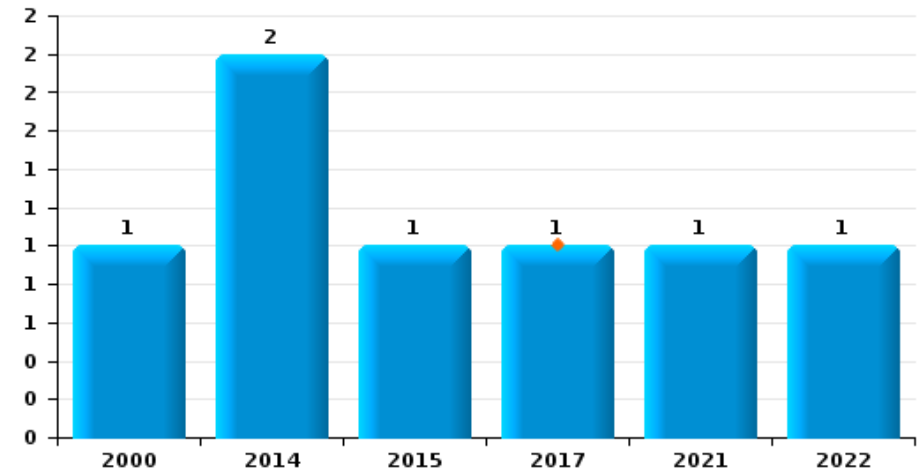
Vol à l'étalage



Vol avec violence sans arme



Vol à la tire

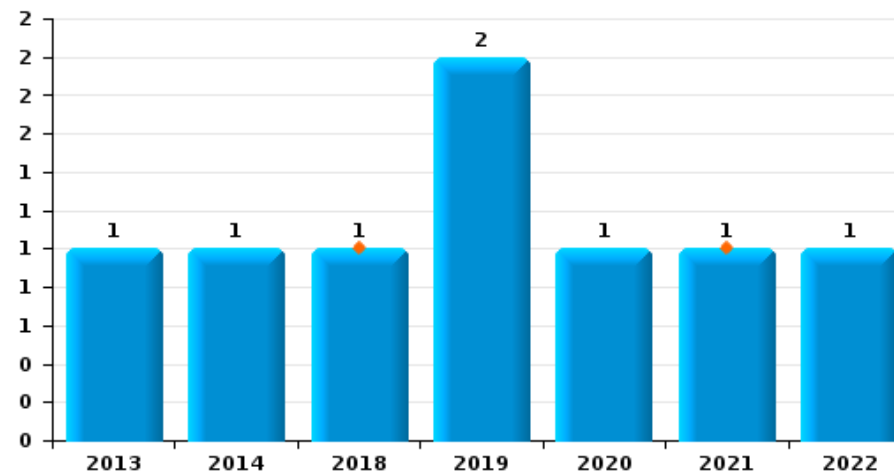




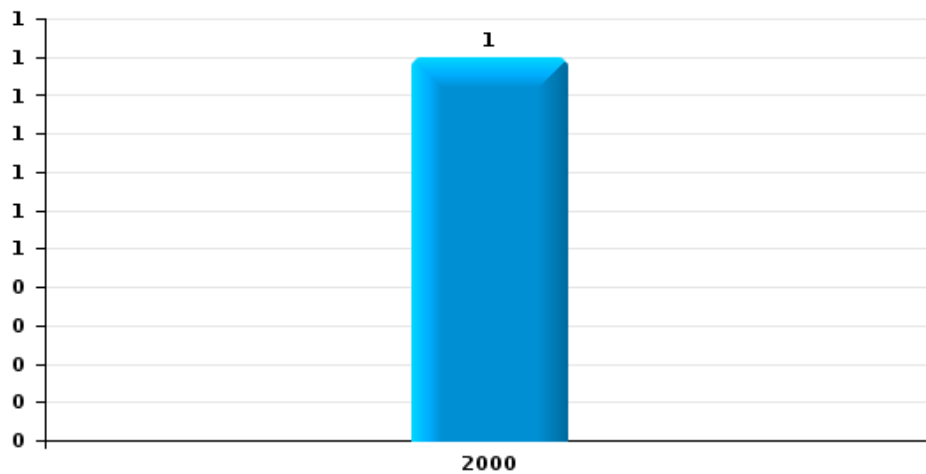
Ohey

Année	■
Trimestre 1	■

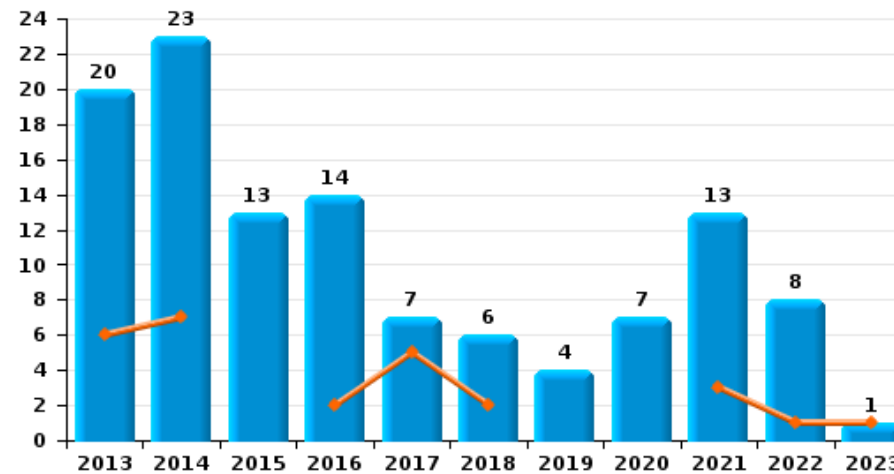
Graffiti



Vol à l'arraché



Dégradation de voiture





Ohey

FC Vol moyen de transport

		2000	2013	2014	2015	2016	2017	2018	2019	2020	2021	2022	2023
Vol de voiture	Trim 1	6			1	1			1	1	1		
	Trim 2	1	1		2		1					1	
	Trim 3			1			1	1	1			1	
	Trim 4	1	1		1		1		1				
Total		8	2	1	4	1	3	1	3	1	1	2	
Vol de moto	Trim 3		1	1		1		1					
	Trim 4					1							
	Total		1	1		2		1					
Carjacking	Trim 1									1			
	Total									1			
Homejacking	Trim 2											1	
	Total											1	
Vol dans les garages	Trim 1								1				
	Trim 2				1								
	Trim 3								1				
	Total				1				2				
Vol de vélomoteur	Trim 1	2											
	Trim 3	1											
	Trim 4	2	1										
	Total	5	1										
Vol de vélo	Trim 1			2									
	Trim 2	2				1					1		
	Trim 3			2	1			2			1		
	Trim 4		1		1	1				1			
	Total	2	1	4	2	2		2		1	2		



FC Cambriolage

		2000	2013	2014	2015	2016	2017	2018	2019	2020	2021	2022	2023
Cambriolage dans habitation	Trim 1	2	6	6	10	7	4	7	3	1	7	1	
	Trim 2	1	6	2	4	7	15	4	13	1	2	2	
	Trim 3	8	5	4	6	8	8	3	12		3	4	
	Trim 4		4	12	11	7	5	23	14	2	1	6	
Total		11	21	24	31	29	32	37	42	4	13	13	
Cambriolage ds entreprise ou commerce	Trim 1			2	1	1				1			
	Trim 2	1	1		1		1		4				
	Trim 3	1		1	2	1			1	2			
	Trim 4			1	2			1			1		
Total		2	1	4	6	2	1	1	5	3	1		
Cambriolage ds service public ou bâtiment administ	Trim 1		1		2	1				1		1	
	Trim 2	3		2	1	1	3		2				
	Trim 3	1			1			1			1	1	
	Trim 4			1	1			1		1			
Total		4	1	3	5	2	3	2	2	2	1	2	
Cambriolage dans bâtiment (total)	Trim 1	2	7	7	13	9	4	7	3	3	7	2	
	Trim 2	5	7	4	6	8	19	4	19	1	2	2	
	Trim 3	10	5	5	9	9	8	4	13	2	4	5	
	Trim 4		4	14	14	7	5	25	14	3	2	6	
Total		17	23	30	42	33	36	40	49	9	15	15	



FC Vol autre

		2000	2013	2014	2015	2016	2017	2018	2019	2020	2021	2022	2023
Vol à main armée	Trim 1			1									
	Trim 2											1	
	Trim 3	1			1								
	Trim 4							2					
	Total	1		1	1				2				1
Vol avec violence sans arme	Trim 1			1						1	1	1	
	Trim 2							2			1	1	
	Trim 3								1	1		1	
	Trim 4		1	2						2			
	Total		1	3					2	1	4	2	3
Vol dans ou sur un véhicule	Trim 1	11	3	5	1	6	2		1	1	3		
	Trim 2	23	1	1	7	2	2	2	4		1		
	Trim 3	19	3	2	7	2	2	2	3	1		3	
	Trim 4	9	2	3	2	2		1		1	3	1	
	Total	62	9	11	17	12	6	5	8	3	7	4	
Vol d'armes et explosifs	Trim 1					1		1					
	Trim 2	1	1				1		1				
	Trim 3						2		1				
	Trim 4		1	1									
	Total	1	2	1		1	3	1	2				
Vol à l'arraché	Trim 3	1											
Total	1												
Vol à la tire	Trim 1						1						
	Trim 2			1	1						1		
	Trim 3											1	
	Trim 4	1		1									
	Total	1		2	1			1				1	1



FC Vol autre

		2000	2013	2014	2015	2016	2017	2018	2019	2020	2021	2022	2023
Vol à l'étalage	Trim 1						8	2	2	2	2	6	
	Trim 2		2				4	2	1	2	9	1	
	Trim 3						2	3	1			1	
	Trim 4		1	2	1	1	1	2		2		1	
	Total			3	2	1	1	15	9	4	6	11	9
Vol par ruse	Trim 1	1								1			
	Trim 2								1				
	Trim 4	1						1					
	Total	2						1	1	1			
Vol de métaux	Trim 1	1	1	1									
	Trim 2		2						1				
	Trim 3		1					1				1	
	Trim 4	1											
	Total	2	4	1	1			1	1			1	
Vol sur les chantiers	Trim 1	1									1		
	Trim 2	1	1										
	Trim 3	2		1		1				1		2	
	Trim 4	3			1	1	1						
	Total	7	1	2	1		2	1		1	1	2	
Vol d'animaux	Trim 1	2		1									
	Trim 2			1					1				
	Trim 3	1											
	Total	3		2					1				
Vol de cargaison	Trim 1												1
	Total												1



Criminalité ICT

		2000	2013	2014	2015	2016	2017	2018	2019	2020	2021	2022	2023
Fraude de cartes de paiements	Trim 1				1					1			1
	Trim 2						1			1		1	
	Trim 3	1											
	Trim 4			1									
Total		1		1	1		1			2		1	1



FC Autre

		2000	2013	2014	2015	2016	2017	2018	2019	2020	2021	2022	2023
Violence contre les métiers d'intérêt général	Trim 2			1	1								
	Trim 3					1							
	Trim 4						1		1				
	Total			1	1	1	1		1				
Graffiti	Trim 1							1			1		
	Trim 2			1								1	
	Trim 3		1						2	1			
	Total		1	1				1	2	1	1	1	
Dégradation de voiture	Trim 1		6	7		2	5	2			3	1	1
	Trim 2		4	7	4	6		2	2	1	2	3	
	Trim 3		5	6	5	4	1	2		6	4	2	
	Trim 4		5	3	4	2	1		2		4	2	
	Total		20	23	13	14	7	6	4	7	13	8	1



PH Violence intrafamiliale (VIF)

		2000	2013	2014	2015	2016	2017	2018	2019	2020	2021	2022	2023
VIF: physique, dans le couple	Trim 1	1	2	4	2	1	1	4	1	1	1	2	2
	Trim 2		1	4	2		3	1	2	1	1	4	
	Trim 3		2	2	2		3		1		3	5	
	Trim 4			2	3	3	1	1	2	2		4	
	Total	1	5	12	9	4	8	6	6	4	5	15	2
VIF: physique, envers des descendants	Trim 1			1			1					1	1
	Trim 2		1							1		1	
	Trim 3				2		1						
	Trim 4				1								
	Total		1	1	3		2			1		2	1
VIF: physique, envers d'autres membres	Trim 1	2			1			1		1	1		
	Trim 2	3			1							1	
	Trim 3	3				2			1			1	
	Trim 4				2					1		1	
	Total	8			4	2		1	1	2	1	3	
VIF: sexuelle, envers des descendants	Trim 1								1				
	Trim 3									1			
	Trim 4				1								
	Total				1				1	1			
VIF: psychique, dans le couple	Trim 1	6	7	4		1		4	2	5	3	1	5
	Trim 2	1	2	2	3	2	3	5	3			4	
	Trim 3	2	2	6		2		2	2	2	2	2	
	Trim 4	4		6	1			2	4	2		7	
	Total	13	11	18	4	5	3	13	11	9	5	14	5
VIF: économique, dans le couple	Trim 2				2								
	Trim 4								1				
	Total				2				1				



PH Violence intrafamiliale (VIF)

		2000	2013	2014	2015	2016	2017	2018	2019	2020	2021	2022	2023
VIF: économique, envers d'autres membres	Trim 1				3	1				1			
	Trim 2	2		1									
	Trim 3	1	1										
	Trim 4										1	1	
Total		3	1	1	3	1				1	1	1	



PH Drogues

		2000	2013	2014	2015	2016	2017	2018	2019	2020	2021	2022	2023
Vente de cocaïne	Trim 1					1							
	Trim 4			2		1							
	Total			2		2							
Import-export de cocaïne	Trim 4			2									
	Total			2									
Vente de drogues synthétiques	Trim 1												1
	Total												1
Production de cannabis (culture)	Trim 2											1	
	Total											1	
Vente de cannabis en grande quantité	Trim 4					1							
	Total					1							
Import-export d'héroïne	Trim 4			2									
	Total			2									
Vente-traffic d'héroïne	Trim 4			2		1							
	Total			2		1							



PH Violence dans l'espace public

		2000	2013	2014	2015	2016	2017	2018	2019	2020	2021	2022	2023
Violence physique (voie publique)	Trim 1		1	2				1			1	2	
	Trim 2		4	6	5	5	3	3	5	2	1	2	
	Trim 3			1	2	4	2	1	1	2	3	3	
	Trim 4	1	2	3	1	1			1	2	1		
	Total	1	7	12	8	10	5	5	7	6	6	7	
Violence physique (endroit accessible au public)	Trim 1	1	3	1	1		1		2	2			1
	Trim 2		3		1			1				1	
	Trim 3			1	1			1		1			
	Trim 4	2	6			1						2	
	Total	3	12	2	3	1	1	2	2	3		3	1
Violence sexuelle (voie publique)	Trim 4								1				
Total									1				
Violence sexuelle (endroit accessible au public)	Trim 3								1		1		
Total									1		1		
Violence psychique (voie publique)	Trim 1		1	2		1		1	2	1	1	2	
	Trim 2		6	6	1		1		2	2	1	5	
	Trim 3	4				1		1	1	1		1	
	Trim 4		1	3	2	1	1		2	1	2		
	Total	4	8	11	3	3	2	2	7	5	4	8	
Violence psychique (autre endroit public)	Trim 3									1			
Total									1				
Violence psychique (endroit accessible au public)	Trim 1	1							1				1
	Trim 2	1				1						2	
	Trim 3	2		1				1				1	
	Trim 4				1				1		1	1	
	Total	4		1	1	1		1	2		1	4	1



PH Violence dans l'espace public

		2000	2013	2014	2015	2016	2017	2018	2019	2020	2021	2022	2023
Vol à main armée (endroit accessible au public)	Trim 1			1									
	Trim 3	1			1								
	Trim 4							1					
Total		1		1	1			1					
Vol avec violence sans arme (voie publique)	Trim 1									1			
	Trim 2							1					
	Trim 4									1			
Total								1		2			
Vol avec violence sans arme (endr. acces. au pub.)	Trim 1											1	
	Trim 4		1	1									
	Total		1	1								1	



PH Autre

		2000	2013	2014	2015	2016	2017	2018	2019	2020	2021	2022	2023
Cyberharcèlement	Trim 1			1			1				1	1	
	Trim 2		1	1						1			
	Trim 3				1	1		1				1	
	Total		1	2	1	1	1	1		1	1	2	
Fraude à l'identité	Trim 1		3	1			1					1	
	Trim 2									1			
	Trim 3					1		2					
	Trim 4								1		1		
	Total		3	1		1	1	2	1	1	1	1	



Ohey

2022

FC Vol moyen de transport

	Avr	Sep	Total
Vol de voiture	1	1	2
Homejacking	1		1

FC Cambriolage

	Jan	Fév	Avr	Juin	Juil	Août	Sep	Oct	Nov	Total
Cambriolage dans habitation	1		1	1		1	3	2	4	13
Cambriolage ds service public ou bâtiment administ		1			1					2
Cambriolage dans bâtiment (total)	1	1	1	1	1	1	3	2	4	15

FC Vol autre

	Jan	Fév	Mar	Avr	Juil	Août	Sep	Déc	Total
Vol à main armée				1					1
Vol avec violence sans arme	1			1			1		3
Vol dans ou sur un véhicule						3		1	4
Vol à la tire					1				1
Vol à l'étalage	1	1	4	1	1			1	9
Vol de métaux						1			1
Vol sur les chantiers						1	1		2

Criminalité ICT

	Avr	Total
Fraude de cartes de paiements	1	1



FC Autre

	Mar	Avr	Mai	Juil	Sep	Déc	Total
Graffiti			1				1
Dégradation de voiture	1	1	2	1	1	2	8

PH Violence intrafamiliale (VIF)

	Jan	Fév	Avr	Mai	Juin	Juil	Août	Sep	Oct	Nov	Déc	Total
VIF: physique, dans le couple	1	1	3	1		2	3		1	1	2	15
VIF: physique, envers des descendants		1			1							2
VIF: physique, envers d'autres membres					1		1		1			3
VIF: psychique, dans le couple		1	2	1	1			2	2	3	2	14
VIF: économique, envers d'autres membres											1	1

PH Drogues

	Mai	Total
Production de cannabis (culture)	1	1

PH Violence dans l'espace public

	Jan	Fév	Mar	Avr	Mai	Juin	Juil	Sep	Oct	Déc	Total
Violence physique (voie publique)		1	1	2			2	1			7
Violence physique (endroit accessible au public)				1					1	1	3
Violence psychique (voie publique)		1	1	3	1	1	1				8
Violence psychique (endroit accessible au public)					1	1		1	1		4
Vol avec violence sans arme (endr. acces. au pub.)	1										1

PH Autre

	Jan	Mar	Sep	Total
Cyberharcèlement	1		1	2
Fraude à l'identité		1		1



2023

FC Vol autre

	Mar	Total
Vol de cargaison	1	1

Criminalité ICT

	Mar	Total
Fraude de cartes de paiements	1	1

FC Autre

	Jan	Total
Dégradation de voiture	1	1

PH Violence intrafamiliale (VIF)

	Jan	Fév	Mar	Total
VIF: physique, dans le couple		2		2
VIF: physique, envers des descendants			1	1
VIF: psychique, dans le couple	1	2	2	5

PH Drogues

	Jan	Total
Vente de drogues synthétiques	1	1

PH Violence dans l'espace public

	Jan	Mar	Total
Violence physique (endroit accessible au public)	1		1
Violence psychique (endroit accessible au public)		1	1

STATISTIQUES POLICIERES DE CRIMINALITE

LIEU DE PERPETRATION: COMMUNE

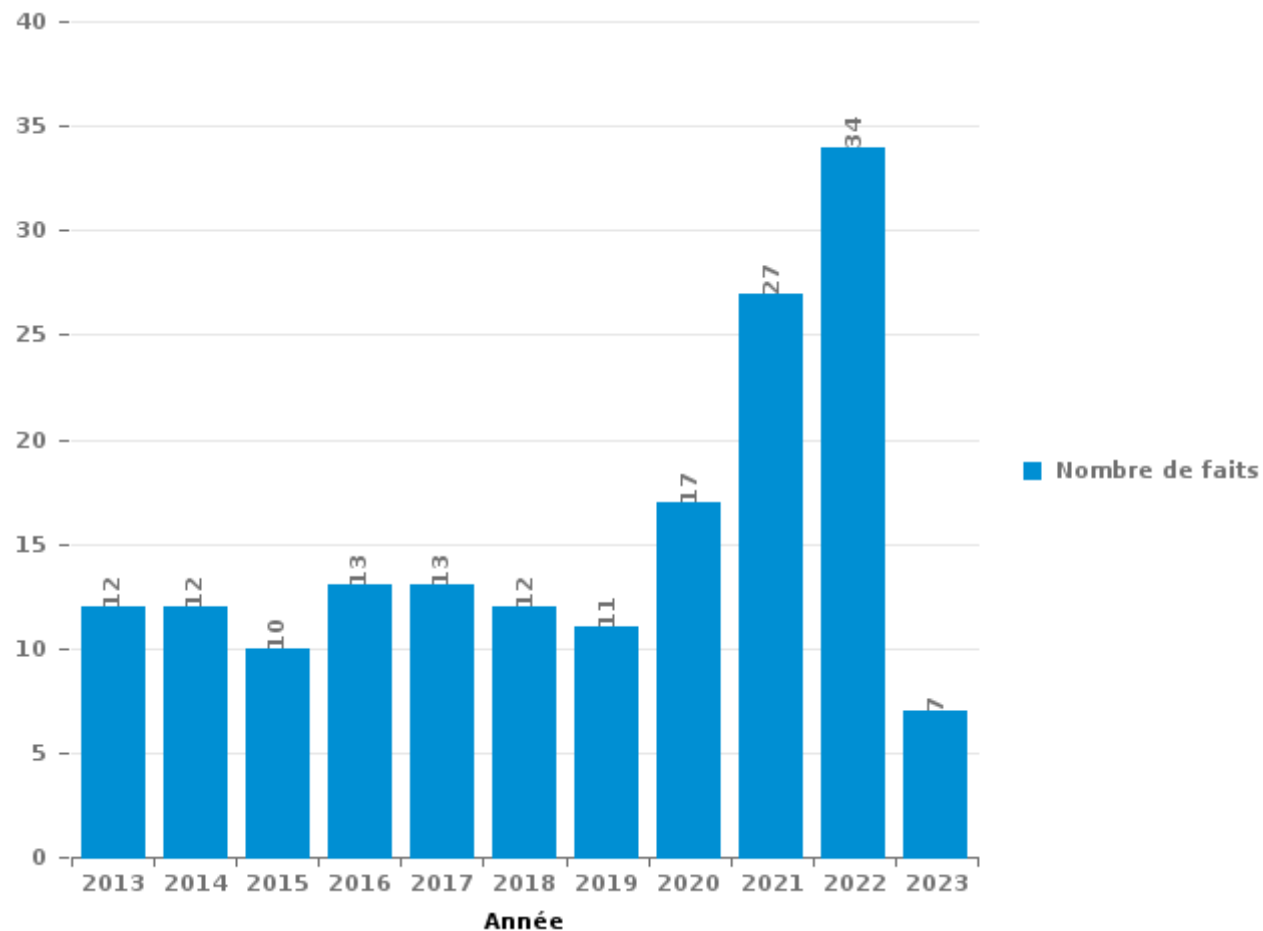
Ohey

PARTIE III : ICT



Ohey

Nombre total de délits avec un élément ICT/online, depuis 2013





Criminalité ICT/online au sens strict

Infractions (exhaustif)

	2013	2014	2015	2016	2017	2018	2019	2020	2021	2022	2023
Criminalité informatique: Faux en informatique:	1										
Criminalité informatique: Fraude informatique:		1	2	4	1	1	1	4	3	9	4
Criminalité informatique: Hacking:	2	3		5					1		
Criminalité informatique: Sabotage:	2	1	1								
Total:	5	5	3	9	1	1	1	4	4	9	4

Figures criminelles (à considérer spécifiquement – ne pas additionner avec d'autres éléments – risque de double comptage!)

	2014	2015	2017	2020	2022	2023
Fraude de cartes de paiements	1	1	1	2	1	1



Criminalité ICT/online au sens large

Infractions (uniquement si code-fait existe)

	2013	2014	2015	2016	2017	2018	2019	2020	2021	2022	2023
Fraude: Escroquerie: Fraude par internet	7	9	6	2	11	8	10	10	20	21	3
Infr. contre autres valeurs morales et sentiments: Cyberlokkung (leurre de mineur par ICT):						1		1			
Infr. contre les moeurs: Voyeurisme: Diffusion enregistrement nudité ou intimité								1	1	1	
Total:	7	9	6	2	11	9	10	12	21	22	3

Figures criminelles (à considérer spécifiquement – ne pas additionner avec d'autres éléments – risque de double comptage!)

	2013	2014	2015	2016	2017	2018	2020	2021	2022
Cyberharcèlement	1	2	1	1	1	1	1	1	2

STATISTIQUES POLICIERES DE CRIMINALITE

LIEU DE PERPETRATION: COMMUNE

Ohey

PARTIE IV : DESTINATION LIEU



Ohey

Vol et extorsion

	2000	2013	2014	2015	2016	2017	2018	2019	2020	2021	2022	2023
Habitation: maison	14	24	29	36	27	33	35	49	10	17	18	
Voie publique	49	8	9	20	6	9	22	14	9	6	9	2
Magasin	4	3	4	3	7	15	12	9	9	15	10	1
Habitation: dépendances	11	9	8	7	10	6	3	3	4	2	2	
Habitation: allée	11	7	6	4	9	5	3	6	1	5	1	1
Habitation: non précisée	3	2	3	3	4	2	4	3	2	2	1	
Inconnue	13	2	1	1	4				3	3	2	
Culture et loisirs	7	2	5	3	2	2		2	1		2	
Terrain	6	1	3	4			3	1			2	
Parking	5	4		3	1		1	4				
Chantier	5	1	2	1		2	1		1	1	2	
Habitation: garage		3	1	1	3	1	3	2		1		
Habitation: autre	4	1			2	1	2			1	1	
Autre		1	1	2	1	3			1		2	
Entreprise		2	3	1	1		1		2		1	
Habitation: appartement		1	1	1		1	5	1			1	
Service public			3	1			2	1	1			
Infrastructure sportive			1		2	1		1			2	
Bâtiment administratif		1	1			3				1		
Horeca	1	1		2	1		1					
Moyen de transport: voiture	4		1		1							
Stade	1			3				1				
Edifice religieux / lieu du culte				1	1				1	1		
Institution d'enseignement	1				2		1					
Service	2	1						1				
Médecin / dentiste / pharmacien	2		1									
Moyen de transport: autre	1		1							1		
Moyen de transport: camion				1		1	1					
Banque / institution financière	2											
Cimetière					1	1						
Eaux intérieures et maritimes			1									
Maison de débauche		1										
Station essence											1	
Total	146	75	85	98	85	86	100	98	45	56	57	4

FPF/DGR/DRI/BIPOL - Statistiques policières de criminalité (date de clôture: 22/09/2023)

Les données pour les années 2001 jusqu'à 2012 ne sont plus publiées mais restent disponibles sur demande auprès du service BIPOL.

Les données pour 2023 ne concernent que le 1er trimestre.



Ohey

Dégradation de la propriété

	2000	2013	2014	2015	2016	2017	2018	2019	2020	2021	2022	2023
Voie publique	4	14	14	8	6	5	8	5	4	8	13	
Habitation: résidence principale	2	4	8	3	11	3	6	9	2	6	6	
Habitation: allée		5	7	2	3		3	1	1	3		1
Parking		4	2	2	1	1	4		4	3	1	
Terrain	3		5	1	1		2	3	1	3	3	
Habitation: jardin		1	2			1		4	1			
Institution d'enseignement			1	2				1	3		1	
Habitation: dépendances	1		1			1			1	2		
Habitation: non précisée			1		1	1					1	
Infrastructure sportive		2		1			1					
Moyen de transport: voiture				2		1			1			
Autre		1			2							
Bâtiment administratif							2				1	
Culture et loisirs								1	1		1	
Habitation: résidence secondaire	1							1		1		
Horeca		2				1						
Edifice religieux / lieu du culte	1						1					
Entreprise					1					1		
Arrêt de bus / tram					1							
Banque / institution financière			1									
Chantier							1					
Cimetière		1										
Habitation: garage		1										
Inconnue				1								
Maison de débauche				1								
Station de bus / métro et gare de chemin de fer								1				
Total	12	35	42	23	27	14	28	26	19	27	27	1

FPF/DGR/DRI/BIPOL - Statistiques policières de criminalité (date de clôture: 22/09/2023)

Les données pour les années 2001 jusqu'à 2012 ne sont plus publiées mais restent disponibles sur demande auprès du service BIPOL.

Les données pour 2023 ne concernent que le 1er trimestre.



Ohey

Infractions contre l'intégrité physique

	2000	2013	2014	2015	2016	2017	2018	2019	2020	2021	2022	2023
Habitation	7	9	23	17	10	16	7	13	9	10	22	4
Voie publique	2	7	9	8	7	5	4	7	6	8	9	
Habitation: allée	2	3		3	1		5	1			2	
Culture et loisirs	4	3					1				2	
Horeca		5	2	1		1						
Inconnue	1			2		1					3	
Parking		3			1		2					
Stade								2	2			
Infrastructure sportive		1							1		1	
Entreprise	1									1		
Habitation: jardin	1				1							
Institution d'enseignement			1						1			
Magasin				1								1
Edifice religieux / lieu du culte								1				
Station essence				1								
Terrain						1						
Total	18	31	35	33	20	24	19	24	19	19	39	5

FPF/DGR/DRI/BIPOL - Statistiques policières de criminalité (date de clôture: 22/09/2023)

Les données pour les années 2001 jusqu'à 2012 ne sont plus publiées mais restent disponibles sur demande auprès du service BIPOL.

Les données pour 2023 ne concernent que le 1er trimestre.

STATISTIQUES POLICIERES DE CRIMINALITE

LIEU DE PERPETRATION: COMMUNE

Ohey

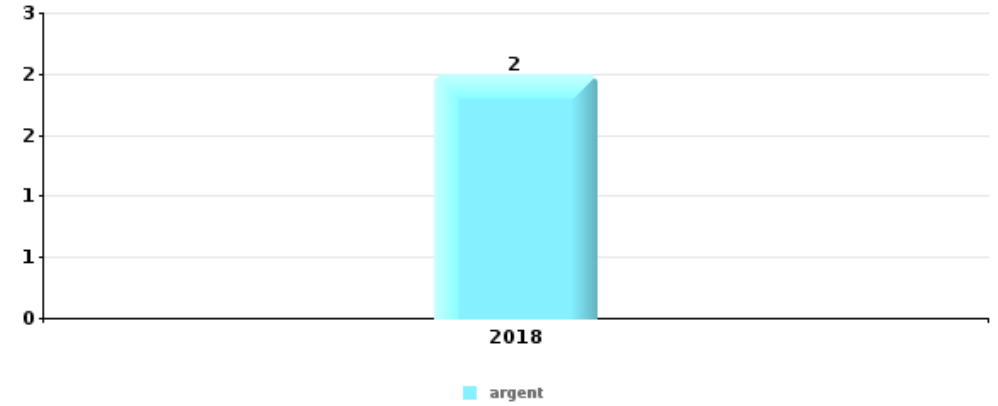
PARTIE V : OBJETS ET MOYENS DE TRANSPORT



Ohey

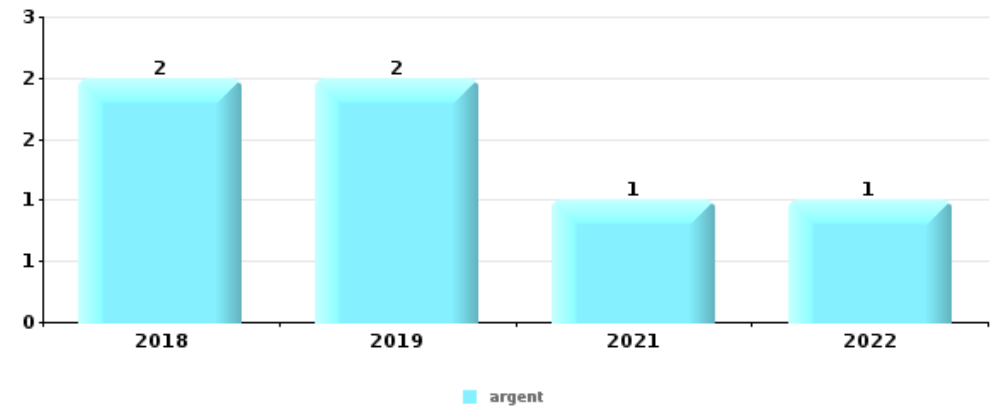
Vol à main armée

Top 5 Objets volés (sbd nombre de faits)		2018	2019	2020	2021	2022	2023
1	argent	2					
2	tabac	1					



Vol dans ou sur un véhicule

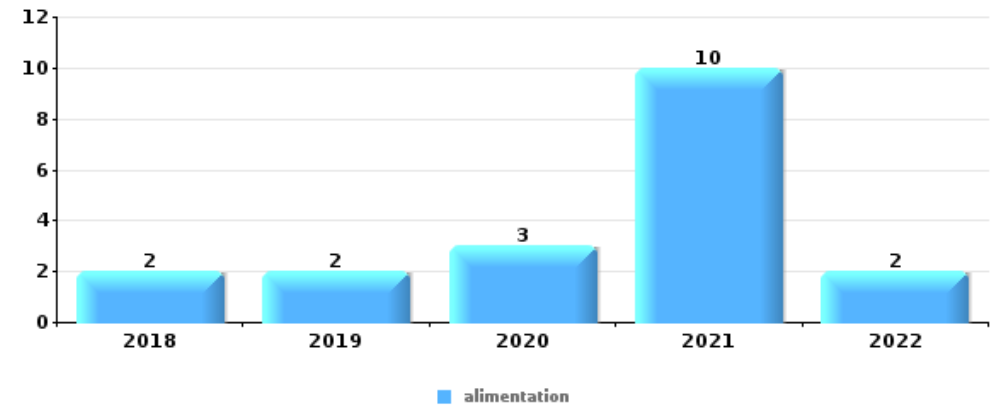
Top 5 Objets volés (sbd nombre de faits)		2018	2019	2020	2021	2022	2023
1	argent	2	2		1	1	
2	plaque d'immatriculation	1	1	1	2		
3	pièce de moyen de transport	1			2	1	
4	carte d'identité / passeport	2				1	
4	outillage	2	1				





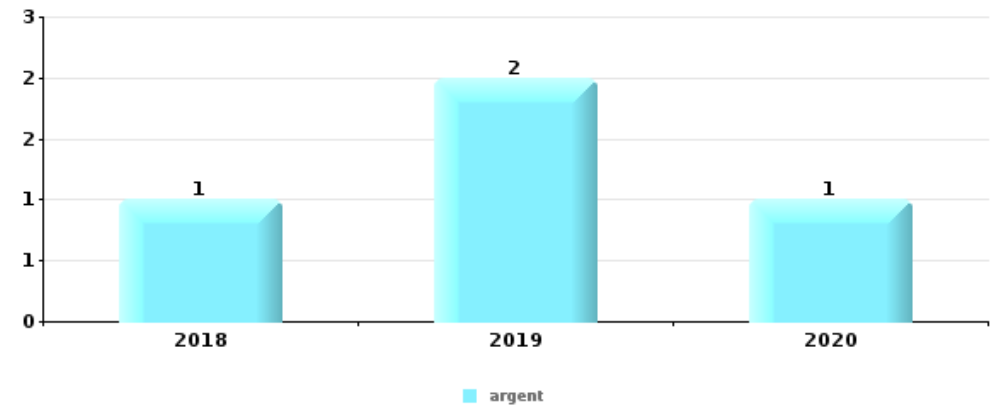
Vol à l'étalage

Top 5 Objets volés (sbd nombre de faits)		2018	2019	2020	2021	2022	2023
1	alimentation	2	2	3	10	2	
2	tabac	4	2			5	
3	multimédia			1			
3	parfum / produit de beauté	1					



Cambrilage ds entreprise ou commerce

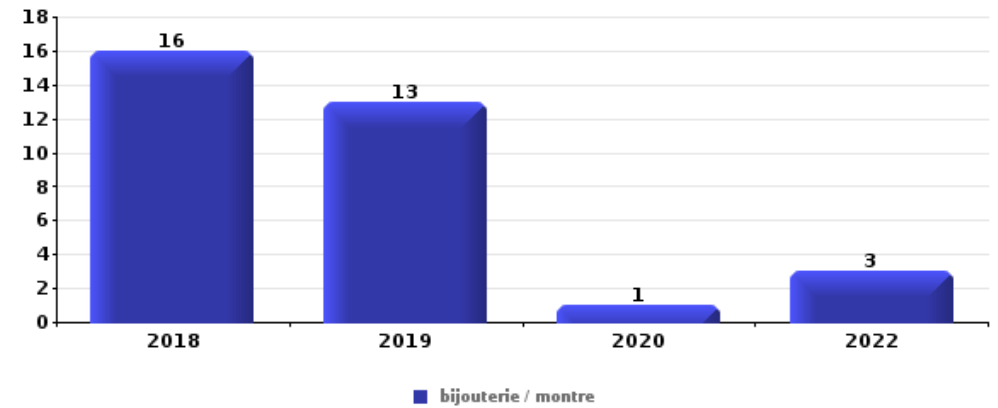
Top 5 Objets volés (sbd nombre de faits)		2018	2019	2020	2021	2022	2023
1	argent	1	2	1			
2	ordinateur et accessoires		1	1			
3	alimentation		1				
3	arme: autre arme		1				
3	outillage			1			
3	parfum / produit de beauté		1				
3	tabac	1					
3	vêtement		1				





Cambriolage dans habitation

Top 5 Objets volés (sbd nombre de faits)		2018	2019	2020	2021	2022	2023
1	bijouterie / montre	16	13	1		3	
2	argent	9	11	1		2	
3	multimédia	6	5			1	
4	ordinateur et accessoires	5	3		1		
5	vêtement	3	3		1		



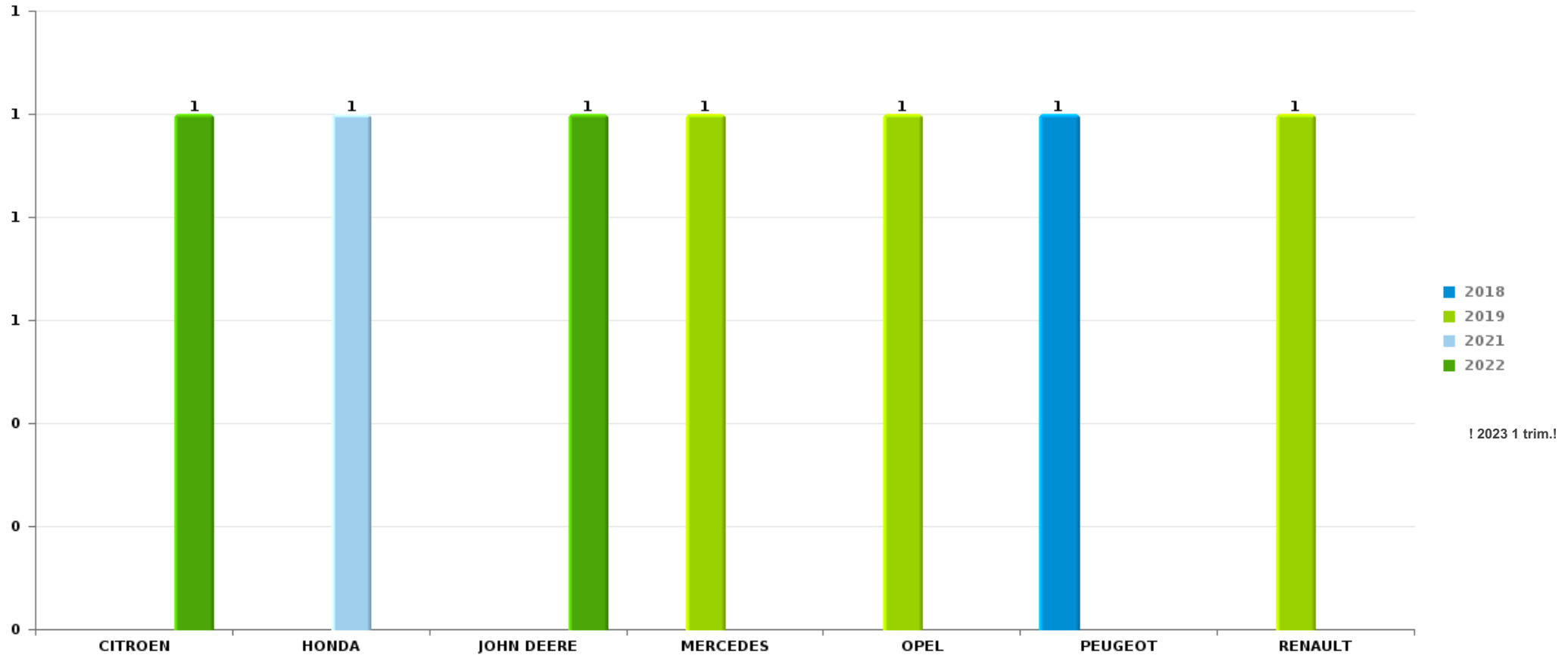
Remarque: en ce qui concerne les objets, aucun total n'est reproduit étant donné que plusieurs objets peuvent avoir été volés lors d'un même fait.



Ohey

Vol de voiture

Nombre de voitures volées par marque (Top 5)



STATISTIQUES POLICIERES DE CRIMINALITE

LIEU DE PERPETRATION: COMMUNE

Ohey

PARTIE VI : SUSPECTS



Partie 1: Niveau FAITS (comptage du nombre de faits pour lesquels un certain type de suspect est impliqué)

1.1. Nombre d'infractions selon le sexe des suspects identifiés (par catégorie principale)

Étant donné que, tant un suspect identifié masculin qu'un suspect identifié féminin peuvent être impliqués lors d'un même fait, il est possible que la somme des colonnes «Hommes» et «Femmes» soit supérieure à la valeur de la colonne «Total...» (voir également la note méthodologique)

Ohey

2023

Catégorie principale / Sexe	Nombre total de faits avec au moins 1 suspect	Hommes	%	Femmes	%
Drogues	2			2	100,0%
Environnement	2	1	50,0%	1	50,0%
Ivresse et alcool	1	1	100,0%		
Vol et extorsion	1	1	100,0%		
Total	6	3	50,0%	3	50,0%



1.2. Nombre d'infractions selon le sexe des suspects identifiés (par figure criminelle)

Étant donné que, tant un suspect identifié masculin qu'un suspect identifié féminin peuvent être impliqués lors d'un même fait, il est possible que la somme des colonnes «Hommes» et «Femmes» soit supérieure à la valeur de la colonne «Total...»
(voir également la note méthodologique)

Ohey

2023

PH Drogues

Figure criminelle / Sexe	Nombre total de faits avec au moins 1 suspect identifié	Femmes	%
Vente de drogues synthétiques	1	1	100,0%
Total	PA	PA	PA



1.3. Nombre d'infractions selon l'âge des suspects identifiés (par catégorie principale)

Étant donné que, tant un suspect identifié mineur qu'un suspect identifié majeur peuvent être impliqués lors d'un même fait, il est possible que la somme des colonnes «Mineur» et «Majeur» soit supérieure à la valeur de la colonne «Total...»
(voir également la note méthodologique)

Ohey

2023

Catégorie principale / Âge	Nombre total de faits avec au moins 1 suspect identifié	Majeur	%
Drogues	2	2	100,0%
Environnement	2	2	100,0%
Ivresse et alcool	1	1	100,0%
Vol et extorsion	1	1	100,0%
Total	6	6	100,0%



1.4. Nombre d'infractions selon l'âge des suspects identifiés (par figure criminelle)

Étant donné que, tant un suspect identifié mineur qu'un suspect identifié majeur peuvent être impliqués lors d'un même fait, il est possible que la somme des colonnes «Mineur» et «Majeur» soit supérieure à la valeur de la colonne «Total...»
(voir également la note méthodologique)

Ohey

2023

PH Drogues

Figure criminelle / Âge	Nombre total de faits avec au moins 1 suspect identifié	Majeur	%
Vente de drogues synthétiques	1	1	100,0%
Total	PA	PA	PA



Partie 2: Niveau SUSPECTS-FAIT (comptage du nombre de combinaisons suspect-fait)

2.1. Nombre de suspects-fait selon le sexe des suspects identifiés (TOP 5 des catégories principales)

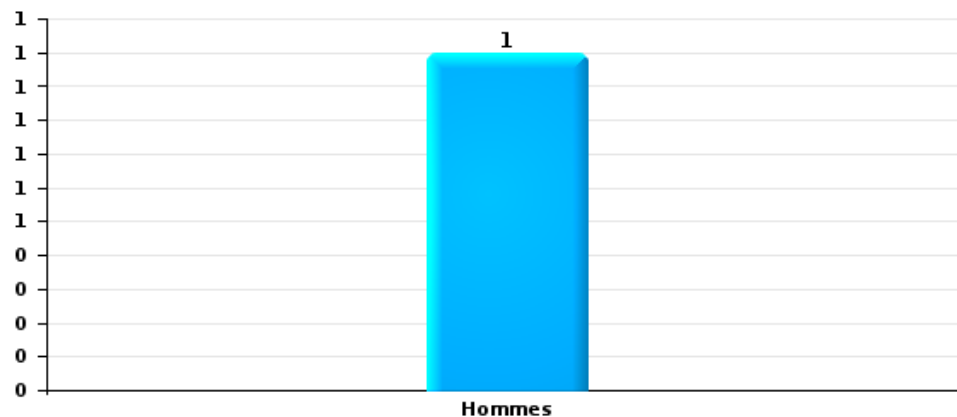
Lorsqu'un même suspect a commis plusieurs faits durant la période considérée, il est aussi comptabilisé plusieurs fois (voir également la note méthodologique)

Ohey

2023

Vol et extorsion

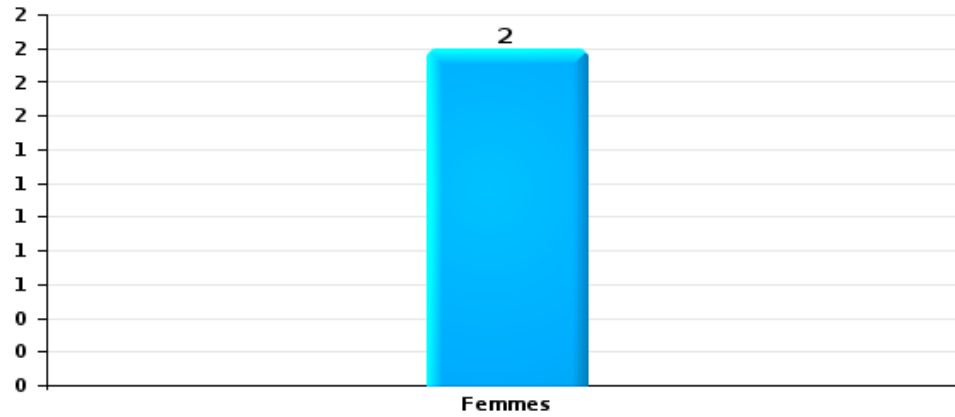
Nombre de suspects-fait selon le sexe





Drogues

Nombre de suspects-fait selon le sexe





2.2. Nombre de suspects-fait selon le sexe des suspects identifiés (TOP 5 des figures criminelles)

Lorsqu'un même suspect a commis plusieurs faits durant la période considérée, il est aussi comptabilisé plusieurs fois
(voir également la note méthodologique)

Ohéy

2023



2.3. Nombre de suspects-fait selon l'âge des suspects identifiés (TOP 5 des catégories principales)

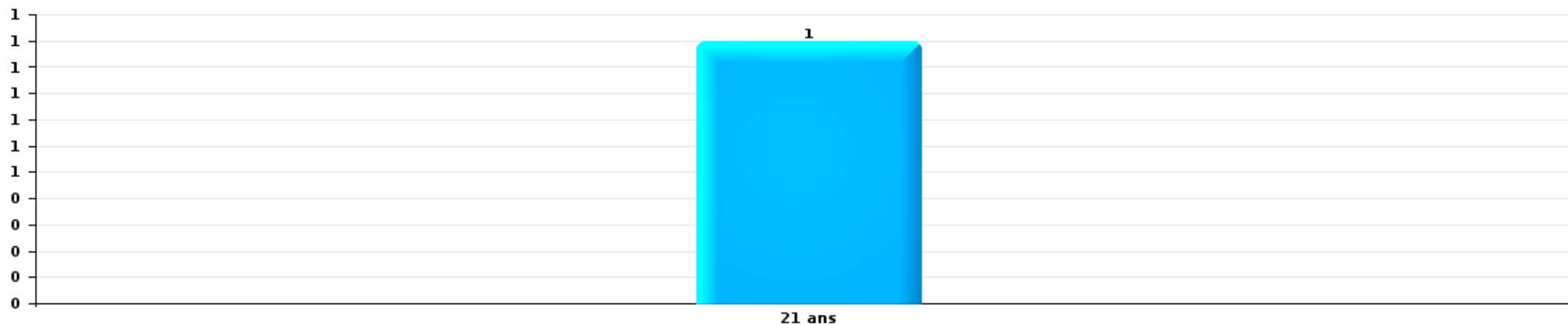
1) Lorsqu'un même suspect a commis plusieurs faits durant la période considérée, il est aussi comptabilisé plusieurs fois, qu'il ait le même âge ou non – 2) Les suspects au-dessous de 14 ans et à partir de 90 ans ne sont pas repris dans le tableau (voir également la note méthodologique)

Ohey

2023

Vol et extorsion

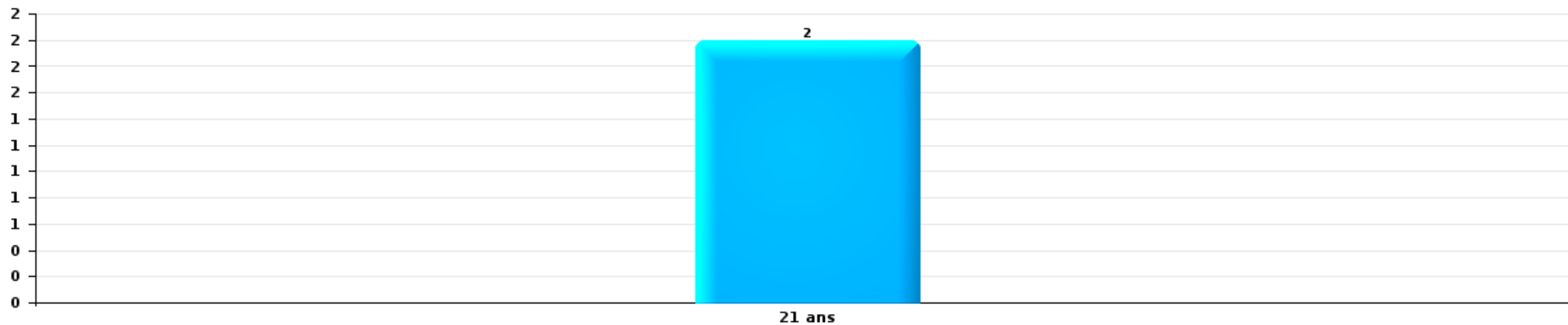
Nombre de suspects-fait par âge (chronologique)





Drogues

Nombre de suspects-fait par âge (chronologique)





2.4. Nombre de suspects-fait selon l'âge des suspects identifiés (TOP 5 des figures criminelles)

1) Lorsqu'un même suspect a commis plusieurs faits durant la période considérée, il est aussi comptabilisé plusieurs fois, qu'il ait le même âge ou non – 2) Les suspects au-dessous de 14 ans et à partir de 90 ans ne sont pas repris dans le tableau (voir également la note méthodologique)

Ohey

2023

STATISTIQUES POLICIERES DE CRIMINALITE

LIEU DE PERPETRATION: COMMUNE

Ohey

***ANNEXE I: DETAIL PAR CATEGORIE DE DELIT
CODE PENAL***

Infraction Code pénal

Infr. contre l'intégrité physique

			2000	2013	2014	2015	2016	2017	2018	2019	2020	2021	2022	2023
Assassinat	Autres	Tent.				1				1				
		Sous-total				1				1				
Meurtre	Autres	Tent.				1	1						2	
		Sous-total				1	1						2	
Torture et maltraitance	Non spécifié	Acc.											1	
		Sous-total											1	
Coups et/ou blessures vol. en sphère familiale	Entre partenaires ou ex-partenaires	Acc.	1	5	12	9	4	8	6	6	4	5	15	2
	Lors d'un différend familial en général	Acc.	8											
	Par les parents envers un mineur	Acc.		1	1	2		1			1		2	1
	Envers les parents	Acc.				4	2		1	1	1			
	Envers d'autres ascendants directs ou collatéraux	Acc.									1		2	
		Sous-total		9	6	13	15	6	9	7	7	7	5	19
Coups et/ou blessures vol. hors sphère familiale	Bagarres (=coups réciproques)	Acc.	2	3	6	3	1	3	2	1	1	3	4	1
	Coups envers fonctionnaire de police	Acc.				1	1		1					
	Envers un mineur par une pers. ayant autorité	Acc.		1	2	1					1			
	Envers un mineur qualité de l'auteur inconnue	Acc.			2	1								
	Envers pers. vulnérable (qualité auteur inconnue)	Acc.	1							1				
	Coups envers personnel autre service public	Acc.				1								
	Non spécifié	Acc.	4	17	9	9	8	10	5	11	9	6	11	1
	Sous-total		7	21	19	15	10	14	7	14	11	9	15	2
Abstention coupable		Acc.							1					
		Sous-total							1					
Autres infr. volontaires. c/ l'intégrité phys.	Délaissement d'enfant ou personne vulnérable	Acc.			1									
	Entrave méchante à la circulation	Acc.							2			2	2	
	Voies de faits et violences légères	Acc.	1	1	2		1	1	1	1	1	3		
		Sous-total	1	1	3		1	1	3	1	1	5	2	
Infr. involontaires contre l'intégrité physique	Homicides involontaires	Acc.		1										
	Coups et/ou blessures involontaires	Acc.	1				1							
	Morsure de chien	Acc.		2		1	1		1	1				
		Sous-total	1	3		1	2		1	1				
		Total	18	31	35	33	20	24	19	24	19	19	39	5

Infr. contre la liberté individuelle

		2000	2013	2014	2015	2016	2017	2018	2019	2020	2021	2022	2023
Détention par un particulier	Acc.								1			1	
	Sous-total								1			1	
	Total								1			1	

Infr. contre les mœurs

			2000	2013	2014	2015	2016	2017	2018	2019	2020	2021	2022	2023
Viol n'ayant pas causé la mort	Victime < 10a	Acc.						1						
	Victime 10a - 14a	Acc.		1								1		
	Victime majeure	Acc.								2	1			
		Sous-total		1				1			2	1	1	
Viol n'ayant pas causé la mort (nvCPS)	Victime < 16a	Acc.												1
		Sous-total												1
Attentat à la pudeur avec violence / menace	Victime < 16a	Acc.	1		1									
	Victime majeure	Acc.			1									
		Sous-total	1		2									
Attentat à la pudeur sans violence / menace	Victime < 16a	Acc.								1	2		1	
	Victime 16a - 18a	Acc.										2		
		Sous-total								1	2	2	1	
Attentat à la pudeur non spécifié		Acc.				1								
		Sous-total				1								
Pornographie infantile	Détention	Acc.						1			1	1		
	Distribution	Acc.		1										
		Sous-total		1				1			1	1		
Incitation à la débauche	Victime mineure	Acc.								2	2		1	
		Sous-total								2	2		1	
Outrage public aux bonnes mœurs	Actions (exhibitionnisme, etc.)	Acc.								2				
	Obscénités en public	Acc.								1				
		Sous-total								3				
Voyeurisme	Observation/enregistrement de nudité ou intimité	Acc.									1			
	Diffusion enregistrement nudité ou intimité	Acc.									1	1	1	
		Sous-total									2	1	1	
		Total	1	1	3		1	2		8	8	5	3	1

Infr. contre autres valeurs morales et sentiments

		2000	2013	2014	2015	2016	2017	2018	2019	2020	2021	2022	2023
Harcèlement	Acc.		11	13	10	4	3	3	5	8	5	12	1
	Sous-total		11	13	10	4	3	3	5	8	5	12	1
Atteinte à l'honneur	Calomnie et diffamation	Acc.	4	2	5	1	4	1	2	3	4	3	
	Imputation calomnieuse	Acc.			2							1	
	Injures (Délict)	Acc.	2	1		2		3	2	1	2	1	
	Sous-total	5	6	3	7	3	4	4	4	4	6	5	
Vie privée	Violation de domicile par un particulier	Acc.			1					1			
	Violation du secret des lettres	Acc.				1							
	Sous-total				1	1				1			
Tapage nocturne	Acc.	1		2						2			
	Sous-total	1		2						2			
Cyberlokkig (leurre de mineur par ICT)	Acc.							1		1			
	Sous-total							1		1			
	Total	6	17	18	18	8	7	8	9	16	11	17	1

Infr. relative au statut juridique de l'enfant

			2000	2013	2014	2015	2016	2017	2018	2019	2020	2021	2022	2023
Non-représentation d'enfants	Par les parents	Acc.		1					1	2	1	2	7	1
	Par une personne qui en a la charge	Acc.							1					
		Sous-total		1					2	2	1	2	7	1
		Total		1					2	2	1	2	7	1

Vol et extorsion

			2000	2013	2014	2015	2016	2017	2018	2019	2020	2021	2022	2023
Vol avec circ. aggr.	Avec violence	Acc.	1		2	1			3				2	
		Tent.									1		1	
	Sans violence	Acc.	68	30	34	39	36	44	37	40	13	11	9	
		Tent.	11	8	9	20	11	9	11	17	3	11	11	
	Sous-total		80	38	45	60	47	53	51	57	17	22	23	
Vol sans circ. aggr.	Avec violence	Acc.		1	2					1				
		Tent.											1	
	Sans violence, Vol à la tire	Acc.			1	1		1					1	1
		Acc.				1								
Sans violence, Vol d'usage	Acc.	52	35	35	31	37	31	43	38	22	28	32	4	
	Tent.		1	1	4		1	5	2	2	3			
	Sous-total		52	37	39	37	37	33	48	41	24	32	34	4
Vol non spécifié	Acc.	12				1					1			
	Tent.	2												
	Sous-total		14			1					1			
Extorsion	Acc.			1					1		1			
	Tent.				1						2	2		
	Sous-total			1	1				1		3	2		
	Total		146	75	85	98	85	86	100	98	45	56	57	4

Fraude

		2000	2013	2014	2015	2016	2017	2018	2019	2020	2021	2022	2023
Blanchiment d'argent	Acc.											1	
	Sous-total											1	
Recel	Recel simple	Acc.	1										
	Recel qualifié	Acc.							1				
	Non spécifié	Acc.						1					
	Sous-total	1	2	1				1	1				
Grivèlerie	Carburant / lubrifiant	Acc.		2		1		4		1	1		
	Boissons et aliments	Acc.		1	1								
	Voiture de location	Acc.				1							
	Logements	Acc.									1		
	Sous-total	1		3	1	2		4		1	2		
Détournement et destruction frauduleuse	Cel frauduleux	Acc.	1	1		3	2				1		1
	D'argent, de papiers, etc.	Acc.	1										
	D'objets saisis	Acc.				1							
	Non spécifié	Acc.				1		1		1			
	Sous-total	2	2	1		5	2	1		1	1		1
Escroquerie	Fraude par internet	Acc.		4	4	5	1	9	7	7	9	19	21
		Tent.		3	5	1	1	2	1	3	1	1	
	Escroquerie sans internet	Acc.		2	2	1		2	1			5	1
		Tent.					1		1		1		1
	Non spécifié	Acc.	2										
	Sous-total	2	9	11	7	2	14	9	11	10	21	26	5
Tromperie	Marchandises vendues / travail fourni	Acc.		1					1				
	Sous-total			1					1				
Abus de confiance et infr. apparentées	Abus de confiance	Acc.	3	2	1	1	1		2	2	4	3	
		Tent.	1										
	Sous-total	4	3	2	1	1	1		2	2	4	3	
Infr. liées à l'insolvabilité	Par le débiteur	Acc.					1					1	
	Non spécifié	Acc.				1					1		
	Sous-total					1	1				1	1	
Chèques sans provision		Acc.	1										
	Sous-total	1											
	Total	11	16	19	9	11	18	15	15	14	29	31	6

Dégradation de la propriété

			2000	2013	2014	2015	2016	2017	2018	2019	2020	2021	2022	2023
Incendie volontaire	Dans lieu habité (moment indéterminé)	Acc.				1								
	Dans un autre lieu (de nuit)	Acc.		1		2	1		1		2	1		
		Sous-total		1		3	1		1		2	1		
Incendie involontaire		Acc.		2	2			1	2	3	2	3	2	
		Sous-total		2	2			1	2	3	2	3	2	
Destruction, dénaturation, dégradation	Avec circ. aggr.	Acc.		1			1	1						
	Destruction de biens agricoles	Acc.											1	
	Non spécifié	Acc.	1			1								
		Sous-total	1	1		1	1	1						1
Vandalisme	Sur véhicules	Acc.		19	23	11	13	7	7	4	6	12	8	1
	Sur autres biens mobiliers	Acc.	9	6	5	1	4	1	5	3	3	5	3	
	Graffitis	Acc.		1	1				1	2	1	1		
	Autres détériorations sur biens immobiliers	Tent.	2	5	7	6	8	4	10	10	5	4	13	
		Tent.											1	
		Acc.			4	1			2	4				
	Sous-total	11	31	40	19	25	12	25	23	23	15	23	24	1
	Total	12	35	42	23	27	14	28	26	19	27	27	1	

Infr. contre la sécurité publique

		2000	2013	2014	2015	2016	2017	2018	2019	2020	2021	2022	2023
Association de malfaiteurs	Acc.					1	1				1		
	Sous-total					1	1				1		
Menaces	Verbales Acc.	11	6	5	6	2	4	4	9	5	8	5	2
	Ecrites Acc.		5	4		1	1		3	3	1	2	
	Par gestes, emblèmes Acc.	1	1	5	1	3	1		3	1	1	2	
	Alerte à la bombe Acc.		1										
	Non spécifié Acc.	1										1	
	Sous-total	13	13	14	7	6	6	4	15	9	10	10	2
	Total	13	13	14	7	7	7	4	15	9	11	10	2

Infr. contre l'autorité publique

		2000	2013	2014	2015	2016	2017	2018	2019	2020	2021	2022	2023
Violence c/ personnes investies autorité publique	Acc.			1									
	Sous-total			1									
Rébellion	Rébellion armée	Acc.	1										
	Rébellion non armée	Acc.	1	1	1	5	2	2	2	1			
	Sous-total		2	1	1	5	2	2	2	1			
Outrages	Acc.		2	3	3		2		3	1	1	2	
	Sous-total		2	3	3		2		3	1	1	2	
Autres infractions	Bris de scellés	Acc.											1
	Sous-total												1
		Total	4	5	4	5	4	2	5	2	1	2	

Infr. contre la foi publique

			2000	2013	2014	2015	2016	2017	2018	2019	2020	2021	2022	2023
Faux en écritures	Faux en écritures	Acc.	1		1	1	1	1	2		1	3	1	
	Usage de faux en écrit. et écrit. falsifiées	Acc.		1		1	2	2					1	
		Sous-total	1	1	1	2	3	3	2		1	3	2	
Usurpation	Immixtion dans fonctions publiques	Acc.							1					
	De nom	Acc.		2			1	1	2	1	1	1		
		Sous-total		2			1	1	3	1	1	1		
Contrefaçon / falsification	Contrefaçon	Acc.						1					2	
	Falsification	Acc.								1			1	
		Sous-total						1		1			3	
Fausses monnaies	Emission	Acc.		1	2									
	Autres	Acc.								1				
		Sous-total		1	2					1				
		Total	1	4	3	2	4	5	5	3	2	4	5	



Ohey

Infraction Code pénal

Infr. contre la famille

		2000	2013	2014	2015	2016	2017	2018	2019	2020	2021	2022	2023
Refus du droit aux relations personnelles	Acc.	13	9	18	3	5	2	12	9	4	3	6	4
	Sous-total	13	9	18	3	5	2	12	9	4	3	6	4
Non-acquittement pension alimentaire	Acc.	3	1			1							
	Sous-total	3	1			1							
	Total	16	10	18	3	6	2	12	9	4	3	6	4

Criminalité informatique

		2000	2013	2014	2015	2016	2017	2018	2019	2020	2021	2022	2023
Hacking	Acc.		2	3		5					1		
	Sous-total		2	3		5					1		
Faux en informatique	Acc.		1										
	Sous-total		1										
Fraude informatique	Acc.			1	2	4	1		1	4	3	8	4
	Tent.							1				1	
	Sous-total			1	2	4	1	1	1	4	3	9	4
Sabotage	Acc.		2	1	1								
	Sous-total		2	1	1								
	Total		5	5	3	9	1	1	1	4	4	9	4

Contravention Code pénal

		2000	2013	2014	2015	2016	2017	2018	2019	2020	2021	2022	2023
Divagation d'animaux	Acc.	1											
	Sous-total	1											
Autres contraventions CP	Acc.	6		1	1								
	Sous-total	6		1	1								
	Total	7		1	1								



STATISTIQUES POLICIERES DE CRIMINALITE

LIEU DE PERPETRATION: COMMUNE

Ohey

***ANNEXE II: DETAIL PAR CATEGORIE DE DELIT
LOIS SPECIALES***



Ohey

Infraction Lois spéciales

Drogues

			2000	2013	2014	2015	2016	2017	2018	2019	2020	2021	2022	2023
Détention	Acc.			2	5	2	9	2	2	2	1		2	1
	Sous-total			2	5	2	9	2	2	2	1		2	1
Importation et exportation	Acc.				8		2							
	Sous-total				8		2							
Fabrication	Acc.								2				3	
	Sous-total								2				3	
Commerce	Acc.				4		4	3						1
	Sous-total				4		4	3						1
Autres	Acc.								2					
	Sous-total								2					
Total				2	17	2	15	5	6	2	1		5	2

Législation sur les étrangers

			2000	2013	2014	2015	2016	2017	2018	2019	2020	2021	2022	2023
Transmigration illégale	Accès au territoire	Acc.								1				
	Séjour	Acc.			4					1	1		3	
	Inscription au registre des étrangers	Acc.		1										
	Sous-total			1	4					2	1		3	
Total				1	4					2	1		3	



Environnement

			2000	2013	2014	2015	2016	2017	2018	2019	2020	2021	2022	2023
Déchets	Transport de déchets	Acc.										2		
	Déchets par professionnel	Acc.			1		2	1						
	Déchets par particulier	Acc.		2	3	2	1		5	3	3	7	1	2
	Déchets par personne indéterminée	Acc.	1											
	Sous-total		1	2	4	2	3	1	5	3	3	9	1	2
Autres que déchets	Urbanisme	Acc.		1	1	1	2			4		3	1	
	Pollution de l'air	Acc.									2			
	Autres nuisances en matière d'environnement	Acc.	2	1	1									
	Sous-total		2	2	2	1	2			4	2	3	1	
Biodiversité / Faune et flore	Bien-être animal	Acc.		3		1	1	1	1					1
	Protection de la nature	Acc.							1					
	Sous-total			3		1	1	1	2					1
	Total		3	7	6	4	6	2	7	7	5	12	2	3

Armes et explosifs

			2000	2013	2014	2015	2016	2017	2018	2019	2020	2021	2022	2023
Détention illégale	Arme à feu	Acc.		2	6	6		7	9	7	1	2	3	3
	Arme blanche ou non à feu	Acc.					1		1			2		
	Munition	Acc.							1		1			
	Non spécifié	Acc.										1		
	Sous-total			2	6	6	1	7	11	7	2	5	3	3
Port / transport illégal	Arme à feu	Acc.				2							1	
	Arme blanche ou non à feu	Acc.					2	3			2			
	Non spécifié	Acc.	2											
	Sous-total		2			2	2	3			2		1	
Explosifs		Acc.						1						
		Sous-total						1						
Autre	Mesures de sécurité	Acc.				1							1	
		Sous-total				1							1	
	Total		2	2	6	9	3	11	11	7	4	5	5	3



Protection de la personne

		2000	2013	2014	2015	2016	2017	2018	2019	2020	2021	2022	2023
Discrimination	Racisme et xénophobie	Acc.										1	
	Autre discrimination	Acc.							1				
		Sous-total							1			1	
Protection de la vie privée		Acc.		2									
		Sous-total	3	2									
Droit à l'image		Acc.										1	
		Sous-total										1	
		Total	3	2					1			2	



Ohey

Infraction Lois spéciales

Protection de la jeunesse

		2000	2013	2014	2015	2016	2017	2018	2019	2020	2021	2022	2023
Législation sur l'obligation scolaire	Acc.	2			1								
	Sous-total:	2			1								
Législation sur la protection de la jeunesse	Acc.	1	2	5	2	5	5		1	2	2	1	
	Sous-total:	1	2	5	2	5	5		1	2	2	1	
	Total:	3	2	5	3	5	5		1	2	2	1	

Code pénal social

		2000	2013	2014	2015	2016	2017	2018	2019	2020	2021	2022	2023
Harcèlement au travail	Acc.		1	1					1			1	
	Sous-total:		1	1					1			1	
Documents sociaux	Acc.								1				
	Sous-total:								1				
Sécurité sociale	Acc.								1				
	Sous-total:								1				
Infr. contre foi publique en droit pénal social	Acc.			1									
	Sous-total:			1									
Autres	Acc.											1	
	Sous-total:											1	
	Total:		1	2					3			2	

Ivresse et alcool

		2000	2013	2014	2015	2016	2017	2018	2019	2020	2021	2022	2023
Ivresse publique	Acc.		2	1	1	1	3	1		3		3	1
	Sous-total:		2	1	1	1	3	1		3		3	1
	Total:		2	1	1	1	3	1		3		3	1



Registre de population

		2000	2013	2014	2015	2016	2017	2018	2019	2020	2021	2022	2023
	Acc.	1	9	8	4	6	6	1	4	4	6	1	
	Sous-total:	1	9	8	4	6	6	1	4	4	6	1	
	Total:	1	9	8	4	6	6	1	4	4	6	1	

Carte d'identité

		2000	2013	2014	2015	2016	2017	2018	2019	2020	2021	2022	2023
Pas en possession	Acc.					1							
	Sous-total:					1							
Refus de présentation	Acc.	1											
	Sous-total:	1											
	Total:	1				1							

Santé publique

		2000	2013	2014	2015	2016	2017	2018	2019	2020	2021	2022	2023
Denrées alimentaires	Acc.		1				1						
	Sous-total:		1				1						
Refus ou négligence respect mesures	Acc.									10	1		
	Sous-total:									10	1		
Autres	Acc.									4			
	Sous-total:									4			
	Total:		1				1			14	1		



Travail

		2000	2013	2014	2015	2016	2017	2018	2019	2020	2021	2022	2023
Commerce ambulant	Acc.		1										
	Sous-total:		1										
Fraude sociale aux cotisations (travail au noir)	Acc.										1		
	Sous-total:										1		
Travailleurs étrangers	Acc.										1		
	Sous-total:										1		
Non spécifié	Acc.								1				
	Sous-total:								1				
	Total:		1						1		2		

Pratiques commerciales

		2000	2013	2014	2015	2016	2017	2018	2019	2020	2021	2022	2023
Autres	Acc.					1							
	Sous-total:					1							
	Total:					1							

Autres lois spéciales

		2000	2013	2014	2015	2016	2017	2018	2019	2020	2021	2022	2023
Infr. dans le secteur audiovisuel	Acc.				1								
	Sous-total:				1								
Dégradation involontaire câbles télécommunication	Acc.		1			3							
	Sous-total:		1			3							
Autres	Acc.									1			
	Sous-total:									1			
	Total:		1		1	3				1			

STATISTIQUES POLICIERES DE CRIMINALITE

LIEU DE PERPETRATION: COMMUNE

Ohey

***ANNEXE III: DETAIL
FIGURES CRIMINELLES / PHENOMENES***



Ohey

FC Vol moyen de transport

		2000	2013	2014	2015	2016	2017	2018	2019	2020	2021	2022	2023
Vol de voiture	Acc.	4	2	1	4	1	3		3			2	
	Tent.	4						1		1	1		
	Total	8	2	1	4	1	3	1	3	1	1	2	
Vol de moto	Acc.		1	1		2		1					
	Total		1	1		2		1					
Carjacking	Tent.									1			
	Total									1			
Homejacking	Acc.											1	
	Total											1	
Vol dans les garages	Acc.				1				2				
	Total				1				2				
Vol de vélomoteur	Acc.	5	1										
	Total	5	1										
Vol de vélo	Acc.	2	1	4	2	2		2		1	2		
	Total	2	1	4	2	2		2		1	2		



FC Cambriolage

		2000	2013	2014	2015	2016	2017	2018	2019	2020	2021	2022	2023
Cambriolage dans habitation	Acc.	8	16	20	19	20	27	28	29	2	5	3	
	Tent.	3	5	4	12	9	5	9	13	2	8	10	
	Total	11	21	24	31	29	32	37	42	4	13	13	
Cambriolage ds entreprise ou commerce	Acc.	2		2	4	1	1	1	2	2			
	Tent.		1	2	2	1			3	1	1		
	Total	2	1	4	6	2	1	1	5	3	1		
Cambriolage ds service public ou bâtiment administ	Acc.	2		2	5	2	1	1	2	2	1	1	
	Tent.	2	1	1			2	1				1	
	Total	4	1	3	5	2	3	2	2	2	1	2	
Cambriolage dans bâtiment (total)	Acc.	12	16	23	28	23	29	30	33	6	6	4	
	Tent.	5	7	7	14	10	7	10	16	3	9	11	
	Total	17	23	30	42	33	36	40	49	9	15	15	

FC Vol autre

		2000	2013	2014	2015	2016	2017	2018	2019	2020	2021	2022	2023
Vol à main armée	Acc.	1		1	1			2					
	Tent.											1	
	Total	1		1	1			2				1	
Vol avec violence sans arme	Acc.		1	3				2	1	1		2	
	Tent.									3	2	1	
	Total		1	3				2	1	4	2	3	
Vol dans ou sur un véhicule	Acc.	57	8	10	12	11	5	5	6	1	5	4	
	Tent.	5	1	1	5	1	1		2	2	2		
	Total	62	9	11	17	12	6	5	8	3	7	4	
Vol d'armes et explosifs	Acc.	1	2	1		1	3	1	2				
	Tent.												
	Total	1	2	1		1	3	1	2				
Vol à l'arraché	Acc.	1											
	Tent.												
	Total	1											



FC Vol autre

		2000	2013	2014	2015	2016	2017	2018	2019	2020	2021	2022	2023
Vol à la tire	Acc.	1		2	1		1				1	1	
	Total	1		2	1		1				1	1	
Vol à l'étalage	Acc.		3	2	1	1	14	9	4	6	11	8	
	Tent.						1					1	
	Total		3	2	1	1	15	9	4	6	11	9	
Vol par ruse	Acc.	2						1	1				
	Tent.									1			
	Total	2						1	1	1			
Vol de métaux	Acc.	2	4	1	1			1	1			1	
	Total	2	4	1	1			1	1			1	
Vol sur les chantiers	Acc.	7	1	2	1		2	1			1	2	
	Tent.									1			
	Total	7	1	2	1		2	1		1	1	2	
Vol d'animaux	Acc.	3		2					1				
	Total	3		2					1				
Vol de cargaison	Acc.												1
	Total												1

Criminalité ICT

		2000	2013	2014	2015	2016	2017	2018	2019	2020	2021	2022	2023
Fraude de cartes de paiements	Acc.	1		1	1		1			2		1	1
	Total	1		1	1		1			2		1	1



FC Autre

		2000	2013	2014	2015	2016	2017	2018	2019	2020	2021	2022	2023
Violence contre les métiers d'intérêt général	Acc.			1	1	1	1		1				
	Total			1	1	1	1		1				
Graffiti	Acc.		1	1				1	2	1	1	1	
	Total		1	1				1	2	1	1	1	
Dégradation de voiture	Acc.		20	23	13	14	7	6	4	7	13	8	1
	Total		20	23	13	14	7	6	4	7	13	8	1

PH Violence intrafamiliale (VIF)

		2000	2013	2014	2015	2016	2017	2018	2019	2020	2021	2022	2023
VIF: physique, dans le couple	Acc.	1	5	12	9	4	8	6	6	4	5	15	2
	Total	1	5	12	9	4	8	6	6	4	5	15	2
VIF: physique, envers des descendants	Acc.		1	1	3		2			1		2	1
	Total		1	1	3		2			1		2	1
VIF: physique, envers d'autres membres	Acc.	8			4	2		1	1	2	1	3	
	Total	8			4	2		1	1	2	1	3	
VIF: sexuelle, envers des descendants	Acc.			1					1	1			
	Total			1					1	1			
VIF: psychique, dans le couple	Acc.	13	11	18	4	5	3	13	11	9	5	14	5
	Total	13	11	18	4	5	3	13	11	9	5	14	5
VIF: économique, dans le couple	Acc.				2				1				
	Total				2				1				
VIF: économique, envers d'autres membres	Acc.	3	1	1	3	1				1	1	1	
	Total	3	1	1	3	1				1	1	1	



PH Drogues

		2000	2013	2014	2015	2016	2017	2018	2019	2020	2021	2022	2023
Vente de cocaïne	Acc.			2		2							
	Total			2		2							
Import-export de cocaïne	Acc.			2									
	Total			2									
Vente de drogues synthétiques	Acc.												1
	Total												1
Production de cannabis (culture)	Acc.											1	
	Total											1	
Vente de cannabis en grande quantité	Acc.					1							
	Total					1							
Import-export d'héroïne	Acc.			2									
	Total			2									
Vente-traffic d héroïne	Acc.			2		1							
	Total			2		1							



PH Violence dans l'espace public

		2000	2013	2014	2015	2016	2017	2018	2019	2020	2021	2022	2023
Violence physique (voie publique)	Acc.	1	7	12	8	10	5	5	7	6	6	6	
	Tent.											1	
	Total	1	7	12	8	10	5	5	7	6	6	7	
Violence physique (endroit accessible au public)	Acc.	3	12	2	3	1	1	2	2	3		3	1
	Tent.												
	Total	3	12	2	3	1	1	2	2	3		3	1
Violence sexuelle (voie publique)	Acc.								1				
	Tent.												
	Total								1				
Violence sexuelle (endroit accessible au public)	Acc.								1		1		
	Tent.												
	Total								1		1		
Violence psychique (voie publique)	Acc.	4	8	11	3	3	2	2	7	5	4	8	
	Tent.												
	Total	4	8	11	3	3	2	2	7	5	4	8	
Violence psychique (autre endroit public)	Acc.									1			
	Tent.												
	Total									1			
Violence psychique (endroit accessible au public)	Acc.	4		1	1	1		1	2		1	4	1
	Tent.												
	Total	4		1	1	1		1	2		1	4	1
Vol à main armée (endroit accessible au public)	Acc.	1		1	1			1					
	Tent.												
	Total	1		1	1			1					
Vol avec violence sans arme (voie publique)	Acc.							1		1			
	Tent.									1			
	Total							1		2			
Vol avec violence sans arme (endr. acces. au pub.)	Acc.		1	1									
	Tent.											1	
	Total		1	1								1	



PH Autre

		2000	2013	2014	2015	2016	2017	2018	2019	2020	2021	2022	2023
Cyberharcèlement	Acc.		1	2	1	1	1	1		1	1	2	
	Total		1	2	1	1	1	1		1	1	2	
Fraude à l'identité	Acc.		3	1		1	1	2	1	1	1	1	
	Total		3	1		1	1	2	1	1	1	1	

STATISTIQUES POLICIERES DE CRIMINALITE

LIEU DE PERPETRATION: COMMUNE

Ohey

***ANNEXE IV: FAITS ENREGISTRES
NON CRIMINELS***



Ohey

Faits non criminels

Maladies / Décès / Disparition

	2000	2013	2014	2015	2016	2017	2018	2019	2020	2021	2022	2023
Suicide	1		3	3	5	3	4	1	1	3	1	
Personne malade			2	1					2			
Décès suspect				1								
Décès naturel					1		1	1		1	2	
Disparition (personne disparue)			4	2		2				1		
Accident (sauf roulage)		1		1		1			1			
Cadavre non identifié					1							
Total	1	1	9	8	7	6	5	2	4	5	3	

Appels

	2000	2013	2014	2015	2016	2017	2018	2019	2020	2021	2022	2023
Appels	1							1				
Total	1							1				

Problèmes sociaux

	2000	2013	2014	2015	2016	2017	2018	2019	2020	2021	2022	2023
Différends familiaux	9	3	2	5	1	1	1	2	5	4		1
Différend (pas de coups)	5	6	4	3	1	1	1	3	2	3	5	
Affaire civile	6	2	3	1								
Protection de la jeunesse			3	3				1				
Autres						1					2	
Total	20	11	12	12	2	3	2	6	7	7	7	1



Ordre public

	2000	2013	2014	2015	2016	2017	2018	2019	2020	2021	2022	2023
Troubles		1		3	2			1	1		2	
Autres										1		
Total		1		3	2			1	1	1	2	

Agissements suspects

	2000	2013	2014	2015	2016	2017	2018	2019	2020	2021	2022	2023
	6	1		1		1	1	3	1	1	1	
Total	6	1		1		1	1	3	1	1	1	

Objets trouvés

	2000	2013	2014	2015	2016	2017	2018	2019	2020	2021	2022	2023
				1								
Total				1								

Objets perdus

	2000	2013	2014	2015	2016	2017	2018	2019	2020	2021	2022	2023
	2	101	112	85	44	45	28	37	34	63	64	17
Total	2	101	112	85	44	45	28	37	34	63	64	17



Autres non-infractions

	2000	2013	2014	2015	2016	2017	2018	2019	2020	2021	2022	2023
Ordonnance de capture			1									
Réhabilitation	1											
Non-respect des conditions				1								
Procès-verbal d'information	9		5	3	1		1	1		1		
Notification			4			3				2	1	1
Demande signalement surveillance électronique											1	
Fonction de contrôle armes	1	1					1			3	2	2
Autres non infractions	3											
Total	14	1	10	4	1	3	2	1		6	4	3