

# ***STATISTIQUES POLICIERES DE CRIMINALITE***

---

*LIEU DE PERPETRATION: COMMUNE*

**Mettet**

***2000 - Trimestre 1 2023***

*Police fédérale - DGRIDRIIBIPOL*

# ***STATISTIQUES POLICIERES DE CRIMINALITE***

---

***LIEU DE PERPETRATION: COMMUNE***

**Mettet**

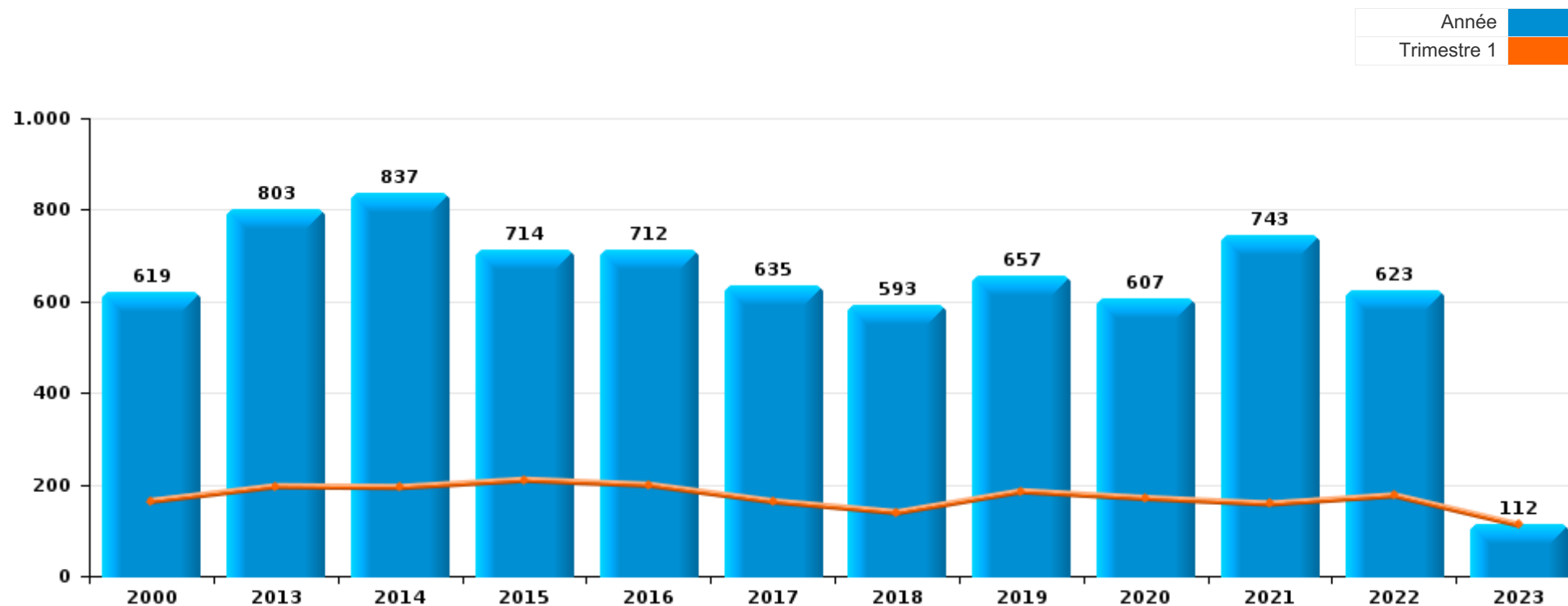
***PARTIE I : INFRACTIONS JUDICIAIRES***

## CRIMINALITE ENREGISTREE COMMISE AU NIVEAU DE LA COMMUNE



### Mettet

	2000	2013	2014	2015	2016	2017	2018	2019	2020	2021	2022	2023
Nombre total des délits	619	803	837	714	712	635	593	657	607	743	623	112



FPF/DGR/DRI/BIPOL - Statistiques policières de criminalité (date de clôture: 22/09/2023)

Les données pour les années 2001 jusqu'à 2012 ne sont plus publiées mais restent disponibles sur demande auprès du service BIPOL.

Les données pour 2023 ne concernent que le 1er trimestre.



**Mettet**

	2000	2013	2014	2015	2016	2017	2018	2019	2020	2021	2022	2023
Vol et extorsion	216	269	304	226	200	149	166	192	107	116	106	21
Infr. contre l'intégrité physique	64	60	67	80	84	77	69	71	67	85	100	12
Dégradation de la propriété	110	98	89	55	83	58	61	49	65	65	57	12
Fraude	41	46	40	36	34	30	46	55	35	48	67	11
Infr. contre autres valeurs morales et sentiments	9	51	43	35	47	38	33	32	32	71	46	13
Registre de population	11	45	41	54	50	66	32	55	35	28	19	5
Infr. contre la sécurité publique	50	43	38	31	24	30	24	21	38	38	25	3
Environnement	23	23	41	69	25	20	38	42	16	22	15	3
Armes et explosifs	2	25	27	20	28	37	23	27	26	32	20	4
Criminalité informatique		24	14	16	33	10	8	20	32	21	75	15
Drogues	1	11	16	16	13	23	12	14	17	25	27	5
Santé publique							2	1	60	103		
Infr. contre la famille	16	26	16	13	24	8	6	8	6	7	6	
Infr. contre les moeurs	7	13	7	10	3	10	14	11	18	15	9	3
Protection de la jeunesse	5	12	12	9	6	15	9	14	7	12	17	1
Ivresse et alcool	1	12	12	6	11	10	19	7	11	16	6	1
Infr. contre la foi publique	15	10	9	12	8	4	15	9	8	9	7	
Infr. relative au statut juridique de l'enfant	13	9	13	9	8	17	2	6	1	1	4	
Code pénal social	1	6	8	6	14	17	3	4	3	4	7	
Législation sur les étrangers		8	14	1	7	3	4	13	6	7	4	2
Infr. contre l'autorité publique	8	5	18	1	1	4	2	1	5	9	1	
Protection de la personne	4	2	2	1	6	1	1		4	4	1	1
Contravention Code pénal	18						1		1			
Autres lois spéciales	3	1	5	3					1	1		
Protection des revenus publics				2	1	2			1	2	1	
Infr. contre la liberté individuelle				1		3	1	1		1	1	
Pratiques commerciales		1	1	1		2	1	2				
Législation économique		1					1		2		2	
Travail		1			1	1		2				
Carte d'identité	1								2	1		
Hormones et dopage		1							1			
Exercice illégal de l'autorité publique					1							
Traite des êtres humains				1								
<b>Sous-total</b>	<b>619</b>	<b>803</b>	<b>837</b>	<b>714</b>	<b>712</b>	<b>635</b>	<b>593</b>	<b>657</b>	<b>607</b>	<b>743</b>	<b>623</b>	<b>112</b>
<b>Contravention règlement policier local</b>		22	57	102	21	162	145	106	68	53	34	9
<b>Sous-total</b>		<b>22</b>	<b>57</b>	<b>102</b>	<b>21</b>	<b>162</b>	<b>145</b>	<b>106</b>	<b>68</b>	<b>53</b>	<b>34</b>	<b>9</b>
<b>Total</b>	<b>619</b>	<b>825</b>	<b>894</b>	<b>816</b>	<b>733</b>	<b>797</b>	<b>738</b>	<b>763</b>	<b>675</b>	<b>796</b>	<b>657</b>	<b>121</b>

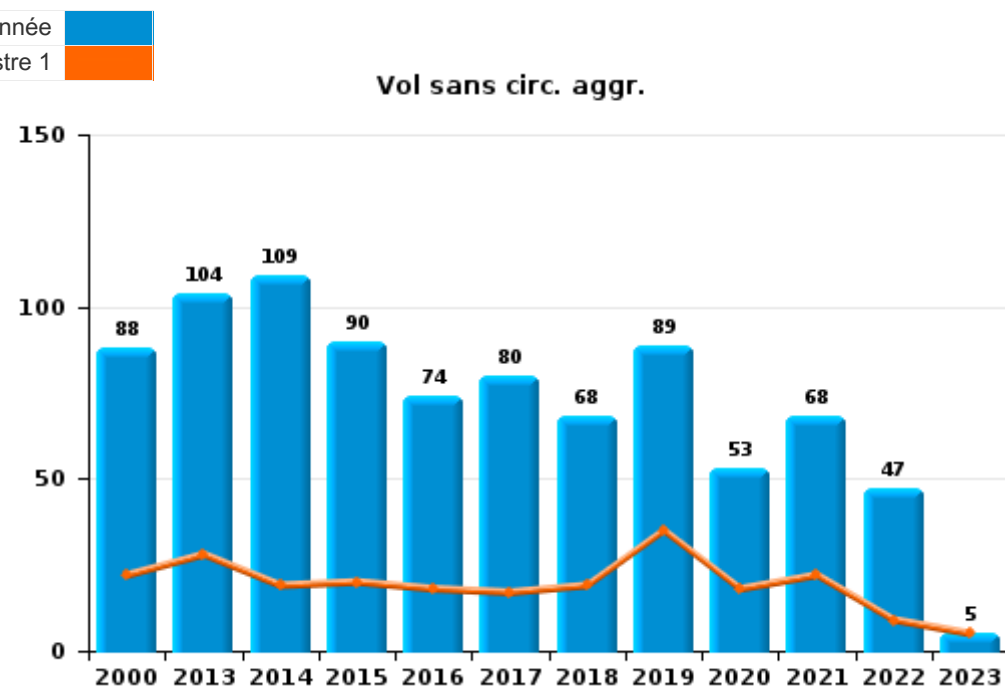
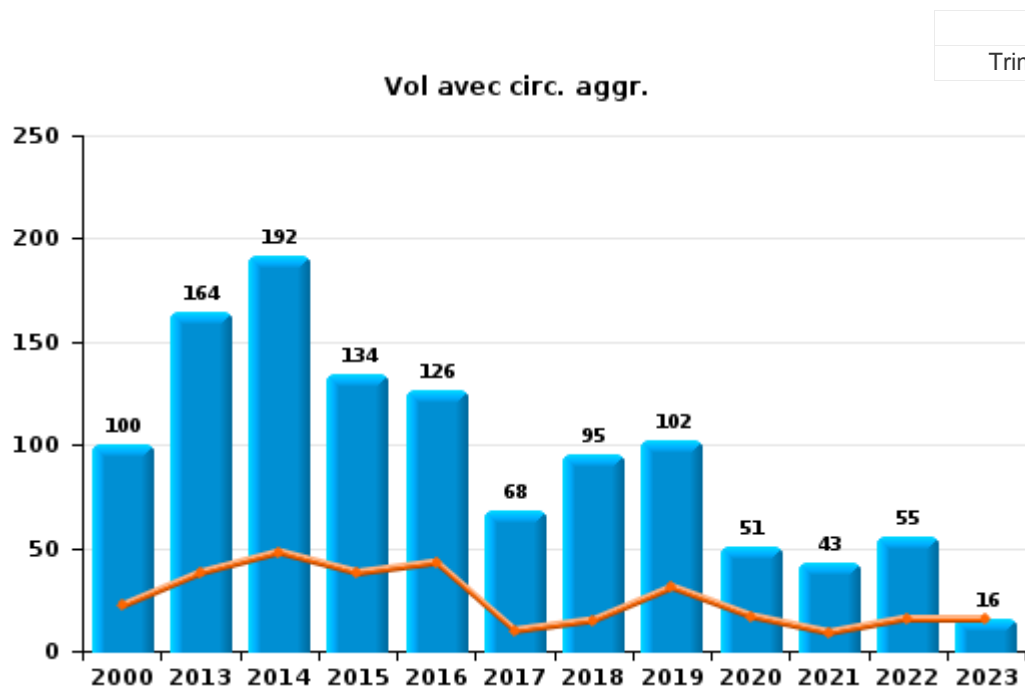
FPF/DGR/DRI/BIPOL - Statistiques policières de criminalité (date de clôture: 22/09/2023)  
 Les données pour les années 2001 jusqu'à 2012 ne sont plus publiées mais restent disponibles sur demande auprès du service BIPOL.  
 Les données pour 2023 ne concernent que le 1er trimestre.



I.1. Catégorie des infractions : Vol et extorsion (top 5 des infractions au niveau national 2022)

Mettet

	2000	2013	2014	2015	2016	2017	2018	2019	2020	2021	2022	2023
Vol avec circ. agr.	100	164	192	134	126	68	95	102	51	43	55	16
Vol sans circ. agr.	88	104	109	90	74	80	68	89	53	68	47	5
Vol non spécifié	28		1	1			1			1		
Extorsion		1	2	1		1	2	1	3	4	4	
<b>Total</b>	<b>216</b>	<b>269</b>	<b>304</b>	<b>226</b>	<b>200</b>	<b>149</b>	<b>166</b>	<b>192</b>	<b>107</b>	<b>116</b>	<b>106</b>	<b>21</b>

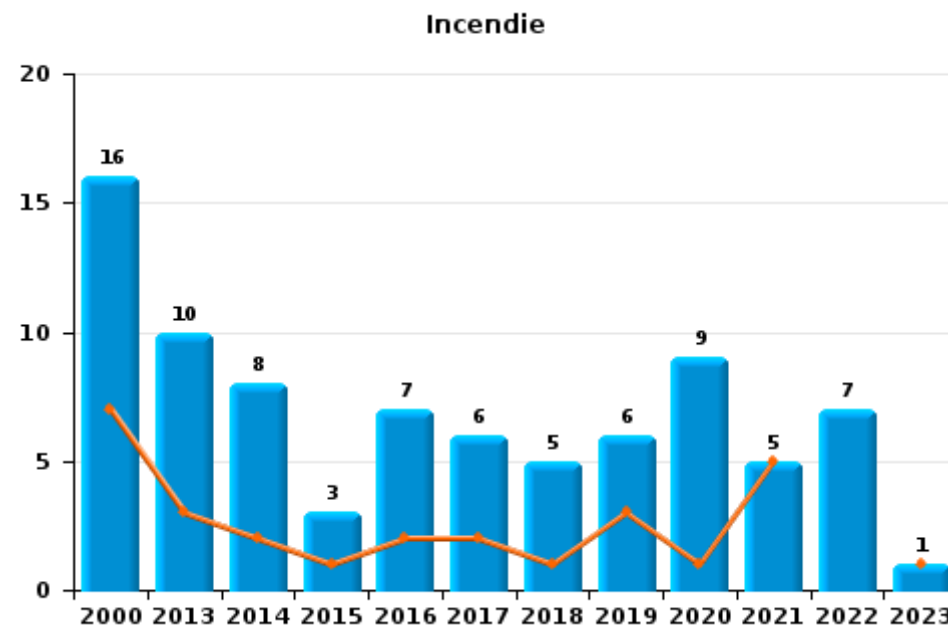
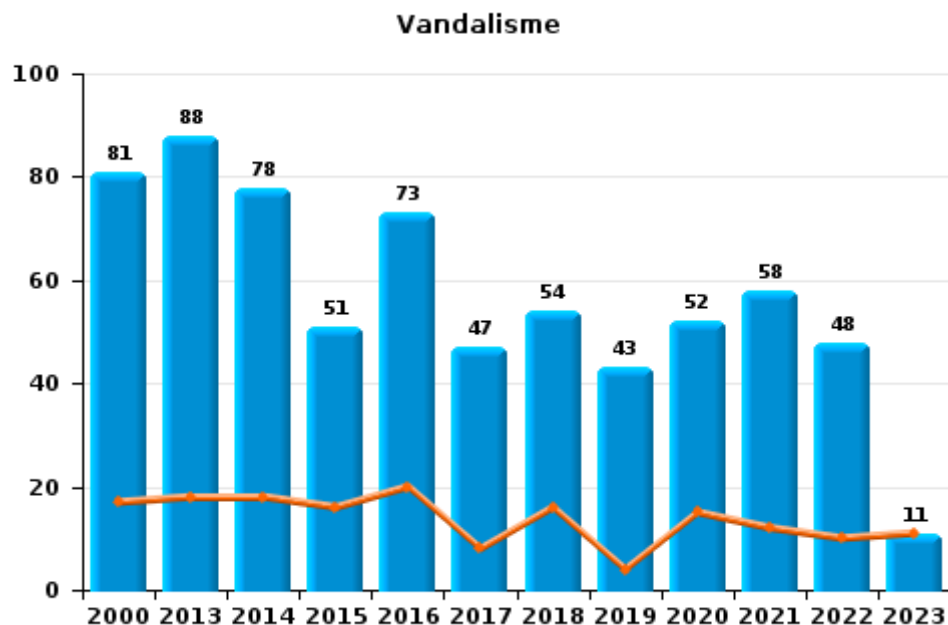




I.2. Catégorie des infractions : Dégradation de la propriété (top 5 des infractions au niveau national 2022)

Mettet

	2000	2013	2014	2015	2016	2017	2018	2019	2020	2021	2022	2023
Vandalisme	81	88	78	51	73	47	54	43	52	58	48	11
Incendie volontaire	7	10	6	3	5	5	5	4	7	4	4	1
Destruction, dénaturation, dégradation	13		3	1	3	5	2		4	2	2	
Incendie involontaire	9		2		2	1		2	2	1	3	
<b>Total</b>	<b>110</b>	<b>98</b>	<b>89</b>	<b>55</b>	<b>83</b>	<b>58</b>	<b>61</b>	<b>49</b>	<b>65</b>	<b>65</b>	<b>57</b>	<b>12</b>



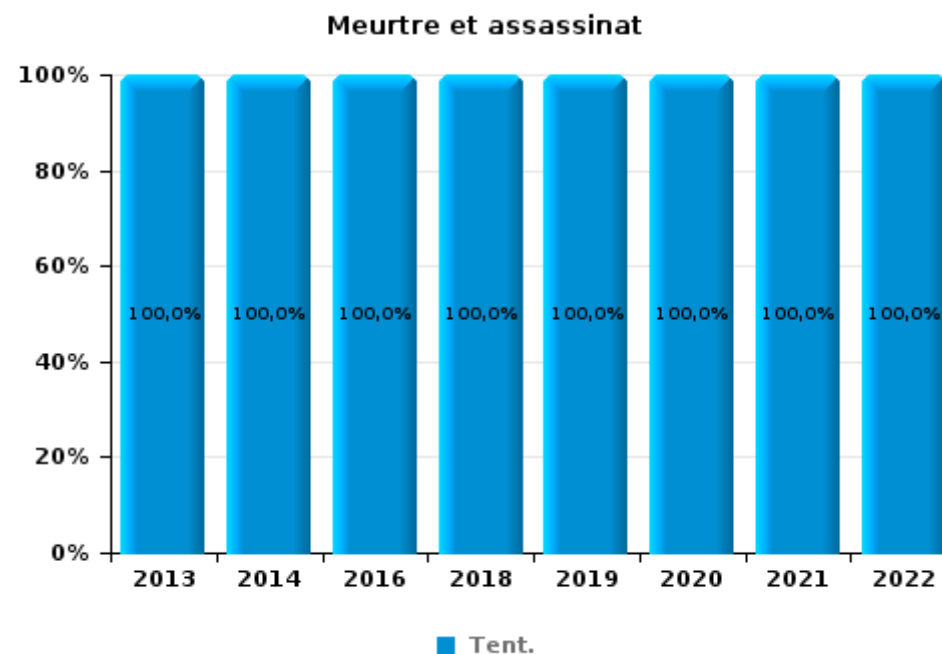
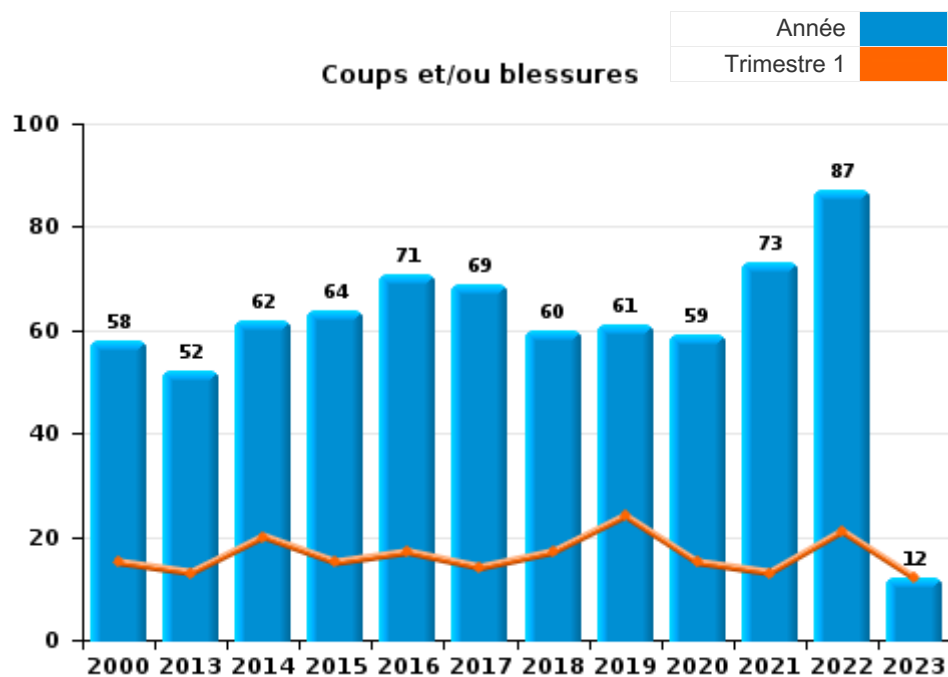
FPF/DGR/DRI/BIPOL - Statistiques policières de criminalité (date de clôture: 22/09/2023)  
 Les données pour les années 2001 jusqu'à 2012 ne sont plus publiées mais restent disponibles sur demande auprès du service BIPOL.  
 Les données pour 2023 ne concernent que le 1er trimestre.



I.3. Catégorie des infractions : Infr. contre l'intégrité physique (top 5 des infractions au niveau national 2022)

Mettet

	2000	2013	2014	2015	2016	2017	2018	2019	2020	2021	2022	2023
Coups et/ou blessures	58	52	62	64	71	69	60	61	59	73	87	12
Autres	6	6	3	16	12	8	7	9	7	10	11	
Meurtre et assassinat		2	2		1		2	1	1	2	2	
<b>Total</b>	<b>64</b>	<b>60</b>	<b>67</b>	<b>80</b>	<b>84</b>	<b>77</b>	<b>69</b>	<b>71</b>	<b>67</b>	<b>85</b>	<b>100</b>	<b>12</b>





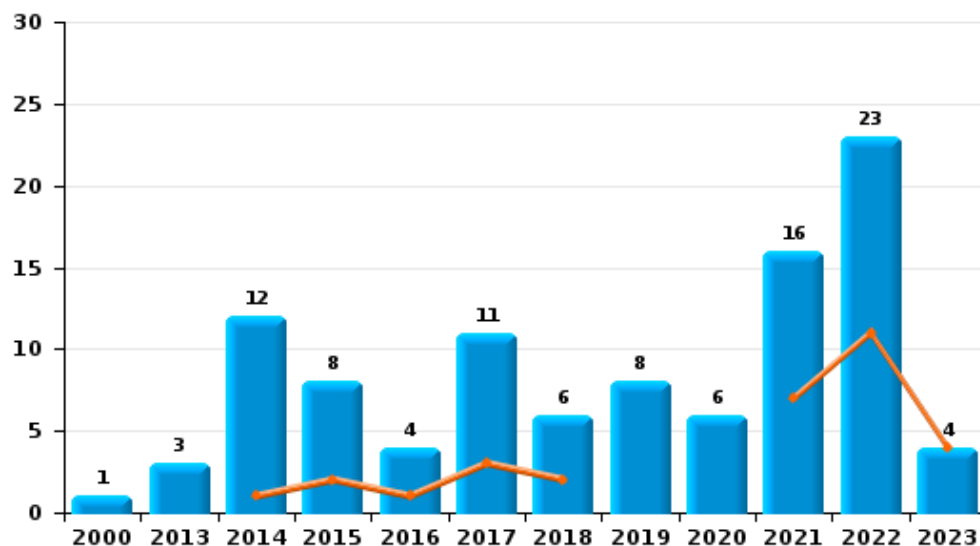
I.4. Catégorie des infractions : Drogues (top 5 des infractions au niveau national 2022)

Mettet

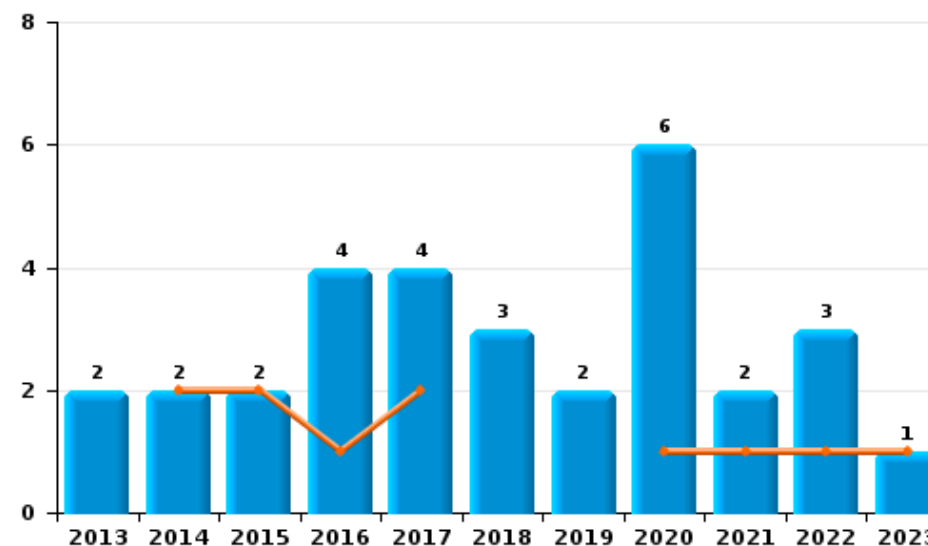
	2000	2013	2014	2015	2016	2017	2018	2019	2020	2021	2022	2023
Détention	1	3	12	8	4	11	6	8	6	16	23	4
Commerce		2	2	2	4	4	3	2	6	2	3	1
Fabrication				1	2	4	1	3		3		
Usage		5		1	2		1			4		
Autres		1	2	2		1		1	3		1	
Importation et exportation				2	1	3	1		2			
<b>Total</b>	<b>1</b>	<b>11</b>	<b>16</b>	<b>16</b>	<b>13</b>	<b>23</b>	<b>12</b>	<b>14</b>	<b>17</b>	<b>25</b>	<b>27</b>	<b>5</b>



Détention



Commerce



FPF/DGR/DR1/BIPOL - Statistiques policières de criminalité (date de clôture: 22/09/2023)  
 Les données pour les années 2001 jusqu'à 2012 ne sont plus publiées mais restent disponibles sur demande auprès du service BIPOL.  
 Les données pour 2023 ne concernent que le 1er trimestre.





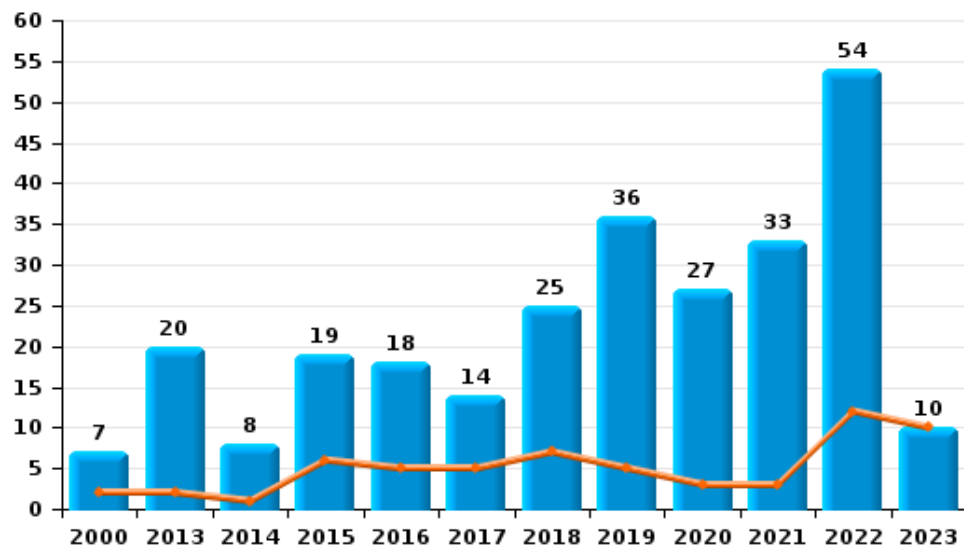
I.5. Catégorie des infractions : Fraude (top 5 des infractions au niveau national 2022)

Mettet

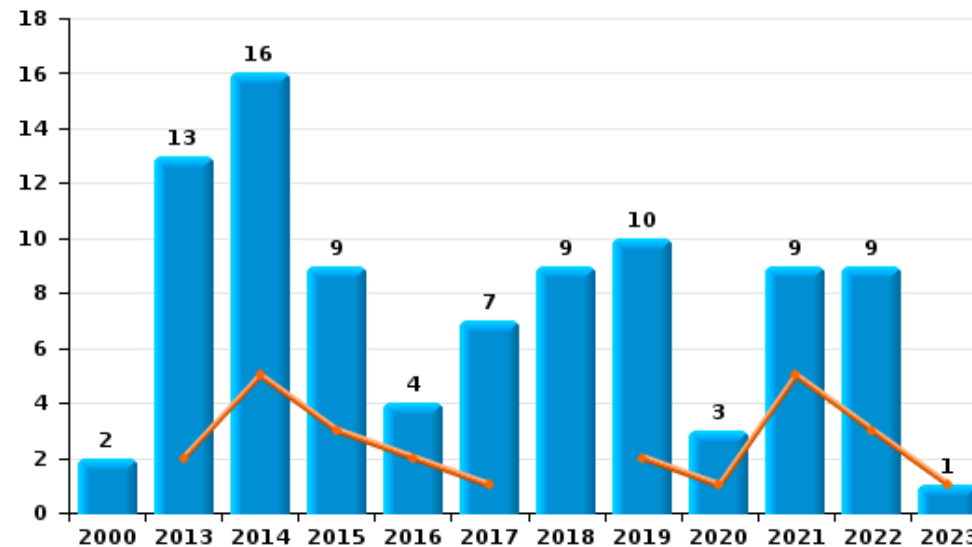
	2000	2013	2014	2015	2016	2017	2018	2019	2020	2021	2022	2023
Escroquerie	7	20	8	19	18	14	25	36	27	33	54	10
Abus de confiance et infr. apparentées	2	13	16	9	4	7	9	10	3	9	9	1
Détournement et destruction frauduleuse	21		3	1	2	4	5	4	2	4		
Recel	4	3	9	2		4	1	1		1		
Grivèlerie	2	5	2	3	3	1	1	1		1	3	
Infr. liées à l'insolvabilité		4	2	1	5		4	1	1			
Fraudes: Autres	5	1		1	2		1	2	2		1	
<b>Total</b>	<b>41</b>	<b>46</b>	<b>40</b>	<b>36</b>	<b>34</b>	<b>30</b>	<b>46</b>	<b>55</b>	<b>35</b>	<b>48</b>	<b>67</b>	<b>11</b>



Escroquerie



Abus de confiance et infr. apparentées



FPF/DGR/DRI/BIPOL - Statistiques policières de criminalité (date de clôture: 22/09/2023)

Les données pour les années 2001 jusqu'à 2012 ne sont plus publiées mais restent disponibles sur demande auprès du service BIPOL.

Les données pour 2023 ne concernent que le 1er trimestre.

# ***STATISTIQUES POLICIERES DE CRIMINALITE***

---

***LIEU DE PERPETRATION: COMMUNE***

**Mettet**

***PARTIE II : FIGURES CRIMINELLES / PHENOMENES***



**Mettet**

**FC Vol moyen de transport**

	2000	2013	2014	2015	2016	2017	2018	2019	2020	2021	2022	2023
Vol de voiture	23	15	18	16	9	8	9	7	6	2	2	1
Vol de moto	3	1	3	2			4				1	
Carjacking	1		1			1						
Vol dans les garages		5	5	2		1	1	5	2	1	1	
Vol de vélomoteur	4	2	3	1	2	1	1			1	1	
Vol de vélo	4	7	9	3	4	3	1	4	2	1		1

**FC Cambriolage**

	2000	2013	2014	2015	2016	2017	2018	2019	2020	2021	2022	2023
Cambriolage dans habitation	43	99	102	68	48	32	58	76	22	28	30	14
Cambriolage ds entreprise ou commerce	21	7	15	12	12	4	6	5	7	1	8	
Cambriolage ds service public ou bâtiment administ	6	9	9	2	2	5	3	1	3	2	5	
Vol au bélier					1							
Cambriolage dans bâtiment (total)	70	115	126	82	62	41	67	82	31	31	43	14



**FC Vol autre**

	2000	2013	2014	2015	2016	2017	2018	2019	2020	2021	2022	2023
Vol à main armée	4	1	1	7	3	2	2		2		1	
Vol avec violence sans arme	2	5	4	3	1	3	2	4	4	8	4	
Vol dans ou sur un véhicule	37	40	48	35	32	21	23	20	12	11	9	2
Vol d'armes et explosifs	2	2	8	1	1		3	1	1	4	1	
Arrachage de sac à main		1				1						
Vol à l'arraché	1	1				3		1		1		
Vol à la tire		1	2	3	4	2	1				1	1
Vol à l'étalage	2	7	7	8	10	21	11	35	19	19	8	1
Vol par ruse	4	2	2	1	5		1	6	2	2	1	
Vol de métaux		5	3	4	3	2	2	1	1	1	1	
Vol sur les chantiers	6	5	4	5	5		3	1	4	4	4	2
Home-invasion				2				1				
Vol d'animaux	3	1	2			2	1			1	2	
Vol de cargaison			1					1				

**Criminalité ICT**

	2000	2013	2014	2015	2016	2017	2018	2019	2020	2021	2022	2023
Fraude de cartes de paiements		1	5	8	21	8	2	6	4	3	17	
Phishing								1	8	1	5	1
Ransomware						1		1	1	1	1	
Shouldersurfing				1	1							
Skimming			1	1	4	2			1			



**FC Autre**

	2000	2013	2014	2015	2016	2017	2018	2019	2020	2021	2022	2023
Violence contre les métiers d'intérêt général		1	3		1				1	1		1
Viol collectif							1					
Graffiti		21			7			1	2	2		
Dégradation de voiture	23	41	35	26	32	28	29	28	27	28	25	5
Rixe au couteau						1			1	3	1	

**PH Violence intrafamiliale (VIF)**

	2000	2013	2014	2015	2016	2017	2018	2019	2020	2021	2022	2023
VIF: physique, dans le couple	8	15	18	22	20	21	19	24	16	27	33	3
VIF: physique, envers des descendants		3	1	3	6	7	1		1	5	7	
VIF: physique, envers d'autres membres	20	2	7	5	5	8	5	3	10	11	3	1
VIF: sexuelle, envers des descendants	2			2		1		2	2		3	
VIF: psychique, dans le couple	25	37	29	23	34	27	6	13	9	11	12	
VIF: psychique, envers des descendants			1		1		1	1	1			
VIF: psychique, envers d'autres membres						1	1			4	3	
VIF: économique, dans le couple		2		4	1	1		1	1	3	3	1
VIF: économique, envers des descendants	1				1							
VIF: économique, envers d'autres membres	4	3	6	5	1		2	3	2	3	1	

**PH Hormones et dopage**

	2000	2013	2014	2015	2016	2017	2018	2019	2020	2021	2022	2023
Dopage humain		1							1			
Engraissement illégal										2		



PH Drogues

	2000	2013	2014	2015	2016	2017	2018	2019	2020	2021	2022	2023
Vente de cocaïne					1	2	2		2	1	3	1
Vente de drogues synthétiques												1
Production de cannabis (culture)					2	3	1	1		3		
Vente de cannabis en grande quantité						1						

PH Trafic d'armes

	2000	2013	2014	2015	2016	2017	2018	2019	2020	2021	2022	2023
Commerce et production d'arme à feu et mun.		1		1			1				1	

PH Traite des êtres humains

	2000	2013	2014	2015	2016	2017	2018	2019	2020	2021	2022	2023
TEH - exploitation sexuelle		2		1		1	3					



**PH Violence dans l'espace public**

	2000	2013	2014	2015	2016	2017	2018	2019	2020	2021	2022	2023
Violence physique (transport public)		1									1	
Violence physique (voie publique)	12	19	22	21	22	23	17	23	16	14	25	1
Violence physique (autre endroit public)	1	1				1	1	1				
Violence physique (endroit accessible au public)	11	8	11	8	6	5	6	10	5	4	10	1
Violence sexuelle (transport public)	1											
Violence sexuelle (voie publique)		1	1			1	1		1	2	1	
Violence sexuelle (autre endroit public)										2		
Violence sexuelle (endroit accessible au public)	1		2					1	1	1		
Violence psychique (voie publique)	12	30	24	12	10	12	9	10	10	13	16	1
Violence psychique (autre endroit public)		2	2	1		2				1		
Violence psychique (endroit accessible au public)	8	2	4	3	8	12	3	2	4	7	5	2
Vol à main armée (voie publique)	1			2	1				1			
Vol à main armée (endroit accessible au public)	2		1	2	1	2	2				1	
Vol avec violence sans arme (transport public)			1									
Vol avec violence sans arme (voie publique)		1	1			2		1		2	1	
Vol avec violence sans arme (endr. acces. au pub.)	1	1		2				1	1	2		

**PH Autre**

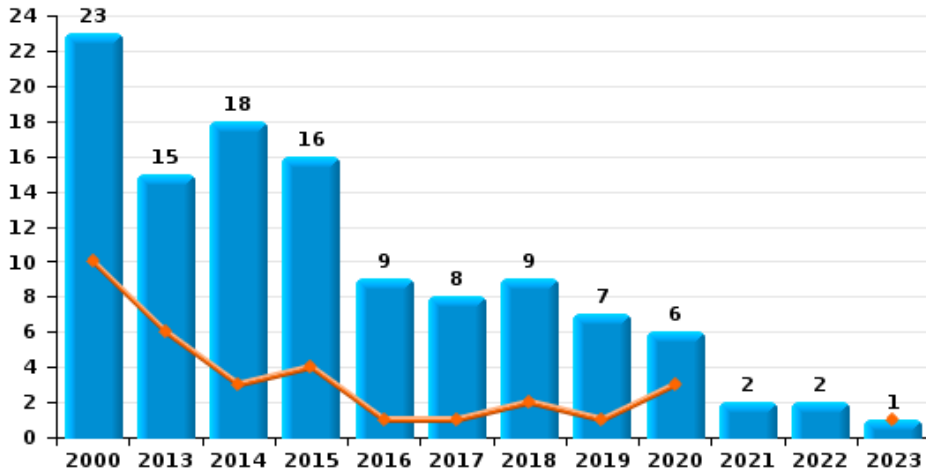
	2000	2013	2014	2015	2016	2017	2018	2019	2020	2021	2022	2023
Faux policiers				1								
Cyberharcèlement	2	6	4		8	3	6	1	8	4	3	
Fraude à l'identité	1	2	7	6	3	1	7	5	4	5	5	



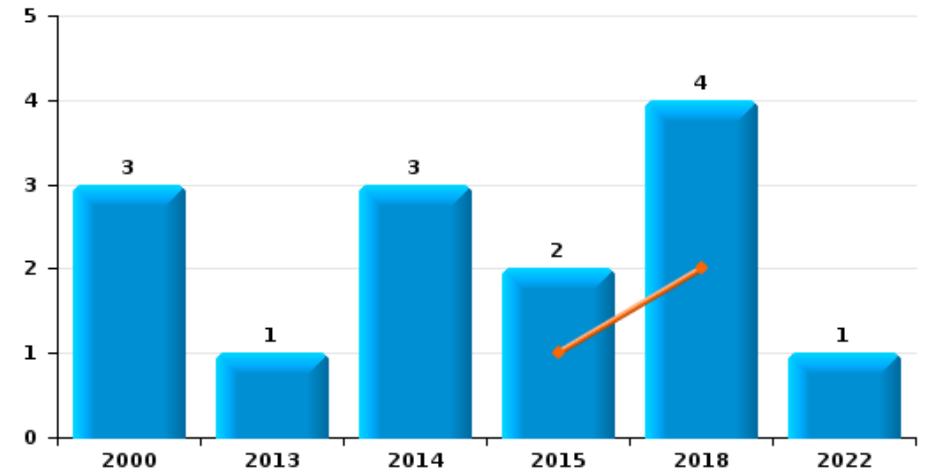
**Mettet**

Année	<span style="color: blue;">■</span>
Trimestre 1	<span style="color: orange;">■</span>

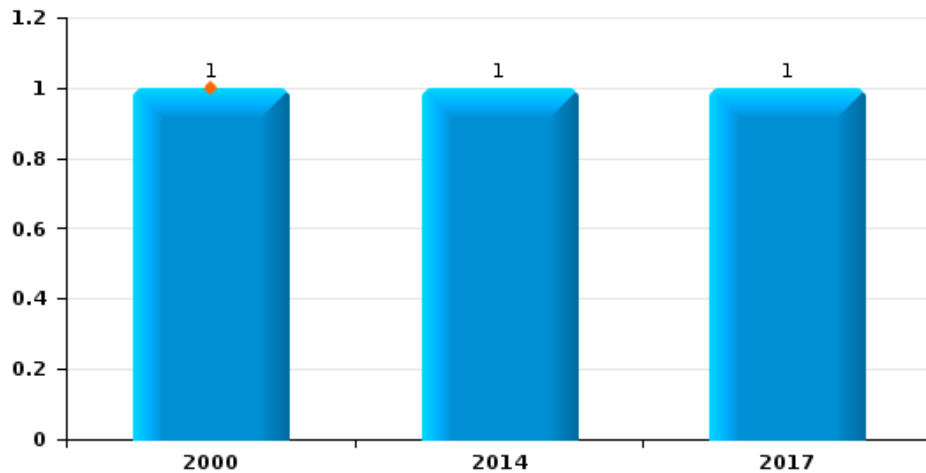
**Vol de voiture**



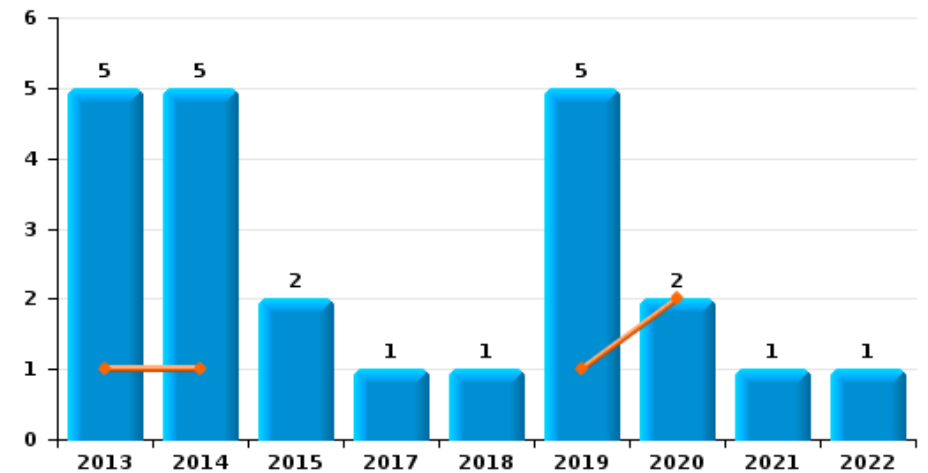
**Vol de moto**



**Carjacking**



**Vol dans les garages**



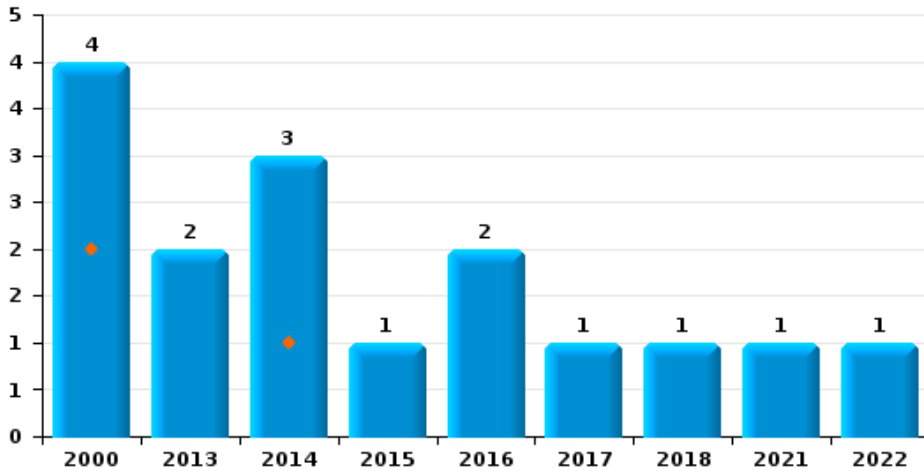




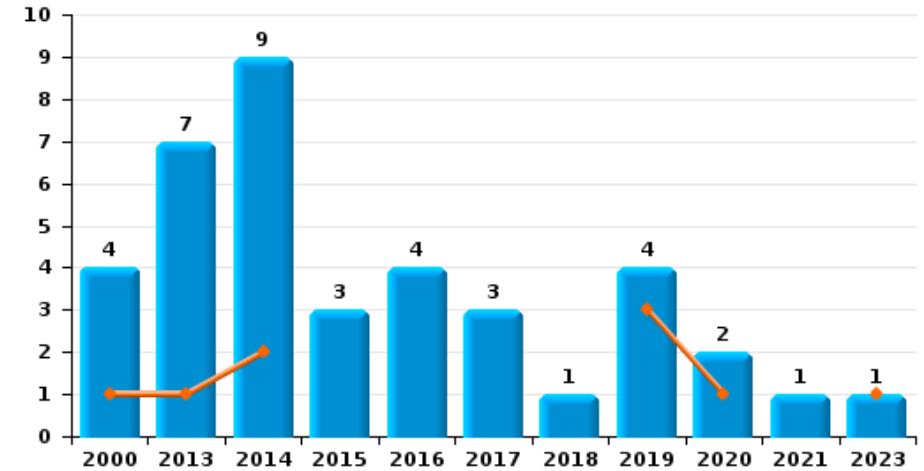
**Mettet**

Année	<span style="color: blue;">■</span>
Trimestre 1	<span style="color: orange;">■</span>

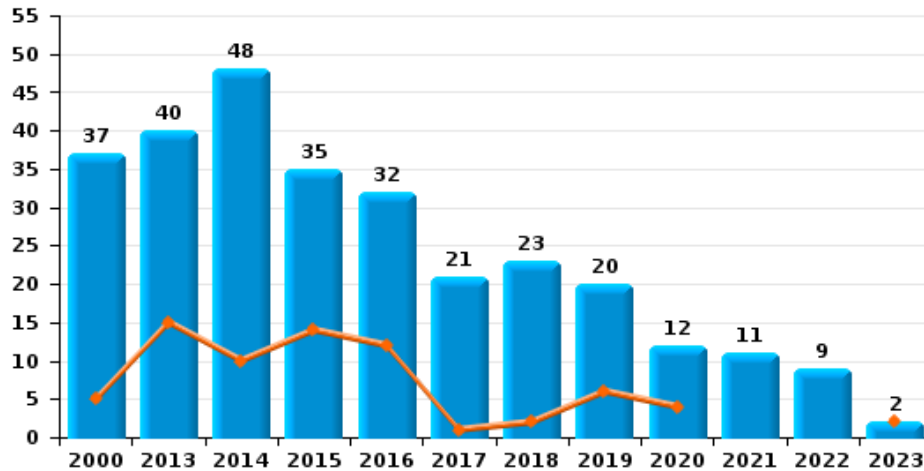
**Vol de vélomoteur**



**Vol de vélo**

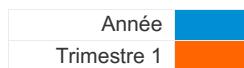


**Vol dans ou sur un véhicule**

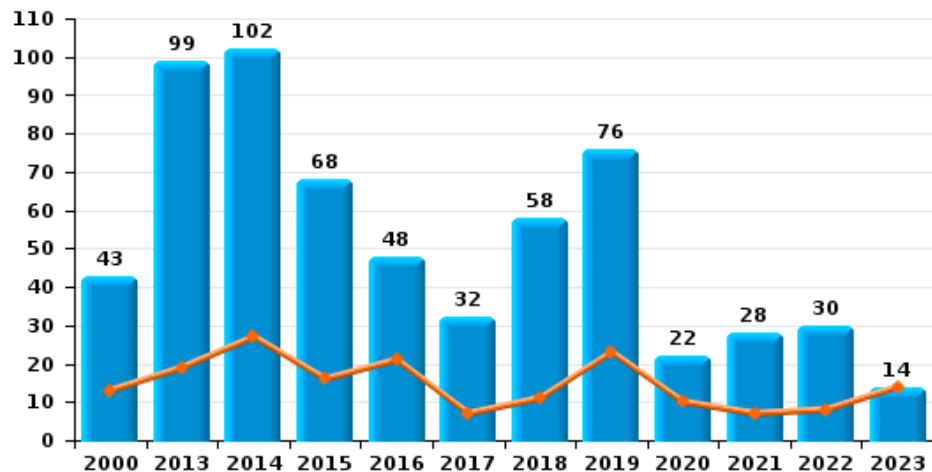




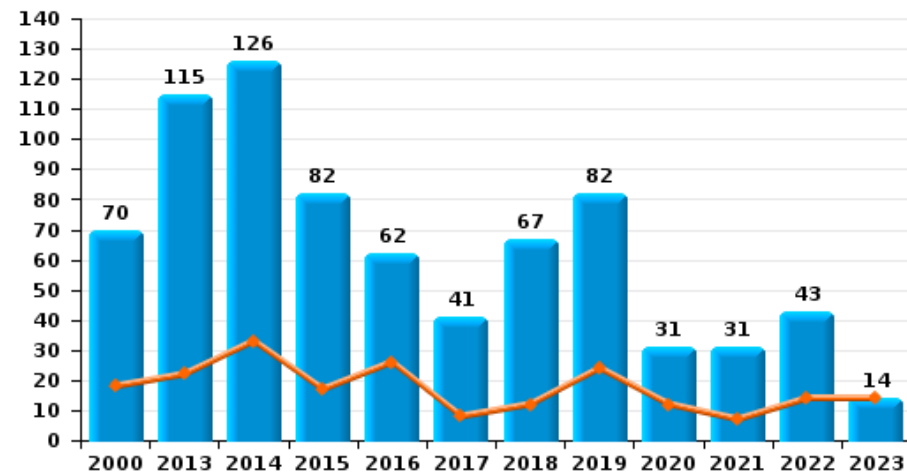
**Mettet**



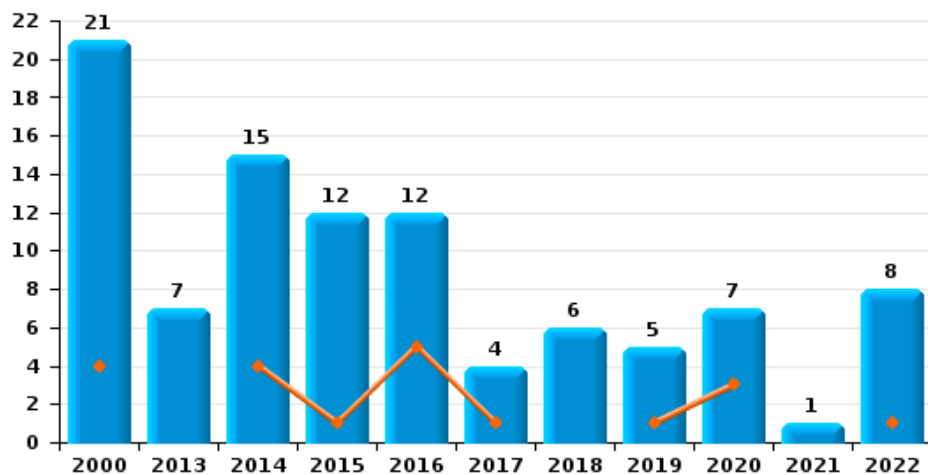
**Cambriolage dans habitation**



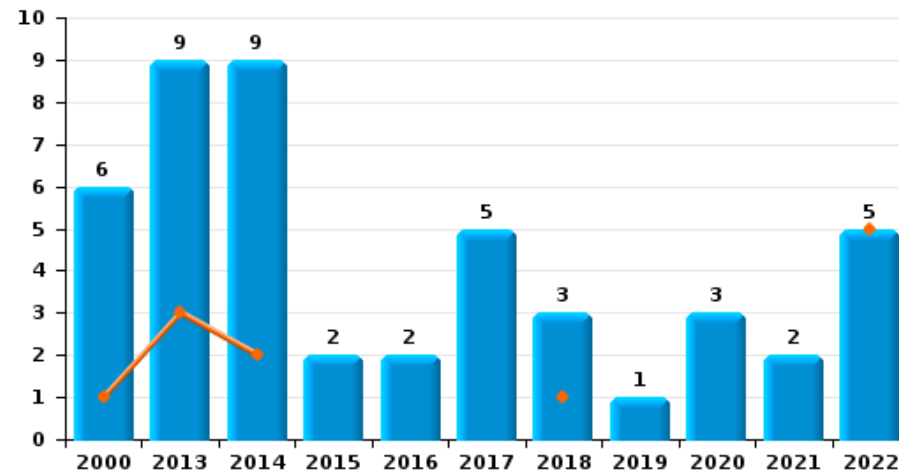
**Cambriolage dans bâtiment (total)**



**Cambriolage ds entreprise ou commerce**



**Cambriolage ds service public ou bâtiment administratif**

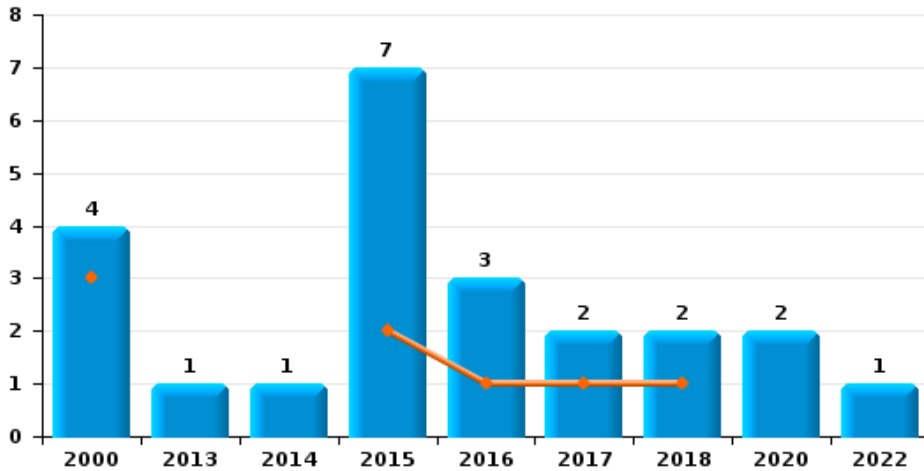




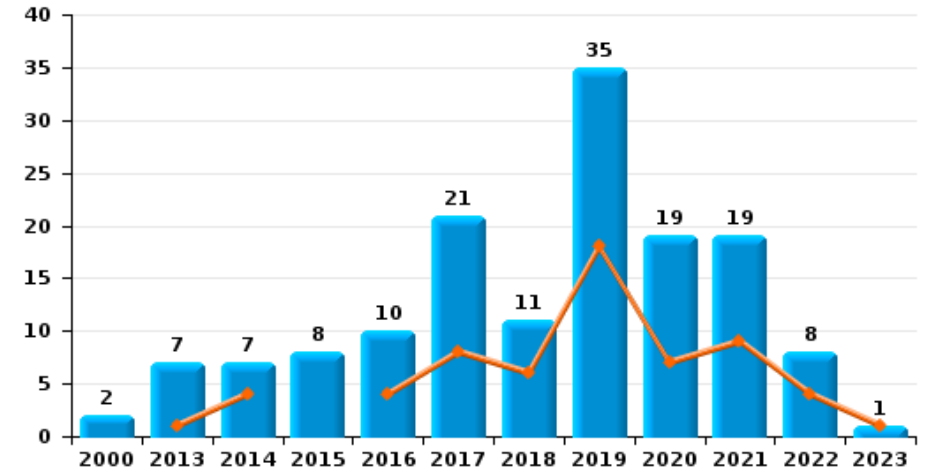
**Mettet**

Année	<span style="color: blue;">■</span>
Trimestre 1	<span style="color: orange;">■</span>

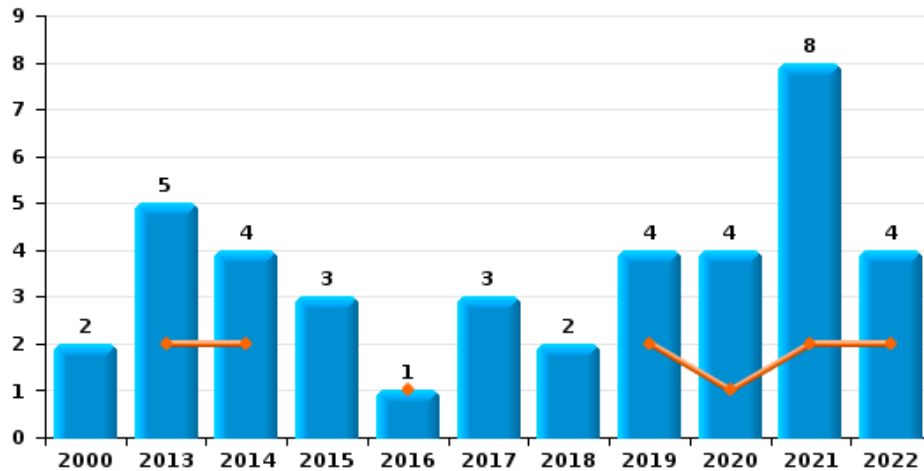
**Vol à main armée**



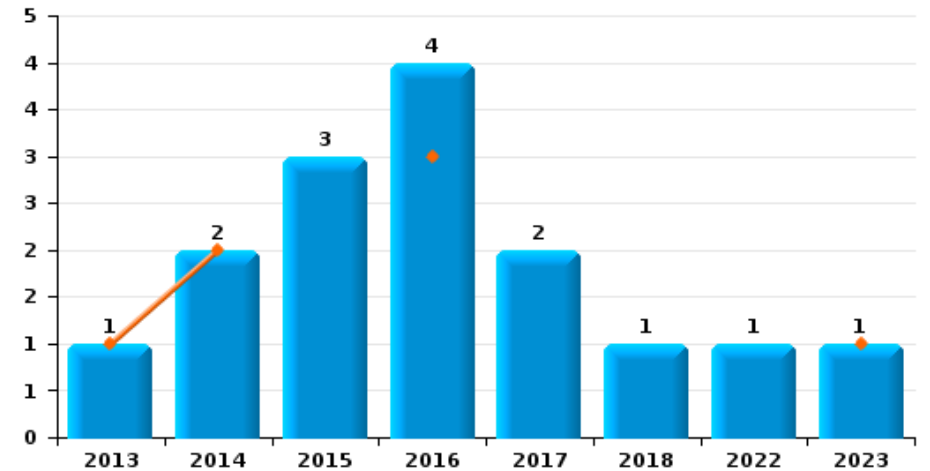
**Vol à l'étalage**



**Vol avec violence sans arme**

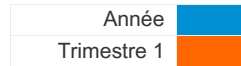


**Vol à la tire**

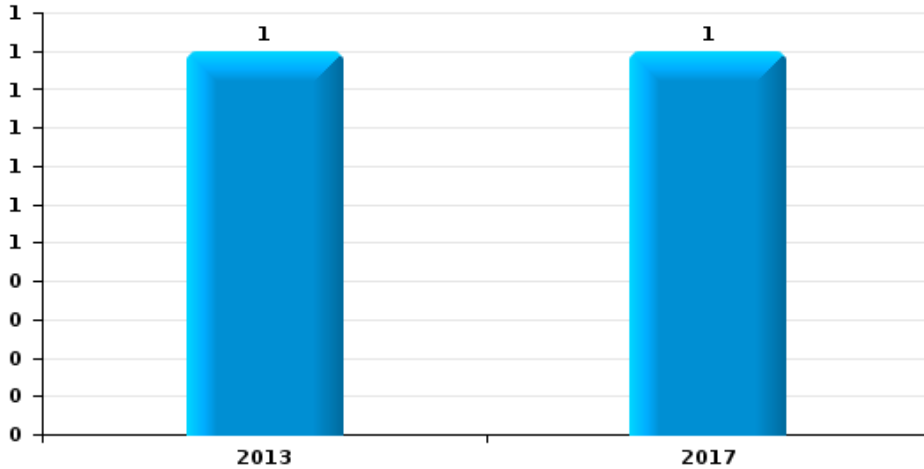




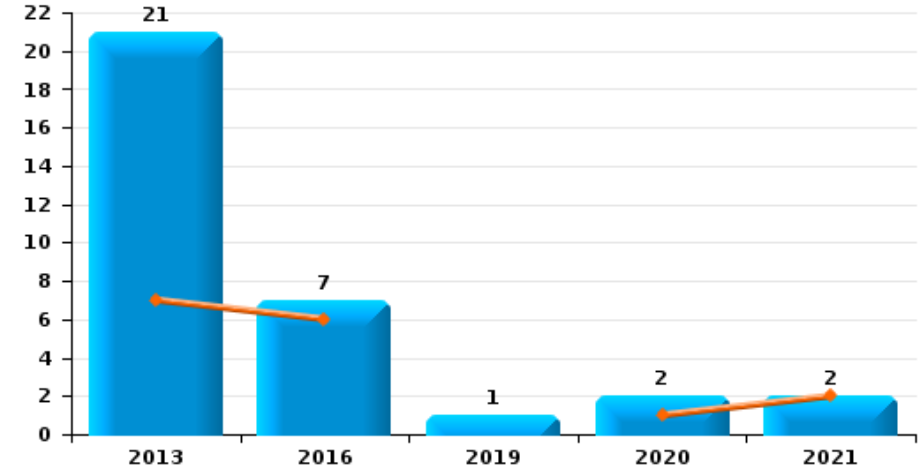
**Mettet**



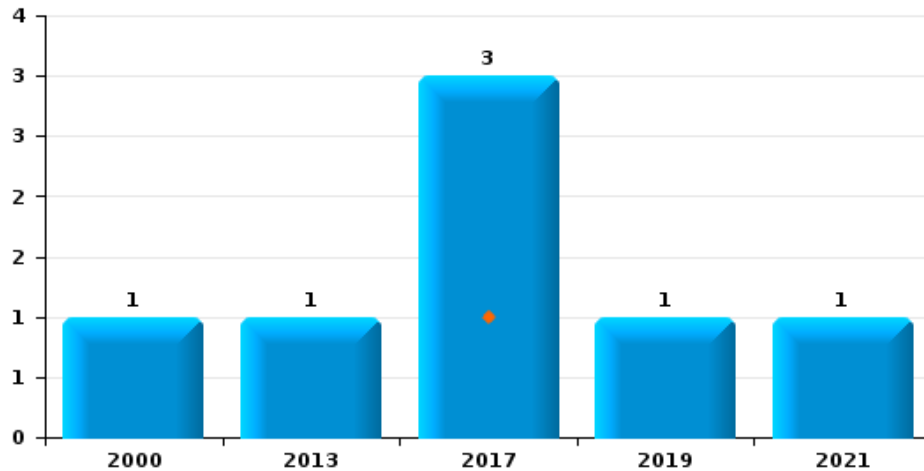
**Arrachage de sac à main**



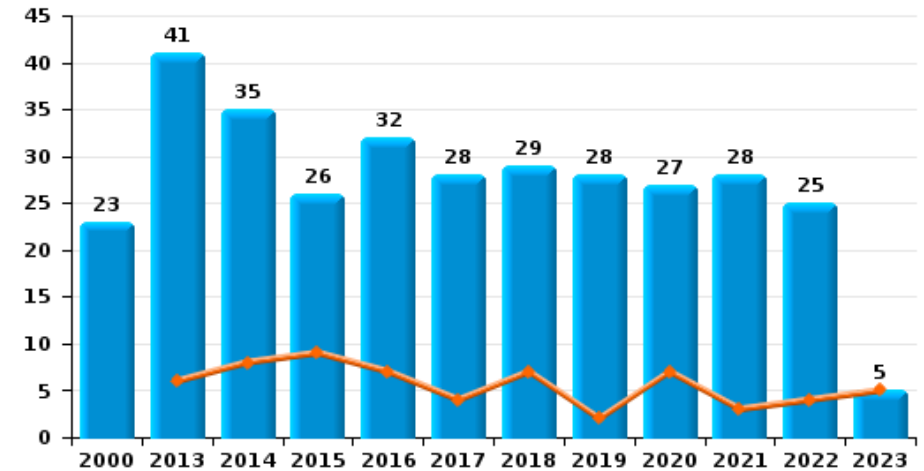
**Graffiti**



**Vol à l'arraché**



**Dégradation de voiture**





Mettet



FC Vol moyen de transport

		2000	2013	2014	2015	2016	2017	2018	2019	2020	2021	2022	2023
Vol de voiture	Trim 1	10	6	3	4	1	1	2	1	3			1
	Trim 2	6	1	2	5	2	3		2	2		1	
	Trim 3	4	4	6	4	4	2	3	1	1			
	Trim 4	3	4	7	3	2	2	4	3		2	1	
	<b>Total</b>	<b>23</b>	<b>15</b>	<b>18</b>	<b>16</b>	<b>9</b>	<b>8</b>	<b>9</b>	<b>7</b>	<b>6</b>	<b>2</b>	<b>2</b>	<b>1</b>
Vol de moto	Trim 1				1			2					
	Trim 2	1		1									
	Trim 3		1	1	1								
	Trim 4	2		1				2				1	
	<b>Total</b>	<b>3</b>	<b>1</b>	<b>3</b>	<b>2</b>			<b>4</b>				<b>1</b>	
Carjacking	Trim 1	1											
	Trim 2						1						
	Trim 3			1									
	<b>Total</b>	<b>1</b>		<b>1</b>			<b>1</b>						
Vol dans les garages	Trim 1		1	1					1	2			
	Trim 2			2								1	
	Trim 3		3		1		1		1				
	Trim 4		1	2	1			1	3		1		
	<b>Total</b>		<b>5</b>	<b>5</b>	<b>2</b>		<b>1</b>	<b>1</b>	<b>5</b>	<b>2</b>	<b>1</b>	<b>1</b>	
Vol de vélomoteur	Trim 1	2		1									
	Trim 2		1	1			1	1					
	Trim 3	2		1		1					1	1	
	Trim 4		1		1	1							
	<b>Total</b>	<b>4</b>	<b>2</b>	<b>3</b>	<b>1</b>	<b>2</b>	<b>1</b>	<b>1</b>			<b>1</b>	<b>1</b>	
Vol de vélo	Trim 1	1	1	2					3	1			1
	Trim 2		1	1	2	4	1	1	1	1	1		
	Trim 3	1	3	3	1		1						
	Trim 4	2	2	3			1						
	<b>Total</b>	<b>4</b>	<b>7</b>	<b>9</b>	<b>3</b>	<b>4</b>	<b>3</b>	<b>1</b>	<b>4</b>	<b>2</b>	<b>1</b>		<b>1</b>



FC Cambriolage

		2000	2013	2014	2015	2016	2017	2018	2019	2020	2021	2022	2023
Cambriolage dans habitation	Trim 1	13	19	27	16	21	7	11	23	10	7	8	14
	Trim 2	3	20	32	14	7	10	7	13	5	6	1	
	Trim 3	14	28	12	13	9	7	18	10	4	9	12	
	Trim 4	13	32	31	25	11	8	22	30	3	6	9	
	<b>Total</b>	<b>43</b>	<b>99</b>	<b>102</b>	<b>68</b>	<b>48</b>	<b>32</b>	<b>58</b>	<b>76</b>	<b>22</b>	<b>28</b>	<b>30</b>	<b>14</b>
Cambriolage ds entreprise ou commerce	Trim 1	4		4	1	5	1		1	3		1	
	Trim 2	10	4	6	3	3	1	2	2	1		1	
	Trim 3	4	3	4	4	3		2	1	1	1	5	
	Trim 4	3		1	4	1	2	2	1	2		1	
	<b>Total</b>	<b>21</b>	<b>7</b>	<b>15</b>	<b>12</b>	<b>12</b>	<b>4</b>	<b>6</b>	<b>5</b>	<b>7</b>	<b>1</b>	<b>8</b>	
Cambriolage ds service public ou bâtiment administ	Trim 1	1	3	2				1				5	
	Trim 2	1	4	3	1	1	3			2	1		
	Trim 3	1	1	3				2					
	Trim 4	3	1	1	1	1	2		1	1	1		
	<b>Total</b>	<b>6</b>	<b>9</b>	<b>9</b>	<b>2</b>	<b>2</b>	<b>5</b>	<b>3</b>	<b>1</b>	<b>3</b>	<b>2</b>	<b>5</b>	
Vol au bélier	Trim 2					1							
<b>Total</b>					<b>1</b>								
Cambriolage dans bâtiment (total)	Trim 1	18	22	33	17	26	8	12	24	12	7	14	14
	Trim 2	14	28	41	18	11	14	9	15	8	7	2	
	Trim 3	19	32	19	17	12	7	22	11	5	10	17	
	Trim 4	19	33	33	30	13	12	24	32	6	7	10	
	<b>Total</b>	<b>70</b>	<b>115</b>	<b>126</b>	<b>82</b>	<b>62</b>	<b>41</b>	<b>67</b>	<b>82</b>	<b>31</b>	<b>31</b>	<b>43</b>	<b>14</b>



FC Vol autre

		2000	2013	2014	2015	2016	2017	2018	2019	2020	2021	2022	2023
Vol à main armée	Trim 1	3			2	1	1	1					
	Trim 2	1	1	1	1					1			
	Trim 3				1	1							
	Trim 4				3	1	1	1		1		1	
	<b>Total</b>	<b>4</b>	<b>1</b>	<b>1</b>	<b>7</b>	<b>3</b>	<b>2</b>	<b>2</b>			<b>2</b>		<b>1</b>
Vol avec violence sans arme	Trim 1		2	2		1			2	1	2	2	
	Trim 2	1	2		1		3		1		2		
	Trim 3	1	1	2	1					2	2	1	
	Trim 4				1			2	1	1	2	1	
	<b>Total</b>	<b>2</b>	<b>5</b>	<b>4</b>	<b>3</b>	<b>1</b>	<b>3</b>	<b>2</b>	<b>4</b>	<b>4</b>	<b>8</b>	<b>4</b>	
Vol dans ou sur un véhicule	Trim 1	5	15	10	14	12	1	2	6	4			2
	Trim 2	13	3	15	8	10	10	4	4	3	2	4	
	Trim 3	10	9	8	2	5	4	7	3	3	5	2	
	Trim 4	9	13	15	11	5	6	10	7	2	4	3	
	<b>Total</b>	<b>37</b>	<b>40</b>	<b>48</b>	<b>35</b>	<b>32</b>	<b>21</b>	<b>23</b>	<b>20</b>	<b>12</b>	<b>11</b>	<b>9</b>	<b>2</b>
Vol d'armes et explosifs	Trim 1	1	1	2		1		1			2		
	Trim 2			3						1			
	Trim 3	1		2	1			2			2		
	Trim 4		1	1					1			1	
	<b>Total</b>	<b>2</b>	<b>2</b>	<b>8</b>	<b>1</b>	<b>1</b>		<b>3</b>	<b>1</b>	<b>1</b>	<b>4</b>	<b>1</b>	
Arrachage de sac à main	Trim 2		1				1						
<b>Total</b>		<b>1</b>					<b>1</b>						
Vol à l'arraché	Trim 1						1						
	Trim 2		1				2		1				
	Trim 3	1											
	Trim 4										1		
	<b>Total</b>	<b>1</b>	<b>1</b>				<b>3</b>		<b>1</b>		<b>1</b>		





FC Vol autre

		2000	2013	2014	2015	2016	2017	2018	2019	2020	2021	2022	2023
Vol à la tire	Trim 1		1	2		3							1
	Trim 2				1	1							
	Trim 3				1			1					
	Trim 4				1		2					1	
	<b>Total</b>		<b>1</b>	<b>2</b>	<b>3</b>	<b>4</b>	<b>2</b>	<b>1</b>				<b>1</b>	<b>1</b>
Vol à l'étalage	Trim 1		1	4		4	8	6	18	7	9	4	1
	Trim 2		2	2	2	4	2	1	2	6	6	2	
	Trim 3	1	3		6	2	7		5	3	3	1	
	Trim 4	1	1	1			4	4	10	3	1	1	
	<b>Total</b>	<b>2</b>	<b>7</b>	<b>7</b>	<b>8</b>	<b>10</b>	<b>21</b>	<b>11</b>	<b>35</b>	<b>19</b>	<b>19</b>	<b>8</b>	<b>1</b>
Vol par ruse	Trim 1	2	1		1	3			2	1			
	Trim 2	1				1		1	1		2	1	
	Trim 3	1		1					1	1			
	Trim 4		1	1		1			2				
	<b>Total</b>	<b>4</b>	<b>2</b>	<b>2</b>	<b>1</b>	<b>5</b>		<b>1</b>	<b>6</b>	<b>2</b>	<b>2</b>	<b>1</b>	
Vol de métaux	Trim 1		1										
	Trim 2		3	2		1		1				1	
	Trim 3			1	3		2	1					
	Trim 4		1		1	2			1	1	1		
	<b>Total</b>		<b>5</b>	<b>3</b>	<b>4</b>	<b>3</b>	<b>2</b>	<b>2</b>	<b>1</b>	<b>1</b>	<b>1</b>	<b>1</b>	
Vol sur les chantiers	Trim 1	1	4	1		1			1	2	2	1	2
	Trim 2	2		1	2			1		1	2	1	
	Trim 3	1		1	1	1		1		1		1	
	Trim 4	2	1	1	2	3		1				1	
	<b>Total</b>	<b>6</b>	<b>5</b>	<b>4</b>	<b>5</b>	<b>5</b>		<b>3</b>	<b>1</b>	<b>4</b>	<b>4</b>	<b>4</b>	<b>2</b>
Home-invasion	Trim 1				1				1				
	Trim 3				1								
	<b>Total</b>				<b>2</b>				<b>1</b>				



FC Vol autre

		2000	2013	2014	2015	2016	2017	2018	2019	2020	2021	2022	2023
Vol d'animaux	Trim 1	2										2	
	Trim 2										1		
	Trim 3	1	1	1			1	1					
	Trim 4			1			1						
<b>Total</b>		<b>3</b>	<b>1</b>	<b>2</b>			<b>2</b>	<b>1</b>			<b>1</b>	<b>2</b>	
Vol de cargaison	Trim 3			1					1				
	<b>Total</b>			<b>1</b>					<b>1</b>				



Criminalité ICT

		2000	2013	2014	2015	2016	2017	2018	2019	2020	2021	2022	2023
Fraude de cartes de paiements	Trim 1			1	2	1	6		2			1	
	Trim 2			1	1	13			1		1	6	
	Trim 3			3	1	3		2		3	2		
	Trim 4		1		4	4	2		3	1		10	
<b>Total</b>			<b>1</b>	<b>5</b>	<b>8</b>	<b>21</b>	<b>8</b>	<b>2</b>	<b>6</b>	<b>4</b>	<b>3</b>	<b>17</b>	
Phishing	Trim 1										1		1
	Trim 2									4		2	
	Trim 3								1	4		1	
	Trim 4											2	
<b>Total</b>									<b>1</b>	<b>8</b>	<b>1</b>	<b>5</b>	<b>1</b>
Ransomware	Trim 1									1			
	Trim 2										1	1	
	Trim 3					1							
	Trim 4								1				
<b>Total</b>						<b>1</b>			<b>1</b>	<b>1</b>	<b>1</b>	<b>1</b>	
Shouldersurfing	Trim 2				1								
	Trim 4			1									
<b>Total</b>				<b>1</b>	<b>1</b>								
Skimming	Trim 1			1	1								
	Trim 2		1		1								
	Trim 3				1								
	Trim 4				1	2				1			
<b>Total</b>			<b>1</b>	<b>1</b>	<b>4</b>	<b>2</b>				<b>1</b>			



FC Autre

		2000	2013	2014	2015	2016	2017	2018	2019	2020	2021	2022	2023
Violence contre les métiers d'intérêt général	Trim 1												1
	Trim 2		1			1							
	Trim 3			1						1	1		
	Trim 4			2									
<b>Total</b>			<b>1</b>	<b>3</b>		<b>1</b>				<b>1</b>	<b>1</b>		<b>1</b>
Viol collectif	Trim 2							1					
<b>Total</b>								<b>1</b>					
Graffiti	Trim 1		7			6				1	2		
	Trim 2		14										
	Trim 3					1							
	Trim 4								1	1			
<b>Total</b>			<b>21</b>			<b>7</b>			<b>1</b>	<b>2</b>	<b>2</b>		
Dégradation de voiture	Trim 1		6	8	9	7	4	7	2	7	3	4	5
	Trim 2	2	12	6	7	8	3	13	6	7	5	3	
	Trim 3	15	11	5	6	10	11	4	8	7	12	7	
	Trim 4	6	12	16	4	7	10	5	12	6	8	11	
<b>Total</b>		<b>23</b>	<b>41</b>	<b>35</b>	<b>26</b>	<b>32</b>	<b>28</b>	<b>29</b>	<b>28</b>	<b>27</b>	<b>28</b>	<b>25</b>	<b>5</b>
Rixe au couteau	Trim 1									1	1		
	Trim 3										1	1	
	Trim 4						1				1		
<b>Total</b>							<b>1</b>			<b>1</b>	<b>3</b>	<b>1</b>	



PH Violence intrafamiliale (VIF)

		2000	2013	2014	2015	2016	2017	2018	2019	2020	2021	2022	2023
VIF: physique, dans le couple	Trim 1	1	4	5	8	5	2	6	8	3	7	11	3
	Trim 2	1	4	3	6	6	5	3	4	5	5	10	
	Trim 3	1	1	8	4	3	5	6	4	7	6	5	
	Trim 4	5	6	2	4	6	9	4	8	1	9	7	
	<b>Total</b>	<b>8</b>	<b>15</b>	<b>18</b>	<b>22</b>	<b>20</b>	<b>21</b>	<b>19</b>	<b>24</b>	<b>16</b>	<b>27</b>	<b>33</b>	<b>3</b>
VIF: physique, envers des descendants	Trim 1			1		2	2	1			1		
	Trim 2		1		1	2	3					4	
	Trim 3				1		1				1	1	
	Trim 4		2		1	2	1			1	3	2	
	<b>Total</b>		<b>3</b>	<b>1</b>	<b>3</b>	<b>6</b>	<b>7</b>	<b>1</b>		<b>1</b>	<b>5</b>	<b>7</b>	
VIF: physique, envers d'autres membres	Trim 1	7	1	1	1	1	1	1	2	3		1	1
	Trim 2	5		3	2	2	2	3	1	3	3		
	Trim 3	5		2	1		4			3	4	1	
	Trim 4	3	1	1	1	2	1	1		1	4	1	
	<b>Total</b>	<b>20</b>	<b>2</b>	<b>7</b>	<b>5</b>	<b>5</b>	<b>8</b>	<b>5</b>	<b>3</b>	<b>10</b>	<b>11</b>	<b>3</b>	<b>1</b>
VIF: sexuelle, envers des descendants	Trim 1	1							1			1	
	Trim 2	1			1		1					2	
	Trim 3				1				1	2			
	<b>Total</b>	<b>2</b>			<b>2</b>		<b>1</b>		<b>2</b>	<b>2</b>		<b>3</b>	
VIF: psychique, dans le couple	Trim 1	7	9	8	7	11	6		3	3	1	2	
	Trim 2	2	15	2	1	11	4	3	3	1	4	5	
	Trim 3	7	7	12	5	8	5	1	4	2	3	2	
	Trim 4	9	6	7	10	4	12	2	3	3	3	3	
	<b>Total</b>	<b>25</b>	<b>37</b>	<b>29</b>	<b>23</b>	<b>34</b>	<b>27</b>	<b>6</b>	<b>13</b>	<b>9</b>	<b>11</b>	<b>12</b>	
VIF: psychique, envers des descendants	Trim 1					1		1					
	Trim 3									1			
	Trim 4			1					1				
	<b>Total</b>			<b>1</b>		<b>1</b>		<b>1</b>	<b>1</b>	<b>1</b>			



PH Violence intrafamiliale (VIF)

		2000	2013	2014	2015	2016	2017	2018	2019	2020	2021	2022	2023
VIF: psychique, envers d'autres membres	Trim 1											2	
	Trim 2							1					
	Trim 3										4		
	Trim 4						1					1	
<b>Total</b>							<b>1</b>	<b>1</b>			<b>4</b>	<b>3</b>	
VIF: économique, dans le couple	Trim 1		2		2	1				1		1	1
	Trim 2				1		1		1		1	1	
	Trim 3				1						2	1	
<b>Total</b>			<b>2</b>		<b>4</b>	<b>1</b>	<b>1</b>		<b>1</b>	<b>1</b>	<b>3</b>	<b>3</b>	<b>1</b>
VIF: économique, envers des descendants	Trim 1					1							
	Trim 3												
<b>Total</b>						<b>1</b>							
VIF: économique, envers d'autres membres	Trim 1	2			1				1	1	2		
	Trim 2			1	2				1				
	Trim 3		2	2	1			2		1	1	1	
	Trim 4	2	1	3	1	1			1				
<b>Total</b>		<b>4</b>	<b>3</b>	<b>6</b>	<b>5</b>	<b>1</b>		<b>2</b>	<b>3</b>	<b>2</b>	<b>3</b>	<b>1</b>	



PH Hormones et dopage

		2000	2013	2014	2015	2016	2017	2018	2019	2020	2021	2022	2023
Dopage humain	Trim 2		1										
	Trim 3									1			
	<b>Total</b>		<b>1</b>							<b>1</b>			
Engraissement illégal	Trim 3										1		
	Trim 4										1		
	<b>Total</b>										<b>2</b>		



PH Drogues

		2000	2013	2014	2015	2016	2017	2018	2019	2020	2021	2022	2023
Vente de cocaïne	Trim 1						2				1	1	1
	Trim 2							1				1	
	Trim 3							1		1		1	
	Trim 4				1					1			
<b>Total</b>					1	2	2			2	1	3	1
Vente de drogues synthétiques	Trim 1												1
<b>Total</b>													1
Production de cannabis (culture)	Trim 2				1	1					1		
	Trim 3				1	1		1			1		
	Trim 4					1	1				1		
<b>Total</b>					2	3	1	1			3		
Vente de cannabis en grande quantité	Trim 4					1							
<b>Total</b>						1							





PH Trafic d'armes

		2000	2013	2014	2015	2016	2017	2018	2019	2020	2021	2022	2023
Commerce et production d'arme à feu et mun.	Trim 3		1					1				1	
	Trim 4				1								
<b>Total</b>			<b>1</b>		<b>1</b>			<b>1</b>				<b>1</b>	



PH Traite des êtres humains

		2000	2013	2014	2015	2016	2017	2018	2019	2020	2021	2022	2023
TEH - exploitation sexuelle	Trim 1				1			1					
	Trim 2		1				1	1					
	Trim 3		1					1					
Total			2		1		1	3					



PH Violence dans l'espace public

		2000	2013	2014	2015	2016	2017	2018	2019	2020	2021	2022	2023
Violence physique (transport public)	Trim 1											1	
	Trim 2		1										
	<b>Total</b>		<b>1</b>									<b>1</b>	
Violence physique (voie publique)	Trim 1	4	6	5	4	5	2	3	6	4	1	5	1
	Trim 2	1	1	5	5	1	10	4	8	5	3	6	
	Trim 3	3	5	10	8	10	6	4	4	4	7	7	
	Trim 4	4	7	2	4	6	5	6	5	3	3	7	
	<b>Total</b>	<b>12</b>	<b>19</b>	<b>22</b>	<b>21</b>	<b>22</b>	<b>23</b>	<b>17</b>	<b>23</b>	<b>16</b>	<b>14</b>	<b>25</b>	<b>1</b>
Violence physique (autre endroit public)	Trim 1					1			1				
	Trim 2	1											
	Trim 4		1					1					
<b>Total</b>	<b>1</b>	<b>1</b>				<b>1</b>	<b>1</b>	<b>1</b>					
Violence physique (endroit accessible au public)	Trim 1	4	2	6	2	1	1		7	1	1	3	1
	Trim 2		3	1	2	2		2		2	3	4	
	Trim 3	3	2	2		1	1	2		1			
	Trim 4	4	1	2	4	2	3	2	3	1		3	
	<b>Total</b>	<b>11</b>	<b>8</b>	<b>11</b>	<b>8</b>	<b>6</b>	<b>5</b>	<b>6</b>	<b>10</b>	<b>5</b>	<b>4</b>	<b>10</b>	<b>1</b>
Violence sexuelle (transport public)	Trim 2	1											
<b>Total</b>	<b>1</b>												
Violence sexuelle (voie publique)	Trim 1											1	
	Trim 2							1		1	2		
	Trim 3		1	1									
	Trim 4						1						
	<b>Total</b>		<b>1</b>	<b>1</b>			<b>1</b>	<b>1</b>		<b>1</b>	<b>2</b>	<b>1</b>	
Violence sexuelle (autre endroit public)	Trim 3										1		
	Trim 4										1		
	<b>Total</b>										<b>2</b>		



PH Violence dans l'espace public

		2000	2013	2014	2015	2016	2017	2018	2019	2020	2021	2022	2023
Violence sexuelle (endroit accessible au public)	Trim 2			2									
	Trim 3									1	1		
	Trim 4	1							1				
	<b>Total</b>	<b>1</b>		<b>2</b>					<b>1</b>	<b>1</b>	<b>1</b>		
Violence psychique (voie publique)	Trim 1	2	6	4	6		3	1	2	3	5	3	1
	Trim 2	3	8	7	3	4	3	3	1	2	3	3	
	Trim 3	4	6	7	1	3	3	2	3	5	3	4	
	Trim 4	3	10	6	2	3	3	3	4		2	6	
	<b>Total</b>	<b>12</b>	<b>30</b>	<b>24</b>	<b>12</b>	<b>10</b>	<b>12</b>	<b>9</b>	<b>10</b>	<b>10</b>	<b>13</b>	<b>16</b>	<b>1</b>
Violence psychique (autre endroit public)	Trim 1			1	1		2						
	Trim 2		1	1							1		
	Trim 4		1										
	<b>Total</b>		<b>2</b>	<b>2</b>	<b>1</b>		<b>2</b>				<b>1</b>		
Violence psychique (endroit accessible au public)	Trim 1	1	1		1	1	9	1	2	2	3	3	2
	Trim 2			2	1	2	2				1	2	
	Trim 3	5	1	2	1			1		2	3		
	Trim 4	2				5	1	1					
	<b>Total</b>	<b>8</b>	<b>2</b>	<b>4</b>	<b>3</b>	<b>8</b>	<b>12</b>	<b>3</b>	<b>2</b>	<b>4</b>	<b>7</b>	<b>5</b>	<b>2</b>
Vol à main armée (voie publique)	Trim 1	1											
	Trim 2									1			
	Trim 3					1							
	Trim 4				2								
	<b>Total</b>	<b>1</b>			<b>2</b>	<b>1</b>				<b>1</b>			
Vol à main armée (endroit accessible au public)	Trim 1	1			1	1	1	1					
	Trim 2	1		1									
	Trim 4				1		1	1				1	
	<b>Total</b>	<b>2</b>		<b>1</b>	<b>2</b>	<b>1</b>	<b>2</b>	<b>2</b>				<b>1</b>	



PH Violence dans l'espace public

		2000	2013	2014	2015	2016	2017	2018	2019	2020	2021	2022	2023
Vol avec violence sans arme (transport public)	Trim 1			1									
	<b>Total</b>			<b>1</b>									
Vol avec violence sans arme (voie publique)	Trim 1											1	
	Trim 2		1				2						
	Trim 3			1							1		
	Trim 4								1		1		
	<b>Total</b>		<b>1</b>	<b>1</b>			<b>2</b>		<b>1</b>		<b>2</b>	<b>1</b>	
Vol avec violence sans arme (endr. acces. au pub.)	Trim 1								1				
	Trim 2	1	1		1						1		
	Trim 3									1	1		
	Trim 4				1								
	<b>Total</b>	<b>1</b>	<b>1</b>		<b>2</b>				<b>1</b>	<b>1</b>	<b>2</b>		



PH Autre

		2000	2013	2014	2015	2016	2017	2018	2019	2020	2021	2022	2023
Faux policiers	Trim 1				1								
	<b>Total</b>				<b>1</b>								
Cyberharcèlement	Trim 1	1	2	1			2	1		2		1	
	Trim 2		2	2		2		1		1	3	2	
	Trim 3	1				4		3		4			
	Trim 4		2	1		2	1	1	1	1	1		
	<b>Total</b>	<b>2</b>	<b>6</b>	<b>4</b>		<b>8</b>	<b>3</b>	<b>6</b>	<b>1</b>	<b>8</b>	<b>4</b>	<b>3</b>	
Fraude à l'identité	Trim 1		1	1	2	2		2	1		1	2	
	Trim 2			2			1	1	1	1	2	1	
	Trim 3		1	3	3	1			2		1		
	Trim 4	1		1	1			4	1	3	1	2	
	<b>Total</b>	<b>1</b>	<b>2</b>	<b>7</b>	<b>6</b>	<b>3</b>	<b>1</b>	<b>7</b>	<b>5</b>	<b>4</b>	<b>5</b>	<b>5</b>	



**Mettet**

**2022**

**FC Vol moyen de transport**

	Mai	Juil	Oct	Déc	Total
Vol de voiture	1			1	2
Vol de moto			1		1
Vol dans les garages	1				1
Vol de vélomoteur		1			1

**FC Cambriolage**

	Jan	Fév	Mar	Mai	Juil	Août	Sep	Oct	Nov	Déc	Total
Cambriolage dans habitation	3	3	2	1	5	4	3	2	2	5	30
Cambriolage ds entreprise ou commerce			1	1			5		1		8
Cambriolage ds service public ou bâtiment administ	3		2								5
Cambriolage dans bâtiment (total)	6	3	5	2	5	4	8	2	3	5	43



### FC Vol autre

	Jan	Mar	Avr	Mai	Juin	Juil	Août	Sep	Oct	Nov	Déc	Total
Vol à main armée										1		1
Vol avec violence sans arme	1	1						1	1			4
Vol dans ou sur un véhicule			1	1	2		2		1	1	1	9
Vol d'armes et explosifs										1		1
Vol à la tire										1		1
Vol à l'étalage		4		2			1				1	8
Vol par ruse			1									1
Vol de métaux				1								1
Vol sur les chantiers		1			1	1			1			4
Vol d'animaux	1	1										2

### Criminalité ICT

	Fév	Avr	Mai	Juin	Août	Oct	Nov	Déc	Total
Fraude de cartes de paiements	1	2	2	2		8	1	1	17
Phishing				2	1	1	1		5
Ransomware			1						1

### FC Autre

	Jan	Fév	Mar	Avr	Juil	Août	Sep	Oct	Nov	Déc	Total
Dégradation de voiture	2	1	1	3	3	3	1	2	5	4	25
Rixe au couteau					1						1





### PH Violence intrafamiliale (VIF)

	Jan	Fév	Mar	Avr	Mai	Juin	Juil	Août	Sep	Oct	Nov	Déc	Total
VIF: physique, dans le couple	4	4	3	4	5	1	1	2	2	4	1	2	33
VIF: physique, envers des descendants				3		1			1		2		7
VIF: physique, envers d'autres membres			1						1	1			3
VIF: sexuelle, envers des descendants		1		1	1								3
VIF: psychique, dans le couple	1	1		3	2				2	2		1	12
VIF: psychique, envers d'autres membres		1	1									1	3
VIF: économique, dans le couple		1		1				1					3
VIF: économique, envers d'autres membres									1				1

### PH Drogues

	Jan	Juin	Août	Total
Vente de cocaïne	1	1	1	3

### PH Trafic d'armes

	Août	Total
Commerce et production d'arme à feu et mun.	1	1

### PH Violence dans l'espace public

	Jan	Fév	Mar	Avr	Mai	Juin	Juil	Août	Sep	Oct	Nov	Déc	Total
Violence physique (transport public)	1												1
Violence physique (voie publique)	1		4	1	2	3	2	2	3	5		2	25
Violence physique (endroit accessible au public)	1	1	1		4					3			10
Violence sexuelle (voie publique)			1										1
Violence psychique (voie publique)	1	1	1		2	1	3		1	4	1	1	16
Violence psychique (endroit accessible au public)	1	2			1	1							5
Vol à main armée (endroit accessible au public)											1		1
Vol avec violence sans arme (voie publique)			1										1



**PH Autre**

	Jan	Fév	Mar	Mai	Juin	Oct	Déc	Total
Cyberharcèlement	1			1	1			3
Fraude à l'identité		1	1		1	1	1	5



2023

**FC Vol moyen de transport**

	Fév	Mar	Total
Vol de voiture	1		1
Vol de vélo		1	1

**FC Cambriolage**

	Jan	Fév	Mar	Total
Cambriolage dans habitation	6	6	2	14
Cambriolage dans bâtiment (total)	6	6	2	14

**FC Vol autre**

	Jan	Fév	Mar	Total
Vol dans ou sur un véhicule	1	1		2
Vol à la tire			1	1
Vol à l'étalage	1			1
Vol sur les chantiers		2		2

**Criminalité ICT**

	Fév	Total
Phishing	1	1

**FC Autre**

	Jan	Fév	Mar	Total
Violence contre les métiers d'intérêt général	1			1
Dégradation de voiture	2	1	2	5



**PH Violence intrafamiliale (VIF)**

	Jan	Fév	Mar	Total
VIF: physique, dans le couple	1		2	3
VIF: physique, envers d'autres membres	1			1
VIF: économique, dans le couple		1		1

**PH Drogues**

	Fév	Total
Vente de cocaïne	1	1
Vente de drogues synthétiques	1	1

**PH Violence dans l'espace public**

	Jan	Mar	Total
Violence physique (voie publique)		1	1
Violence physique (endroit accessible au public)		1	1
Violence psychique (voie publique)	1		1
Violence psychique (endroit accessible au public)	2		2

# ***STATISTIQUES POLICIERES DE CRIMINALITE***

---

***LIEU DE PERPETRATION: COMMUNE***

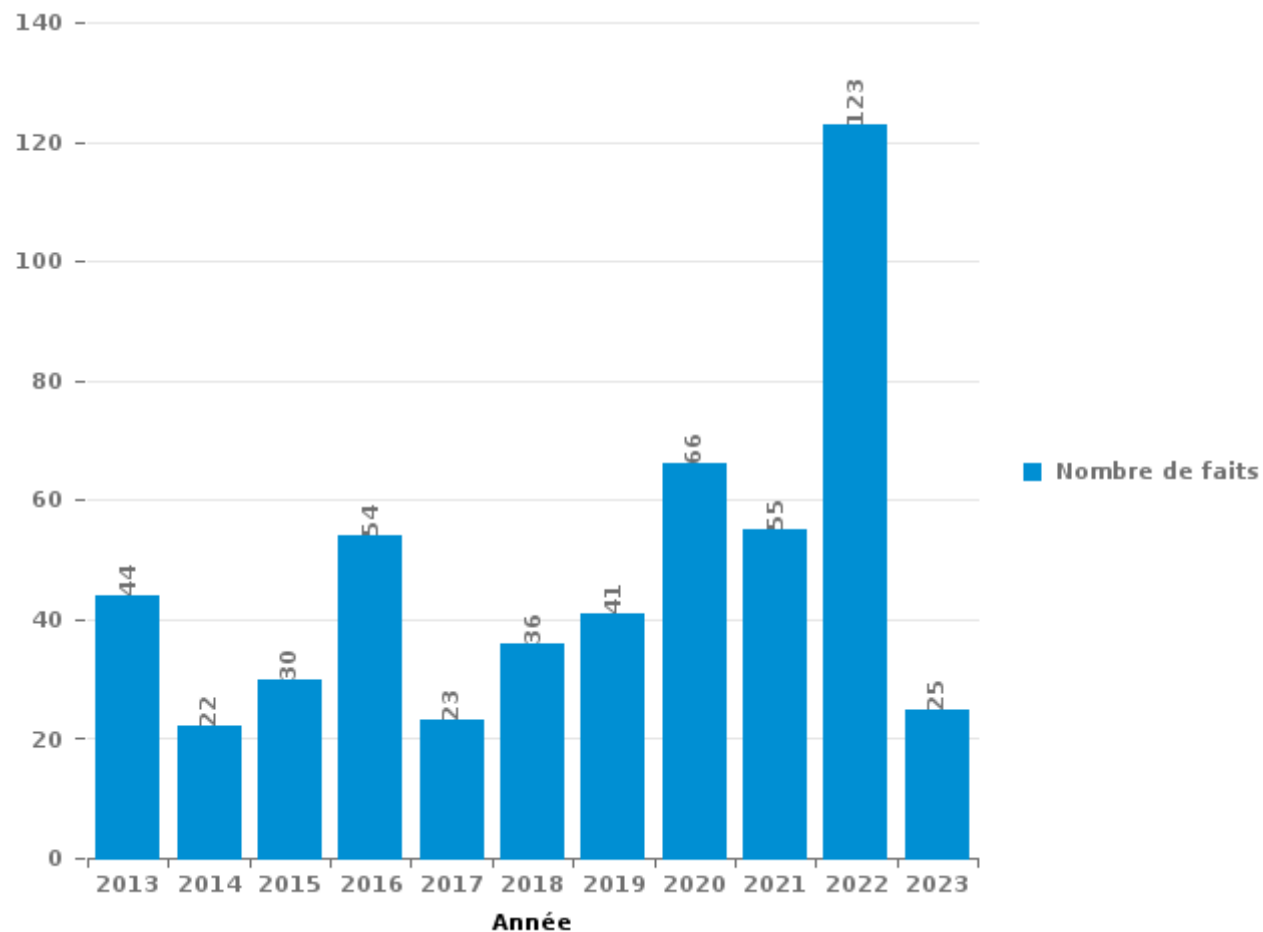
**Mettet**

***PARTIE III : ICT***



**Mettet**

Nombre total de délits avec un élément ICT/online, depuis 2013





Criminalité ICT/online au sens strict

Infractions (exhaustif)

	2013	2014	2015	2016	2017	2018	2019	2020	2021	2022	2023
Criminalité informatique: Faux en informatique:		1		1						1	
Criminalité informatique: Fraude informatique:	19	11	11	25	9	6	17	28	19	68	15
Criminalité informatique: Hacking:	3	2	5	3	1	2	2	3	1	4	
Criminalité informatique: Sabotage:	2			4			1	1	1	2	
Infr. contre autres valeurs morales et sentiments: Violation de communication par particulier:										1	
<b>Total:</b>	<b>24</b>	<b>14</b>	<b>16</b>	<b>33</b>	<b>10</b>	<b>8</b>	<b>20</b>	<b>32</b>	<b>21</b>	<b>76</b>	<b>15</b>

Figures criminelles (à considérer spécifiquement – ne pas additionner avec d'autres éléments – risque de double comptage!)

	2013	2014	2015	2016	2017	2018	2019	2020	2021	2022	2023
Fraude de cartes de paiements	1	5	8	21	8	2	6	4	3	17	
Phishing							1	8	1	5	1
Ransomware					1		1	1	1	1	
Shouldersurfing			1	1							
Skimming		1	1	4	2			1			



## Criminalité ICT/online au sens large

Infractions (uniquement si code-fait existe)

	2013	2014	2015	2016	2017	2018	2019	2020	2021	2022	2023
Fraude: Escroquerie: Fraude par internet	15	3	13	14	9	22	15	20	27	46	8
Infr. contre autres valeurs morales et sentiments: Cyberlokkung (leurre de mineur par ICT):								1	1		
Infr. contre les moeurs: Pornographie infantine: Accès pornographie infantine via technologie								1			
Infr. contre les moeurs: Voyeurisme: Diffusion enregistrement nudité ou intimité							1	3	2	1	
<b>Total:</b>	<b>15</b>	<b>3</b>	<b>13</b>	<b>14</b>	<b>9</b>	<b>22</b>	<b>16</b>	<b>25</b>	<b>30</b>	<b>47</b>	<b>8</b>

Figures criminelles (à considérer spécifiquement – ne pas additionner avec d'autres éléments – risque de double comptage!)

	2013	2014	2016	2017	2018	2019	2020	2021	2022
Cyberharcèlement	6	4	8	3	6	1	8	4	3



# ***STATISTIQUES POLICIERES DE CRIMINALITE***

---

*LIEU DE PERPETRATION: COMMUNE*

**Mettet**

***PARTIE IV : DESTINATION LIEU***



**Mettet**

**Vol et extorsion**

	2000	2013	2014	2015	2016	2017	2018	2019	2020	2021	2022	2023
Habitation: maison	47	91	96	72	55	34	55	75	21	26	30	11
Voie publique	40	36	45	35	28	22	29	21	14	15	14	2
Magasin	22	13	12	16	17	23	15	37	22	21	12	2
Habitation: dépendances	13	18	24	22	23	7	7	11	3	4	6	
Habitation: allée	13	14	19	16	7	9	4	6	6	3	4	1
Parking	11	10	16	5	5	4	6	5	3	6	3	
Habitation: autre	3	12	16	4	7	2	7	4	2	4	2	2
Habitation: non précisée	4	7	7	3	4	4	7	7	5	12	3	
Habitation: appartement		11	6	5	2	4	3	3	5	2	3	1
Chantier	6	5	4	5	5		3	1	4	4	4	2
Culture et loisirs	7	5	8	2	2	6	4	1		2	3	
Inconnue	9	3	2	5	3	3	1	1	4	5	3	
Entreprise	13	1	7	7	3		3		2	1	1	
Terrain	4	5	7	3	3	4	2		1	3	2	
Horeca	3	2	9	1	2	5	3	3	2		2	
Infrastructure sportive	2	3	2	5	3	6	1	2	1		3	
Habitation: garage		2	4	2	4	4	3	1		2	1	
Autre		6	3		5	1	3	1	2		1	
Institution d'enseignement	5	4	3	2			2	1	3	1		
Cimetière	1	7	1	3	4					1		
Station essence	1		3	1	1	1		4	2		3	
Banque / institution financière	1			2	2	1	3	4		1	1	
Moyen de transport: camion		1	1		5	2	1	1	2			
Maison de repos	1		2	3	1	2		1		2		
Moyen de transport: voiture	1	1		2	3	2		1	1		1	
Service public	1	3	2	2	1		1				1	
Stade	2	4	2		2	1						
Bâtiment administratif	3				1		2		1		3	
Moyen de transport: autre		1	2	2		1				1		
Médecin / dentiste / pharmacien		3				1			1			
Edifice religieux / lieu du culte	1		1	1				1				
Moyen de transport: autobus / autocar		1			1							
Service					1		1					
Station de bus / métro et gare de chemin de fer	2											
<b>Total</b>	<b>216</b>	<b>269</b>	<b>304</b>	<b>226</b>	<b>200</b>	<b>149</b>	<b>166</b>	<b>192</b>	<b>107</b>	<b>116</b>	<b>106</b>	<b>21</b>

FPF/DGR/DRI/BIPOL - Statistiques policières de criminalité (date de clôture: 22/09/2023)

Les données pour les années 2001 jusqu'à 2012 ne sont plus publiées mais restent disponibles sur demande auprès du service BIPOL.

Les données pour 2023 ne concernent que le 1er trimestre.



**Mettet**

**Dégradation de la propriété**

	2000	2013	2014	2015	2016	2017	2018	2019	2020	2021	2022	2023
Voie publique	29	33	31	18	25	21	18	21	17	18	15	4
Habitation: résidence principale	19	19	20	12	31	13	16	9	14	16	16	4
Parking	10	7	2	3	3	7	5	5	6	6	7	
Habitation: allée	9	3	12	4	6	1	3	1	3	7	3	1
Terrain	5	6	4	1	3	4	3	1	6	3	2	
Habitation: non précisée	6	2	2	1	2	1	3	2	5	5	3	1
Habitation: jardin	6	3	3	2	2	1		2	2		1	
Culture et loisirs	1	2	5	1	1	1	2		1	1	1	
Habitation: résidence secondaire	2	1	1	2	1	2	2	2		2		
Habitation: dépendances	2	3	2	2		1			2	1	1	
Inconnue	2	1	4		1	1	1	1	1	1		
Service public		8		2	2					1		
Institution d'enseignement	1			2		1	3	1	1	1		
Magasin	1	1		3	1		2	1				
Entreprise	5					1				1		
Chantier					1	1			2			2
Edifice religieux / lieu du culte	1	2					1				2	
Habitation: garage	3	1								1	1	
Horeca	2		1			1		1	1			
Moyen de transport: voiture	1	1						1	2		1	
Moyen de transport: autre	1						2		1		1	
Stade	3	1									1	
Cimetière		2			1				1			
Infrastructure sportive			1	1						1	1	
Autre			1	1	1							
Arrêt de bus / tram		1				1						
Bâtiment administratif	1	1										
Bureau de police					2							
Banque / institution financière								1				
Maison de repos											1	
<b>Total</b>	<b>110</b>	<b>98</b>	<b>89</b>	<b>55</b>	<b>83</b>	<b>58</b>	<b>61</b>	<b>49</b>	<b>65</b>	<b>65</b>	<b>57</b>	<b>12</b>

FPF/DGR/DRI/BIPOL - Statistiques policières de criminalité (date de clôture: 22/09/2023)

Les données pour les années 2001 jusqu'à 2012 ne sont plus publiées mais restent disponibles sur demande auprès du service BIPOL.

Les données pour 2023 ne concernent que le 1er trimestre.



**Mettet**

**Infractions contre l'intégrité physique**

	2000	2013	2014	2015	2016	2017	2018	2019	2020	2021	2022	2023
Habitation	30	26	31	44	37	40	36	30	32	55	48	9
Voie publique	15	18	22	26	29	24	19	28	22	18	33	1
Habitation: allée		2	3		6	3	1	2	4	1	3	
Horeca	5	2	2	2	2		4	2	2		3	
Culture et loisirs	3	2	4	3	2	1	1	2				
Inconnue	4	1	2	1	1	3	2		1	1	2	
Infrastructure sportive		2	1	2		1	1	1		1	4	
Institution d'enseignement		1	1		2		1		1	4	1	
Parking		1	1			1		2	1	2	1	1
Stade	1					2		3	1			
Habitation: jardin	2			1						2	1	
Magasin	1				3				1		1	
Service public		1			1				2			1
Terrain	1	2					1					
Autre					1	1						1
Entreprise						1	1					1
Moyen de transport: autre	2						1					
Maison de repos							1			1		
Arrêt de bus / tram												1
Bâtiment administratif				1								
Moyen de transport: autobus / autocar		1										
Service		1										
Station essence								1				
<b>Total</b>	<b>64</b>	<b>60</b>	<b>67</b>	<b>80</b>	<b>84</b>	<b>77</b>	<b>69</b>	<b>71</b>	<b>67</b>	<b>85</b>	<b>100</b>	<b>12</b>

FPF/DGR/DR/BIPOL - Statistiques policières de criminalité (date de clôture: 22/09/2023)

Les données pour les années 2001 jusqu'à 2012 ne sont plus publiées mais restent disponibles sur demande auprès du service BIPOL.

Les données pour 2023 ne concernent que le 1er trimestre.



# ***STATISTIQUES POLICIERES DE CRIMINALITE***

---

***LIEU DE PERPETRATION: COMMUNE***

**Mettet**

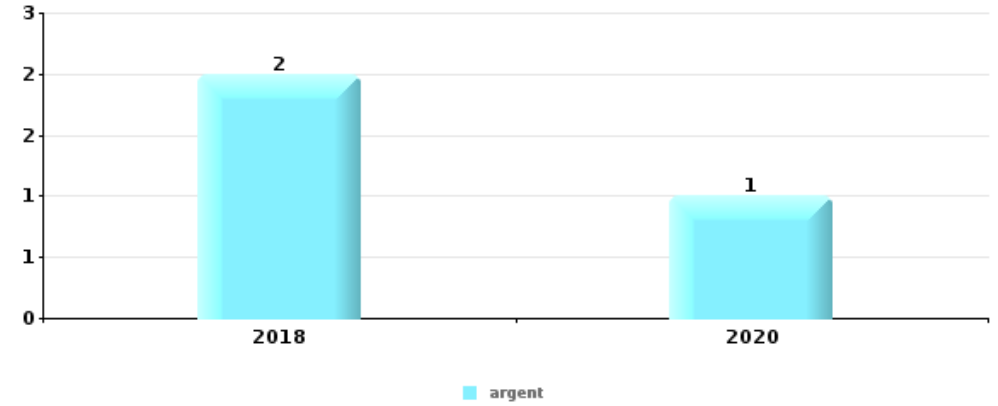
***PARTIE V : OBJETS ET MOYENS DE TRANSPORT***



**Mettet**

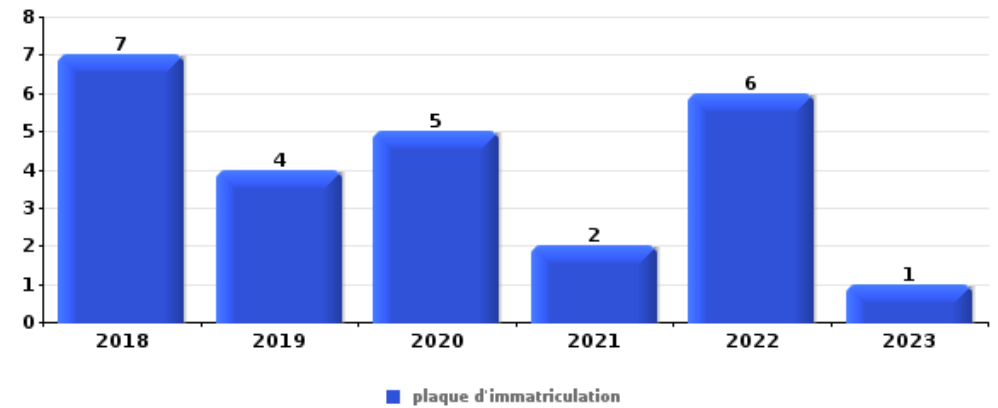
**Vol à main armée**

Top 5 Objets volés (sbd nombre de faits)		2018	2019	2020	2021	2022	2023
1	argent	2		1			
2	GSM et accessoires			2			



**Vol dans ou sur un véhicule**

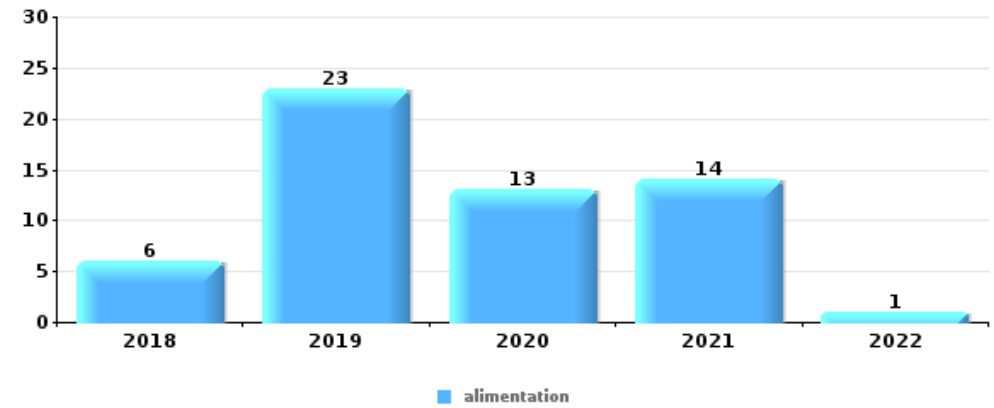
Top 5 Objets volés (sbd nombre de faits)		2018	2019	2020	2021	2022	2023
1	plaque d'immatriculation	7	4	5	2	6	1
2	outillage	6	3	3	2	1	
3	pièce de moyen de transport	1	7	2	2		
4	argent	2	3	1		1	
4	permis de conduire	3	3			1	





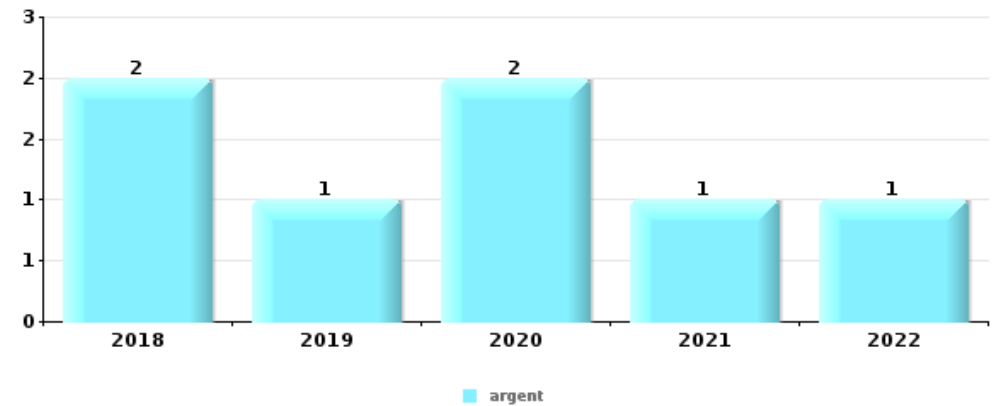
Vol à l'étalage

Top 5 Objets volés (sbd nombre de faits)		2018	2019	2020	2021	2022	2023
1	alimentation	6	23	13	14	1	
2	tabac	5	9	4	4	2	
3	parfum / produit de beauté		3	2		1	
4	multimédia					4	1
5	bijouterie / montre					4	



Cambrilage ds entreprise ou commerce

Top 5 Objets volés (sbd nombre de faits)		2018	2019	2020	2021	2022	2023
1	argent	2	1	2	1	1	
2	alimentation	1	3	1			
3	outillage	2		1	1		
4	carburant / énergie					2	
4	ordinateur et accessoires	1			1		
4	tabac		1			1	
4	vêtement	1			1		

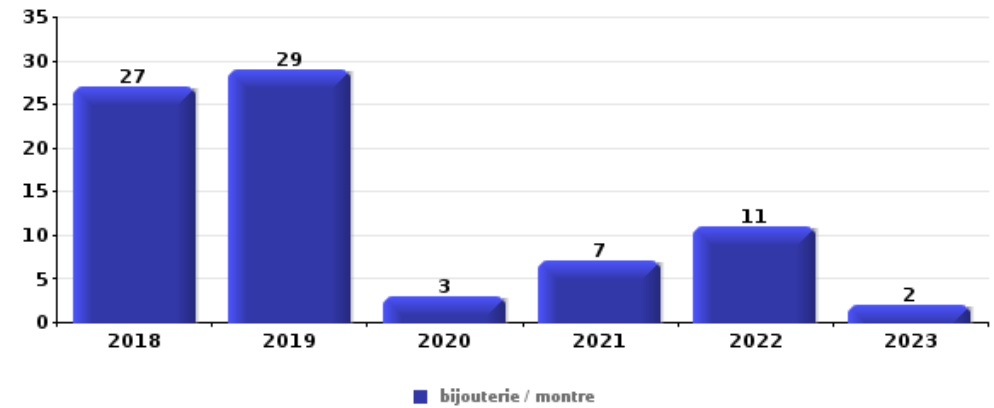






**Cambrassage dans habitation**

Top 5 Objets volés (sbd nombre de faits)		2018	2019	2020	2021	2022	2023
1	bijouterie / montre	27	29	3	7	11	2
2	argent	12	25	6	3	5	1
3	multimédia	10	10		1	5	2
4	ordinateur et accessoires	9	7	2	1	7	1
5	outillage	8	3	4	3	2	2



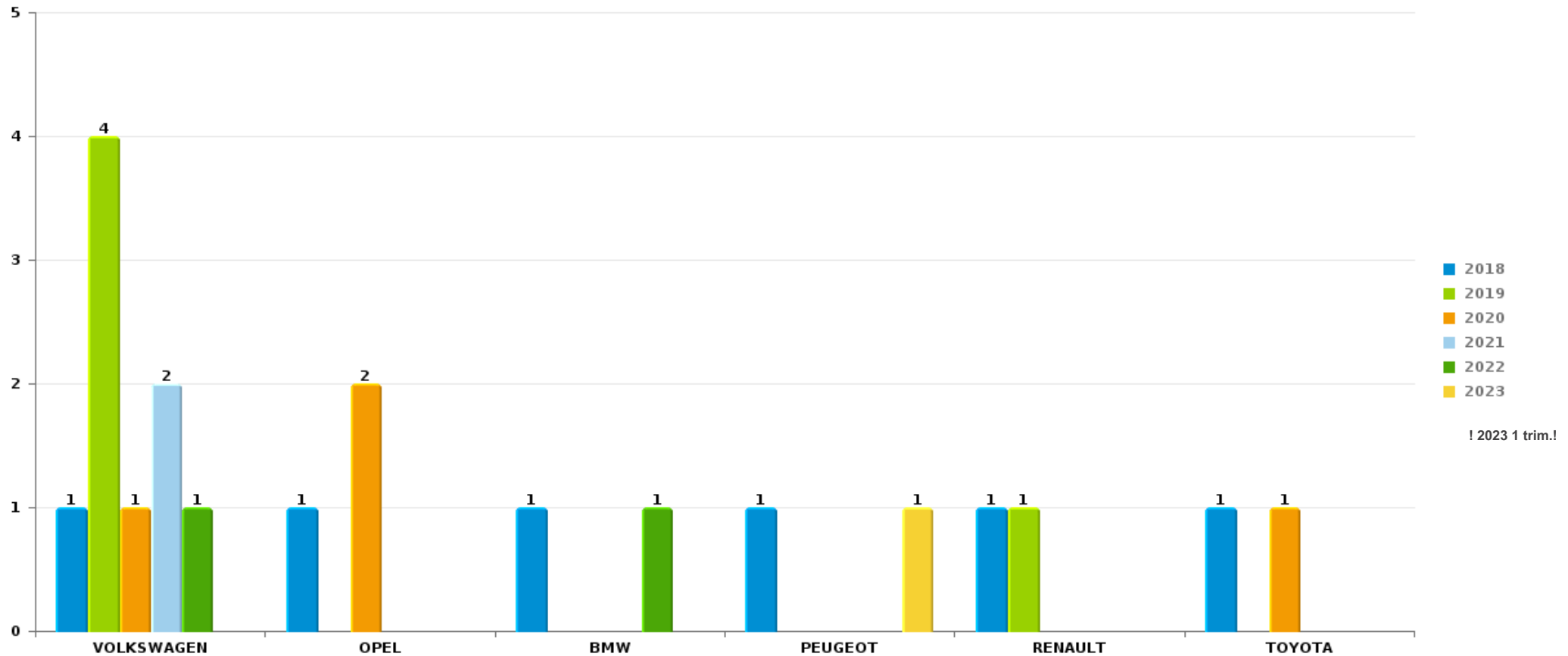
*Remarque: en ce qui concerne les objets, aucun total n'est reproduit étant donné que plusieurs objets peuvent avoir été volés lors d'un même fait.*



Mettet

Vol de voiture

Nombre de voitures volées par marque (Top 5)



! 2023 1 trim.!

# ***STATISTIQUES POLICIERES DE CRIMINALITE***

---

***LIEU DE PERPETRATION: COMMUNE***

**Mettet**

***PARTIE VI : SUSPECTS***



## Partie 1: Niveau FAITS (comptage du nombre de faits pour lesquels un certain type de suspect est impliqué)

### 1.1. Nombre d'infractions selon le sexe des suspects identifiés (par catégorie principale)

Étant donné que, tant un suspect identifié masculin qu'un suspect identifié féminin peuvent être impliqués lors d'un même fait, il est possible que la somme des colonnes «Hommes» et «Femmes» soit supérieure à la valeur de la colonne «Total...» (voir également la note méthodologique)

#### Mettet

2023

Catégorie principale / Sexe	Nombre total de faits avec au moins 1 suspect	Hommes	%	Femmes	%
Registre de population	5	2	40,0%	3	60,0%
Infr. contre l'intégrité physique	4	2	50,0%	3	75,0%
Drogues	3	3	100,0%		
Armes et explosifs	2	2	100,0%		
Infr. contre autres valeurs morales et sentiments	2	1	50,0%	1	50,0%
Législation sur les étrangers	2	2	100,0%		
Dégradation de la propriété	1			1	100,0%
Fraude	1	1	100,0%		
Vol et extorsion	1	1	100,0%		
<b>Total</b>	<b>21</b>	<b>14</b>	<b>66,7%</b>	<b>8</b>	<b>38,1%</b>



## 1.2. Nombre d'infractions selon le sexe des suspects identifiés (par figure criminelle)

Étant donné que, tant un suspect identifié masculin qu'un suspect identifié féminin peuvent être impliqués lors d'un même fait, il est possible que la somme des colonnes «Hommes» et «Femmes» soit supérieure à la valeur de la colonne «Total...» (voir également la note méthodologique)

Mettet

2023

### FC Vol autre

Figure criminelle / Sexe	Nombre total de faits avec au moins 1 suspect identifié	Hommes	%
<b>Vol à l'étalage</b>	1	1	100,0%
<b>Total</b>	PA	PA	PA

### FC Autre

Figure criminelle / Sexe	Nombre total de faits avec au moins 1 suspect identifié	Femmes	%
<b>Violence contre les métiers d'intérêt général</b>	1	1	100,0%
<b>Total</b>	PA	PA	PA

### PH Violence intrafamiliale (VIF)

Figure criminelle / Sexe	Nombre total de faits avec au moins 1 suspect identifié	Hommes	%	Femmes	%
<b>VIF: physique, envers d'autres membres</b>	1	1	100,0%	1	100,0%
<b>VIF: économique, dans le couple</b>	1			1	100,0%
<b>Total</b>	PA	PA	PA	PA	PA

## CRIMINALITE ENREGISTREE: SUSPECTS



### PH Violence dans l'espace public

Figure criminelle / Sexe	Nombre total de faits avec au moins 1 suspect identifié	Femmes	%
<b>Violence physique (voie publique)</b>	<b>1</b>	1	100,0%
<b>Total</b>	<b>PA</b>	<b>PA</b>	<b>PA</b>



### 1.3. Nombre d'infractions selon l'âge des suspects identifiés (par catégorie principale)

Étant donné que, tant un suspect identifié mineur qu'un suspect identifié majeur peuvent être impliqués lors d'un même fait, il est possible que la somme des colonnes «Mineur» et «Majeur» soit supérieure à la valeur de la colonne «Total...»  
(voir également la note méthodologique)

#### Mettet

#### 2023

Catégorie principale / Âge	Nombre total de faits avec au moins 1 suspect identifié	Mineur	%	Majeur	%
Registre de population	5			5	100,0%
Infr. contre l'intégrité physique	4	1	25,0%	3	75,0%
Drogues	3	1	33,3%	2	66,7%
Armes et explosifs	2			2	100,0%
Infr. contre autres valeurs morales et sentiments	2			2	100,0%
Législation sur les étrangers	2			2	100,0%
Dégradation de la propriété	1			1	100,0%
Fraude	1			1	100,0%
Vol et extorsion	1			1	100,0%
<b>Total</b>	<b>21</b>	<b>2</b>	<b>9,5%</b>	<b>19</b>	<b>90,5%</b>



## 1.4. Nombre d'infractions selon l'âge des suspects identifiés (par figure criminelle)

Étant donné que, tant un suspect identifié mineur qu'un suspect identifié majeur peuvent être impliqués lors d'un même fait, il est possible que la somme des colonnes «Mineur» et «Majeur» soit supérieure à la valeur de la colonne «Total...»  
(voir également la note méthodologique)

Mettet

2023

FC Vol autre

Figure criminelle / Âge	Nombre total de faits avec au moins 1 suspect identifié	Majeur	%
<b>Vol à l'étalage</b>	1	1	100,0%
<b>Total</b>	<b>PA</b>	<b>PA</b>	<b>PA</b>

FC Autre

Figure criminelle / Âge	Nombre total de faits avec au moins 1 suspect identifié	Mineur	%
<b>Violence contre les métiers d'intérêt général</b>	1	1	100,0%
<b>Total</b>	<b>PA</b>	<b>PA</b>	<b>PA</b>

PH Violence intrafamiliale (VIF)

Figure criminelle / Âge	Nombre total de faits avec au moins 1 suspect identifié	Majeur	%
<b>VIF: physique, envers d'autres membres</b>	1	1	100,0%
<b>VIF: économique, dans le couple</b>	1	1	100,0%
<b>Total</b>	<b>PA</b>	<b>PA</b>	<b>PA</b>

PH Violence dans l'espace public

Figure criminelle / Âge	Nombre total de faits avec au moins 1 suspect identifié	Majeur	%
<b>Violence physique (voie publique)</b>	1	1	100,0%
<b>Total</b>	<b>PA</b>	<b>PA</b>	<b>PA</b>







## Partie 2: Niveau SUSPECTS-FAIT (comptage du nombre de combinaisons suspect-fait)

### 2.1. Nombre de suspects-fait selon le sexe des suspects identifiés (TOP 5 des catégories principales)

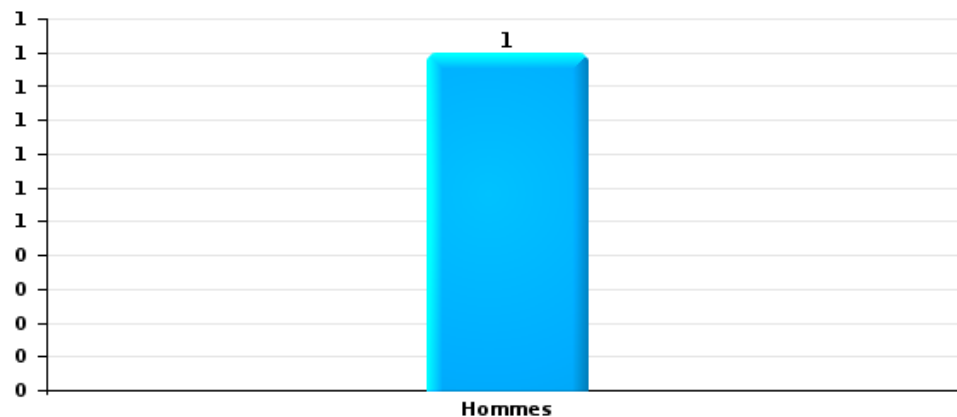
Lorsqu'un même suspect a commis plusieurs faits durant la période considérée, il est aussi comptabilisé plusieurs fois (voir également la note méthodologique)

Mettet

2023

Vol et extorsion

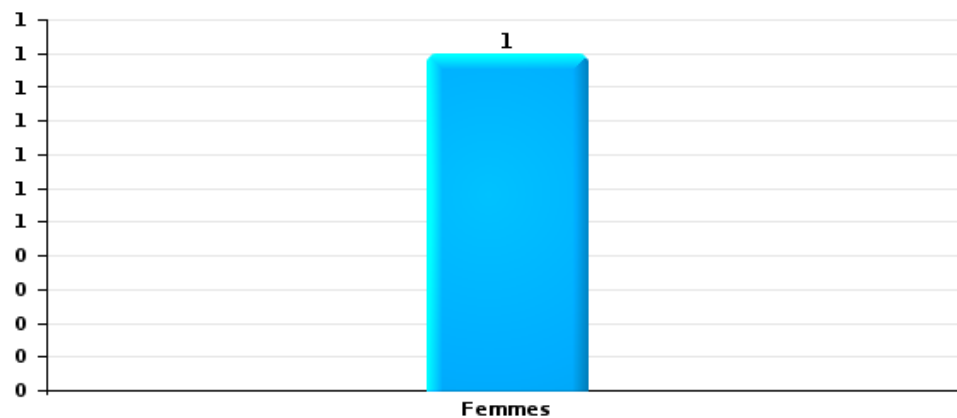
Nombre de suspects-fait selon le sexe





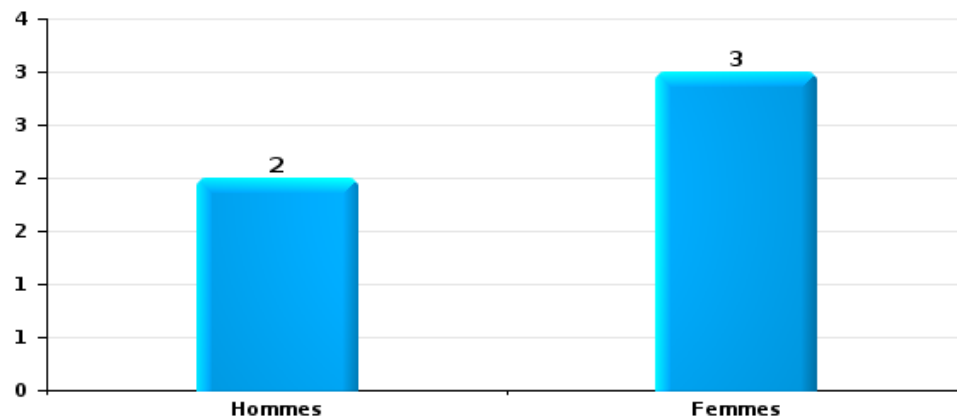
Dégradation de la propriété

Nombre de suspects-fait selon le sexe



Infr. contre l'intégrité physique

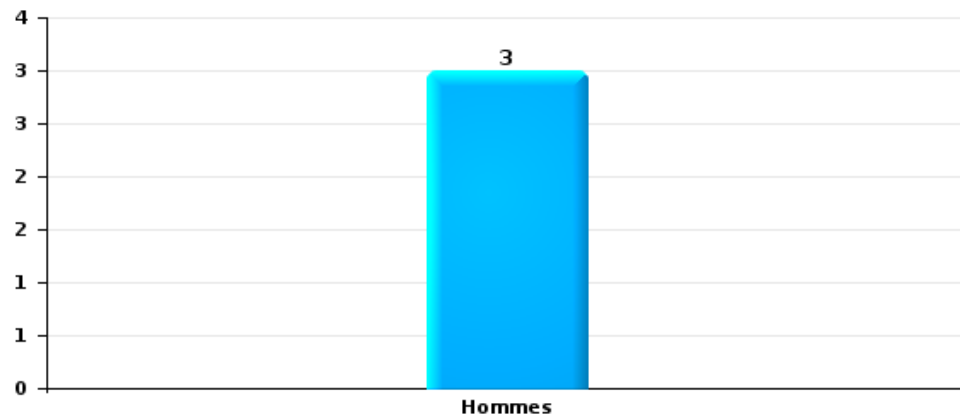
Nombre de suspects-fait selon le sexe





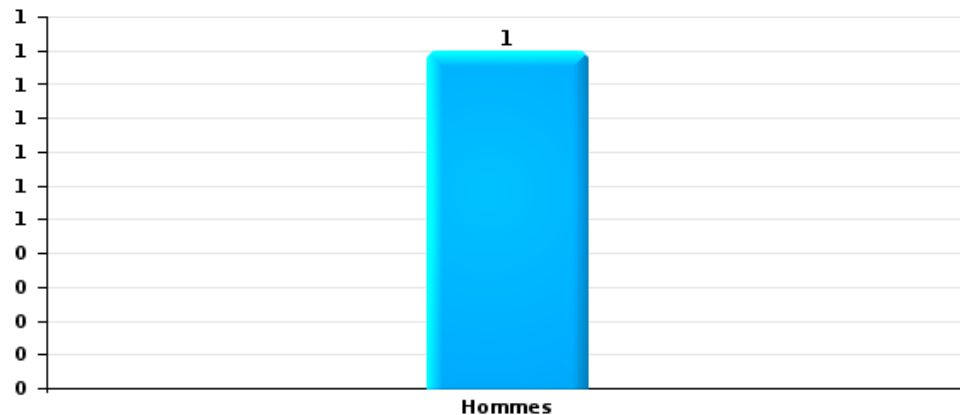
Drogues

Nombre de suspects-fait selon le sexe



Fraude

Nombre de suspects-fait selon le sexe





## **2.2. Nombre de suspects-fait selon le sexe des suspects identifiés (TOP 5 des figures criminelles)**

---

Lorsqu'un même suspect a commis plusieurs faits durant la période considérée, il est aussi comptabilisé plusieurs fois  
(voir également la note méthodologique)

**Mettet**

**2023**

---

---



### 2.3. Nombre de suspects-fait selon l'âge des suspects identifiés (TOP 5 des catégories principales)

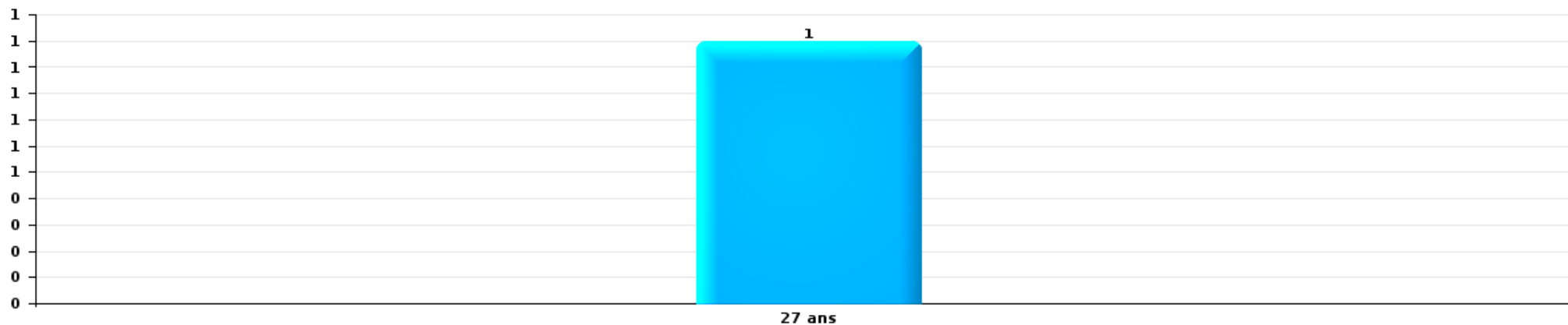
1) Lorsqu'un même suspect a commis plusieurs faits durant la période considérée, il est aussi comptabilisé plusieurs fois, qu'il ait le même âge ou non – 2) Les suspects au-dessous de 14 ans et à partir de 90 ans ne sont pas repris dans le tableau (voir également la note méthodologique)

Mettet

2023

Vol et extorsion

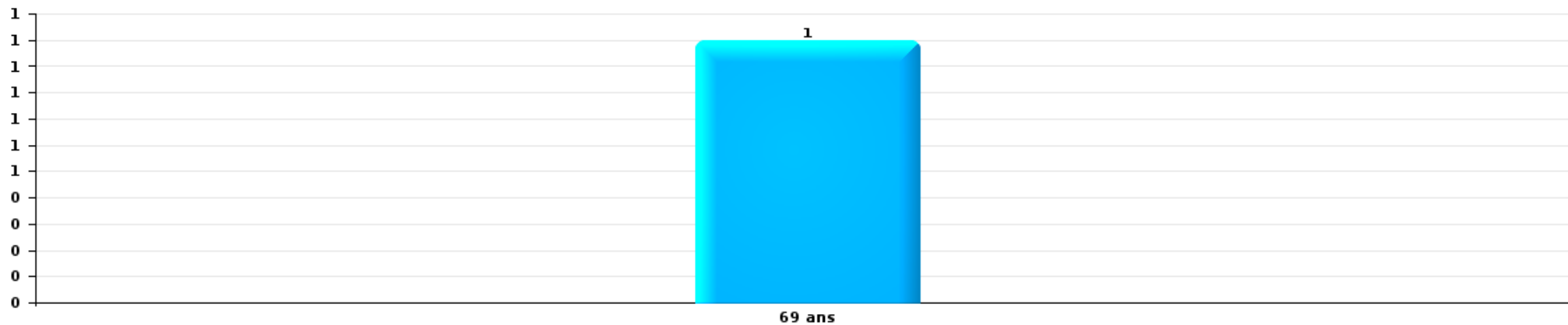
Nombre de suspects-fait par âge (chronologique)





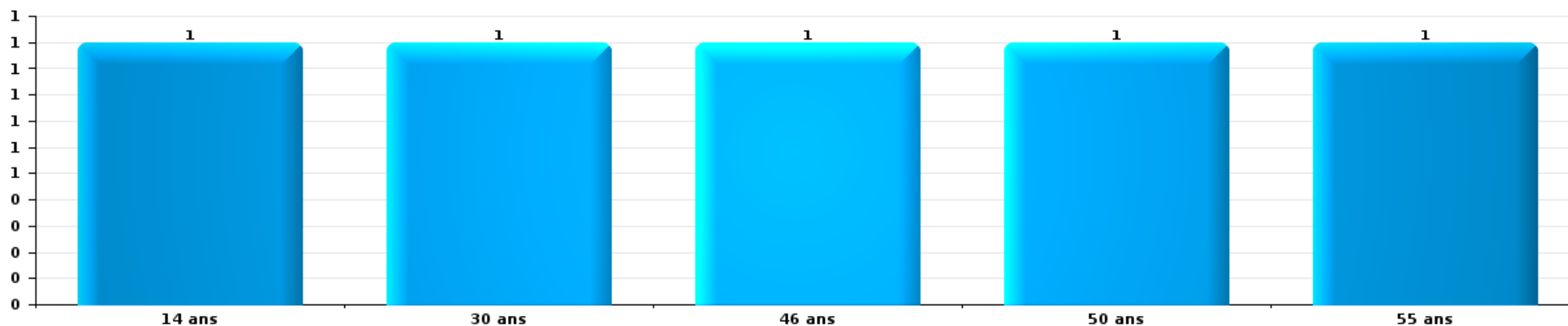
Dégradation de la propriété

Nombre de suspects-fait par âge (chronologique)



Infr. contre l'intégrité physique

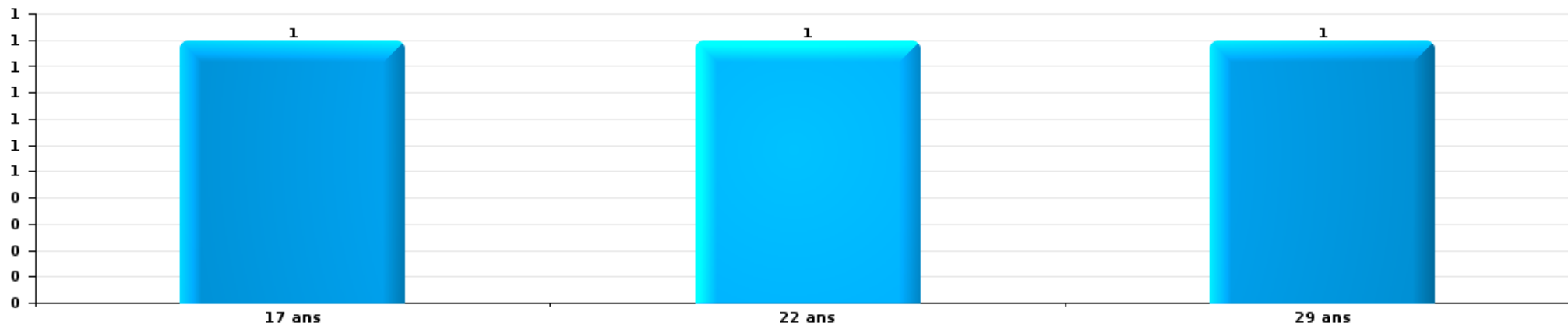
Nombre de suspects-fait par âge (chronologique)





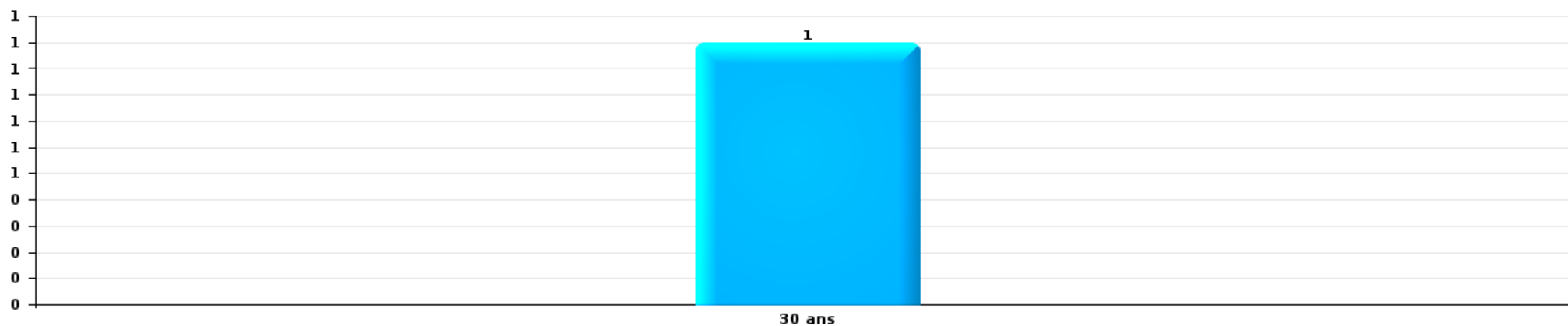
Drogues

Nombre de suspects-fait par âge (chronologique)



Fraude

Nombre de suspects-fait par âge (chronologique)







## **2.4. Nombre de suspects-fait selon l'âge des suspects identifiés (TOP 5 des figures criminelles)**

---

1) Lorsqu'un même suspect a commis plusieurs faits durant la période considérée, il est aussi comptabilisé plusieurs fois, qu'il ait le même âge ou non – 2) Les suspects au-dessous de 14 ans et à partir de 90 ans ne sont pas repris dans le tableau (voir également la note méthodologique)

**Mettet**

**2023**

---

# ***STATISTIQUES POLICIERES DE CRIMINALITE***

---

*LIEU DE PERPETRATION: COMMUNE*

**Mettet**

***ANNEXE I: DETAIL PAR CATEGORIE DE DELIT  
CODE PENAL***

## Infraction Code pénal

## Infr. contre l'intégrité physique

			2000	2013	2014	2015	2016	2017	2018	2019	2020	2021	2022	2023
Assassinat	Autres	Tent.			2		1							
		Sous-total			2		1							
Meurtre	Empoisonnement (meurtre)	Tent.								1				
	Autres	Tent.		2					2		1	2	2	
		Sous-total		2					2	1	1	2	2	
Torture et maltraitance	Traitement dégradant	Acc.						2						
		Sous-total						2						
Coups et/ou blessures vol. en sphère familiale	Entre partenaires ou ex-partenaires	Acc.	8	14	18	22	19	19	18	23	16	25	30	3
	Lors d'un différend familial en général	Acc.	17											
	Par les parents envers un mineur	Acc.		3	1	3	5	3			1	5	5	
	Par les parents envers personne vulnérable	Acc.					1	1						
	Envers les parents	Acc.	1		5	3	3	6	4	1	5	6	2	
	Envers d'autres ascendants directs ou collatéraux	Acc.	2		1	2	1	1			2	5	3	
		Sous-total	28	17	25	30	29	30	22	22	26	27	39	37
Coups et/ou blessures vol. hors sphère familiale	Bagarres (=coups réciproques)	Acc.	5	3	7	8	6	7	13	7	6	10	13	3
	Coups envers fonctionnaire de police	Acc.			1							1		
	Envers un mineur par une pers. ayant autorité	Acc.		1	1	1	1	2	2	1	4	1	1	
	Envers un mineur qualité de l'auteur inconnue	Acc.	1	2		1		1		1	1	1	1	
	Envers pers. vulnérable (qualité auteur inconnue)	Acc.			1								1	
	Envers un mineur par cohabitant sans rel. Autorité	Acc.											1	1
	Coups envers personnel transport public	Acc.		1										
	Coups envers personnel institut d'enseignement	Acc.					1				1			1
	Non spécifié	Acc.	24	28	27	24	34	29	23	26	20	21	33	4
	Sous-total	30	35	37	34	42	39	38	35	32	34	50	9	
Abstention coupable		Acc.		1	1		1	1						
		Sous-total		1	1		1	1						
Autres infr. volontaires. c/ l'intégrité phys.	Privation de soins à enfant ou personne vulnérable	Acc.				1								
	Délaissement d'enfant ou personne vulnérable	Acc.				5	1		1			1		
	Entrave méchante à la circulation	Acc.		1	2	5	2	1	2	3	2	6	3	
	Voies de faits et violences légères	Acc.	4	3		5	6	3	3	5	2	1	3	
		Sous-total	4	4	2	16	9	4	6	8	8	4	8	6
Infr. involontaires contre l'intégrité physique	Coups et/ou blessures involontaires	Acc.	2	1			1			1			1	
	Morsure de chien	Acc.					1	1			3	2	4	
	Non spécifié	Acc.							1					
		Sous-total	2	1			2	1	1	1	3	2	5	
		Total	64	60	67	80	84	77	69	71	67	85	100	12

**Infr. contre la liberté individuelle**

			2000	2013	2014	2015	2016	2017	2018	2019	2020	2021	2022	2023
<b>Enlèvement de mineur ou personne vulnérable</b>	<b>Autre enlèvement</b>	<b>Tent.</b>								1				
		<b>Sous-total</b>								1				
<b>Détention par un particulier</b>		<b>Acc.</b>				1		3	1				1	1
		<b>Sous-total</b>				1		3	1				1	1
		<b>Total</b>				1		3	1	1			1	1

FPF/DGR/DRI/BIPOL - Statistiques policières de criminalité (date de clôture: 22/09/2023)  
 Les données pour les années 2001 jusqu'à 2012 ne sont plus publiées mais restent disponibles sur demande auprès du service BIPOL.  
 Les données pour 2023 ne concernent que le 1er trimestre.

## Infr. contre les mœurs

			2000	2013	2014	2015	2016	2017	2018	2019	2020	2021	2022	2023
Viol n'ayant pas causé la mort	Victime < 10a	Acc.	1		1		1	1	1		3	1	2	
	Victime 10a - 14a	Acc.		1				1	2	1		2	1	
	Victime 14a - 16a	Acc.						1	1			1	1	
	Victime 16a - 18a	Acc.				1		1						
	Victime majeure	Tent.		1	1	1		1	2	1	1			
		Acc.								1				
	Victime âge inconnu	Acc.				1		1						
	Sous-total		1	2	2	3	1	6	7	2	4	4	4	
Viol n'ayant pas causé la mort (nvCPS)	Victime < 16a	Acc.												1
	Sous-total													1
Attentat à la pudeur avec violence / menace	Victime < 16a	Acc.			1		2				1	1		
	Victime 16a - 18a	Acc.		1										
	Victime majeure	Acc.				1			1					
	Sous-total		2	1	1	1	2		1		1	1		
Attentat à la pudeur sans violence / menace	Victime < 16a	Acc.	2	1	2	3			1	4	3	2	1	
	Victime âge inconnu	Acc.			1									
		Sous-total	2	1	3	3			1	4	3	2	1	
Atteinte intégrité sexuelle sans mort (nvCPS)	Victime < 16a	Acc.											1	2
	Sous-total												1	2
Pornographie enfantine	Distribution	Acc.								1	1			
	Accès pornographie enfantine via technologie	Acc.									1			
	Non spécifié	Acc.		1										
	Sous-total		1							1	2			
Pornographie		Acc.		1										
	Sous-total		1											
Incitation à la débauche	Victime mineure	Acc.		2	1			1		1	2			
	Victime majeure	Acc.											1	
	Age victime inconnu	Acc.		1		1								
	Sous-total		3	1	1			1		1	2		1	
Exploitation de la débauche d'autrui	Victime mineure	Acc.		2					1					
	Victime majeure	Acc.				1		1	2					
		Sous-total		2		1		1	3					
Outrage public aux bonnes mœurs	Actions (exhibitionnisme, etc.)	Acc.	1	2		1		1	2	2	3	4		
	Ecrits, images, objets	Acc.	1									2		
		Sous-total	2	2		1		1	2	2	3	6		
Voyeurisme	Observation/enregistrement de nudité ou intimité	Acc.						1						
	Diffusion enregistrement nudité ou intimité	Acc.								1	3	2		
		Tent.											1	
	Sous-total							1		1	3	2	1	

**Infr. contre les mœurs**

		2000	2013	2014	2015	2016	2017	2018	2019	2020	2021	2022	2023
<b>Diffusion de contenu à caractère sexuel (nvCPS)</b>	<b>Victime 16a - 18a</b>	<b>Acc.</b>										1	
		<b>Sous-total</b>										1	
		<b>Total</b>	7	13	7	10	3	10	14	11	18	15	9

**Infr. contre autres valeurs morales et sentiments**

			2000	2013	2014	2015	2016	2017	2018	2019	2020	2021	2022	2023
Harcèlement	Harcèlement par téléphone (OLD)	Acc.	2											
		Acc.		31	31	23	35	20	24	15	22	43	32	8
	Sous-total	2	31	31	23	35	20	24	15	22	43	32	8	
Violation de sépulture		Acc.											1	
		Sous-total											1	
Violation du secret professionnel		Acc.										2		
		Sous-total										2		
Atteinte à l'honneur	Calomnie et diffamation	Acc.	4	7	5	3	5	6	3	6	3	15	7	2
	Déclaration calomnieuse	Acc.		1				1		1		1		
	Imputation calomnieuse	Acc.				1						1		
	Divulgation méchante	Acc.			1									
	Injures (Délit)	Acc.		7	2	1	3	5		2	2	1		2
	Sous-total	4	15	8	4	9	12	3	9	5	18	7	4	
Vie privée	Violation de domicile par un particulier	Acc.	2	5	1		3	2	1	1		3	4	1
		Tent.									1			
	Violation du secret des lettres	Acc.				1		2						
	Sous-total	2	5	1	1	3	2	3	1	1	3	4	1	
Tapage nocturne		Acc.	1		3	7		4	2	6	3	1	1	
		Sous-total	1		3	7		4	2	6	3	1	1	
Violation de communication par particulier		Acc.											1	
		Sous-total											1	
Abus faiblesses de personnes		Acc.							1	1				
		Sous-total							1	1				
Cyberlokkig (leurre de mineur par ICT)		Acc.									1	1		
		Sous-total									1	1		
Occupation bien d'autrui (squatter)	Pénétrer / occuper / séjourner (bien non habité)	Acc.										2		
		Acc.											1	
		Sous-total										3		
	Total	9	51	43	35	47	38	33	32	32	71	46	13	

**Infr. relative au statut juridique de l'enfant**

			2000	2013	2014	2015	2016	2017	2018	2019	2020	2021	2022	2023
<b>Non-représentation d'enfants</b>	<b>Par les parents</b>	<b>Acc.</b>	13	9	13	9	8	17	2	6	1	1	4	
		<b>Sous-total</b>	13	9	13	9	8	17	2	6	1	1	4	
		<b>Total</b>	13	9	13	9	8	17	2	6	1	1	4	



## Vol et extorsion

				2000	2013	2014	2015	2016	2017	2018	2019	2020	2021	2022	2023	
Vol avec circ. aggr.	Avec violence	Acc.	2	4	2	7	4	4	2	1	2	2				
		Tent.	1							1			1			
	Sans violence	Acc.	74	131	151	105	90	43	73	69	36	27	35			9
		Tent.	23	29	39	22	32	21	20	31	13	14	19			7
		<b>Sous-total</b>	<b>100</b>	<b>164</b>	<b>192</b>	<b>134</b>	<b>126</b>	<b>68</b>	<b>95</b>	<b>102</b>	<b>51</b>	<b>43</b>	<b>55</b>		<b>16</b>	
Vol sans circ. aggr.	Avec violence	Acc.		1		1		1		2	2	3				
		Tent.		1												
	Sans violence, Vol à la tire	Acc.		1	2	1	4	2	1						1	1
		Tent.				1										
	Sans violence, Vol d'usage	Acc.	1	1		1	3									
	Sans violence, Vol domestique	Acc.	2	2	4	2	3	2	2				1			
	Sans violence	Acc.	84	96	101	82	62	74	64	87	51	64	46			4
Tent.		1	2	2	2	2	1	1								
		<b>Sous-total</b>	<b>88</b>	<b>104</b>	<b>109</b>	<b>90</b>	<b>74</b>	<b>80</b>	<b>68</b>	<b>89</b>	<b>53</b>	<b>68</b>	<b>47</b>		<b>5</b>	
Vol non spécifié		Acc.	26		1	1			1				1			
		Tent.	2													
		<b>Sous-total</b>	<b>28</b>		<b>1</b>	<b>1</b>			<b>1</b>				<b>1</b>			
Extorsion		Acc.						1	1	1	1	4	2			
		Tent.		1	2	1			1		2		2			
		<b>Sous-total</b>		<b>1</b>	<b>2</b>	<b>1</b>		<b>1</b>	<b>2</b>	<b>1</b>	<b>3</b>	<b>4</b>	<b>4</b>			
		<b>Total</b>	<b>216</b>	<b>269</b>	<b>304</b>	<b>226</b>	<b>200</b>	<b>149</b>	<b>166</b>	<b>192</b>	<b>107</b>	<b>116</b>	<b>106</b>		<b>21</b>	

## Fraude

		2000	2013	2014	2015	2016	2017	2018	2019	2020	2021	2022	2023
Blanchiment d'argent	Acc.					1		1	1	2			
	Sous-total					1		1	1	2			
Recel	Recel simple	Acc.	1	2	2		3	1	1		1		
	Recel qualifié	Acc.	2	7			1						
	Non spécifié	Acc.	1										
	Sous-total	4	3	9	2		4	1	1		1		
Grivèlerie	Carburant / lubrifiant	Acc.	2	5	2	2	3	1		1		1	
	Boissons et aliments	Acc.			1			1					1
	Voiture de location	Acc.											2
	Sous-total	2	5	2	3	3	1	1	1		1	3	
Détournement et destruction frauduleuse	Cel frauduleux	Acc.	19		2	1		4	3	1	2		
	D'argent, de papiers, etc.	Acc.	1			1							
	D'objets saisis	Acc.				1	4	1	1	1			
	D'héritage	Acc.									2		
	Non spécifié	Acc.	1		1								
	Sous-total	21		3	1	2	4	5	4	2	4		
Escroquerie	Fraude par internet	Acc.		12	3	11	11	7	20	12	17	25	39
		Tent.		3		2	3	2	2	3	3	2	7
	Escroquerie sans internet	Acc.		5	4	5	3	4	2	20	3	6	6
		Tent.			1	1	1	1	1	1	4		2
	Non spécifié	Acc.	5										
	Tent.	2											
	Sous-total	7	20	8	19	18	14	25	36	27	33	54	10
Tromperie	Marchandises vendues / travail fourni	Acc.	1	1					1				
		Sous-total	1	1					1				
Abus de confiance et infr. apparentées	Abus de confiance	Acc.	2	12	15	7	4	6	9	7	3	8	7
	Abus des faiblesses	Acc.		1	1	2		1		3		1	2
		Sous-total	2	13	16	9	4	7	9	10	3	9	9
Abus de biens sociaux	Non spécifié	Acc.				1							
	Autres	Acc.					1					1	
		Sous-total				1	1					1	
Infr. liées à l'insolvabilité	Non spécifié	Acc.		4	2	1	5		4	1	1		
		Sous-total		4	2	1	5		4	1	1		
Chèques sans provision		Acc.	2										
		Tent.	2										
		Sous-total	4										
	Total	41	46	40	36	34	30	46	55	35	48	67	11

## Dégradation de la propriété

			2000	2013	2014	2015	2016	2017	2018	2019	2020	2021	2022	2023
Incendie volontaire	Dans lieu habité (de jour)	Acc.			1				2		1			
	Dans lieu habité (de nuit)	Acc.		2	1		1	1		1				
	Dans un autre lieu (de jour)	Acc.		4	2	1		1		1	4	1	2	
		Tent.						1						
	Dans un autre lieu (de nuit)	Acc.	4	3	1	2	2	2	3	2	2	3	2	1
		Tent.				2								
	Dans un autre lieu (moment indéterminé)	Acc.		1										
	Acc.	2		1										
	Tent.	1												
	Sous-total		7	10	6	3	5	5	5	4	7	4	4	1
Incendie involontaire		Acc.	9		2		2	1		2	2	1	3	
		Sous-total	9		2		2	1		2	2	1	3	
Destruction, dénaturation, dégradation	Avec circ. aggr.	Acc.	4				2	2	1		1		1	
	Destruction de biens agricoles	Acc.			1	1		2	1		3	2	1	
		Acc.	8		2		1	1						
	Non spécifié	Tent.	1											
		Sous-total	13		3	1	3	5	2		4	2	2	
Vandalisme	Sur véhicules	Acc.	32	41	34	23	33	28	28	27	24	30	24	4
		Tent.	1											
	Sur autres biens mobiliers	Acc.	22	7	9	3	4	2	7	1	7	7	4	3
	Graffitis	Acc.		21			7			1	2	2		
	Autres détériorations sur biens immobiliers	Acc.	23	17	33	25	22	15	15	10	17	18	20	4
Dégradation de clôture	Acc.	3	2	2		7	2	4	4	4	2	1		
		Sous-total	81	88	78	51	73	47	54	43	52	58	48	11
		Total	110	98	89	55	83	58	61	49	65	65	57	12

## Infr. contre la sécurité publique

			2000	2013	2014	2015	2016	2017	2018	2019	2020	2021	2022	2023
Organisation criminelle	Acc.							1			1			
	Sous-total							1			1			
Association de malfaiteurs	Acc.								1	1			2	
	Sous-total								1	1			2	
Evasion de prisonniers	Non-respect surveillance électronique	Acc.		1								2		
	Sous-total			1								2		
Menaces	Menace d'attentat	Acc.								1	2			
	Verbales	Acc.	44	30	22	15	8	7	9	6	16	11	14	2
	Ecrites	Acc.		4	6	7	6	6	8	6	5	6	4	
	Par gestes, emblèmes	Acc.	4	7	8	6	10	16	5	7	14	16	5	1
	Non spécifié	Acc.	2	1	2	3			1			3		
	Sous-total		50	42	38	31	24	29	23	20	37	36	23	3
	Total		50	43	38	31	24	30	24	21	38	38	25	3

## Infr. contre l'autorité publique

		2000	2013	2014	2015	2016	2017	2018	2019	2020	2021	2022	2023
Violence c/ personnes investies autorité publique	Acc.			2									
	Sous-total			2									
Rébellion	Rébellion armée	Acc.	3	1		1	1		1		2		
	Rébellion non armée	Acc.	1	5			1	1		2	3		
	Non spécifié	Acc.		2									
	Sous-total	2	4	8		1	2	1	1	2	5		
Outrages	Acc.	2	1	6	1		2	1		3	3	1	
	Sous-total	2	1	6	1		2	1		3	3	1	
Autres infractions	Bris de scellés	Acc.		2									
	Entraves exécution travaux publics	Acc.											
	Industrie, commerce et enchères publiques	Acc.									1		
	Sous-total	4		2							1		
	Total	8	5	18	1	1	4	2	1	5	9	1	

## Infr. contre la foi publique

			2000	2013	2014	2015	2016	2017	2018	2019	2020	2021	2022	2023
Faux en écritures	Faux en écritures	Acc.	3	1	1	1	3		4	2		2	1	
	Usage de faux en écrit. et écrit. falsifiées	Acc.		5	2	3	3	1	3	2	5	4	1	
		Sous-total	3	6	3	4	6	1	7	4	5	6	2	
Usurpation	Immixtion dans fonctions publiques	Acc.						1						
	De nom	Acc.	1	2	6	6	2	1	6	4	2	3	4	
		Sous-total	1	2	6	6	2	2	6	4	2	3	4	
Contrefaçon / falsification	Contrefaçon	Acc.	1	1						1			1	
		Sous-total	1	1						1			1	
Fausses monnaies	Emission	Acc.	2			2		1	1					
	Non spécifié	Acc.	1											
	Autres	Acc.	7	1										
		Sous-total	10	1		2		1	1					
Faux en justice	Fausses déclarations	Acc.							1		1			
		Sous-total							1		1			
<b>Total</b>			<b>15</b>	<b>10</b>	<b>9</b>	<b>12</b>	<b>8</b>	<b>4</b>	<b>15</b>	<b>9</b>	<b>8</b>	<b>9</b>	<b>7</b>	



Mettet

Infraction Code pénal

Infr. contre la famille

		2000	2013	2014	2015	2016	2017	2018	2019	2020	2021	2022	2023
Abandon de famille	Acc.	1										1	
	Sous-total	1										1	
Refus du droit aux relations personnelles	Acc.	12	23	12	10	23	8	4	7	6	7	5	
	Sous-total	12	23	12	10	23	8	4	7	6	7	5	
Non-acquittement pension alimentaire	Acc.	3	3	4	3	1		2	1				
	Sous-total	3	3	4	3	1		2	1				
	Total	16	26	16	13	24	8	6	8	6	7	6	

Criminalité informatique

		2000	2013	2014	2015	2016	2017	2018	2019	2020	2021	2022	2023
Hacking	Acc.		3	1	5	3	1	2	2	3	1	4	
	Tent.			1									
	Sous-total		3	2	5	3	1	2	2	3	1	4	
Faux en informatique	Acc.			1		1						1	
	Sous-total			1		1						1	
Fraude informatique	Acc.		19	11	11	23	8	6	17	28	18	67	15
	Tent.					2	1				1	1	
	Sous-total		19	11	11	25	9	6	17	28	19	68	15
Sabotage	Acc.		2			4			1	1	1	2	
	Sous-total		2			4			1	1	1	2	
	Total		24	14	16	33	10	8	20	32	21	75	15

Exercice illégal de l'autorité publique

		2000	2013	2014	2015	2016	2017	2018	2019	2020	2021	2022	2023
Violation de domicile par fonctionnaire public	Acc.					1							
	Sous-total					1							
	Total					1							



### Traite des êtres humains

		2000	2013	2014	2015	2016	2017	2018	2019	2020	2021	2022	2023
<b>Exploitation sexuelle</b>	<b>Acc.</b>				1								
	<b>Sous-total</b>				1								
	<b>Total</b>				1								

### Contravention Code pénal

		2000	2013	2014	2015	2016	2017	2018	2019	2020	2021	2022	2023
<b>Injures (Contravention)</b>	<b>Acc.</b>	15											
	<b>Sous-total</b>	15											
<b>Destruction d'animaux (Contravention)</b>	<b>Acc.</b>	2											
	<b>Sous-total</b>	2											
<b>Autres contraventions CP</b>	<b>Acc.</b>	1						1		1			
	<b>Sous-total</b>	1						1		1			
	<b>Total</b>	18						1		1			



# ***STATISTIQUES POLICIERES DE CRIMINALITE***

---

***LIEU DE PERPETRATION: COMMUNE***

**Mettet**

***ANNEXE II: DETAIL PAR CATEGORIE DE DELIT  
LOIS SPECIALES***



Mettet

Infraction Lois spéciales

Drogues

			2000	2013	2014	2015	2016	2017	2018	2019	2020	2021	2022	2023
Détention	Acc.			3	12	8	4	11	6	8	6	16	23	4
	Tent.		1											
	Sous-total		1	3	12	8	4	11	6	8	6	16	23	4
Usage	Faciliter l'usage	Acc.		4					1			2		
	Incitation à l'usage	Acc.		1			2					2		
	Non spécifié	Acc.				1								
	Sous-total			5		1	2		1			4		
Importation et exportation	Acc.					2	1	3	1		2			
	Sous-total					2	1	3	1		2			
Fabrication	Acc.					1	2	4	1	3		3		
	Sous-total					1	2	4	1	3		3		
Commerce	Acc.			2	2	2	4	4	3	2	6	2	3	1
	Sous-total			2	2	2	4	4	3	2	6	2	3	1
Autres	Acc.			1	2	2		1		1	3		1	
	Sous-total			1	2	2		1		1	3		1	
	Total		1	11	16	16	13	23	12	14	17	25	27	5

Législation sur les étrangers

			2000	2013	2014	2015	2016	2017	2018	2019	2020	2021	2022	2023
Transmigration illégale	Mariages simulés/blancs sans récompense/contrainte	Acc.			1									
	Accès au territoire	Acc.			1		1			1		1	1	1
	Séjour	Acc.		7	1		3	3	4	8	1	3	2	1
	Inscription au registre des étrangers	Acc.		1	11	1	2			4	4	3	1	
	Sous-total			8	14	1	6	3	4	13	5	7	4	2
Trafic d'êtres humains	Acc.						1							
	Sous-total						1							
Non spécifié	Acc.										1			
	Sous-total										1			
	Total			8	14	1	7	3	4	13	6	7	4	2



**Environnement**

			2000	2013	2014	2015	2016	2017	2018	2019	2020	2021	2022	2023
<b>Déchets</b>	Transport de déchets	Acc.		1	5	7	3	1	10	3	3	6	3	
	Déchets par professionnel	Acc.		5	1	8	7	3	4	11	1		1	1
	Déchets par particulier	Acc.		10	33	49	7	10	13	9	8	13	8	2
	Déchets par personne indéterminée	Acc.	5											
	Déchets: permis/autorisation	Acc.				2	3	1	2	4				
	Non spécifié	Acc.	1											
	<b>Sous-total</b>		<b>6</b>	<b>16</b>	<b>39</b>	<b>66</b>	<b>20</b>	<b>15</b>	<b>29</b>	<b>27</b>	<b>12</b>	<b>19</b>	<b>12</b>	<b>3</b>
<b>Autres que déchets</b>	Urbanisme	Acc.	2		1	1	3		3	4		1		
	Permis d'environnement	Acc.		1					2					
	Bruit	Acc.	1											
	Pollution de l'eau	Acc.	1		1									
	Pollution de l'air	Acc.								3	1			
	Pollution du sol	Acc.							2	1				
	Autres nuisances en matière d'environnement	Acc.	3			1				3				
	<b>Sous-total</b>		<b>7</b>	<b>1</b>	<b>2</b>	<b>2</b>	<b>3</b>		<b>7</b>	<b>11</b>	<b>1</b>	<b>1</b>		
<b>Biodiversité / Faune et flore</b>	Commerce et détention: législation CITES	Acc.		1										
	Bien-être animal	Acc.	7	2		1	1	3		3	2	2	3	
	Protection de la nature	Acc.	2			1			2		1			
	Permis / autorisation animaux	Acc.		2										
	Destruction d'animaux	Acc.	1	1				2		1				
	<b>Sous-total</b>		<b>10</b>	<b>6</b>		<b>1</b>	<b>2</b>	<b>5</b>	<b>2</b>	<b>4</b>	<b>3</b>	<b>2</b>	<b>3</b>	
	<b>Total</b>		<b>23</b>	<b>23</b>	<b>41</b>	<b>69</b>	<b>25</b>	<b>20</b>	<b>38</b>	<b>42</b>	<b>16</b>	<b>22</b>	<b>15</b>	<b>3</b>



**Armes et explosifs**

			2000	2013	2014	2015	2016	2017	2018	2019	2020	2021	2022	2023
Détention illégale	Arme à feu	Acc.		12	12	13	19	22	11	16	14	17	14	2
	Arme blanche ou non à feu	Acc.		5	2	2	3	6	3	3	2	6	4	1
	Munition	Acc.			5	1	4	5	3	4	6	4		
	Pièces/accessoires	Acc.								1				
	Non spécifié	Acc.	1							1				
	Sous-total		1	17	19	16	26	33	17	25	22	27	18	3
Port / transport illégal	Arme à feu	Acc.		1	2			3			1			
	Arme blanche ou non à feu	Acc.		4	4	1		1	1	1	3	2		1
	Non spécifié	Acc.	1	1	2	2	2		1	1		2	1	
	Sous-total		1	6	8	3	2	4	2	2	4	4	1	1
Commerce illégal	Arme à feu	Acc.		1		1								1
		Sous-total		1		1								1
Fabrication / réparation illégale	Arme à feu	Acc.							1					
	Munition	Acc.							1					
		Sous-total							2					
Explosifs		Acc.							1			1		
		Sous-total							1			1		
Autre	Documents	Acc.		1										
	Mesures de sécurité	Acc.							1					
		Sous-total		1					1					
	Total		2	25	27	20	28	37	23	27	26	32	20	4



Protection de la personne

			2000	2013	2014	2015	2016	2017	2018	2019	2020	2021	2022	2023
Discrimination	Racisme et xénophobie	Acc.					2	1			1			
	Autre discrimination	Acc.			1									
		Sous-total			1		2	1			1			
Protection de la vie privée		Acc.	3	2		1	2					1	1	
		Sous-total	3	2		1	2					1	1	
Caméras de surveillance		Acc.			1									
		Sous-total			1									
Droit à l'image		Acc.					2				2	1		1
		Sous-total					2				2	1		1
Autres		Acc.	1						1		1	2		
		Sous-total	1						1		1	2		
			Total	4	2	2	1	6	1	1	4	4	1	1



**Mettet**

**Infraction Lois spéciales**

**Hormones et dopage**

		2000	2013	2014	2015	2016	2017	2018	2019	2020	2021	2022	2023
<b>Détention</b>	Acc.		1							1			
	Sous-total:		1							1			
	<b>Total:</b>		1							1			

**Protection de la jeunesse**

		2000	2013	2014	2015	2016	2017	2018	2019	2020	2021	2022	2023
<b>Législation sur l'obligation scolaire</b>	Acc.		2									1	
	Sous-total:		2									1	
<b>Législation sur la protection de la jeunesse</b>	Acc.	5	10	12	9	6	15	9	14	7	12	16	1
	Sous-total:	5	10	12	9	6	15	9	14	7	12	16	1
	<b>Total:</b>	5	12	12	9	6	15	9	14	7	12	17	1



Code pénal social

		2000	2013	2014	2015	2016	2017	2018	2019	2020	2021	2022	2023
<b>Harcèlement au travail</b>	Acc.			2		7	7	1			1	2	
	Sous-total:			2		7	7	1			1	2	
<b>Travail illégal</b>	Acc.		2	1									
	Sous-total:		2	1									
<b>Fraude sociale aux cotisations (travail au noir)</b>	Acc.		1		2	1			1		2	3	
	Sous-total:		1		2	1			1		2	3	
<b>Relations collectives de travail</b>	Acc.	1											
	Sous-total:	1											
<b>Infr. contre foi publique en droit pénal social</b>	Acc.								2				
	Sous-total:								2				
<b>Escroquerie en droit pénal social</b>	Acc.		3	5	2	5	10	2	1	3	1	2	
	Sous-total:		3	5	2	5	10	2	1	3	1	2	
<b>Autres</b>	Acc.				2	1							
	Sous-total:				2	1							
	Total:	1	6	8	6	14	17	3	4	3	4	7	

Ivresse et alcool

		2000	2013	2014	2015	2016	2017	2018	2019	2020	2021	2022	2023
<b>Ivresse publique</b>	Acc.	1	12	12	6	11	10	19	7	11	16	6	1
	Sous-total:	1	12	12	6	11	10	19	7	11	16	6	1
	Total:	1	12	12	6	11	10	19	7	11	16	6	1

Registre de population

		2000	2013	2014	2015	2016	2017	2018	2019	2020	2021	2022	2023
	Acc.	11	45	41	54	50	66	32	55	35	28	19	5
	Sous-total:	11	45	41	54	50	66	32	55	35	28	19	5
	Total:	11	45	41	54	50	66	32	55	35	28	19	5



**Carte d'identité**

		2000	2013	2014	2015	2016	2017	2018	2019	2020	2021	2022	2023
<b>Pas en possession</b>	Acc.	1								2	1		
	Sous-total:	1								2	1		
	Total:	1								2	1		

**Santé publique**

		2000	2013	2014	2015	2016	2017	2018	2019	2020	2021	2022	2023
<b>Politique de la santé</b>	Acc.									1			
	Sous-total:									1			
<b>Denrées alimentaires</b>	Acc.							2	1				
	Sous-total:							2	1				
<b>Refus ou négligence respect mesures</b>	Acc.									36	103		
	Sous-total:									36	103		
<b>Autres</b>	Acc.									23			
	Sous-total:									23			
	Total:							2	1	60	103		

**Travail**

		2000	2013	2014	2015	2016	2017	2018	2019	2020	2021	2022	2023
<b>Commerce ambulant</b>	Acc.		1			1			2				
	Sous-total:		1			1			2				
<b>Accès à l'exercice d'une profession</b>	Acc.						1						
	Sous-total:						1						
	Total:		1			1	1		2				





Protection des revenus publics

		2000	2013	2014	2015	2016	2017	2018	2019	2020	2021	2022	2023
<b>Douane et accises</b>	Acc.						2						
	Sous-total:						2						
<b>Fraude sociale aux allocations</b>	Acc.			1								1	
	Tent.				1								
	Sous-total:			1	1							1	
<b>Fraude TVA</b>	Acc.			1							1		
	Sous-total:			1							1		
<b>Fraude fiscale - impôts sur le revenu</b>	Acc.										1		
	Sous-total:										1		
<b>Fraude autres revenus publics</b>	Acc.									1			
	Sous-total:									1			
	Total:			2	1	2				1	2	1	

Législation économique

		2000	2013	2014	2015	2016	2017	2018	2019	2020	2021	2022	2023
<b>Sociétés</b>	Acc.		1					1		2		2	
	Sous-total:		1					1		2		2	
	Total:		1					1		2		2	

Pratiques commerciales

		2000	2013	2014	2015	2016	2017	2018	2019	2020	2021	2022	2023
<b>Autres</b>	Acc.		1	1	1		2	1	2				
	Sous-total:		1	1	1		2	1	2				
	Total:		1	1	1		2	1	2				



Autres lois spéciales

		2000	2013	2014	2015	2016	2017	2018	2019	2020	2021	2022	2023
<b>Transport</b>	<b>Acc.</b>									1			
	<b>Sous-total:</b>									1			
<b>Infr. dans le secteur audiovisuel</b>	<b>Acc.</b>	1	1	4	3								
	<b>Sous-total:</b>	1	1	4	3								
<b>Dégradation involontaire câbles télécommunication</b>	<b>Acc.</b>			1									
	<b>Sous-total:</b>			1									
<b>Moyens de communications électroniques</b>	<b>Acc.</b>										1		
	<b>Sous-total:</b>										1		
<b>Autres</b>	<b>Acc.</b>	2											
	<b>Sous-total:</b>	2											
	<b>Total:</b>	3	1	5	3					1	1		

# ***STATISTIQUES POLICIERES DE CRIMINALITE***

---

***LIEU DE PERPETRATION: COMMUNE***

**Mettet**

***ANNEXE III: DETAIL  
FIGURES CRIMINELLES / PHENOMENES***



Mettet

FC Vol moyen de transport

		2000	2013	2014	2015	2016	2017	2018	2019	2020	2021	2022	2023
Vol de voiture	Acc.	23	14	17	15	8	7	9	7	6	2	2	1
	Tent.		1	1	1	1	1						
	<b>Total</b>	<b>23</b>	<b>15</b>	<b>18</b>	<b>16</b>	<b>9</b>	<b>8</b>	<b>9</b>	<b>7</b>	<b>6</b>	<b>2</b>	<b>2</b>	<b>1</b>
Vol de moto	Acc.	3	1	3	2			4				1	
	Total	3	1	3	2			4				1	
Carjacking	Acc.	1		1			1						
	Total	1		1			1						
Vol dans les garages	Acc.		5	5	2		1	1	5	2	1	1	
	Total		5	5	2		1	1	5	2	1	1	
Vol de vélomoteur	Acc.	4	2	3	1	2	1	1			1	1	
	Total	4	2	3	1	2	1	1			1	1	
Vol de vélo	Acc.	4	7	9	3	4	3	1	4	2	1		1
	Total	4	7	9	3	4	3	1	4	2	1		1



**FC Cambriolage**

		2000	2013	2014	2015	2016	2017	2018	2019	2020	2021	2022	2023
<b>Cambriolage dans habitation</b>	Acc.	28	80	80	56	32	19	44	50	15	18	17	8
	Tent.	15	19	22	12	16	13	14	26	7	10	13	6
	<b>Total</b>	<b>43</b>	<b>99</b>	<b>102</b>	<b>68</b>	<b>48</b>	<b>32</b>	<b>58</b>	<b>76</b>	<b>22</b>	<b>28</b>	<b>30</b>	<b>14</b>
<b>Cambriolage ds entreprise ou commerce</b>	Acc.	14	5	12	6	8	3	5	2	4	1	5	
	Tent.	7	2	3	6	4	1	1	3	3		3	
	<b>Total</b>	<b>21</b>	<b>7</b>	<b>15</b>	<b>12</b>	<b>12</b>	<b>4</b>	<b>6</b>	<b>5</b>	<b>7</b>	<b>1</b>	<b>8</b>	
<b>Cambriolage ds service public ou bâtiment administ</b>	Acc.	4	7	3	1	2	4	2	1	2		5	
	Tent.	2	2	6	1		1	1		1	2		
	<b>Total</b>	<b>6</b>	<b>9</b>	<b>9</b>	<b>2</b>	<b>2</b>	<b>5</b>	<b>3</b>	<b>1</b>	<b>3</b>	<b>2</b>	<b>5</b>	
<b>Vol au béliér</b>	Acc.					1							
	Tent.					1							
	<b>Total</b>					<b>1</b>							
<b>Cambriolage dans bâtiment (total)</b>	Acc.	46	92	95	63	42	26	51	53	20	19	27	8
	Tent.	24	23	31	19	20	15	16	29	11	12	16	6
	<b>Total</b>	<b>70</b>	<b>115</b>	<b>126</b>	<b>82</b>	<b>62</b>	<b>41</b>	<b>67</b>	<b>82</b>	<b>31</b>	<b>31</b>	<b>43</b>	<b>14</b>

**FC Vol autre**

		2000	2013	2014	2015	2016	2017	2018	2019	2020	2021	2022	2023
<b>Vol à main armée</b>	Acc.	2	1	1	7	3	2	2		2			
	Tent.	2										1	
	<b>Total</b>	<b>4</b>	<b>1</b>	<b>1</b>	<b>7</b>	<b>3</b>	<b>2</b>	<b>2</b>		<b>2</b>		<b>1</b>	
<b>Vol avec violence sans arme</b>	Acc.	2	4	2	2	1	3	1	3	2	8	1	
	Tent.		1	2	1			1	1	2		3	
	<b>Total</b>	<b>2</b>	<b>5</b>	<b>4</b>	<b>3</b>	<b>1</b>	<b>3</b>	<b>2</b>	<b>4</b>	<b>4</b>	<b>8</b>	<b>4</b>	
<b>Vol dans ou sur un véhicule</b>	Acc.	35	36	44	33	29	20	22	18	11	9	8	2
	Tent.	2	4	4	2	3	1	1	2	1	2	1	
	<b>Total</b>	<b>37</b>	<b>40</b>	<b>48</b>	<b>35</b>	<b>32</b>	<b>21</b>	<b>23</b>	<b>20</b>	<b>12</b>	<b>11</b>	<b>9</b>	<b>2</b>
<b>Vol d'armes et explosifs</b>	Acc.	2	2	8	1	1		3	1	1	4	1	
	Tent.												
	<b>Total</b>	<b>2</b>	<b>2</b>	<b>8</b>	<b>1</b>	<b>1</b>		<b>3</b>	<b>1</b>	<b>1</b>	<b>4</b>	<b>1</b>	



**FC Vol autre**

		2000	2013	2014	2015	2016	2017	2018	2019	2020	2021	2022	2023
<b>Arrachage de sac à main</b>	Acc.						1						
	Tent.		1										
	<b>Total</b>		1				1						
<b>Vol à l'arraché</b>	Acc.	1					3		1		1		
	Tent.		1										
	<b>Total</b>	1	1				3		1		1		
<b>Vol à la tire</b>	Acc.		1	2	2	4	2	1				1	1
	Tent.				1								
	<b>Total</b>		1	2	3	4	2	1				1	1
<b>Vol à l'étalage</b>	Acc.	2	7	7	8	10	21	11	34	19	19	8	1
	Tent.								1				
	<b>Total</b>	2	7	7	8	10	21	11	35	19	19	8	1
<b>Vol par ruse</b>	Acc.	4	2	2	1	2		1	6	1	2	1	
	Tent.					3				1			
	<b>Total</b>	4	2	2	1	5		1	6	2	2	1	
<b>Vol de métaux</b>	Acc.		5	3	4	3	2	2	1	1	1	1	
	Tent.												
	<b>Total</b>		5	3	4	3	2	2	1	1	1	1	
<b>Vol sur les chantiers</b>	Acc.	6	5	3	5	5		3	1	4	4	4	1
	Tent.			1									1
	<b>Total</b>	6	5	4	5	5		3	1	4	4	4	2
<b>Home-invasion</b>	Acc.				2				1				
	Tent.												
	<b>Total</b>				2				1				
<b>Vol d'animaux</b>	Acc.	3	1	2			2	1			1	2	
	Tent.												
	<b>Total</b>	3	1	2			2	1			1	2	
<b>Vol de cargaison</b>	Acc.			1					1				
	Tent.												
	<b>Total</b>			1					1				



**Criminalité ICT**

		2000	2013	2014	2015	2016	2017	2018	2019	2020	2021	2022	2023
Fraude de cartes de paiements	Acc.		1	5	8	20	7	2	6	4	3	17	
	Tent.					1	1						
	<b>Total</b>		<b>1</b>	<b>5</b>	<b>8</b>	<b>21</b>	<b>8</b>	<b>2</b>	<b>6</b>	<b>4</b>	<b>3</b>	<b>17</b>	
Phishing	Acc.								1	8	1	5	1
	Total								<b>1</b>	<b>8</b>	<b>1</b>	<b>5</b>	<b>1</b>
Ransomware	Acc.					1			1	1	1	1	
	Total					<b>1</b>			<b>1</b>	<b>1</b>	<b>1</b>	<b>1</b>	
Shouldersurfing	Acc.				1	1							
	Total				<b>1</b>	<b>1</b>							
Skimming	Acc.			1	1	4	2			1			
	Total			<b>1</b>	<b>1</b>	<b>4</b>	<b>2</b>			<b>1</b>			

**FC Autre**

		2000	2013	2014	2015	2016	2017	2018	2019	2020	2021	2022	2023
Violence contre les métiers d'intérêt général	Acc.		1	3		1				1	1		1
	Total		<b>1</b>	<b>3</b>		<b>1</b>				<b>1</b>	<b>1</b>		<b>1</b>
Viol collectif	Acc.							1					
	Total							<b>1</b>					
Graffiti	Acc.		21			7			1	2	2		
	Total		<b>21</b>			<b>7</b>			<b>1</b>	<b>2</b>	<b>2</b>		
Dégradation de voiture	Acc.	22	41	35	26	32	28	29	28	27	28	25	5
	Tent.	1											
	<b>Total</b>	<b>23</b>	<b>41</b>	<b>35</b>	<b>26</b>	<b>32</b>	<b>28</b>	<b>29</b>	<b>28</b>	<b>27</b>	<b>28</b>	<b>25</b>	<b>5</b>
Rixe au couteau	Acc.						1			1	3	1	
	Total						<b>1</b>			<b>1</b>	<b>3</b>	<b>1</b>	



**PH Violence intrafamiliale (VIF)**

		2000	2013	2014	2015	2016	2017	2018	2019	2020	2021	2022	2023
<b>VIF: physique, dans le couple</b>	Acc.	8	15	18	22	20	21	19	24	16	27	33	3
	Total	8	15	18	22	20	21	19	24	16	27	33	3
<b>VIF: physique, envers des descendants</b>	Acc.		3	1	3	6	7	1		1	5	7	
	Total		3	1	3	6	7	1		1	5	7	
<b>VIF: physique, envers d'autres membres</b>	Acc.	20	2	7	5	5	8	5	3	10	9	3	1
	Tent.										2		
	Total	20	2	7	5	5	8	5	3	10	11	3	1
<b>VIF: sexuelle, envers des descendants</b>	Acc.	2			2		1		2	2		3	
	Total	2			2		1		2	2		3	
<b>VIF: psychique, dans le couple</b>	Acc.	25	37	29	23	34	27	6	13	9	11	12	
	Total	25	37	29	23	34	27	6	13	9	11	12	
<b>VIF: psychique, envers des descendants</b>	Acc.			1		1		1	1	1			
	Total			1		1		1	1	1			
<b>VIF: psychique, envers d'autres membres</b>	Acc.						1	1			4	3	
	Total						1	1			4	3	
<b>VIF: économique, dans le couple</b>	Acc.		2		4	1	1		1	1	3	3	1
	Total		2		4	1	1		1	1	3	3	1
<b>VIF: économique, envers des descendants</b>	Acc.	1				1							
	Total	1				1							
<b>VIF: économique, envers d'autres membres</b>	Acc.	4	3	6	5	1		2	3	2	3	1	
	Total	4	3	6	5	1		2	3	2	3	1	





**PH Hormones et dopage**

		2000	2013	2014	2015	2016	2017	2018	2019	2020	2021	2022	2023
<b>Dopage humain</b>	Acc.		1							1			
	Total		1							1			
<b>Engraissement illégal</b>	Acc.										2		
	Total										2		

**PH Drogues**

		2000	2013	2014	2015	2016	2017	2018	2019	2020	2021	2022	2023
<b>Vente de cocaïne</b>	Acc.					1	2	2		2	1	3	1
	Total					1	2	2		2	1	3	1
<b>Vente de drogues synthétiques</b>	Acc.												1
	Total												1
<b>Production de cannabis (culture)</b>	Acc.					2	3	1	1		3		
	Total					2	3	1	1		3		
<b>Vente de cannabis en grande quantité</b>	Acc.						1						
	Total						1						

**PH Trafic d'armes**

		2000	2013	2014	2015	2016	2017	2018	2019	2020	2021	2022	2023
<b>Commerce et production d'arme à feu et mun.</b>	Acc.		1		1			1				1	
	Total		1		1			1				1	

**PH Traite des êtres humains**

		2000	2013	2014	2015	2016	2017	2018	2019	2020	2021	2022	2023
<b>TEH - exploitation sexuelle</b>	Acc.		2		1		1	3					
	Total		2		1		1	3					

**PH Violence dans l'espace public**

		2000	2013	2014	2015	2016	2017	2018	2019	2020	2021	2022	2023
<b>Violence physique (transport public)</b>	Acc.		1									1	
	Total		1									1	



**PH Violence dans l'espace public**

		2000	2013	2014	2015	2016	2017	2018	2019	2020	2021	2022	2023
Violence physique (voie publique)	Acc.	12	18	22	21	22	23	15	22	16	13	25	1
	Tent.		1					2	1		1		
	<b>Total</b>	<b>12</b>	<b>19</b>	<b>22</b>	<b>21</b>	<b>22</b>	<b>23</b>	<b>17</b>	<b>23</b>	<b>16</b>	<b>14</b>	<b>25</b>	<b>1</b>
Violence physique (autre endroit public)	Acc.	1	1				1	1	1				
	Tent.												
	<b>Total</b>	<b>1</b>	<b>1</b>				<b>1</b>	<b>1</b>	<b>1</b>				
Violence physique (endroit accessible au public)	Acc.	11	7	11	8	6	5	6	10	5	4	10	1
	Tent.		1										
	<b>Total</b>	<b>11</b>	<b>8</b>	<b>11</b>	<b>8</b>	<b>6</b>	<b>5</b>	<b>6</b>	<b>10</b>	<b>5</b>	<b>4</b>	<b>10</b>	<b>1</b>
Violence sexuelle (transport public)	Acc.	1											
	Tent.												
	<b>Total</b>	<b>1</b>											
Violence sexuelle (voie publique)	Acc.		1	1			1	1		1	2	1	
	Tent.												
	<b>Total</b>		<b>1</b>	<b>1</b>			<b>1</b>	<b>1</b>		<b>1</b>	<b>2</b>	<b>1</b>	
Violence sexuelle (autre endroit public)	Acc.										2		
	Tent.												
	<b>Total</b>										<b>2</b>		
Violence sexuelle (endroit accessible au public)	Acc.	1		2					1	1	1		
	Tent.												
	<b>Total</b>	<b>1</b>		<b>2</b>					<b>1</b>	<b>1</b>	<b>1</b>		
Violence psychique (voie publique)	Acc.	12	30	24	12	10	12	9	10	10	13	16	1
	Tent.												
	<b>Total</b>	<b>12</b>	<b>30</b>	<b>24</b>	<b>12</b>	<b>10</b>	<b>12</b>	<b>9</b>	<b>10</b>	<b>10</b>	<b>13</b>	<b>16</b>	<b>1</b>
Violence psychique (autre endroit public)	Acc.		2	2	1		2				1		
	Tent.												
	<b>Total</b>		<b>2</b>	<b>2</b>	<b>1</b>		<b>2</b>				<b>1</b>		
Violence psychique (endroit accessible au public)	Acc.	8	2	4	3	8	12	3	2	4	7	5	2
	Tent.												
	<b>Total</b>	<b>8</b>	<b>2</b>	<b>4</b>	<b>3</b>	<b>8</b>	<b>12</b>	<b>3</b>	<b>2</b>	<b>4</b>	<b>7</b>	<b>5</b>	<b>2</b>
Vol à main armée (voie publique)	Acc.	1			2	1				1			
	Tent.												
	<b>Total</b>	<b>1</b>			<b>2</b>	<b>1</b>				<b>1</b>			
Vol à main armée (endroit accessible au public)	Acc.	1		1	2	1	2	2					
	Tent.	1										1	
	<b>Total</b>	<b>2</b>		<b>1</b>	<b>2</b>	<b>1</b>	<b>2</b>	<b>2</b>				<b>1</b>	



**PH Violence dans l'espace public**

		2000	2013	2014	2015	2016	2017	2018	2019	2020	2021	2022	2023
<b>Vol avec violence sans arme (transport public)</b>	Tent.			1									
	Total			1									
<b>Vol avec violence sans arme (voie publique)</b>	Acc.		1	1			2		1		2		
	Tent.											1	
	Total		1	1			2		1		2	1	
<b>Vol avec violence sans arme (endr. acces. au pub.)</b>	Acc.	1			2					1	2		
	Tent.		1						1				
	Total	1	1		2				1	1	2		

**PH Autre**

		2000	2013	2014	2015	2016	2017	2018	2019	2020	2021	2022	2023
<b>Faux policiers</b>	Acc.				1								
	Total				1								
<b>Cyberharcèlement</b>	Acc.	2	6	4		8	3	6	1	8	4	3	
	Total	2	6	4		8	3	6	1	8	4	3	
<b>Fraude à l'identité</b>	Acc.	1	2	7	6	3	1	6	5	4	4	5	
	Tent.							1			1		
	Total	1	2	7	6	3	1	7	5	4	5	5	

# ***STATISTIQUES POLICIERES DE CRIMINALITE***

---

*LIEU DE PERPETRATION: COMMUNE*

**Mettet**

***ANNEXE IV: FAITS ENREGISTRES  
NON CRIMINELS***



Mettet

Faits non criminels

Maladies / Décès / Disparition

	2000	2013	2014	2015	2016	2017	2018	2019	2020	2021	2022	2023
Suicide	5	6	2	7	5	5	2	4	6	8	4	2
Personne malade		4	4	2	3	3	1	4	4	4	3	
Décès suspect					1		1					
Décès naturel		2		5		3	1	1	1	1		1
Disparition (personne disparue)	3	3	5		2	3	1	2	3	3	5	3
Accident (sauf roulage)	1	2	2	2						1	1	1
Autres	1											
<b>Total</b>	<b>10</b>	<b>17</b>	<b>13</b>	<b>16</b>	<b>11</b>	<b>14</b>	<b>6</b>	<b>11</b>	<b>14</b>	<b>17</b>	<b>13</b>	<b>7</b>

Appels

	2000	2013	2014	2015	2016	2017	2018	2019	2020	2021	2022	2023
Alarme				3							1	
Appels	9								1		1	
<b>Total</b>	<b>9</b>			<b>3</b>					<b>1</b>		<b>2</b>	

Problèmes sociaux

	2000	2013	2014	2015	2016	2017	2018	2019	2020	2021	2022	2023
Différends familiaux	25	10	11	10	11	8	6	3	16	28	24	9
Différend (pas de coups)	10	18	16	12	4	1	2	1	2	7	6	2
Affaire civile	17	5	6		1	2			1		1	1
Protection de la jeunesse	11	1	5	4	5	1	6		5	6	2	
Autres	4		1	3	1		2	1	1	3	1	
<b>Total</b>	<b>67</b>	<b>34</b>	<b>39</b>	<b>29</b>	<b>22</b>	<b>12</b>	<b>16</b>	<b>5</b>	<b>25</b>	<b>44</b>	<b>34</b>	<b>12</b>



### Catastrophes

	2000	2013	2014	2015	2016	2017	2018	2019	2020	2021	2022	2023
Affaissement	1											
Dégâts tempête	1											
<b>Total</b>	<b>2</b>											

### Ordre public

	2000	2013	2014	2015	2016	2017	2018	2019	2020	2021	2022	2023
Troubles	2	1	3	2	1		2		2	2	3	1
Autres			1			1			2			
<b>Total</b>	<b>2</b>	<b>1</b>	<b>4</b>	<b>2</b>	<b>1</b>	<b>1</b>	<b>2</b>		<b>4</b>	<b>2</b>	<b>3</b>	<b>1</b>

### Agissements suspects

	2000	2013	2014	2015	2016	2017	2018	2019	2020	2021	2022	2023
	5	5	13	6		2	3	3	2	2	9	2
<b>Total</b>	<b>5</b>	<b>5</b>	<b>13</b>	<b>6</b>		<b>2</b>	<b>3</b>	<b>3</b>	<b>2</b>	<b>2</b>	<b>9</b>	<b>2</b>

### Objets trouvés

	2000	2013	2014	2015	2016	2017	2018	2019	2020	2021	2022	2023
		1		1		1		1			2	
<b>Total</b>		<b>1</b>		<b>1</b>		<b>1</b>		<b>1</b>			<b>2</b>	

### Objets perdus

	2000	2013	2014	2015	2016	2017	2018	2019	2020	2021	2022	2023
	20	201	183	160	136	142	175	173	141	201	182	48
<b>Total</b>	<b>20</b>	<b>201</b>	<b>183</b>	<b>160</b>	<b>136</b>	<b>142</b>	<b>175</b>	<b>173</b>	<b>141</b>	<b>201</b>	<b>182</b>	<b>48</b>



**Autres non-infractions**

	2000	2013	2014	2015	2016	2017	2018	2019	2020	2021	2022	2023
Non-respect des conditions		1	1					1		1		
Procès-verbal d'information	16	15	20	9	7	3	2	3	3	2	1	1
Notification		9	8	8	15	15	18	19	15	17	12	6
Demande signalement surveillance électronique											1	1
Autres non infractions	4											
<b>Total</b>	<b>20</b>	<b>25</b>	<b>29</b>	<b>17</b>	<b>22</b>	<b>18</b>	<b>20</b>	<b>23</b>	<b>18</b>	<b>20</b>	<b>14</b>	<b>8</b>