

STATISTIQUES POLICIERES DE CRIMINALITE

LIEU DE PERPETRATION: COMMUNE

Jemeppe-sur-Sambre

2000 - Trimestre 1 2023

Police fédérale - DGRIDRIIBIPOL

STATISTIQUES POLICIERES DE CRIMINALITE

LIEU DE PERPETRATION: COMMUNE

Jemeppe-sur-Sambre

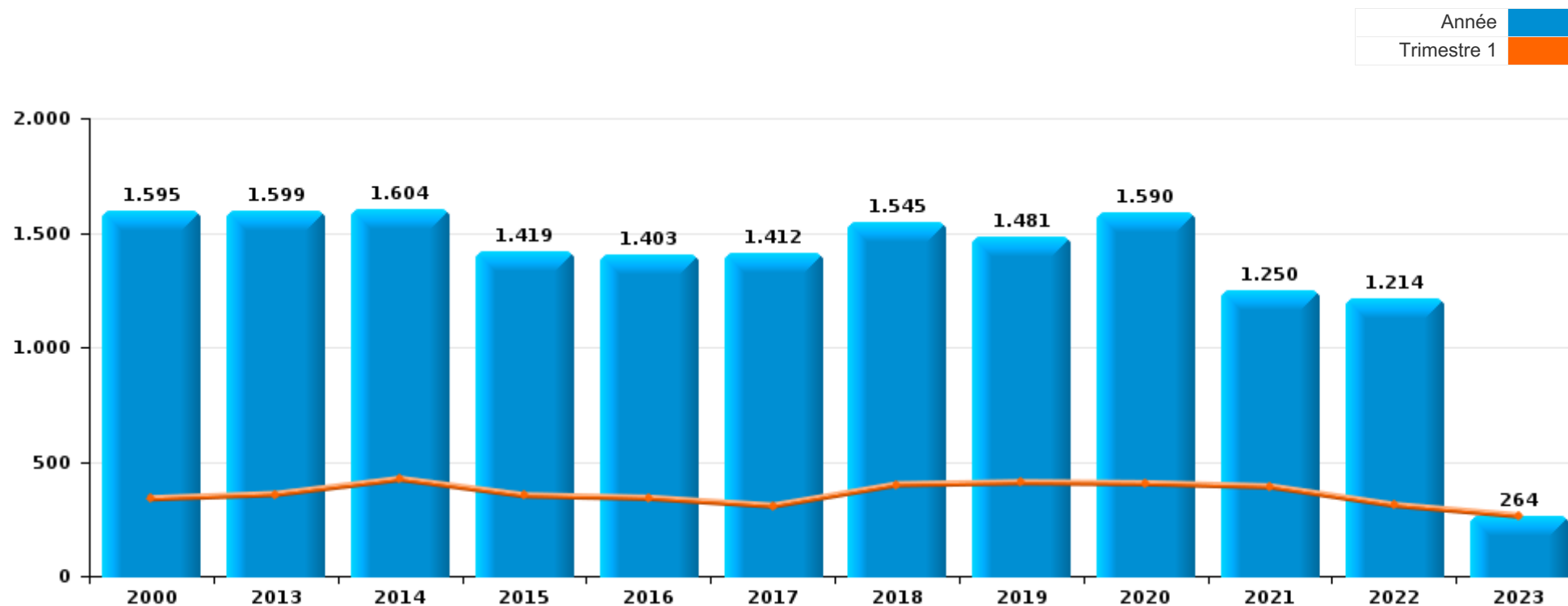
PARTIE I : INFRACTIONS JUDICIAIRES

CRIMINALITE ENREGISTREE COMMISE AU NIVEAU DE LA COMMUNE



Jemeppe-sur-Sambre

	2000	2013	2014	2015	2016	2017	2018	2019	2020	2021	2022	2023
Nombre total des délits	1.595	1.599	1.604	1.419	1.403	1.412	1.545	1.481	1.590	1.250	1.214	264



FPF/DGR/DRI/BIPOL - Statistiques policières de criminalité (date de clôture: 22/09/2023)

Les données pour les années 2001 jusqu'à 2012 ne sont plus publiées mais restent disponibles sur demande auprès du service BIPOL.

Les données pour 2023 ne concernent que le 1er trimestre.



Jemeppe-sur-Sambre

	2000	2013	2014	2015	2016	2017	2018	2019	2020	2021	2022	2023
Vol et extorsion	703	654	600	484	459	435	411	478	292	230	266	84
Dégradation de la propriété	256	162	196	182	154	155	180	190	126	96	96	11
Infr. contre l'intégrité physique	162	131	140	131	140	136	161	150	172	165	162	25
Infr. contre autres valeurs morales et sentiments	43	80	84	61	83	95	111	86	73	92	94	17
Infr. contre la sécurité publique	104	65	61	60	60	57	80	80	87	69	70	9
Fraude	77	54	35	53	46	62	75	83	69	101	105	14
Drogues	17	102	117	71	101	57	35	39	58	27	61	9
Registre de population	5	59	70	78	66	81	88	68	55	48	44	10
Santé publique		1					1		381	167		
Armes et explosifs	20	44	56	49	58	35	28	41	46	26	41	2
Criminalité informatique		25	30	36	42	39	44	34	36	28	69	26
Environnement	29	42	42	28	42	24	46	36	29	20	18	3
Législation sur les étrangers	10	26	18	22	10	102	81	35	16	12	13	3
Infr. contre les moeurs	18	18	22	23	26	25	33	30	40	36	24	8
Infr. contre la foi publique	23	21	16	19	15	17	23	18	23	34	39	18
Protection de la jeunesse	15	24	17	20	27	22	25	16	13	31	36	4
Infr. relative au statut juridique de l'enfant	24	26	19	15	22	10	32	24	10	7	11	1
Infr. contre la famille	24	24	24	28	15	15	28	11	7	9	11	3
Ivresse et alcool		14	21	15	10	16	20	19	21	18	10	3
Infr. contre l'autorité publique	17	9	17	12	12	9	13	19	18	13	12	2
Code pénal social		2	6	15	8	6	6	6	3	7	15	7
Autres lois spéciales	2	7	4	5	2	4	6	7	4	2	5	
Protection de la personne	1	2		1		4	7	9	6	6	7	1
Contravention Code pénal	29											
Travail	4		1	3		1	3			4	1	
Infr. contre la liberté individuelle		3	2		3	1	1		1			1
Protection des revenus publics	1		2	1		1	1		2	1	1	1
Pratiques commerciales	2			2		2	2		2			
Carte d'identité	2	2	1	2								
Exercice illégal de l'autorité publique	1	2			1			1			2	
Législation économique			1	2	1		1					2
Sécurité privée	6											
Hormones et dopage			1	1			3					
Traite des êtres humains						1		1		1	1	
Infr. contre la Sécurité de l'Etat			1									
Sous-total	1.595	1.599	1.604	1.419	1.403	1.412	1.545	1.481	1.590	1.250	1.214	264
Contravention règlement policier local		6	33	32	108	109	125	121	132	119	112	23
Sous-total		6	33	32	108	109	125	121	132	119	112	23
Total	1.595	1.605	1.637	1.451	1.511	1.521	1.670	1.602	1.722	1.369	1.326	287

FPF/DGR/DRI/BIPOL - Statistiques policières de criminalité (date de clôture: 22/09/2023)

Les données pour les années 2001 jusqu'à 2012 ne sont plus publiées mais restent disponibles sur demande auprès du service BIPOL.

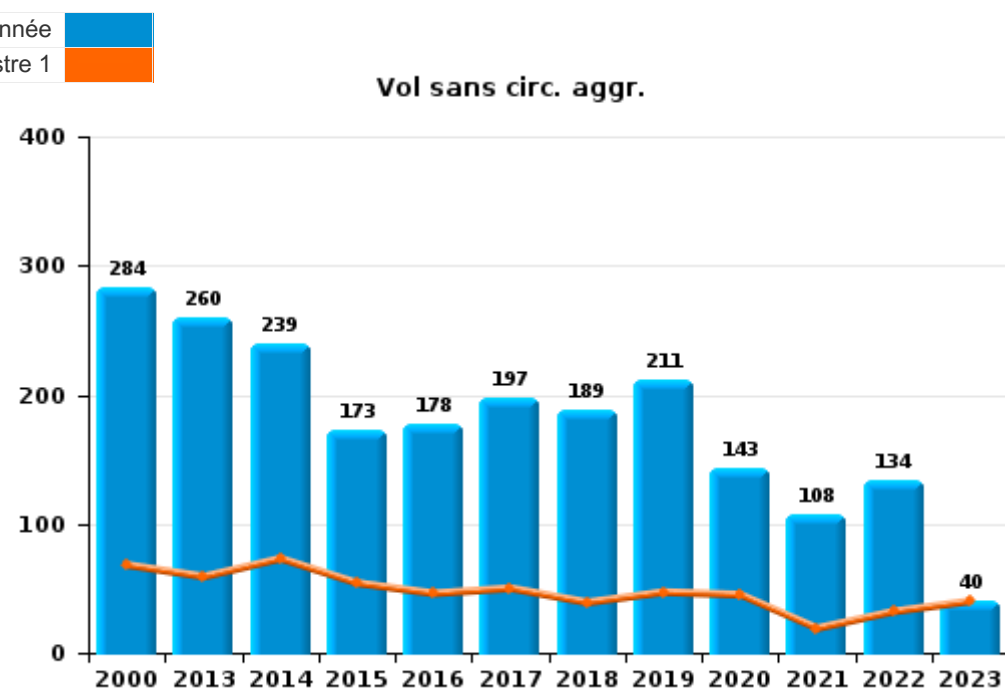
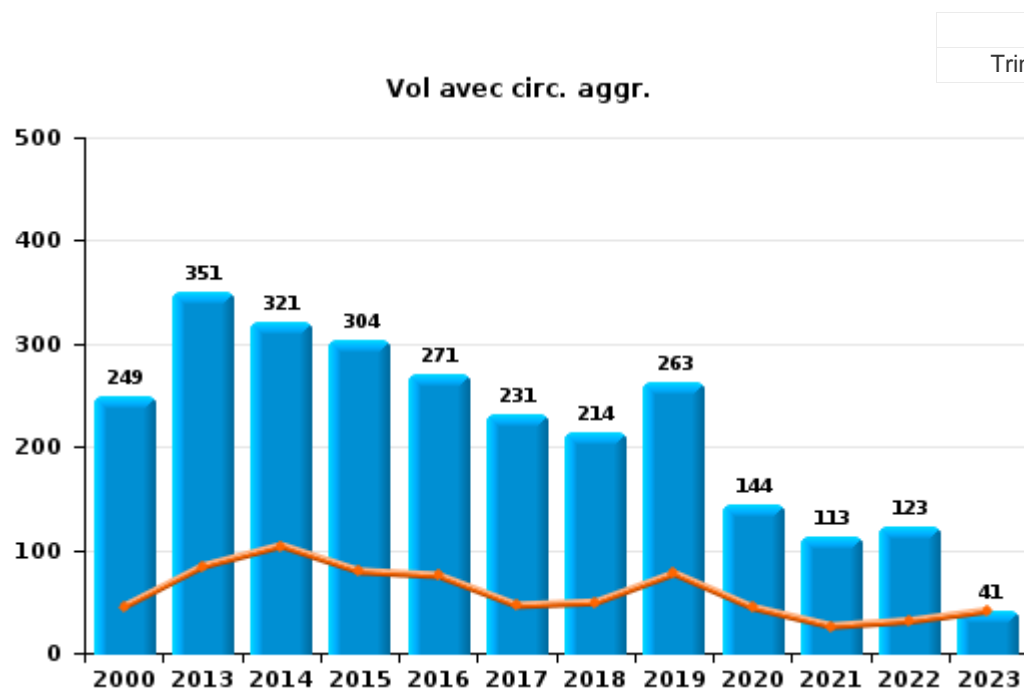
Les données pour 2023 ne concernent que le 1er trimestre.



I.1. Catégorie des infractions : Vol et extorsion (top 5 des infractions au niveau national 2022)

Jemeppe-sur-Sambre

	2000	2013	2014	2015	2016	2017	2018	2019	2020	2021	2022	2023
Vol avec circ. agr.	249	351	321	304	271	231	214	263	144	113	123	41
Vol sans circ. agr.	284	260	239	173	178	197	189	211	143	108	134	40
Vol non spécifié	168	38	35		3	1	3	1		2	3	
Extorsion	2	5	5	7	7	6	5	3	5	7	6	3
Total	703	654	600	484	459	435	411	478	292	230	266	84



PPF/DGR/DRI/BIPOL - Statistiques policières de criminalité (date de clôture: 22/09/2023)

Les données pour les années 2001 jusqu'à 2012 ne sont plus publiées mais restent disponibles sur demande auprès du service BIPOL.

Les données pour 2023 ne concernent que le 1er trimestre.



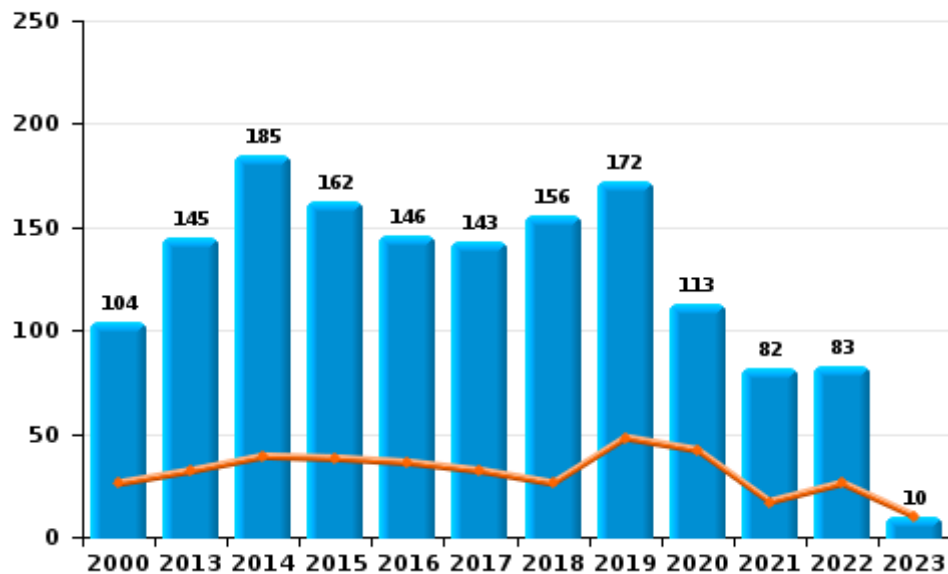
I.2. Catégorie des infractions : Dégradation de la propriété (top 5 des infractions au niveau national 2022)

Jemeppe-sur-Sambre

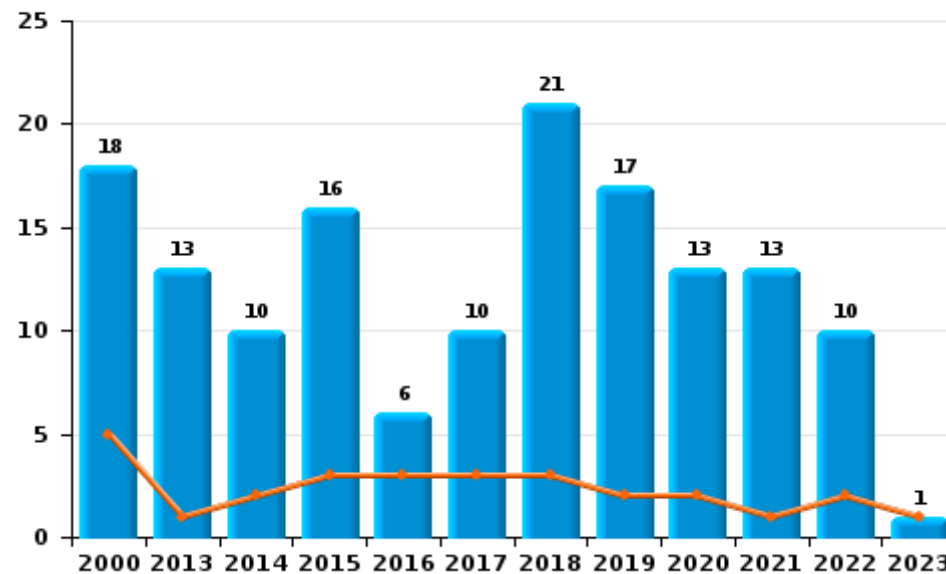
	2000	2013	2014	2015	2016	2017	2018	2019	2020	2021	2022	2023
Vandalisme	104	145	185	162	146	143	156	172	113	82	83	10
Destruction, dénaturation, dégradation	134	4	1	4	2	2	3	1		1	3	
Incendie involontaire	13	8	6	12	4	3	5	8	8	5	4	1
Incendie volontaire	5	5	4	4	2	7	16	9	5	8	6	
Total	256	162	196	182	154	155	180	190	126	96	96	11



Vandalisme



Incendie

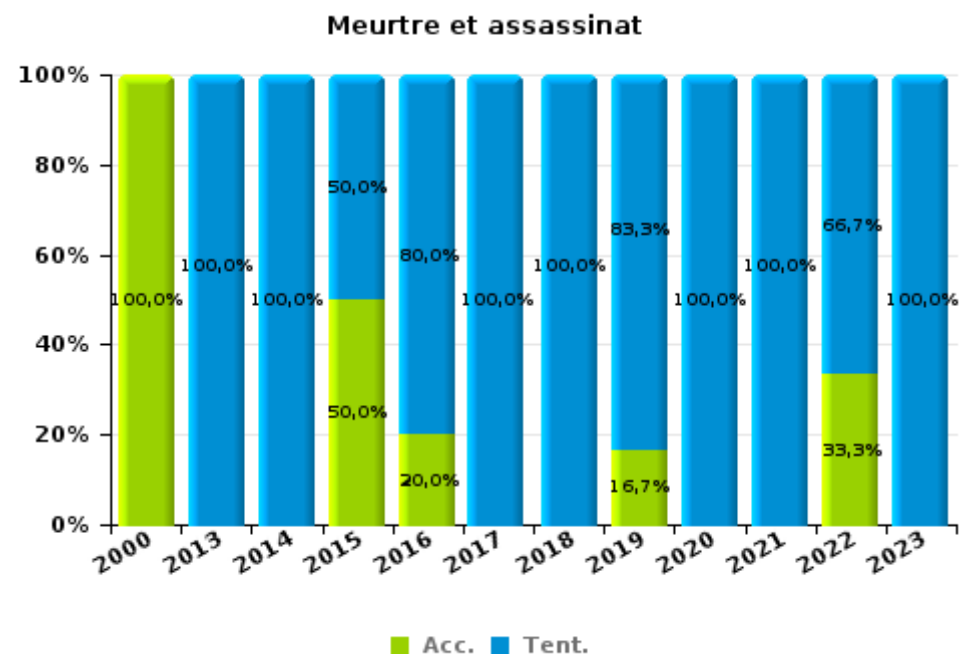
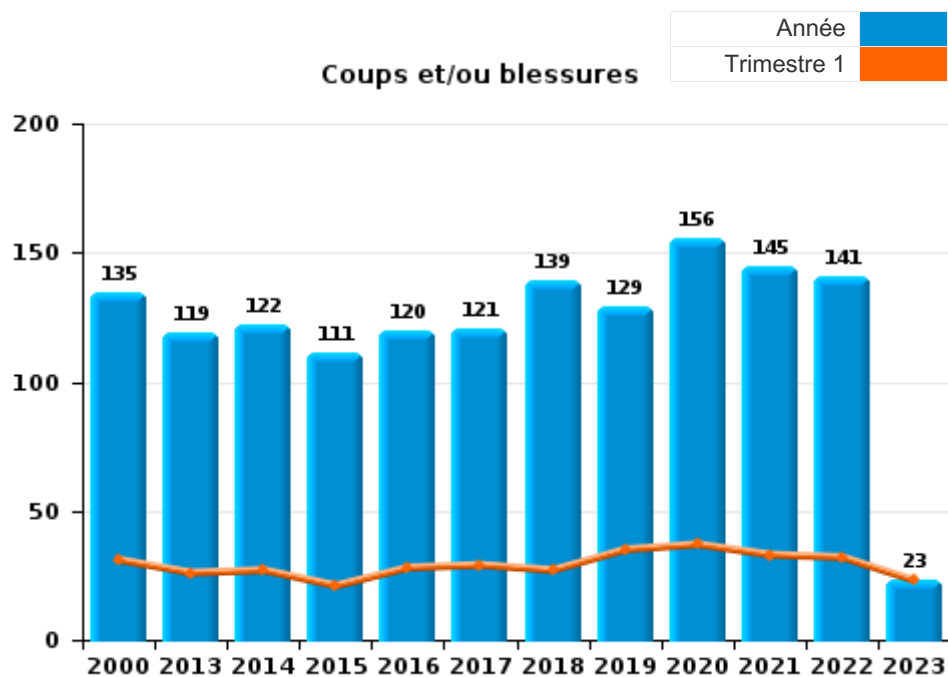




I.3. Catégorie des infractions : Infr. contre l'intégrité physique (top 5 des infractions au niveau national 2022)

Jemeppe-sur-Sambre

	2000	2013	2014	2015	2016	2017	2018	2019	2020	2021	2022	2023
Coups et/ou blessures	135	119	122	111	120	121	139	129	156	145	141	23
Autres	26	11	17	18	15	13	20	15	14	17	18	1
Meurtre et assassinat	1	1	1	2	5	2	2	6	2	3	3	1
Total	162	131	140	131	140	136	161	150	172	165	162	25



FPF/DGR/DRI/BIPOL - Statistiques policières de criminalité (date de clôture: 22/09/2023)
 Les données pour les années 2001 jusqu'à 2012 ne sont plus publiées mais restent disponibles sur demande auprès du service BIPOL.
 Les données pour 2023 ne concernent que le 1er trimestre.



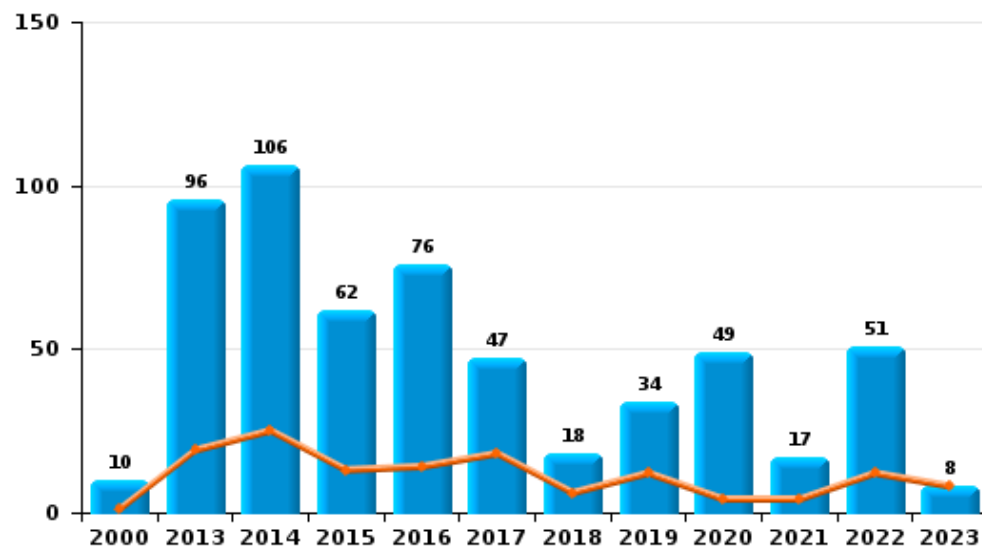
I.4. Catégorie des infractions : Drogues (top 5 des infractions au niveau national 2022)

Jemeppe-sur-Sambre

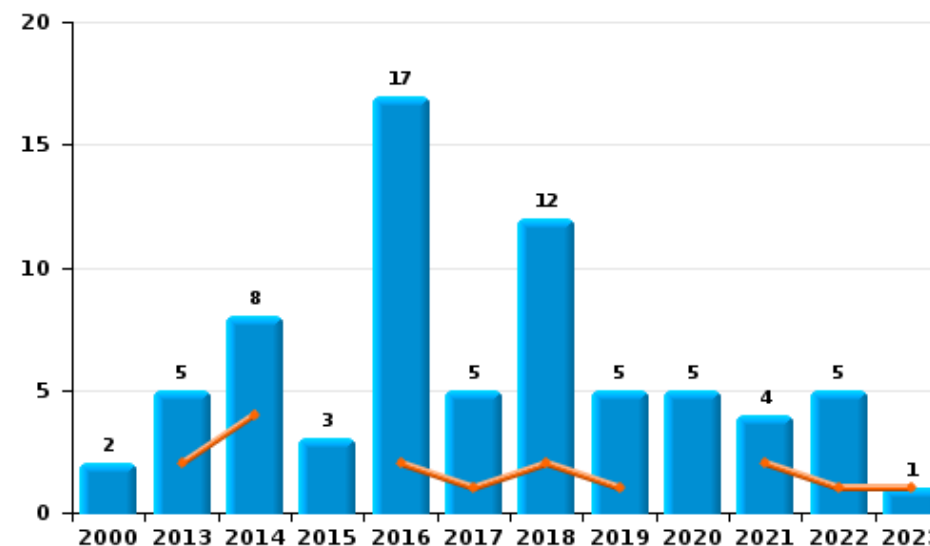
	2000	2013	2014	2015	2016	2017	2018	2019	2020	2021	2022	2023
Détention	10	96	106	62	76	47	18	34	49	17	51	8
Commerce	2	5	8	3	17	5	12	5	5	4	5	1
Fabrication			2	3	4	2	3		3	5	4	
Usage	5			1	1	1	1		1		1	
Importation et exportation				2	2	1	1					
Autres		1	1		1	1				1		
Total	17	102	117	71	101	57	35	39	58	27	61	9



Détention



Commerce



FPF/DGR/DRI/BIPOL - Statistiques policières de criminalité (date de clôture: 22/09/2023)
 Les données pour les années 2001 jusqu'à 2012 ne sont plus publiées mais restent disponibles sur demande auprès du service BIPOL.
 Les données pour 2023 ne concernent que le 1er trimestre.



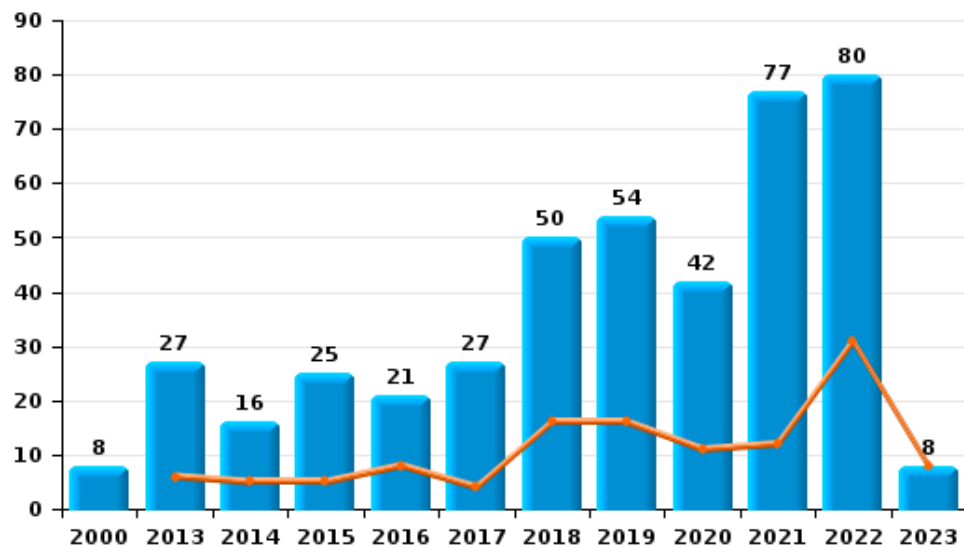
I.5. Catégorie des infractions : Fraude (top 5 des infractions au niveau national 2022)

Jemeppe-sur-Sambre

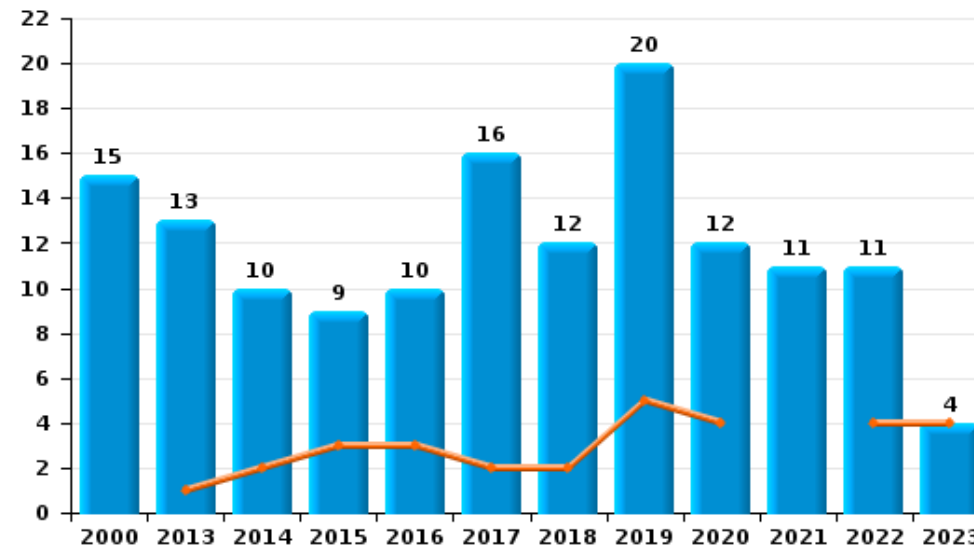
	2000	2013	2014	2015	2016	2017	2018	2019	2020	2021	2022	2023
Escroquerie	8	27	16	25	21	27	50	54	42	77	80	8
Abus de confiance et infr. apparentées	15	13	10	9	10	16	12	20	12	11	11	4
Recel	3	5	2	9	7	10	8	3	6	9	8	1
Détournement et destruction frauduleuse	23	1	3	4	4	6	3	4	2		4	
Grivèlerie	26	3		2	1			1	1	1		1
Fraudes: Autres	2	4	1	1	2	1	2	1	6	2	2	
Infr. liées à l'insolvabilité		1	3	3	1	2				1		
Total	77	54	35	53	46	62	75	83	69	101	105	14

Année ■
Trimestre 1 ■

Escroquerie



Abus de confiance et infr. apparentées



FPF/DGR/DRI/BIPOL - Statistiques policières de criminalité (date de clôture: 22/09/2023)

Les données pour les années 2001 jusqu'à 2012 ne sont plus publiées mais restent disponibles sur demande auprès du service BIPOL.
Les données pour 2023 ne concernent que le 1er trimestre.

STATISTIQUES POLICIERES DE CRIMINALITE

LIEU DE PERPETRATION: COMMUNE

Jemeppe-sur-Sambre

PARTIE II : FIGURES CRIMINELLES / PHENOMENES



Jemeppe-sur-Sambre

FC Vol moyen de transport

	2000	2013	2014	2015	2016	2017	2018	2019	2020	2021	2022	2023
Vol de voiture	39	25	27	25	21	25	32	20	8	5	12	2
Vol de moto	5		2	2	1	1	2	3	2	2	1	
Carjacking	4		1		2						2	1
Homejacking			1									
Vol dans les garages		7	6	1	2	7	9	8	2		1	
Vol de vélomoteur	15	8	6	7	11	9	8	6	5	1	4	
Vol de vélo	15	6	17	5	4	10	6	4	10	3	8	1

FC Cambriolage

	2000	2013	2014	2015	2016	2017	2018	2019	2020	2021	2022	2023
Cambriolage dans habitation	210	192	196	155	110	125	103	103	64	51	50	15
Cambriolage ds entreprise ou commerce	53	29	40	20	31	25	13	23	14	6	18	1
Cambriolage ds service public ou bâtiment administ	15	4	8	5	20	5	3	8	3	2	1	
Vol au bélier	2		1	1	1	3	1	1				
Cambriolage dans bâtiment (total)	276	225	244	180	158	155	119	134	81	59	69	16



FC Vol autre

	2000	2013	2014	2015	2016	2017	2018	2019	2020	2021	2022	2023
Vol à main armée	18	3	2	4	8	3	8	5	2	1	3	
Vol avec violence sans arme	10	12	16	16	9	5	6	7	9	11	15	4
Vol dans ou sur un véhicule	58	124	76	108	99	80	103	130	43	53	49	29
Vol d'armes et explosifs	12	7	5	6	2	3	1	3	4		2	
Arrachage de sac à main	1	1	3	2	1						1	
Vol à l'arraché	3	2	4	3	3			1		1	3	
Vol à la tire	42	12	8	17	8	15	10	9	2	3	4	1
Vol à l'étalage	18	24	18	13	32	27	22	31	33	29	33	10
Vol par ruse	10	13	7	9	8	3	8	13	6	5	4	4
Vol de métaux	2	26	10	6	2		3	6	5		2	5
Vol sur les chantiers	18	21	12	6	5	7	3	7	3	4	1	1
Home-invasion								1			1	
Vol d'animaux	6	1	1	1	1	3		1	3		1	
Vol de cargaison		60	11	49	38	20	21	53	16	20	12	16

Criminalité ICT

	2000	2013	2014	2015	2016	2017	2018	2019	2020	2021	2022	2023
Fraude de cartes de paiements	1	15	24	25	22	23	34	10	6	12	20	2
Phishing				1		1	2		6	1	7	3
Ransomware									1			
Shouldersurfing		3	2		1	5	3	2				1
Skimming				2	1			2				



FC Autre

	2000	2013	2014	2015	2016	2017	2018	2019	2020	2021	2022	2023
Violence contre les métiers d'intérêt général	1	4	3	2		4	4	2	3	4	7	
Viol collectif										1		
Graffiti	2	5	4	2	1	6	4	10	2	2	3	
Dégradation de voiture	36	81	102	102	70	75	83	65	49	46	43	6
Rixe au couteau			2		1						2	

PH Violence intrafamiliale (VIF)

	2000	2013	2014	2015	2016	2017	2018	2019	2020	2021	2022	2023
VIF: physique, dans le couple	18	44	39	33	39	35	37	47	43	47	36	5
VIF: physique, envers des descendants	3	10	9	7	10	5	7	6	4	4	4	1
VIF: physique, envers d'autres membres	22	5	12	10	7	5	6	6	12	6	5	

VIF: sexuelle, dans le couple					1				1			
VIF: sexuelle, envers des descendants	1	2	2	1	3	1		3	2	3		
VIF: sexuelle, envers d'autres membres	1				1							

VIF: psychique, dans le couple	41	51	45	41	38	23	61	31	18	16	22	4
VIF: psychique, envers des descendants			1	1	5	1	1		3	2	1	
VIF: psychique, envers d'autres membres	1	3	1	1	5	1	1	1	1			1

VIF: économique, dans le couple		5	1	9	2	2	2	1	1	2		
VIF: économique, envers des descendants	1			1								
VIF: économique, envers d'autres membres	10	7	5	18	8	6	2	4	2	1		

PH Hormones et dopage

	2000	2013	2014	2015	2016	2017	2018	2019	2020	2021	2022	2023
Dopage humain			1	1			4					



PH Drogues

	2000	2013	2014	2015	2016	2017	2018	2019	2020	2021	2022	2023
Vente de cocaïne				1			1	1	1	1	2	
Production de drogues synthétiques				1								
Vente de drogues synthétiques					1			1				
Production de cannabis (culture)			1	1	4	2	3			2	1	
Vente-traffic d'héroïne							3	1				

PH Trafic d'armes

	2000	2013	2014	2015	2016	2017	2018	2019	2020	2021	2022	2023
Commerce et production d'arme à feu et mun.		1			2			2	1	1	1	
Commerce et production d'arme non à feu						1						

PH Traite des êtres humains

	2000	2013	2014	2015	2016	2017	2018	2019	2020	2021	2022	2023
TEH - exploitation économique											1	
TEH - exploitation sexuelle					1	1		2		1		



PH Violence dans l'espace public

	2000	2013	2014	2015	2016	2017	2018	2019	2020	2021	2022	2023
Violence physique (transport public)	1	2			2	1					1	
Violence physique (voie publique)	52	35	40	41	38	32	49	37	47	33	43	7
Violence physique (autre endroit public)	2	3	4		2	1	1	2		1	1	1
Violence physique (endroit accessible au public)	15	17	12	7	15	16	10	15	9	8	6	3
Violence sexuelle (transport public)		1	1				1					
Violence sexuelle (voie publique)		3	6			2		4	3		2	
Violence sexuelle (autre endroit public)								1				
Violence sexuelle (endroit accessible au public)	1	7	4	1		2	1	3	2	1	4	
Violence psychique (transport public)		1	1									
Violence psychique (voie publique)	29	38	28	30	30	20	47	38	37	41	42	6
Violence psychique (autre endroit public)	3	2	2	6	4	5	4	1	2	3	3	
Violence psychique (endroit accessible au public)	8	12	8	2	8	9	14	8	6	13	8	4
Vol à main armée (transport public)							1		1			
Vol à main armée (voie publique)	7	1	1	1	1		2					
Vol à main armée (autre endroit public)							1					
Vol à main armée (endroit accessible au public)	11	1		1	7	3	2	4		1	1	
Vol avec violence sans arme (voie publique)	7	3	9	4	3	2	1	1	2	3	4	
Vol avec violence sans arme (autre endroit public)			1						1			
Vol avec violence sans arme (endr. acces. au pub.)	2	2		3		1		3	3	1	3	1

PH Autre

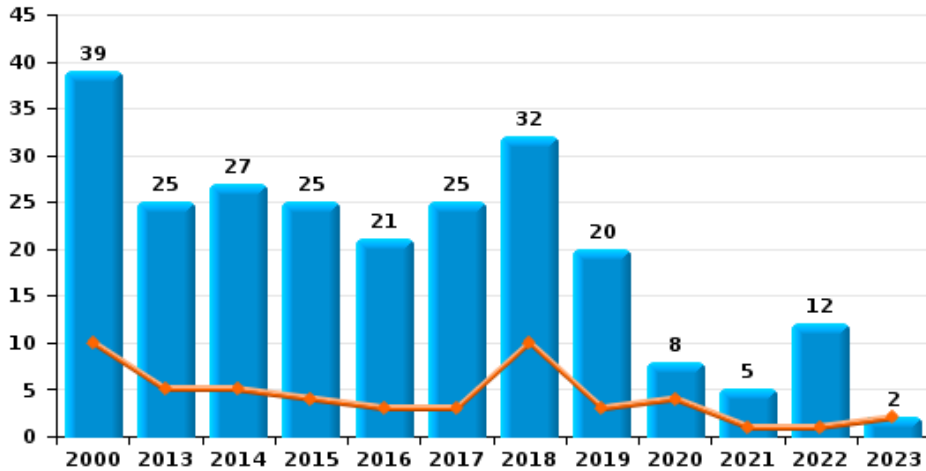
	2000	2013	2014	2015	2016	2017	2018	2019	2020	2021	2022	2023
Terrorisme, extrémisme et radicalisme			1									
Cyberharcèlement	2	3	14	15	16	28	54	47	41	42	46	4
Fraude à l'identité	2	8	4	10	8	12	22	17	25	37	30	7



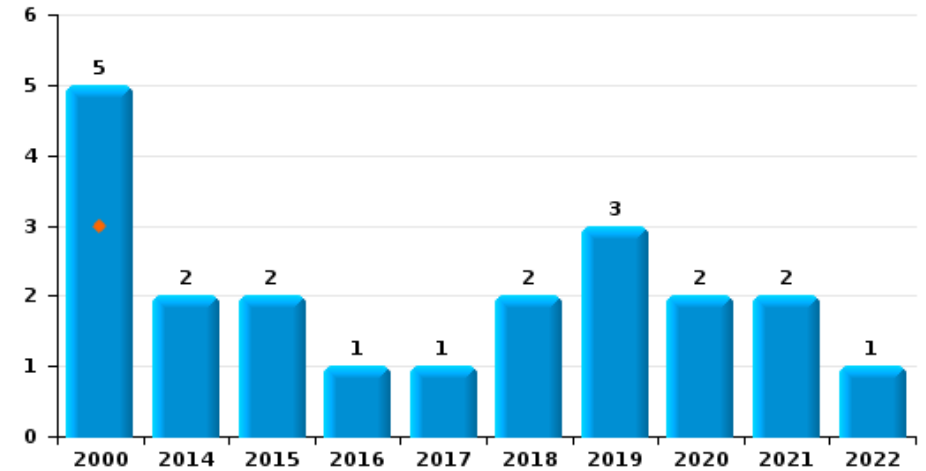
Jemeppe-sur-Sambre

Année	■
Trimestre 1	■

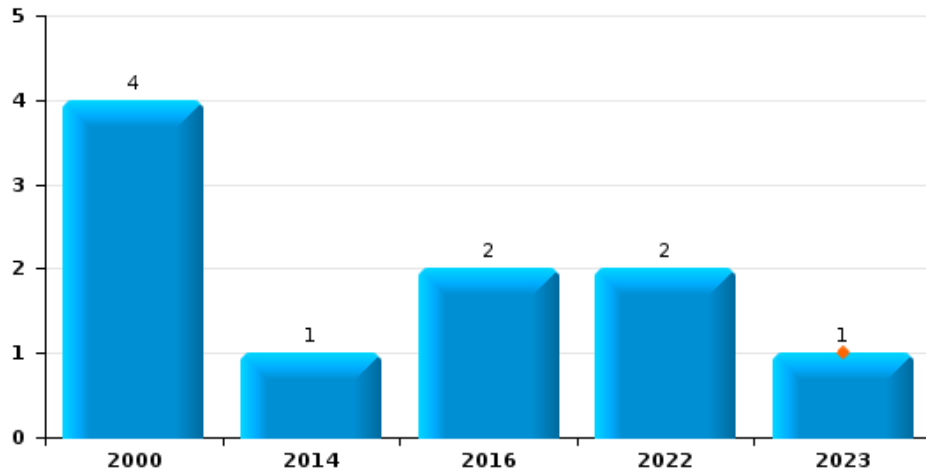
Vol de voiture



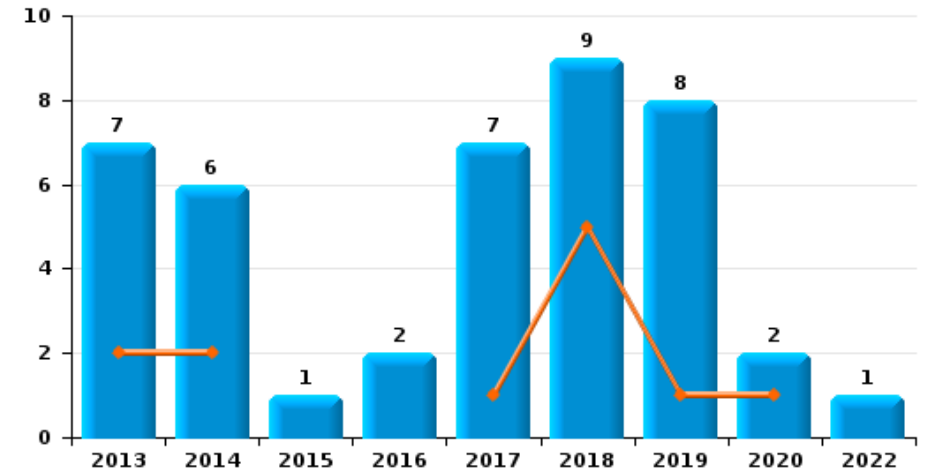
Vol de moto



Carjacking

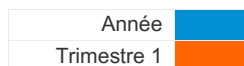


Vol dans les garages

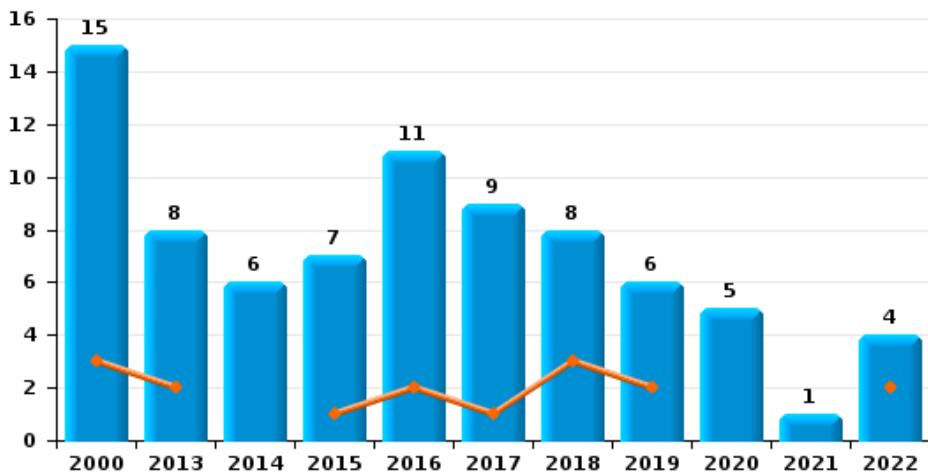




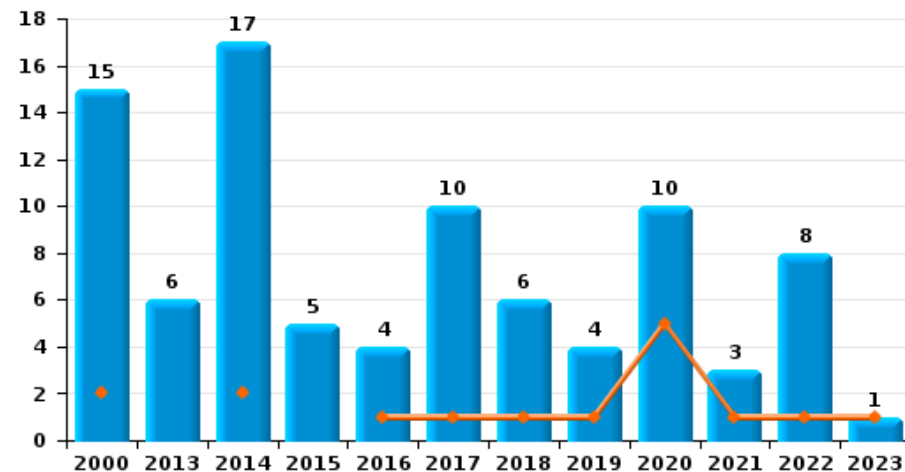
Jemeppe-sur-Sambre



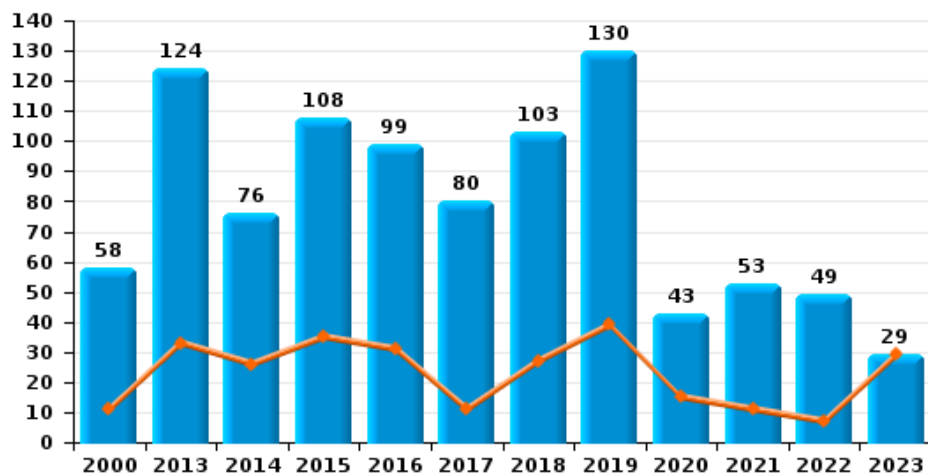
Vol de vélomoteur



Vol de vélo



Vol dans ou sur un véhicule

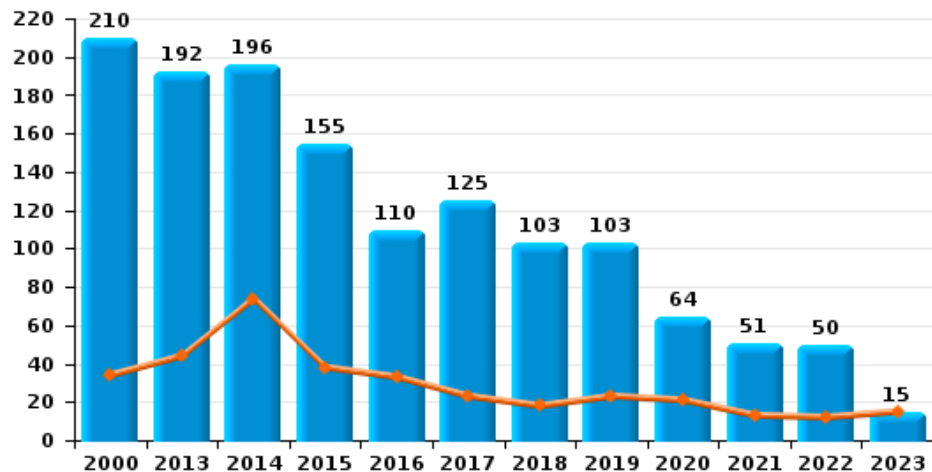




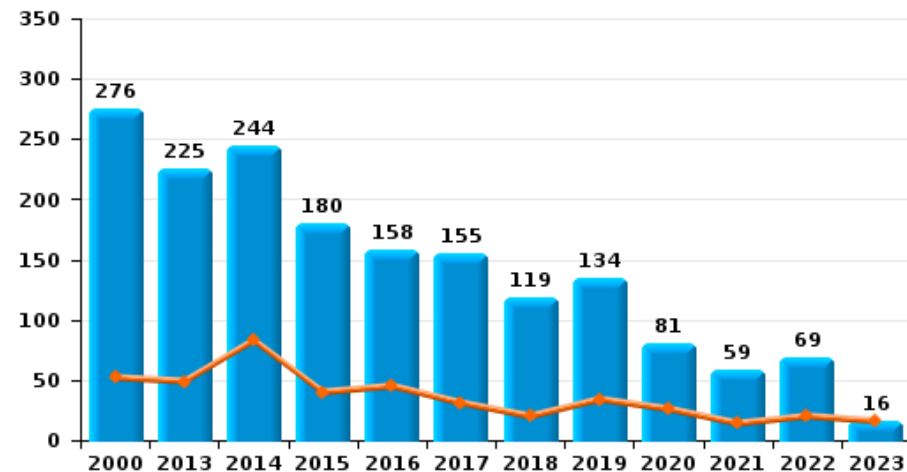
Jemeppe-sur-Sambre



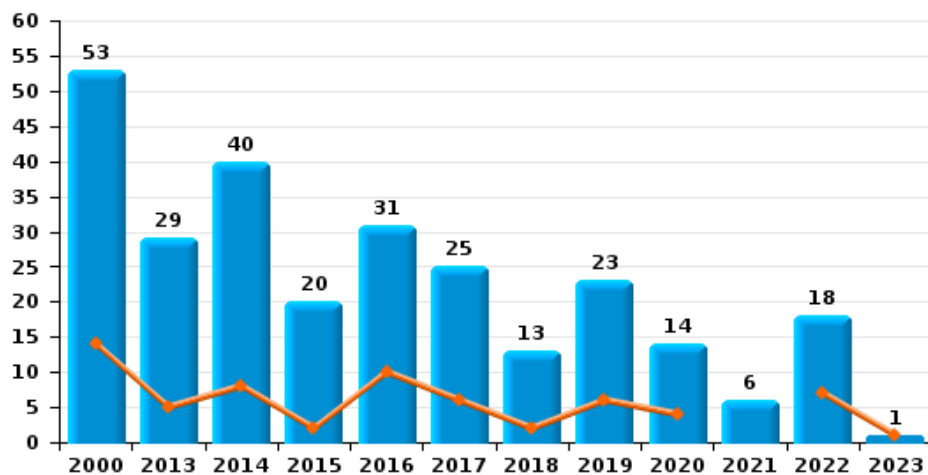
Cambriolage dans habitation



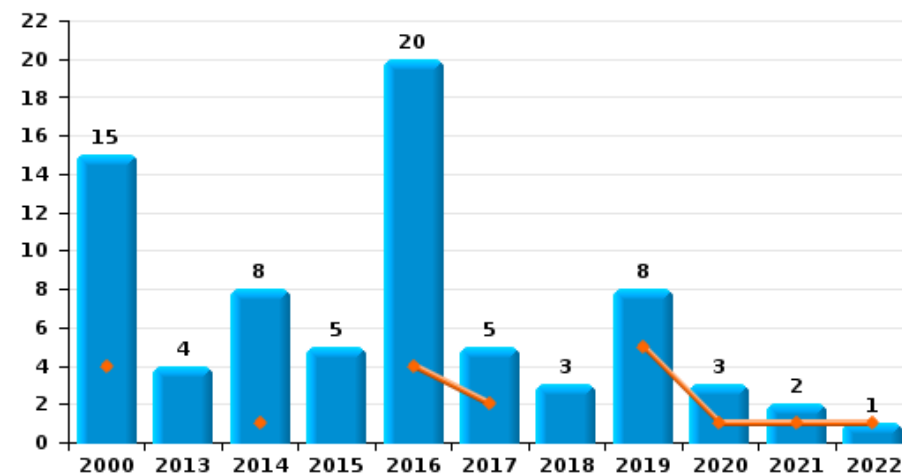
Cambriolage dans bâtiment (total)



Cambriolage ds entreprise ou commerce



Cambriolage ds service public ou bâtiment administratif

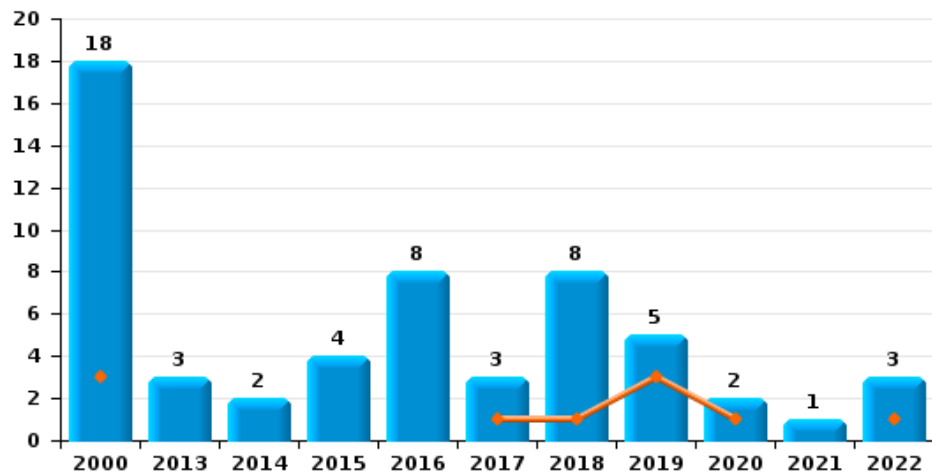




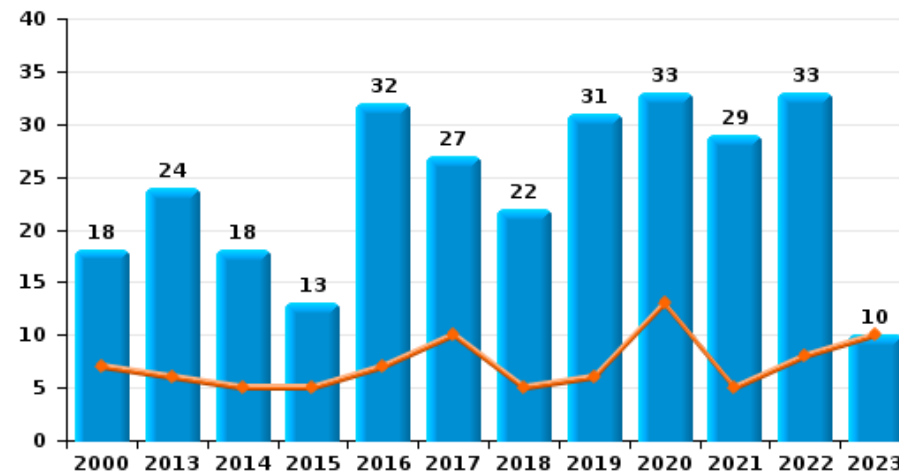
Jemeppe-sur-Sambre

Année ■
Trimestre 1 ■

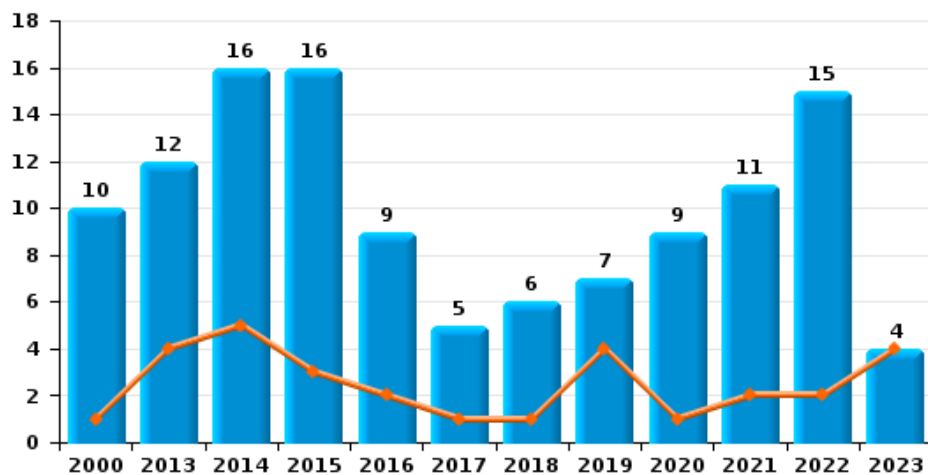
Vol à main armée



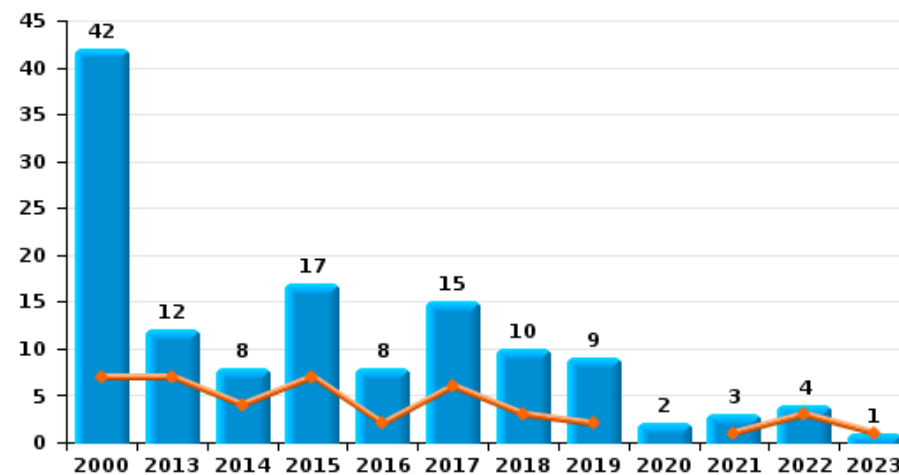
Vol à l'étalage



Vol avec violence sans arme

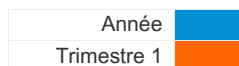


Vol à la tire

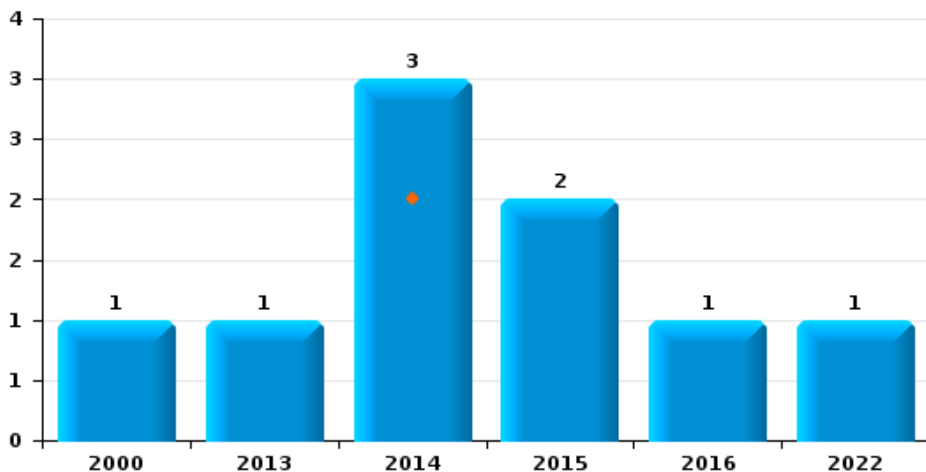




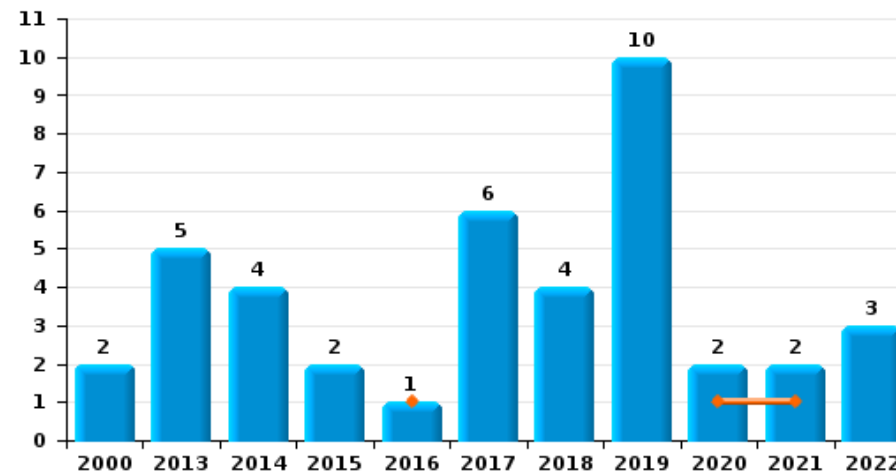
Jemeppe-sur-Sambre



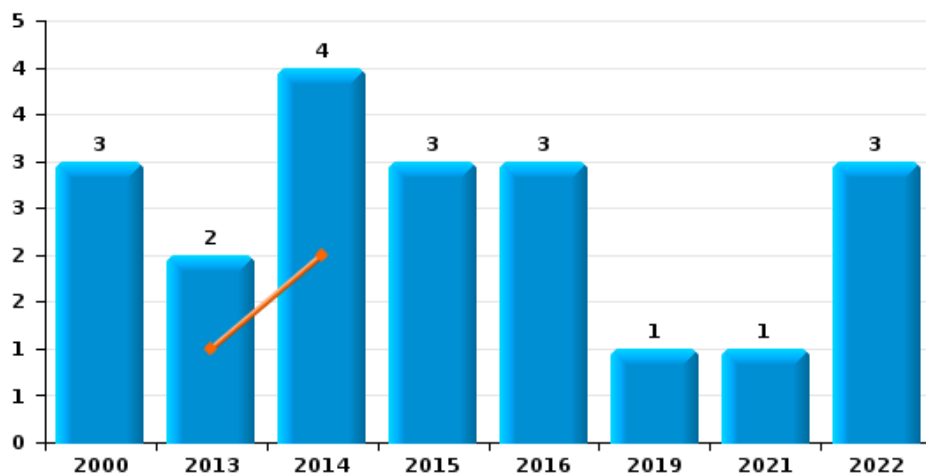
Arrachage de sac à main



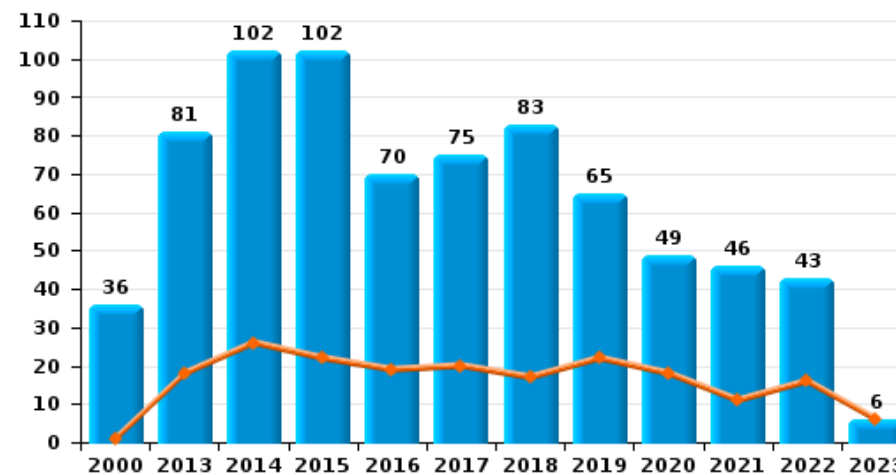
Graffiti



Vol à l'arraché



Dégradation de voiture





Jemeppe-sur-Sambre

FC Vol moyen de transport

		2000	2013	2014	2015	2016	2017	2018	2019	2020	2021	2022	2023
Vol de voiture	Trim 1	10	5	5	4	3	3	10	3	4	1	1	2
	Trim 2	5	6	12	4	5	5	9	3	3	1	2	
	Trim 3	11	10	2	9	6	7	5	6	1	2	7	
	Trim 4	13	4	8	8	7	10	8	8		1	2	
	Total	39	25	27	25	21	25	32	20	8	5	12	2
Vol de moto	Trim 1	3											
	Trim 2			1		1				1		1	
	Trim 3	2		1	1		1	1	2	1	1		
	Trim 4				1			1	1		1		
	Total	5		2	2	1	1	2	3	2	2	1	
Carjacking	Trim 1												1
	Trim 3	1				1						1	
	Trim 4	3		1		1						1	
	Total	4		1		2						2	1
Homejacking	Trim 2			1									
Total			1										
Vol dans les garages	Trim 1		2	2			1	5	1	1			
	Trim 2		2	2	1		3	3	1	1			
	Trim 3		3			2	1		2			1	
	Trim 4			2			2	1	4				
	Total		7	6	1	2	7	9	8	2		1	
Vol de vélomoteur	Trim 1	3	2		1	2	1	3	2				2
	Trim 2	2	3	3	3	7	4	2	1	2			1
	Trim 3	7	1	2	3		1	1		2	1	1	
	Trim 4	3	2	1		2	3	2	3	1			
	Total	15	8	6	7	11	9	8	6	5	1	4	



FC Vol moyen de transport

		2000	2013	2014	2015	2016	2017	2018	2019	2020	2021	2022	2023
Vol de vélo	Trim 1	2		2		1	1	1	1	5	1	1	1
	Trim 2	8	2	6	4		4	3		2	1	3	
	Trim 3	4	3	4	1	1	2	2	2	3	1	2	
	Trim 4	1	1	5		2	3		1			2	
Total		15	6	17	5	4	10	6	4	10	3	8	1



FC Cambriolage

		2000	2013	2014	2015	2016	2017	2018	2019	2020	2021	2022	2023
Cambriolage dans habitation	Trim 1	34	44	74	38	33	23	18	23	21	13	12	15
	Trim 2	41	36	51	25	16	38	20	25	18	15	17	
	Trim 3	90	52	32	42	27	23	29	17	15	11	10	
	Trim 4	45	60	39	50	34	41	36	38	10	12	11	
Total		210	192	196	155	110	125	103	103	64	51	50	15
Cambriolage ds entreprise ou commerce	Trim 1	14	5	8	2	10	6	2	6	4		7	1
	Trim 2	9	8	8	3	14	8	3	4	1	2	2	
	Trim 3	16	8	11	4	4	5	3	9	5	3	7	
	Trim 4	14	8	13	11	3	6	5	4	4	1	2	
Total		53	29	40	20	31	25	13	23	14	6	18	1
Cambriolage ds service public ou bâtiment administ	Trim 1	4		1		4	2		5	1	1	1	
	Trim 2	5	1	3	4	5	1	1	3	1			
	Trim 3	2	2	2		5		2		1			
	Trim 4	4	1	2	1	6	2				1		
Total		15	4	8	5	20	5	3	8	3	2	1	
Vol au bélier	Trim 1						1						
	Trim 2					1	2	1					
	Trim 3								1				
	Trim 4	2	1	1	1								
Total		2	1	1	1	1	3	1	1				
Cambriolage dans bâtiment (total)	Trim 1	52	49	83	40	45	31	20	34	26	14	20	16
	Trim 2	55	45	62	32	34	47	24	32	20	17	19	
	Trim 3	107	62	45	46	36	28	34	26	21	14	17	
	Trim 4	62	69	54	62	43	49	41	42	14	14	13	
Total		276	225	244	180	158	155	119	134	81	59	69	16



FC Vol autre

		2000	2013	2014	2015	2016	2017	2018	2019	2020	2021	2022	2023
Vol à main armée	Trim 1	3					1	1	3	1		1	
	Trim 2	1	1	1	1			1	1			1	
	Trim 3	4	1		2	3		2	1	1	1	1	
	Trim 4	10	1	1	1	4	2	4					
	Total	18	3	2	4	8	3	8	5	2	1	3	
Vol avec violence sans arme	Trim 1	1	4	5	3	2	1	1	4	1	2	2	4
	Trim 2	2	5	3	1	2				2	1	2	
	Trim 3	4	1	4	5	5	1	4	2	4	7	6	
	Trim 4	3	2	4	7		3	1	1	2	1	5	
	Total	10	12	16	16	9	5	6	7	9	11	15	4
Vol dans ou sur un véhicule	Trim 1	11	33	26	35	31	11	27	39	15	11	7	29
	Trim 2	9	39	21	32	23	32	28	26	5	12	13	
	Trim 3	19	31	13	9	24	15	24	32	13	18	12	
	Trim 4	19	21	16	32	21	22	24	33	10	12	17	
	Total	58	124	76	108	99	80	103	130	43	53	49	29
Vol d'armes et explosifs	Trim 1	2	2	2	4	1	1		2	2		1	
	Trim 2	2		1			1		1			1	
	Trim 3	3	2	2	2	1		1		1			
	Trim 4	5	3				1			1			
	Total	12	7	5	6	2	3	1	3	4		2	
Arrachage de sac à main	Trim 1			2									
	Trim 2	1	1		1								
	Trim 3			1	1	1						1	
	Total	1	1	3	2	1						1	
Vol à l'arraché	Trim 1		1	2									
	Trim 2	3	1		1	1						1	
	Trim 3			2	2	2			1		1	1	
	Trim 4											1	
	Total	3	2	4	3	3			1		1	3	



FC Vol autre

		2000	2013	2014	2015	2016	2017	2018	2019	2020	2021	2022	2023
Vol à la tire	Trim 1	7	7	4	7	2	6	3	2		1	3	1
	Trim 2	14	1		3		4	1	1	1	1	1	
	Trim 3	6	3	2	3	4	5	4	2	1			
	Trim 4	15	1	2	4	2		2	4		1		
	Total	42	12	8	17	8	15	10	9	2	3	4	1
Vol à l'étalage	Trim 1	7	6	5	5	7	10	5	6	13	5	8	10
	Trim 2	4	5	5	7	4	6	4	8	12	9	12	
	Trim 3	1	4	5		6	8	8	6	5	10	4	
	Trim 4	6	9	3	1	15	3	5	11	3	5	9	
	Total	18	24	18	13	32	27	22	31	33	29	33	10
Vol par ruse	Trim 1	1	4		3	3		3	6	4	2		4
	Trim 2	5	2	1	1			2	3	2	2	1	
	Trim 3	2	4	4	1	4	1	2	2				
	Trim 4	2	3	2	4	1	2	1	2		1	3	
	Total	10	13	7	9	8	3	8	13	6	5	4	4
Vol de métaux	Trim 1		2	5	1							1	5
	Trim 2	1	13	2	2	1		2	2	4			
	Trim 3	1	10	3	2			1	3			1	
	Trim 4		1		1	1			1	1			
	Total	2	26	10	6	2		3	6	5		2	5
Vol sur les chantiers	Trim 1	2	6	4	3	2			1	2	2		1
	Trim 2	4	9	6		2	4	2	2	1	1	1	
	Trim 3	5	3	1			3				1		
	Trim 4	7	3	1	3	1		1	4				
	Total	18	21	12	6	5	7	3	7	3	4	1	1
Home-invasion	Trim 3								1			1	
	Total								1			1	



FC Vol autre

		2000	2013	2014	2015	2016	2017	2018	2019	2020	2021	2022	2023
Vol d'animaux	Trim 1											1	
	Trim 2	5			1		2		1	1			
	Trim 3		1	1									
	Trim 4	1				1	1			2			
	Total	6	1	1	1	1	3		1	3		1	
Vol de cargaison	Trim 1		16	4	17	10	5	11	18	3	7	2	16
	Trim 2		18	6	13	12	3	3	12	3	8	4	
	Trim 3		14			12	2	1	10	8	1	1	
	Trim 4		12	1	19	4	10	6	13	2	4	5	
	Total		60	11	49	38	20	21	53	16	20	12	16



Criminalité ICT

		2000	2013	2014	2015	2016	2017	2018	2019	2020	2021	2022	2023
Fraude de cartes de paiements	Trim 1	1	1	4	12	8	7	15	2			2	2
	Trim 2		1	7	4	4	6	5	1		1	8	
	Trim 3		8	6	4	7	3	12	2	3	9	5	
	Trim 4		5	7	5	3	7	2	5	3	2	5	
Total		1	15	24	25	22	23	34	10	6	12	20	2
Phishing	Trim 1							1		1			3
	Trim 2							1					
	Trim 3			1		1				1		4	
	Trim 4									4	1	3	
Total				1		1		2		6	1	7	3
Ransomware	Trim 1									1			
Total										1			
Shouldersurfing	Trim 1			1			1		2				1
	Trim 2					1							
	Trim 3		2	1			1	3					
	Trim 4		1				3						
Total			3	2		1	5	3	2				1
Skimming	Trim 2				2								
	Trim 4					1			2				
Total					2	1			2				



FC Autre

		2000	2013	2014	2015	2016	2017	2018	2019	2020	2021	2022	2023
Violence contre les métiers d'intérêt général	Trim 1		2				2		1	1	2	2	
	Trim 2			1	1		1				1	2	
	Trim 3						1	1		2			
	Trim 4	1	2	2	1			3	1		1	3	
Total		1	4	3	2		4	4	2	3	4	7	
Viol collectif	Trim 2										1		
Total											1		
Graffiti	Trim 1					1				1	1		
	Trim 2	1	1									1	
	Trim 3		3	2	2		5		10				
	Trim 4	1	1	2			1	4		1	1	2	
Total		2	5	4	2	1	6	4	10	2	2	3	
Dégradation de voiture	Trim 1	1	18	26	22	19	20	17	22	18	11	16	6
	Trim 2	7	24	20	24	16	16	20	13	9	9	7	
	Trim 3	15	17	20	37	19	26	23	18	13	13	9	
	Trim 4	13	22	36	19	16	13	23	12	9	13	11	
Total		36	81	102	102	70	75	83	65	49	46	43	6
Rixe au couteau	Trim 1			1									
	Trim 2			1		1						2	
	Total			2		1						2	



PH Violence intrafamiliale (VIF)

		2000	2013	2014	2015	2016	2017	2018	2019	2020	2021	2022	2023
VIF: physique, dans le couple	Trim 1	6	10	6	5	15	5	9	9	13	12	9	5
	Trim 2	3	13	13	13	8	8	7	17	11	13	12	
	Trim 3	8	10	9	6	8	9	14	12	13	13	12	
	Trim 4	1	11	11	9	8	13	7	9	6	9	3	
	Total	18	44	39	33	39	35	37	47	43	47	36	5
VIF: physique, envers des descendants	Trim 1		3	3	3	2	1	1	2	1	2		1
	Trim 2	2	2	2	2	2	1		1	2	1		
	Trim 3	1	3	2	2	4	2	4	2			3	
	Trim 4		2	2		2	1	2	1	1	1	1	
	Total	3	10	9	7	10	5	7	6	4	4	4	1
VIF: physique, envers d'autres membres	Trim 1	8	1	3	2	2	1			4	1	2	
	Trim 2	7	2	2	5	4	1		2	2	2	3	
	Trim 3	5	1	1	1	1	1	4	3	3			
	Trim 4	2	1	6	2		2	2	1	3	3		
	Total	22	5	12	10	7	5	6	6	12	6	5	
VIF: sexuelle, dans le couple	Trim 1					1							
	Trim 2									1			
	Total					1				1			
VIF: sexuelle, envers des descendants	Trim 1					3			1	1	2		
	Trim 2		1										
	Trim 3	1	1	2			1			1			
	Trim 4				1				2		1		
	Total	1	2	2	1	3	1		3	2	3		
VIF: sexuelle, envers d'autres membres	Trim 2	1											
	Trim 4					1							
	Total	1				1							



PH Violence intrafamiliale (VIF)

		2000	2013	2014	2015	2016	2017	2018	2019	2020	2021	2022	2023
VIF: psychique, dans le couple	Trim 1	7	18	7	5	10	5	14	14	2	7	6	4
	Trim 2	9	14	16	5	9	5	15	5	4	1	3	
	Trim 3	10	10	9	9	13	6	10	9	7	2	8	
	Trim 4	15	9	13	22	6	7	22	3	5	6	5	
	Total	41	51	45	41	38	23	61	31	18	16	22	4
VIF: psychique, envers des descendants	Trim 1			1						1		1	
	Trim 2				1	1	1			1	1		
	Trim 3					2					1		
	Trim 4					2		1		1			
	Total			1	1	5	1	1		3	2	1	
VIF: psychique, envers d'autres membres	Trim 1				1	1							1
	Trim 2		3			2							
	Trim 3						1		1	1			
	Trim 4	1		1		2		1					
	Total	1	3	1	1	5	1	1	1	1			1
VIF: économique, dans le couple	Trim 1		2		3	1	1	2	1				
	Trim 2		1	1	3	1				1	1		
	Trim 3				2						1		
	Trim 4		2		1		1						
	Total		5	1	9	2	2	2	1	1	2		
VIF: économique, envers des descendants	Trim 2	1			1								
Total	1			1									
VIF: économique, envers d'autres membres	Trim 1	3	4		11	1				1			
	Trim 2	3		3	1	2	2		1		1		
	Trim 3	3	2	1	5	3	2	2	1				
	Trim 4	1	1	1	1	2	2		2	1			
	Total	10	7	5	18	8	6	2	4	2	1		



PH Hormones et dopage

		2000	2013	2014	2015	2016	2017	2018	2019	2020	2021	2022	2023
Dopage humain	Trim 1				1			1					
	Trim 2			1				3					
Total				1	1			4					



PH Drogues

		2000	2013	2014	2015	2016	2017	2018	2019	2020	2021	2022	2023
Vente de cocaïne	Trim 1										1		
	Trim 2											1	
	Trim 3							1	1			1	
	Trim 4				1					1			
Total					1			1	1	1	1	2	
Production de drogues synthétiques	Trim 1				1								
	Total				1								
Vente de drogues synthétiques	Trim 1					1							
	Trim 3								1				
	Total					1			1				
Production de cannabis (culture)	Trim 1											1	
	Trim 2				1	1	1				1		
	Trim 3					2	1	1			1		
	Trim 4			1		1		2					
Total				1	1	4	2	3			2	1	
Vente-traffic d héroïne	Trim 3								1				
	Trim 4							3					
	Total							3	1				



PH Trafic d'armes

		2000	2013	2014	2015	2016	2017	2018	2019	2020	2021	2022	2023
Commerce et production d'arme à feu et mun.	Trim 1										1		
	Trim 2		1						1			1	
	Trim 3				2								
	Trim 4								1	1			
Total			1			2			2	1	1	1	
Commerce et production d'arme non à feu							1						
Total							1						



PH Traite des êtres humains

		2000	2013	2014	2015	2016	2017	2018	2019	2020	2021	2022	2023
TEH - exploitation économique	Trim 1											1	
	Total											1	
TEH - exploitation sexuelle	Trim 1				1						1		
	Trim 2					1			1				
	Trim 4								1				
	Total				1	1		2		1			



PH Violence dans l'espace public

		2000	2013	2014	2015	2016	2017	2018	2019	2020	2021	2022	2023
Violence physique (transport public)	Trim 1		1										
	Trim 2	1	1			1	1						
	Trim 3					1							
	Trim 4											1	
	Total	1	2			2	1						1
Violence physique (voie publique)	Trim 1	8	5	8	5	5	7	12	13	6	5	8	7
	Trim 2	10	7	15	8	12	11	15	12	11	8	12	
	Trim 3	21	11	7	16	10	9	14	9	24	13	11	
	Trim 4	13	12	10	12	11	5	8	3	6	7	12	
	Total	52	35	40	41	38	32	49	37	47	33	43	7
Violence physique (autre endroit public)	Trim 1			1									1
	Trim 2	2	2	1		1	1	1					
	Trim 3		1	1		1			1		1		
	Trim 4			1					1			1	
	Total	2	3	4		2	1	1	2		1	1	1
Violence physique (endroit accessible au public)	Trim 1	4	7	2	1	4	6	4	6	2	1	1	3
	Trim 2	4		1	3	3	1		4	2	4	2	
	Trim 3	6	3	2		3	4	5	2	4	2	1	
	Trim 4	1	7	7	3	5	5	1	3	1	1	2	
	Total	15	17	12	7	15	16	10	15	9	8	6	3
Violence sexuelle (transport public)	Trim 1			1									
	Trim 3							1					
	Trim 4		1										
	Total		1	1				1					
Violence sexuelle (voie publique)	Trim 1											1	
	Trim 2		2	3			1		3	1			
	Trim 3			2					1			1	
	Trim 4		1	1			1			2			
	Total		3	6			2		4	3		2	



PH Violence dans l'espace public

		2000	2013	2014	2015	2016	2017	2018	2019	2020	2021	2022	2023
Violence sexuelle (autre endroit public)	Trim 2								1				
	Total								1				
Violence sexuelle (endroit accessible au public)	Trim 1		4		1				1				
	Trim 2		1					1	1	1		1	
	Trim 3	1	1	2								3	
	Trim 4		1	2			2		1	1	1		
Total	1	7	4	1		2	1	3	2	1	4		
Violence psychique (transport public)	Trim 2			1									
	Trim 3		1										
Total		1	1										
Violence psychique (voie publique)	Trim 1	8	13	5	7	8	3	5	16	10	6	10	6
	Trim 2	7	9	11	10	7	3	17	6	6	13	9	
	Trim 3	9	6	7	6	8	5	12	8	13	12	15	
	Trim 4	5	10	5	7	7	9	13	8	8	10	8	
Total	29	38	28	30	30	20	47	38	37	41	42	6	
Violence psychique (autre endroit public)	Trim 1		2	1	2	2	1		1	1	1	1	
	Trim 2	2				1	2	3		1			
	Trim 3	1		1	3	1					2	1	
	Trim 4				1		2	1				1	
Total	3	2	2	6	4	5	4	1	2	3	3		
Violence psychique (endroit accessible au public)	Trim 1	1	2	1	2		3	5	2	3	4	4	4
	Trim 2	4	2	1		2	3	4			3	1	
	Trim 3	1	5	2		2	1	3	2	1	3		
	Trim 4	2	3	4		4	2	2	4	2	3	3	
Total	8	12	8	2	8	9	14	8	6	13	8	4	
Vol à main armée (transport public)	Trim 1									1			
	Trim 3							1					
Total							1		1				



PH Violence dans l'espace public

		2000	2013	2014	2015	2016	2017	2018	2019	2020	2021	2022	2023
Vol à main armée (voie publique)	Trim 2	1											
	Trim 3	3	1			1		1					
	Trim 4	3		1	1			1					
	Total	7	1	1	1	1		2					
Vol à main armée (autre endroit public)	Trim 4							1					
Total								1					
Vol à main armée (endroit accessible au public)	Trim 1	3					1		3			1	
	Trim 2				1	1			1				
	Trim 3	1				2					1		
	Trim 4	7	1			4	2	2					
	Total	11	1		1	7	3	2	4			1	1
Vol avec violence sans arme (voie publique)	Trim 1	1	1	4	1	1		1				1	
	Trim 2	2	1	1	1								
	Trim 3	3	1	3	1	2	1		1		2	2	
	Trim 4	1		1	1		1			2	1	1	
	Total	7	3	9	4	3	2	1	1	2	3	4	
Vol avec violence sans arme (autre endroit public)	Trim 2			1						1			
Total			1							1			
Vol avec violence sans arme (endr. acces. au pub.)	Trim 1				1				1			1	1
	Trim 2		1							1			
	Trim 3	1			2				1	2	1	1	
	Trim 4	1	1				1		1			1	
	Total	2	2		3		1		3	3	1	3	1



PH Autre

		2000	2013	2014	2015	2016	2017	2018	2019	2020	2021	2022	2023
Terrorisme, extrémisme et radicalisme	Trim 2			1									
	Total			1									
Cyberharcèlement	Trim 1		3	1	1	4	7	18	12	9	8	12	4
	Trim 2	1		9	3	3	2	6	15	9	11	16	
	Trim 3			1	2	6	6	14	13	16	13	8	
	Trim 4	1		3	9	3	13	16	7	7	10	10	
	Total	2	3	14	15	16	28	54	47	41	42	46	4
Fraude à l'identité	Trim 1			1	2	3	3	5	7	6	9	9	7
	Trim 2		1	1	4		2	5	2	6	7	5	
	Trim 3	1	5	1	2	2	4	6	4	8	12	11	
	Trim 4	1	2	1	2	3	3	6	4	5	9	5	
	Total	2	8	4	10	8	12	22	17	25	37	30	7



Jemeppe-sur-Sambre

2022

FC Vol moyen de transport

	Fév	Mar	Avr	Mai	Juin	Juil	Août	Sep	Oct	Nov	Total
Vol de voiture		1		1	1	1	2	4	1	1	12
Vol de moto			1								1
Carjacking								1	1		2
Vol dans les garages							1				1
Vol de vélomoteur	2			1		1					4
Vol de vélo		1	2	1			1	1	1	1	8

FC Cambriolage

	Jan	Fév	Mar	Avr	Mai	Juin	Juil	Août	Sep	Oct	Nov	Déc	Total
Cambriolage dans habitation	3	3	6	7	4	6	4	4	2	2	4	5	50
Cambriolage ds entreprise ou commerce	2	4	1	1	1		4		3		2		18
Cambriolage ds service public ou bâtiment administ			1										1
Cambriolage dans bâtiment (total)	5	7	8	8	5	6	8	4	5	2	6	5	69



FC Vol autre

	Jan	Fév	Mar	Avr	Mai	Juin	Juil	Août	Sep	Oct	Nov	Déc	Total
Vol à main armée			1			1	1						3
Vol avec violence sans arme	1	1		2			1		5	2	1	2	15
Vol dans ou sur un véhicule	3	1	3	4	5	4	5	2	5	6	3	8	49
Vol d'armes et explosifs			1			1							2
Arrachage de sac à main									1				1
Vol à l'arraché						1			1			1	3
Vol à la tire	1		2			1							4
Vol à l'étalage	4	1	3	3	6	3	2	1	1	2	2	5	33
Vol par ruse				1								3	4
Vol de métaux			1						1				2
Vol sur les chantiers					1								1
Home-invasion							1						1
Vol d'animaux			1										1
Vol de cargaison	2				2	2			1	4		1	12

Criminalité ICT

	Fév	Mar	Mai	Juin	Juil	Août	Sep	Oct	Nov	Déc	Total
Fraude de cartes de paiements	1	1	6	2	5			3	1	1	20
Phishing					1	1	2	3			7

FC Autre

	Jan	Fév	Mar	Avr	Mai	Juin	Juil	Août	Sep	Oct	Nov	Déc	Total
Violence contre les métiers d'intérêt général		2		1	1					2	1		7
Graffiti				1							1	1	3
Dégradation de voiture	6	5	5	3	2	2	4	2	3	4	4	3	43
Rixe au couteau				2									2



PH Violence intrafamiliale (VIF)

	Jan	Fév	Mar	Avr	Mai	Juin	Juil	Août	Sep	Oct	Nov	Déc	Total
VIF: physique, dans le couple	2	3	4	4	5	3	6	4	2	1	1	1	36
VIF: physique, envers des descendants								3		1			4
VIF: physique, envers d'autres membres	1	1		3									5
VIF: psychique, dans le couple	2	1	3		1	2	3	3	2	2	1	2	22
VIF: psychique, envers des descendants			1										1

PH Drogues

	Mar	Juin	Sep	Total
Vente de cocaïne		1	1	2
Production de cannabis (culture)	1			1

PH Trafic d'armes

	Juin	Total
Commerce et production d'arme à feu et mun.	1	1

PH Traite des êtres humains

	Jan	Total
TEH - exploitation économique	1	1



PH Violence dans l'espace public

	Jan	Fév	Mar	Avr	Mai	Juin	Juil	Août	Sep	Oct	Nov	Déc	Total
Violence physique (transport public)											1		1
Violence physique (voie publique)	3	2	3	4	6	2	3	4	4	3	3	6	43
Violence physique (autre endroit public)										1			1
Violence physique (endroit accessible au public)			1	1		1	1					2	6
Violence sexuelle (voie publique)			1				1						2
Violence sexuelle (endroit accessible au public)					1			1	2				4
Violence psychique (voie publique)	3	4	3	4	2	3	7	6	2	3	3	2	42
Violence psychique (autre endroit public)	1							1		1			3
Violence psychique (endroit accessible au public)	1	1	2			1					2	1	8
Vol à main armée (endroit accessible au public)			1										1
Vol avec violence sans arme (voie publique)	1						1		1	1			4
Vol avec violence sans arme (endr. acces. au pub.)		1							1			1	3

PH Autre

	Jan	Fév	Mar	Avr	Mai	Juin	Juil	Août	Sep	Oct	Nov	Déc	Total
Cyberharcèlement	5	4	3	6	5	5		5	3	4	4	2	46
Fraude à l'identité	4	2	3			5	2	6	3	3	1	1	30



2023

FC Vol moyen de transport

	Fév	Mar	Total
Vol de voiture		2	2
Carjacking		1	1
Vol de vélo	1		1

FC Cambriolage

	Jan	Fév	Mar	Total
Cambriolage dans habitation	5	7	3	15
Cambriolage ds entreprise ou commerce			1	1
Cambriolage dans bâtiment (total)	5	7	4	16

FC Vol autre

	Jan	Fév	Mar	Total
Vol avec violence sans arme	1	2	1	4
Vol dans ou sur un véhicule	1	10	18	29
Vol à la tire			1	1
Vol à l'étalage	6	2	2	10
Vol par ruse		2	2	4
Vol de métaux		1	4	5
Vol sur les chantiers			1	1
Vol de cargaison	1	4	11	16

Criminalité ICT

	Jan	Fév	Total
Fraude de cartes de paiements	1	1	2
Phishing	2	1	3
Shouldersurfing	1		1



FC Autre

	Jan	Fév	Mar	Total
Dégradation de voiture	2	3	1	6

PH Violence intrafamiliale (VIF)

	Jan	Fév	Mar	Total
VIF: physique, dans le couple		2	3	5
VIF: physique, envers des descendants	1			1
VIF: psychique, dans le couple	1	2	1	4
VIF: psychique, envers d'autres membres			1	1

PH Violence dans l'espace public

	Jan	Fév	Mar	Total
Violence physique (voie publique)	2	3	2	7
Violence physique (autre endroit public)			1	1
Violence physique (endroit accessible au public)	1	2		3
Violence psychique (voie publique)	1	2	3	6
Violence psychique (endroit accessible au public)	1	2	1	4
Vol avec violence sans arme (endr. acces. au pub.)			1	1

PH Autre

	Jan	Fév	Mar	Total
Cyberharcèlement	1	1	2	4
Fraude à l'identité	1	2	4	7

STATISTIQUES POLICIERES DE CRIMINALITE

LIEU DE PERPETRATION: COMMUNE

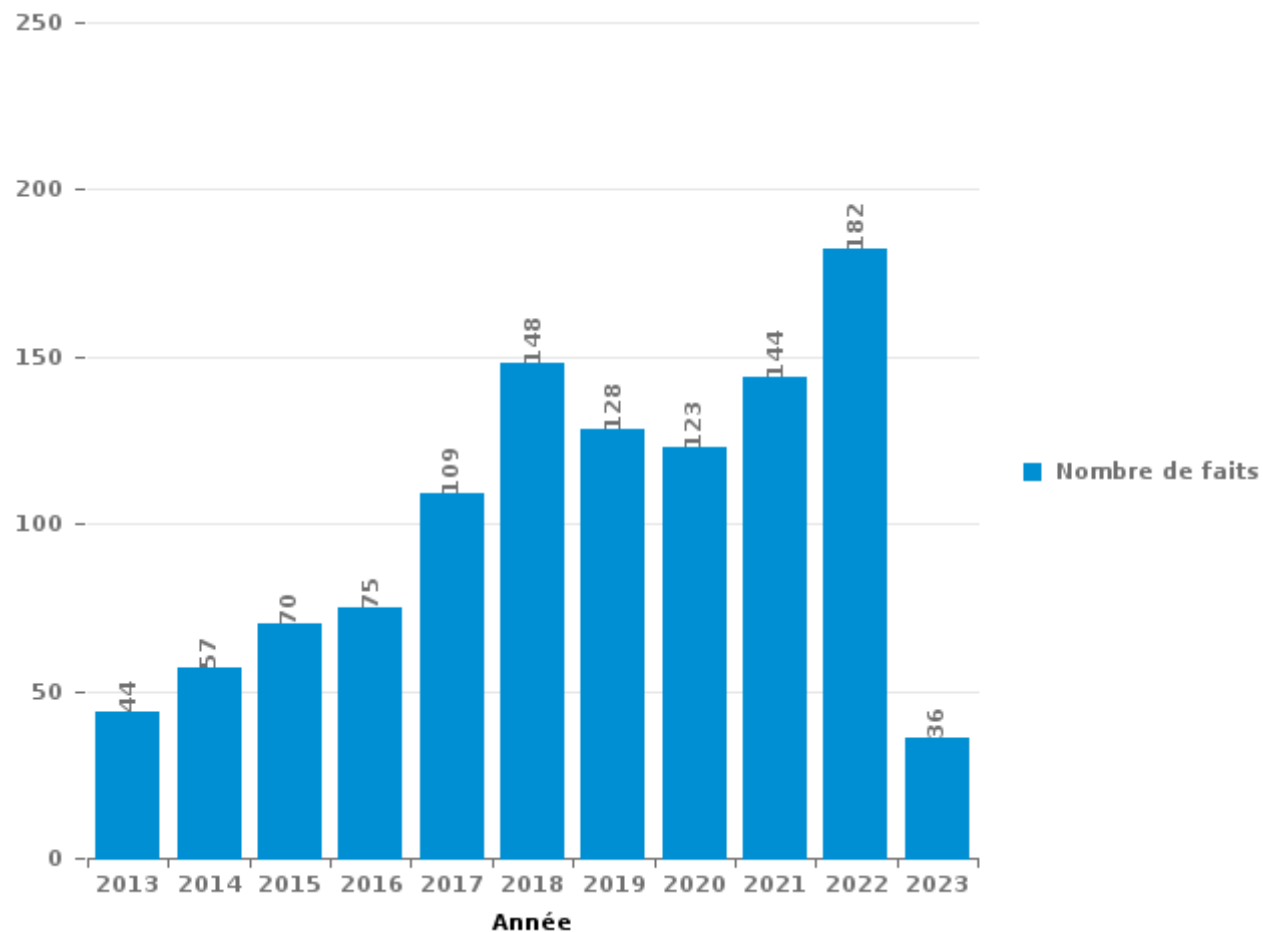
Jemeppe-sur-Sambre

PARTIE III : ICT



Jemeppe-sur-Sambre

Nombre total de délits avec un élément ICT/online, depuis 2013





Criminalité ICT/online au sens strict

Infractions (exhaustif)

	2013	2014	2015	2016	2017	2018	2019	2020	2021	2022	2023
Criminalité informatique: Faux en informatique:		1	2	1	2	1	1	1		1	1
Criminalité informatique: Fraude informatique:	23	27	31	40	35	43	26	29	26	61	25
Criminalité informatique: Hacking:	2	2	3	1	2		6	6	2	7	
Criminalité informatique: Sabotage:							1				
Infr. contre autres valeurs morales et sentiments: Violation de communication par particulier:	1	1							1		
Total:	26	31	36	42	39	44	34	36	29	69	26

Figures criminelles (à considérer spécifiquement – ne pas additionner avec d'autres éléments – risque de double comptage!)

	2013	2014	2015	2016	2017	2018	2019	2020	2021	2022	2023
Fraude de cartes de paiements	15	24	25	22	23	34	10	6	12	20	2
Phishing			1		1	2		6	1	7	3
Ransomware								1			
Shouldersurfing	3	2		1	5	3	2				1
Skimming			2	1			2				



Criminalité ICT/online au sens large

Infractions (uniquement si code-fait existe)

	2013	2014	2015	2016	2017	2018	2019	2020	2021	2022	2023
Armes et explosifs: Autre: Vente par correspondance/internet d'arme à feu	1										
Armes et explosifs: Autre: Vente par correspondance/internet d'autre arme					1						
Fraude: Escroquerie: Fraude par internet	11	8	15	10	17	34	35	30	49	28	3
Infr. contre les mœurs: Grooming (contact par ICT avec mineur < 16 ans):						1			1		
Infr. contre les mœurs: Pornographie enfantine: Accès pornographie enfantine via technologie					2		1				
Infr. contre les mœurs: Voyeurisme: Diffusion enregistrement nudité ou intimité					4	5	2	9	3	1	
Total:	12	8	15	10	24	40	38	39	53	29	3

Figures criminelles (à considérer spécifiquement – ne pas additionner avec d'autres éléments – risque de double comptage!)

	2013	2014	2015	2016	2017	2018	2019	2020	2021	2022	2023
Cyberharcèlement	3	14	15	16	28	54	47	41	42	46	4

STATISTIQUES POLICIERES DE CRIMINALITE

LIEU DE PERPETRATION: COMMUNE

Jemeppe-sur-Sambre

PARTIE IV : DESTINATION LIEU



Jemeppe-sur-Sambre

Vol et extorsion

	2000	2013	2014	2015	2016	2017	2018	2019	2020	2021	2022	2023
Habitation: maison	216	210	210	168	110	124	113	127	69	56	59	19
Voie publique	77	150	92	100	101	93	105	122	67	64	55	22
Magasin	102	47	44	28	52	49	38	45	41	39	52	9
Parking	31	46	21	39	33	29	28	36	25	13	21	10
Habitation: allée	41	40	32	29	29	28	27	31	13	6	6	1
Habitation: dépendances	17	27	21	12	17	15	11	17	12	10	8	
Inconnue	31	9	40	10	14	9	14	10	5	8	10	1
Entreprise	21	18	21	9	6	10	7	13	10	6	15	1
Terrain	15	17	15	6	7		3	6	6	3	4	4
Chantier	17	18	12	6	4	7	3	7	3	4	1	1
Horeca	25	5	10	10	10	5	7	2	3	2	3	
Habitation: appartement	3	9	7	6	12	10	12	7	1	4	6	3
Habitation: garage	20	7	8	9	6	6	5	3	6	1	3	2
Station essence	3	9	6	7	7	5	1	11	2	1	2	3
Habitation: non précisée	12	7	8	8	4	4	5	4	2		2	
Autre	1	5	6	5	5	5	1	7	5	2	6	
Institution d'enseignement	24	3	4	2	3	3		1	2		3	2
Service public	3		7	4	10	4	3	5	2	2	2	
Infrastructure sportive	10	2	5	6	3	2	3	6	1			
Culture et loisirs	7		5	2	5	4	2	2	1	2	3	
Stade	7	3	1	1	7	5	4		3			
Bâtiment administratif	1	2	1	4	5	4		7	2	2		
Station de bus / métro et gare de chemin de fer	3	2	2	2	1	1	2	2	3			1
Maison de repos	1	1	12			1			1		1	1
Cimetière	4	1	1	2	1	4	3					1
Banque / institution financière	4	3	1				2	1	1	1		1
Moyen de transport: autre		3	1	1	5	1	2	1				
Médecin / dentiste / pharmacien		3		1	1	2	2	2	1			
Moyen de transport: voiture	2	1	2	1		1	1	1		2		
Habitation: autre			1				2		4	1	1	
Maison de débauche	1		1	2	1	2						
Service		4		1				1				1
Moyen de transport: camion		2	1					1				2
Moyen de transport: train / tram / métro	1			2		1			1	1		
Hôpital						1	3					
Edifice religieux / lieu du culte	2			1								
Arrêt de bus / tram			1									1
Emplacement de vélo							2					
Aéroport			1									
Eaux intérieures et maritimes	1											
Moyen de transport: autobus / autocar												1
Total	703	654	600	484	459	435	411	478	292	230	266	84

PPF/DGR/DRI/BIPOL - Statistiques policières de criminalité (date de clôture: 22/09/2023)

Les données pour les années 2001 jusqu'à 2012 ne sont plus publiées mais restent disponibles sur demande auprès du service BIPOL.

Les données pour 2023 ne concernent que le 1er trimestre.



Dégradation de la propriété

	2000	2013	2014	2015	2016	2017	2018	2019	2020	2021	2022	2023
Voie publique	73	55	82	68	47	51	79	68	45	41	35	6
Habitation: résidence principale	55	51	39	44	40	40	38	44	28	21	20	4
Habitation: allée	41	12	18	22	10	11	16	20	11	9	5	
Parking	10	12	7	11	13	11	12	20	13	7	7	
Habitation: jardin	7		4	5	6	5	5	7	4		6	
Terrain	6	4	9	6	1	1	5	2	2		2	
Institution d'enseignement	8	1	3	1	2	1	4	1	3	3	2	
Habitation: dépendances	7	5		3	4	1		4	2		2	
Magasin	6	2	3	2	5	3	1		3		2	
Inconnue	2	3	1	4	2	4	2		1	4	1	
Habitation: garage	3	1	9	1	1	2		3	1		2	
Entreprise	3	1	1	1	2	1			6	2	3	
Habitation: non précisée	1	2	3	1	3	5	2	2		1		
Stade	1		1		6	2	6	2				
Autre	2	1			1	5		2	3		2	
Culture et loisirs	6	1			1		2	3	1	1	1	
Infrastructure sportive	2		4	1	3	2	1			3		
Horeca	3	1	1	3	1		1	2	2	1		
Service public	4	1	1	1	1		2	3			2	
Bâtiment administratif	5	4			1	1		1				
Bureau de police				3	1	1	1	1	1	1	2	
Moyen de transport: voiture	4		2			2	2					
Cimetière	4					3	1				1	
Habitation: résidence secondaire			1	3	1			1		1	1	
Chantier	1	1	3									
Hôpital			2		1			2				
Station de bus / métro et gare de chemin de fer	1	1	1			1		1				
Edifice religieux / lieu du culte	1	1				1		1				
Banque / institution financière				1	1							
Moyen de transport: autre		1	1									
Eaux intérieures et maritimes										1		
Maison de débauche				1								
Maison de repos												1
Service		1										
Station essence						1						
Total	256	162	196	182	154	155	180	190	126	96	96	11



Jemeppe-sur-Sambre

Infractions contre l'intégrité physique

	2000	2013	2014	2015	2016	2017	2018	2019	2020	2021	2022	2023
Habitation	64	60	67	56	70	64	69	71	95	81	80	11
Voie publique	62	38	46	44	40	40	58	48	47	39	53	8
Institution d'enseignement	6	6	4	6	3	2	12	5	2	10	9	2
Habitation: allée	7	3	6	8	7	7	3	4	5	10	3	1
Inconnue	3	1			1		4	3	10	12	4	
Parking	3	2	2	3	4	5	4	4	6	2	3	
Horeca	3	4	2	2	1	4	1	4		1	2	
Service public	2	1	1	2	2	3		1	1	3	1	
Hôpital		6	2	2	2	1		3				
Habitation: jardin			2	4	1	3	1		1	1	2	
Magasin		2	3	1		2		1	1	2	1	1
Culture et loisirs	4	2			1	2		1				2
Entreprise	2	2	1		1		1	1	1	1	1	
Infrastructure sportive	1	1			2	2	2			2		
Terrain	1		2	2	2			1	1	1		
Stade	1		2				1		2			
Station de bus / métro et gare de chemin de fer	1	2				1						1
Service					1		2	1				
Moyen de transport: autre							1					2
Maison de débauche							1	1				
Station essence	1							1				
Aéroport					1							
Autre							1					
Bâtiment administratif				1								
Maison de repos	1											
Moyen de transport: autobus / autocar					1							
Moyen de transport: train / tram / métro		1										
Total	162	131	140	131	140	136	161	150	172	165	162	25

STATISTIQUES POLICIERES DE CRIMINALITE

LIEU DE PERPETRATION: COMMUNE

Jemeppe-sur-Sambre

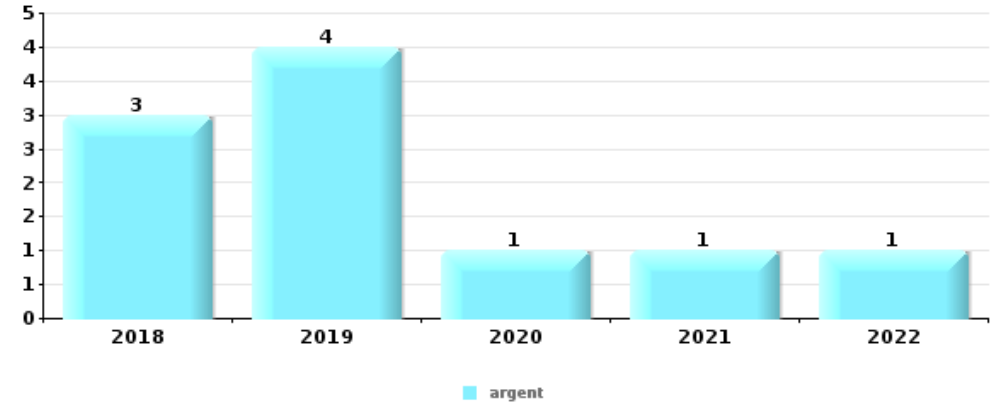
PARTIE V : OBJETS ET MOYENS DE TRANSPORT



Jemeppe-sur-Sambre

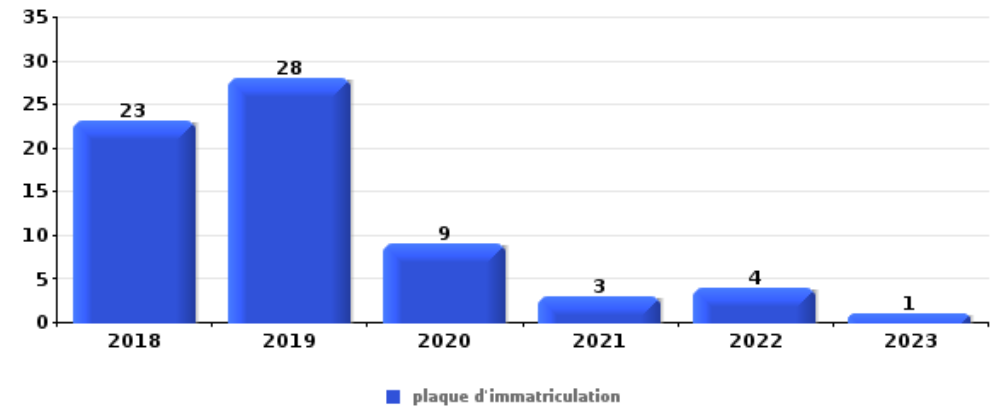
Vol à main armée

Top 5 Objets volés (sbd nombre de faits)		2018	2019	2020	2021	2022	2023
1	argent	3	4	1	1	1	
2	bijouterie / montre	1	1			2	
2	GSM et accessoires	1	1			2	
4	carte bancaire / carte de crédit	1	2				
5	alimentation	1	1				
5	carte d'identité / passeport	1	1				
5	ordinateur et accessoires	1				1	
5	permis de conduire	1	1				



Vol dans ou sur un véhicule

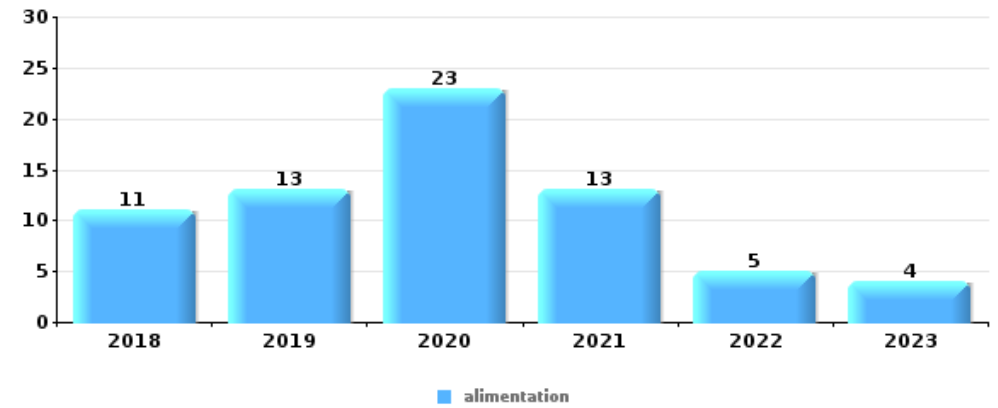
Top 5 Objets volés (sbd nombre de faits)		2018	2019	2020	2021	2022	2023
1	plaque d'immatriculation	23	28	9	3	4	1
2	carte d'identité / passeport	11	9	4	5	9	1
3	argent	12	8	6	3	8	
4	alimentation	3	13	7	8	3	2
5	pièce de moyen de transport	12	11	1	4	6	





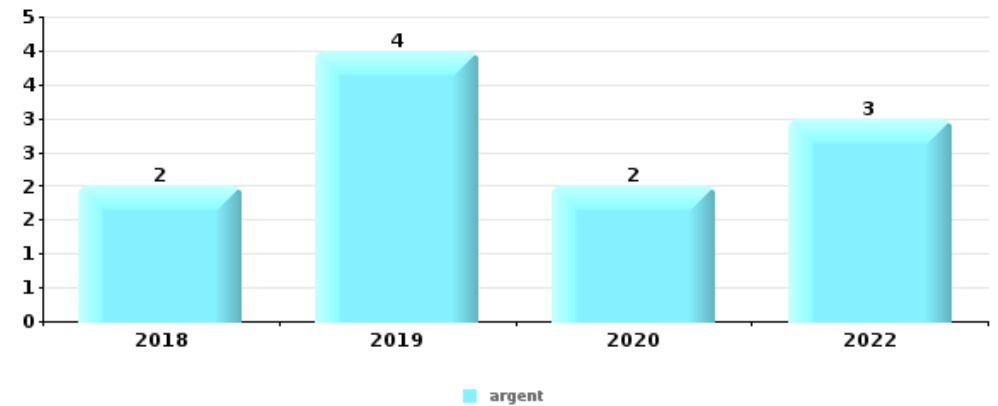
Vol à l'étalage

Top 5 Objets volés (sbd nombre de faits)		2018	2019	2020	2021	2022	2023
1	alimentation	11	13	23	13	5	4
2	tabac	4	3	7	8	3	2
3	vêtement	2	8	4		3	3
4	multimédia		1		5	11	
5	parfum / produit de beauté	2	4	2	4	2	



Cambrilage ds entreprise ou commerce

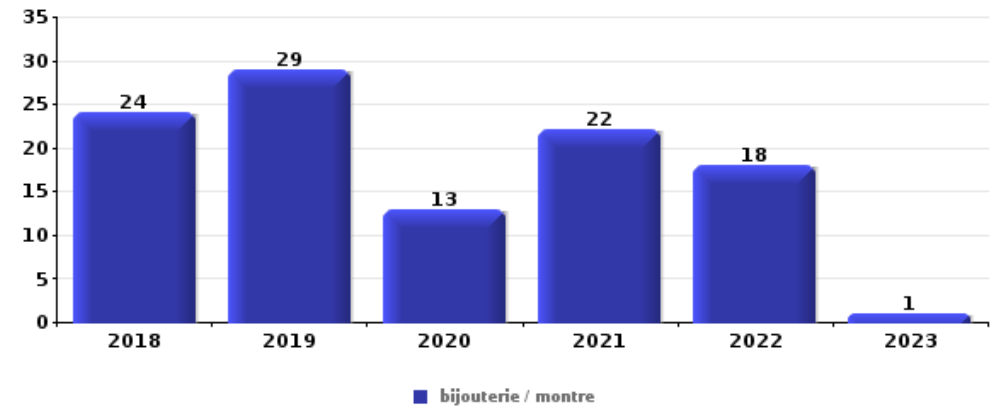
Top 5 Objets volés (sbd nombre de faits)		2018	2019	2020	2021	2022	2023
1	argent	2	4	2		3	
2	multimédia	1	2	3			
2	outillage		1	1		4	
4	vêtement	3				2	
5	alimentation			1	2	1	
5	tabac		1	1	1	1	





Cambrassage dans habitation

Top 5 Objets volés (sbd nombre de faits)		2018	2019	2020	2021	2022	2023
1	bijouterie / montre	24	29	13	22	18	1
2	argent	18	28	12	10	14	1
3	ordinateur et accessoires	12	15	5	3	4	1
4	multimédia	15	7	6	1	5	
5	outillage	10	5	5	4	5	3



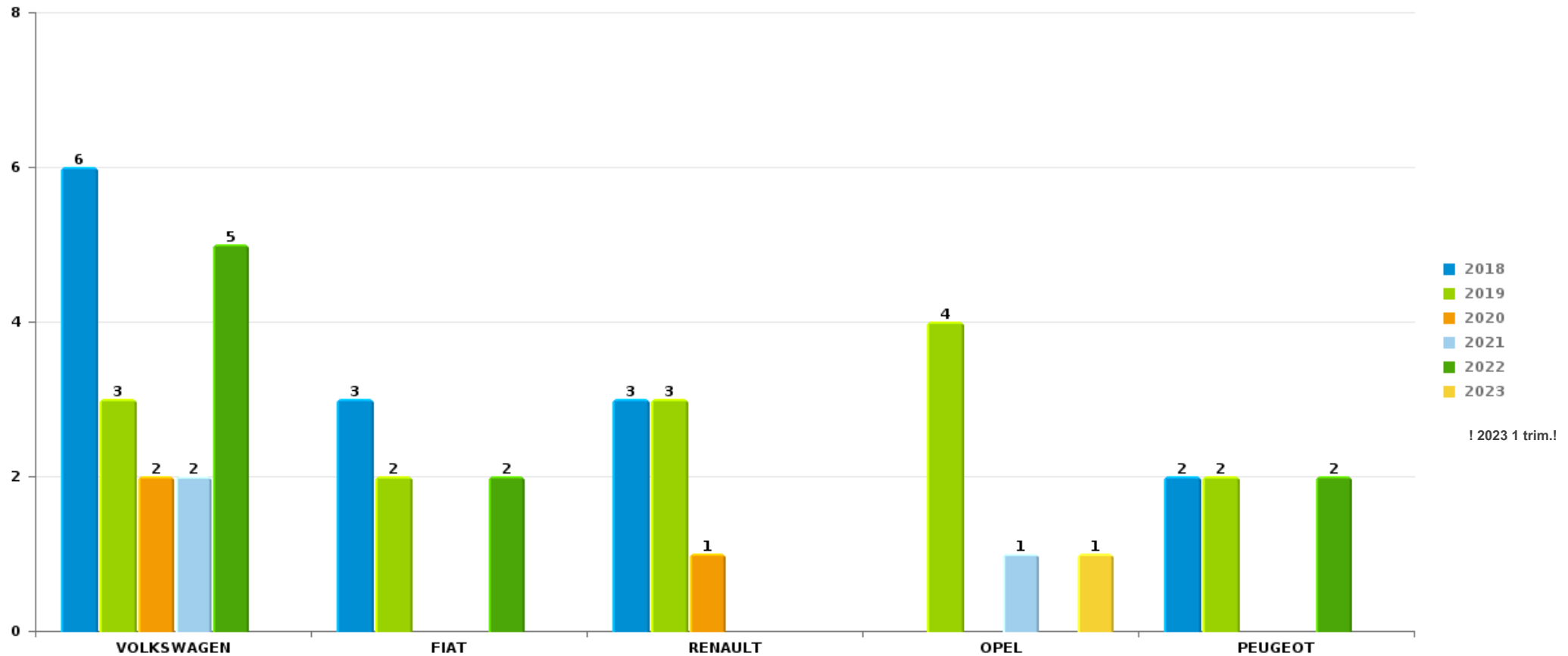
Remarque: en ce qui concerne les objets, aucun total n'est reproduit étant donné que plusieurs objets peuvent avoir été volés lors d'un même fait.



Jemeppe-sur-Sambre

Vol de voiture

Nombre de voitures volées par marque (Top 5)



STATISTIQUES POLICIERES DE CRIMINALITE

LIEU DE PERPETRATION: COMMUNE

Jemeppe-sur-Sambre

PARTIE VI : SUSPECTS



Partie 1: Niveau FAITS (comptage du nombre de faits pour lesquels un certain type de suspect est impliqué)

1.1. Nombre d'infractions selon le sexe des suspects identifiés (par catégorie principale)

Étant donné que, tant un suspect identifié masculin qu'un suspect identifié féminin peuvent être impliqués lors d'un même fait, il est possible que la somme des colonnes «Hommes» et «Femmes» soit supérieure à la valeur de la colonne «Total...» (voir également la note méthodologique)

Jemeppe-sur-S

2023

Catégorie principale / Sexe	Nombre total de faits avec au moins 1 suspect	Hommes	%	Femmes	%
Registre de population	9	3	33,3%	6	66,7%
Drogues	8	7	87,5%	1	12,5%
Infr. contre l'intégrité physique	7	6	85,7%	1	14,3%
Vol et extorsion	6	5	83,3%	2	33,3%
Infr. contre la foi publique	3	3	100,0%		
Ivresse et alcool	3	3	100,0%		
Armes et explosifs	2	2	100,0%		
Infr. contre l'autorité publique	2	2	100,0%		
Législation sur les étrangers	2	2	100,0%		
Code pénal social	1	1	100,0%	1	100,0%
Environnement	1	1	100,0%	1	100,0%
Infr. contre autres valeurs morales et sentiments	1	1	100,0%		
Infr. contre la liberté individuelle	1	1	100,0%		
Infr. contre la sécurité publique	1	1	100,0%		
Total	47	38	80,9%	12	25,5%





1.2. Nombre d'infractions selon le sexe des suspects identifiés (par figure criminelle)

Étant donné que, tant un suspect identifié masculin qu'un suspect identifié féminin peuvent être impliqués lors d'un même fait, il est possible que la somme des colonnes «Hommes» et «Femmes» soit supérieure à la valeur de la colonne «Total...» (voir également la note méthodologique)

Jemeppe-sur-S

2023

FC Vol moyen de transport

Figure criminelle / Sexe	Nombre total de faits avec au moins 1 suspect identifié	Hommes	%
Vol de voiture	1	1	100,0%
Carjacking	1	1	100,0%
Total	PA	PA	PA

FC Vol autre

Figure criminelle / Sexe	Nombre total de faits avec au moins 1 suspect identifié	Hommes	%	Femmes	%
Vol avec violence sans arme	1	1	100,0%		
Vol à la tire	1	1	100,0%		
Vol à l'étalage	3	2	66,7%	2	66,7%
Vol par ruse	1	1	100,0%		
Total	PA	PA	PA	PA	PA

CRIMINALITE ENREGISTREE: SUSPECTS



PH Violence intrafamiliale (VIF)

Figure criminelle / Sexe	Nombre total de faits avec au moins 1 suspect identifié	Hommes	%
VIF: physique, dans le couple	1	1	100,0%
VIF: psychique, envers d'autres membres	1	1	100,0%
Total	PA	PA	PA

PH Violence dans l'espace public

Figure criminelle / Sexe	Nombre total de faits avec au moins 1 suspect identifié	Hommes	%
Violence physique (voie publique)	2	2	100,0%
Violence physique (autre endroit public)	1	1	100,0%
Violence physique (endroit accessible au public)	1	1	100,0%
Violence psychique (voie publique)	2	2	100,0%
Vol avec violence sans arme (endr. acces. au pub.)	1	1	100,0%
Total	PA	PA	PA

PH Autre

Figure criminelle / Sexe	Nombre total de faits avec au moins 1 suspect identifié	Hommes	%
Fraude à l'identité	1	1	100,0%
Total	PA	PA	PA



1.3. Nombre d'infractions selon l'âge des suspects identifiés (par catégorie principale)

Étant donné que, tant un suspect identifié mineur qu'un suspect identifié majeur peuvent être impliqués lors d'un même fait, il est possible que la somme des colonnes «Mineur» et «Majeur» soit supérieure à la valeur de la colonne «Total...» (voir également la note méthodologique)

Jemeppe-sur-S

2023

Catégorie principale / Âge	Nombre total de faits avec au moins 1 suspect identifié	Mineur	%	Majeur	%
Registre de population	9			9	100,0%
Drogues	8	1	12,5%	7	87,5%
Infr. contre l'intégrité physique	7			7	100,0%
Vol et extorsion	6	1	16,7%	6	100,0%
Infr. contre la foi publique	3			3	100,0%
Ivresse et alcool	3			3	100,0%
Armes et explosifs	2			2	100,0%
Infr. contre l'autorité publique	2			2	100,0%
Législation sur les étrangers	2			2	100,0%
Code pénal social	1			1	100,0%
Environnement	1			1	100,0%
Infr. contre autres valeurs morales et sentiments	1			1	100,0%
Infr. contre la liberté individuelle	1			1	100,0%
Infr. contre la sécurité publique	1			1	100,0%
Total	47	2	4,3%	46	97,9%



1.4. Nombre d'infractions selon l'âge des suspects identifiés (par figure criminelle)

Étant donné que, tant un suspect identifié mineur qu'un suspect identifié majeur peuvent être impliqués lors d'un même fait, il est possible que la somme des colonnes «Mineur» et «Majeur» soit supérieure à la valeur de la colonne «Total...» (voir également la note méthodologique)

Jemeppe-sur-S

2023

FC Vol moyen de transport

Figure criminelle / Âge	Nombre total de faits avec au moins 1 suspect identifié	Majeur	%
Vol de voiture	1	1	100,0%
Carjacking	1	1	100,0%
Total	PA	PA	PA

FC Vol autre

Figure criminelle / Âge	Nombre total de faits avec au moins 1 suspect identifié	Mineur	%	Majeur	%
Vol avec violence sans arme	1			1	100,0%
Vol à la tire	1			1	100,0%
Vol à l'étalage	3	1	33,3%	3	100,0%
Vol par ruse	1			1	100,0%
Total	PA	PA	PA	PA	PA

PH Violence intrafamiliale (VIF)

Figure criminelle / Âge	Nombre total de faits avec au moins 1 suspect identifié	Majeur	%
VIF: physique, dans le couple	1	1	100,0%
VIF: psychique, envers d'autres membres	1	1	100,0%
Total	PA	PA	PA

CRIMINALITE ENREGISTREE: SUSPECTS



PH Violence dans l'espace public

Figure criminelle / Âge	Nombre total de faits avec au moins 1 suspect identifié	Majeur	%
Violence physique (voie publique)	2	2	100,0%
Violence physique (autre endroit public)	1	1	100,0%
Violence physique (endroit accessible au public)	1	1	100,0%
Violence psychique (voie publique)	2	2	100,0%
Vol avec violence sans arme (endr. acces. au pub.)	1	1	100,0%
Total	PA	PA	PA

PH Autre

Figure criminelle / Âge	Nombre total de faits avec au moins 1 suspect identifié	Majeur	%
Fraude à l'identité	1	1	100,0%
Total	PA	PA	PA



Partie 2: Niveau SUSPECTS-FAIT (comptage du nombre de combinaisons suspect-fait)

2.1. Nombre de suspects-fait selon le sexe des suspects identifiés (TOP 5 des catégories principales)

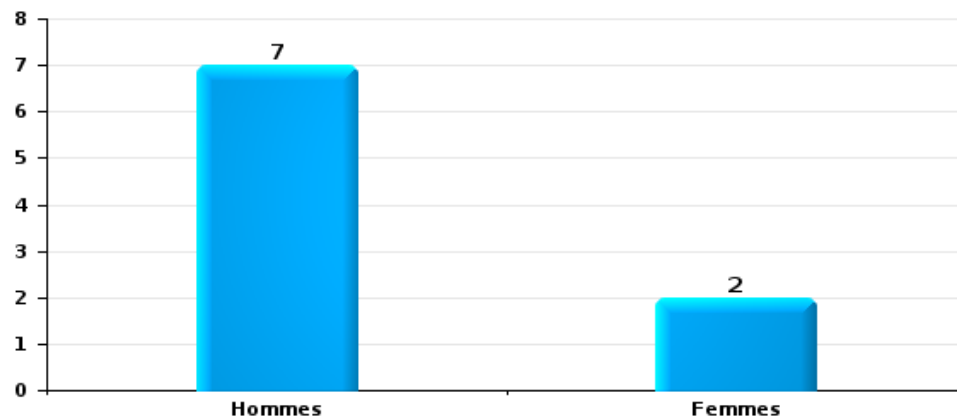
Lorsqu'un même suspect a commis plusieurs faits durant la période considérée, il est aussi comptabilisé plusieurs fois (voir également la note méthodologique)

Jemeppe-sur-Sambre

2023

Vol et extorsion

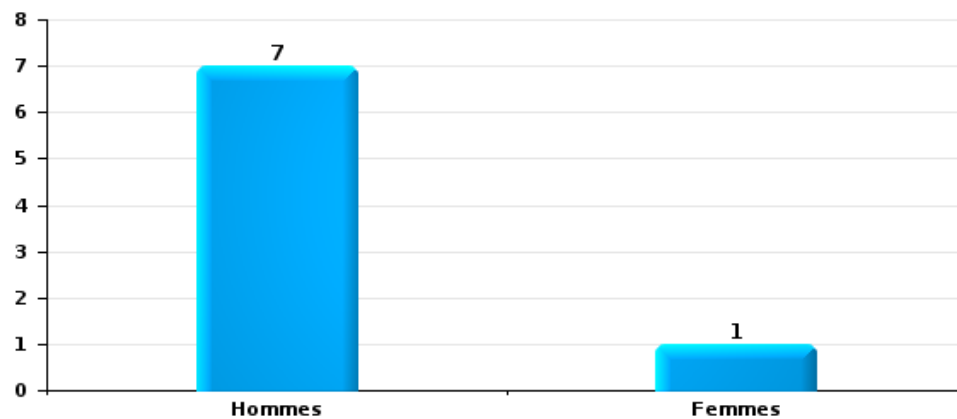
Nombre de suspects-fait selon le sexe





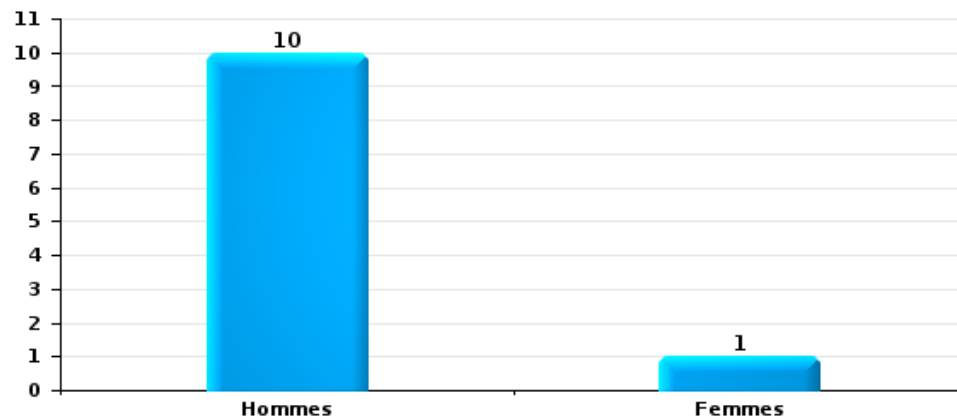
Infr. contre l'intégrité physique

Nombre de suspects-fait selon le sexe



Drogues

Nombre de suspects-fait selon le sexe





2.2. Nombre de suspects-fait selon le sexe des suspects identifiés (TOP 5 des figures criminelles)

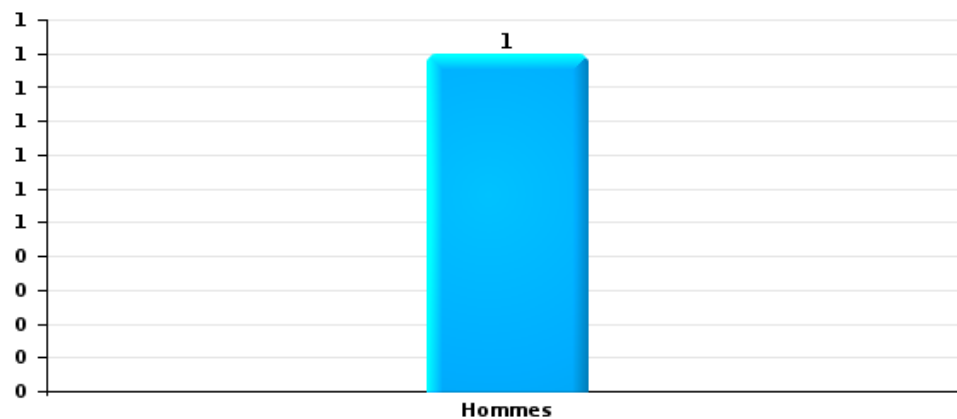
Lorsqu'un même suspect a commis plusieurs faits durant la période considérée, il est aussi comptabilisé plusieurs fois (voir également la note méthodologique)

Jemeppe-sur-Sambre

2023

Vol à la tire

Nombre de suspects-fait selon le sexe





2.3. Nombre de suspects-fait selon l'âge des suspects identifiés (TOP 5 des catégories principales)

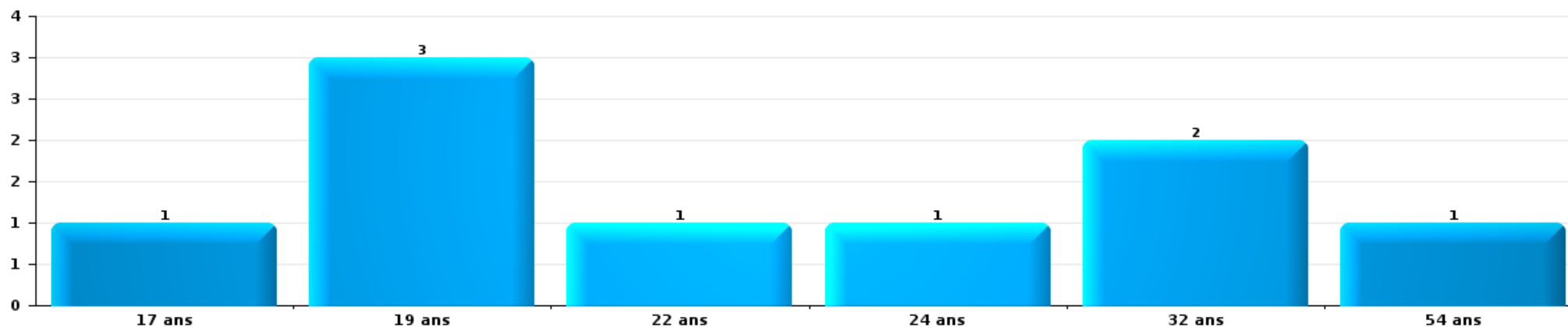
1) Lorsqu'un même suspect a commis plusieurs faits durant la période considérée, il est aussi comptabilisé plusieurs fois, qu'il ait le même âge ou non – 2) Les suspects au-dessous de 14 ans et à partir de 90 ans ne sont pas repris dans le tableau (voir également la note méthodologique)

Jemeppe-sur-Sambre

2023

Vol et extorsion

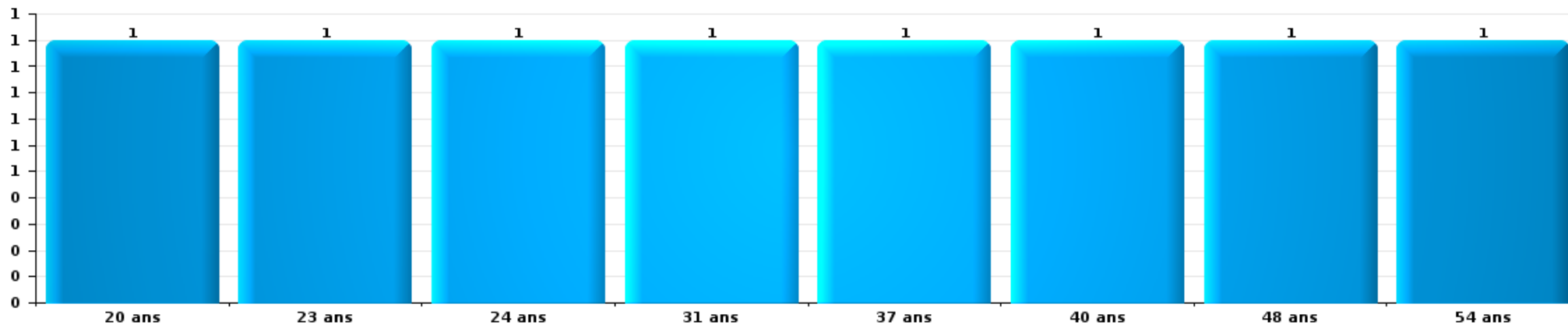
Nombre de suspects-fait par âge (chronologique)





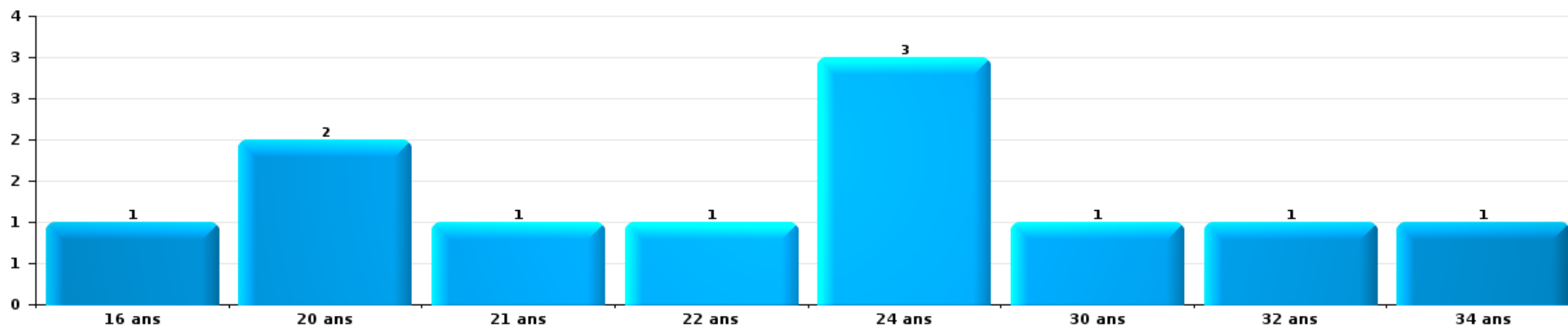
Infr. contre l'intégrité physique

Nombre de suspects-fait par âge (chronologique)



Drogues

Nombre de suspects-fait par âge (chronologique)





2.4. Nombre de suspects-fait selon l'âge des suspects identifiés (TOP 5 des figures criminelles)

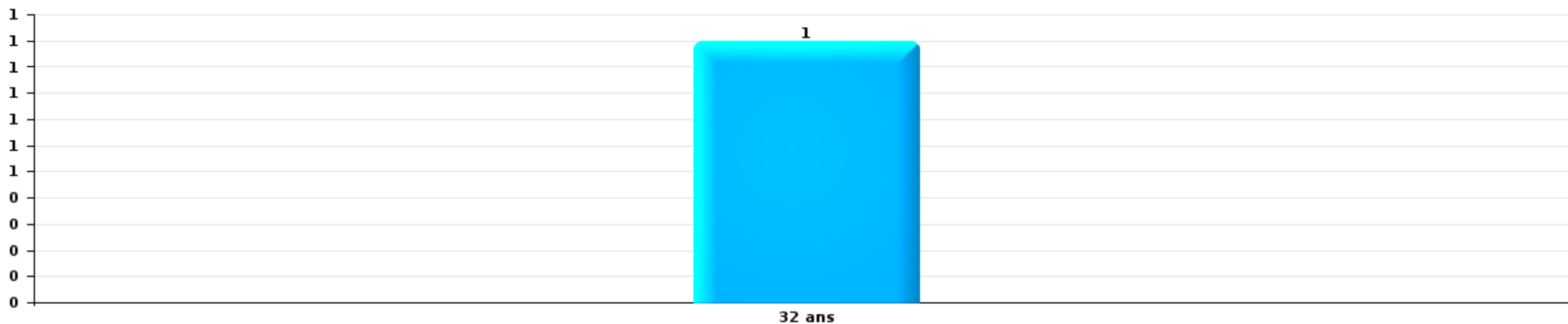
1) Lorsqu'un même suspect a commis plusieurs faits durant la période considérée, il est aussi comptabilisé plusieurs fois, qu'il ait le même âge ou non – 2) Les suspects au-dessous de 14 ans et à partir de 90 ans ne sont pas repris dans le tableau (voir également la note méthodologique)

Jemeppe-sur-Sambre

2023

Vol à la tire

Nombre de suspects-fait par âge (chronologique)



STATISTIQUES POLICIERES DE CRIMINALITE

LIEU DE PERPETRATION: COMMUNE

Jemeppe-sur-Sambre

***ANNEXE I: DETAIL PAR CATEGORIE DE DELIT
CODE PENAL***

Infr. contre l'intégrité physique

			2000	2013	2014	2015	2016	2017	2018	2019	2020	2021	2022	2023
Assassinat	Autres	Acc.	1											
		Tent.									1			1
	Sous-total	1								1			1	
Meurtre	Empoisonnement (meurtre) Non spécifié	Tent.												1
		Tent.									1			
	Autres	Acc.			1	1				1			1	
		Tent.		1	1	4	2	2	4	1	3	1		
	Sous-total		1	1	2	5	2	2	5	2	3	2	1	1
Torture et maltraitance	Traitement inhumain Traitement dégradant Non spécifié	Acc.				2								
		Acc.					1	1			1			
		Acc.										2		
	Sous-total				2	1	1			1	2			
Coups et/ou blessures vol. en sphère familiale	Entre partenaires ou ex-partenaires	Acc.	16	42	38	31	38	34	37	46	43	47	35	5
		Tent.	2											
	Lors d'un différend familial en général	Acc.	17											
		Tent.	1											
	Par les parents envers un mineur	Acc.	1	7	8	3	6	4	5	6	4	4	3	1
	Par les parents envers personne vulnérable	Acc.							1					
	Envers les parents	Acc.	4	1	8	3	3	4	4	4	8	6	4	
	Envers d'autres ascendants directs ou collatéraux	Acc.			1	3	2			2	3			
Sous-total	41	50	55	40	49	42	47	58	58	57	42	6		
Coups et/ou blessures vol. hors sphère familiale	Bagarres (=coups réciproques)	Acc.	8	17	10	18	22	17	22	23	23	25	39	6
		Acc.	1		1			1	1		1			
	Coups envers fonctionnaire de police	Acc.	2		3	4	5	4	5	2	4	4		
	Envers un mineur par une pers. ayant autorité	Acc.	4	3	3	7	3	3	7	1	2	2	3	
	Envers un mineur qualité de l'auteur inconnue	Acc.									1			
	Envers pers. vulnérable par pers. ayant autorité	Acc.		1			1	1		1				
	Envers pers. vulnérable (qualité auteur inconnue)	Acc.										3	4	
	Envers un mineur par cohabitant sans rel. Autorité	Acc.												
	Envers un arbitre de manifestation sportive	Acc.						1					1	
	Coups envers personnel transport public	Acc.												1
	Coups envers personnel autre service public	Acc.				1					1			
	Coups envers profession médicale	Acc.		1										1
	Coups envers personnel institut d'enseignement	Acc.	77	3	1	1		2	2	2		3	5	
Non spécifié	Tent.	2	44	49	40	40	50	54	42	66	51	46	11	
Sous-total	94	69	67	71	71	79	92	71	98	88	99	17		
Abstention coupable	Acc.	2		1	1	1	1	1	1					
	Sous-total	2		1	1	1	1	1	1					

Infr. contre l'intégrité physique

			2000	2013	2014	2015	2016	2017	2018	2019	2020	2021	2022	2023
Autres infr. volontaires. c/ l'intégrité phys.	Privation de soins à enfant ou personne vulnérable	Acc.	2		2	2							1	
	Délaissement d'enfant ou personne vulnérable	Acc.		1		1	3	2			1	2		
	Abandon d'enfant dans le besoin	Acc.	4											
	Administration substances nuisibles	Acc.				1								
	Entrave méchante à la circulation	Acc.	5	4	5	4	4	7	9	8	5	6	6	1
	Voies de faits et violences légères	Acc.	5	4	6	3	2		4	2	2	3	7	
	Sous-total		16	9	13	11	9	9	13	10	8	11	14	1
Infr. involontaires contre l'intégrité physique	Coups et/ou blessures involontaires	Acc.	5	2	2	2		1	2		1	1		
	Abstention d'entretien enfant/personne vulnérable	Acc.			1	2			1					
	Morsure de chien	Acc.	3			2	3	1	2	5	3	3	4	
	Non spécifié	Acc.									1			
	Sous-total		8	2	3	6	3	2	5	5	5	4	4	
	Total		162	131	140	131	140	136	161	150	172	165	162	25

Infr. contre la liberté individuelle

		2000	2013	2014	2015	2016	2017	2018	2019	2020	2021	2022	2023
Enlèvement de mineur ou personne vulnérable	Enlèvement parental	Acc.	1			1							
		Tent.						1					
	Autre enlèvement	Acc.		1									
		Tent.		1									
	Sous-total		1	2		1		1					
Détention par un particulier		Acc.	2			2	1			1			1
	Sous-total		2			2	1			1			1
	Total		3	2		3	1	1		1			1

Infr. contre les mœurs

			2000	2013	2014	2015	2016	2017	2018	2019	2020	2021	2022	2023
Viol n'ayant pas causé la mort	Victime < 10a	Acc.			2	2	2	1	2	1	3			
		Tent.									1			
	Victime 10a - 14a	Acc.	5	1		3		2	3	2	2	3		
	Victime 14a - 16a	Acc.	1			2	1	1	1	1	1			
	Victime 16a - 18a	Acc.		1			1		3					
		Tent.											1	
	Victime majeure	Acc.			1	1	1	1	2	2	6	2	1	
	Victime âge inconnu	Tent.	1			1			1	1			2	
	Acc.											1		
	Sous-total		7	2	3	9	5	5	12	7	13	9	1	
Viol avec conséquence inconnue		Acc.				1								
		Sous-total				1								
Viol n'ayant pas causé la mort (nvCPS)	Victime < 16a	Acc.											3	1
	Victime majeure	Acc.											3	3
		Sous-total											6	4
Attentat à la pudeur avec violence / menace	Victime < 16a	Acc.	1	3	1	1	2	1	3		3	2		
	Victime 16a - 18a	Acc.			1									
	Victime majeure	Acc.		5	1				2		1	2		
		Sous-total	1	8	3	1	2	1	5		4	4		
Attentat à la pudeur sans violence / menace	Victime < 16a	Acc.	6	2	7	6	5	1	2	2	9	3	1	
	Victime 16a - 18a	Acc.		1		1			2					
	Victime âge inconnu	Acc.		1				1						
		Sous-total	6	4	7	7	5	2	4	2	9	3	1	
Attentat à la pudeur non spécifié		Acc.	1		1			1	1			1		
		Sous-total	1		1			1	1			1		
Atteinte intégrité sexuelle sans mort (nvCPS)	Victime < 16a	Acc.										1	1	2
	Victime majeure	Acc.											2	
		Sous-total										1	3	2
Pornographie enfantine	Détention	Acc.			1		1	2		2		3		
	Distribution	Acc.				2	1	1	1	7	2	5	1	
	Accès pornographie enfantine via technologie	Acc.						2		1				
		Sous-total		1	2	2	2	5	1	10	2	8	1	
Incitation à la débauche	Victime mineure	Acc.	1				3	4	2	2	2	2		
		Tent.	1				2			1				
	Autre publicité pour débauche	Acc.					2							
	Non spécifié	Acc.							1					
		Sous-total	2				7	4	3	3	2	2		
Exploitation de la débauche d'autrui	Victime mineure	Acc.				1								
	Age victime inconnu	Acc.								1				
		Sous-total				1				1				

Infr. contre les mœurs

			2000	2013	2014	2015	2016	2017	2018	2019	2020	2021	2022	2023
Outrage public aux bonnes mœurs	Actions (exhibitionnisme, etc.)	Acc.		4	6	2	1	1		3		1	3	
	Ecrits, images, objets	Acc.	1			2			1	1		2		
	Non spécifié	Acc.			1	1								
		Sous-total	1	4	7	2	4	1	1	4		3	3	
Voyeurisme	Observation/enregistrement de nudité ou intimité	Acc.				1		2		1		1		
	Diffusion enregistrement nudité ou intimité	Acc.						4	5	2	8	1	1	
		Tent.									1	2		
	Non spécifié	Acc.									1			
		Sous-total			1		6	5	3	10	4	1		
Diffusion de contenu à caractère sexuel (nvCPS)	Victime < 16a	Acc.											1	
		Sous-total											1	
Diffusion contenu sex. but méchant/lucrat. (nvCPS)	Victime < 16a	Acc.												2
	Victime 16a - 18a	Acc.												1
		Tent.												1
	Victime majeure	Acc.											1	1
		Sous-total											4	2
Grooming (contact par ICT avec mineur < 16 ans)		Acc.							1			1		
		Sous-total							1			1		
Exploitation sexuelle mineurs-prostitution (nvCPS)	Incitation à la débauche/prostit. (nvCPS)	Acc.											1	
		Sous-total											1	
Images d'abus sexuels de mineurs (nvCPS)	Production/diffusion images abus sexuels (nvCPS)	Acc.											2	
		Sous-total											2	
		Total	18	18	22	23	26	25	33	30	40	36	24	8

Infr. contre autres valeurs morales et sentiments

			2000	2013	2014	2015	2016	2017	2018	2019	2020	2021	2022	2023
Harcèlement	Harcèlement par téléphone (OLD)	Acc.	2											
		Acc.	16	54	55	39	50	54	78	56	50	55	66	8
		Sous-total	18	54	55	39	50	54	78	56	50	55	66	8
Violation de sépulture		Acc.				1								
		Sous-total			1									
Violation du secret professionnel		Acc.		1	1	1							1	
		Sous-total		1	1	1							1	
Atteinte à l'honneur	Calomnie et diffamation	Acc.	9	7	8	7	10	20	12	13	8	14	14	6
	Déclaration calomnieuse	Acc.				1								
	Imputation calomnieuse	Acc.		1			1							
	Divulgation méchante	Acc.			1	1		1						
	Injures (Délit)	Acc.	8	9	13	10	12	16	15	13	8	10	6	3
	Non spécifié	Acc.					1							
	Sous-total	17	17	21	18	24	38	28	26	16	24	20	9	
Vie privée	Intrusion de nuit	Acc.			1					1				
	Violation de domicile par un particulier	Acc.	6	6	5	2	8		2	2	2	6	6	
	Violation du secret des lettres	Acc.										1		
	Sous-total	6	6	6	2	8		2	3	2	7	6		
Tapage nocturne		Acc.	2	1				3	1	1	3	1		
		Sous-total	2	1				3	1	1	3	1		
Violation de communication par particulier		Acc.		1	1							1		
		Sous-total		1	1							1		
Abus faiblesses de personnes		Acc.					1				1	2		
		Sous-total					1				1	2		
Vie privée mœurs: publication identité victime		Acc.										1		
		Sous-total										1		
Occupation bien d'autrui (squatter)	Pénétrer / occuper / séjourner (bien non habité)	Acc.							2		1	1	1	
		Sous-total							2		1	1	1	
		Total	43	80	84	61	83	95	111	86	73	92	94	17

Infr. relative au statut juridique de l'enfant

			2000	2013	2014	2015	2016	2017	2018	2019	2020	2021	2022	2023
Non-représentation d'enfants	Par les parents	Acc.	24	25	19	14	20	10	32	23	10	7	11	1
	Par une personne qui en a la charge	Acc.		1		1	2			1				
		Sous-total	24	26	19	15	22	10	32	24	10	7	11	1
		Total	24	26	19	15	22	10	32	24	10	7	11	1

Vol et extorsion

			2000	2013	2014	2015	2016	2017	2018	2019	2020	2021	2022	2023
Vol avec circ. aggr.	Avec violence	Acc.	11	6	6	9	7	2	8	5	4	2	2	
		Tent.	2	1		1	1			2		1	1	
	Sans violence	Acc.	169	246	225	216	186	154	148	184	101	83	85	27
		Tent.	67	98	90	78	77	75	58	72	39	27	35	14
	Sous-total	249	351	321	304	271	231	214	263	144	113	123	41	
Vol sans circ. aggr.	Avec violence	Acc.	2	2	5	3	2		1			1	3	1
		Tent.		1	2					2	2		1	
	Sans violence, Vol à la tire	Acc.	17	10	6	14	5	14	7	8	2	2	2	1
		Tent.	1											
	Sans violence, Vol d'usage	Acc.	1	3			1	1	3	3	1			
	Sans violence, Vol domestique	Acc.	3	9	4	4		1	4	9	4	3	3	3
	Sans violence	Acc.	254	228	215	148	168	179	171	187	132	96	123	32
Tent.		6	7	7	4	2	2	3	2	2	6	2	3	
	Sous-total	284	260	239	173	178	197	189	211	143	108	134	40	
Vol non spécifié		Acc.	125	30	23		3	1	3	1		2	3	
		Tent.	43	8	12									
	Sous-total	168	38	35		3	1	3	1		2	3		
Extorsion		Acc.	2	3	1	2	2	2	1	1		2	3	2
		Tent.		2	4	5	5	4	4	2	5	5	3	1
	Sous-total	2	5	5	7	7	6	5	3	5	7	6	3	
	Total	703	654	600	484	459	435	411	478	292	230	266	84	

Fraude

		2000	2013	2014	2015	2016	2017	2018	2019	2020	2021	2022	2023
Blanchiment d'argent	Acc.		2			1				3	2	1	
	Sous-total		2			1				3	2	1	
Recel	Recel simple	Acc.	2	2	3	7	6	8	1	6	9	8	1
	Recel qualifié	Acc.	3		6		3		2				
	Non spécifié	Acc.	1				1						
	Sous-total	3	5	2	9	7	10	8	3	6	9	8	1
Grivèlerie	Carburant / lubrifiant	Acc.	1		1				1	1			1
	Boissons et aliments	Acc.			1	1					1		
	Voiture de location	Acc.	2										
	Sous-total	26	3		2	1			1	1	1		1
Détournement et destruction frauduleuse	Cel frauduleux	Acc.	1	1	4	3	6	3	2	1		4	
	D'objets saisis	Acc.							2	1			
	D'héritage	Acc.		1									
	Non spécifié	Acc.		1		1							
	Sous-total	23	1	3	4	4	6	3	4	2		4	
Escroquerie	Fraude par internet	Acc.	9	6	12	10	11	29	32	25	43	26	2
		Tent.	2	2	3		6	5	3	5	6	2	1
	Escroquerie sans internet	Acc.	12	7	10	11	9	13	17	11	28	48	5
		Tent.	4	1			1	3	2	1		4	
	Non spécifié	Acc.											8
	Sous-total	8	27	16	25	21	27	50	54	42	77	80	8
Tromperie	Marchandises vendues / travail fourni	Acc.					1	1		1			
	Sous-total						1	1		1			
Abus de confiance et infr. apparentées	Abus de confiance	Acc.	12	10	9	9	12	9	14	10	11	9	4
		Tent.										1	
	Abus des faiblesses	Acc.	1			1	4	3	6	2		1	
	Sous-total	15	13	10	9	10	16	12	20	12	11	11	4
Abus de biens sociaux	Par des sociétés	Acc.								2			
	Non spécifié	Acc.		1	1	1							
	Autres	Acc.	1					1	1			1	
	Sous-total		1	1	1	1		1	1	2		1	
Infr. liées à l'insolvabilité	Non spécifié	Acc.	1	3	3	1	2				1		
	Sous-total		1	3	3	1	2				1		
Insolvabilité frauduleuse		Acc.	1										
	Sous-total		1										
Chèques sans provision		Acc.											
		Tent.											
	Sous-total	2											
	Total	77	54	35	53	46	62	75	83	69	101	105	14

Dégradation de la propriété

			2000	2013	2014	2015	2016	2017	2018	2019	2020	2021	2022	2023
Incendie volontaire	Dans lieu habité (de jour)	Acc.					1	1						
		Acc.								2				
	Dans lieu habité (de nuit)	Tent.						1	6					
		Acc.											1	
	Dans lieu habité (moment indéterminé)	Tent.											1	
		Acc.												
	Dans un autre lieu (de jour)	Tent.							1					
		Acc.										2	3	2
	Dans un autre lieu (de nuit)	Tent.	3	3	2	2	1	1	4	6	3	4	2	
	Acc.								1	1				
Dans un autre lieu (moment indéterminé)	Tent.		1	1	1							1		
	Acc.													
Non spécifié	Acc.	2												
	Sous-total		5	5	4	4	2	7	16	9	5	8	6	
Incendie involontaire	Acc.	13	8	6	12	4	3	5	8	8	5	4	1	
	Sous-total	13	8	6	12	4	3	5	8	8	5	4	1	
Destruction, dénaturation, dégradation	Avec circ. aggr.	Acc.	59	2		4	1	1	3	1		1	3	
	Destruction de biens agricoles	Acc.	1											
	Non spécifié	Acc.	74	2	1		1	1						
	Sous-total	134	4	1	4	2	2	3	1		1	3		
Vandalisme	Sur véhicules	Acc.	37	79	103	99	71	78	95	90	63	47	43	7
	Sur autres biens mobiliers	Acc.	33	11	11	6	9	14	11	18	13	4	10	1
	Graffitis	Acc.	2	4	3	2	1	6	4	10	2	2	2	
	Autres détériorations sur biens immobiliers	Acc.	30	44	61	52	57	45	41	45	35	29	23	2
	Dégradation de clôture	Acc.	2	7	7	3	8		5	9			5	
	Sous-total	104	145	185	162	146	143	156	172	113	82	83	10	
	Total	256	162	196	182	154	155	180	190	126	96	96	11	

Infr. contre la Sécurité de l'Etat

			2000	2013	2014	2015	2016	2017	2018	2019	2020	2021	2022	2023
Terrorisme	Groupe terroriste	Acc.			1									
		Sous-total			1									
		Total			1									

Infr. contre la sécurité publique

		2000	2013	2014	2015	2016	2017	2018	2019	2020	2021	2022	2023
Organisation criminelle	Acc.					1		1		3			
	Sous-total					1		1		3			
Association de malfaiteurs	Acc.		2	2	3	9	15	8	3		1		3
	Tent.					1	1	1					
	Sous-total		2	2	3	10	16	9	3		1		3
Evasion de prisonniers	Evasion simple	Acc.			2								
	Evasion qualifiée	Acc.								1			
	Non-respect surveillance électronique	Acc.	1		1								
		Sous-total	1		3						1		
Menaces	Menace d'attentat	Acc.								1			
	Verbales	Acc.	84	31	26	30	26	17	32	36	32	35	29
	Ecrites	Acc.	2	14	11	12	7	10	18	22	20	12	25
	Par gestes, emblèmes	Acc.	13	14	20	10	13	13	18	19	29	21	16
	Non spécifié	Tent.	4	3	2	2	3	1	2		1		
	Sous-total	104	62	59	54	49	41	70	77	83	68	70	6
	Total	104	65	61	60	60	57	80	80	87	69	70	9

Infr. contre l'autorité publique

		2000	2013	2014	2015	2016	2017	2018	2019	2020	2021	2022	2023
Violence c/ personnes investies autorité publique	Acc.			1				1		1			
	Sous-total			1				1		1			
Rébellion	Rébellion armée	Acc.			2	2		2		4		1	
	Rébellion non armée	Acc.	4	5	9	4	4	5	7	6	3	2	5
	Non spécifié	Acc.	3			1				3			1
		Tent.	1										
	Sous-total	8	5	9	7	6	5	9	9	7	2	7	1
Outrages		Acc.	7	4	6	5	6	4	3	9	10	10	4
		Tent.	1										
	Sous-total	8	4	6	5	6	4	3	9	10	10	4	1
Autres infractions	Bris de scellés	Acc.	1		1				1		1		
		Tent.										1	
	Sous-total	1		1					1		1	1	
	Total	17	9	17	12	12	9	13	19	18	13	12	2

Infr. contre la foi publique

			2000	2013	2014	2015	2016	2017	2018	2019	2020	2021	2022	2023
Faux en écritures	Faux en écritures	Acc.	8	3	4	3	2	6	2	3	3	3	5	4
		Tent.	1											
	Usage de faux en écrit. et écrit. falsifiées	Acc.	3	5	5	5	3	6	1	3	1	11	15	1
		Sous-total	12	8	9	8	5	12	3	6	4	14	20	5
Usurpation	Immixtion dans fonctions publiques	Acc.		2		1	1			1	1			
	De fonctions	Acc.			1				1					
	De costumes, de décorations, etc.	Acc.		2										
	De nom	Acc.		8	3	6	5	4	9	8	12	10	11	6
		Tent.											1	
	Non spécifié	Acc.						1		1	1			1
		Sous-total		12	4	7	6	5	10	10	14	10	12	7
Contrefaçon / falsification	Contrefaçon	Acc.					1		3	2	3	8	6	3
	Falsification	Acc.			1				2				1	2
		Tent.										1		
		Sous-total			1		1		5	2	3	9	7	5
Fausses monnaies	Emission	Acc.	5	1			3		2		1	1		1
	Non spécifié	Acc.	3											
	Autres	Acc.	3						1					
		Sous-total	11	1			3		3		1	1		1
Faux en justice	Faux témoignage	Acc.			1	4								
	Fausses déclarations	Acc.			1				2		1			
		Sous-total			2	4			2		1			
		Total	23	21	16	19	15	17	23	18	23	34	39	18



Jemeppe-sur-Sambre

Infraction Code pénal

Infr. contre la famille

	2000	2013	2014	2015	2016	2017	2018	2019	2020	2021	2022	2023
Bigamie		1										
Acc.		1										
Sous-total		1										
Abandon de famille	4	1				1	2			1		
Acc.	4	1				1	2			1		
Sous-total	4	1				1	2			1		
Refus du droit aux relations personnelles	17	19	20	22	10	10	26	7	5	7	11	3
Acc.	17	19	20	22	10	10	26	7	5	7	11	3
Sous-total	17	19	20	22	10	10	26	7	5	7	11	3
Non-acquittement pension alimentaire	3	3	4	6	5	4		4	2	1		
Acc.	3	3	4	6	5	4		4	2	1		
Sous-total	3	3	4	6	5	4		4	2	1		
Total	24	24	24	28	15	15	28	11	7	9	11	3

Criminalité informatique

	2000	2013	2014	2015	2016	2017	2018	2019	2020	2021	2022	2023
Hacking		2	2	3	1	2		5	6	2	6	
Acc.		2	2	3	1	2		5	6	2	6	
Tent.								1			1	
Sous-total		2	2	3	1	2		6	6	2	7	
Faux en informatique			1	2	1	2	1	1	1		1	1
Acc.			1	2	1	2	1	1	1		1	1
Sous-total			1	2	1	2	1	1	1		1	1
Fraude informatique		22	27	31	37	32	42	25	29	25	61	25
Acc.		22	27	31	37	32	42	25	29	25	61	25
Tent.		1			3	3	1	1		1		
Sous-total		23	27	31	40	35	43	26	29	26	61	25
Sabotage								1				
Acc.								1				
Sous-total								1				
Total		25	30	36	42	39	44	34	36	28	69	26



Exercice illégal de l'autorité publique

		2000	2013	2014	2015	2016	2017	2018	2019	2020	2021	2022	2023
Concussion	Tent.		1										
	Sous-total		1										
Actes arbitraires	Acc.								1			1	
	Sous-total								1			1	
Prise d'intérêt	Acc.											1	
	Sous-total											1	
Abus de l'autorité	Acc.	1	1			1							
	Sous-total	1	1			1							
Total		1	2			1			1			2	

Traite des êtres humains

		2000	2013	2014	2015	2016	2017	2018	2019	2020	2021	2022	2023
Exploitation sexuelle	Acc.						1		1		1		
	Sous-total						1		1		1		
Exploitation économique	Acc.											1	
	Sous-total											1	
Total							1		1		1	1	

Contravention Code pénal

		2000	2013	2014	2015	2016	2017	2018	2019	2020	2021	2022	2023
Injures (Contravention)	Acc.	16											
	Sous-total	16											
Divagation d'animaux	Acc.	3											
	Sous-total	3											
Autres contraventions CP	Acc.	9											
	Tent.	1											
	Sous-total	10											
Total		29											



STATISTIQUES POLICIERES DE CRIMINALITE

LIEU DE PERPETRATION: COMMUNE

Jemeppe-sur-Sambre

***ANNEXE II: DETAIL PAR CATEGORIE DE DELIT
LOIS SPECIALES***



Jemeppe-sur-Sambre

Infraction Lois spéciales

Drogues

			2000	2013	2014	2015	2016	2017	2018	2019	2020	2021	2022	2023
Détention		Acc.	10	96	106	62	76	47	18	34	49	17	51	8
		Sous-total	10	96	106	62	76	47	18	34	49	17	51	8
Usage	Usage en groupe	Acc.	4											
	Usage individuel	Acc.	1											
	Faciliter l'usage	Acc.				1	1	1			1		1	
	Incitation à l'usage	Acc.							1					
		Sous-total	5			1	1	1	1		1		1	
Importation et exportation		Acc.				2	2	1	1					
		Sous-total				2	2	1	1					
Fabrication		Acc.			2	3	4	2	3		3	5	4	
		Sous-total			2	3	4	2	3		3	5	4	
Commerce		Acc.	2	5	8	3	17	5	12	5	5	4	5	1
		Sous-total	2	5	8	3	17	5	12	5	5	4	5	1
Autres		Acc.		1	1		1	1				1		
		Sous-total		1	1		1	1				1		
		Total	17	102	117	71	101	57	35	39	58	27	61	9



Législation sur les étrangers

			2000	2013	2014	2015	2016	2017	2018	2019	2020	2021	2022	2023
Transmigration illégale	Accès au territoire	Acc.	5	2		5	1	7	4	2	2	2	2	
	Séjour	Acc.	2	18	14	14	1	93	67	31	8	9	4	1
	Pas de port de documents d'identité ou de voyage	Acc.		3					1					
	Inscription au registre des étrangers	Acc.		2	4	3	8	1	5	2	2	1	7	2
		Sous-total	7	25	18	22	10	101	77	35	12	12	13	3
Trafic d'êtres humains		Acc.					1	4			3			
		Sous-total					1	4			3			
Traite d'êtres humains		Acc.	1											
		Sous-total	1											
Aide au séjour illégal		Acc.									1			
		Sous-total									1			
Non spécifié		Tent.	2											
		Sous-total	2											
Autres		Acc.		1										
		Sous-total		1										
		Total	10	26	18	22	10	102	81	35	16	12	13	3



Environnement

			2000	2013	2014	2015	2016	2017	2018	2019	2020	2021	2022	2023
Déchets	Déchets par professionnel	Acc.		3	2	4	1	3				1		
	Déchets par particulier	Acc.		33	32	20	39	15	34	25	24	4	3	1
	Déchets par personne indéterminée	Acc.	7											
	Déchets: permis/autorisation	Acc.		1	1				1					
	Sous-total		7	37	35	24	40	18	35	25	24	5	3	1
Autres que déchets	Urbanisme	Acc.	3	2				1		1	1			
	Pollution de l'eau	Acc.	2		1				1	1			1	
	Pollution de l'air	Acc.	1						1					
	Sous-total		6	2	1			1	2	2	1		1	
Biodiversité / Faune et flore	Bien-être animal	Acc.	10	2	2	3	2	3	7	7	2	14	14	2
	Permis / autorisation animaux	Acc.			1				1	2	2	1		
	Destruction d'animaux	Acc. Tent.	3	1	2	1		2						
	Sous-total		13	3	6	4	2	5	9	9	4	15	14	2
Non spécifié		Acc.	3											
	Sous-total		3											
	Total		29	42	42	28	42	24	46	36	29	20	18	3



Armes et explosifs

			2000	2013	2014	2015	2016	2017	2018	2019	2020	2021	2022	2023
Détention illégale	Arme à feu	Acc.		16	17	18	24	12	7	13	15	9	11	1
	Arme blanche ou non à feu	Acc.		5	18	11	21	13	8	12	12	7	14	
	Munition	Acc.		1		2	2	3	1		4	3	4	
	Pièces/accessoires	Acc.								1	1		1	
	Non spécifié	Acc.	3	2				1						
	Sous-total		3	24	35	31	47	29	16	26	32	19	30	1
Port / transport illégal	Arme à feu	Acc.		1	2	2	3	2	2	2	2		2	
	Arme blanche ou non à feu	Acc.		16	18	12	5	2	9	11	8	5	7	1
	Munition	Acc.				1								
	Pièces/accessoires	Acc.				1								
	Non spécifié	Acc.	14	2	1	2	1	1	1		3			
	Sous-total		14	19	21	18	9	5	12	13	13	5	9	1
Commerce illégal	Arme à feu	Acc.				1				1	1	1	1	
	Sous-total					1				1	1	1	1	
Autre	Vente par correspondance/internet d'arme à feu	Acc.		1										
	Vente par correspondance/internet d'autre arme	Acc.						1						
	Mesures de sécurité	Acc.										1	1	
	Import / export / transit à un usage militaire	Acc.				1				1				
	Non spécifié	Acc.	3											
	Sous-total		3	1			1	1		1		1	1	
	Total		20	44	56	49	58	35	28	41	46	26	41	2



Protection de la personne

			2000	2013	2014	2015	2016	2017	2018	2019	2020	2021	2022	2023
Discrimination	Racisme et xénophobie	Acc.		1				2	3	1	2		2	1
	Fondée sur son orientation sexuelle (homophobie)	Acc.										1	1	
	Fondée sur le sexe (sexisme)	Acc.								1		1		
	Fondée sur le handicap	Acc.										1		
	Autre discrimination	Acc.							1		1			
	Sous-total			1				2	4	2	3	3	3	1
Protection de la vie privée		Acc.		1		1			1	3	1			
	Sous-total			1		1			1	3	1			
Caméras de surveillance		Acc.						1		1		1	1	
	Sous-total							1		1		1	1	
Droit à l'image		Acc.						1	2	2	2	1	1	
	Sous-total							1	2	2	2	1	1	
Autres		Acc.	1							1		1	2	
	Sous-total		1							1		1	2	
	Total		1	2		1		4	7	9	6	6	7	1



Jemeppe-sur-Sambre

Infraction Lois spéciales

Hormones et dopage

		2000	2013	2014	2015	2016	2017	2018	2019	2020	2021	2022	2023
Détention	Acc.				1			3					
	Sous-total:				1			3					
Non spécifié	Acc.			1									
	Sous-total:			1									
	Total:			1	1			3					

Sécurité privée

		2000	2013	2014	2015	2016	2017	2018	2019	2020	2021	2022	2023
Entreprises de gardiennage / de sécurité	Acc.	6											
	Sous-total:	6											
	Total:	6											

Protection de la jeunesse

		2000	2013	2014	2015	2016	2017	2018	2019	2020	2021	2022	2023
Législation sur l'obligation scolaire	Acc.	1	2			1		1	2				
	Sous-total:	1	2			1		1	2				
Législation sur la protection de la jeunesse	Acc.	14	22	17	20	26	22	24	14	13	31	36	4
	Sous-total:	14	22	17	20	26	22	24	14	13	31	36	4
	Total:	15	24	17	20	27	22	25	16	13	31	36	4



Code pénal social

		2000	2013	2014	2015	2016	2017	2018	2019	2020	2021	2022	2023
Harcèlement au travail	Acc.			1					1		2	1	1
	Sous-total:			1					1		2	1	1
Mise en danger du travailleur	Acc.				2		1	1		1			
	Sous-total:				2		1	1		1			
Fraude sociale aux cotisations (travail au noir)	Acc.				1	1	1	2	3	1	5	6	1
	Sous-total:				1	1	1	2	3	1	5	6	1
Documents sociaux	Acc.		1		1								
	Sous-total:		1		1								
Surveillance et contrôle	Acc.				1	1	1	1					
	Sous-total:				1	1	1	1					
Sécurité sociale	Acc.		1		3	2	1	1	1				
	Sous-total:		1		3	2	1	1	1				
Infr. contre foi publique en droit pénal social	Acc.				1								
	Sous-total:				1								
Escroquerie en droit pénal social	Acc.			5	6	4	1	1	1	1		1	
	Sous-total:			5	6	4	1	1	1	1		1	
Autres	Acc.						1					7	5
	Sous-total:						1					7	5
	Total:		2	6	15	8	6	6	6	3	7	15	7

Ivresse et alcool

		2000	2013	2014	2015	2016	2017	2018	2019	2020	2021	2022	2023
Ivresse publique	Acc.		14	21	15	10	16	20	19	20	18	10	3
	Sous-total:		14	21	15	10	16	20	19	20	18	10	3
Servir de l'alcool à une personne ivre	Acc.									1			
	Sous-total:									1			
	Total:		14	21	15	10	16	20	19	21	18	10	3



Registre de population

		2000	2013	2014	2015	2016	2017	2018	2019	2020	2021	2022	2023
	Acc.	5	59	70	78	66	81	88	68	55	48	44	10
	Sous-total:	5	59	70	78	66	81	88	68	55	48	44	10
	Total:	5	59	70	78	66	81	88	68	55	48	44	10

Carte d'identité

		2000	2013	2014	2015	2016	2017	2018	2019	2020	2021	2022	2023
Pas en possession	Acc.	2			1								
	Sous-total:	2			1								
Refus de présentation	Acc.				1								
	Sous-total:				1								
Non spécifié	Acc.		1										
	Sous-total:		1										
Autres	Acc.		1	1									
	Sous-total:		1	1									
	Total:	2	2	1	2								

Santé publique

		2000	2013	2014	2015	2016	2017	2018	2019	2020	2021	2022	2023
Denrées alimentaires	Acc.		1					1					
	Sous-total:		1					1					
Refus ou négligence respect mesures	Acc.									308	167		
	Sous-total:									308	167		
Autres	Acc.									73			
	Sous-total:									73			
	Total:		1					1		381	167		



Travail

		2000	2013	2014	2015	2016	2017	2018	2019	2020	2021	2022	2023
Règlement général protection du travail	Acc.							1					
	Sous-total:							1					
Commerce ambulant	Acc.	1									1		
	Sous-total:	1									1		
Infractions mesure interdiction professionnelle	Acc.										1		
	Sous-total:										1		
Fraude sociale aux cotisations (travail au noir)	Acc.	1		1	2			2			2		
	Sous-total:	1		1	2			2			2		
Travailleurs étrangers	Acc.				1							1	
	Sous-total:				1							1	
Autres	Acc.	2					1						
	Sous-total:	2					1						
	Total:	4		1	3		1	3			4	1	

Protection des revenus publics

		2000	2013	2014	2015	2016	2017	2018	2019	2020	2021	2022	2023
Douane et accises	Acc.						1			2			
	Sous-total:						1			2			
Fraude TVA	Acc.				1								
	Sous-total:				1								
Fraude fiscale - impôts sur le revenu	Acc.			1									
	Sous-total:			1									
Non spécifié	Acc.	1		1				1			1	1	1
	Sous-total:	1		1				1			1	1	1
	Total:	1		2	1		1	1		2	1	1	1



Législation économique

		2000	2013	2014	2015	2016	2017	2018	2019	2020	2021	2022	2023
Sociétés	Acc.			1									2
	Sous-total:			1									2
Autres	Acc.				2	1		1					
	Sous-total:				2	1		1					
	Total:			1	2	1		1					2

Pratiques commerciales

		2000	2013	2014	2015	2016	2017	2018	2019	2020	2021	2022	2023
Pratiques du marché et protection du consommateur	Acc.	2											
	Sous-total:	2											
Registre de commerce	Acc.									2			
	Sous-total:									2			
Non spécifié	Acc.				1			1					
	Sous-total:				1			1					
Autres	Acc.				1		2	1					
	Sous-total:				1		2	1					
	Total:	2			2		2	2		2			



Autres lois spéciales

		2000	2013	2014	2015	2016	2017	2018	2019	2020	2021	2022	2023
Transport	Acc.	1	6	4	1	1	2	2	3				
	Sous-total:	1	6	4	1	1	2	2	3				
Loteries et jeux de hasard	Acc.	1											
	Sous-total:	1											
Infr. dans le secteur audiovisuel	Acc.				1		1	3					
	Sous-total:				1		1	3					
Energie	Acc.						1			1		1	
	Sous-total:						1			1		1	
Dégradation involontaire câbles télécommunication	Acc.		1										
	Sous-total:		1										
Infractions Loi police chemins de fer	Acc.				3	1		1	3	1	1	1	
	Sous-total:				3	1		1	3	1	1	1	
Moyens de communications électroniques	Acc.									2		2	
	Sous-total:									2		2	
Autres	Acc.								1		1	1	
	Sous-total:								1		1	1	
	Total:	2	7	4	5	2	4	6	7	4	2	5	

STATISTIQUES POLICIERES DE CRIMINALITE

LIEU DE PERPETRATION: COMMUNE

Jemeppe-sur-Sambre

***ANNEXE III: DETAIL
FIGURES CRIMINELLES / PHENOMENES***



Jemeppe-sur-Sambre

FC Vol moyen de transport

		2000	2013	2014	2015	2016	2017	2018	2019	2020	2021	2022	2023
Vol de voiture	Acc.	31	25	26	16	19	20	30	19	8	5	12	2
	Tent.	8		1	9	2	5	2	1				
	Total	39	25	27	25	21	25	32	20	8	5	12	2
Vol de moto	Acc.	4		2	2	1	1	2	3	2	2	1	
	Tent.	1											
	Total	5		2	2	1	1	2	3	2	2	1	
Carjacking	Acc.	4		1		1						2	1
	Tent.					1							
	Total	4		1		2						2	1
Homejacking	Acc.			1									
	Tent.												
	Total			1									
Vol dans les garages	Acc.		7	6	1	2	7	9	8	2		1	
	Tent.												
	Total		7	6	1	2	7	9	8	2		1	
Vol de vélomoteur	Acc.	15	8	6	7	10	9	8	6	5	1	4	
	Tent.					1							
	Total	15	8	6	7	11	9	8	6	5	1	4	
Vol de vélo	Acc.	15	6	17	5	4	10	6	4	10	3	8	1
	Tent.												
	Total	15	6	17	5	4	10	6	4	10	3	8	1



FC Cambriolage

		2000	2013	2014	2015	2016	2017	2018	2019	2020	2021	2022	2023
Cambriolage dans habitation	Acc.	143	126	134	126	71	71	67	65	39	35	29	8
	Tent.	67	66	62	29	39	54	36	38	25	16	21	7
	Total	210	192	196	155	110	125	103	103	64	51	50	15
Cambriolage ds entreprise ou commerce	Acc.	43	19	30	17	20	20	11	12	7	3	15	
	Tent.	10	10	10	3	11	5	2	11	7	3	3	1
	Total	53	29	40	20	31	25	13	23	14	6	18	1
Cambriolage ds service public ou bâtiment administ	Acc.	8	4	6	4	13	1	2	6	1	2	1	
	Tent.	7		2	1	7	4	1	2	2			
	Total	15	4	8	5	20	5	3	8	3	2	1	
Vol au béliier	Acc.	2		1	1	1	3	1	1				
	Total	2		1	1	1	3	1	1				
Cambriolage dans bâtiment (total)	Acc.	193	149	170	147	102	92	80	83	47	40	45	8
	Tent.	83	76	74	33	56	63	39	51	34	19	24	8
	Total	276	225	244	180	158	155	119	134	81	59	69	16

FC Vol autre

		2000	2013	2014	2015	2016	2017	2018	2019	2020	2021	2022	2023
Vol à main armée	Acc.	18	3	2	3	7	3	8	4	1	1	3	
	Tent.				1	1			1	1			
	Total	18	3	2	4	8	3	8	5	2	1	3	
Vol avec violence sans arme	Acc.	7	8	10	11	4	3	3	2	3	5	9	3
	Tent.	3	4	6	5	5	2	3	5	6	6	6	1
	Total	10	12	16	16	9	5	6	7	9	11	15	4
Vol dans ou sur un véhicule	Acc.	53	99	67	81	85	76	88	114	40	43	42	20
	Tent.	5	25	9	27	14	4	15	16	3	10	7	9
	Total	58	124	76	108	99	80	103	130	43	53	49	29
Vol d'armes et explosifs	Acc.	12	7	5	6	2	3	1	3	4		2	
	Total	12	7	5	6	2	3	1	3	4		2	



FC Vol autre

		2000	2013	2014	2015	2016	2017	2018	2019	2020	2021	2022	2023
Arrachage de sac à main	Acc.	1	1	2	2	1						1	
	Tent.			1									
	Total	1	1	3	2	1						1	
Vol à l'arraché	Acc.	3	2	3	3	3			1		1	2	
	Tent.			1								1	
	Total	3	2	4	3	3			1		1	3	
Vol à la tire	Acc.	41	12	8	17	8	15	10	9	2	3	4	1
	Tent.	1											
	Total	42	12	8	17	8	15	10	9	2	3	4	1
Vol à l'étalage	Acc.	18	22	16	13	31	27	22	30	33	28	33	10
	Tent.		2	2		1			1		1		
	Total	18	24	18	13	32	27	22	31	33	29	33	10
Vol par ruse	Acc.	9	13	7	8	6	3	7	11	5	4	3	4
	Tent.	1			1	2		1	2	1	1	1	
	Total	10	13	7	9	8	3	8	13	6	5	4	4
Vol de métaux	Acc.	2	25	10	6	2		3	6	5		2	5
	Tent.		1										
	Total	2	26	10	6	2		3	6	5		2	5
Vol sur les chantiers	Acc.	10	20	11	6	5	7	3	6	3	4	1	1
	Tent.	8	1	1					1				
	Total	18	21	12	6	5	7	3	7	3	4	1	1
Home-invasion	Acc.								1			1	
	Tent.												
	Total								1			1	
Vol d'animaux	Acc.	5	1	1	1	1	3		1	3		1	
	Tent.	1											
	Total	6	1	1	1	1	3		1	3		1	



FC Vol autre

		2000	2013	2014	2015	2016	2017	2018	2019	2020	2021	2022	2023
Vol de cargaison	Acc.		39	7	29	27	13	17	42	15	16	8	10
	Tent.		21	4	20	11	7	4	11	1	4	4	6
Total			60	11	49	38	20	21	53	16	20	12	16

Criminalité ICT

		2000	2013	2014	2015	2016	2017	2018	2019	2020	2021	2022	2023
Fraude de cartes de paiements	Acc.	1	14	24	25	21	21	34	10	6	12	20	2
	Tent.		1			1	2						
Total		1	15	24	25	22	23	34	10	6	12	20	2
Phishing	Acc.				1		1	2		6	1	7	3
	Total				1		1	2		6	1	7	3
Ransomware	Acc.									1			
	Total									1			
Shouldersurfing	Acc.		3	2		1	5	3	2				1
	Total		3	2		1	5	3	2				1
Skimming	Acc.				2	1			2				
	Total				2	1			2				



FC Autre

		2000	2013	2014	2015	2016	2017	2018	2019	2020	2021	2022	2023
Violence contre les métiers d'intérêt général	Acc.	1	4	3	2		4	4	2	3	4	7	
	Total	1	4	3	2		4	4	2	3	4	7	
Viol collectif	Acc.										1		
	Total										1		
Graffiti	Acc.	2	5	4	2	1	6	4	10	2	2	3	
	Total	2	5	4	2	1	6	4	10	2	2	3	
Dégradation de voiture	Acc.	36	81	102	102	70	75	82	64	49	46	43	6
	Tent.							1	1				
	Total	36	81	102	102	70	75	83	65	49	46	43	6
Rixe au couteau	Acc.			2		1						1	
	Tent.											1	
	Total			2		1						2	

PH Violence intrafamiliale (VIF)

		2000	2013	2014	2015	2016	2017	2018	2019	2020	2021	2022	2023
VIF: physique, dans le couple	Acc.	16	44	39	33	39	35	37	46	43	47	36	5
	Tent.	2							1				
	Total	18	44	39	33	39	35	37	47	43	47	36	5
VIF: physique, envers des descendants	Acc.	3	10	9	7	10	5	6	6	4	4	4	1
	Tent.							1					
	Total	3	10	9	7	10	5	7	6	4	4	4	1
VIF: physique, envers d'autres membres	Acc.	21	5	12	10	7	5	6	6	12	6	5	
	Tent.	1											
	Total	22	5	12	10	7	5	6	6	12	6	5	
VIF: sexuelle, dans le couple	Acc.					1				1			
	Total					1				1			
VIF: sexuelle, envers des descendants	Acc.	1	2	2	1	3	1		3	2	3		
	Total	1	2	2	1	3	1		3	2	3		



PH Violence intrafamiliale (VIF)

		2000	2013	2014	2015	2016	2017	2018	2019	2020	2021	2022	2023
VIF: sexuelle, envers d'autres membres	Acc.	1				1							
	Total	1				1							
VIF: psychique, dans le couple	Acc.	41	51	45	41	38	23	61	31	18	16	22	4
	Total	41	51	45	41	38	23	61	31	18	16	22	4
VIF: psychique, envers des descendants	Acc.			1	1	5	1	1		3	2	1	
	Total			1	1	5	1	1		3	2	1	
VIF: psychique, envers d'autres membres	Acc.	1	3	1	1	5	1	1	1	1			1
	Total	1	3	1	1	5	1	1	1	1			1
VIF: économique, dans le couple	Acc.		5	1	9	2	2	2	1	1	2		
	Total		5	1	9	2	2	2	1	1	2		
VIF: économique, envers des descendants	Acc.	1			1								
	Total	1			1								
VIF: économique, envers d'autres membres	Acc.	9	7	5	18	8	6	2	4	2	1		
	Tent.	1											
	Total	10	7	5	18	8	6	2	4	2	1		

PH Hormones et dopage

		2000	2013	2014	2015	2016	2017	2018	2019	2020	2021	2022	2023
Dopage humain	Acc.			1	1			4					
	Total			1	1			4					



PH Drogues

		2000	2013	2014	2015	2016	2017	2018	2019	2020	2021	2022	2023
Vente de cocaïne	Acc.				1			1	1	1	1	2	
	Total				1			1	1	1	1	2	
Production de drogues synthétiques	Acc.				1								
	Total				1								
Vente de drogues synthétiques	Acc.					1			1				
	Total					1			1				
Production de cannabis (culture)	Acc.			1	1	4	2	3			2	1	
	Total			1	1	4	2	3			2	1	
Vente-traffic d'héroïne	Acc.							3	1				
	Total							3	1				

PH Trafic d'armes

		2000	2013	2014	2015	2016	2017	2018	2019	2020	2021	2022	2023
Commerce et production d'arme à feu et mun.	Acc.		1			2			2	1	1	1	
	Total		1			2			2	1	1	1	
Commerce et production d'arme non à feu	Acc.						1						
	Total						1						

PH Traite des êtres humains

		2000	2013	2014	2015	2016	2017	2018	2019	2020	2021	2022	2023
TEH - exploitation économique	Acc.											1	
	Total											1	
TEH - exploitation sexuelle	Acc.					1	1		2		1		
	Total					1	1		2		1		

PH Violence dans l'espace public

		2000	2013	2014	2015	2016	2017	2018	2019	2020	2021	2022	2023
Violence physique (transport public)	Acc.	1	2			2	1					1	
	Total	1	2			2	1					1	



PH Violence dans l'espace public

		2000	2013	2014	2015	2016	2017	2018	2019	2020	2021	2022	2023
Violence physique (voie publique)	Acc.	49	35	38	40	34	31	48	37	47	31	42	7
	Tent.	3		2	1	4	1	1			2	1	
	Total	52	35	40	41	38	32	49	37	47	33	43	7
Violence physique (autre endroit public)	Acc.	2	3	4		2	1	1	1		1	1	1
	Tent.								1				
	Total	2	3	4		2	1	1	2		1	1	1
Violence physique (endroit accessible au public)	Acc.	15	17	12	7	15	16	10	15	9	8	6	3
	Tent.												
	Total	15	17	12	7	15	16	10	15	9	8	6	3
Violence sexuelle (transport public)	Acc.		1	1				1					
	Tent.												
	Total		1	1				1					
Violence sexuelle (voie publique)	Acc.		3	6			2		4	3		2	
	Tent.												
	Total		3	6			2		4	3		2	
Violence sexuelle (autre endroit public)	Acc.								1				
	Tent.												
	Total							1					
Violence sexuelle (endroit accessible au public)	Acc.	1	7	4	1		2		3	1	1	4	
	Tent.							1		1			
	Total	1	7	4	1		2	1	3	2	1	4	
Violence psychique (transport public)	Acc.		1	1									
	Tent.												
	Total		1	1									
Violence psychique (voie publique)	Acc.	28	38	28	30	30	20	47	38	37	41	41	6
	Tent.	1										1	
	Total	29	38	28	30	30	20	47	38	37	41	42	6
Violence psychique (autre endroit public)	Acc.	3	2	2	6	4	5	4	1	2	3	3	
	Tent.												
	Total	3	2	2	6	4	5	4	1	2	3	3	
Violence psychique (endroit accessible au public)	Acc.	8	12	8	2	8	9	14	8	6	13	8	4
	Tent.												
	Total	8	12	8	2	8	9	14	8	6	13	8	4



PH Violence dans l'espace public

		2000	2013	2014	2015	2016	2017	2018	2019	2020	2021	2022	2023
Vol à main armée (transport public)	Acc.							1					
	Tent.									1			
	Total							1		1			
Vol à main armée (voie publique)	Acc.	7	1	1	1			2					
	Tent.					1							
	Total	7	1	1	1	1		2					
Vol à main armée (autre endroit public)	Acc.							1					
	Tent.												
	Total							1					
Vol à main armée (endroit accessible au public)	Acc.	11	1		1	7	3	2	3		1	1	
	Tent.								1				
	Total	11	1		1	7	3	2	4		1	1	
Vol avec violence sans arme (voie publique)	Acc.	5	3	8	4	2	2	1		2	2	2	
	Tent.	2		1		1			1		1	2	
	Total	7	3	9	4	3	2	1	1	2	3	4	
Vol avec violence sans arme (autre endroit public)	Acc.			1									
	Tent.									1			
	Total			1						1			
Vol avec violence sans arme (endr. acces. au pub.)	Acc.	2	1		3				2	1	1	2	1
	Tent.		1				1		1	2		1	
	Total	2	2		3		1		3	3	1	3	1



PH Autre

		2000	2013	2014	2015	2016	2017	2018	2019	2020	2021	2022	2023
Terrorisme, extrémisme et radicalisme	Acc.			1									
	Total			1									
Cyberharcèlement	Acc.	2	3	14	15	16	28	54	47	41	42	46	4
	Total	2	3	14	15	16	28	54	47	41	42	46	4
Fraude à l'identité	Acc.	2	8	4	10	8	10	20	16	22	34	29	7
	Tent.						2	2	1	3	3	1	
	Total	2	8	4	10	8	12	22	17	25	37	30	7

STATISTIQUES POLICIERES DE CRIMINALITE

LIEU DE PERPETRATION: COMMUNE

Jemeppe-sur-Sambre

***ANNEXE IV: FAITS ENREGISTRES
NON CRIMINELS***



Jemeppe-sur-Sambre

Faits non criminels

Maladies / Décès / Disparition

	2000	2013	2014	2015	2016	2017	2018	2019	2020	2021	2022	2023
Suicide	16	9	9	10	9	10	8	13	15	10	12	1
Personne malade	4	8	12	4	2	4	5	8	4	4	5	1
Décès suspect	1	6	2	2	2	2	1	2	3	2	1	
Décès naturel		3	3	4	3	9	3	5	2	4	6	1
Disparition (personne disparue)	18	8	12	16	10	4	3	4	5		5	
Accident (sauf roulage)	1	4		2	1	2	2	3	3	2	1	
Cadavre non identifié			1				1					
Autres	1											
Total	41	38	39	38	27	31	23	35	32	22	30	3

Appels

	2000	2013	2014	2015	2016	2017	2018	2019	2020	2021	2022	2023
Alarme		1										
Appels	10			1	1					2	1	
Total	10	1		1	1					2	1	

Problèmes sociaux

	2000	2013	2014	2015	2016	2017	2018	2019	2020	2021	2022	2023
Différends familiaux	45	35	22	7	9	9	4	5	5	5	12	3
Différend (pas de coups)	37	18	14	13	7	8	12	8	9	4	3	1
Affaire civile	12	3	2	5	3	1	3	6	2	1	1	1
Protection de la jeunesse	26	15	28	20	30	16	11	12	9	4	29	3
Autres	6	2		5	3	3	3	1	1		1	
Total	126	73	66	50	52	37	33	32	26	14	46	8



Catastrophes

	2000	2013	2014	2015	2016	2017	2018	2019	2020	2021	2022	2023
Fuite de gaz								1				
Dégâts eau			1									
Total			1					1				

Ordre public

	2000	2013	2014	2015	2016	2017	2018	2019	2020	2021	2022	2023
Troubles		11	8	7		3	3	3	8	2	3	1
Autres		2		1	1		1		2			
Total		13	8	8	1	3	4	3	10	2	3	1

Agissements suspects

	2000	2013	2014	2015	2016	2017	2018	2019	2020	2021	2022	2023
	25	13	17	14	15	12	7	9	11	7	14	2
Total	25	13	17	14	15	12	7	9	11	7	14	2

Objets trouvés

	2000	2013	2014	2015	2016	2017	2018	2019	2020	2021	2022	2023
		1	1	4	5	4	1	1	2	5	1	
Total		1	1	4	5	4	1	1	2	5	1	

Objets perdus

	2000	2013	2014	2015	2016	2017	2018	2019	2020	2021	2022	2023
	35	451	486	432	493	530	508	402	312	328	300	80
Total	35	451	486	432	493	530	508	402	312	328	300	80



Autres non-infractions

	2000	2013	2014	2015	2016	2017	2018	2019	2020	2021	2022	2023
Non-respect des conditions	2		2				1	3	8	1	4	1
Procès-verbal d'information	19	18	20	19	22	12	11	11	11	10	6	1
Notification		16	9	9	13	18	21	36	19	14	15	6
Demande signalement surveillance électronique											7	2
Fonction de contrôle armes			1	3				2	1	3	11	5
Autres non infractions	5											
Total	26	34	32	31	35	30	33	52	39	28	43	15