

STATISTIQUES POLICIERES DE CRIMINALITE

LIEU DE PERPETRATION: COMMUNE

Houyet

2000 - Trimestre 1 2023

Police fédérale - DGRIDRIIBIPOL

STATISTIQUES POLICIERES DE CRIMINALITE

LIEU DE PERPETRATION: COMMUNE

Houyet

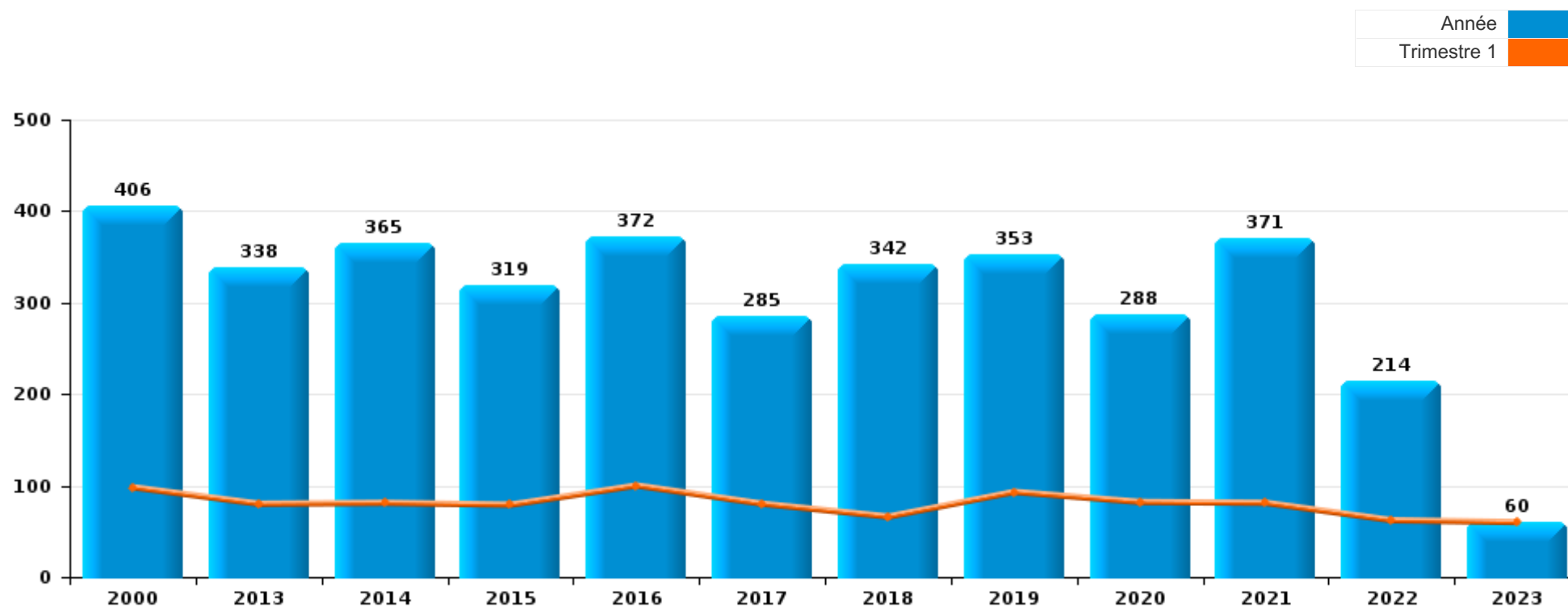
PARTIE I : INFRACTIONS JUDICIAIRES

CRIMINALITE ENREGISTREE COMMISE AU NIVEAU DE LA COMMUNE



Houyet

	2000	2013	2014	2015	2016	2017	2018	2019	2020	2021	2022	2023
Nombre total des délits	406	338	365	319	372	285	342	353	288	371	214	60



FPF/DGR/DRI/BIPOL - Statistiques policières de criminalité (date de clôture: 22/09/2023)

Les données pour les années 2001 jusqu'à 2012 ne sont plus publiées mais restent disponibles sur demande auprès du service BIPOL.

Les données pour 2023 ne concernent que le 1er trimestre.



Houyet

	2000	2013	2014	2015	2016	2017	2018	2019	2020	2021	2022	2023
Vol et extorsion	147	129	134	117	134	80	84	104	66	61	56	20
Dégradation de la propriété	47	34	34	39	26	35	52	49	25	28	34	3
Infr. contre l'intégrité physique	41	26	38	42	36	24	39	36	21	37	25	5
Fraude	28	12	26	11	16	17	20	16	12	34	32	4
Infr. contre autres valeurs morales et sentiments	9	12	22	19	13	32	15	32	23	26	12	3
Drogues	15	10	13	14	37	17	25	24	14	21	4	6
Infr. contre la sécurité publique	27	26	23	13	28	19	9	20	5	9	6	1
Santé publique							1		46	73		
Registre de population		16	15	12	9	9	4	10	10	8	9	1
Armes et explosifs	6	11	15	12	13	12	3	14	5	7	3	1
Législation sur les étrangers	29	6	4	2	5		32	7	3	11		
Environnement	10	4	6	5	9	7	14	9	19	8	4	
Infr. contre les moeurs	9	9	7	4	5	7	5	4	4	12	4	3
Infr. contre la famille	9	11	9	2	9	3	7	4	7	8		
Criminalité informatique		3	2	5	9	3	6	6	5	7	9	9
Protection de la jeunesse	5	2	3		8	5	9	4	4	5	7	2
Infr. contre la foi publique	6	3	1	6	9	6	2	6	5	2	3	1
Infr. contre l'autorité publique		7	1	3		4	5	5	4	5	2	1
Ivresse et alcool		4	2	2	2	1	1		2	2	2	
Infr. relative au statut juridique de l'enfant		4	2	6	1					3	1	
Code pénal social		1	3	1		1	2	2	4	2		
Protection de la personne	2	3	3	1			2		3	1		
Contravention Code pénal	12											
Autres lois spéciales		2		2			1				1	
Infr. contre la liberté individuelle			1	1	1	2		1				
Exercice illégal de l'autorité publique	2	1							1			
Carte d'identité	1					1	1					
Protection des revenus publics	1						2					
Autres infractions Code pénal		1	1									
Travail		1								1		
Hormones et dopage					1							
Pratiques commerciales							1					
Traite des êtres humains					1							
Sous-total	406	338	365	319	372	285	342	353	288	371	214	60
Contravention règlement policier local				1		1		9	9	3	4	1
Sous-total				1		1		9	9	3	4	1
Total	406	338	365	320	372	286	342	362	297	374	218	61

FPF/DGR/DRI/BIPOL - Statistiques policières de criminalité (date de clôture: 22/09/2023)

Les données pour les années 2001 jusqu'à 2012 ne sont plus publiées mais restent disponibles sur demande auprès du service BIPOL.

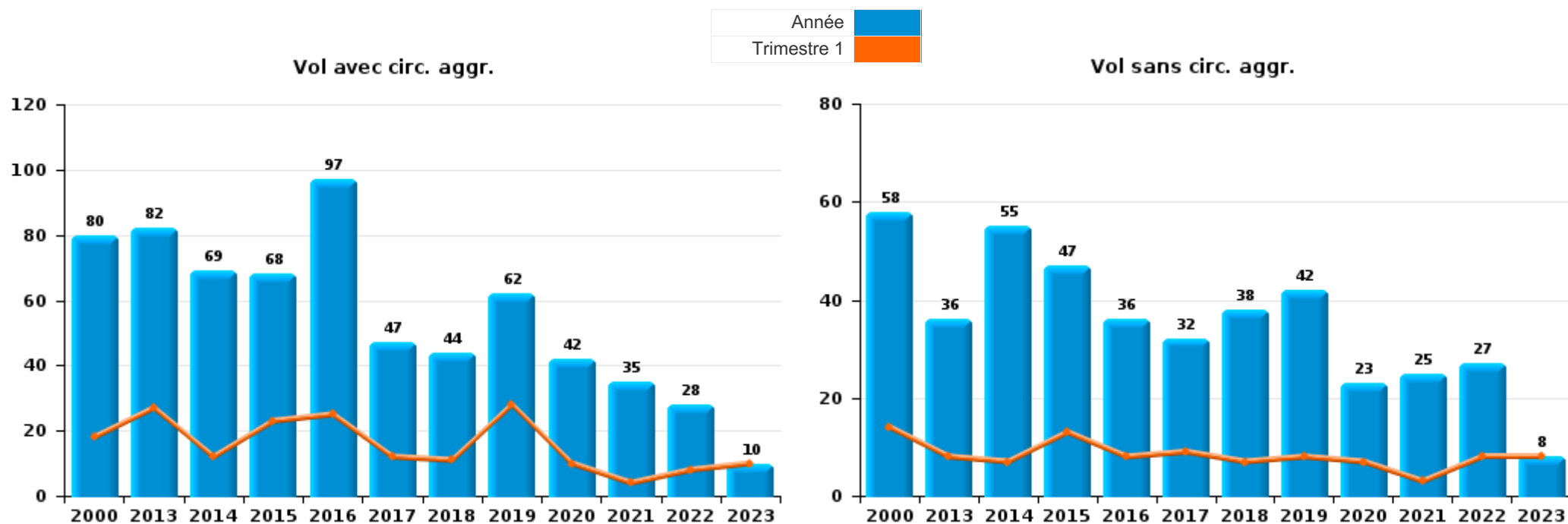
Les données pour 2023 ne concernent que le 1er trimestre.



I.1. Catégorie des infractions : Vol et extorsion (top 5 des infractions au niveau national 2022)

Houyet

	2000	2013	2014	2015	2016	2017	2018	2019	2020	2021	2022	2023
Vol avec circ. agr.	80	82	69	68	97	47	44	62	42	35	28	10
Vol sans circ. agr.	58	36	55	47	36	32	38	42	23	25	27	8
Vol non spécifié	9	11	10	2	1	1	2			1	1	
Extorsion									1			2
Total	147	129	134	117	134	80	84	104	66	61	56	20





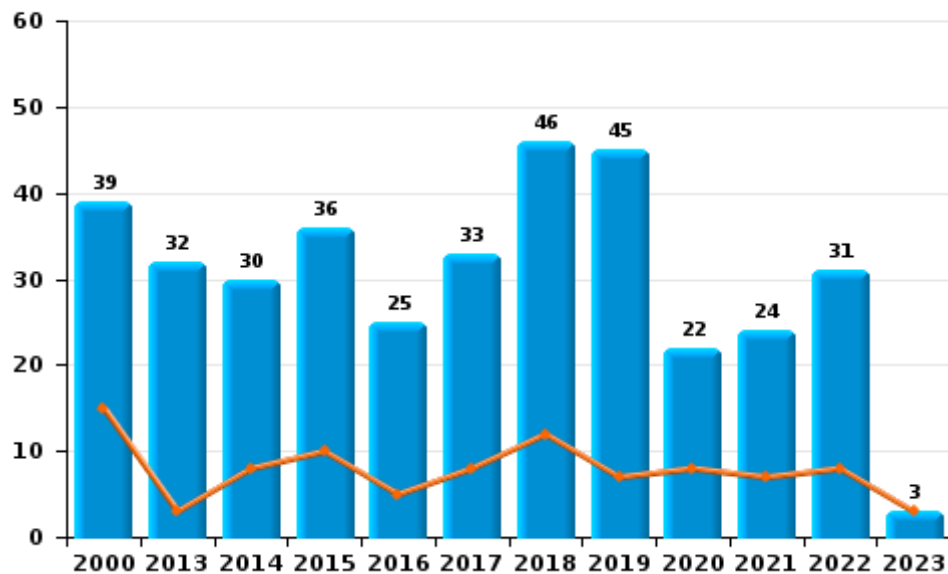
I.2. Catégorie des infractions : Dégradation de la propriété (top 5 des infractions au niveau national 2022)

Houyet

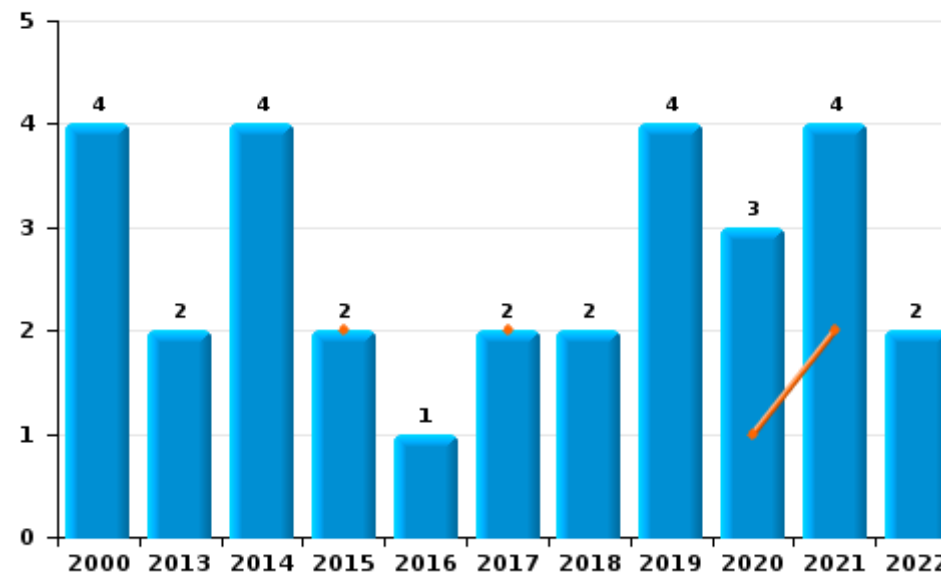
	2000	2013	2014	2015	2016	2017	2018	2019	2020	2021	2022	2023
Vandalisme	39	32	30	36	25	33	46	45	22	24	31	3
Incendie involontaire	4		3	1	1	1	2	1	3	2	1	
Incendie volontaire		2	1	1		1		3		2	1	
Destruction, dénaturation, dégradation	4			1			4				1	
Total	47	34	34	39	26	35	52	49	25	28	34	3



Vandalisme



Incendie



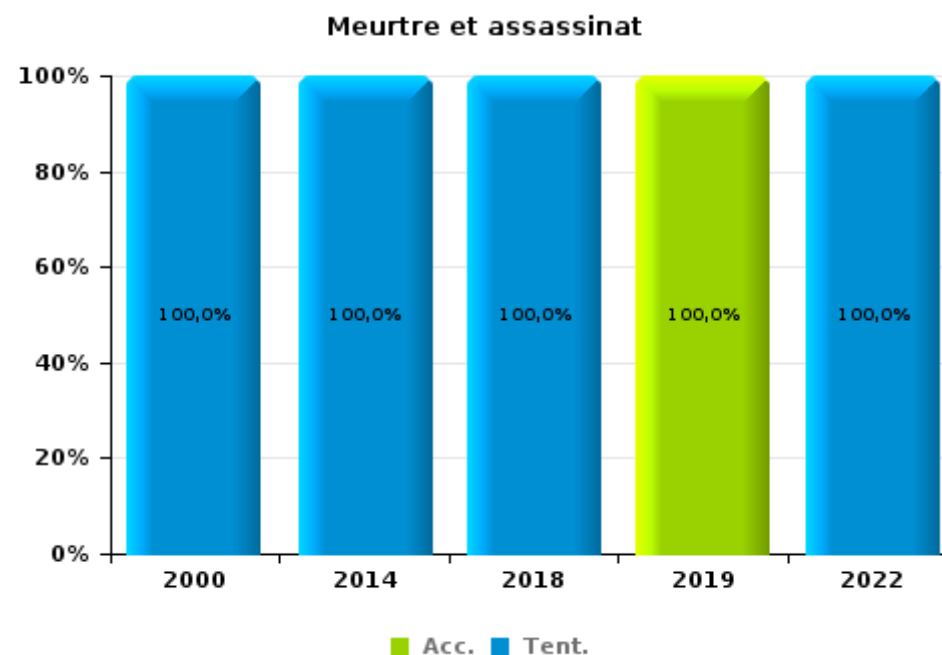
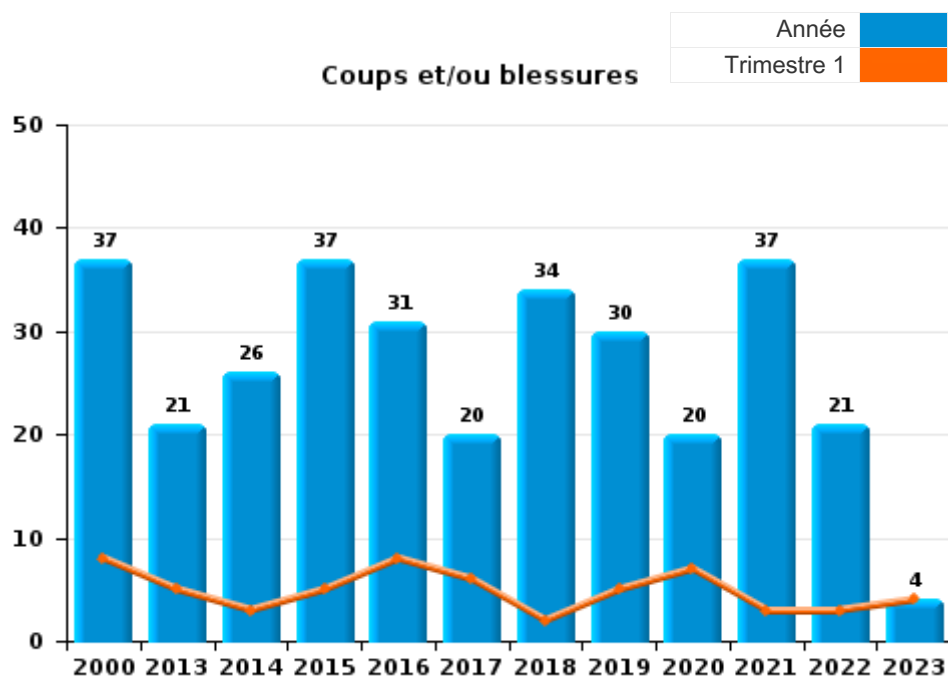
FPF/DGR/DRI/BIPOL - Statistiques policières de criminalité (date de clôture: 22/09/2023)
 Les données pour les années 2001 jusqu'à 2012 ne sont plus publiées mais restent disponibles sur demande auprès du service BIPOL.
 Les données pour 2023 ne concernent que le 1er trimestre.



I.3. Catégorie des infractions : Infr. contre l'intégrité physique (top 5 des infractions au niveau national 2022)

Houyet

	2000	2013	2014	2015	2016	2017	2018	2019	2020	2021	2022	2023
Coups et/ou blessures	37	21	26	37	31	20	34	30	20	37	21	4
Autres	3	5	11	5	5	4	4	5	1		3	1
Meurtre et assassinat	1		1				1	1			1	
Total	41	26	38	42	36	24	39	36	21	37	25	5





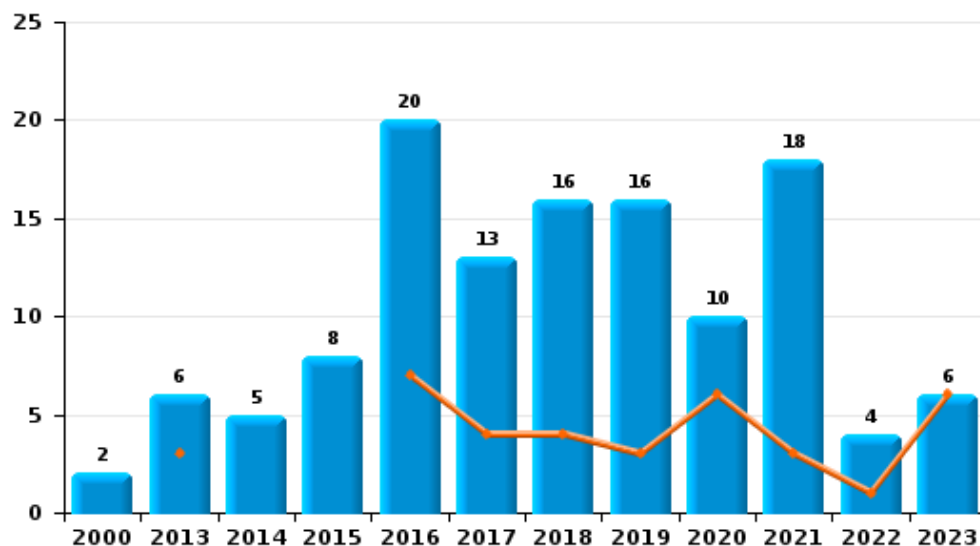
I.4. Catégorie des infractions : Drogues (top 5 des infractions au niveau national 2022)

Houyet

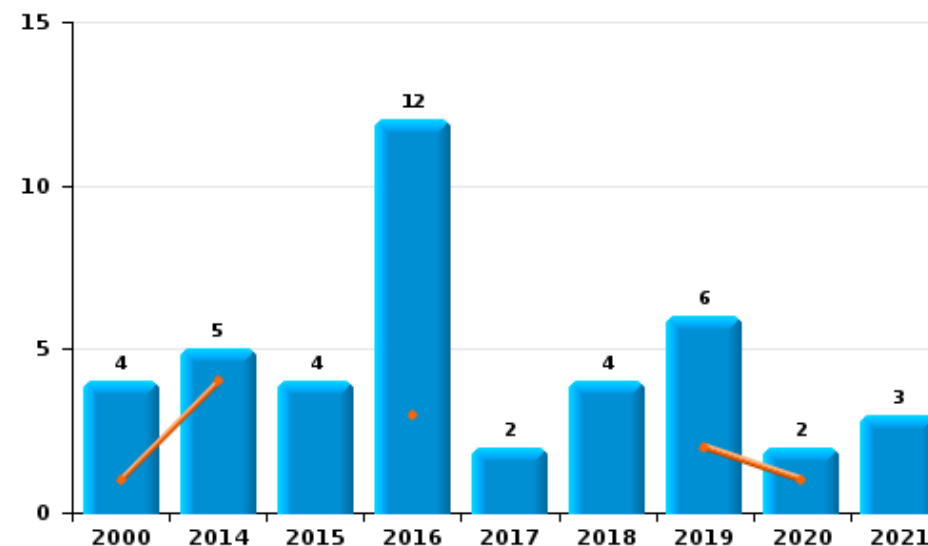
	2000	2013	2014	2015	2016	2017	2018	2019	2020	2021	2022	2023
Détention	2	6	5	8	20	13	16	16	10	18	4	6
Commerce	4		5	4	12	2	4	6	2	3		
Fabrication		2		2	3	2	2	2	1			
Usage	8				2				1			
Importation et exportation	1	2	3				2					
Autres							1					
Total	15	10	13	14	37	17	25	24	14	21	4	6



Détention



Commerce



FPF/DGR/DR1/BIPOL - Statistiques policières de criminalité (date de clôture: 22/09/2023)
 Les données pour les années 2001 jusqu'à 2012 ne sont plus publiées mais restent disponibles sur demande auprès du service BIPOL.
 Les données pour 2023 ne concernent que le 1er trimestre.



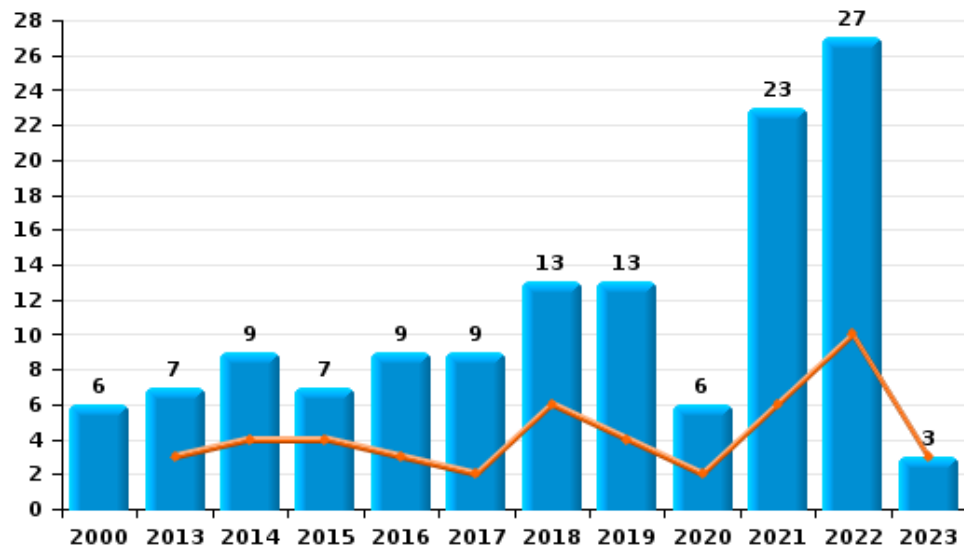
I.5. Catégorie des infractions : Fraude (top 5 des infractions au niveau national 2022)

Houyet

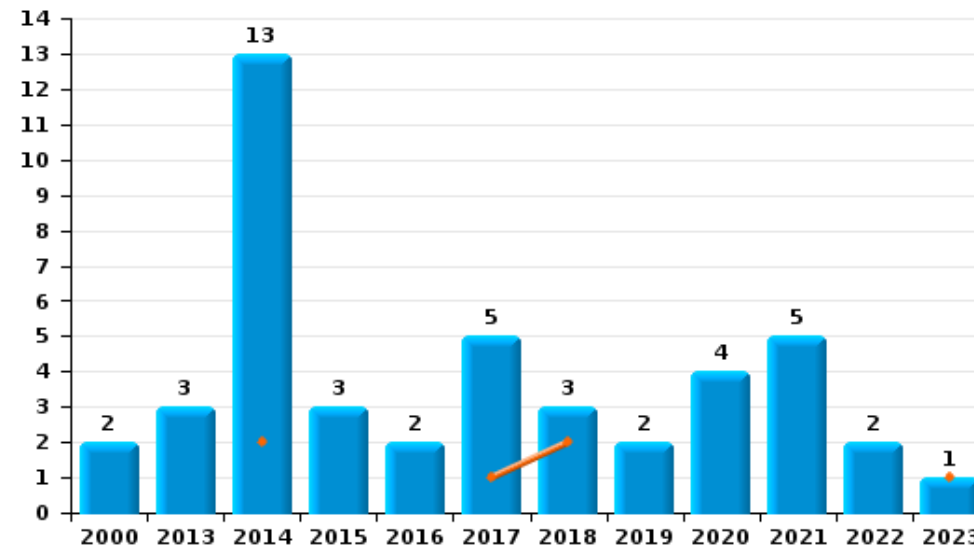
	2000	2013	2014	2015	2016	2017	2018	2019	2020	2021	2022	2023
Escroquerie	6	7	9	7	9	9	13	13	6	23	27	3
Abus de confiance et infr. apparentées	2	3	13	3	2	5	3	2	4	5	2	1
Grivèlerie	11	1			1				1	1		
Détournement et destruction frauduleuse	6	1			1	1	1		1	2	1	
Fraudes: Autres	3		2		1		1			1	2	
Recel				1	2	2	1	1		2		
Infr. liées à l'insolvabilité			2				1					
Total	28	12	26	11	16	17	20	16	12	34	32	4



Escroquerie



Abus de confiance et infr. apparentées



FPF/DGR/DRI/BIPOL - Statistiques policières de criminalité (date de clôture: 22/09/2023)

Les données pour les années 2001 jusqu'à 2012 ne sont plus publiées mais restent disponibles sur demande auprès du service BIPOL.
Les données pour 2023 ne concernent que le 1er trimestre.

STATISTIQUES POLICIERES DE CRIMINALITE

LIEU DE PERPETRATION: COMMUNE

Houyet

PARTIE II : FIGURES CRIMINELLES / PHENOMENES



Houyet

FC Vol moyen de transport

	2000	2013	2014	2015	2016	2017	2018	2019	2020	2021	2022	2023
Vol de voiture	4	4	3	2	4	4	3	5	1			
Vol de moto			1		1			1	1		2	
Vol dans les garages		1	1			3		1				
Vol de vélomoteur	3		1		1		1	1				
Vol de vélo	3		2		1	1	2	1	2	1	1	

FC Cambriolage

	2000	2013	2014	2015	2016	2017	2018	2019	2020	2021	2022	2023
Cambriolage dans habitation	25	59	43	38	52	23	17	34	18	12	12	6
Cambriolage ds entreprise ou commerce	6	3	1	12	4	2	4	3	1		1	
Cambriolage ds service public ou bâtiment administ	2	1	1		1			2		4	2	
Vol au bélier						1						
Cambriolage dans bâtiment (total)	32	63	45	50	57	25	21	39	19	16	15	6



FC Vol autre

	2000	2013	2014	2015	2016	2017	2018	2019	2020	2021	2022	2023
Vol à main armée	7				1	1	1					
Vol avec violence sans arme		1		1			3	2	1	1		2
Vol dans ou sur un véhicule	54	28	19	19	26	20	26	24	18	20	19	4
Sacjacking dans une voiture					1							
Vol d'armes et explosifs	3	1	5	2	3	2		1	1	2	2	
Vol à l'arraché	1				1							
Vol à la tire	2	2	3	1	3	1	1	1	1	1		
Vol à l'étalage	1				2		1		1	1		1
Vol par ruse	3	2	3	3			1	1	1	1		1
Vol de métaux		1	5	5	4	1	1	1	1	2	1	
Vol sur les chantiers			3	2	2		1	1				
Vol d'animaux	2		1				1	1	1			1
Vol de cargaison		5	2	8	12	1	11	8	10	16	4	1

Criminalité ICT

	2000	2013	2014	2015	2016	2017	2018	2019	2020	2021	2022	2023
Fraude de cartes de paiements		2	1	2	4		2	3	2		2	1
Phishing		1								1	3	2
Ransomware												1
Skimming				1								

FC Autre

	2000	2013	2014	2015	2016	2017	2018	2019	2020	2021	2022	2023
Violence contre les métiers d'intérêt général										8	1	
Graffiti							1			2	2	
Dégradation de voiture	7	13	12	19	12	11	14	19	5	7	12	1
Rixe au couteau				1	1							



PH Violence intrafamiliale (VIF)

	2000	2013	2014	2015	2016	2017	2018	2019	2020	2021	2022	2023
VIF: physique, dans le couple	3	3	4	10	5	2	7	9	7	11	10	1
VIF: physique, envers des descendants	1	3	1	3	2	4	3	4	3		2	
VIF: physique, envers d'autres membres	4	2	5	4	1	5	2	4		1	1	
VIF: sexuelle, dans le couple		1				2						
VIF: sexuelle, envers des descendants	1		1	3	1		1		1			
VIF: sexuelle, envers d'autres membres						2						
VIF: psychique, dans le couple	7	11	13	10	10	5	4	4	10	11	3	
VIF: psychique, envers des descendants			1		1						1	
VIF: psychique, envers d'autres membres		2	1					1			1	
VIF: économique, dans le couple			1	2		1			1	1		
VIF: économique, envers d'autres membres	3	4	1	1	1	1	3	1				

PH Hormones et dopage

	2000	2013	2014	2015	2016	2017	2018	2019	2020	2021	2022	2023
Dopage humain					1							

PH Drogues

	2000	2013	2014	2015	2016	2017	2018	2019	2020	2021	2022	2023
Vente de cocaïne			1	1	3	1	2	1	2	1		
Import-export de cocaïne		1										
Import-export de drogues synthétiques							1					
Vente de drogues synthétiques					1							
Production de cannabis (culture)		2		1	2	2	2	1	1			
Import-export d'héroïne		1										
Vente-traffic d'héroïne				1		1						



PH Trafic d'armes

	2000	2013	2014	2015	2016	2017	2018	2019	2020	2021	2022	2023
Commerce et production d'arme non à feu				1								

PH Traite des êtres humains

	2000	2013	2014	2015	2016	2017	2018	2019	2020	2021	2022	2023
TEH - exploitation économique					1							

PH Violence dans l'espace public

	2000	2013	2014	2015	2016	2017	2018	2019	2020	2021	2022	2023
Violence physique (transport public)	1							1				
Violence physique (voie publique)	14	10	7	7	6	11	11	10	5	15	3	
Violence physique (autre endroit public)	1	2									1	
Violence physique (endroit accessible au public)	6	5	7	9	7	5	5			4	1	
Violence sexuelle (transport public)			1					1				
Violence sexuelle (voie publique)	1								1	4		
Violence sexuelle (endroit accessible au public)		5	1		1							
Violence psychique (transport public)	1	1			1	1	1	1				
Violence psychique (voie publique)	7	12	16	6	11	10	7	8	4	8	3	2
Violence psychique (autre endroit public)			2	1		1						
Violence psychique (endroit accessible au public)	6	4		6	1	3	3	4	2		1	
Vol à main armée (voie publique)	5											
Vol à main armée (endroit accessible au public)	1				1		1					
Vol avec violence sans arme (voie publique)				1			2	2		1		
Vol avec violence sans arme (endr. acces. au pub.)							1					

PH Autre

	2000	2013	2014	2015	2016	2017	2018	2019	2020	2021	2022	2023
Cyberharcèlement		5	2	1	1	1	1	2		7	1	
Fraude à l'identité		3		5	5	4	2		2	3	3	

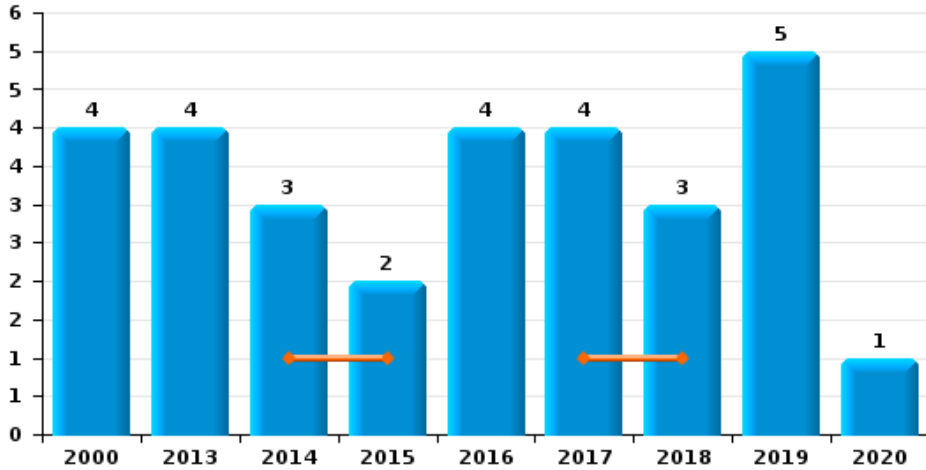




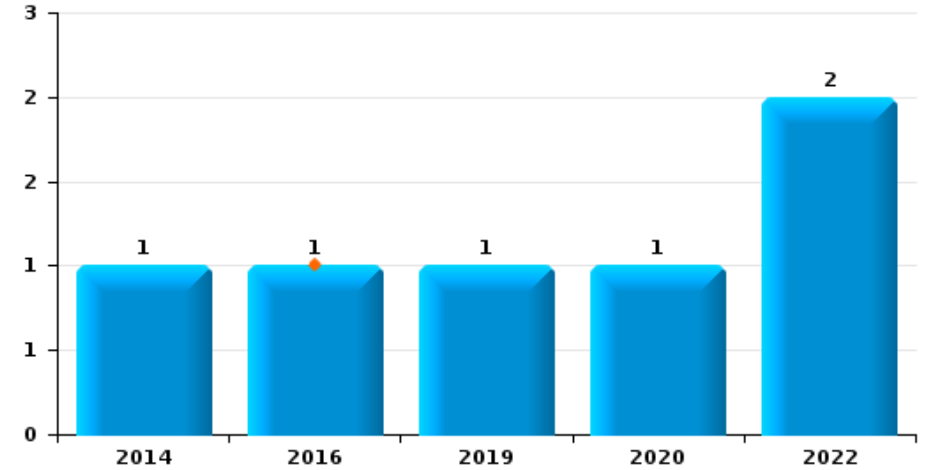
Houyet

Année	■
Trimestre 1	■

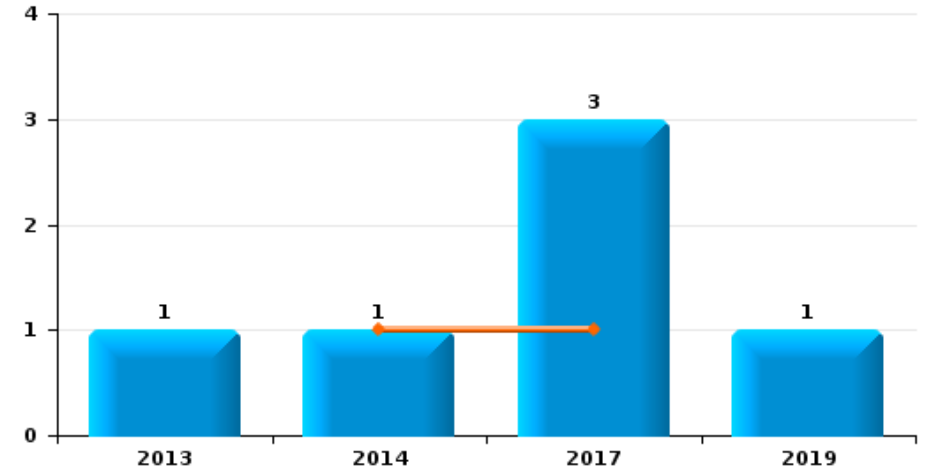
Vol de voiture



Vol de moto

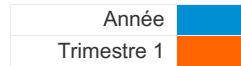


Vol dans les garages

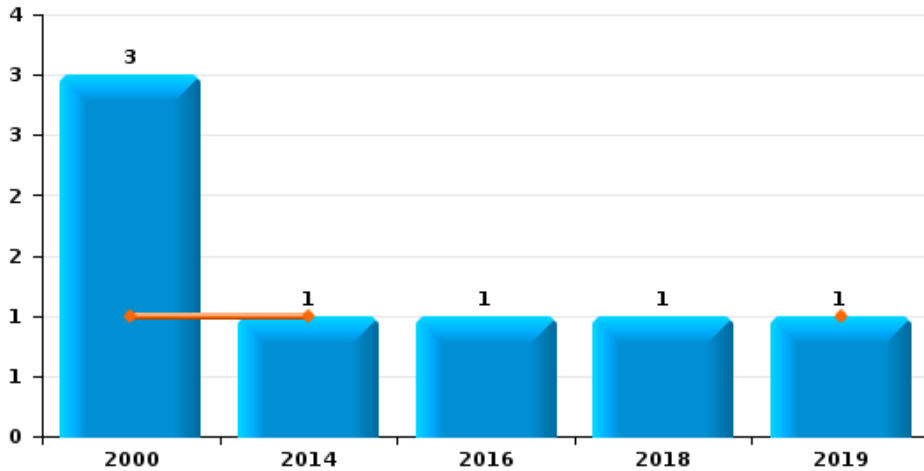




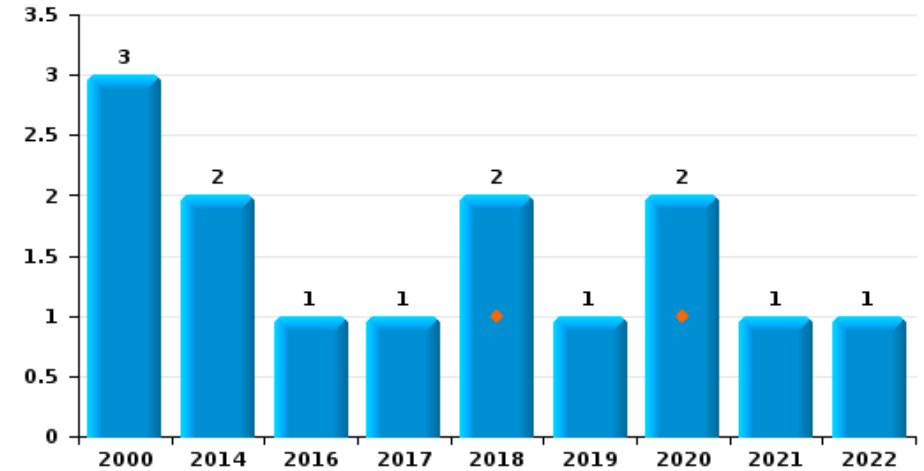
Houyet



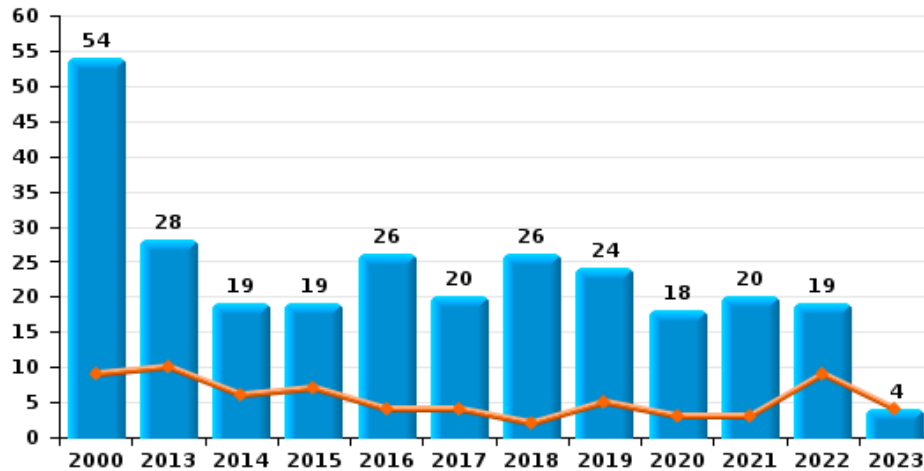
Vol de vélomoteur



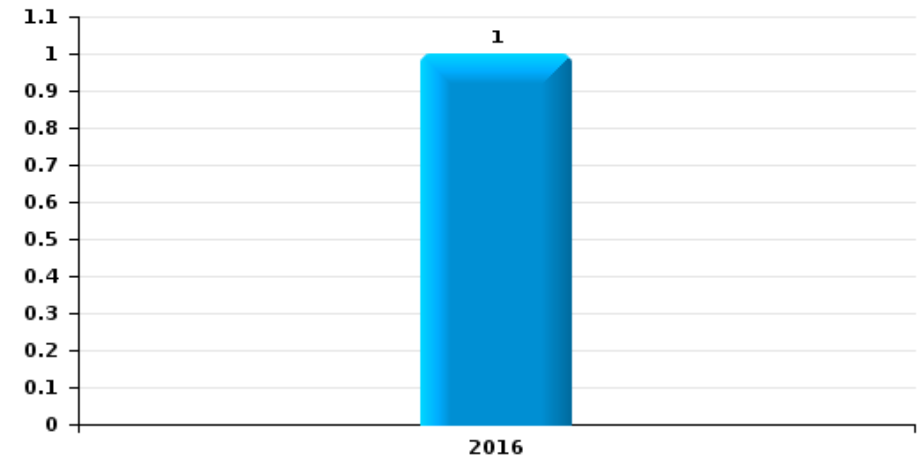
Vol de vélo



Vol dans ou sur un véhicule



Sacjacking dans une voiture

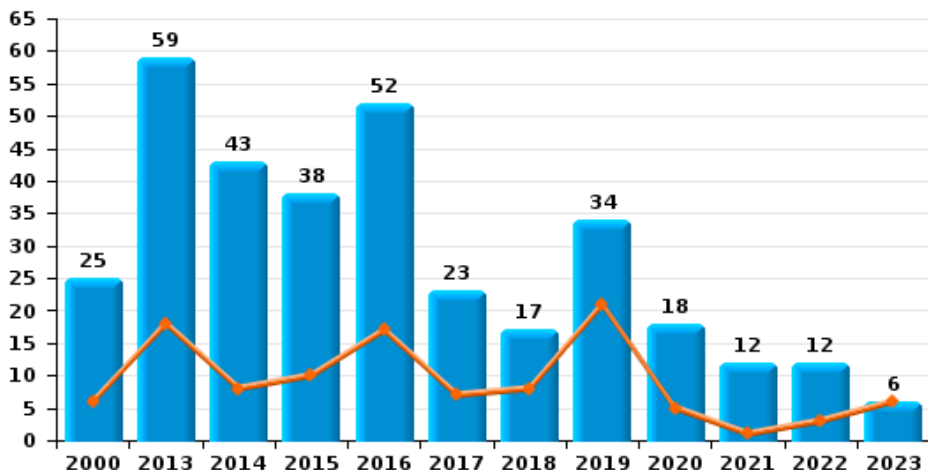




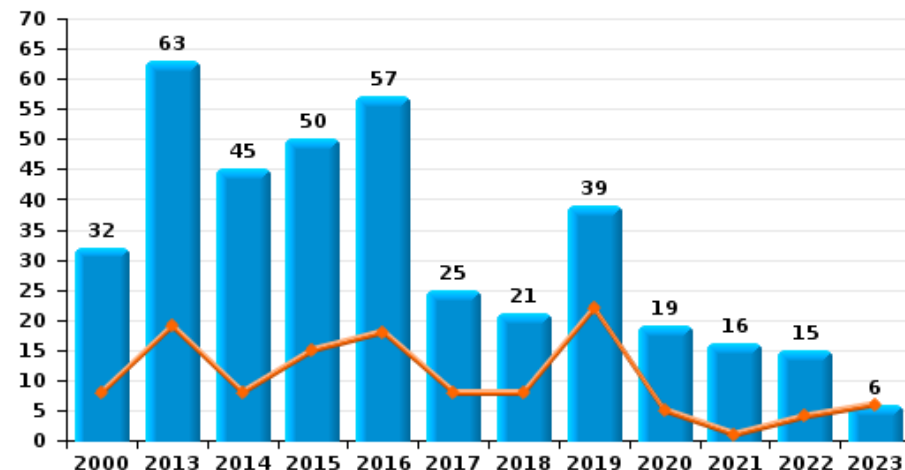
Houyet

Année	■
Trimestre 1	■

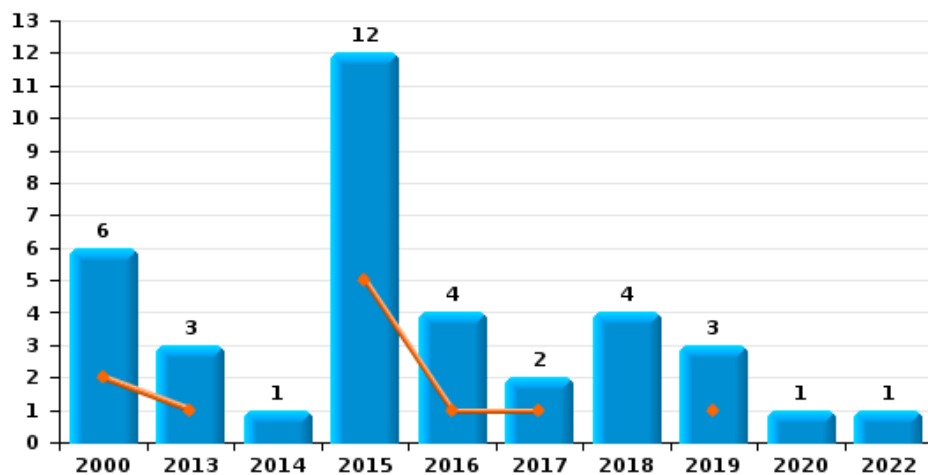
Cambriolage dans habitation



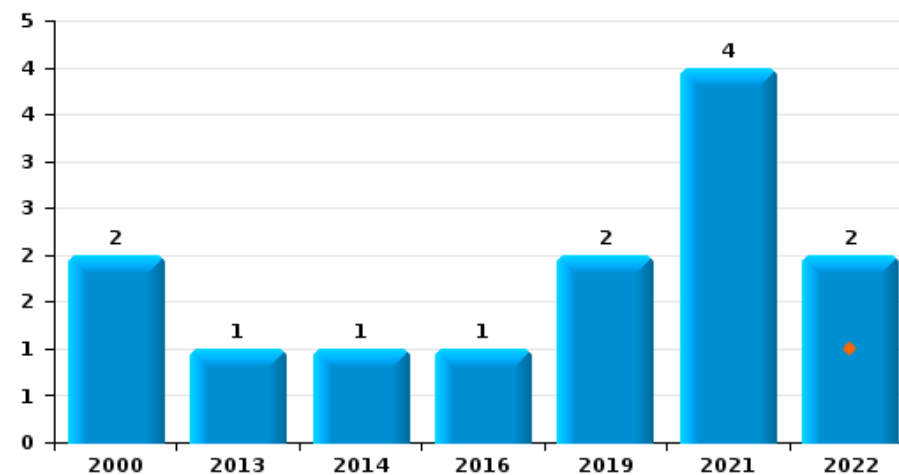
Cambriolage dans bâtiment (total)



Cambriolage ds entreprise ou commerce



Cambriolage ds service public ou bâtiment administratif

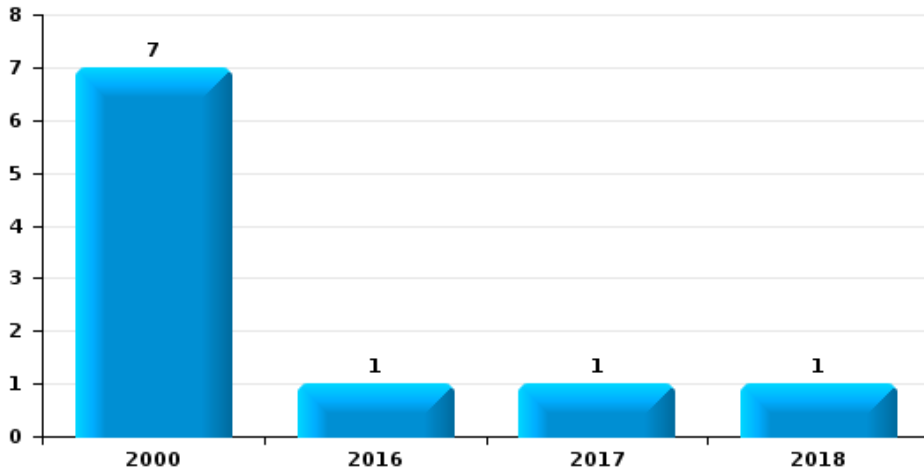




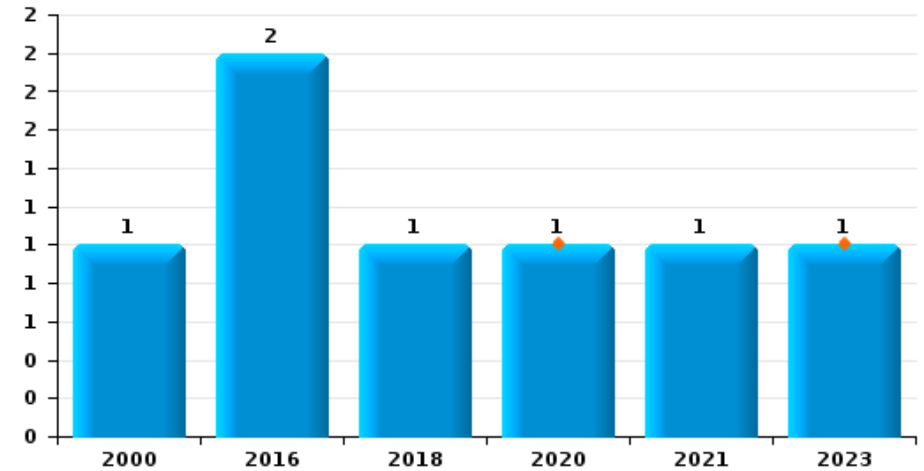
Houyet

Année	■
Trimestre 1	■

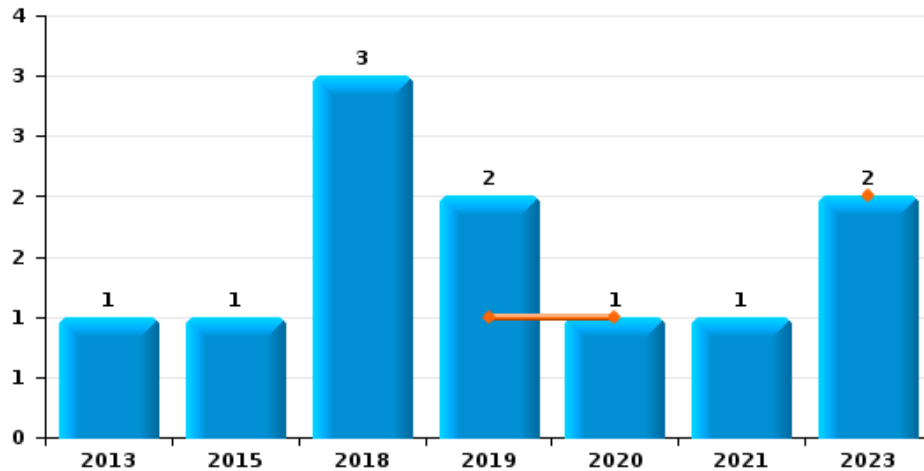
Vol à main armée



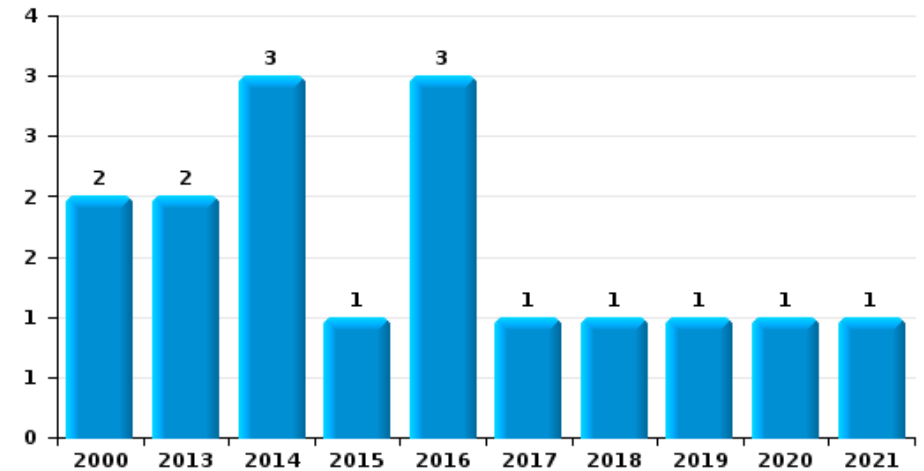
Vol à l'étalage



Vol avec violence sans arme



Vol à la tire

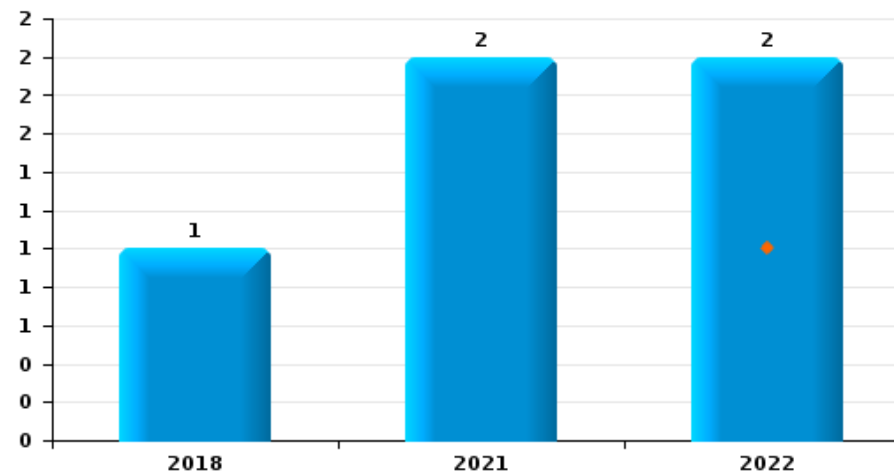




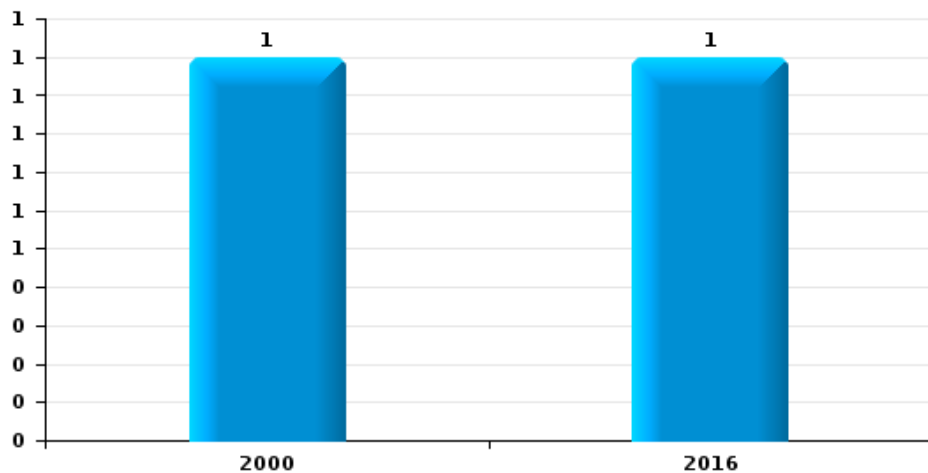
Houyet

Année	■
Trimestre 1	■

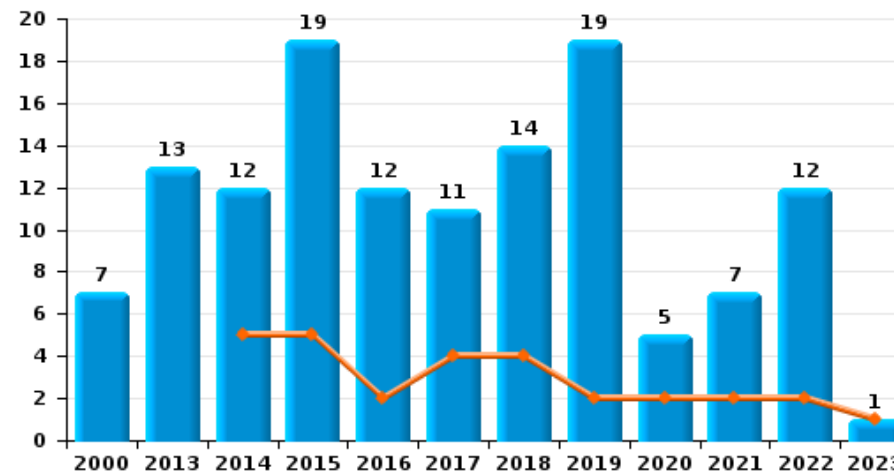
Graffiti



Vol à l'arraché



Dégradation de voiture





Houyet

FC Vol moyen de transport

		2000	2013	2014	2015	2016	2017	2018	2019	2020	2021	2022	2023
Vol de voiture	Trim 1			1	1		1	1					
	Trim 2		2		1	1	1	1	5				
	Trim 3	2		1		1		1		1			
	Trim 4	2	2	1		2	2						
Total		4	4	3	2	4	4	3	5	1			
Vol de moto	Trim 1					1							
	Trim 2											1	
	Trim 3			1					1	1			
	Trim 4											1	
Total				1		1			1	1		2	
Vol dans les garages	Trim 1			1			1						
	Trim 2								1				
	Trim 4		1				2						
	Total			1	1			3		1			
Vol de vélomoteur	Trim 1	1		1					1				
	Trim 2					1							
	Trim 3	1											
	Trim 4	1						1					
Total		3		1		1		1	1				
Vol de vélo	Trim 1							1		1			
	Trim 2									1			
	Trim 3	2		1				1	1		1	1	
	Trim 4	1		1		1	1						
Total		3		2		1	1	2	1	2	1	1	



FC Cambriolage

		2000	2013	2014	2015	2016	2017	2018	2019	2020	2021	2022	2023
Cambriolage dans habitation	Trim 1	6	18	8	10	17	7	8	21	5	1	3	6
	Trim 2	10	21	14	8	13	5	1	5	2	2	2	
	Trim 3	3	4	11	4	7	3	3	6	6	3	5	
	Trim 4	6	16	10	16	15	8	5	2	5	6	2	
Total		25	59	43	38	52	23	17	34	18	12	12	6
Cambriolage ds entreprise ou commerce	Trim 1	2	1		5	1	1		1				
	Trim 2	3		1	2		1	2	2	1			
	Trim 3	1	1		1	1		2					
	Trim 4		1		4	2						1	
Total		6	3	1	12	4	2	4	3	1		1	
Cambriolage ds service public ou bâtiment administ	Trim 1											1	
	Trim 2	1	1	1					1				
	Trim 3				1						3		
	Trim 4	1							1		1	1	
Total		2	1	1		1			2		4	2	
Vol au bélier	Trim 2						1						
Total							1						
Cambriolage dans bâtiment (total)	Trim 1	8	19	8	15	18	8	8	22	5	1	4	6
	Trim 2	14	22	16	10	13	6	3	8	3	2	2	
	Trim 3	3	5	11	5	9	3	5	6	6	6	5	
	Trim 4	7	17	10	20	17	8	5	3	5	7	4	
Total		32	63	45	50	57	25	21	39	19	16	15	6



FC Vol autre

		2000	2013	2014	2015	2016	2017	2018	2019	2020	2021	2022	2023
Vol à main armée	Trim 2	5						1					
	Trim 3	1											
	Trim 4	1				1	1						
	Total	7				1	1	1					
Vol avec violence sans arme	Trim 1								1	1			2
	Trim 2				1								
	Trim 3							2	1		1		
	Trim 4		1					1					
Total		1		1			3	2	1	1		2	
Vol dans ou sur un véhicule	Trim 1	9	10	6	7	4	4	2	5	3	3	9	4
	Trim 2	24	8	6	3	9	11	5	8	4	5	3	
	Trim 3	15	5	3	4	6	2	12	7	6	5	1	
	Trim 4	6	5	4	5	7	3	7	4	5	7	6	
Total	54	28	19	19	26	20	26	24	18	20	19	4	
Sacjacking dans une voiture	Trim 4				1								
Total				1									
Vol d'armes et explosifs	Trim 1	1			1		2			1	2	1	
	Trim 2	1	1	3					1			1	
	Trim 3			2		2							
	Trim 4	1			1	1							
Total	3	1	5	2	3	2		1	1	2	2		
Vol à l'arraché	Trim 4	1			1								
Total	1			1									
Vol à la tire	Trim 2		1	1							1		
	Trim 3	1		2	1	3	1	1	1	1			
	Trim 4	1	1										
	Total	2	2	3	1	3	1	1	1	1	1		



FC Vol autre

		2000	2013	2014	2015	2016	2017	2018	2019	2020	2021	2022	2023
Vol à l'étalage	Trim 1									1			1
	Trim 2							1					
	Trim 3	1				2							
	Trim 4										1		
	Total	1				2	1		1	1	1		1
Vol par ruse	Trim 1												1
	Trim 2	1	1	1				1					
	Trim 3	1		1					1	1			
	Trim 4	1	1	1							1		
	Total	3	2	3	3			1	1	1	1		1
Vol de métaux	Trim 1			2	2	1				1			
	Trim 2			1							1		
	Trim 3	1	1	1	2		1				1	1	
	Trim 4		4	1					1				
	Total	1	5	5	4	1	1	1	1	1	2	1	
Vol sur les chantiers	Trim 1			1	1								
	Trim 2							1					
	Trim 3		2		1				1				
	Trim 4		1	1									
	Total		3	2	2			1	1				
Vol d'animaux	Trim 2	1	1									1	
	Trim 3	1							1	1			
	Trim 4							1					
	Total	2	1					1	1	1		1	
	Vol de cargaison	Trim 1		3	1	5	2	1	2	3	2	2	2
Trim 2			1		2	8		3	2	2	5	2	
Trim 3			1			2		2	1	2	2		
Trim 4				1	1			4	2	4	7		
Total			5	2	8	12	1	11	8	10	16	4	1



Criminalité ICT

		2000	2013	2014	2015	2016	2017	2018	2019	2020	2021	2022	2023
Fraude de cartes de paiements	Trim 1				4					1		1	1
	Trim 2			1				1					
	Trim 3		2						3	1		1	
	Trim 4				2			1					
Total			2	1	2	4		2	3	2		2	1
Phishing	Trim 1										1		2
	Trim 3											1	
	Trim 4		1									2	
Total			1								1	3	2
Ransomware	Trim 1												1
Total													1
Skimming	Trim 4				1								
Total					1								



FC Autre

		2000	2013	2014	2015	2016	2017	2018	2019	2020	2021	2022	2023
Violence contre les métiers d'intérêt général	Trim 2										8	1	
	Total										8	1	
Graffiti	Trim 1											1	
	Trim 3							1			1	1	
	Trim 4										1		
	Total							1			2	2	
Dégradation de voiture	Trim 1			5	5	2	4	4	2	2	2	2	1
	Trim 2		4	3	8	2	2	4	6	1		4	
	Trim 3	5	5	2	3	6	4	6	7	1	3	3	
	Trim 4	2	4	2	3	2	1		4	1	2	3	
Total	7	13	12	19	12	11	14	19	5	7	12	1	
Rixe au couteau	Trim 3				1	1							
Total				1	1								



PH Violence intrafamiliale (VIF)

		2000	2013	2014	2015	2016	2017	2018	2019	2020	2021	2022	2023
VIF: physique, dans le couple	Trim 1	2		1	1	1				4	2	2	1
	Trim 2		2		6	2	1	2	2	1	1	3	
	Trim 3		1	1	3	1	1	2	5	2	3	5	
	Trim 4	1		2		1		3	2		5		
	Total	3	3	4	10	5	2	7	9	7	11	10	1
VIF: physique, envers des descendants	Trim 1		1				2		2	2		1	
	Trim 2	1		1	2			1	2				
	Trim 3				1	1	2	2				1	
	Trim 4		2			1				1			
	Total	1	3	1	3	2	4	3	4	3		2	
VIF: physique, envers d'autres membres	Trim 1	1	2	1			2		1				
	Trim 2	2		1	1		2	1	1		1		
	Trim 3			2	3	1	1	1	2			1	
	Trim 4	1		1									
	Total	4	2	5	4	1	5	2	4		1	1	
VIF: sexuelle, dans le couple	Trim 2						2						
	Trim 4		1										
	Total		1				2						
VIF: sexuelle, envers des descendants	Trim 1			1	2								
	Trim 2	1				1		1					
	Trim 4				1					1			
	Total	1		1	3	1		1		1			
VIF: sexuelle, envers d'autres membres	Trim 2						2						
	Total						2						



PH Violence intrafamiliale (VIF)

		2000	2013	2014	2015	2016	2017	2018	2019	2020	2021	2022	2023
VIF: psychique, dans le couple	Trim 1		4	6	1	4	2		1	4	3	2	
	Trim 2	5	5		2	1	2	1		2	4	1	
	Trim 3	2		4	3	1			2	3	3		
	Trim 4		2	3	4	4	1	3	1	1	1		
Total		7	11	13	10	10	5	4	4	10	11	3	

VIF: psychique, envers des descendants	Trim 1											1	
	Trim 2				1								
	Trim 3			1									
Total				1		1						1	

VIF: psychique, envers d'autres membres	Trim 1			1					1				
	Trim 3		2									1	
Total			2	1					1			1	

VIF: économique, dans le couple	Trim 1									1			
	Trim 2			2		1							
	Trim 4		1								1		
Total			1	2		1				1	1		

VIF: économique, envers d'autres membres	Trim 1	1	1		1	1							
	Trim 2			1				1					
	Trim 3	2	1										
	Trim 4		1					2	1				
Total		3	4	1	1	1	1	3	1				



PH Hormones et dopage

		2000	2013	2014	2015	2016	2017	2018	2019	2020	2021	2022	2023
Dopage humain	Trim 2					1							
	Total					1							



PH Drogues

		2000	2013	2014	2015	2016	2017	2018	2019	2020	2021	2022	2023
Vente de cocaïne	Trim 1			1						1			
	Trim 2				1	2			1	1	1		
	Trim 3					1	1	1					
	Trim 4							1					
	Total			1	1	3	1	2	1	2	1		
Import-export de cocaïne	Trim 1		1										
	Total		1										
Import-export de drogues synthétiques	Trim 1							1					
	Total							1					
Vente de drogues synthétiques	Trim 3				1								
	Total				1								
Production de cannabis (culture)	Trim 2						2			1			
	Trim 3		2		1	2		2	1				
	Total		2		1	2	2	2	1	1			
Import-export d'héroïne	Trim 1		1										
	Total		1										
Vente-traffic d'héroïne	Trim 2			1		1							
	Total			1		1							



PH Trafic d'armes

		2000	2013	2014	2015	2016	2017	2018	2019	2020	2021	2022	2023
Commerce et production d'arme non à feu	Trim 1				1								
	Total				1								



PH Traite des êtres humains

		2000	2013	2014	2015	2016	2017	2018	2019	2020	2021	2022	2023
TEH - exploitation économique	Trim 3					1							
	Total					1							



PH Violence dans l'espace public

		2000	2013	2014	2015	2016	2017	2018	2019	2020	2021	2022	2023
Violence physique (transport public)	Trim 1								1				
	Trim 2	1											
	Total	1							1				
Violence physique (voie publique)	Trim 1	2			3	1	2	1	1				
	Trim 2	2	2	2	1	3	3	2	4	2	10	1	
	Trim 3	5	5	2	2		3	3	4	2	3	1	
	Trim 4	5	3	3	1	2	3	5	1	1	2	1	
	Total	14	10	7	7	6	11	11	10	5	15	3	
Violence physique (autre endroit public)	Trim 1		1										
	Trim 2												
	Trim 3		1										1
	Trim 4	1											
	Total	1	2										1
Violence physique (endroit accessible au public)	Trim 1	2	1	1		1	1	1					
	Trim 2		2	1	2	1	1				1		
	Trim 3	2	1	4	2	5	3	2			2		
	Trim 4	2	1	1	5			2			1	1	
	Total	6	5	7	9	7	5	5			4	1	
Violence sexuelle (transport public)	Trim 1			1					1				
Total			1					1					
Violence sexuelle (voie publique)	Trim 1										1		
	Trim 2										2		
	Trim 3	1								1			
	Trim 4										1		
	Total	1								1	4		



PH Violence dans l'espace public

		2000	2013	2014	2015	2016	2017	2018	2019	2020	2021	2022	2023
Violence sexuelle (endroit accessible au public)	Trim 1		1			1							
	Trim 2		2	1									
	Trim 3		2										
	Total		5	1		1							
Violence psychique (transport public)	Trim 2							1	1				
	Trim 3		1				1						
	Trim 4	1				1							
	Total	1	1			1	1	1	1				
Violence psychique (voie publique)	Trim 1		3	3	1	3	2	1		1	1		2
	Trim 2	2	2	5	3	2	2	3	3	2	5	1	
	Trim 3	3	4	5	1	3	1	3	2		1	2	
	Trim 4	2	3	3	1	3	5		3	1	1		
	Total	7	12	16	6	11	10	7	8	4	8	3	2
Violence psychique (autre endroit public)	Trim 1				1								
	Trim 2			2									
	Trim 3						1						
	Total			2	1		1						
Violence psychique (endroit accessible au public)	Trim 1	1			1		2		1				
	Trim 2	1	3				1			2			
	Trim 3	3			1			3	1			1	
	Trim 4	1	1		4	1			2				
	Total	6	4		6	1	3	3	4	2		1	
Vol à main armée (voie publique)	Trim 2	4											
	Trim 4	1											
	Total	5											



PH Violence dans l'espace public

		2000	2013	2014	2015	2016	2017	2018	2019	2020	2021	2022	2023
Vol à main armée (endroit accessible au public)	Trim 2							1					
	Trim 3	1											
	Trim 4				1								
	Total	1				1		1					
Vol avec violence sans arme (voie publique)	Trim 1								1				
	Trim 2			1									
	Trim 3							1	1		1		
	Trim 4							1					
Total			1				2	2		1			
Vol avec violence sans arme (endr. acces. au pub.)	Trim 3							1					
Total							1						



PH Autre

		2000	2013	2014	2015	2016	2017	2018	2019	2020	2021	2022	2023
Cyberharcèlement	Trim 1		1			1					1	1	
	Trim 2		1	1					1		2		
	Trim 3			1				1	1		3		
	Trim 4		3		1		1				1		
	Total		5	2	1	1	1	1	2			7	1
Fraude à l'identité	Trim 1		2		2	1	1	1		1		2	
	Trim 2					1					1	1	
	Trim 3				3	1	2				1		
	Trim 4		1			2	1	1		1	1		
	Total		3		5	5	4	2		2	3	3	



Houyet

2022

FC Vol moyen de transport

	Avr	Juil	Oct	Total
Vol de moto	1		1	2
Vol de vélo		1		1

FC Cambriolage

	Jan	Fév	Mar	Avr	Août	Sep	Oct	Déc	Total
Cambriolage dans habitation	1	1	1	2	2	3	1	1	12
Cambriolage ds entreprise ou commerce							1		1
Cambriolage ds service public ou bâtiment administ	1							1	2
Cambriolage dans bâtiment (total)	2	1	1	2	2	3	2	2	15

FC Vol autre

	Jan	Fév	Mar	Avr	Mai	Août	Oct	Nov	Total
Vol dans ou sur un véhicule	2	1	6		3	1	3	3	19
Vol d'armes et explosifs			1	1					2
Vol de métaux						1			1
Vol d'animaux				1					1
Vol de cargaison	1	1			2				4

Criminalité ICT

	Fév	Juil	Août	Nov	Déc	Total
Fraude de cartes de paiements	1	1				2
Phishing			1	1	1	3



FC Autre

	Jan	Mar	Avr	Mai	Juin	Juil	Août	Oct	Nov	Total
Violence contre les métiers d'intérêt général				1						1
Graffiti		1					1			2
Dégradation de voiture	1	1	1	1	2	3		2	1	12

PH Violence intrafamiliale (VIF)

	Jan	Fév	Mar	Avr	Juin	Juil	Août	Sep	Total
VIF: physique, dans le couple		2		1	2	1	2	2	10
VIF: physique, envers des descendants			1				1		2
VIF: physique, envers d'autres membres							1		1
VIF: psychique, dans le couple	1	1		1					3
VIF: psychique, envers des descendants			1						1
VIF: psychique, envers d'autres membres								1	1

PH Violence dans l'espace public

	Avr	Mai	Juin	Juil	Août	Oct	Total
Violence physique (voie publique)	1				1	1	3
Violence physique (autre endroit public)		1					1
Violence physique (endroit accessible au public)						1	1
Violence psychique (voie publique)			1	2			3
Violence psychique (endroit accessible au public)				1			1

PH Autre

	Jan	Fév	Avr	Total
Cyberharcèlement		1		1
Fraude à l'identité	2		1	3



2023

FC Cambriolage

	Jan	Fév	Total
Cambriolage dans habitation	5	1	6
Cambriolage dans bâtiment (total)	5	1	6

FC Vol autre

	Jan	Fév	Mar	Total
Vol avec violence sans arme	2			2
Vol dans ou sur un véhicule		1	3	4
Vol à l'étalage		1		1
Vol par ruse			1	1
Vol de cargaison			1	1

Criminalité ICT

	Jan	Fév	Total
Fraude de cartes de paiements	1		1
Phishing	1	1	2
Ransomware		1	1

FC Autre

	Jan	Total
Dégradation de voiture	1	1

PH Violence intrafamiliale (VIF)

	Fév	Total
VIF: physique, dans le couple	1	1



PH Violence dans l'espace public

	Jan	Mar	Total
Violence psychique (voie publique)	1	1	2

STATISTIQUES POLICIERES DE CRIMINALITE

LIEU DE PERPETRATION: COMMUNE

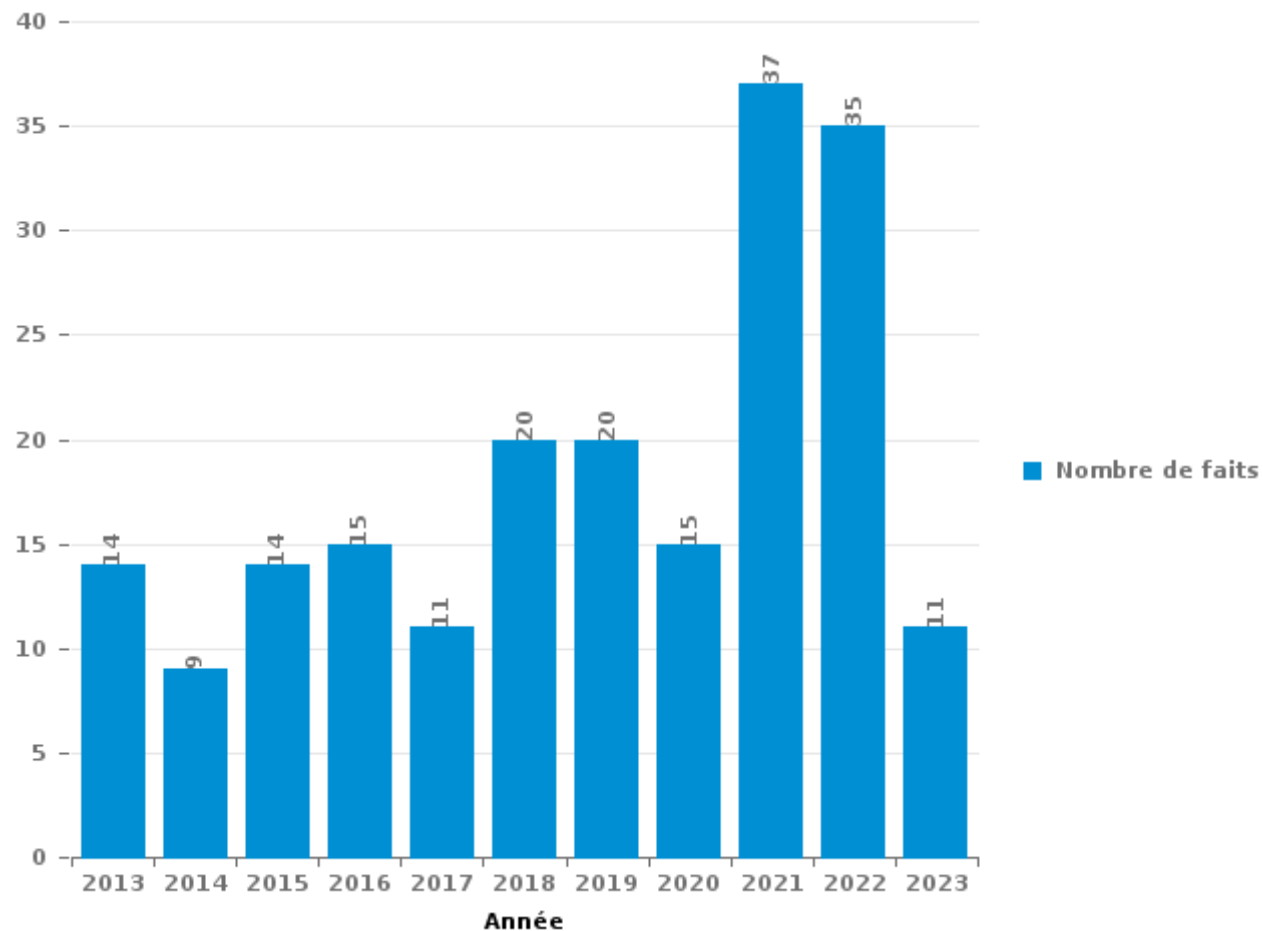
Houyet

PARTIE III : ICT



Houyet

Nombre total de délits avec un élément ICT/online, depuis 2013





Criminalité ICT/online au sens strict

Infractions (exhaustif)

	2013	2014	2015	2016	2017	2018	2019	2020	2021	2022	2023
Code pénal social: Infr. contre foi publique en droit pénal social: Faux en informatique								1			
Criminalité informatique: Faux en informatique:								1			
Criminalité informatique: Fraude informatique:	2	2	5	8	2	5	6	3	5	8	8
Criminalité informatique: Hacking:	1			1		1		1	2	1	1
Criminalité informatique: Sabotage:					1						
Infr. contre autres valeurs morales et sentiments: Violation de communication par particulier:						1					
Total:	3	2	5	9	3	7	6	6	7	9	9

Figures criminelles (à considérer spécifiquement – ne pas additionner avec d'autres éléments – risque de double comptage!)

	2013	2014	2015	2016	2018	2019	2020	2021	2022	2023
Fraude de cartes de paiements	2	1	2	4	2	3	2		2	1
Phishing	1							1	3	2
Ransomware										1
Skimming			1							



Criminalité ICT/online au sens large

Infractions (uniquement si code-fait existe)

	2013	2014	2015	2016	2017	2018	2019	2020	2021	2022	2023
Armes et explosifs: Autre: Vente par correspondance/internet d'autre arme			1								
Fraude: Escroquerie: Fraude par internet	5	4	7	5	7	10	10	5	20	25	2
Infr. contre les moeurs: Grooming (contact par ICT avec mineur < 16 ans):									1		
Infr. contre les moeurs: Voyeurisme: Diffusion enregistrement nudité ou intimité							1	1	1		
Total:	5	4	8	5	7	10	11	6	22	25	2

Figures criminelles (à considérer spécifiquement – ne pas additionner avec d'autres éléments – risque de double comptage!)

	2013	2014	2015	2016	2017	2018	2019	2021	2022
Cyberharcèlement	5	2	1	1	1	1	2	7	1

STATISTIQUES POLICIERES DE CRIMINALITE

LIEU DE PERPETRATION: COMMUNE

Houyet

PARTIE IV : DESTINATION LIEU



Houyet

Vol et extorsion

	2000	2013	2014	2015	2016	2017	2018	2019	2020	2021	2022	2023
Habitation: maison	41	63	45	45	52	28	22	28	16	11	15	8
Voie publique	43	14	23	17	22	12	17	23	19	20	12	5
Parking	11	12	10	12	11	9	13	1	8	6	4	1
Habitation: non précisée	1	1	7	2	5	3	6	11	4	1	1	1
Habitation: dépendances	2	1	6	5	3	7	2	5	2	4	1	
Inconnue		12	12	1	2		3		1	2	3	
Horeca	12	3	3	4	6	1	2		1		2	
Terrain	2	2	6	3	4	2	4	6	2		3	
Habitation: autre	4	5	5	1	7			4	2	1	1	1
Habitation: appartement		1	5	3	3	4	1	4	2	1	2	
Culture et loisirs	12	2			3		2	3		1	1	1
Habitation: allée	2	1	2	2	2	3	1	2	1	4	1	
Stade	2	1		7			1	3		1		
Station essence	1	1		1	2		1	3	2		2	2
Autre		2	2	2	1	2		1	1		1	
Habitation: garage	1		1	2	1			1	1	1	2	
Magasin	2	1	1	1	1	1	1	1	1			
Moyen de transport: camion		2	1		2		2	2		1		
Maison de repos	5		3					1				
Entreprise				4	1	1		2				
Chantier			2	2	2			1				
Edifice religieux / lieu du culte							2	1	1	3		
Infrastructure sportive	1	1			1	1	2			1		
Service public	1				2	1	1				1	
Moyen de transport: voiture				1		2					2	
Bâtiment administratif	1	1								1	1	
Moyen de transport: autre		1				2				1		
Station de bus / métro et gare de chemin de fer	1						1			1	1	
Cimetière				1		1		1				
Médecin / dentiste / pharmacien	1			1	1							
Institution d'enseignement	1	1										
Service									1			1
Eaux intérieures et maritimes		1										
Moyen de transport: train / tram / métro									1			
Total	147	129	134	117	134	80	84	104	66	61	56	20

FPF/DGR/DRI/BIPOL - Statistiques policières de criminalité (date de clôture: 22/09/2023)
 Les données pour les années 2001 jusqu'à 2012 ne sont plus publiées mais restent disponibles sur demande auprès du service BIPOL.
 Les données pour 2023 ne concernent que le 1er trimestre.



Houyet

Dégradation de la propriété

	2000	2013	2014	2015	2016	2017	2018	2019	2020	2021	2022	2023
Voie publique	19	11	8	12	10	7	13	18	4	10	8	
Habitation: résidence principale	13	13	11	7	4	5	5	8	5	2	4	2
Terrain	3	4	7	4	1	3	6	4	1	1	4	
Parking	2		1	4	4	3	8	1	4	4	5	1
Habitation: non précisée		2	1	1	2	3	7	6	5		1	
Habitation: allée	1		1	3	1	1	3	4	1	3	2	
Habitation: jardin			2	1		6	6		1		2	
Horeca	1	2			1	2	1		1	2		
Inconnue	1				1		1	2		2	2	
Habitation: résidence secondaire	1	1	2			1	1				1	
Institution d'enseignement				1						1	3	
Culture et loisirs			1	1	1			1				
Magasin						1		2			1	
Service public	2	1								1		
Autre						1		1		1		
Habitation: dépendances	1						1				1	
Edifice religieux / lieu du culte	1					1						
Entreprise	1							1				
Infrastructure sportive				1					1			
Moyen de transport: voiture				1		1						
Stade								1	1			
Station de bus / métro et gare de chemin de fer				1						1		
Station essence				1	1							
Bureau de police				1								
Chantier	1											
Habitation: garage									1			
Total	47	34	34	39	26	35	52	49	25	28	34	3

FPF/DGR/DRI/BIPOL - Statistiques policières de criminalité (date de clôture: 22/09/2023)

Les données pour les années 2001 jusqu'à 2012 ne sont plus publiées mais restent disponibles sur demande auprès du service BIPOL.

Les données pour 2023 ne concernent que le 1er trimestre.



Houyet

Infractions contre l'intégrité physique

	2000	2013	2014	2015	2016	2017	2018	2019	2020	2021	2022	2023
Habitation	16	10	18	19	17	7	21	20	14	15	15	4
Voie publique	12	8	10	7	8	11	11	11	5	14	3	
Culture et loisirs	5	3	4	6	4	3	1			1		
Parking			3	2	1	1	3			1		
Habitation: allée	2		2	3				1		1		
Terrain	2	1		2				2			1	
Inconnue					1		1		1	2		1
Habitation: jardin						1		1		1	2	
Horeca		2	1		1					1		
Institution d'enseignement	1				2		1				1	
Infrastructure sportive	1			1						1	1	
Stade	1	1				1						
Autre				1								1
Bureau de police		1			1							
Entreprise					1				1			
Station de bus / métro et gare de chemin de fer	1			1								
Eaux intérieures et maritimes												1
Hôpital							1					
Moyen de transport: autobus / autocar								1				
Total	41	26	38	42	36	24	39	36	21	37	25	5

FPF/DGR/DR1/BIPOL - Statistiques policières de criminalité (date de clôture: 22/09/2023)
 Les données pour les années 2001 jusqu'à 2012 ne sont plus publiées mais restent disponibles sur demande auprès du service BIPOL.
 Les données pour 2023 ne concernent que le 1er trimestre.

STATISTIQUES POLICIERES DE CRIMINALITE

LIEU DE PERPETRATION: COMMUNE

Houyet

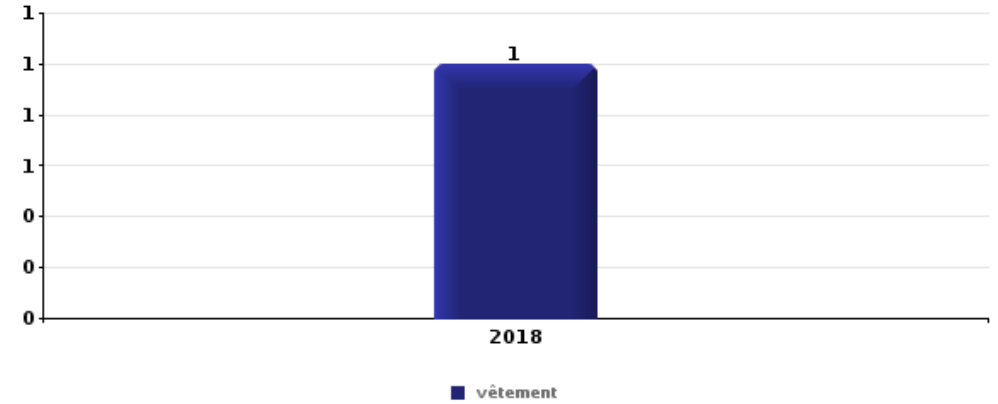
PARTIE V : OBJETS ET MOYENS DE TRANSPORT



Houyet

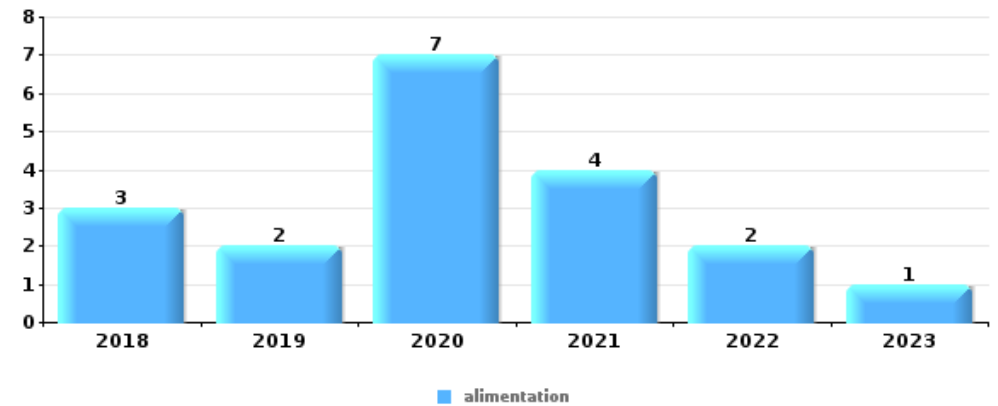
Vol à main armée

Top 5 Objets volés (sbd nombre de faits)		2018	2019	2020	2021	2022	2023
1	vêtement	1					



Vol dans ou sur un véhicule

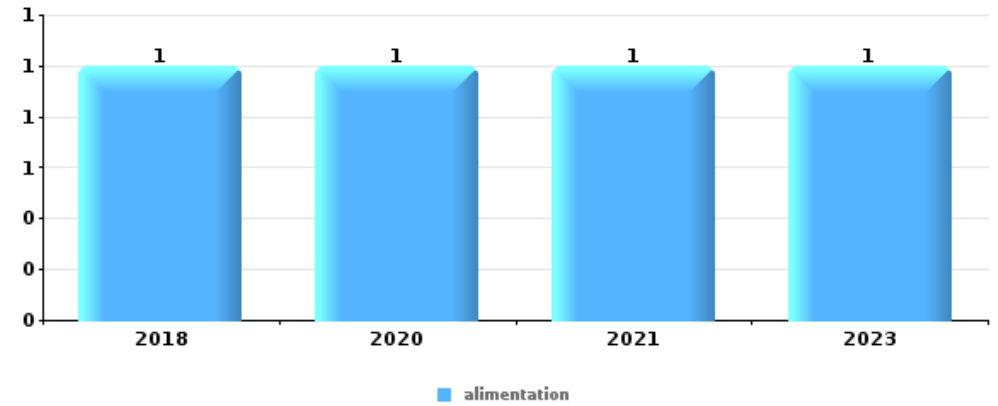
Top 5 Objets volés (sbd nombre de faits)		2018	2019	2020	2021	2022	2023
1	alimentation	3	2	7	4	2	1
2	carte d'identité / passeport	6	3		1	5	1
3	argent	5	3	2		4	1
3	permis de conduire	6	3	1	1	4	
5	carte bancaire / carte de crédit	5	2	1		2	





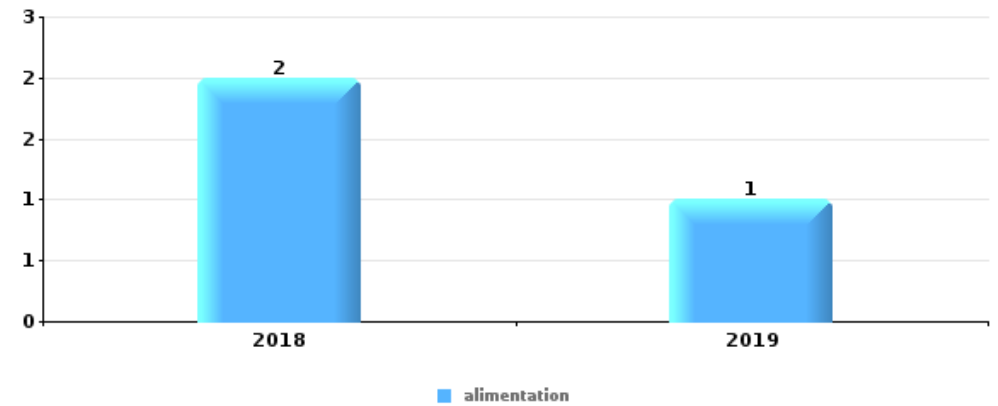
Vol à l'étalage

Top 5 Objets volés (sbd nombre de faits)		2018	2019	2020	2021	2022	2023
1	alimentation	1		1	1		1
2	carburant / énergie						1
2	tabac				1		



Cambrilage ds entreprise ou commerce

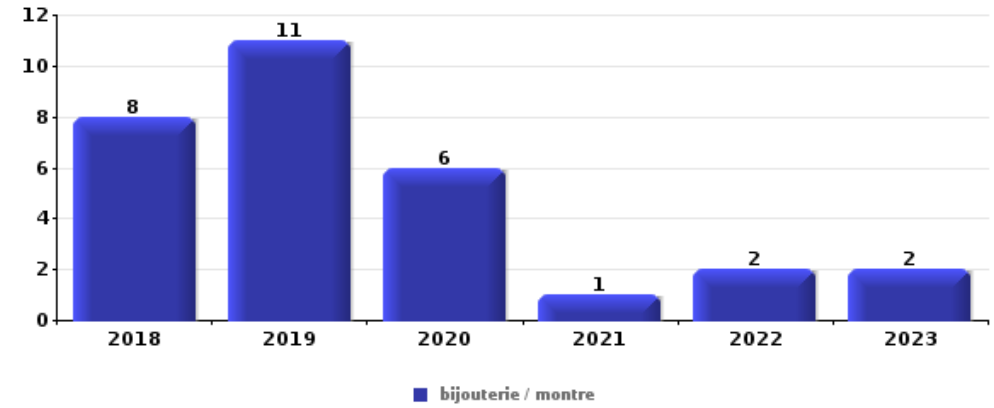
Top 5 Objets volés (sbd nombre de faits)		2018	2019	2020	2021	2022	2023
1	alimentation	2	1				
2	carte d'identité / passeport	1					
2	permis de conduire	1					
2	valise / sac	1					





Cambrassage dans habitation

Top 5 Objets volés (sbd nombre de faits)		2018	2019	2020	2021	2022	2023
1	bijouterie / montre	8	11	6	1	2	2
2	argent	4	9	5	2	2	1
3	outillage	1	5	1	1	2	
4	alimentation	3	1	2	1		2
5	multimédia	2	2	3	1		



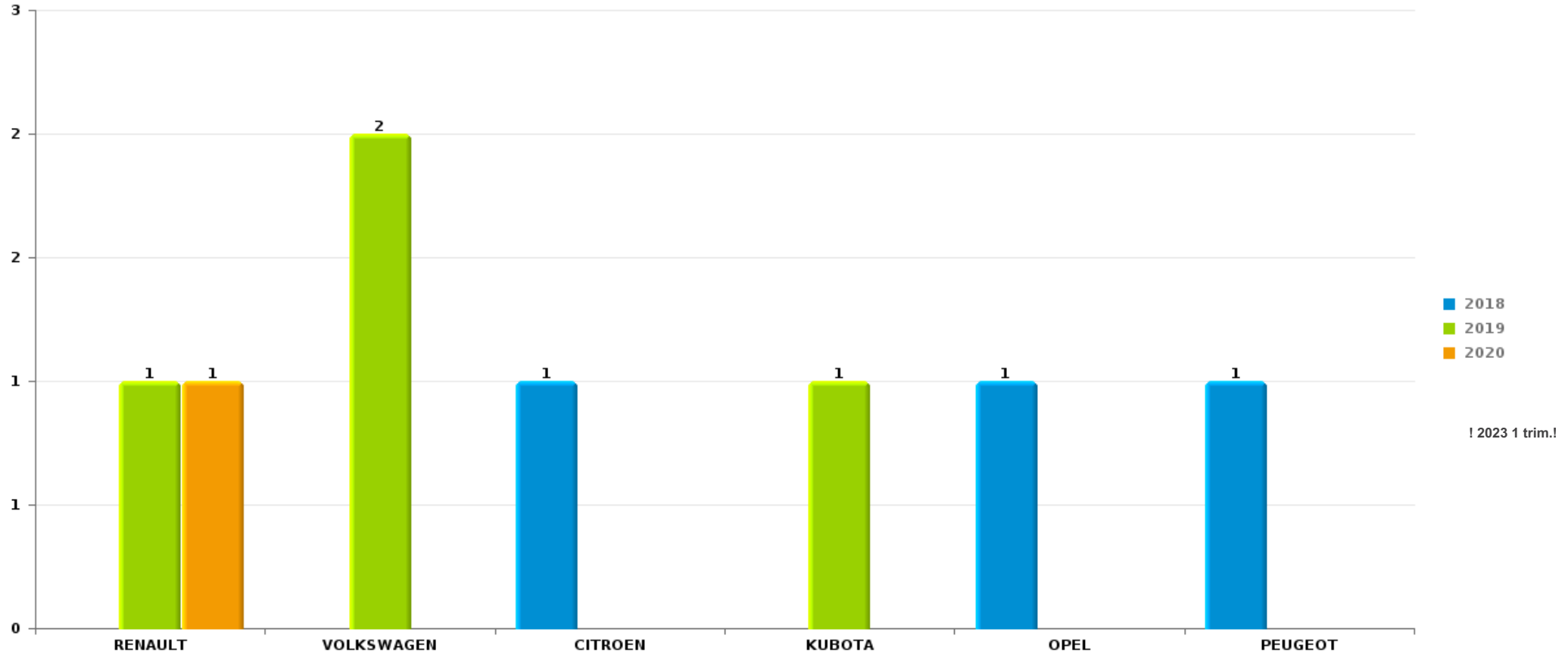
Remarque: en ce qui concerne les objets, aucun total n'est reproduit étant donné que plusieurs objets peuvent avoir été volés lors d'un même fait.



Houyet

Vol de voiture

Nombre de voitures volées par marque (Top 5)



STATISTIQUES POLICIERES DE CRIMINALITE

LIEU DE PERPETRATION: COMMUNE

Houyet

PARTIE VI : SUSPECTS



Partie 1: Niveau FAITS (comptage du nombre de faits pour lesquels un certain type de suspect est impliqué)

1.1. Nombre d'infractions selon le sexe des suspects identifiés (par catégorie principale)

Étant donné que, tant un suspect identifié masculin qu'un suspect identifié féminin peuvent être impliqués lors d'un même fait, il est possible que la somme des colonnes «Hommes» et «Femmes» soit supérieure à la valeur de la colonne «Total...» (voir également la note méthodologique)

Houyet

2023

Catégorie principale / Sexe	Nombre total de faits avec au moins 1 suspect	Hommes	%	Femmes	%
Drogues	6	4	66,7%	2	33,3%
Infr. contre l'intégrité physique	3	3	100,0%		
Armes et explosifs	1	1	100,0%	1	100,0%
Infr. contre l'autorité publique	1	1	100,0%		
Registre de population	1	1	100,0%		
Vol et extorsion	1	1	100,0%		
Total	13	11	84,6%	3	23,1%



1.2. Nombre d'infractions selon le sexe des suspects identifiés (par figure criminelle)

Étant donné que, tant un suspect identifié masculin qu'un suspect identifié féminin peuvent être impliqués lors d'un même fait, il est possible que la somme des colonnes «Hommes» et «Femmes» soit supérieure à la valeur de la colonne «Total...» (voir également la note méthodologique)

Houyet

2023

PH Violence intrafamiliale (VIF)

Figure criminelle / Sexe	Nombre total de faits avec au moins 1 suspect identifié	Hommes	%
VIF: physique, dans le couple	1	1	100,0%
Total	PA	PA	PA

PH Violence dans l'espace public

Figure criminelle / Sexe	Nombre total de faits avec au moins 1 suspect identifié	Hommes	%
Violence psychique (voie publique)	1	1	100,0%
Total	PA	PA	PA



1.3. Nombre d'infractions selon l'âge des suspects identifiés (par catégorie principale)

Étant donné que, tant un suspect identifié mineur qu'un suspect identifié majeur peuvent être impliqués lors d'un même fait, il est possible que la somme des colonnes «Mineur» et «Majeur» soit supérieure à la valeur de la colonne «Total...»
(voir également la note méthodologique)

Houyet

2023

Catégorie principale / Âge	Nombre total de faits avec au moins 1 suspect identifié	Majeur	%
Drogues	6	6	100,0%
Infr. contre l'intégrité physique	3	3	100,0%
Armes et explosifs	1	1	100,0%
Infr. contre l'autorité publique	1	1	100,0%
Registre de population	1	1	100,0%
Vol et extorsion	1	1	100,0%
Total	13	13	100,0%



1.4. Nombre d'infractions selon l'âge des suspects identifiés (par figure criminelle)

Étant donné que, tant un suspect identifié mineur qu'un suspect identifié majeur peuvent être impliqués lors d'un même fait, il est possible que la somme des colonnes «Mineur» et «Majeur» soit supérieure à la valeur de la colonne «Total...»
(voir également la note méthodologique)

Houyet

2023

PH Violence intrafamiliale (VIF)

Figure criminelle / Âge	Nombre total de faits avec au moins 1 suspect identifié	Majeur	%
VIF: physique, dans le couple	1	1	100,0%
Total	PA	PA	PA

PH Violence dans l'espace public

Figure criminelle / Âge	Nombre total de faits avec au moins 1 suspect identifié	Majeur	%
Violence psychique (voie publique)	1	1	100,0%
Total	PA	PA	PA



Partie 2: Niveau SUSPECTS-FAIT (comptage du nombre de combinaisons suspect-fait)

2.1. Nombre de suspects-fait selon le sexe des suspects identifiés (TOP 5 des catégories principales)

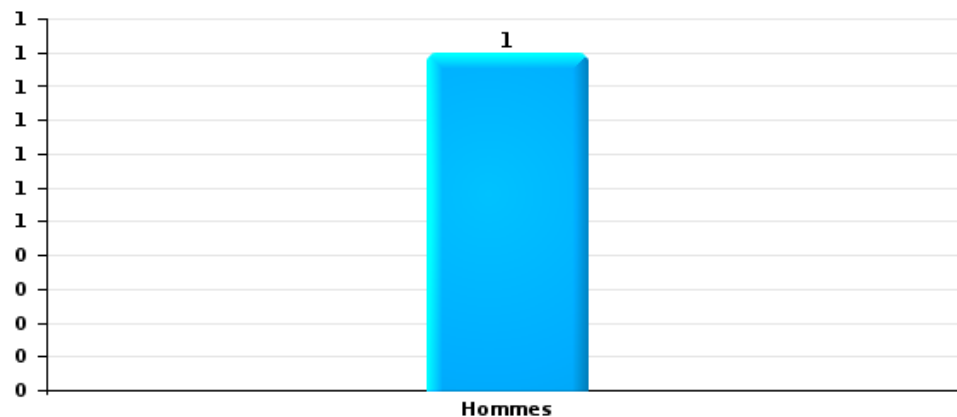
Lorsqu'un même suspect a commis plusieurs faits durant la période considérée, il est aussi comptabilisé plusieurs fois (voir également la note méthodologique)

Houyet

2023

Vol et extorsion

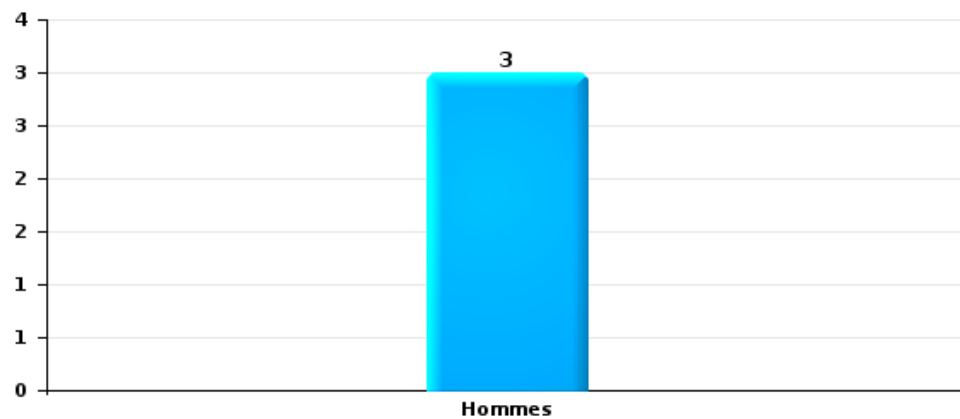
Nombre de suspects-fait selon le sexe





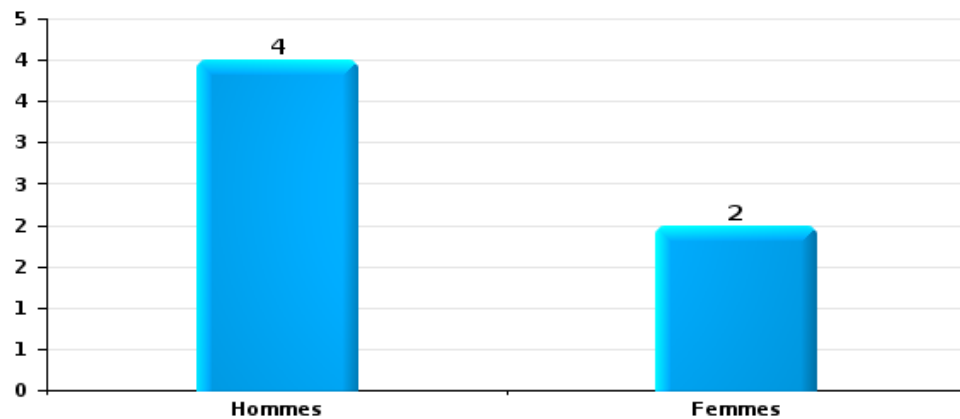
Infr. contre l'intégrité physique

Nombre de suspects-fait selon le sexe



Drogues

Nombre de suspects-fait selon le sexe





2.2. Nombre de suspects-fait selon le sexe des suspects identifiés (TOP 5 des figures criminelles)

Lorsqu'un même suspect a commis plusieurs faits durant la période considérée, il est aussi comptabilisé plusieurs fois
(voir également la note méthodologique)

Houyet

2023



2.3. Nombre de suspects-fait selon l'âge des suspects identifiés (TOP 5 des catégories principales)

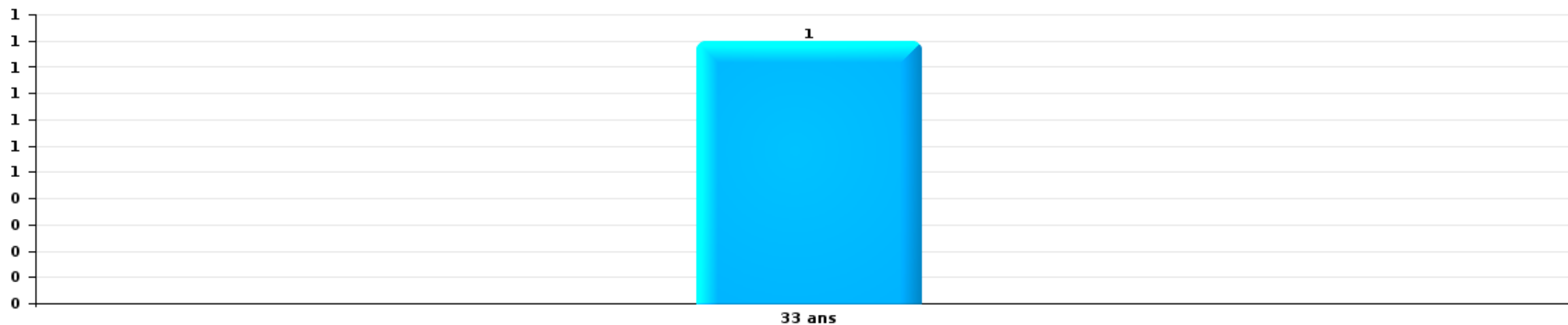
1) Lorsqu'un même suspect a commis plusieurs faits durant la période considérée, il est aussi comptabilisé plusieurs fois, qu'il ait le même âge ou non – 2) Les suspects au-dessous de 14 ans et à partir de 90 ans ne sont pas repris dans le tableau (voir également la note méthodologique)

Houyet

2023

Vol et extorsion

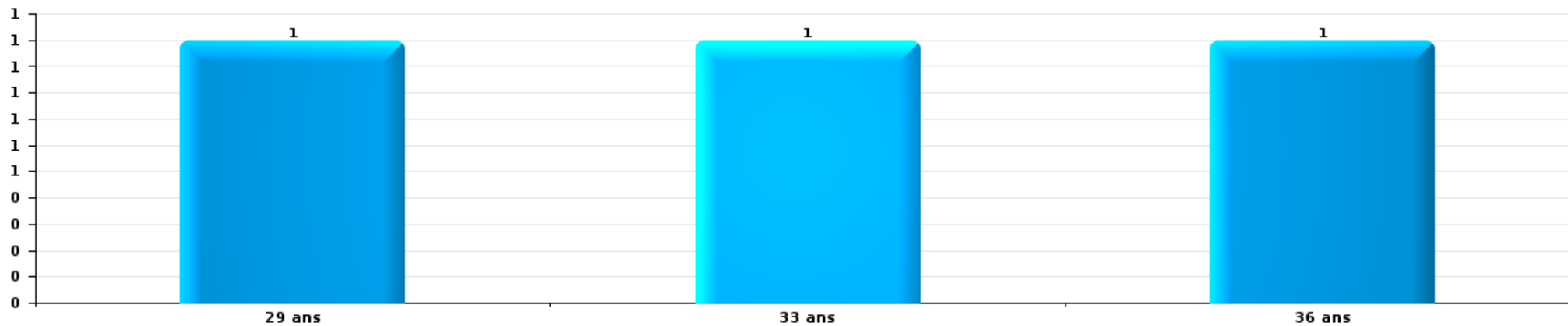
Nombre de suspects-fait par âge (chronologique)





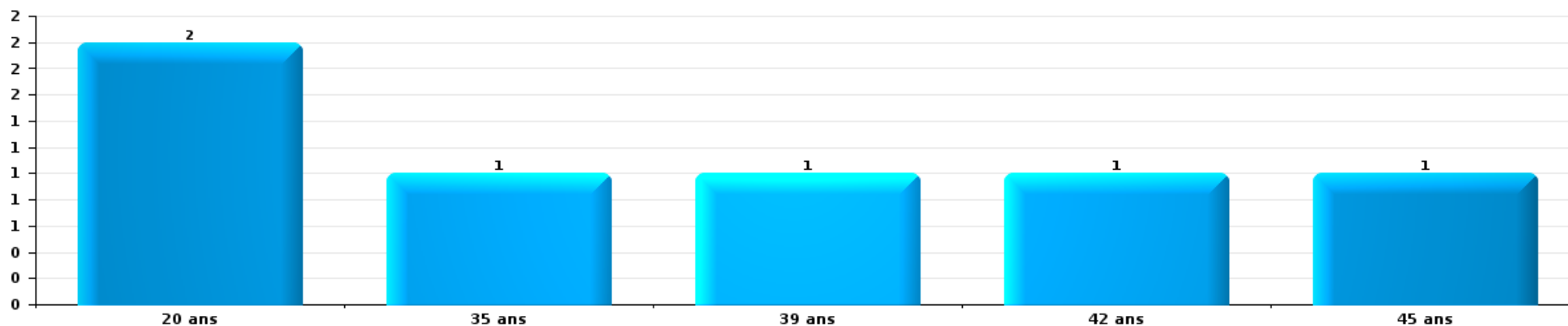
Infr. contre l'intégrité physique

Nombre de suspects-fait par âge (chronologique)



Drogues

Nombre de suspects-fait par âge (chronologique)





2.4. Nombre de suspects-fait selon l'âge des suspects identifiés (TOP 5 des figures criminelles)

1) Lorsqu'un même suspect a commis plusieurs faits durant la période considérée, il est aussi comptabilisé plusieurs fois, qu'il ait le même âge ou non – 2) Les suspects au-dessous de 14 ans et à partir de 90 ans ne sont pas repris dans le tableau (voir également la note méthodologique)

Houyet

2023

STATISTIQUES POLICIERES DE CRIMINALITE

LIEU DE PERPETRATION: COMMUNE

Houyet

***ANNEXE I: DETAIL PAR CATEGORIE DE DELIT
CODE PENAL***

Infraction Code pénal

Infr. contre l'intégrité physique

			2000	2013	2014	2015	2016	2017	2018	2019	2020	2021	2022	2023
Meurtre	Empoisonnement (meurtre)	Tent.			1									
	Non spécifié	Tent.	1											
	Autres	Acc.								1				
		Tent.							1				1	
	Sous-total		1	1					1	1			1	
Coups et/ou blessures vol. en sphère familiale	Entre partenaires ou ex-partenaires	Acc.	3	3	4	9	5	1	7	9	7	10	10	1
	Lors d'un différend familial en général	Acc.	3											
	Par les parents envers un mineur	Acc.	1	2		2	1	2	2	3	3		1	
	Envers les parents	Acc.	1		2	2	1	2		3				
	Envers d'autres ascendants directs ou collatéraux	Acc.						1						
	Sous-total		8	5	6	13	7	6	9	15	10	10	11	1
Coups et/ou blessures vol. hors sphère familiale	Bagarres (=coups réciproques)	Acc.	6	1	3	3	4	3	4	2	3	5		
	Coups envers fonctionnaire de police	Acc.										8		
	Envers un mineur par une pers. ayant autorité	Acc.						1	3	1		1		
	Envers un mineur qualité de l'auteur inconnue	Acc.	3				1	1	1			2	2	
	Envers un mineur par cohabitant sans rel. Autorité	Acc.										1		
	Envers un arbitre de manifestation sportive	Acc.						1						
	Coups envers personnel institut d'enseignement	Acc.											1	
	Non spécifié	Acc.	20	15	17	21	19	8	17	12	7	10	7	3
	Sous-total		29	16	20	24	24	14	25	15	10	27	10	3
Abstention coupable	Acc.	1												
	Sous-total		1											
Autres infr. volontaires. c/ l'intégrité phys.	Privation de soins à enfant ou personne vulnérable	Acc.							1					
	Délaissement d'enfant ou personne vulnérable	Acc.		1	3					1	1		1	
	Empoisonnement de denrées	Acc.			1									
	Entrave méchante à la circulation	Acc.		2		3	2	2	1	1			1	
	Voies de faits et violences légères	Acc.		2	3	2	3	1	2					1
	Sous-total			5	7	5	5	3	4	2	1		2	1
Infr. involontaires contre l'intégrité physique	Coups et/ou blessures involontaires	Acc.	2		1					1				
	Abstention d'entretien enfant/personne vulnérable	Acc.						1						
	Morsure de chien	Acc.			3					2			1	
	Sous-total		2		4			1		3			1	
	Total		41	26	38	42	36	24	39	36	21	37	25	5

Infr. contre la liberté individuelle

		2000	2013	2014	2015	2016	2017	2018	2019	2020	2021	2022	2023
Enlèvement de mineur ou personne vulnérable	Enlèvement parental	Acc.		1	1		1		1				
		Sous-total		1	1		1		1				
Détention par un particulier		Acc.				1	1						
		Sous-total				1	1						
		Total		1	1	1	2		1				

Infr. contre les mœurs

			2000	2013	2014	2015	2016	2017	2018	2019	2020	2021	2022	2023
Viol n'ayant pas causé la mort	Victime < 10a	Acc.	1		1	1			2					
	Victime 10a - 14a	Acc.		1				1		1		1		
	Victime 14a - 16a	Acc.				1						2		
	Victime 16a - 18a	Acc.		1			2							
	Victime majeure	Acc.		2	1	1		3	1					
		Tent.			1									
		Sous-total	1	4	3	3	2	4	3	1		3		
Viol n'ayant pas causé la mort (nvCPS)	Victime majeure	Acc.												1
		Sous-total												1
Attentat à la pudeur avec violence / menace	Victime 16a - 18a	Acc.					1							
	Victime majeure	Acc.					1							
		Sous-total	3				2							
Attentat à la pudeur sans violence / menace	Victime < 16a	Acc.	1	3	1	1				1	1	2		
	Victime 16a - 18a	Acc.										1		
	Victime âge inconnu	Acc.			1									
		Sous-total	1	3	2	1				1	1	3		
Attentat à la pudeur non spécifié		Acc.			1									
		Sous-total			1									
Atteinte intégrité sexuelle sans mort (nvCPS)	Victime < 16a	Acc.												1
		Sous-total												1
Atteinte intégrité sex.-indéterminé (nvCPS)		Acc.												1
		Sous-total												1
Pornographie enfantine	Détention	Acc.							1		1			
	Distribution	Acc.						1						
		Sous-total						1	1		1			
Incitation à la débauche	Victime mineure	Acc.												1
	Autre publicité pour débauche	Acc.			1									
	Non spécifié	Acc.												
		Sous-total	3		1									
Outrage public aux bonnes mœurs	Actions (exhibitionnisme, etc.)	Acc.	1								1	2		
	Ecrits, images, objets	Acc.		1			1		1	1			1	
	Exhibitionnisme (nvCPS)	Acc.											1	
	Contenu pornographique extrême ou violent (nvCPS)	Acc.												1
		Sous-total	1	1			1		1	1	1	2	2	1
Voyeurisme	Observation/enregistrement de nudité ou intimité	Acc.		1				2						
	Diffusion enregistrement nudité ou intimité	Acc.								1	1	1		
		Sous-total		1				2		1	1	1		
Diffusion contenu sex. but méchant/lucrat. (nvCPS)	Victime < 16a	Acc.												1
	Victime 16a - 18a	Acc.											1	
		Sous-total											1	1

Infr. contre les mœurs

		2000	2013	2014	2015	2016	2017	2018	2019	2020	2021	2022	2023
Grooming (contact par ICT avec mineur < 16 ans)	Acc.										1		
	Sous-total										1		
	Total	9	9	7	4	5	7	5	4	4	12	4	3

FPF/DGR/DR/BIPOL - Statistiques policières de criminalité (date de clôture: 22/09/2023)
 Les données pour les années 2001 jusqu'à 2012 ne sont plus publiées mais restent disponibles sur demande auprès du service BIPOL.
 Les données pour 2023 ne concernent que le 1er trimestre.

Infr. contre autres valeurs morales et sentiments

		2000	2013	2014	2015	2016	2017	2018	2019	2020	2021	2022	2023
Harcèlement	Acc.	2	10	10	13	7	22	8	17	13	19	6	2
	Sous-total	2	10	10	13	7	22	8	17	13	19	6	2
Violation du secret professionnel	Acc.			2						1			
	Sous-total			2						1			
Atteinte à l'honneur	Calomnie et diffamation	Acc.	1		4	3	6	5	12	7	7	2	
	Déclaration calomnieuse	Acc.				2							
	Imputation calomnieuse	Acc.		1		1							
	Divulgateion méchante	Acc.		1									
	Injures (Délit)	Acc.		4			1		1			1	1
	Sous-total	5	1	6	4	6	7	5	13	7	7	3	1
Vie privée	Violation de domicile par un particulier	Acc.	1	3	2		2		1	1		2	
	Violation du secret des lettres	Acc.					1		1	1			
	Sous-total	1	1	3	2		3		2	2		2	
Tapage nocturne	Acc.	1		1								1	
	Sous-total	1		1								1	
Violation de communication par particulier	Acc.							1					
	Sous-total							1					
Abus faiblesses de personnes	Acc.							1					
	Sous-total							1					
	Total	9	12	22	19	13	32	15	32	23	26	12	3

Infr. relative au statut juridique de l'enfant

			2000	2013	2014	2015	2016	2017	2018	2019	2020	2021	2022	2023
Non-représentation d'enfants	Par les parents	Acc.		3	2	5	1					2	1	
	Par une personne qui en a la charge	Acc.		1		1						1		
		Sous-total		4	2	6	1					3	1	
		Total		4	2	6	1					3	1	

Vol et extorsion

			2000	2013	2014	2015	2016	2017	2018	2019	2020	2021	2022	2023	
Vol avec circ. aggr.	Avec violence	Acc.	1	1			1	1	2			1			
		Tent.	1								1				
	Sans violence	Acc.	52	52	45	47	63	34	33	42	33	20	18		6
		Tent.	26	29	24	21	33	12	9	19	9	14	10		4
	Sous-total	80	82	69	68	97	47	44	62	42	35	28		10	
Vol sans circ. aggr.	Sans violence, Vol à la tire	Acc.		2	2		1		1	1	1	1			
		Acc.									1				
	Sans violence, Vol d'usage	Acc.	2		1		1		2	2			3		
		Acc.	54	32	51	46	34	32	35	39	21	22	24		8
Sans violence	Tent.	2	2	1	1							2			
	Sous-total	58	36	55	47	36	32	38	42	23	25	27		8	
Vol non spécifié	Acc.	8	11	10	2	1	1	2				1	1		
	Tent.	1													
	Sous-total	9	11	10	2	1	1	2				1	1		
Extorsion	Acc.													1	
	Tent.										1			1	
	Sous-total									1				2	
	Total	147	129	134	117	134	80	84	104	66	61	56		20	

Fraude

		2000	2013	2014	2015	2016	2017	2018	2019	2020	2021	2022	2023	
Blanchiment d'argent	Acc.			1							1	2		
	Sous-total			1							1	2		
Recel	Recel simple	Acc.			1	2	2	1	1		2			
	Sous-total				1	2	2	1	1		2			
Grivèlerie	Carburant / lubrifiant	Acc.	10								1			
	Logements	Acc.				1				1				
	Non spécifié	Acc.	1											
	Sous-total		11			1				1	1			
Détournement et destruction frauduleuse	Cel frauduleux	Acc.	4			1	1	1		1	2	1		
	D'objets saisis	Acc.	2											
	Sous-total		6			1	1	1		1	2	1		
Escoquerie	Fraude par internet	Acc.		5	2	3	3	7	6	6	5	17	25	
		Tent.			2	4	2		4	4		3		
	Escoquerie sans internet	Acc.		1	4		3	2	2	2		2	2	
		Tent.		1	1		1		1	1	1	1		
	Non spécifié	Acc.	6											
Sous-total		6	7	9	7	9	9	13	13	6	23	27	3	
Tromperie	Marchandises vendues / travail fourni	Acc.	1		1									
	Sous-total		1		1									
Abus de confiance et infr. apparentées	Abus de confiance	Acc.	2	3	11	3	2	4	1	2	3	4	2	
	Abus des faiblesses	Acc.			2		1	2		1	1		1	
	Sous-total		2	3	13	3	2	5	3	2	4	5	2	
Abus de biens sociaux	Par des sociétés	Acc.						1						
	Autres	Acc.				1								
	Sous-total					1		1						
Infr. liées à l'insolvabilité	Par le débiteur	Acc.			1									
	Non spécifié	Acc.			1			1						
	Sous-total				2			1						
Chèques sans provision		Acc.	2											
	Sous-total		2											
		Total	28	12	26	11	16	17	20	16	12	34	32	4

Dégradation de la propriété

			2000	2013	2014	2015	2016	2017	2018	2019	2020	2021	2022	2023
Incendie volontaire	Dans lieu habité (de jour)	Acc.		1										
	Dans lieu habité (de nuit)	Acc.				1								
	Dans un autre lieu (de jour)	Acc.								3			1	
	Dans un autre lieu (de nuit)	Tent.						1					2	
	Dans un autre lieu (moment indéterminé)	Acc.		1										
		Sous-total			2	1	1		1		3		2	1
Incendie involontaire		Acc.	4		3	1	1	1	2	1	3	2	1	
		Sous-total	4		3	1	1	1	2	1	3	2	1	
Destruction, dénaturation, dégradation	Avec circ. aggr.	Acc.	3			1			1					
	Destruction de biens agricoles	Acc.							3				1	
	Non spécifié	Acc.	1											
		Sous-total	4			1			4				1	
Vandalisme	Sur véhicules	Acc.	8	12	11	21	14	12	22	22	12	12	16	1
	Sur autres biens mobiliers	Acc.	17	5	5	4	5	6	3	7	4	2	2	1
	Graffitis	Acc.							1			2	2	
	Autres détériorations sur biens immobiliers	Acc.	13	10	9	7	5	7	12	13	4	8	9	1
	Dégradation de clôture	Acc.	1	5	5	4	1	8	8	3	2		2	
	Sous-total	39	32	30	36	25	33	46	45	22	24	31	3	
	Total	47	34	34	39	26	35	52	49	25	28	34	3	

Infr. contre la sécurité publique

		2000	2013	2014	2015	2016	2017	2018	2019	2020	2021	2022	2023
Association de malfaiteurs	Acc.	1	1	2		4	2	1	1		2		
	Sous-total	1	1	2		4	2	1	1		2		
Evasion de prisonniers	Non-respect surveillance électronique Acc.						3					2	
	Sous-total						3					2	
Menaces	Verbales Acc.	21	15	12	7	9	5	3	9	3	1	2	
	Ecrites Acc.	1	4	4	2	4	8	3	4	1	3		
	Par gestes, emblèmes Acc.	4	6	5	4	11	1	2	6	1	3	2	1
	Sous-total	26	25	21	13	24	14	8	19	5	7	4	1
Total		27	26	23	13	28	19	9	20	5	9	6	1

Infr. contre l'autorité publique

		2000	2013	2014	2015	2016	2017	2018	2019	2020	2021	2022	2023
Rébellion	Rébellion armée	Acc.	1						1		2		
	Rébellion non armée	Acc.	4		2		3	2		1	1	1	
	Non spécifié	Acc.							1				
		Sous-total		5		2		3	2	2	1	3	1
Outrages		Acc.	2	1	1		1	3	3	3	2	1	1
		Sous-total	2	1	1		1	3	3	3	2	1	1
		Total	7	1	3		4	5	5	4	5	2	1

Infr. contre la foi publique

			2000	2013	2014	2015	2016	2017	2018	2019	2020	2021	2022	2023
Faux en écritures	Faux en écritures	Acc.	1		1	1	4			1	1			1
	Usage de faux en écrit. et écrit. falsifiées	Acc.	1			2	1	1		4		1	1	
		Sous-total	2		1	3	5	1		5	1	1	1	1
Usurpation	Immixtion dans fonctions publiques	Acc.				1	1							
	De fonctions	Acc.									1			
	De nom	Acc.		2		2	3	4	2		2	1	1	
		Sous-total		2		3	4	4	2		3	1	1	
Contrefaçon / falsification	Contrefaçon	Acc.	1	1				1			1		1	
		Sous-total	1	1				1			1		1	
Fausses monnaies	Autres	Acc.	1											
		Sous-total	1											
Faux en justice	Faux témoignage	Acc.	1											
	Fausses déclarations	Acc.	1							1				
		Sous-total	2							1				
Total			6	3	1	6	9	6	2	6	5	2	3	1



Houyet

Infraction Code pénal

Infr. contre la famille

	2000	2013	2014	2015	2016	2017	2018	2019	2020	2021	2022	2023
Refus du droit aux relations personnelles Acc.	7	8	8	2	8	2	4	3	7	8		
Sous-total	7	8	8	2	8	2	4	3	7	8		
Non-acquittement pension alimentaire Acc.	2	3	1		1	1	3	1				
Sous-total	2	3	1		1	1	3	1				
Total	9	11	9	2	9	3	7	4	7	8		

Criminalité informatique

	2000	2013	2014	2015	2016	2017	2018	2019	2020	2021	2022	2023
Hacking Acc.		1			1		1		1	2	1	1
Sous-total		1			1		1		1	2	1	1
Faux en informatique Acc.									1			
Sous-total									1			
Fraude informatique Acc.		2	2	5	8	2	5	6	3	5	8	8
Sous-total		2	2	5	8	2	5	6	3	5	8	8
Sabotage Acc.						1						
Sous-total						1						
Total		3	2	5	9	3	6	6	5	7	9	9



Exercice illégal de l'autorité publique

		2000	2013	2014	2015	2016	2017	2018	2019	2020	2021	2022	2023
Actes arbitraires	Acc.		1										
	Sous-total		1										
Abus de l'autorité	Acc.									1			
	Sous-total									1			
Actes de l'état civil	Acc.	2											
	Sous-total	2											
	Total	2	1							1			

Traite des êtres humains

		2000	2013	2014	2015	2016	2017	2018	2019	2020	2021	2022	2023
Exploitation économique	Acc.					1							
	Sous-total					1							
	Total					1							

Autres infractions Code pénal

		2000	2013	2014	2015	2016	2017	2018	2019	2020	2021	2022	2023
	Acc.		1	1									
	Sous-total		1	1									
	Total		1	1									



Contravention Code pénal

		2000	2013	2014	2015	2016	2017	2018	2019	2020	2021	2022	2023
Injures (Contravention)	Acc.	5											
	Sous-total	5											
Destruction d'animaux (Contravention)	Acc.	2											
	Tent.	1											
	Sous-total	3											
Divagation d'animaux	Acc.	2											
	Sous-total	2											
Autres contraventions CP	Acc.	2											
	Sous-total	2											
Total		12											

STATISTIQUES POLICIERES DE CRIMINALITE

LIEU DE PERPETRATION: COMMUNE

Houyet

***ANNEXE II: DETAIL PAR CATEGORIE DE DELIT
LOIS SPECIALES***



Houyet

Infraction Lois spéciales

Drogues

			2000	2013	2014	2015	2016	2017	2018	2019	2020	2021	2022	2023
Détention		Acc.	2	6	5	8	20	13	16	16	10	18	4	6
		Sous-total	2	6	5	8	20	13	16	16	10	18	4	6
Usage	Usage en groupe	Acc.	4											
	Usage individuel	Acc.	4											
	Faciliter l'usage	Acc.				2					1			
		Sous-total	8				2				1			
Importation et exportation		Acc.	1	2	3				2					
		Sous-total	1	2	3				2					
Fabrication		Acc.		2		2	3	2	2	2	1			
		Sous-total		2		2	3	2	2	2	1			
Commerce		Acc.	4		5	4	12	2	4	6	2	3		
		Sous-total	4		5	4	12	2	4	6	2	3		
Autres		Acc.							1					
		Sous-total							1					
		Total	15	10	13	14	37	17	25	24	14	21	4	6

Législation sur les étrangers

			2000	2013	2014	2015	2016	2017	2018	2019	2020	2021	2022	2023
Transmigration illégale	Accès au territoire	Acc.	23	2			3			3				
	Séjour	Acc.	1	3	2	2	1		31	3	1	6		
	Inscription au registre des étrangers	Acc.	1	1	2					1	1	3		
		Sous-total	25	6	4	2	4		31	7	2	9		
Trafic d'êtres humains		Acc.					1		1		1	2		
		Sous-total					1		1		1	2		
Traite d'êtres humains		Acc.	3											
		Sous-total	3											
Non spécifié		Tent.	1											
		Sous-total	1											
		Total	29	6	4	2	5		32	7	3	11		



Environnement

			2000	2013	2014	2015	2016	2017	2018	2019	2020	2021	2022	2023
Déchets	Déchets par professionnel	Acc.		1				1				1	1	
	Déchets par particulier	Acc.		2	2	2	4	3	8	5	13	4	3	
	Déchets par personne indéterminée	Acc.	1											
	Non spécifié	Acc.	1											
		Sous-total	2	3	2	2	4	4	8	5	13	5	4	
Autres que déchets	Urbanisme	Acc.			1		3	1		2	1	1		
	Bruit	Acc.	1											
	Pollution de l'eau	Acc.	1		2							1		
	Autres nuisances en matière d'environnement	Acc.	1					1	2		1	1		
		Sous-total	3	3	3	3	2	2	2	2	2	3		
Biodiversité / Faune et flore	Bien-être animal	Acc.	4	1	1	2			4	1	2			
	Protection de la nature	Acc.	1											
	Permis / autorisation animaux	Acc.						1		1				
	Destruction d'animaux	Acc.				1	2				2			
		Sous-total	5	1	1	3	2	1	4	2	4			
		Total	10	4	6	5	9	7	14	9	19	8	4	



Armes et explosifs

			2000	2013	2014	2015	2016	2017	2018	2019	2020	2021	2022	2023
Détention illégale	Arme à feu	Acc.		9	8	7	7	7	1	7	4	4		
	Arme blanche ou non à feu	Acc.				2	4		1	1	1	2		1
	Munition	Acc.		1	1									
	Non spécifié	Acc.	1											
		Sous-total	1	10	9	9	11	7	2	8	5	6		1
Port / transport illégal	Arme à feu	Acc.			1		1	2		1				1
	Arme blanche ou non à feu	Acc.			4	1	1	1		3				2
	Pièces/accessoires	Acc.							1					
	Non spécifié	Acc.	3									1		
		Sous-total	3		5	1	2	3	1	4		1	3	
Autre	Documents	Acc.		1	1			1						
	Vente par correspondance/internet d'autre arme	Tent.				1								
	Mesures de sécurité	Acc.								1				
	Stockage	Acc.				1		1		1				
	Non spécifié	Acc.	2											
		Sous-total	2	1	1	2		2		2				
		Total	6	11	15	12	13	12	3	14	5	7	3	1

Protection de la personne

			2000	2013	2014	2015	2016	2017	2018	2019	2020	2021	2022	2023
Discrimination	Racisme et xénophobie	Acc.	1	1	1				1					
	Fondée sur son orientation sexuelle (homophobie)	Acc.			1				1					
		Sous-total	1	1	2	1			2					
Protection de la vie privée		Acc.	1	1							3			
		Sous-total	1	1							3			
Droit à l'image		Acc.		1								1		
		Sous-total		1								1		
		Total	2	3	3	1			2		3	1		



Houyet

Infraction Lois spéciales

Hormones et dopage

		2000	2013	2014	2015	2016	2017	2018	2019	2020	2021	2022	2023
Détention	Acc.					1							
	Sous-total:					1							
	Total:					1							

Protection de la jeunesse

		2000	2013	2014	2015	2016	2017	2018	2019	2020	2021	2022	2023
Législation sur l'obligation scolaire	Acc.					1							
	Sous-total:					1							
Législation sur la protection de la jeunesse	Acc.	5	2	3		7	5	9	4	4	5	7	2
	Sous-total:	5	2	3		7	5	9	4	4	5	7	2
	Total:	5	2	3		8	5	9	4	4	5	7	2

Code pénal social

		2000	2013	2014	2015	2016	2017	2018	2019	2020	2021	2022	2023
Harcèlement au travail	Acc.		1		1		1		1	1	1		
	Sous-total:		1		1		1		1	1	1		
Rémunération et autres avantages patrimoniaux	Acc.										1		
	Sous-total:										1		
Travail illégal	Acc.			1									
	Sous-total:			1									
Infr. contre foi publique en droit pénal social	Acc.									1			
	Sous-total:									1			
Escroquerie en droit pénal social	Acc.							2	1	2			
	Sous-total:							2	1	2			
Autres	Acc.			2									
	Sous-total:			2									
	Total:		1	3	1		1	2	2	4	2		



Ivresse et alcool

		2000	2013	2014	2015	2016	2017	2018	2019	2020	2021	2022	2023
Ivresse publique	Acc.		4	2	2	2	1	1		2	2	2	
	Sous-total:		4	2	2	2	1	1		2	2	2	
	Total:		4	2	2	2	1	1		2	2	2	

Registre de population

		2000	2013	2014	2015	2016	2017	2018	2019	2020	2021	2022	2023
	Acc.		16	15	12	9	9	4	10	10	8	9	1
	Sous-total:		16	15	12	9	9	4	10	10	8	9	1
	Total:		16	15	12	9	9	4	10	10	8	9	1

Carte d'identité

		2000	2013	2014	2015	2016	2017	2018	2019	2020	2021	2022	2023
Pas en possession	Acc.							1					
	Sous-total:							1					
Autres	Acc.	1					1						
	Sous-total:	1					1						
	Total:	1					1	1					

Santé publique

		2000	2013	2014	2015	2016	2017	2018	2019	2020	2021	2022	2023
Refus ou négligence respect mesures	Acc.									41	73		
	Sous-total:									41	73		
Non spécifié	Acc.							1					
	Sous-total:							1					
Autres	Acc.									5			
	Sous-total:									5			
	Total:							1		46	73		



Travail

		2000	2013	2014	2015	2016	2017	2018	2019	2020	2021	2022	2023
Fraude sociale aux cotisations (travail au noir)	Acc.		1								1		
	Sous-total:		1								1		
	Total:		1								1		

Protection des revenus publics

		2000	2013	2014	2015	2016	2017	2018	2019	2020	2021	2022	2023
Douane et accises	Acc.	1						1					
	Sous-total:	1						1					
Fraude TVA	Acc.							1					
	Sous-total:							1					
	Total:	1						2					

Pratiques commerciales

		2000	2013	2014	2015	2016	2017	2018	2019	2020	2021	2022	2023
Autres	Acc.							1					
	Sous-total:							1					
	Total:							1					

Autres lois spéciales

		2000	2013	2014	2015	2016	2017	2018	2019	2020	2021	2022	2023
Transport	Acc.		2										
	Sous-total:		2										
Infractions Loi police chemins de fer	Acc.				2			1				1	
	Sous-total:				2			1				1	
	Total:		2		2			1				1	

STATISTIQUES POLICIERES DE CRIMINALITE

LIEU DE PERPETRATION: COMMUNE

Houyet

***ANNEXE III: DETAIL
FIGURES CRIMINELLES / PHENOMENES***



Houyet

FC Vol moyen de transport

		2000	2013	2014	2015	2016	2017	2018	2019	2020	2021	2022	2023
Vol de voiture	Acc.	1	3	3	2	2	4	3	5	1			
	Tent.	3	1			2							
	Total	4	4	3	2	4	4	3	5	1			
Vol de moto	Acc.			1		1			1	1		2	
	Total			1		1			1	1		2	
Vol dans les garages	Acc.		1	1			3		1				
	Total		1	1			3		1				
Vol de vélomoteur	Acc.	3		1		1		1	1				
	Total	3		1		1		1	1				
Vol de vélo	Acc.	3		2		1	1	2	1	2	1	1	
	Total	3		2		1	1	2	1	2	1	1	



FC Cambriolage

		2000	2013	2014	2015	2016	2017	2018	2019	2020	2021	2022	2023
Cambriolage dans habitation	Acc.	13	35	27	26	32	16	11	21	13	5	6	4
	Tent.	12	24	16	12	20	7	6	13	5	7	6	2
	Total	25	59	43	38	52	23	17	34	18	12	12	6
Cambriolage ds entreprise ou commerce	Acc.	3	2		10	2		3	2				
	Tent.	3	1	1	2	2	2	1	1	1		1	
	Total	6	3	1	12	4	2	4	3	1		1	
Cambriolage ds service public ou bâtiment administ	Acc.	2	1			1			2		2	1	
	Tent.			1							2	1	
	Total	2	1	1		1			2		4	2	
Vol au béliér	Tent.						1						
	Total						1						
Cambriolage dans bâtiment (total)	Acc.	18	38	27	36	35	16	14	25	13	7	7	4
	Tent.	14	25	18	14	22	9	7	14	6	9	8	2
	Total	32	63	45	50	57	25	21	39	19	16	15	6

FC Vol autre

		2000	2013	2014	2015	2016	2017	2018	2019	2020	2021	2022	2023
Vol à main armée	Acc.	6				1	1	1					
	Tent.	1											
	Total	7				1	1	1					
Vol avec violence sans arme	Acc.		1		1			3	1		1		1
	Tent.								1	1			1
	Total		1		1			3	2	1	1		2
Vol dans ou sur un véhicule	Acc.	44	25	17	15	19	16	25	20	16	15	17	4
	Tent.	10	3	2	4	7	4	1	4	2	5	2	
	Total	54	28	19	19	26	20	26	24	18	20	19	4
Sacjacking dans une voiture	Acc.					1							
	Total					1							



FC Vol autre

		2000	2013	2014	2015	2016	2017	2018	2019	2020	2021	2022	2023
Vol d'armes et explosifs	Acc.	3	1	5	2	3	2		1	1	2	2	
	Total	3	1	5	2	3	2		1	1	2	2	
Vol à l'arraché	Acc.	1				1							
	Total	1				1							
Vol à la tire	Acc.	2	2	3	1	3	1	1	1	1	1		
	Total	2	2	3	1	3	1	1	1	1	1		
Vol à l'étalage	Acc.	1				2		1		1	1		1
	Total	1				2		1		1	1		1
Vol par ruse	Acc.	3	2	2	3			1	1	1	1		1
	Tent.			1									
	Total	3	2	3	3			1	1	1	1		1
Vol de métaux	Acc.		1	5	5	4	1	1	1	1	2	1	
	Total		1	5	5	4	1	1	1	1	2	1	
Vol sur les chantiers	Acc.			3	2	2		1	1				
	Total			3	2	2		1	1				
Vol d'animaux	Acc.	2		1				1	1	1		1	
	Total	2		1				1	1	1		1	
Vol de cargaison	Acc.		4	2	6	7	1	10	6	9	12	4	1
	Tent.		1		2	5		1	2	1	4		
	Total		5	2	8	12	1	11	8	10	16	4	1



Criminalité ICT

		2000	2013	2014	2015	2016	2017	2018	2019	2020	2021	2022	2023
Fraude de cartes de paiements	Acc.		2	1	2	4		2	3	2		2	1
	Total		2	1	2	4		2	3	2		2	1
Phishing	Acc.		1								1	3	2
	Total		1								1	3	2
Ransomware	Acc.												1
	Total												1
Skimming	Acc.				1								
	Total				1								

FC Autre

		2000	2013	2014	2015	2016	2017	2018	2019	2020	2021	2022	2023
Violence contre les métiers d'intérêt général	Acc.										8	1	
	Total										8	1	
Graffiti	Acc.							1			2	2	
	Total							1			2	2	
Dégradation de voiture	Acc.	7	12	12	19	12	11	14	19	5	7	12	1
	Tent.		1										
	Total	7	13	12	19	12	11	14	19	5	7	12	1
Rixe au couteau	Acc.				1	1							
	Total				1	1							



PH Violence intrafamiliale (VIF)

		2000	2013	2014	2015	2016	2017	2018	2019	2020	2021	2022	2023
VIF: physique, dans le couple	Acc.	3	3	4	10	5	2	7	9	7	11	10	1
	Total	3	3	4	10	5	2	7	9	7	11	10	1
VIF: physique, envers des descendants	Acc.	1	3	1	3	2	4	3	4	3		1	
	Tent.											1	
	Total	1	3	1	3	2	4	3	4	3		2	
VIF: physique, envers d'autres membres	Acc.	4	2	5	4	1	5	2	4		1	1	
	Total	4	2	5	4	1	5	2	4		1	1	
VIF: sexuelle, dans le couple	Acc.		1				2						
	Total		1				2						
VIF: sexuelle, envers des descendants	Acc.	1		1	3	1		1		1			
	Total	1		1	3	1		1		1			
VIF: sexuelle, envers d'autres membres	Acc.						2						
	Total						2						
VIF: psychique, dans le couple	Acc.	7	11	13	10	10	5	4	4	10	11	3	
	Total	7	11	13	10	10	5	4	4	10	11	3	
VIF: psychique, envers des descendants	Acc.			1		1						1	
	Total			1		1						1	
VIF: psychique, envers d'autres membres	Acc.		2	1					1			1	
	Total		2	1					1			1	
VIF: économique, dans le couple	Acc.			1	2		1			1	1		
	Total			1	2		1			1	1		
VIF: économique, envers d'autres membres	Acc.	3	4	1	1	1	1	3	1				
	Total	3	4	1	1	1	1	3	1				



PH Hormones et dopage

		2000	2013	2014	2015	2016	2017	2018	2019	2020	2021	2022	2023
Dopage humain	Acc.					1							
	Total					1							

PH Drogues

		2000	2013	2014	2015	2016	2017	2018	2019	2020	2021	2022	2023
Vente de cocaïne	Acc.			1	1	3	1	2	1	2	1		
	Total			1	1	3	1	2	1	2	1		

		2000	2013	2014	2015	2016	2017	2018	2019	2020	2021	2022	2023
Import-export de cocaïne	Acc.		1										
	Total		1										

		2000	2013	2014	2015	2016	2017	2018	2019	2020	2021	2022	2023
Import-export de drogues synthétiques	Acc.							1					
	Total							1					

		2000	2013	2014	2015	2016	2017	2018	2019	2020	2021	2022	2023
Vente de drogues synthétiques	Acc.					1							
	Total					1							

		2000	2013	2014	2015	2016	2017	2018	2019	2020	2021	2022	2023
Production de cannabis (culture)	Acc.		2		1	2	2	2	1	1			
	Total		2		1	2	2	2	1	1			

		2000	2013	2014	2015	2016	2017	2018	2019	2020	2021	2022	2023
Import-export d'héroïne	Acc.		1										
	Total		1										

		2000	2013	2014	2015	2016	2017	2018	2019	2020	2021	2022	2023
Vente-traffic d'héroïne	Acc.				1		1						
	Total				1		1						

PH Trafic d'armes

		2000	2013	2014	2015	2016	2017	2018	2019	2020	2021	2022	2023
Commerce et production d'arme non à feu	Tent.				1								
	Total				1								

PH Traite des êtres humains

		2000	2013	2014	2015	2016	2017	2018	2019	2020	2021	2022	2023
TEH - exploitation économique	Acc.					1							
	Total					1							

PH Violence dans l'espace public



PH Violence dans l'espace public

		2000	2013	2014	2015	2016	2017	2018	2019	2020	2021	2022	2023
Violence physique (transport public)	Acc.	1							1				
	Total	1							1				
Violence physique (voie publique)	Acc.	13	10	7	7	6	11	11	10	5	15	3	
	Tent.	1											
	Total	14	10	7	7	6	11	11	10	5	15	3	
Violence physique (autre endroit public)	Acc.	1	2									1	
	Total	1	2									1	
Violence physique (endroit accessible au public)	Acc.	6	5	7	9	7	5	5			4	1	
	Total	6	5	7	9	7	5	5			4	1	
Violence sexuelle (transport public)	Acc.								1				
	Tent.			1									
	Total			1					1				
Violence sexuelle (voie publique)	Acc.	1								1	4		
	Total	1								1	4		
Violence sexuelle (endroit accessible au public)	Acc.		5	1		1							
	Total		5	1		1							
Violence psychique (transport public)	Acc.	1	1			1	1	1	1				
	Total	1	1			1	1	1	1				
Violence psychique (voie publique)	Acc.	7	12	16	6	11	10	7	8	4	8	3	2
	Total	7	12	16	6	11	10	7	8	4	8	3	2
Violence psychique (autre endroit public)	Acc.			2	1		1						
	Total			2	1		1						
Violence psychique (endroit accessible au public)	Acc.	6	4		6	1	3	3	4	2		1	
	Total	6	4		6	1	3	3	4	2		1	
Vol à main armée (voie publique)	Acc.	4											
	Tent.	1											
	Total	5											



PH Violence dans l'espace public

		2000	2013	2014	2015	2016	2017	2018	2019	2020	2021	2022	2023
Vol à main armée (endroit accessible au public)	Acc.	1				1		1					
	Total	1				1		1					
Vol avec violence sans arme (voie publique)	Acc.				1			2	1		1		
	Tent.								1				
	Total				1			2	2		1		
Vol avec violence sans arme (endr. acces. au pub.)	Acc.							1					
	Total							1					

PH Autre

		2000	2013	2014	2015	2016	2017	2018	2019	2020	2021	2022	2023
Cyberharcèlement	Acc.		5	2	1	1	1	1	2		7	1	
	Total		5	2	1	1	1	1	2		7	1	
Fraude à l'identité	Acc.		3		3	5	4	2		2	3	3	
	Tent.				2								
	Total		3		5	5	4	2		2	3	3	

STATISTIQUES POLICIERES DE CRIMINALITE

LIEU DE PERPETRATION: COMMUNE

Houyet

***ANNEXE IV: FAITS ENREGISTRES
NON CRIMINELS***



Houyet

Faits non criminels

Maladies / Décès / Disparition

	2000	2013	2014	2015	2016	2017	2018	2019	2020	2021	2022	2023
Suicide	2	5	5	4	5	4	6	3	4	1	3	2
Personne malade	4	4	1	2	3	2	1	1			2	1
Décès suspect											1	
Décès naturel	1		1		3	2		1	2		1	
Disparition (personne disparue)	6	4	2	2	2	4		1			1	
Accident (sauf roulage)	4		2	1	2	1		1	1			
Cadavre non identifié				1								
Total	17	13	11	10	15	13	7	7	7	1	8	3

Appels

	2000	2013	2014	2015	2016	2017	2018	2019	2020	2021	2022	2023
Alarme	3				1							
Appels	1		1		1							
Total	4		1		2							

Problèmes sociaux

	2000	2013	2014	2015	2016	2017	2018	2019	2020	2021	2022	2023
Différends familiaux	28	11	6	8	5	4	1	3	4	2	5	
Différend (pas de coups)	9	3	11	5	3	4		2	1	1	1	
Affaire civile	14	2	3			2	1	2	2	1		
Protection de la jeunesse	6	5			1			1	2		1	
Autres	8									1		
Total	65	21	20	13	9	10	2	8	9	5	7	



Ordre public

	2000	2013	2014	2015	2016	2017	2018	2019	2020	2021	2022	2023
Troubles	1	2		1		1				1		
Total	1	2		1		1				1		

Agissements suspects

	2000	2013	2014	2015	2016	2017	2018	2019	2020	2021	2022	2023
	9	1	2	3	2	5	3	2	1		4	
Total	9	1	2	3	2	5	3	2	1		4	

Objets trouvés

	2000	2013	2014	2015	2016	2017	2018	2019	2020	2021	2022	2023
	1	4	1								1	
Total	1	4	1								1	

Objets perdus

	2000	2013	2014	2015	2016	2017	2018	2019	2020	2021	2022	2023
	13	97	107	80	101	101	105	89	76	101	115	21
Total	13	97	107	80	101	101	105	89	76	101	115	21



Autres non-infractions

	2000	2013	2014	2015	2016	2017	2018	2019	2020	2021	2022	2023
Non-respect des conditions	1				2		2			2		
Procès-verbal d'information	5	1	5	3	3	2	2	6	2	5	4	2
Notification		1	2	1		1				1		
Demande signalement surveillance électronique											1	1
Fonction de contrôle armes		1	1						1	4		
Autres non infractions	6											
Total	12	3	8	4	5	3	4	6	3	12	5	3