

STATISTIQUES POLICIERES DE CRIMINALITE

LIEU DE PERPETRATION: COMMUNE

Havelange

2000 - Trimestre 1 2023

Police fédérale - DGRIDRIIBIPOL

STATISTIQUES POLICIERES DE CRIMINALITE

LIEU DE PERPETRATION: COMMUNE

Havelange

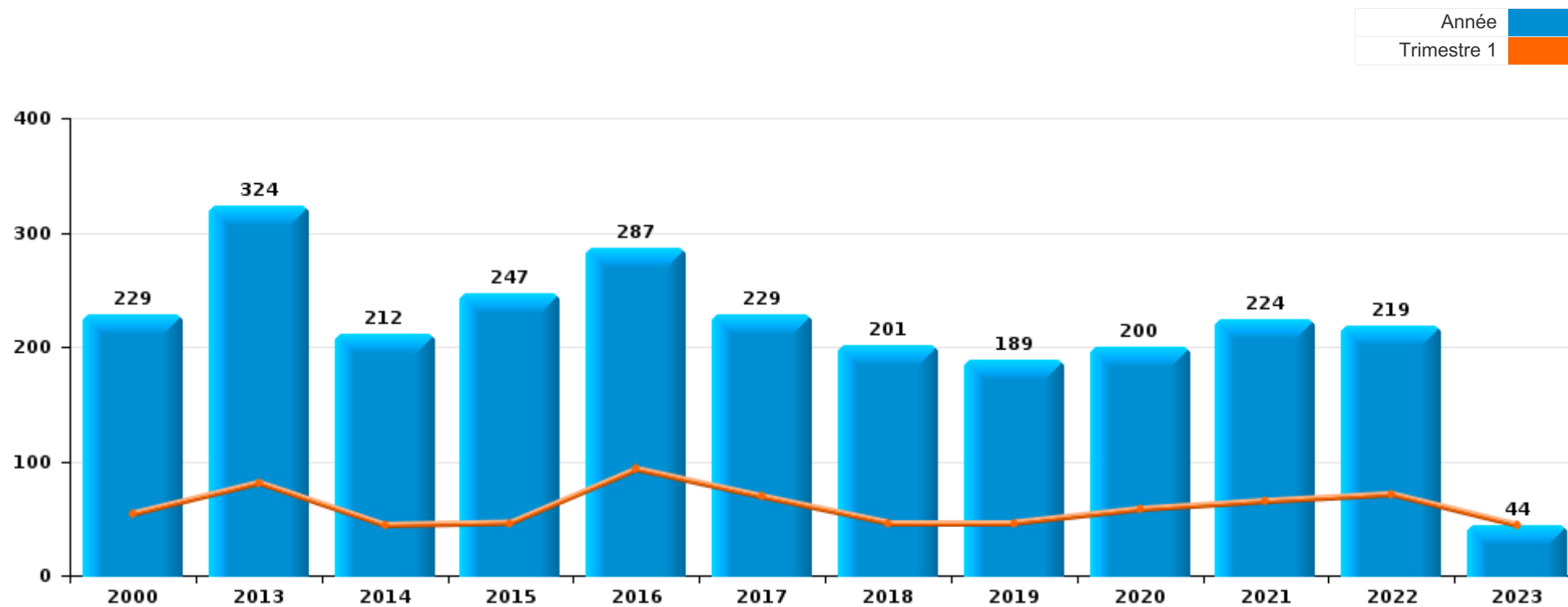
PARTIE I : INFRACTIONS JUDICIAIRES

CRIMINALITE ENREGISTREE COMMISE AU NIVEAU DE LA COMMUNE



Havelange

	2000	2013	2014	2015	2016	2017	2018	2019	2020	2021	2022	2023
Nombre total des délits	229	324	212	247	287	229	201	189	200	224	219	44



FPF/DGR/DRI/BIPOL - Statistiques policières de criminalité (date de clôture: 22/09/2023)

Les données pour les années 2001 jusqu'à 2012 ne sont plus publiées mais restent disponibles sur demande auprès du service BIPOL.

Les données pour 2023 ne concernent que le 1er trimestre.



Havelange

	2000	2013	2014	2015	2016	2017	2018	2019	2020	2021	2022	2023
Vol et extorsion	99	113	53	92	130	86	78	51	48	55	35	10
Infr. contre l'intégrité physique	22	19	21	27	24	22	29	20	15	25	25	6
Dégradation de la propriété	37	30	14	15	22	23	17	20	23	16	20	4
Fraude	13	14	8	18	20	16	13	9	13	18	27	2
Infr. contre autres valeurs morales et sentiments	6	11	14	12	16	17	11	14	10	19	17	5
Armes et explosifs	2	59	44	9	5	2	3	7	7	3	1	1
Infr. contre la sécurité publique	12	15	10	9	8	10	9	16	12	13	15	3
Drogues	2	16	5	28	10	16	6	4	2	5	10	
Infr. contre la famille	14	15	6	4	5	4	2	9	3	6	4	2
Criminalité informatique		3	5	7	3		5	6	9	13	15	1
Registre de population		1	9	5	5	9	5	4	5	10	4	2
Environnement	7	4	7	4	5	2	6	4	2	6	8	1
Infr. contre la foi publique	6	2	2	9	9	8	3	6	3	6	2	
Infr. relative au statut juridique de l'enfant	1	5	3		3	2	4	7	7	7	11	1
Infr. contre les mœurs	4	5	4	1	11	1	3	5	7	3	1	2
Protection de la jeunesse		2	3		5	2	5	3	4	6	5	
Infr. contre l'autorité publique		3	2	1	1	4	1		2	3	6	1
Santé publique									15	6		
Législation sur les étrangers		5			1	1			4		3	
Ivresse et alcool	1		1	1		1			1	1	5	1
Code pénal social				2	2			1	3	1		
Travail		2	1	3	1				2			
Protection de la personne	3				1				1		1	1
Autres lois spéciales										1	2	1
Infr. contre la liberté individuelle						1		1		1	1	
Contravention Code pénal									1		1	
Législation économique								2				
Exercice illégal de l'autorité publique									1			
Hormones et dopage						1						
Protection des revenus publics						1						
Sécurité privée							1					
Sous-total	229	324	212	247	287	229	201	189	200	224	219	44
Contravention règlement policier local		3	11	13	17	33	23	17	14	16	24	6
Sous-total		3	11	13	17	33	23	17	14	16	24	6
Total	229	327	223	260	304	262	224	206	214	240	243	50

FPF/DGR/DRI/BIPOL - Statistiques policières de criminalité (date de clôture: 22/09/2023)

Les données pour les années 2001 jusqu'à 2012 ne sont plus publiées mais restent disponibles sur demande auprès du service BIPOL.

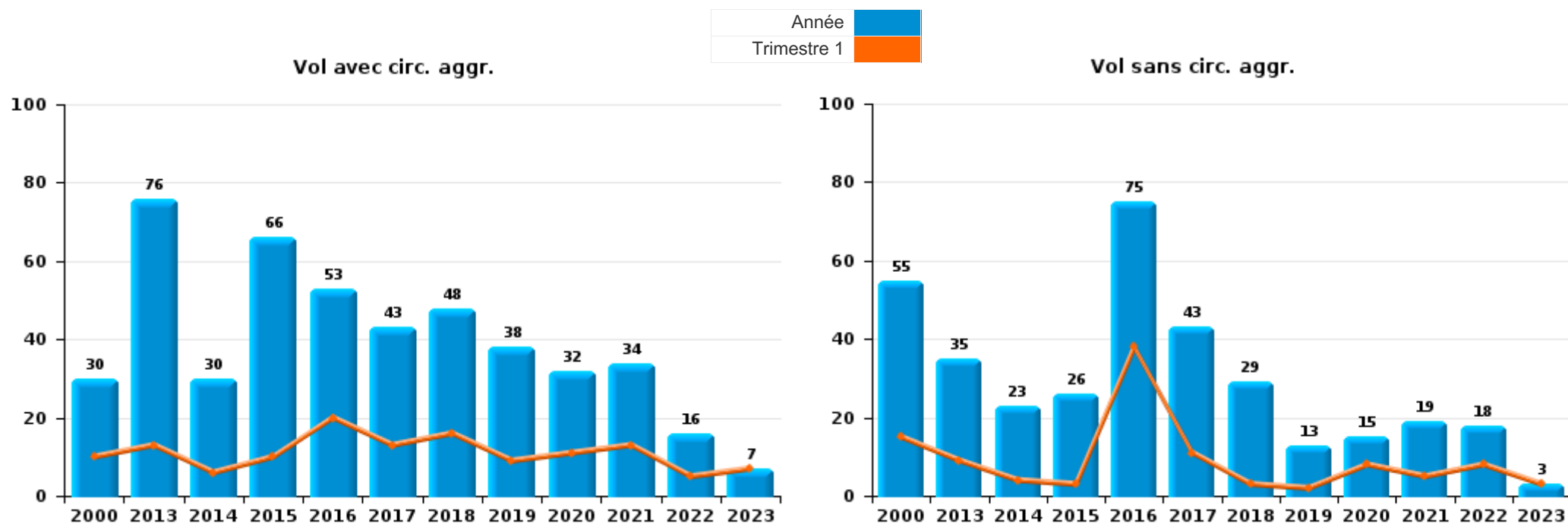
Les données pour 2023 ne concernent que le 1er trimestre.



I.1. Catégorie des infractions : Vol et extorsion (top 5 des infractions au niveau national 2022)

Havelange

	2000	2013	2014	2015	2016	2017	2018	2019	2020	2021	2022	2023
Vol avec circ. agr.	30	76	30	66	53	43	48	38	32	34	16	7
Vol sans circ. agr.	55	35	23	26	75	43	29	13	15	19	18	3
Vol non spécifié	14	1			1					1		
Extorsion		1			1		1		1	1	1	
Total	99	113	53	92	130	86	78	51	48	55	35	10





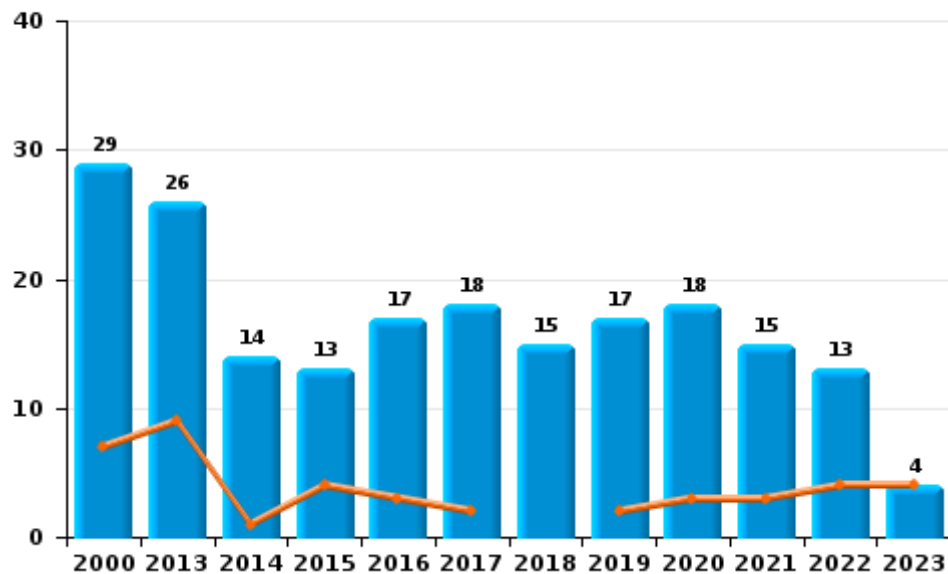
I.2. Catégorie des infractions : Dégradation de la propriété (top 5 des infractions au niveau national 2022)

Havelange

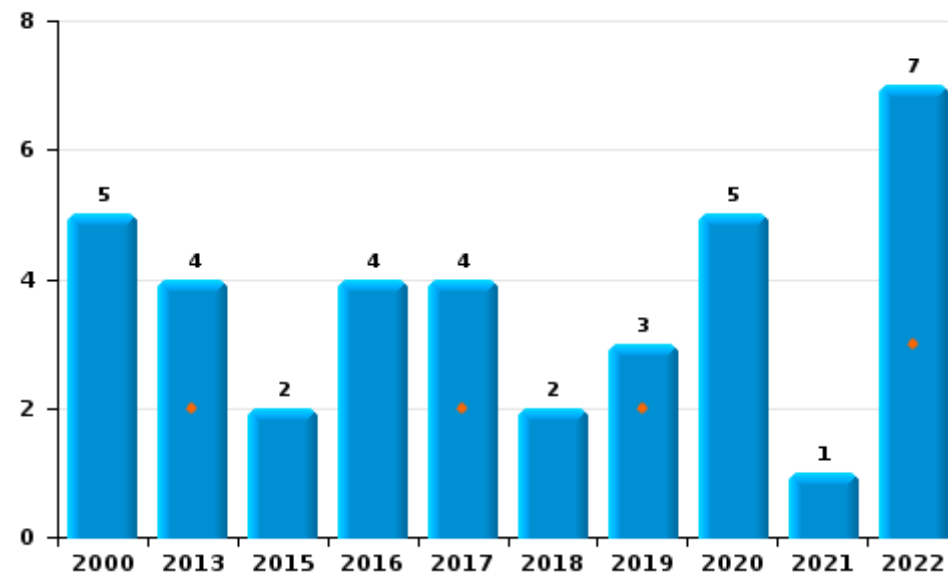
	2000	2013	2014	2015	2016	2017	2018	2019	2020	2021	2022	2023
Vandalisme	29	26	14	13	17	18	15	17	18	15	13	4
Incendie involontaire	4	4		2	3	4	2	3	3	1	7	
Destruction, dénaturaion, dégradation	3				1	1						
Incendie volontaire	1				1				2			
Total	37	30	14	15	22	23	17	20	23	16	20	4



Vandalisme



Incendie



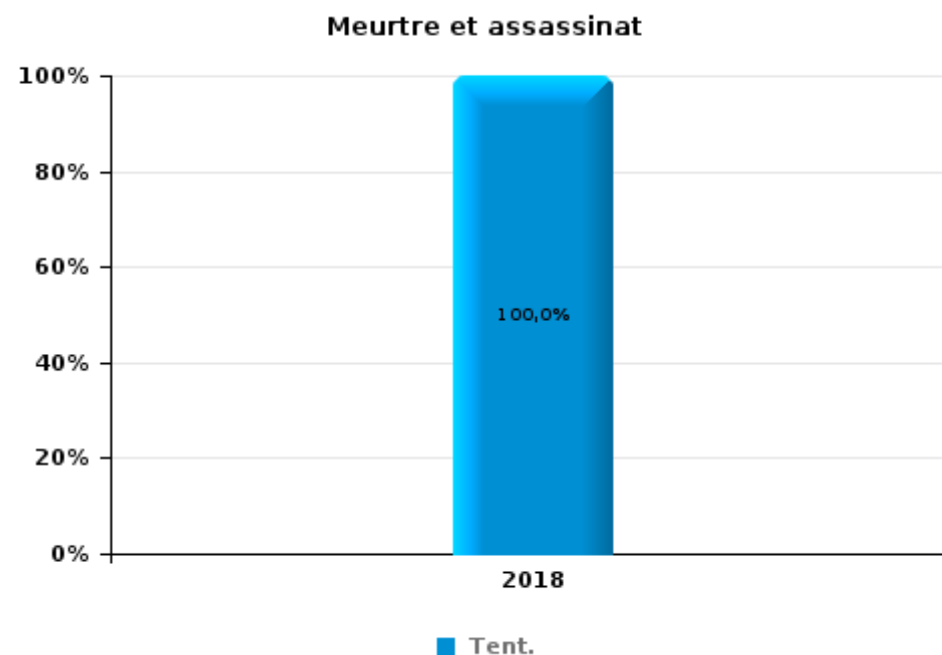
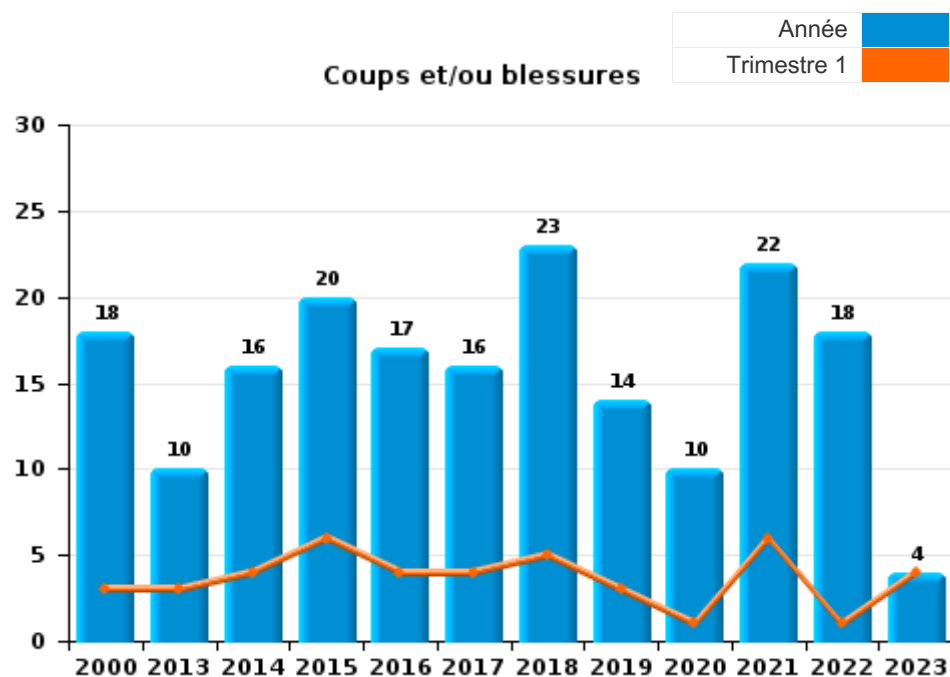
FPF/DGR/DRI/BIPOL - Statistiques policières de criminalité (date de clôture: 22/09/2023)
 Les données pour les années 2001 jusqu'à 2012 ne sont plus publiées mais restent disponibles sur demande auprès du service BIPOL.
 Les données pour 2023 ne concernent que le 1er trimestre.



I.3. Catégorie des infractions : Infr. contre l'intégrité physique (top 5 des infractions au niveau national 2022)

Havelange

	2000	2013	2014	2015	2016	2017	2018	2019	2020	2021	2022	2023
Coups et/ou blessures	18	10	16	20	17	16	23	14	10	22	18	4
Autres	4	9	5	7	7	6	5	6	5	3	7	2
Meurtre et assassinat							1					
Total	22	19	21	27	24	22	29	20	15	25	25	6





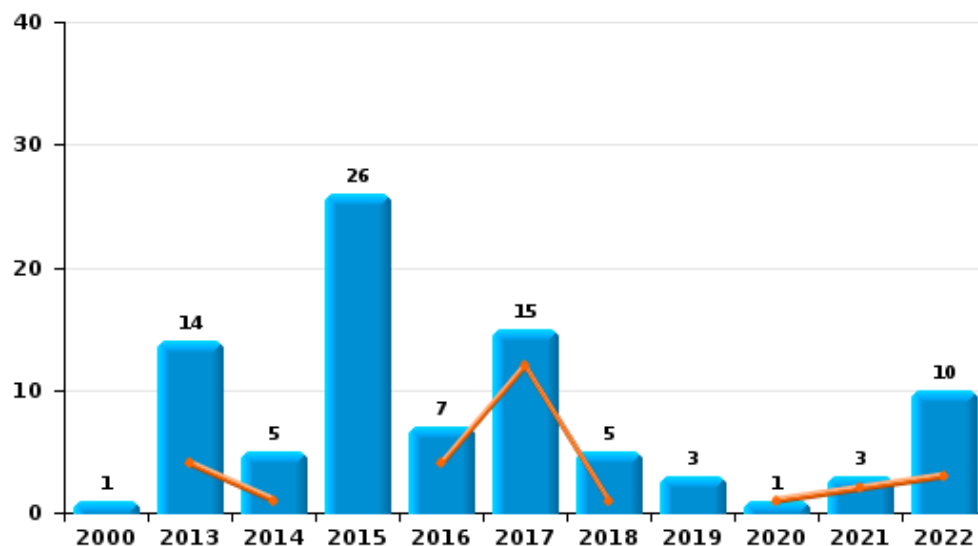
I.4. Catégorie des infractions : Drogues (top 5 des infractions au niveau national 2022)

Havelange

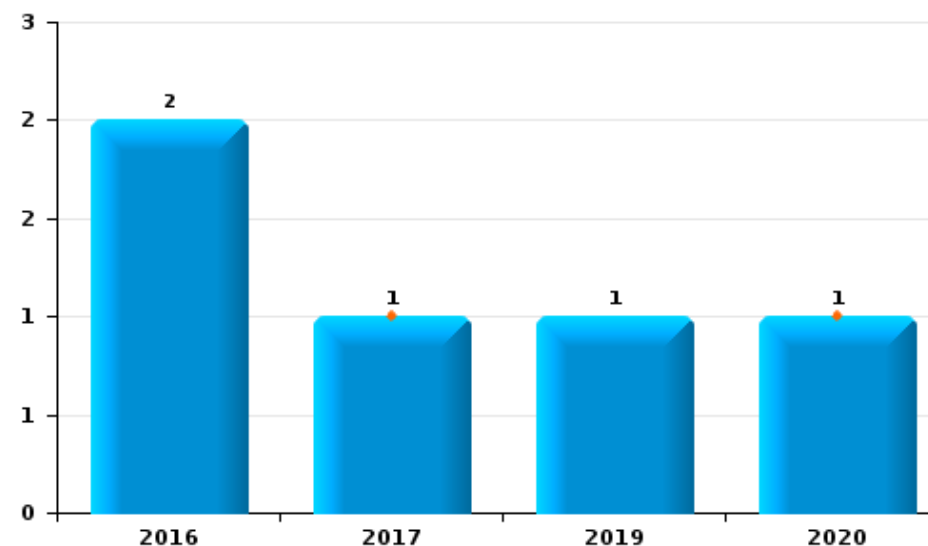
	2000	2013	2014	2015	2016	2017	2018	2019	2020	2021	2022	2023
Détention	1	14	5	26	7	15	5	3	1	3	10	
Usage	1	2		1	1		1					
Commerce					2	1		1	1			
Autres										1		
Fabrication										1		
Importation et exportation				1								
Total	2	16	5	28	10	16	6	4	2	5	10	



Détention



Commerce





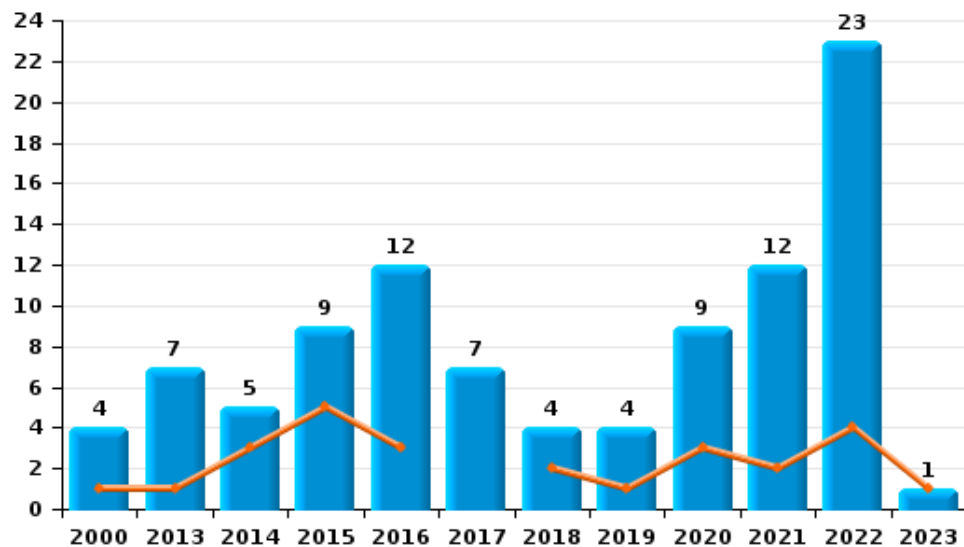
I.5. Catégorie des infractions : Fraude (top 5 des infractions au niveau national 2022)

Havelange

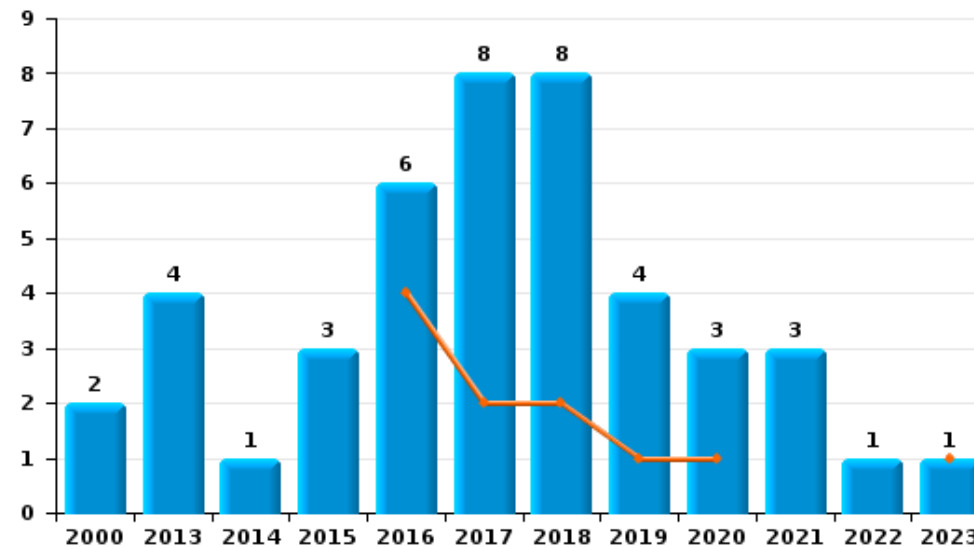
	2000	2013	2014	2015	2016	2017	2018	2019	2020	2021	2022	2023
Escroquerie	4	7	5	9	12	7	4	4	9	12	23	1
Abus de confiance et infr. apparentées	2	4	1	3	6	8	8	4	3	3	1	1
Fraudes: Autres	4	1	1	2						2	2	
Détournement et destruction frauduleuse	2	1	1	2	1		1				1	
Grivèlerie	1			1		1		1				
Recel		1		1	1							
Infr. liées à l'insolvabilité									1	1		
Total	13	14	8	18	20	16	13	9	13	18	27	2



Escroquerie



Abus de confiance et infr. apparentées



FPF/DGR/DRI/BIPOL - Statistiques policières de criminalité (date de clôture: 22/09/2023)

Les données pour les années 2001 jusqu'à 2012 ne sont plus publiées mais restent disponibles sur demande auprès du service BIPOL.
Les données pour 2023 ne concernent que le 1er trimestre.

STATISTIQUES POLICIERES DE CRIMINALITE

LIEU DE PERPETRATION: COMMUNE

Havelange

PARTIE II : FIGURES CRIMINELLES / PHENOMENES



Havelange

FC Vol moyen de transport

	2000	2013	2014	2015	2016	2017	2018	2019	2020	2021	2022	2023
Vol de voiture	7	10	2	3	2	4	4		1		1	1
Vol de moto	1				1							
Carjacking	1											
Vol dans les garages	2	4	1	1		3	3					
Vol de vélomoteur	2											
Vol de vélo	2	2	1		4		3	3				

FC Cambriolage

	2000	2013	2014	2015	2016	2017	2018	2019	2020	2021	2022	2023
Cambriolage dans habitation	14	45	21	30	24	24	32	25	18	9	7	2
Cambriolage ds entreprise ou commerce	3	2	2	15	7	4	4	7	3	4		
Cambriolage ds service public ou bâtiment administ	3	4	3	15	7	1	1	1	3	9	3	3
Cambriolage dans bâtiment (total)	19	50	26	59	37	29	37	33	24	22	10	5



FC Vol autre

	2000	2013	2014	2015	2016	2017	2018	2019	2020	2021	2022	2023
Vol à main armée		1		1	1							
Vol avec violence sans arme	1					2	1		2	1	1	
Vol dans ou sur un véhicule	17	10	3	9	54	20	4	1	1	8	5	
Vol d'armes et explosifs		1		1	2	1	3					
Vol à l'arraché							1					
Vol à la tire	1			1			2	1	2			
Vol à l'étalage	2		2	1		8	1				2	1
Vol par ruse	1				4			2	2			
Vol de métaux		6	2	7	2		1		2		1	
Vol sur les chantiers	2	4	2				2	1			1	
Vol d'animaux	1		1								1	1

Criminalité ICT

	2000	2013	2014	2015	2016	2017	2018	2019	2020	2021	2022	2023
Fraude de cartes de paiements		3	1	1	1		1	1	2		1	
Phishing			1									
Shouldersurfing		1		1								

FC Autre

	2000	2013	2014	2015	2016	2017	2018	2019	2020	2021	2022	2023
Violence contre les métiers d'intérêt général		1								1	1	
Graffiti		2					1					
Dégradation de voiture	6	15	5	3	4	13	6	11	6	8	7	1



PH Violence intrafamiliale (VIF)

	2000	2013	2014	2015	2016	2017	2018	2019	2020	2021	2022	2023
VIF: physique, dans le couple	1	1	7	7	3	6	7	1	4	6	7	2
VIF: physique, envers des descendants			1	2			1	1		3		
VIF: physique, envers d'autres membres	2			1	1	1	5	1	1	2		
VIF: sexuelle, envers des descendants	1	1	1		6							
VIF: psychique, dans le couple	13	20	4	4	8	7	6	15	11	11	17	2
VIF: psychique, envers des descendants				1	1	1		2				
VIF: psychique, envers d'autres membres				1		1	1	1	2			
VIF: économique, dans le couple						1				1	1	
VIF: économique, envers d'autres membres	3	2	2	3	1	2			3			1

PH Hormones et dopage

	2000	2013	2014	2015	2016	2017	2018	2019	2020	2021	2022	2023
Dopage humain						1						

PH Drogues

	2000	2013	2014	2015	2016	2017	2018	2019	2020	2021	2022	2023
Vente de cocaïne						1						
Production de cannabis (culture)										1		



PH Violence dans l'espace public

	2000	2013	2014	2015	2016	2017	2018	2019	2020	2021	2022	2023
Violence physique (transport public)				1								
Violence physique (voie publique)	3	2	1	4	6	6	6	4	2	8	7	4
Violence physique (autre endroit public)	1								1			
Violence physique (endroit accessible au public)	6	2	3	2	2	1		2		2	1	
Violence sexuelle (autre endroit public)		1										
Violence sexuelle (endroit accessible au public)						1		1				
Violence psychique (voie publique)	3	3	5	3	6	8	1	1	4	6	11	4
Violence psychique (autre endroit public)			2									
Violence psychique (endroit accessible au public)	3		1		2		2		3	1		
Vol avec violence sans arme (voie publique)	1											
Vol avec violence sans arme (endr. acces. au pub.)							1					

PH Autre

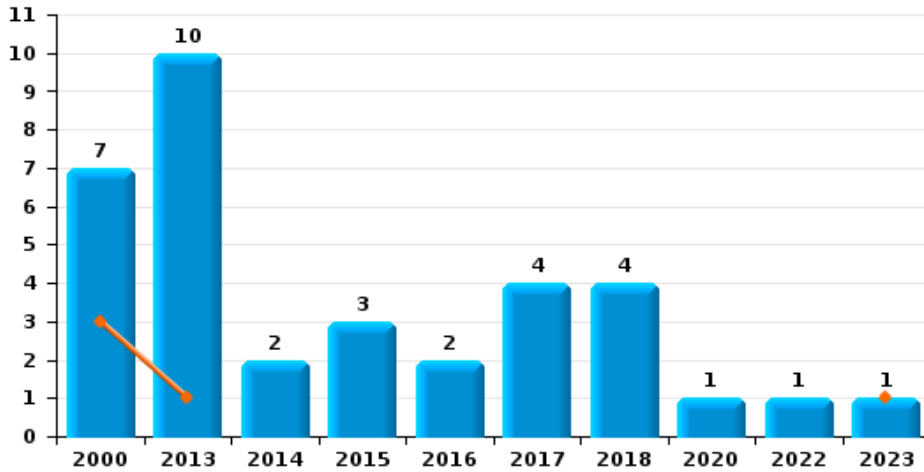
	2000	2013	2014	2015	2016	2017	2018	2019	2020	2021	2022	2023
Faux policiers											1	
Cyberharcèlement		5	4	5	2	5	3	3	2	4	2	1
Fraude à l'identité		1	2	7	1	4	2	4	2	3		



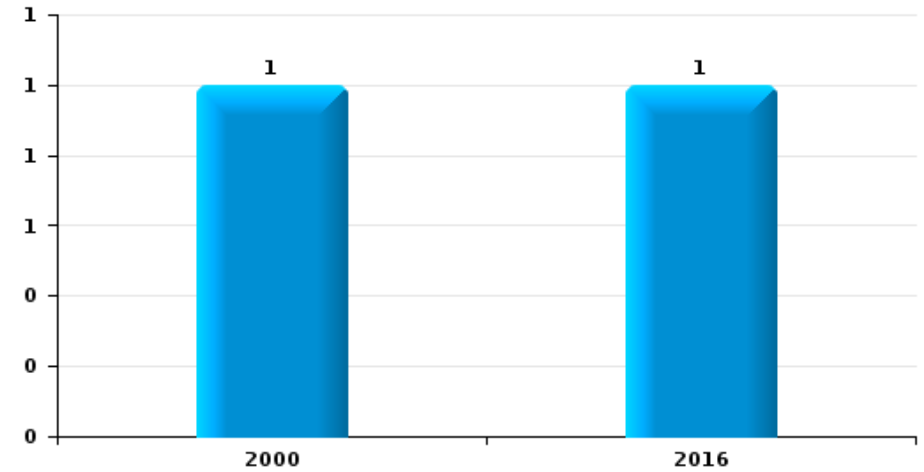
Havelange

Année	■
Trimestre 1	■

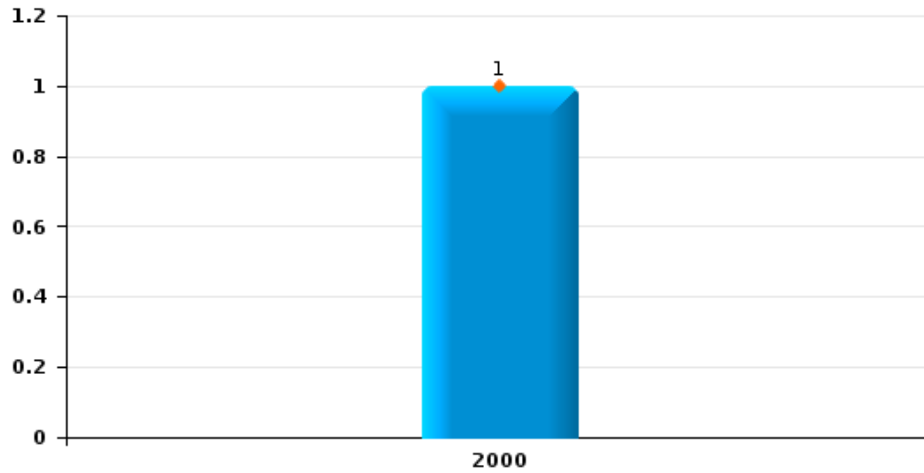
Vol de voiture



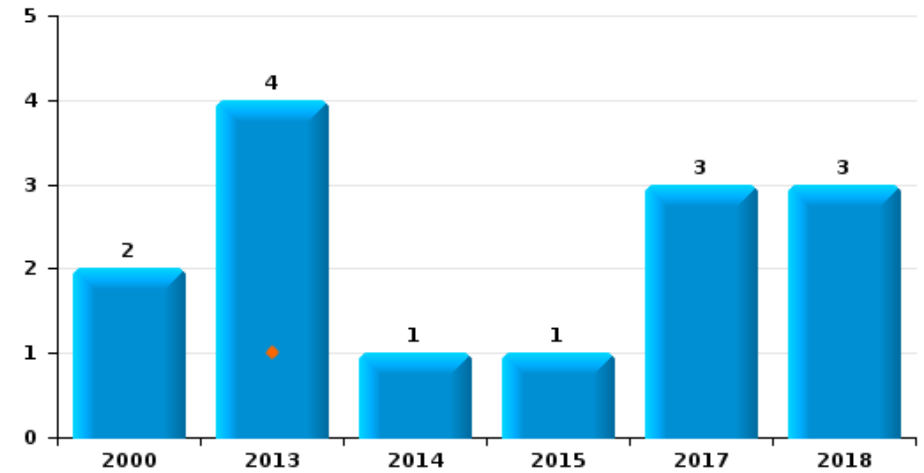
Vol de moto



Carjacking



Vol dans les garages

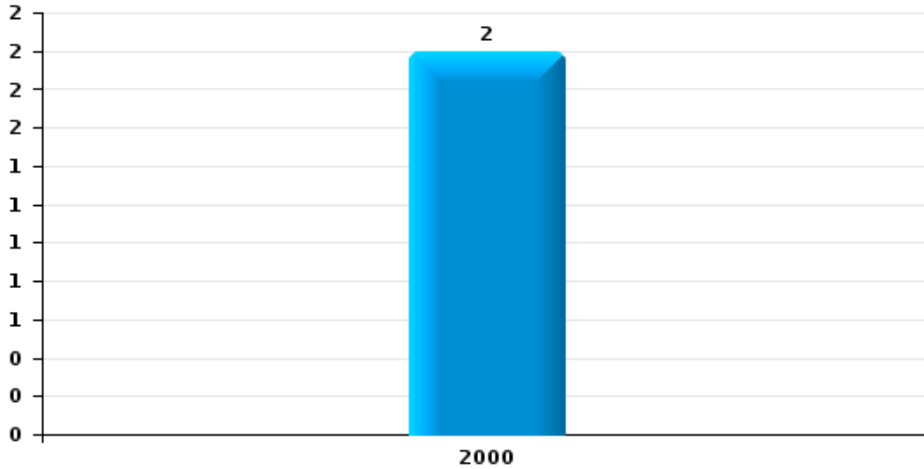




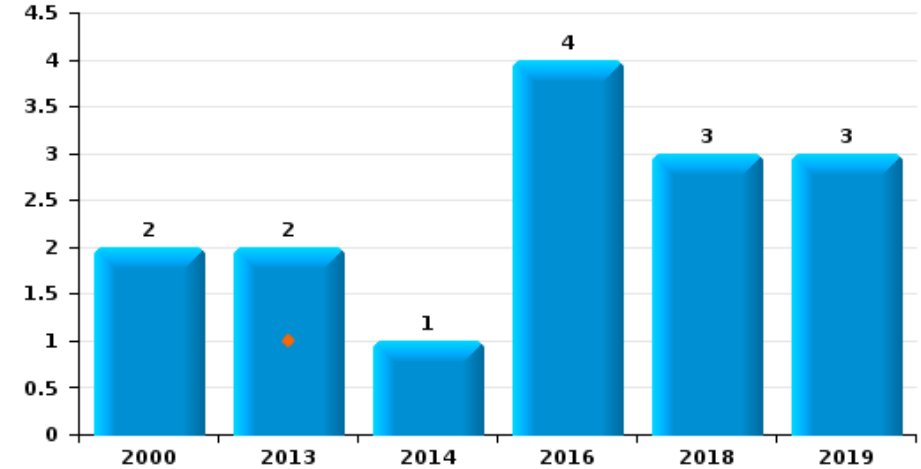
Havelange

Année	■
Trimestre 1	■

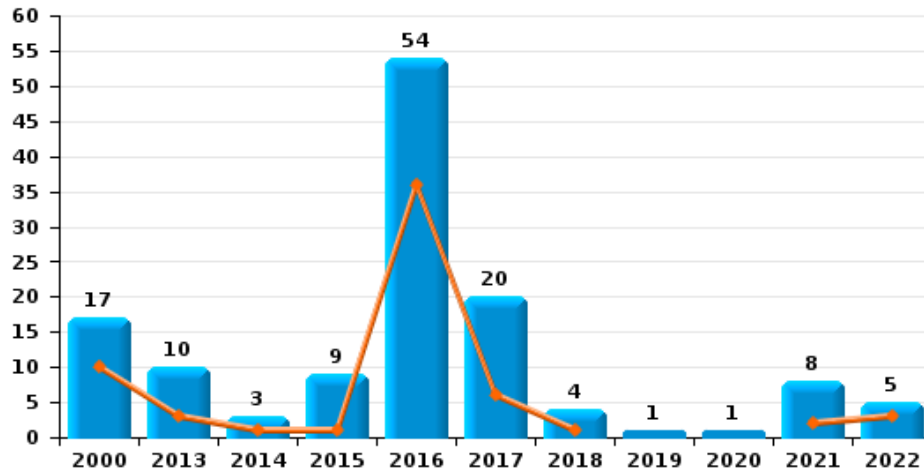
Vol de vélomoteur



Vol de vélo



Vol dans ou sur un véhicule

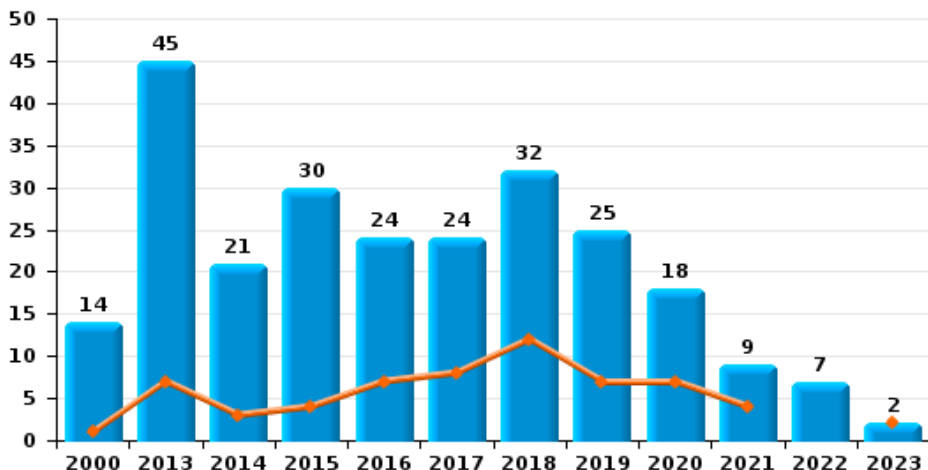




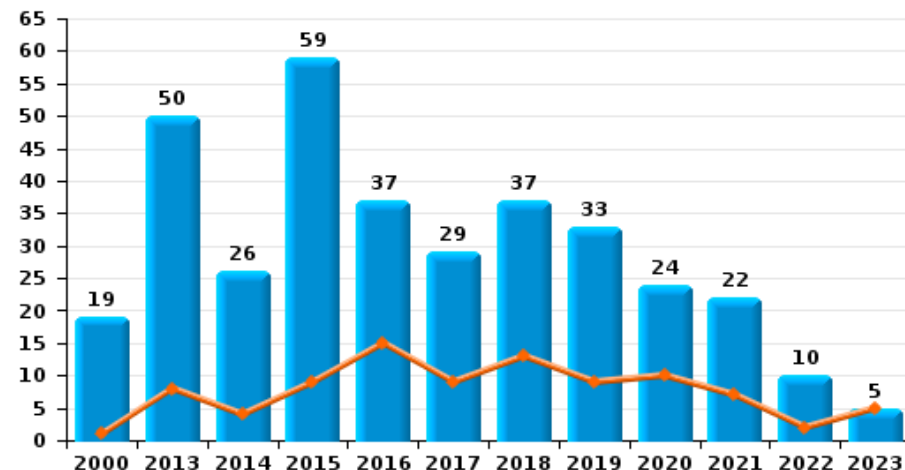
Havelange



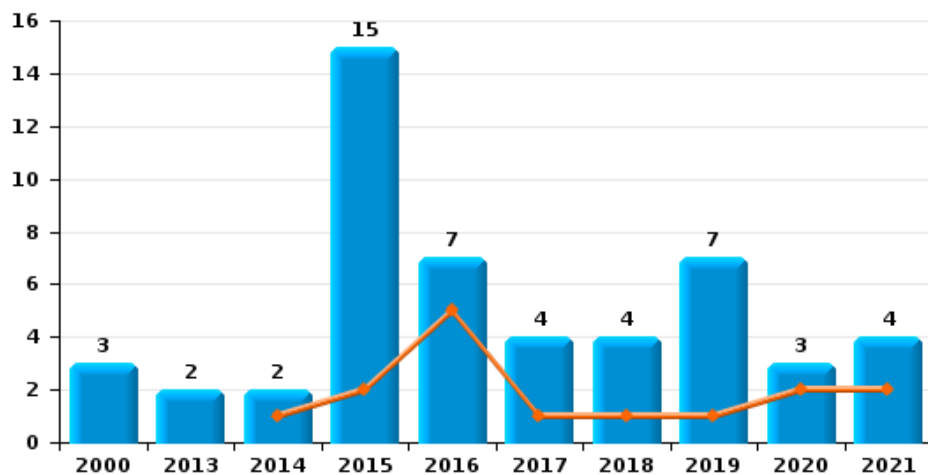
Cambrilage dans habitation



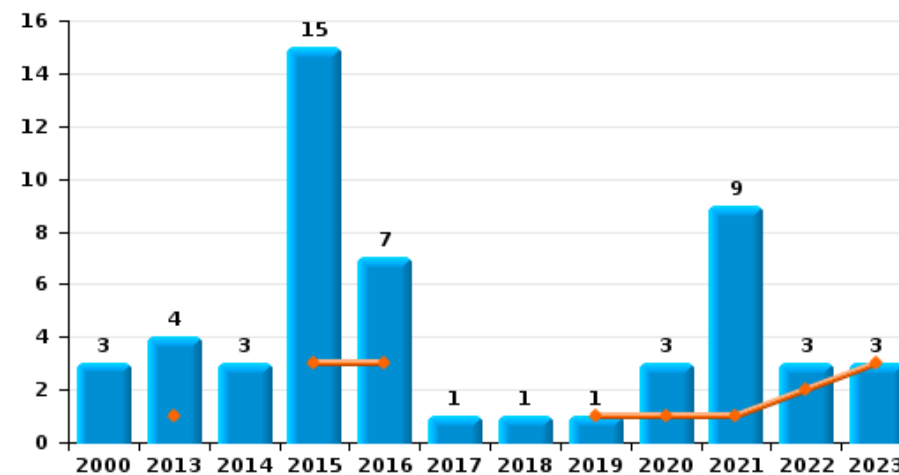
Cambrilage dans bâtiment (total)



Cambrilage ds entreprise ou commerce



Cambrilage ds service public ou bâtiment administratif

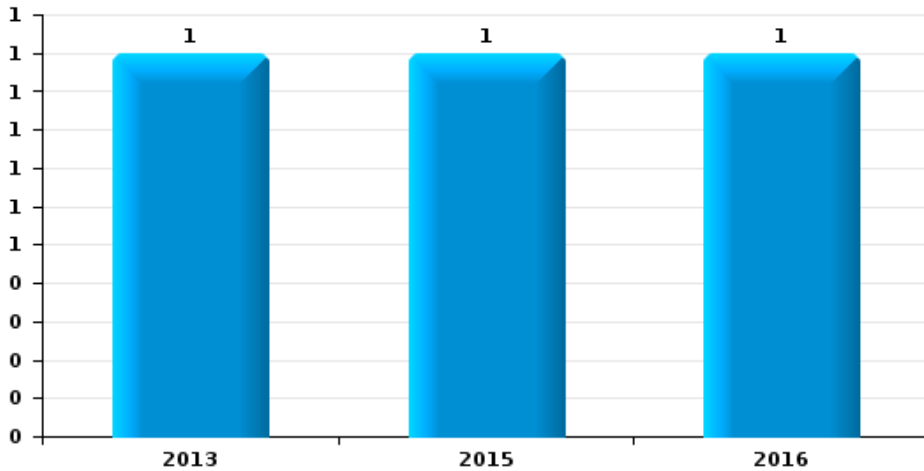




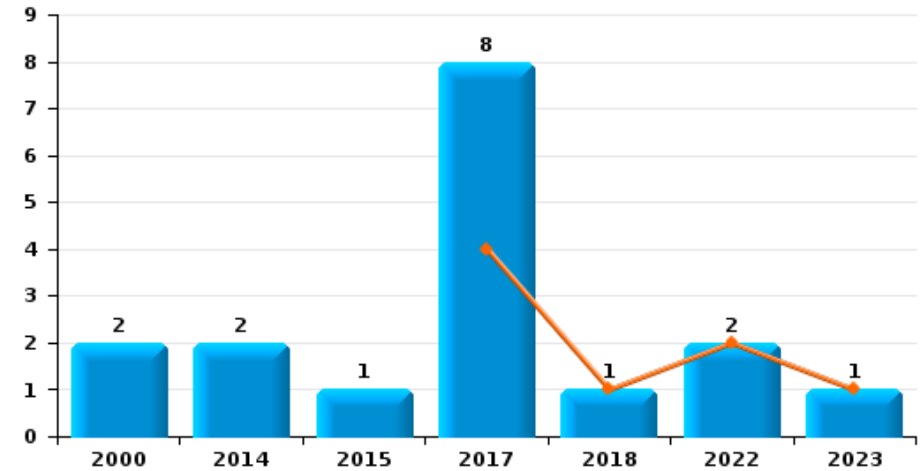
Havelange

Année	■
Trimestre 1	■

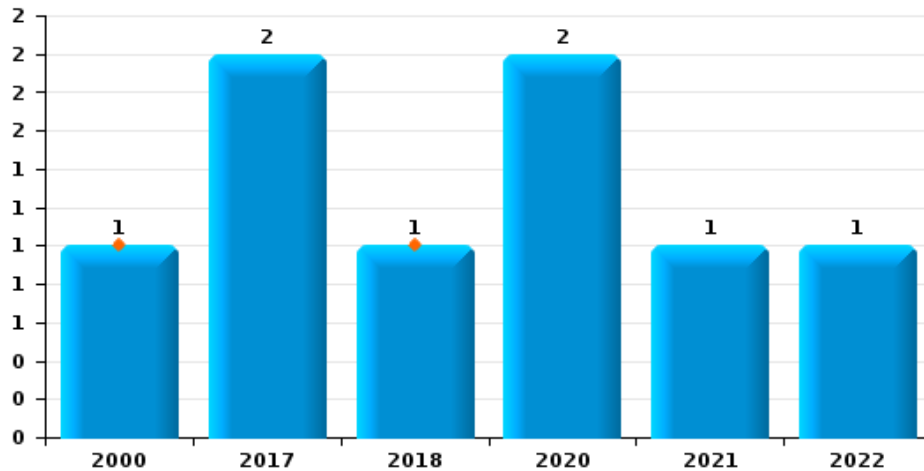
Vol à main armée



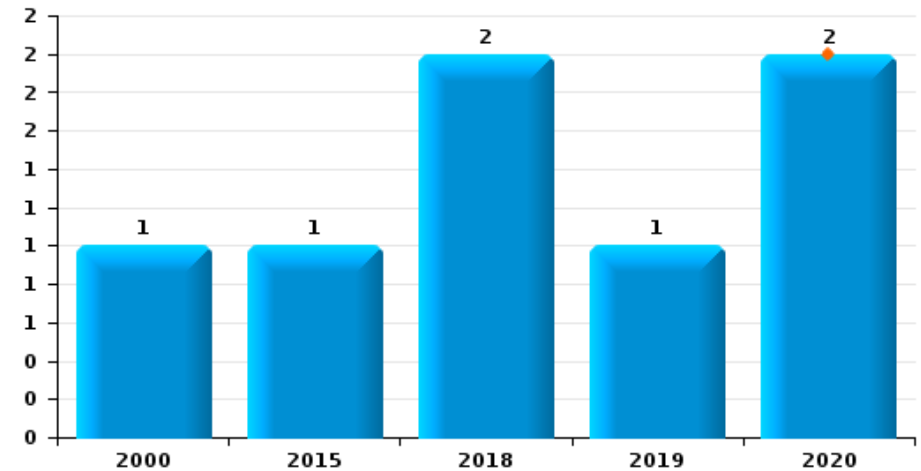
Vol à l'étalage



Vol avec violence sans arme



Vol à la tire

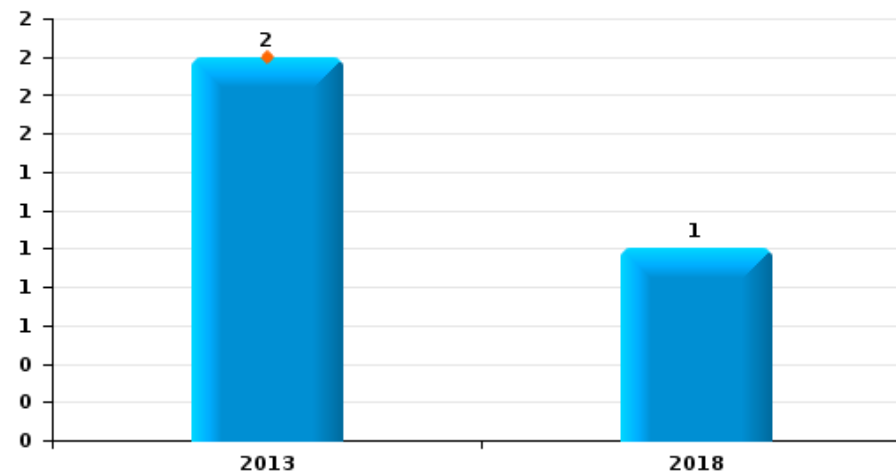




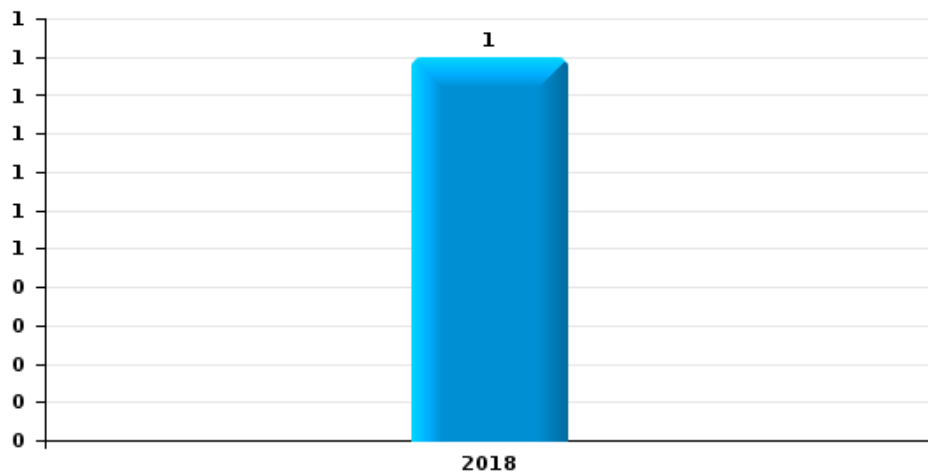
Havelange

Année	■
Trimestre 1	■

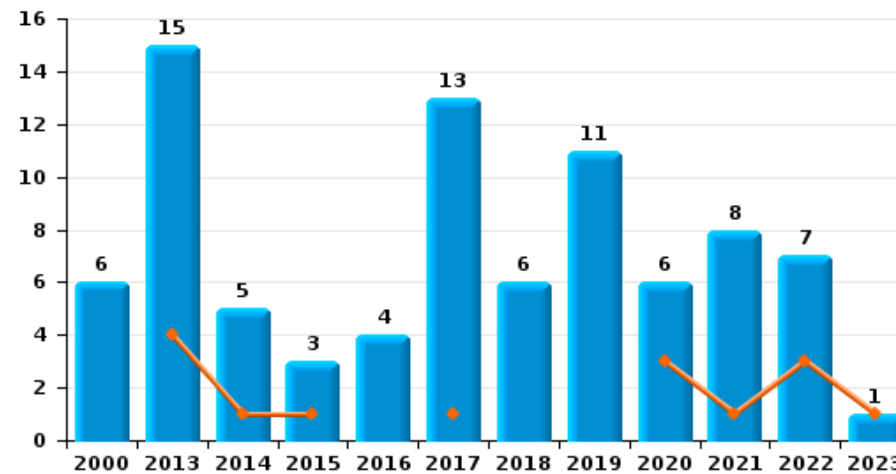
Graffiti



Vol à l'arraché



Dégradation de voiture





Havelange

FC Vol moyen de transport

		2000	2013	2014	2015	2016	2017	2018	2019	2020	2021	2022	2023
Vol de voiture	Trim 1	3	1										1
	Trim 2		4			1	1	2					
	Trim 3		1	2			2	1		1		1	
	Trim 4	4	4		3	1	1	1					
	Total	7	10	2	3	2	4	4			1		1
Vol de moto	Trim 2					1							
	Trim 4	1											
	Total	1				1							
Carjacking	Trim 1	1											
	Total	1											
Vol dans les garages	Trim 1		1										
	Trim 2		1				1	1					
	Trim 3			1			1	1					
	Trim 4	2	2		1		1	1					
	Total	2	4	1	1		3	3					
Vol de vélomoteur	Trim 3	2											
	Total	2											
Vol de vélo	Trim 1		1										
	Trim 2	1	1			1		1	1				
	Trim 3	1		1		2			1				
	Trim 4					1		2	1				
	Total	2	2	1		4		3	3				



FC Cambriolage

		2000	2013	2014	2015	2016	2017	2018	2019	2020	2021	2022	2023
Cambriolage dans habitation	Trim 1	1	7	3	4	7	8	12	7	7	4		2
	Trim 2	3	10	2	2	6	8	5	6	2	1		
	Trim 3	2	12	4	10	2	5	9	2	8	3	3	
	Trim 4	8	16	12	14	9	3	6	10	1	1	4	
Total		14	45	21	30	24	24	32	25	18	9	7	2
Cambriolage ds entreprise ou commerce	Trim 1			1	2	5	1	1	1	2	2		
	Trim 2			1	4	1	1	2	3				
	Trim 3		2		2	1	1	1	2	1	1		
	Trim 4	3			7		1		1		1		
Total		3	2	2	15	7	4	4	7	3	4		
Cambriolage ds service public ou bâtiment administ	Trim 1		1		3	3			1	1	1	2	3
	Trim 2	3	2		4	1	1	1		1	1	1	
	Trim 3		1		3	2					5		
	Trim 4			3	5	1				1	2		
Total		3	4	3	15	7	1	1	1	3	9	3	3
Cambriolage dans bâtiment (total)	Trim 1	1	8	4	9	15	9	13	9	10	7	2	5
	Trim 2	6	12	3	10	8	10	8	9	3	2	1	
	Trim 3	2	14	4	14	4	6	10	4	9	9	3	
	Trim 4	10	16	15	26	10	4	6	11	2	4	4	
Total		19	50	26	59	37	29	37	33	24	22	10	5



FC Vol autre

		2000	2013	2014	2015	2016	2017	2018	2019	2020	2021	2022	2023
Vol à main armée	Trim 2		1										
	Trim 3				1								
	Trim 4					1							
	Total		1		1	1							
Vol avec violence sans arme	Trim 1	1						1					
	Trim 2						1			1			
	Trim 3						1			1		1	
	Trim 4										1		
Total	1					2	1		2	1	1		
Vol dans ou sur un véhicule	Trim 1	10	3	1	1	36	6	1			2	3	
	Trim 2	3	1	1	1	11	11	2		1	1	2	
	Trim 3	3	2	1	4	5	3				4		
	Trim 4	1	4		3	2		1	1		1		
Total	17	10	3	9	54	20	4	1	1	8	5		
Vol d'armes et explosifs	Trim 2				2			1					
	Trim 3		1		1			2					
	Trim 4						1						
Total		1		1	2	1	3						
Vol à l'arraché	Trim 3							1					
Total								1					
Vol à la tire	Trim 1									2			
	Trim 3	1			1			2					
	Trim 4								1				
Total	1			1			2	1	2				



FC Vol autre

		2000	2013	2014	2015	2016	2017	2018	2019	2020	2021	2022	2023
Vol à l'étalage	Trim 1						4	1				2	1
	Trim 2						4						
	Trim 3	1		2									
	Trim 4	1			1								
	Total	2		2	1		8	1				2	1
Vol par ruse	Trim 1	1								2			
	Trim 2					2							
	Trim 3				1			2					
	Trim 4				1								
	Total	1				4			2	2			
Vol de métaux	Trim 1				1	1						1	
	Trim 2		2	1	4			1		1			
	Trim 3		3	1		1				1			
	Trim 4		1		2								
	Total		6	2	7	2		1		2		1	
Vol sur les chantiers	Trim 1	1		1				1				1	
	Trim 2	1	4										
	Trim 3			1									
	Trim 4							1	1				
	Total	2	4	2				2	1			1	
Vol d'animaux	Trim 1			1								1	1
	Trim 2	1											
	Total	1		1								1	1



Criminalité ICT

		2000	2013	2014	2015	2016	2017	2018	2019	2020	2021	2022	2023
Fraude de cartes de paiements	Trim 1				1					2		1	
	Trim 2		1			1							
	Trim 3		1	1				1					
	Trim 4		1						1				
Total			3	1	1	1		1	1	2		1	
Phishing	Trim 4			1									
Total				1									
Shouldersurfing	Trim 1				1								
	Trim 4		1										
Total			1		1								



FC Autre

		2000	2013	2014	2015	2016	2017	2018	2019	2020	2021	2022	2023
Violence contre les métiers d'intérêt général	Trim 1		1										
	Trim 2										1		
	Trim 3											1	
	Total		1								1	1	
Graffiti	Trim 1		2										
	Trim 2							1					
	Total		2					1					
Dégradation de voiture	Trim 1		4	1	1		1			3	1	3	1
	Trim 2	2		1		1	3	3	6	2	2	3	
	Trim 3	4	4	2	1	2	8	1	3		2	1	
	Trim 4		7	1	1	1	1	2	2	1	3		
	Total	6	15	5	3	4	13	6	11	6	8	7	1



PH Violence intrafamiliale (VIF)

		2000	2013	2014	2015	2016	2017	2018	2019	2020	2021	2022	2023
VIF: physique, dans le couple	Trim 1		1	2	3		2	4			1	1	2
	Trim 2	1		1	1	2	1				1		
	Trim 3			3	3		2		1	3	1	3	
	Trim 4			1		1	1	3		1	3	3	
	Total	1	1	7	7	3	6	7	1	4	6	7	2
VIF: physique, envers des descendants	Trim 1			1	1			1			3		
	Trim 4				1				1				
	Total			1	2			1	1		3		
VIF: physique, envers d'autres membres	Trim 1	1											
	Trim 2	1					1	2	1				
	Trim 3							3		1	1		
	Trim 4			1	1						1		
	Total	2			1	1	1	5	1	1	2		
VIF: sexuelle, envers des descendants	Trim 1		1										
	Trim 2			1		2							
	Trim 3					2							
	Trim 4	1				2							
	Total	1	1	1		6							
VIF: psychique, dans le couple	Trim 1	2	8	2	1			4	5	5	1	9	2
	Trim 2		7		2	3	2		3	5		3	
	Trim 3	7	3		1	3					4	1	
	Trim 4	4	2	2		2	5	2	7	1	6	4	
	Total	13	20	4	4	8	7	6	15	11	11	17	2
VIF: psychique, envers des descendants	Trim 1						1						
	Trim 2								1				
	Trim 3								1				
	Trim 4			1	1								
	Total			1	1	1			2				



PH Violence intrafamiliale (VIF)

		2000	2013	2014	2015	2016	2017	2018	2019	2020	2021	2022	2023
VIF: psychique, envers d'autres membres	Trim 1						1			2			
	Trim 2								1				
	Trim 3							1					
	Trim 4				1								
Total					1		1	1	1	2			
VIF: économique, dans le couple	Trim 1											1	
	Trim 2						1						
	Trim 3										1		
Total							1				1	1	
VIF: économique, envers d'autres membres	Trim 1												1
	Trim 2		1	1						3			
	Trim 3	3		1	1	1							
	Trim 4		1		2		2						
Total		3	2	2	3	1	2			3			1



PH Hormones et dopage

		2000	2013	2014	2015	2016	2017	2018	2019	2020	2021	2022	2023
Dopage humain	Trim 1						1						
	Total						1						



PH Drogues

		2000	2013	2014	2015	2016	2017	2018	2019	2020	2021	2022	2023
Vente de cocaïne	Trim 1						1						
	Total						1						
Production de cannabis (culture)	Trim 3										1		
	Total										1		



PH Violence dans l'espace public

		2000	2013	2014	2015	2016	2017	2018	2019	2020	2021	2022	2023
Violence physique (transport public)	Trim 4				1								
	Total				1								
Violence physique (voie publique)	Trim 1		1	1		2	2		2			1	4
	Trim 2	1			1	1		2	1		2	3	
	Trim 3	1			2	2	4	2		2	3	3	
	Trim 4	1	1		1	1		2	1		3		
Total	3		2	1	4	6	6	6	4	2	8	7	4
Violence physique (autre endroit public)	Trim 1									1			
	Trim 3	1											
Total	1									1			
Violence physique (endroit accessible au public)	Trim 1	1		1		1					1		
	Trim 2	2		1	1								
	Trim 3	2	2	1	1	1	1		2		1	1	
	Trim 4	1											
Total	6	2	3	2	2	1		2		2	1		
Violence sexuelle (autre endroit public)	Trim 3		1										
Total		1											
Violence sexuelle (endroit accessible au public)	Trim 1								1				
	Trim 3						1						
Total						1		1					
Violence psychique (voie publique)	Trim 1			2	1	2	2				2	4	4
	Trim 2	2	2	1	2	2	2	1				1	
	Trim 3	1	1		2	2	3			1	3	5	
	Trim 4						1		1	3	1	1	
Total	3	3	5	3	6	8	1	1	4	6	11	4	



PH Violence dans l'espace public

		2000	2013	2014	2015	2016	2017	2018	2019	2020	2021	2022	2023
Violence psychique (autre endroit public)	Trim 3			1									
	Trim 4			1									
	Total			2									
Violence psychique (endroit accessible au public)	Trim 2	1		1				1		1			
	Trim 3				1		1		1		1		
	Trim 4	2			1					1			
	Total	3		1		2		2		3	1		
Vol avec violence sans arme (voie publique)	Trim 1	1											
Total	1												
Vol avec violence sans arme (endr. acces. au pub.)	Trim 1							1					
Total								1					



PH Autre

		2000	2013	2014	2015	2016	2017	2018	2019	2020	2021	2022	2023
Faux policiers	Trim 4											1	
	Total											1	
Cyberharcèlement	Trim 1			1			4	2		1			1
	Trim 2		1	2	1	2	1		1		1		
	Trim 3		2		3				2	1	2		
	Trim 4		2	1	1			1			1	2	
	Total		5	4	5	2	5	3	3	2	4	2	1
Fraude à l'identité	Trim 1				5	1	1		3				
	Trim 2		1	1	1			1			1		
	Trim 3			1			3	1	1	1			
	Trim 4				1					1	2		
	Total		1	2	7	1	4	2	4	2	3		



Havelange

2022

FC Vol moyen de transport

	Sep	Total
Vol de voiture	1	1

FC Cambriolage

	Fév	Mar	Avr	Août	Sep	Oct	Nov	Total
Cambriolage dans habitation				1	2	2	2	7
Cambriolage ds service public ou bâtiment administ	1	1	1					3
Cambriolage dans bâtiment (total)	1	1	1	1	2	2	2	10

FC Vol autre

	Jan	Fév	Mar	Mai	Juin	Sep	Total
Vol avec violence sans arme						1	1
Vol dans ou sur un véhicule	2		1	1	1		5
Vol à l'étalage		1	1				2
Vol de métaux		1					1
Vol sur les chantiers		1					1
Vol d'animaux		1					1

Criminalité ICT

	Mar	Total
Fraude de cartes de paiements	1	1



FC Autre

	Jan	Fév	Avr	Juin	Août	Sep	Total
Violence contre les métiers d'intérêt général						1	1
Dégradation de voiture	2	1	1	2	1		7

PH Violence intrafamiliale (VIF)

	Jan	Fév	Mar	Avr	Juil	Août	Sep	Oct	Nov	Déc	Total
VIF: physique, dans le couple			1		1	1	1		1	2	7
VIF: psychique, dans le couple	3	4	2	3	1			3	1		17
VIF: économique, dans le couple		1									1

PH Violence dans l'espace public

	Jan	Fév	Mar	Mai	Juin	Août	Sep	Nov	Total
Violence physique (voie publique)			1	1	2		3		7
Violence physique (endroit accessible au public)						1			1
Violence psychique (voie publique)	1	2	1	1		3	2	1	11

PH Autre

	Déc	Total
Faux policiers	1	1
Cyberharcèlement	2	2



2023

FC Vol moyen de transport

	Fév	Total
Vol de voiture	1	1

FC Cambriolage

	Jan	Mar	Total
Cambriolage dans habitation	1	1	2
Cambriolage ds service public ou bâtiment administ		3	3
Cambriolage dans bâtiment (total)	1	4	5

FC Vol autre

	Jan	Total
Vol à l'étalage	1	1
Vol d'animaux	1	1

FC Autre

	Jan	Total
Dégradation de voiture	1	1

PH Violence intrafamiliale (VIF)

	Jan	Fév	Mar	Total
VIF: physique, dans le couple			2	2
VIF: psychique, dans le couple		2		2
VIF: économique, envers d'autres membres	1			1

**PH Violence dans l'espace public**

	Jan	Fév	Mar	Total
Violence physique (voie publique)	1	1	2	4
Violence psychique (voie publique)	1	1	2	4

PH Autre

	Mar	Total
Cyberharcèlement	1	1

STATISTIQUES POLICIERES DE CRIMINALITE

LIEU DE PERPETRATION: COMMUNE

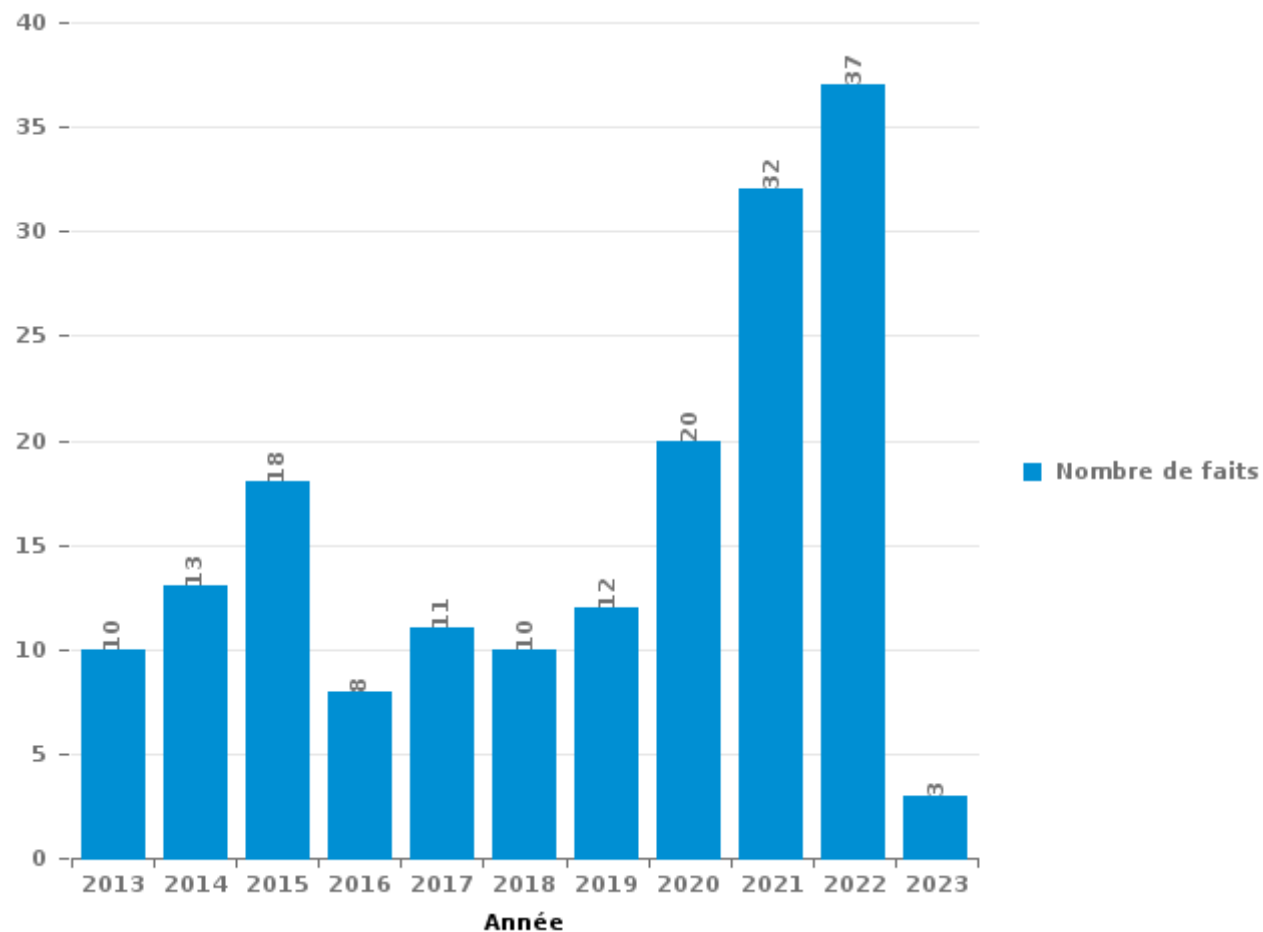
Havelange

PARTIE III : ICT



Havelange

Nombre total de délits avec un élément ICT/online, depuis 2013





Criminalité ICT/online au sens strict

Infractions (exhaustif)

	2013	2014	2015	2016	2018	2019	2020	2021	2022	2023
Criminalité informatique: Faux en informatique:						1	1			
Criminalité informatique: Fraude informatique:	3	5	6	1	4	4	8	12	15	1
Criminalité informatique: Hacking:			1	2	1	1		1		
Total:	3	5	7	3	5	6	9	13	15	1

Figures criminelles (à considérer spécifiquement – ne pas additionner avec d'autres éléments – risque de double comptage!)

	2013	2014	2015	2016	2018	2019	2020	2022
Fraude de cartes de paiements	3	1	1	1	1	1	2	1
Phishing		1						
Shouldersurfing	1		1					



Criminalité ICT/online au sens large

Infractions (uniquement si code-fait existe)

	2013	2014	2015	2016	2017	2018	2019	2020	2021	2022	2023
Fraude: Escroquerie: Fraude par internet	2	4	6	3	4	1	2	7	10	20	1
Infr. contre autres valeurs morales et sentiments: Cyberlokkig (leurre de mineur par ICT):									1		
Infr. contre les moeurs: Voyeurisme: Diffusion enregistrement nudité ou intimité							1	1	1		
Total:	2	4	6	3	4	1	3	8	12	20	1

Figures criminelles (à considérer spécifiquement – ne pas additionner avec d'autres éléments – risque de double comptage!)

	2013	2014	2015	2016	2017	2018	2019	2020	2021	2022	2023
Cyberharcèlement	5	4	5	2	5	3	3	2	4	2	1

STATISTIQUES POLICIERES DE CRIMINALITE

LIEU DE PERPETRATION: COMMUNE

Havelange

PARTIE IV : DESTINATION LIEU



Havelange

Vol et extorsion

	2000	2013	2014	2015	2016	2017	2018	2019	2020	2021	2022	2023
Habitation: maison	22	52	20	32	32	22	29	21	20	8	10	2
Habitation: allée	18	13	1	7	25	14	10	1	2	3	4	1
Voie publique	18	6	4	6	29	6	9	2	5	10	2	1
Habitation: dépendances	3	10	3	2	2	6	4	2	3	5	2	
Magasin	4		4	5	4	8	1	5	2	1	2	2
Service public	2	1	2	12	5		1	1			2	
Culture et loisirs	3	2		3	3		3	1		6	1	3
Parking	1	6	1		3	3	1	1	3	3	1	1
Terrain	1	4	3	1	1	2	2	1	1	1	3	
Institution d'enseignement	5	1	2	1	3	1	1	1	2	1	1	
Habitation: autre	4	2		1	4	1	1	1	3		1	
Habitation: non précisée	2	1	2	2	1	1	2	5	1		1	
Autre				4	2	1	2		2	6		
Entreprise	1	1	1	6	2	1	1	1		2		
Habitation: garage	2	1	3		1	3	3	1				
Stade	5	2		5		1			1			
Infrastructure sportive	4			1	1	3	1	1				
Inconnue		2	1	1	2	1		1		1	1	
Cimetière	1	4	1		1	2						
Habitation: appartement			1			3	2		1	1	1	
Chantier		2	2				2	1			1	
Horeca	2			1	2	1	1					
Moyen de transport: voiture					3	4						
Station essence		1				1	1	1	1	1		
Banque / institution financière				1	3			1				
Maison de repos		1	1	1						1	1	
Médecin / dentiste / pharmacien			1				1			1	1	
Moyen de transport: camion		1			1			1		1		
Edifice religieux / lieu du culte	1								1	1		
Service								1		1		
Bâtiment administratif										1		
Moyen de transport: autre						1						
Total	99	113	53	92	130	86	78	51	48	55	35	10

FPF/DGR/DR/BIPOL - Statistiques policières de criminalité (date de clôture: 22/09/2023)

Les données pour les années 2001 jusqu'à 2012 ne sont plus publiées mais restent disponibles sur demande auprès du service BIPOL.

Les données pour 2023 ne concernent que le 1er trimestre.



Dégradation de la propriété

	2000	2013	2014	2015	2016	2017	2018	2019	2020	2021	2022	2023
Voie publique	13	2	3	2	5	11	6	10	5	7	6	1
Habitation: résidence principale	3	4	3	6	7	2	1	3	5	3	5	1
Habitation: allée	5	6	2	1	1	4	1	1	3		2	
Parking	2	9	1		2		2	1	1	1	2	2
Terrain	5	2		2	1	1	1		2		1	
Habitation: dépendances	3	1	1	1	2		1		1		2	
Institution d'enseignement	1	2	1	1	1	1				3		
Habitation: non précisée		1				1		1	2			
Entreprise	1	1					1		1			
Habitation: jardin		1			1				2			
Horeca	1		1			1				1		
Habitation: résidence secondaire	1						1	1				
Magasin	1	1	1									
Edifice religieux / lieu du culte				1							1	
Habitation: garage					1						1	
Inconnue						1		1				
Infrastructure sportive							1		1			
Service public					1			1				
Autre										1		
Banque / institution financière							1					
Bureau de police							1					
Chantier						1						
Culture et loisirs				1								
Maison de repos								1				
Médecin / dentiste / pharmacien			1									
Stade	1											
Total	37	30	14	15	22	23	17	20	23	16	20	4

FPF/DGR/DRI/BIPOL - Statistiques policières de criminalité (date de clôture: 22/09/2023)

Les données pour les années 2001 jusqu'à 2012 ne sont plus publiées mais restent disponibles sur demande auprès du service BIPOL.

Les données pour 2023 ne concernent que le 1er trimestre.



Havelange

Infractions contre l'intégrité physique

	2000	2013	2014	2015	2016	2017	2018	2019	2020	2021	2022	2023
Habitation	9	10	12	15	12	10	19	5	7	13	14	1
Voie publique	4	7	1	6	7	7	7	5	5	8	8	4
Culture et loisirs	2	2	1	1	2	1		2		1	1	
Habitation: allée			3	1	1	2		2	2			1
Institution d'enseignement	1		2	1							1	
Terrain	1							3			1	
Inconnue						2	1			1		
Habitation: jardin					1		1	1				
Horeca	2			1								
Parking	1									2		
Service public				1			1	1				
Magasin	1				1							
Stade	1		1									
Bureau de police									1			
Infrastructure sportive			1									
Moyen de transport: autobus / autocar				1								
Station essence								1				
Total	22	19	21	27	24	22	29	20	15	25	25	6

FPF/DGR/DRI/BIPOL - Statistiques policières de criminalité (date de clôture: 22/09/2023)

Les données pour les années 2001 jusqu'à 2012 ne sont plus publiées mais restent disponibles sur demande auprès du service BIPOL.

Les données pour 2023 ne concernent que le 1er trimestre.

STATISTIQUES POLICIERES DE CRIMINALITE

LIEU DE PERPETRATION: COMMUNE

Havelange

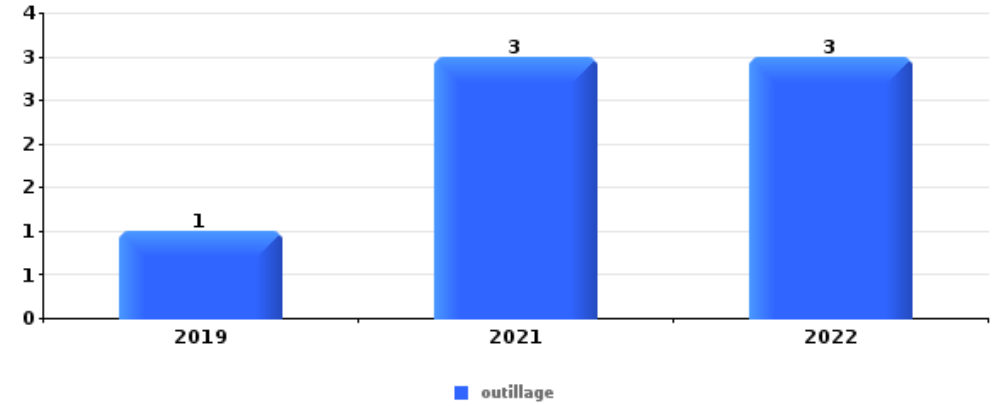
PARTIE V : OBJETS ET MOYENS DE TRANSPORT



Havelange

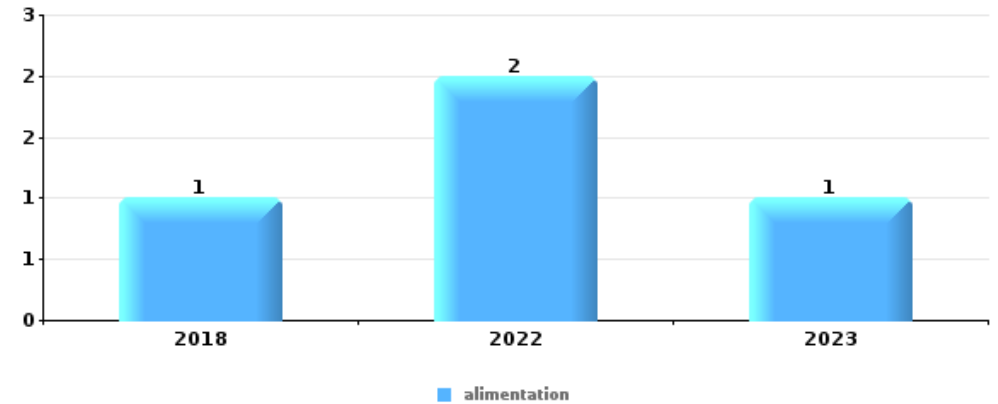
Vol dans ou sur un véhicule

Top 5 Objets volés (sbd nombre de faits)		2018	2019	2020	2021	2022	2023
1	outillage		1		3	3	
2	argent	1	1	1	2	1	
2	carte d'identité / passeport	1		1	3	1	
2	permis de conduire	1		1	3	1	
5	carte bancaire / carte de crédit	1		1	2	1	



Vol à l'étalage

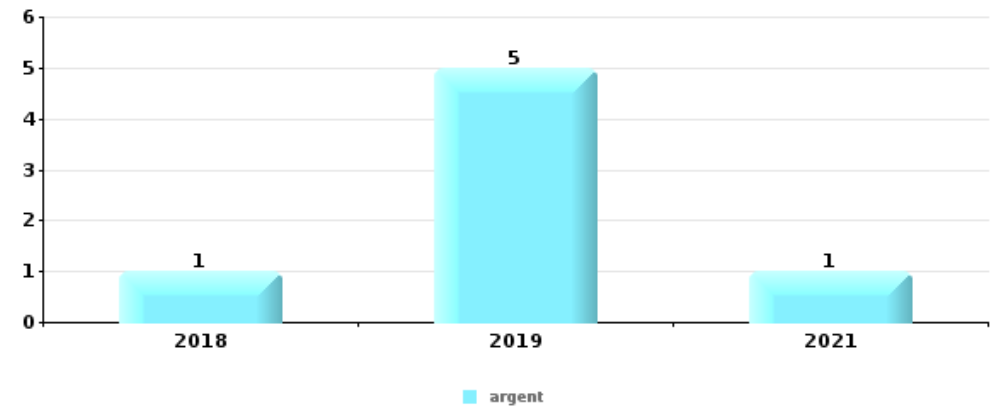
Top 5 Objets volés (sbd nombre de faits)		2018	2019	2020	2021	2022	2023
1	alimentation	1				2	1





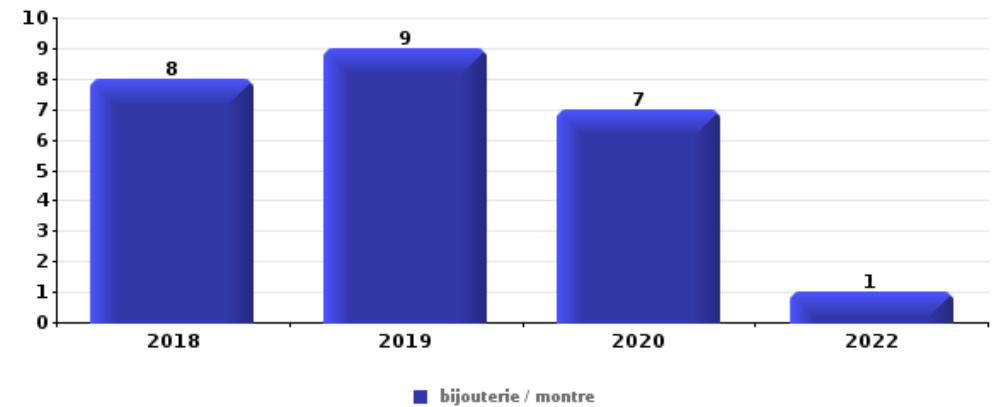
Cambrassage ds entreprise ou commerce

Top 5 Objets volés (sbd nombre de faits)		2018	2019	2020	2021	2022	2023
1	argent	1	5		1		
2	outillage	1			3		
3	alimentation		1	1	1		
4	coffre-fort / coffret (argent) / caisse	1					
4	matériaux de construction / de chantier	1					
4	vêtement		1				



Cambrassage dans habitation

Top 5 Objets volés (sbd nombre de faits)		2018	2019	2020	2021	2022	2023
1	bijouterie / montre	8	9	7		1	
2	argent	3	2	6	1	1	
3	multimédia	4	2	4			
4	ordinateur et accessoires	3	1	3		1	
4	outillage	5	1	2			



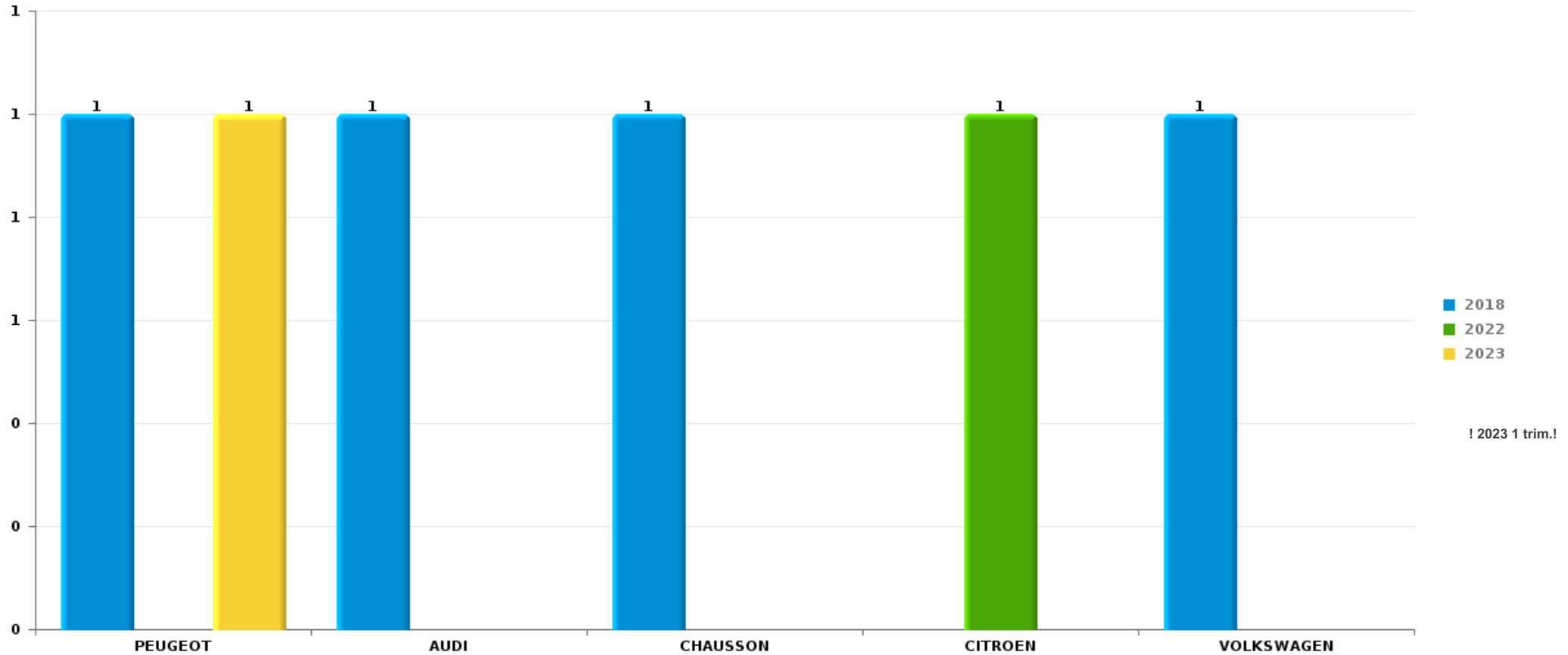
Remarque: en ce qui concerne les objets, aucun total n'est reproduit étant donné que plusieurs objets peuvent avoir été volés lors d'un même fait.



Havelange

Vol de voiture

Nombre de voitures volées par marque (Top 5)



! 2023 1 trim.!

STATISTIQUES POLICIERES DE CRIMINALITE

LIEU DE PERPETRATION: COMMUNE

Havelange

PARTIE VI : SUSPECTS



Partie 1: Niveau FAITS (comptage du nombre de faits pour lesquels un certain type de suspect est impliqué)

1.1. Nombre d'infractions selon le sexe des suspects identifiés (par catégorie principale)

Étant donné que, tant un suspect identifié masculin qu'un suspect identifié féminin peuvent être impliqués lors d'un même fait, il est possible que la somme des colonnes «Hommes» et «Femmes» soit supérieure à la valeur de la colonne «Total...» (voir également la note méthodologique)

Havelange

2023

Catégorie principale / Sexe	Nombre total de faits avec au moins 1 suspect	Hommes	%
Infr. contre l'intégrité physique	5	5	100,0%
Vol et extorsion	3	3	100,0%
Infr. contre la sécurité publique	2	2	100,0%
Registre de population	2	2	100,0%
Autres lois spéciales	1	1	100,0%
Infr. contre l'autorité publique	1	1	100,0%
Total	14	14	100,0%



1.2. Nombre d'infractions selon le sexe des suspects identifiés (par figure criminelle)

Étant donné que, tant un suspect identifié masculin qu'un suspect identifié féminin peuvent être impliqués lors d'un même fait, il est possible que la somme des colonnes «Hommes» et «Femmes» soit supérieure à la valeur de la colonne «Total...» (voir également la note méthodologique)

Havelange

2023

FC Cambriolage

Figure criminelle / Sexe	Nombre total de faits avec au moins 1 suspect identifié	Hommes	%
Cambriolage ds service public ou bâtiment administ	3	3	100,0%
Cambriolage dans bâtiment (total)	3	3	100,0%
Total	PA	PA	PA

PH Violence intrafamiliale (VIF)

Figure criminelle / Sexe	Nombre total de faits avec au moins 1 suspect identifié	Hommes	%
VIF: physique, dans le couple	1	1	100,0%
Total	PA	PA	PA

PH Violence dans l'espace public

Figure criminelle / Sexe	Nombre total de faits avec au moins 1 suspect identifié	Hommes	%
Violence physique (voie publique)	4	4	100,0%
Violence psychique (voie publique)	1	1	100,0%
Total	PA	PA	PA





1.3. Nombre d'infractions selon l'âge des suspects identifiés (par catégorie principale)

Étant donné que, tant un suspect identifié mineur qu'un suspect identifié majeur peuvent être impliqués lors d'un même fait, il est possible que la somme des colonnes «Mineur» et «Majeur» soit supérieure à la valeur de la colonne «Total...»
(voir également la note méthodologique)

Havelange

2023

Catégorie principale / Âge	Nombre total de faits avec au moins 1 suspect identifié	Mineur	%	Majeur	%
Infr. contre l'intégrité physique	5	1	20,0%	5	100,0%
Vol et extorsion	3			3	100,0%
Infr. contre la sécurité publique	2			2	100,0%
Registre de population	2			2	100,0%
Autres lois spéciales	1			1	100,0%
Infr. contre l'autorité publique	1			1	100,0%
Total	14	1	7,1%	14	100,0%



1.4. Nombre d'infractions selon l'âge des suspects identifiés (par figure criminelle)

Étant donné que, tant un suspect identifié mineur qu'un suspect identifié majeur peuvent être impliqués lors d'un même fait, il est possible que la somme des colonnes «Mineur» et «Majeur» soit supérieure à la valeur de la colonne «Total...» (voir également la note méthodologique)

Havelange

2023

FC Cambriolage

Figure criminelle / Âge	Nombre total de faits avec au moins 1 suspect identifié	Majeur	%
Cambriolage ds service public ou bâtiment administ	3	3	100,0%
Cambriolage dans bâtiment (total)	3	3	100,0%
Total	PA	PA	PA

PH Violence intrafamiliale (VIF)

Figure criminelle / Âge	Nombre total de faits avec au moins 1 suspect identifié	Majeur	%
VIF: physique, dans le couple	1	1	100,0%
Total	PA	PA	PA

PH Violence dans l'espace public

Figure criminelle / Âge	Nombre total de faits avec au moins 1 suspect identifié	Mineur	%	Majeur	%
Violence physique (voie publique)	4	1	25,0%	4	100,0%
Violence psychique (voie publique)	1			1	100,0%
Total	PA	PA	PA	PA	PA



Partie 2: Niveau SUSPECTS-FAIT (comptage du nombre de combinaisons suspect-fait)

2.1. Nombre de suspects-fait selon le sexe des suspects identifiés (TOP 5 des catégories principales)

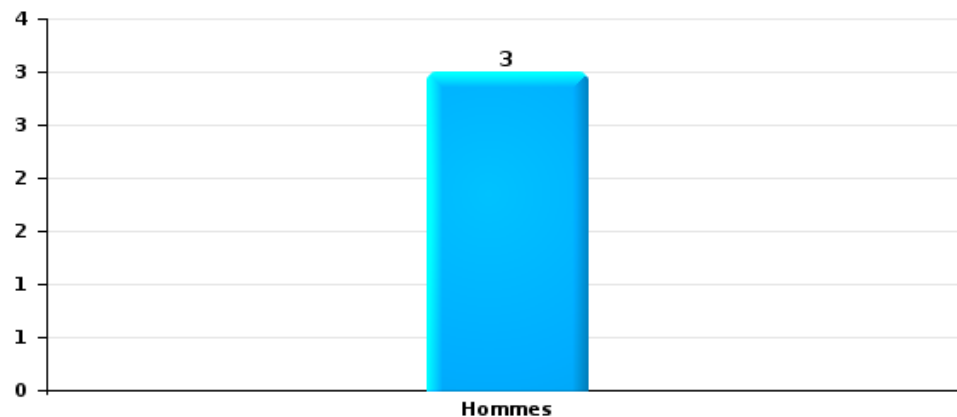
Lorsqu'un même suspect a commis plusieurs faits durant la période considérée, il est aussi comptabilisé plusieurs fois (voir également la note méthodologique)

Havelange

2023

Vol et extorsion

Nombre de suspects-fait selon le sexe





Infr. contre l'intégrité physique

Nombre de suspects-fait selon le sexe





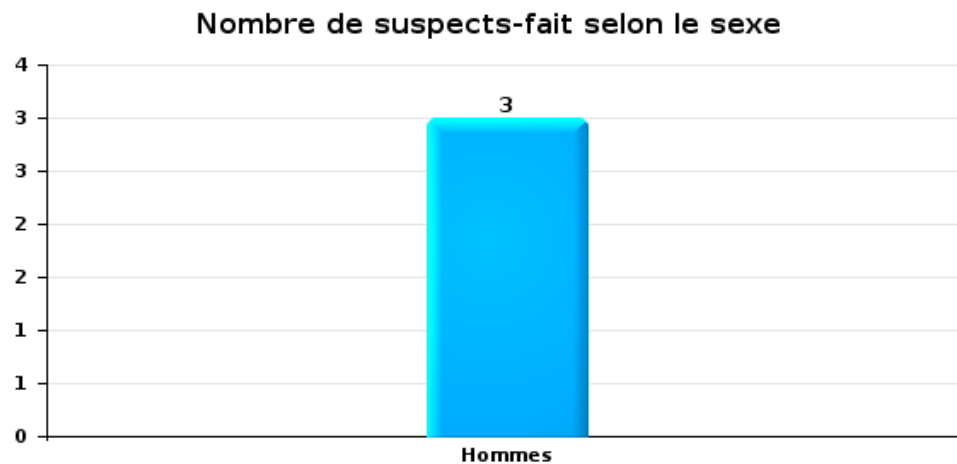
2.2. Nombre de suspects-fait selon le sexe des suspects identifiés (TOP 5 des figures criminelles)

Lorsqu'un même suspect a commis plusieurs faits durant la période considérée, il est aussi comptabilisé plusieurs fois (voir également la note méthodologique)

Havelange

2023

Cambriolage dans bâtiment (total)





2.3. Nombre de suspects-fait selon l'âge des suspects identifiés (TOP 5 des catégories principales)

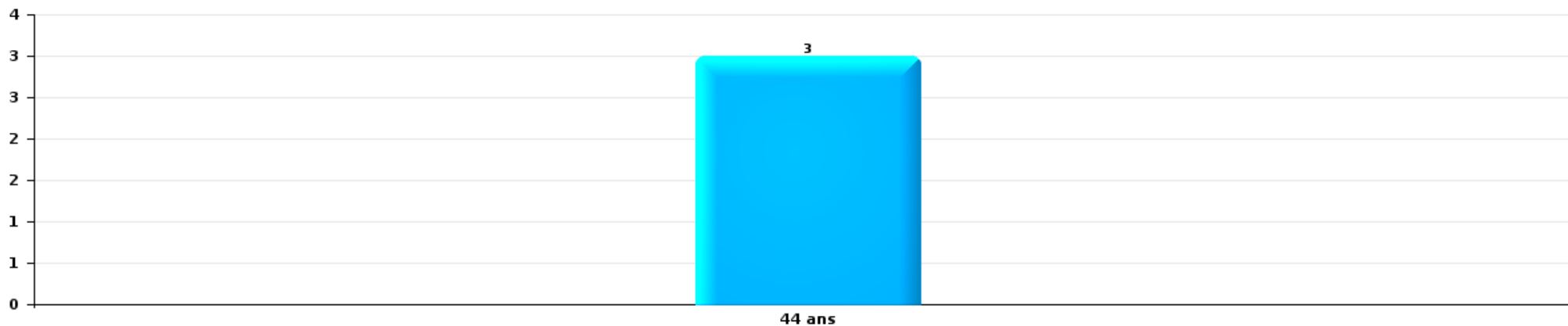
1) Lorsqu'un même suspect a commis plusieurs faits durant la période considérée, il est aussi comptabilisé plusieurs fois, qu'il ait le même âge ou non – 2) Les suspects au-dessous de 14 ans et à partir de 90 ans ne sont pas repris dans le tableau (voir également la note méthodologique)

Havelange

2023

Vol et extorsion


Nombre de suspects-fait par âge (chronologique)





Infr. contre l'intégrité physique

Nombre de suspects-fait par âge (chronologique)





2.4. Nombre de suspects-fait selon l'âge des suspects identifiés (TOP 5 des figures criminelles)

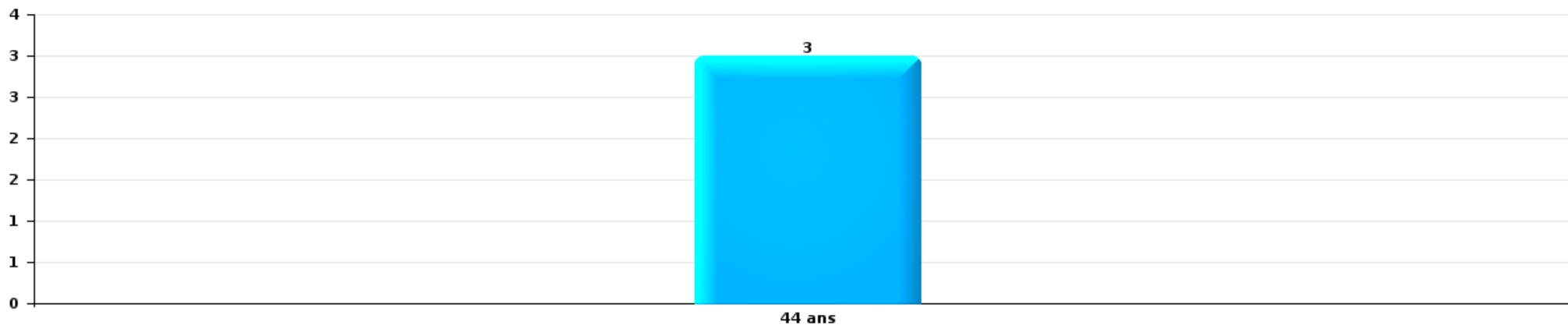
1) Lorsqu'un même suspect a commis plusieurs faits durant la période considérée, il est aussi comptabilisé plusieurs fois, qu'il ait le même âge ou non – 2) Les suspects au-dessous de 14 ans et à partir de 90 ans ne sont pas repris dans le tableau (voir également la note méthodologique)

Havelange

2023

Cambrilage dans bâtiment (total)

Nombre de suspects-fait par âge (chronologique)



STATISTIQUES POLICIERES DE CRIMINALITE

LIEU DE PERPETRATION: COMMUNE

Havelange

***ANNEXE I: DETAIL PAR CATEGORIE DE DELIT
CODE PENAL***

Havelange

Infraction Code pénal

Infr. contre l'intégrité physique

			2000	2013	2014	2015	2016	2017	2018	2019	2020	2021	2022	2023
Meurtre	Autres	Tent.							1					
		Sous-total							1					
Coups et/ou blessures vol. en sphère familiale	Entre partenaires ou ex-partenaires	Acc.	1	1	7	7	3	6	7	1	4	6	7	2
	Lors d'un différend familial en général	Acc.	2											
	Par les parents envers un mineur	Acc.			1	1			1	1		2		
	Envers les parents	Acc.				1			1	1		2		
	Envers d'autres ascendants directs ou collatéraux	Acc.					1	1						
	Sous-total		3	1	8	9	4	7	9	3	4	10	7	2
Coups et/ou blessures vol. hors sphère familiale	Bagarres (=coups réciproques)	Acc.		1	1		1	1	3	1	2		1	
	Coups envers fonctionnaire de police	Acc.											1	
	Envers un mineur par une pers. ayant autorité	Acc.	1	2		2	1		1		1			
	Envers un mineur qualité de l'auteur inconnue	Acc.	1	1		1			1					
	Coups envers personnel autre service public	Acc.		1								1		
	Non spécifié	Acc.	13	4	7	8	11	8	9	10	3	11	9	2
	Sous-total		15	9	8	11	13	9	14	11	6	12	11	2
Abstention coupable		Acc.			1			1						
		Sous-total			1			1						
Autres infr. volontaires. c/ l'intégrité phys.	Délaissement d'enfant ou personne vulnérable	Acc.					1						1	
	Abandon d'enfant dans le besoin	Acc.											1	
	Administration substances nuisibles	Acc.										1		
	Entrave méchante à la circulation	Acc.		1			1	2		1	2	1	1	1
	Voies de faits et violences légères	Acc.	3	4	3	6	4	1	2	2	2		3	1
	Sous-total		3	5	3	6	6	3	2	3	4	2	6	2
Infr. involontaires contre l'intégrité physique	Coups et/ou blessures involontaires	Acc.	1	1			1	1		2	1			
	Abstention d'entretien enfant/personne vulnérable	Acc.								1				
	Morsure de chien	Acc.		3	1	1		1	3			1	1	
	Sous-total		1	4	1	1	1	2	3	3	1	1	1	
	Total		22	19	21	27	24	22	29	20	15	25	25	6

Infr. contre la liberté individuelle

			2000	2013	2014	2015	2016	2017	2018	2019	2020	2021	2022	2023
Enlèvement de mineur ou personne vulnérable	Enlèvement parental	Acc.										1		
	Autre enlèvement	Tent.						1		1				
		Sous-total						1		1		1		
Détenition par un particulier		Acc.											1	
		Sous-total											1	
		Total						1		1		1	1	

Infr. contre les mœurs

			2000	2013	2014	2015	2016	2017	2018	2019	2020	2021	2022	2023
Viol n'ayant pas causé la mort	Victime < 10a	Acc.	1	1	3	1	2			1				
	Victime 10a - 14a	Acc.				2				1				
	Victime 14a - 16a	Acc.	1											
	Victime 16a - 18a	Acc.									1	1		
	Victime majeure	Acc.									1	1		
		Tent.								1				
	Sous-total		2	1	3	1	4		1	2	2	2		
Viol avec conséquence inconnue		Acc.	1											
		Sous-total	1											
Viol n'ayant pas causé la mort (nvCPS)	Victime majeure	Acc.												1
		Sous-total												1
Attentat à la pudeur avec violence / menace	Victime < 16a	Acc.				1				1				
	Victime majeure	Acc.						1						
		Sous-total				1	1		1					
Attentat à la pudeur sans violence / menace	Victime < 16a	Acc.	1	2	1		3		1		1			
	Victime âge inconnu	Acc.		1										
		Sous-total	1	3	1		3		1		1			
Attentat à la pudeur non spécifié		Acc.				1								
		Sous-total				1								
Pornographie infantile	Détention	Acc.				1					1			
	Distribution	Acc.				1		1						
		Sous-total				2		1		1				
Incitation à la débauche	Victime mineure	Acc.		1										
		Sous-total		1										
Outrage public aux bonnes mœurs	Actions (exhibitionnisme, etc.)	Acc.								1	1			
		Sous-total								1	1			
Voyeurisme	Observation/enregistrement de nudité ou intimité	Acc.									1			
	Diffusion enregistrement nudité ou intimité	Acc.								1	1	1		
		Sous-total								1	2	1		
Diffusion contenu sex. but méchant/lucrat. (nvCPS)	Victime majeure	Acc.												1
		Tent.											1	
		Sous-total											1	1
	Total		4	5	4	1	11	1	3	5	7	3	1	2

Infr. contre autres valeurs morales et sentiments

		2000	2013	2014	2015	2016	2017	2018	2019	2020	2021	2022	2023
Harcèlement	Acc.		9	8	7	9	10	5	10	7	14	12	3
	Sous-total		9	8	7	9	10	5	10	7	14	12	3
Atteinte à l'honneur	Calomnie et diffamation	Acc.		3			3	3	2	1	2	2	
	Déclaration calomnieuse	Acc.										1	1
	Divulgence méchante	Acc.									1		
	Injures (Délit)	Acc.	1	1	2	6	3	2		1	1	2	1
	Sous-total	6	1	4	2	6	6	5	2	2	4	5	2
Vie privée	Violation de domicile par un particulier	Acc.	1	2	1	1	1	1	1				
	Sous-total		1	2	1	1	1	1	1				
Tapage nocturne	Acc.				2								
	Sous-total				2								
Abus faiblesses de personnes	Acc.								1	1			
	Sous-total								1	1			
Cyberlokkking (leurre de mineur par ICT)	Acc.										1		
	Sous-total										1		
	Total	6	11	14	12	16	17	11	14	10	19	17	5

Infr. relative au statut juridique de l'enfant

			2000	2013	2014	2015	2016	2017	2018	2019	2020	2021	2022	2023
Non-représentation d'enfants	Par les parents	Acc.	1	4			3	2	4	5	6	5	11	1
	Par une personne qui en a la charge	Acc.		1	3					2	1	2		
		Sous-total	1	5	3		3	2	4	7	7	7	11	1
		Total	1	5	3		3	2	4	7	7	7	11	1

Vol et extorsion

			2000	2013	2014	2015	2016	2017	2018	2019	2020	2021	2022	2023
Vol avec circ. aggr.	Avec violence	Acc.	1			1		1			1			
	Sans violence	Acc.	23	59	25	46	42	30	39	33	22	19	11	4
		Tent.	6	17	5	19	11	12	9	5	9	15	5	3
	Sous-total		30	76	30	66	53	43	48	38	32	34	16	7
Vol sans circ. aggr.	Avec violence	Tent.						1						
	Sans violence, Vol à la tire	Acc.				1			2		1			
		Tent.									1			
	Sans violence, Vol d'usage	Acc.				1								
	Sans violence, Vol domestique	Acc.				1			1	1	1		1	
	Sans violence	Acc.	54	34	23	23	69	39	25	11	11	19	16	3
	Tent.	1	1			6	3	1	1	1		1		
	Sous-total		55	35	23	26	75	43	29	13	15	19	18	3
Vol non spécifié		Acc.	8	1			1					1		
		Tent.	6											
	Sous-total		14	1			1					1		
Extorsion		Acc.		1			1		1					
		Tent.									1	1	1	
	Sous-total			1			1		1		1	1	1	
	Total		99	113	53	92	130	86	78	51	48	55	35	10

Fraude

		2000	2013	2014	2015	2016	2017	2018	2019	2020	2021	2022	2023
Blanchiment d'argent	Acc.											1	
	Sous-total											1	
Recel	Recel qualifié	Acc.	1		1								
	Non spécifié	Acc.				1							
	Sous-total		1		1	1							
Grivèlerie	Carburant / lubrifiant	Acc.			1								
	Boissons et aliments	Acc.							1				
	Voiture de location	Acc.					1						
	Sous-total				1		1		1				
Détournement et destruction frauduleuse	Cel frauduleux	Acc.	1			1						1	
	D'argent, de papiers, etc.	Acc.		1	2								
	D'héritage	Acc.						1					
	Non spécifié	Acc.											1
	Sous-total		1	1	2	1		1				1	
Esroquerie	Fraude par internet	Acc.	2	2	3	2	3		2	7	9	20	1
		Tent.		2	3	1	1	1			1		
	Esroquerie sans internet	Acc.	5	1	2	8	2	3	2	1	2	3	
		Tent.			1	1	1			1			
	Non spécifié	Acc.											
	Tent.												1
	Sous-total		7	5	9	12	7	4	4	9	12	23	1
Tromperie	Marchandises vendues / travail fourni	Acc.			2						2		
	Monnaies	Acc.		1									
	Sous-total			1	2						2		
Abus de confiance et infr. apparentées	Abus de confiance	Acc.	4	1	3	4	8	8	4	2	3	1	1
	Abus des faiblesses	Acc.				2				1			
	Sous-total		4	1	3	6	8	8	4	3	3	1	1
Infr. liées à l'insolvabilité	Non spécifié	Acc.							1	1			
	Sous-total								1	1			
Insolvabilité frauduleuse		Acc.										1	
	Sous-total											1	
Chèques sans provision		Acc.	1										
	Sous-total		1										
	Total		13	8	18	20	16	13	9	13	18	27	2

Dégradation de la propriété

			2000	2013	2014	2015	2016	2017	2018	2019	2020	2021	2022	2023
Incendie volontaire	Dans lieu habité (de nuit)	Acc.									1			
	Dans un autre lieu (de jour)	Tent.				1								
	Dans un autre lieu (de nuit)	Acc.									1			
	Dans un autre lieu (moment indéterminé)	Tent.	1											
		Sous-total	1				1				2			
Incendie involontaire		Acc.	4	4		2	3	4	2	3	3	1	7	
		Sous-total	4	4		2	3	4	2	3	3	1	7	
Destruction, dénaturaton, dégradation	Avec circ. aggr.	Acc.	3											
	Destruction de biens agricoles	Acc.				1	1							
		Sous-total	3			1	1							
Vandalisme	Sur véhicules	Acc.	13	16	5	4	7	14	6	13	7	7	7	1
	Sur autres biens mobiliers	Acc.	4	2	3	2	4		1	1	4	3		
	Graffitis	Acc.		2					1					
	Autres détériorations sur biens immobiliers	Acc.	12	3	6	5	5	4	7	3	6	5	6	3
	Dégradation de clôture	Acc.		3		2	1				1			
		Sous-total	29	26	14	13	17	18	15	17	18	15	13	4
		Total	37	30	14	15	22	23	17	20	23	16	20	4

Infr. contre la sécurité publique

			2000	2013	2014	2015	2016	2017	2018	2019	2020	2021	2022	2023
Association de malfaiteurs	Acc.			1										
	Sous-total			1										
Menaces	Verbales	Acc.	12	10	9	3	4	3	6	2	5	2	8	2
	Ecrites	Acc.				4		4	1	11	1	11	4	
	Par gestes, emblèmes	Acc.		4	1	2	4	3	2	2	6		3	1
	Alerte à la bombe	Acc.								1				
	Sous-total		12	14	10	9	8	10	9	16	12	13	15	3
	Total		12	15	10	9	8	10	9	16	12	13	15	3

Infr. contre l'autorité publique

		2000	2013	2014	2015	2016	2017	2018	2019	2020	2021	2022	2023
Rébellion	Rébellion armée	Acc.	1							1	1		1
	Rébellion non armée	Acc.	1	1			2					1	
		Sous-total	2	1			2			1	1	1	1
Outrages		Acc.	1	1		1	2	1		1	2	5	
		Sous-total	1	1		1	2	1		1	2	5	
Autres infractions	Bris de scellés	Acc.			1								
		Sous-total			1								
		Total	3	2	1	1	4	1		2	3	6	1

Infr. contre la foi publique

			2000	2013	2014	2015	2016	2017	2018	2019	2020	2021	2022	2023
Faux en écritures	Faux en écritures	Acc.	1			2		1		1	1	2		
	Usage de faux en écrit. et écrit. falsifiées	Acc.			3	1				2	1	1	1	
		Sous-total	1			5	1	1		3	2	3	1	
Usurpation	De fonctions	Acc.						1						
	De grades	Acc.						1						
	De nom	Acc.		1	1	4	1	4	2	3	1	2		
		Sous-total		1	1	4	1	6	2	3	1	2		
Contrefaçon / falsification	Contrefaçon	Acc.			1				1				1	
	Falsification	Acc.					1						1	
		Sous-total			1		1		1				1	1
Fausses monnaies	Emission	Acc.	4	1				1						
	Non spécifié	Acc.	1											
	Autres	Acc.				6								
		Sous-total	5	1		6		1						
		Total	6	2	2	9	9	8	3	6	3	6	2	



Havelange

Infraction Code pénal

Infr. contre la famille

	2000	2013	2014	2015	2016	2017	2018	2019	2020	2021	2022	2023
Abandon de famille												
Acc.		1	1			1						
Sous-total		1	1			1						
Refus du droit aux relations personnelles	12	13	4	3	5	2	2	9	3	6	4	1
Acc.	12	13	4	3	5	2	2	9	3	6	4	1
Sous-total	12	13	4	3	5	2	2	9	3	6	4	1
Non-acquittement pension alimentaire	2	1	1	1		1						1
Acc.	2	1	1	1		1						1
Sous-total	2	1	1	1		1						1
Total	14	15	6	4	5	4	2	9	3	6	4	2

Criminalité informatique

	2000	2013	2014	2015	2016	2017	2018	2019	2020	2021	2022	2023
Hacking				1	2		1	1		1		
Acc.				1	2		1	1		1		
Sous-total				1	2		1	1		1		
Faux en informatique								1				
Acc.								1				
Tent.									1			
Sous-total								1	1			
Fraude informatique		3	4	6	1		4	3	8	11	15	1
Acc.		3	4	6	1		4	3	8	11	15	1
Tent.			1					1		1		
Sous-total		3	5	6	1		4	4	8	12	15	1
Total		3	5	7	3		5	6	9	13	15	1

Exercice illégal de l'autorité publique

	2000	2013	2014	2015	2016	2017	2018	2019	2020	2021	2022	2023
Prise d'intérêt									1			
Acc.									1			
Sous-total									1			
Total									1			



Contravention Code pénal

	2000	2013	2014	2015	2016	2017	2018	2019	2020	2021	2022	2023
Autres contraventions CP	Acc.								1		1	
	Sous-total								1		1	
	Total								1		1	

STATISTIQUES POLICIERES DE CRIMINALITE

LIEU DE PERPETRATION: COMMUNE

Havelange

***ANNEXE II: DETAIL PAR CATEGORIE DE DELIT
LOIS SPECIALES***



Havelange

Infraction Lois spéciales

Drogues

			2000	2013	2014	2015	2016	2017	2018	2019	2020	2021	2022	2023
Détention	Acc.		1	14	5	26	7	15	5	3	1	3	10	
	Sous-total		1	14	5	26	7	15	5	3	1	3	10	
Usage	Usage individuel	Acc.	1											
	Faciliter l'usage	Acc.		2		1	1		1					
	Sous-total		1	2		1	1		1					
Importation et exportation	Acc.					1								
	Sous-total					1								
Fabrication	Acc.											1		
	Sous-total											1		
Commerce	Acc.						2	1		1	1			
	Sous-total						2	1		1	1			
Autres	Acc.											1		
	Sous-total											1		
	Total		2	16	5	28	10	16	6	4	2	5	10	

Législation sur les étrangers

			2000	2013	2014	2015	2016	2017	2018	2019	2020	2021	2022	2023
Transmigration illégale	Accès au territoire	Acc.		5			1						3	
	Séjour	Acc.									2			
	Inscription au registre des étrangers	Acc.						1			2			
	Sous-total			5			1	1			4		3	
	Total			5			1	1			4		3	



Environnement

			2000	2013	2014	2015	2016	2017	2018	2019	2020	2021	2022	2023
Déchets	Déchets par professionnel	Acc.			1									
	Déchets par particulier	Acc.			3	4	4	1	3	3	2	5	4	
	Déchets par personne indéterminée	Acc.	2											
	Sous-total		2		4	4	4	1	3	3	2	5	4	
Autres que déchets	Urbanisme	Acc.		1						1		1	2	
	Pollution du sol	Acc.			1									
	Autres nuisances en matière d'environnement	Acc.	1						1					
	Sous-total		1	1	1				1	1		1	2	
Biodiversité / Faune et flore	Commerce et détention: législation CITES	Acc.							1					
	Bien-être animal	Acc.	4		2		1	1	1				2	
	Protection de la nature	Acc.		1										
	Destruction d'animaux	Acc.		2										1
	Sous-total		4	3	2		1	1	2				2	1
Total		7	4	7	4	5	2	6	4	2	6	8	1	

Armes et explosifs

			2000	2013	2014	2015	2016	2017	2018	2019	2020	2021	2022	2023
Détention illégale	Arme à feu	Acc.		56	44	7	4	1	1	7	4	2	1	
	Arme blanche ou non à feu	Acc.		1		1	1		1		1			
	Munition	Acc.										1		
	Non spécifié	Acc.	2											1
	Sous-total		2	57	44	8	5	1	2	2	7	5	3	1
Port / transport illégal	Arme blanche ou non à feu	Acc.		2		1		1	1		2			
	Sous-total			2		1		1	1		2			
Total		2	59	44	9	5	2	3	3	7	7	3	1	1



Protection de la personne

			2000	2013	2014	2015	2016	2017	2018	2019	2020	2021	2022	2023
Discrimination	Racisme et xénophobie	Acc.	1										1	1
	Fondée sur le handicap	Acc.									1			
		Sous-total	1								1		1	1
Protection de la vie privée		Acc.					1							
		Sous-total					1							
Autres		Acc.	2											
		Sous-total	2											
			Total				1				1		1	1



Havelange

Infraction Lois spéciales

Hormones et dopage

		2000	2013	2014	2015	2016	2017	2018	2019	2020	2021	2022	2023
Détention	Acc.						1						
	Sous-total:						1						
	Total:						1						

Sécurité privée

		2000	2013	2014	2015	2016	2017	2018	2019	2020	2021	2022	2023
Entreprises de gardiennage / de sécurité	Acc.							1					
	Sous-total:							1					
	Total:							1					

Protection de la jeunesse

		2000	2013	2014	2015	2016	2017	2018	2019	2020	2021	2022	2023
Législation sur l'obligation scolaire	Acc.											1	
	Sous-total:											1	
Législation sur la protection de la jeunesse	Acc.		2	3		5	2	5	3	4	6	4	
	Sous-total:		2	3		5	2	5	3	4	6	4	
	Total:		2	3		5	2	5	3	4	6	5	



Code pénal social

		2000	2013	2014	2015	2016	2017	2018	2019	2020	2021	2022	2023
Harcèlement au travail	Acc.									1			
	Sous-total:									1			
Fraude sociale aux cotisations (travail au noir)	Acc.									1	1		
	Sous-total:									1	1		
Documents sociaux	Acc.				1								
	Sous-total:				1								
Sécurité sociale	Acc.								1	1			
	Sous-total:								1	1			
Infr. contre foi publique en droit pénal social	Acc.			1									
	Sous-total:			1									
Escroquerie en droit pénal social	Acc.				1								
	Sous-total:				1								
Autres	Acc.			1									
	Sous-total:			1									
	Total:			2	2				1	3	1		

Ivresse et alcool

		2000	2013	2014	2015	2016	2017	2018	2019	2020	2021	2022	2023
Ivresse publique	Acc.	1		1	1		1			1	1	5	1
	Sous-total:	1		1	1		1			1	1	5	1
	Total:	1		1	1		1			1	1	5	1

Registre de population

		2000	2013	2014	2015	2016	2017	2018	2019	2020	2021	2022	2023
	Acc.		1	9	5	5	9	5	4	5	10	4	2
	Sous-total:		1	9	5	5	9	5	4	5	10	4	2
	Total:		1	9	5	5	9	5	4	5	10	4	2



Santé publique

		2000	2013	2014	2015	2016	2017	2018	2019	2020	2021	2022	2023
Refus ou négligence respect mesures	Acc.									10	6		
	Sous-total:									10	6		
Autres	Acc.									5			
	Sous-total:									5			
	Total:									15	6		

Travail

		2000	2013	2014	2015	2016	2017	2018	2019	2020	2021	2022	2023
Règlement général protection du travail	Acc.		1										
	Sous-total:		1										
Commerce ambulant	Acc.		1										
	Sous-total:		1										
Fraude sociale aux cotisations (travail au noir)	Acc.			1	1					2			
	Sous-total:			1	1					2			
Non spécifié	Acc.					1							
	Sous-total:					1							
Autres	Acc.				2								
	Sous-total:				2								
	Total:		2	1	3	1				2			

Protection des revenus publics

		2000	2013	2014	2015	2016	2017	2018	2019	2020	2021	2022	2023
Douane et accises	Acc.						1						
	Sous-total:						1						
	Total:						1						



Législation économique

		2000	2013	2014	2015	2016	2017	2018	2019	2020	2021	2022	2023
Sociétés	Acc.								2				
	Sous-total:								2				
	Total:								2				

Autres lois spéciales

		2000	2013	2014	2015	2016	2017	2018	2019	2020	2021	2022	2023
Transport	Acc.										1	1	1
	Sous-total:										1	1	1
Autres	Acc.											1	
	Sous-total:											1	
	Total:										1	2	1

STATISTIQUES POLICIERES DE CRIMINALITE

LIEU DE PERPETRATION: COMMUNE

Havelange

***ANNEXE III: DETAIL
FIGURES CRIMINELLES / PHENOMENES***



Havelange

FC Vol moyen de transport

		2000	2013	2014	2015	2016	2017	2018	2019	2020	2021	2022	2023
Vol de voiture	Acc.	5	9	2	3	2	4	4				1	1
	Tent.	2	1							1			
	Total	7	10	2	3	2	4	4		1		1	1
Vol de moto	Acc.	1				1							
	Total	1				1							
Carjacking	Acc.	1											
	Total	1											
Vol dans les garages	Acc.	2	4	1	1		3	3					
	Total	2	4	1	1		3	3					
Vol de vélomoteur	Acc.	2											
	Total	2											
Vol de vélo	Acc.	2	2	1		4		3	3				
	Total	2	2	1		4		3	3				



FC Cambriolage

		2000	2013	2014	2015	2016	2017	2018	2019	2020	2021	2022	2023
Cambriolage dans habitation	Acc.	11	35	17	19	18	15	25	21	11	3	4	2
	Tent.	3	10	4	11	6	9	7	4	7	6	3	
	Total	14	45	21	30	24	24	32	25	18	9	7	2
Cambriolage ds entreprise ou commerce	Acc.	2	2	1	11	4	3	3	6	3	3		
	Tent.	1		1	4	3	1	1	1		1		
	Total	3	2	2	15	7	4	4	7	3	4		
Cambriolage ds service public ou bâtiment administ	Acc.	2	3	3	12	5	1	1	1	2	3	1	1
	Tent.	1	1		3	2				1	6	2	2
	Total	3	4	3	15	7	1	1	1	3	9	3	3
Cambriolage dans bâtiment (total)	Acc.	15	39	21	42	27	19	29	28	16	9	5	3
	Tent.	4	11	5	17	10	10	8	5	8	13	5	2
	Total	19	50	26	59	37	29	37	33	24	22	10	5

FC Vol autre

		2000	2013	2014	2015	2016	2017	2018	2019	2020	2021	2022	2023
Vol à main armée	Acc.		1		1	1							
	Total		1		1	1							
Vol avec violence sans arme	Acc.	1					1	1		1			
	Tent.						1			1	1	1	
	Total	1					2	1		2	1	1	
Vol dans ou sur un véhicule	Acc.	12	8	3	8	48	16	3	1	1	8	4	
	Tent.	5	2		1	6	4	1				1	
	Total	17	10	3	9	54	20	4	1	1	8	5	
Vol d'armes et explosifs	Acc.		1		1	2	1	3					
	Total		1		1	2	1	3					
Vol à l'arraché	Acc.							1					
	Total							1					



FC Vol autre

		2000	2013	2014	2015	2016	2017	2018	2019	2020	2021	2022	2023
Vol à la tire	Acc.	1			1			2	1	1			
	Tent.									1			
	Total	1			1			2	1	2			
Vol à l'étalage	Acc.	2		2	1		6	1				2	1
	Tent.						2						
	Total	2		2	1		8	1				2	1
Vol par ruse	Acc.	1				4			2	1			
	Tent.									1			
	Total	1				4			2	2			
Vol de métaux	Acc.		6	2	7	2		1		2		1	
	Tent.												
	Total		6	2	7	2		1		2		1	
Vol sur les chantiers	Acc.	2	3	2				2	1			1	
	Tent.		1										
	Total	2	4	2				2	1			1	
Vol d'animaux	Acc.	1		1								1	1
	Tent.												
	Total	1		1								1	1

Criminalité ICT

		2000	2013	2014	2015	2016	2017	2018	2019	2020	2021	2022	2023
Fraude de cartes de paiements	Acc.		3	1	1	1		1	1	2		1	
	Tent.												
	Total		3	1	1	1		1	1	2		1	
Phishing	Acc.			1									
	Tent.												
	Total			1									
Shouldersurfing	Acc.		1		1								
	Tent.												
	Total		1		1								



FC Autre

		2000	2013	2014	2015	2016	2017	2018	2019	2020	2021	2022	2023
Violence contre les métiers d'intérêt général	Acc.		1								1	1	
	Total		1								1	1	
Graffiti	Acc.		2					1					
	Total		2					1					
Dégradation de voiture	Acc.	6	15	5	3	4	13	6	11	6	8	7	1
	Total	6	15	5	3	4	13	6	11	6	8	7	1



PH Violence intrafamiliale (VIF)

		2000	2013	2014	2015	2016	2017	2018	2019	2020	2021	2022	2023
VIF: physique, dans le couple	Acc.	1	1	7	7	3	6	7	1	4	6	7	2
	Total	1	1	7	7	3	6	7	1	4	6	7	2
VIF: physique, envers des descendants	Acc.			1	2			1	1		3		
	Total			1	2			1	1		3		
VIF: physique, envers d'autres membres	Acc.	2			1	1	1	4	1	1	2		
	Tent.							1					
	Total	2			1	1	1	5	1	1	2		
VIF: sexuelle, envers des descendants	Acc.	1	1	1		6							
	Total	1	1	1		6							
VIF: psychique, dans le couple	Acc.	13	20	4	4	8	7	6	15	11	11	17	2
	Total	13	20	4	4	8	7	6	15	11	11	17	2
VIF: psychique, envers des descendants	Acc.				1	1	1		2				
	Total				1	1	1		2				
VIF: psychique, envers d'autres membres	Acc.				1		1	1	1	2			
	Total				1		1	1	1	2			
VIF: économique, dans le couple	Acc.						1				1	1	
	Total						1				1	1	
VIF: économique, envers d'autres membres	Acc.	3	2	2	3	1	2			3			1
	Total	3	2	2	3	1	2			3			1

PH Hormones et dopage

		2000	2013	2014	2015	2016	2017	2018	2019	2020	2021	2022	2023
Dopage humain	Acc.						1						
	Total						1						



PH Drogues

		2000	2013	2014	2015	2016	2017	2018	2019	2020	2021	2022	2023
Vente de cocaïne	Acc.						1						
	Total						1						
Production de cannabis (culture)	Acc.										1		
	Total										1		



PH Violence dans l'espace public

		2000	2013	2014	2015	2016	2017	2018	2019	2020	2021	2022	2023
Violence physique (transport public)	Acc.				1								
	Total				1								
Violence physique (voie publique)	Acc.	3	2	1	4	6	5	6	4	2	8	7	4
	Tent.						1						
	Total	3	2	1	4	6	6	6	4	2	8	7	4
Violence physique (autre endroit public)	Acc.	1								1			
	Total	1								1			
Violence physique (endroit accessible au public)	Acc.	6	2	3	2	2	1		2		2	1	
	Total	6	2	3	2	2	1		2		2	1	
Violence sexuelle (autre endroit public)	Acc.		1										
	Total		1										
Violence sexuelle (endroit accessible au public)	Acc.						1		1				
	Total						1		1				
Violence psychique (voie publique)	Acc.	3	3	5	3	6	8	1	1	4	6	11	4
	Total	3	3	5	3	6	8	1	1	4	6	11	4
Violence psychique (autre endroit public)	Acc.			2									
	Total			2									
Violence psychique (endroit accessible au public)	Acc.	3		1		2		2		3	1		
	Total	3		1		2		2		3	1		
Vol avec violence sans arme (voie publique)	Acc.	1											
	Total	1											
Vol avec violence sans arme (endr. acces. au pub.)	Acc.							1					
	Total							1					



PH Autre

		2000	2013	2014	2015	2016	2017	2018	2019	2020	2021	2022	2023
Faux policiers	Acc.											1	
	Total											1	
Cyberharcèlement	Acc.		5	4	5	2	5	3	3	2	4	2	1
	Total		5	4	5	2	5	3	3	2	4	2	1
Fraude à l'identité	Acc.		1	1	5	1	4	2	4	2	3		
	Tent.			1	2								
	Total		1	2	7	1	4	2	4	2	3		

STATISTIQUES POLICIERES DE CRIMINALITE

LIEU DE PERPETRATION: COMMUNE

Havelange

***ANNEXE IV: FAITS ENREGISTRES
NON CRIMINELS***



Havelange

Faits non criminels

Maladies / Décès / Disparition

	2000	2013	2014	2015	2016	2017	2018	2019	2020	2021	2022	2023
Suicide	1	5	2	3	2	5	5	2		3	2	1
Personne malade	2	1			1	1	3	2		3	3	
Décès suspect			1		1					1		
Décès naturel	2	1		1	1	1	2		1	1		
Disparition (personne disparue)	3	1	1	1	1		1	2	1	2	2	1
Accident (sauf roulage)	1	1	1	2					2		1	
Autres			1									
Total	9	9	6	7	6	7	11	6	4	10	8	2

Appels

	2000	2013	2014	2015	2016	2017	2018	2019	2020	2021	2022	2023
Appels	2				1							
Total	2				1							

Problèmes sociaux

	2000	2013	2014	2015	2016	2017	2018	2019	2020	2021	2022	2023
Différends familiaux	11	6	10	3	2	2	4	2	3	5	4	
Différend (pas de coups)	10	1		1	2	4	1	2	1	1	3	1
Affaire civile	4	7	2					1	1	1		
Protection de la jeunesse	3	2	7	1	3	1	11	9	8	2	5	3
Autres		1							2	2		
Total	28	17	19	5	7	7	16	14	15	11	12	4



Catastrophes

	2000	2013	2014	2015	2016	2017	2018	2019	2020	2021	2022	2023
Dégâts tempête			1									
Total			1									

Agissements suspects

	2000	2013	2014	2015	2016	2017	2018	2019	2020	2021	2022	2023
	14	4	2	1	1	1	2		2	1	4	
Total	14	4	2	1	1	1	2		2	1	4	

Objets perdus

	2000	2013	2014	2015	2016	2017	2018	2019	2020	2021	2022	2023
	5	79	75	79	82	81	98	104	72	78	85	25
Total	5	79	75	79	82	81	98	104	72	78	85	25

Autres non-infractions

	2000	2013	2014	2015	2016	2017	2018	2019	2020	2021	2022	2023
Non-respect des conditions				2		1		3		2	1	
Procès-verbal d'information	5	3	1	2	2	3			2	1		
Notification			1	2			2	1	1	3	3	
Demande signalement surveillance électronique											2	1
Fonction de contrôle armes			1		1				2	7	1	
Total	5	3	3	6	3	4	2	4	5	13	7	1