

# ***STATISTIQUES POLICIERES DE CRIMINALITE***

---

*LIEU DE PERPETRATION: COMMUNE*

**Hastière**

***2000 - Trimestre 1 2023***

*Police fédérale - DGRIDRIIBIPOL*

# ***STATISTIQUES POLICIERES DE CRIMINALITE***

---

***LIEU DE PERPETRATION: COMMUNE***

**Hastière**

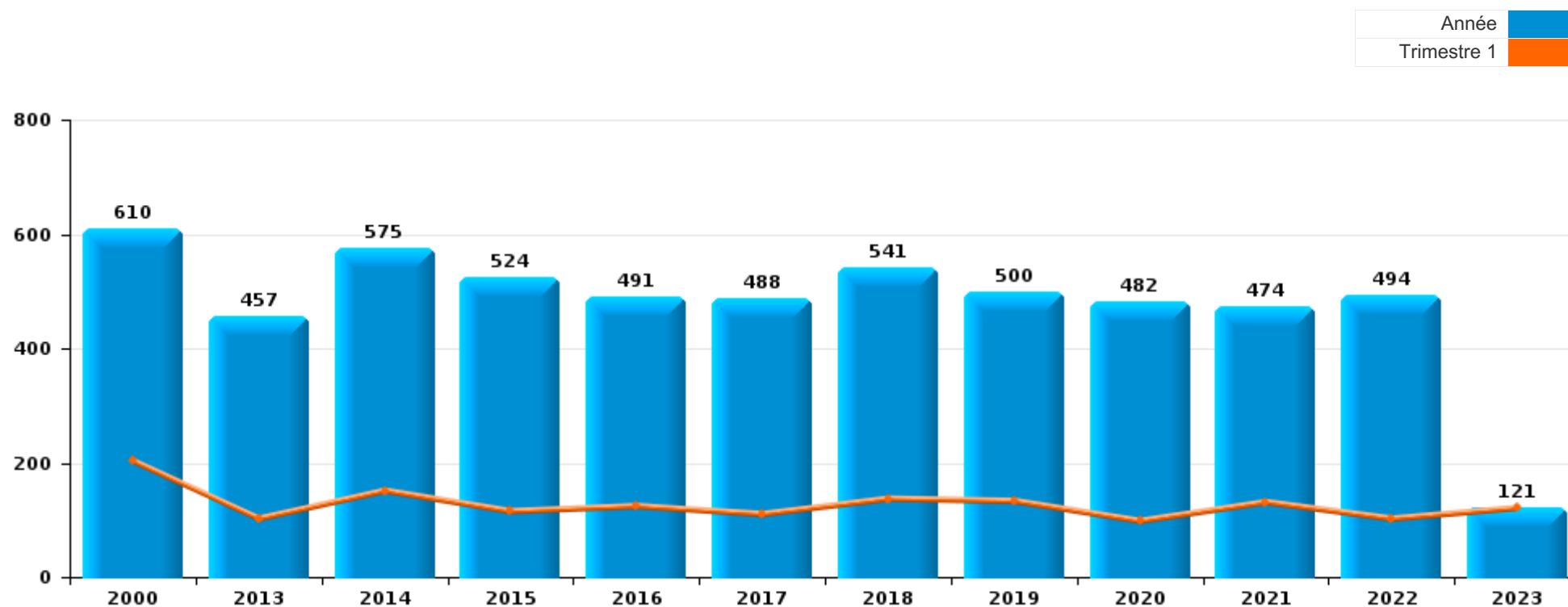
***PARTIE I : INFRACTIONS JUDICIAIRES***

## CRIMINALITE ENREGISTREE COMMISE AU NIVEAU DE LA COMMUNE



### Hastière

	2000	2013	2014	2015	2016	2017	2018	2019	2020	2021	2022	2023
Nombre total des délits	610	457	575	524	491	488	541	500	482	474	494	121



FPF/DGR/DRI/BIPOL - Statistiques policières de criminalité (date de clôture: 22/09/2023)

Les données pour les années 2001 jusqu'à 2012 ne sont plus publiées mais restent disponibles sur demande auprès du service BIPOL.

Les données pour 2023 ne concernent que le 1er trimestre.



Hastière

	2000	2013	2014	2015	2016	2017	2018	2019	2020	2021	2022	2023
Vol et extorsion	211	114	161	118	130	103	114	114	51	69	76	30
Dégradation de la propriété	82	43	72	82	62	70	58	62	52	43	55	12
Infr. contre l'intégrité physique	65	43	59	54	56	65	49	55	69	65	38	6
Fraude	48	23	32	33	34	27	52	39	38	51	71	14
Infr. contre autres valeurs morales et sentiments	18	22	45	39	40	39	58	55	27	45	24	10
Infr. contre la sécurité publique	53	37	37	40	22	29	43	24	46	32	15	6
Registre de population	4	37	30	24	34	31	28	25	13	26	30	5
Drogues	13	30	16	19	25	23	21	16	11	8	73	1
Environnement	19	11	13	7	11	18	18	24	17	16	13	10
Armes et explosifs	8	25	14	11	9	16	18	12	13	21	10	4
Infr. contre la famille	18	12	16	10	3	1	14	4	14	15	23	7
Protection de la jeunesse	5	10	12	9	11	12	16	14	14	11	11	4
Infr. contre la foi publique	15	11	6	13	13	15	6	11	10	10	5	1
Infr. contre l'autorité publique	6	3	13	9	7	10	13	12	6	2	11	1
Infr. contre les mœurs	6	8	17	16	7	6	5	5	6	8	8	1
Criminalité informatique		3	1	17	5	3	4	4	19	9	16	8
Santé publique	2	1	1						60	15		
Code pénal social		6	3	8	5	7	1	6	3	5	3	1
Protection de la personne	7	2	4	2	3	3	8	6	4	4	3	
Ivresse et alcool	2	1	2	2	6	3	5	6	6	7	5	
Infr. relative au statut juridique de l'enfant	2	2	6	2	5		4	2	1	3	3	
Législation sur les étrangers	1	5	10	3			2	1	2	6		
Contravention Code pénal	13											
Autres lois spéciales	3			3	1			2		1		
Travail	1	5	1	1		1	1					
Exercice illégal de l'autorité publique	4					1						
Infr. contre la liberté individuelle			2	1		1	1					
Législation économique	1					1	1				1	
Protection des revenus publics				1	2	1						
Traite des êtres humains		1	2			1						
Carte d'identité	2						1					
Pratiques commerciales	1	2										
Marchand de sommeil								1		1		
Provocation crime ou délits										1		
Sécurité privée						1						
<b>Sous-total</b>	<b>610</b>	<b>457</b>	<b>575</b>	<b>524</b>	<b>491</b>	<b>488</b>	<b>541</b>	<b>500</b>	<b>482</b>	<b>474</b>	<b>494</b>	<b>121</b>
<b>Contravention règlement policier local</b>		17	28	42	39	52	93	62	58	65	48	8
<b>Sous-total</b>		<b>17</b>	<b>28</b>	<b>42</b>	<b>39</b>	<b>52</b>	<b>93</b>	<b>62</b>	<b>58</b>	<b>65</b>	<b>48</b>	<b>8</b>
<b>Total</b>	<b>610</b>	<b>474</b>	<b>603</b>	<b>566</b>	<b>530</b>	<b>540</b>	<b>634</b>	<b>562</b>	<b>540</b>	<b>539</b>	<b>542</b>	<b>129</b>

FPF/DGR/DRI/BIPOL - Statistiques policières de criminalité (date de clôture: 22/09/2023)

Les données pour les années 2001 jusqu'à 2012 ne sont plus publiées mais restent disponibles sur demande auprès du service BIPOL.

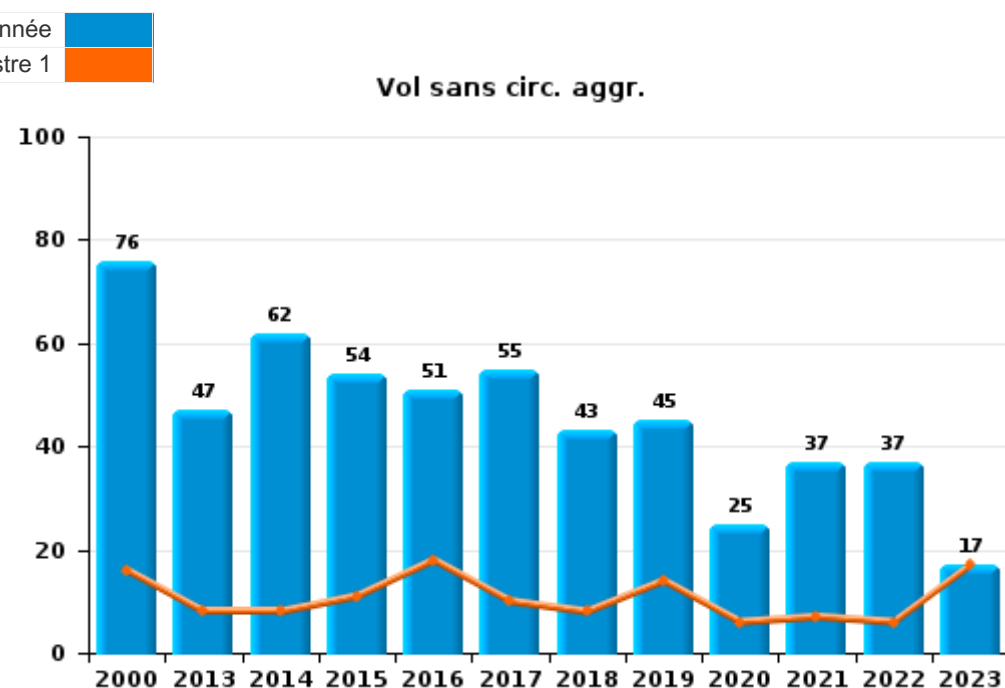
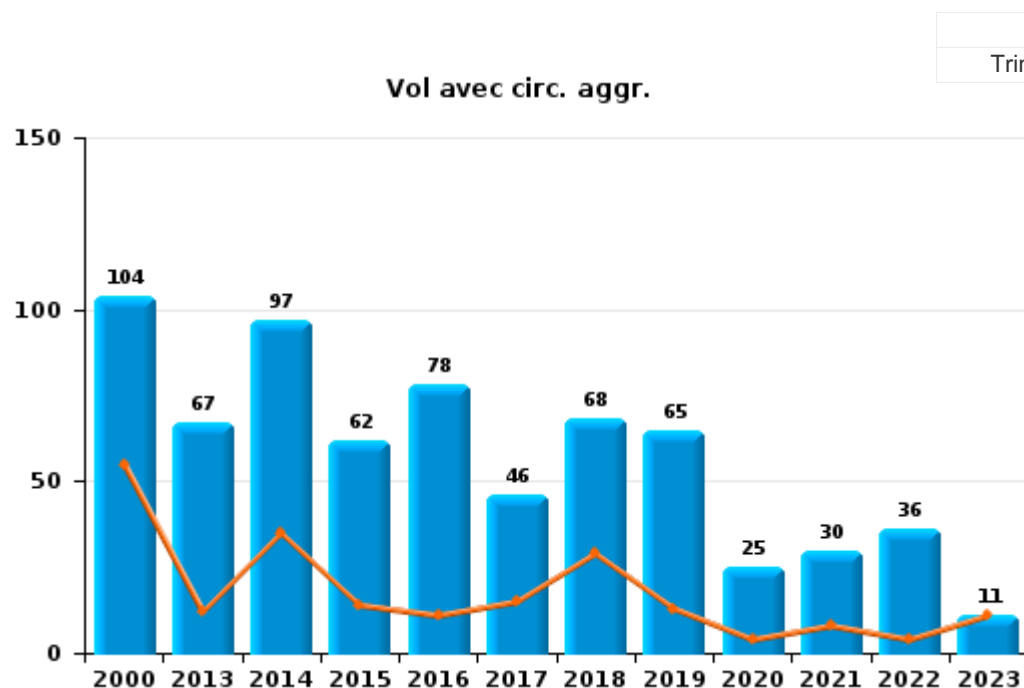
Les données pour 2023 ne concernent que le 1er trimestre.



I.1. Catégorie des infractions : Vol et extorsion (top 5 des infractions au niveau national 2022)

Hastière

	2000	2013	2014	2015	2016	2017	2018	2019	2020	2021	2022	2023
Vol avec circ. agr.	104	67	97	62	78	46	68	65	25	30	36	11
Vol sans circ. agr.	76	47	62	54	51	55	43	45	25	37	37	17
Vol non spécifié	31		1	1	1		2	2	1		1	
Extorsion			1	1		2	1	2		2	2	2
<b>Total</b>	<b>211</b>	<b>114</b>	<b>161</b>	<b>118</b>	<b>130</b>	<b>103</b>	<b>114</b>	<b>114</b>	<b>51</b>	<b>69</b>	<b>76</b>	<b>30</b>





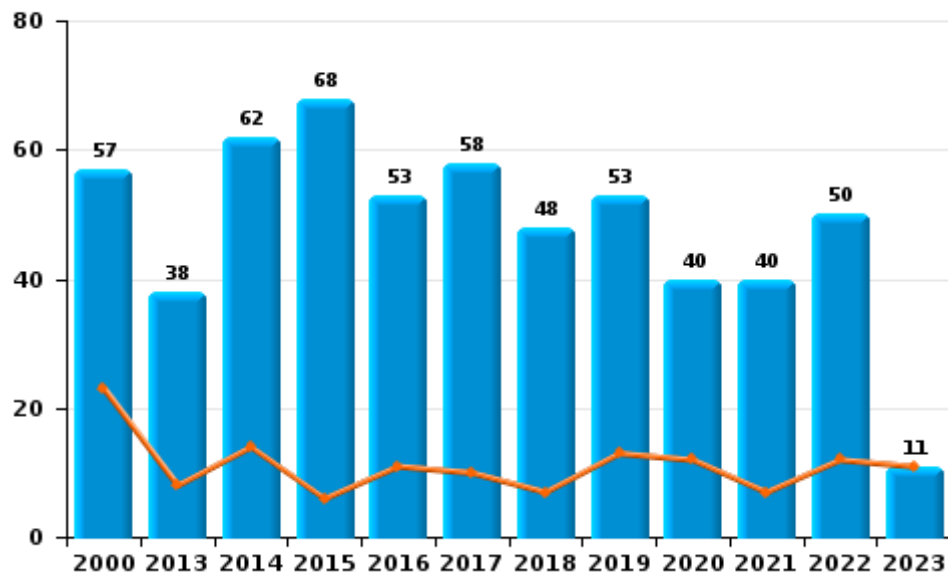
I.2. Catégorie des infractions : Dégradation de la propriété (top 5 des infractions au niveau national 2022)

Hastière

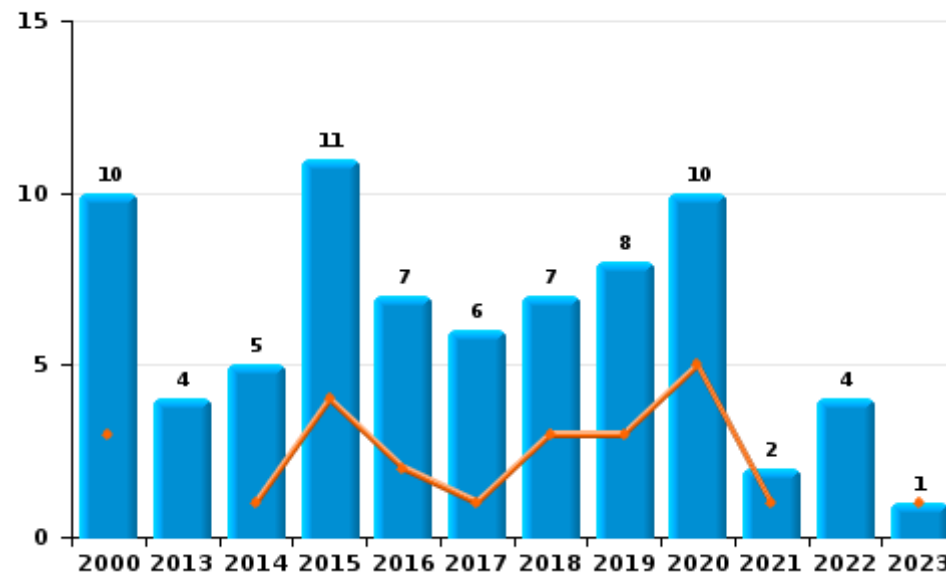
	2000	2013	2014	2015	2016	2017	2018	2019	2020	2021	2022	2023
Vandalisme	57	38	62	68	53	58	48	53	40	40	50	11
Destruction, dénaturation, dégradation	15	1	5	3	2	6	3	1	2	1	1	
Incendie volontaire	5	3	1	5	5	4	6	2	5	2	1	1
Incendie involontaire	5	1	4	6	2	2	1	6	5		3	
<b>Total</b>	<b>82</b>	<b>43</b>	<b>72</b>	<b>82</b>	<b>62</b>	<b>70</b>	<b>58</b>	<b>62</b>	<b>52</b>	<b>43</b>	<b>55</b>	<b>12</b>



Vandalisme



Incendie

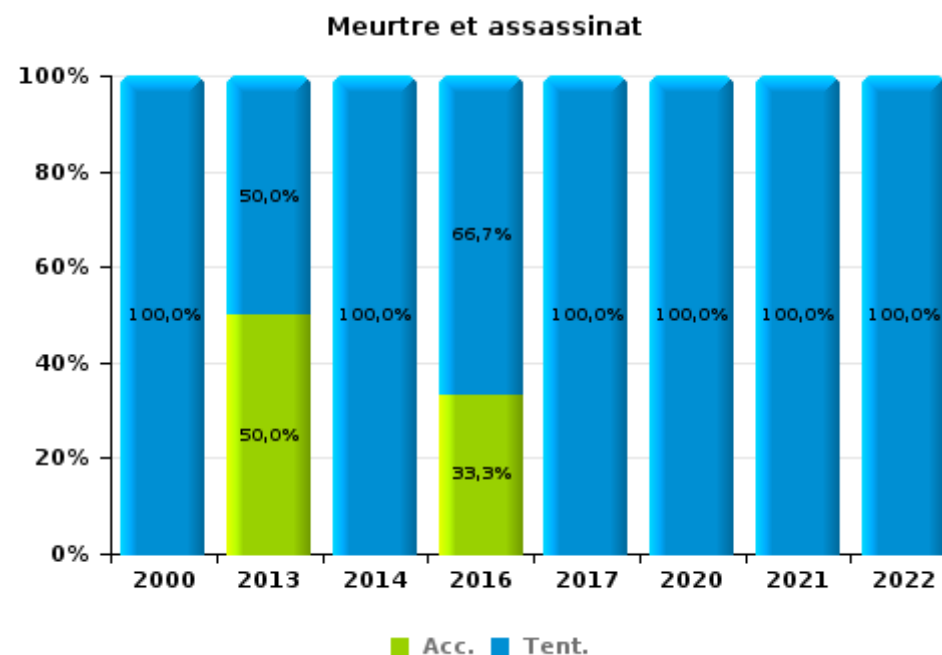
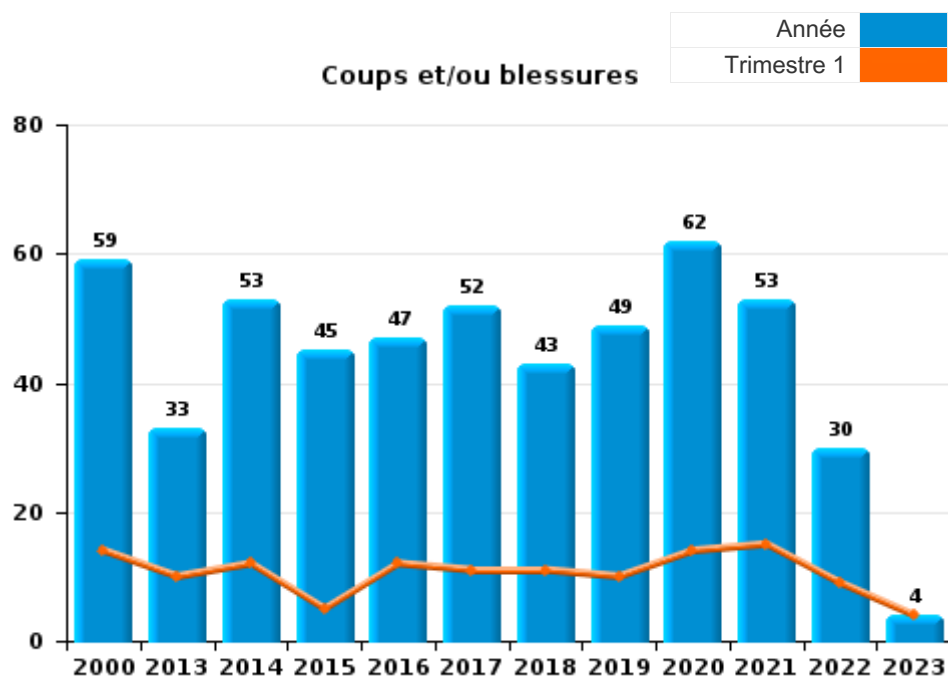




I.3. Catégorie des infractions : Infr. contre l'intégrité physique (top 5 des infractions au niveau national 2022)

Hastière

	2000	2013	2014	2015	2016	2017	2018	2019	2020	2021	2022	2023
Coups et/ou blessures	59	33	53	45	47	52	43	49	62	53	30	4
Autres	5	8	5	9	6	10	6	6	6	10	6	2
Meurtre et assassinat	1	2	1		3	3			1	2	2	
<b>Total</b>	<b>65</b>	<b>43</b>	<b>59</b>	<b>54</b>	<b>56</b>	<b>65</b>	<b>49</b>	<b>55</b>	<b>69</b>	<b>65</b>	<b>38</b>	<b>6</b>

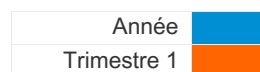




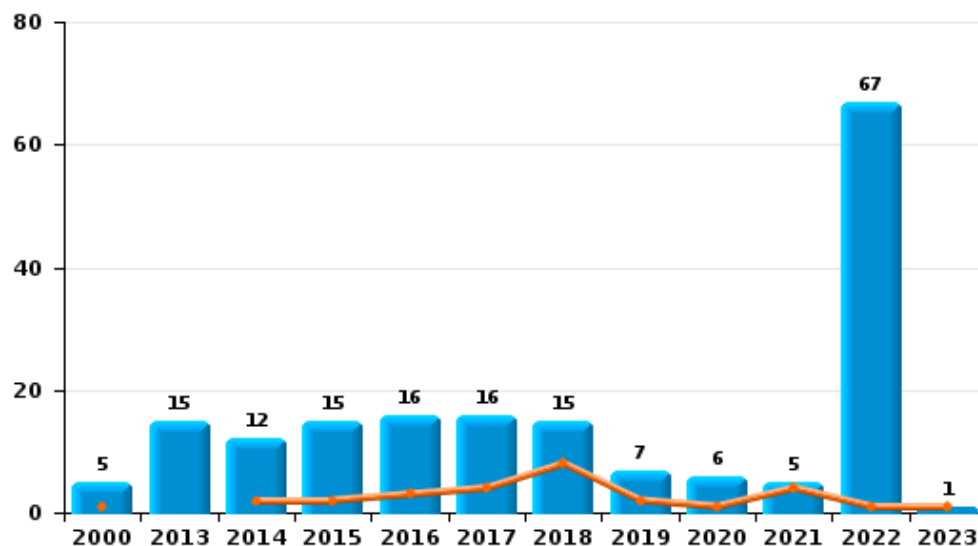
I.4. Catégorie des infractions : Drogues (top 5 des infractions au niveau national 2022)

Hastière

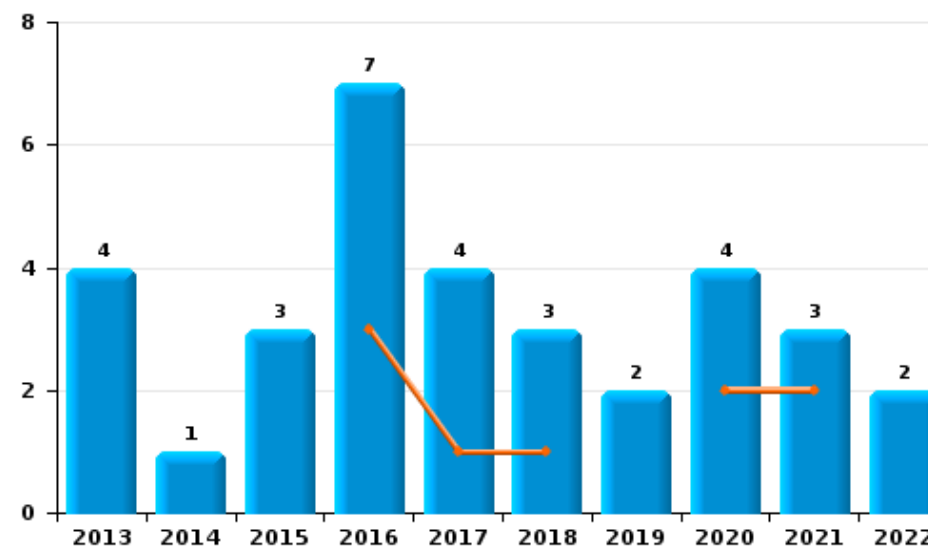
	2000	2013	2014	2015	2016	2017	2018	2019	2020	2021	2022	2023
Détention	5	15	12	15	16	16	15	7	6	5	67	1
Commerce		4	1	3	7	4	3	2	4	3	2	
Importation et exportation		3	1		1	2	1	4	1			
Usage	6	3				1		2			1	
Fabrication		3	1	1	1			1			3	
Autres	2	2	1				2					
<b>Total</b>	<b>13</b>	<b>30</b>	<b>16</b>	<b>19</b>	<b>25</b>	<b>23</b>	<b>21</b>	<b>16</b>	<b>11</b>	<b>8</b>	<b>73</b>	<b>1</b>



Détention



Commerce







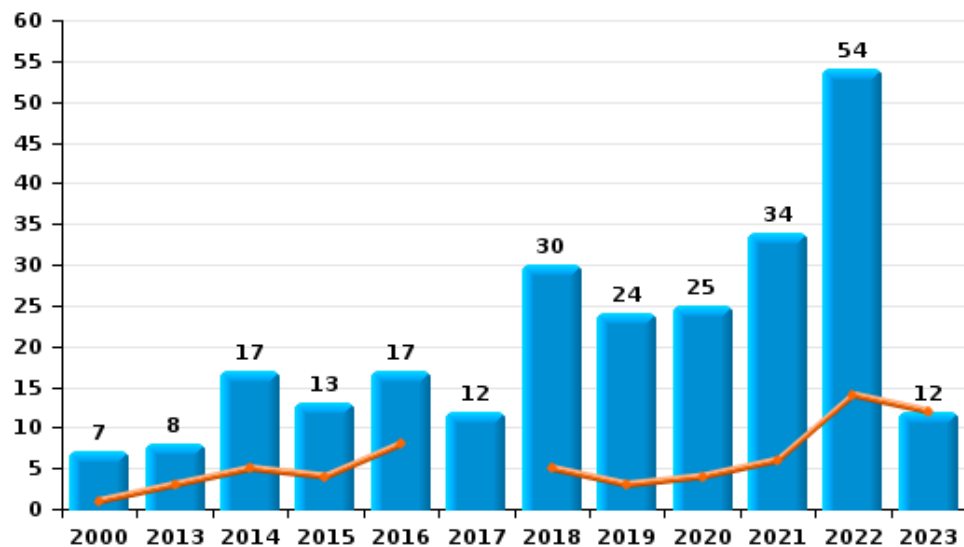
I.5. Catégorie des infractions : Fraude (top 5 des infractions au niveau national 2022)

Hastière

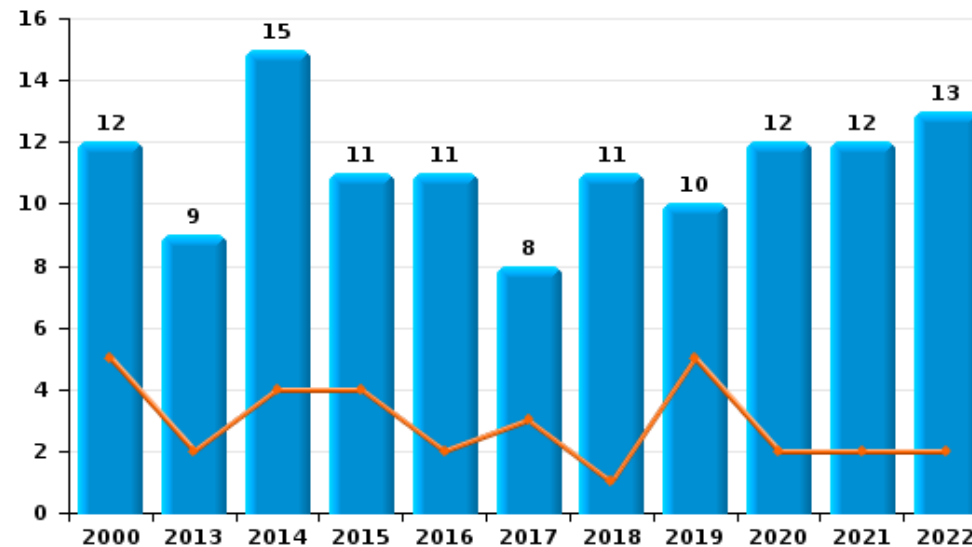
	2000	2013	2014	2015	2016	2017	2018	2019	2020	2021	2022	2023
Escroquerie	7	8	17	13	17	12	30	24	25	34	54	12
Abus de confiance et infr. apparentées	12	9	15	11	11	8	11	10	12	12	13	
Détournement et destruction frauduleuse	21			2	2	1	3	2	1			1
Recel	2	1		3		3	3	1		2	2	
Infr. liées à l'insolvabilité		2		1	3	2	1			3	1	1
Fraudes: Autres	3			1	1	1	4	1				
Grivèlerie	3	3		2				1			1	
<b>Total</b>	<b>48</b>	<b>23</b>	<b>32</b>	<b>33</b>	<b>34</b>	<b>27</b>	<b>52</b>	<b>39</b>	<b>38</b>	<b>51</b>	<b>71</b>	<b>14</b>



Escroquerie



Abus de confiance et infr. apparentées



FPF/DGR/DRI/BIPOL - Statistiques policières de criminalité (date de clôture: 22/09/2023)

Les données pour les années 2001 jusqu'à 2012 ne sont plus publiées mais restent disponibles sur demande auprès du service BIPOL.

Les données pour 2023 ne concernent que le 1er trimestre.

# ***STATISTIQUES POLICIERES DE CRIMINALITE***

---

***LIEU DE PERPETRATION: COMMUNE***

**Hastière**

***PARTIE II : FIGURES CRIMINELLES / PHENOMENES***



**Hastière**

**FC Vol moyen de transport**

	2000	2013	2014	2015	2016	2017	2018	2019	2020	2021	2022	2023
Vol de voiture	8	3	4	6	4	2	4	5	1	3	1	
Vol de moto	3	1	1	2		2		2				
Carjacking							2			1		
Vol dans les garages	1											
Vol de vélomoteur	3	3	11	4	1				1	1	2	
Vol de vélo	8	4	4	5	3	1	4	2	2	3		

**FC Cambriolage**

	2000	2013	2014	2015	2016	2017	2018	2019	2020	2021	2022	2023
Cambriolage dans habitation	32	21	30	25	28	24	27	28	9	10	19	7
Cambriolage ds entreprise ou commerce	13	5	4	3	6	3	10	5	6	2	4	
Cambriolage ds service public ou bâtiment administ	7	10	5	5	2	2	2	1	2	2		
Cambriolage dans bâtiment (total)	51	36	39	33	36	29	39	34	17	14	23	7



**FC Vol autre**

	2000	2013	2014	2015	2016	2017	2018	2019	2020	2021	2022	2023
Vol à main armée	4		1	1						1		1
Vol avec violence sans arme	1	3	2	1	3	3	8	3	1	2	3	2
Vol dans ou sur un véhicule	27	6	21	7	11	13	15	13	9	8	5	10
Vol d'armes et explosifs	5	2	3	1	2	1	1	5	1		1	
Arrachage de sac à main		1										
Vol à l'arraché		1										
Vol à la tire	1			1	1	2		1	1			
Vol à l'étalage	2	2	3	2		2	2	2	2	2	1	
Vol par ruse	3		1	2			2					
Vol de métaux	1	3	6	1	2	2	2	1	3	3	1	
Vol sur les chantiers	3					3	1		1	1	3	
Vol d'animaux		3	1	1	1		1		1			2
Vol de cargaison											1	

**Criminalité ICT**

	2000	2013	2014	2015	2016	2017	2018	2019	2020	2021	2022	2023
Fraude de cartes de paiements		1		16	3		1	1	11	3	2	3
Phishing									1		1	
Ransomware						1						

**FC Autre**

	2000	2013	2014	2015	2016	2017	2018	2019	2020	2021	2022	2023
Violence contre les métiers d'intérêt général		1	1			1			2	1		
Graffiti			1	2	1	1	1			1		
Dégradation de voiture	9	16	17	28	21	24	30	24	15	17	30	7
Rixe au couteau		1	2			1				1		



**PH Violence intrafamiliale (VIF)**

	2000	2013	2014	2015	2016	2017	2018	2019	2020	2021	2022	2023
VIF: physique, dans le couple	4	9	9	21	16	22	18	14	25	17	8	1
VIF: physique, envers des descendants	1	3	4		2	5	1	5	1	3		
VIF: physique, envers d'autres membres	22	1	5	2	2		2	4	8	6		
VIF: sexuelle, dans le couple										1		
VIF: sexuelle, envers des descendants	1	2						2		1		
VIF: psychique, dans le couple	11	14	20	15	12	3	22	12	18	22	29	7
VIF: psychique, envers des descendants							1	2	5	2	2	
VIF: psychique, envers d'autres membres				2		3			4		1	
VIF: économique, dans le couple			1	4			1	7	3	2	1	
VIF: économique, envers des descendants										1	1	
VIF: économique, envers d'autres membres	11	3	4	2		1	1		2	2		1

**PH Drogues**

	2000	2013	2014	2015	2016	2017	2018	2019	2020	2021	2022	2023
Vente de cocaïne						1	1			2	1	
Import-export de drogues synthétiques									1			
Vente de drogues synthétiques									1			
Production de cannabis (culture)		1	1								2	
Vente de cannabis en grande quantité						1						
Vente-traffic d'héroïne				1	2	1	1		1	1		

**PH Trafic d'armes**

	2000	2013	2014	2015	2016	2017	2018	2019	2020	2021	2022	2023
Commerce et production d'arme à feu et mun.							1			2		
Commerce et production d'arme non à feu		1										



**PH Traite des êtres humains**

	2000	2013	2014	2015	2016	2017	2018	2019	2020	2021	2022	2023
TEH - exploitation économique			1									
TEH - exploitation sexuelle	1				1	3						

**PH Violence dans l'espace public**

	2000	2013	2014	2015	2016	2017	2018	2019	2020	2021	2022	2023
Violence physique (transport public)			1									
Violence physique (voie publique)	15	10	27	17	19	14	14	23	14	19	15	
Violence physique (autre endroit public)	1			1	3			1	1			
Violence physique (endroit accessible au public)	7	4	6	6	3		5	3	3	3	5	1
Violence sexuelle (voie publique)		1	2	2	1				1		2	
Violence sexuelle (autre endroit public)											1	
Violence sexuelle (endroit accessible au public)			1	1		1	1					
Violence psychique (transport public)				2								
Violence psychique (voie publique)	19	14	28	27	18	17	26	16	17	17	14	5
Violence psychique (autre endroit public)	1	1	1	4		1	2	2	3			1
Violence psychique (endroit accessible au public)	13	1	2	5	3	2	4	4	8	6	1	1
Vol à main armée (voie publique)	1											1
Vol à main armée (endroit accessible au public)	2		1	1								
Vol avec violence sans arme (voie publique)		2				1	5	1				
Vol avec violence sans arme (endr. acces. au pub.)		1			1		1		1			

**PH Autre**

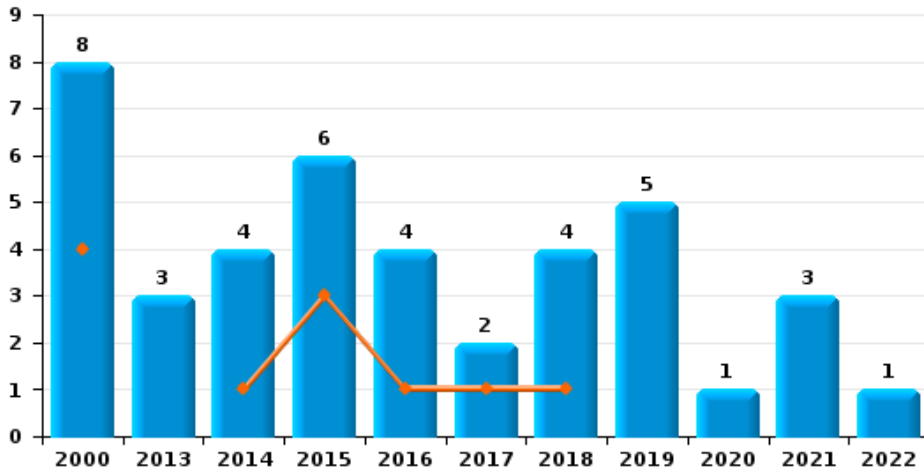
	2000	2013	2014	2015	2016	2017	2018	2019	2020	2021	2022	2023
Cyberharcèlement	1	2	5	4	2		3	6	4	3	1	
Fraude à l'identité	1	1	2	1	5	3	4	6	6	8	1	



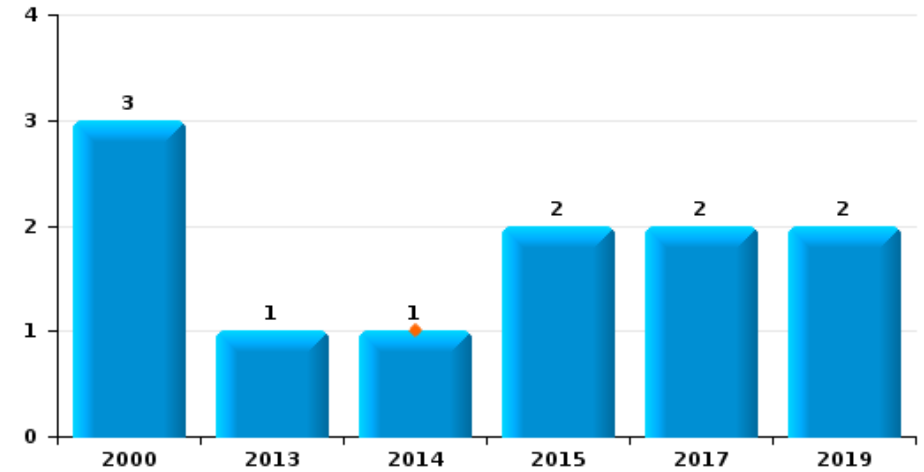
**Hastière**

Année	<span style="color: blue;">■</span>
Trimestre 1	<span style="color: orange;">■</span>

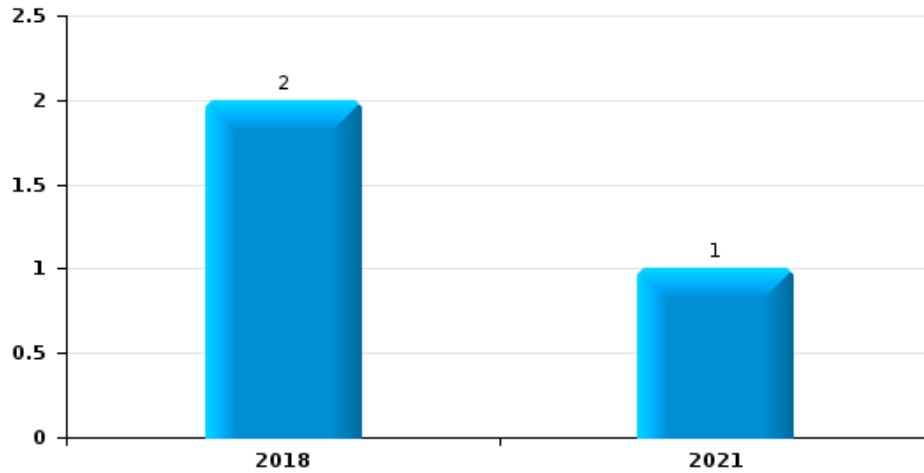
**Vol de voiture**



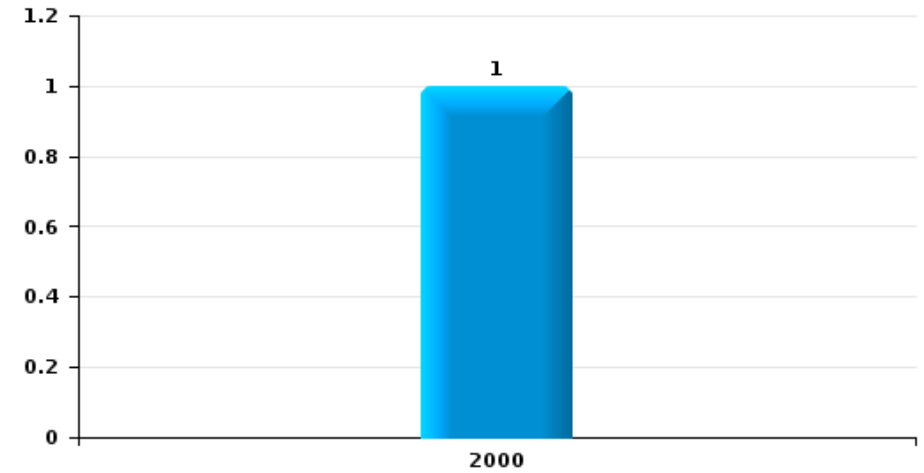
**Vol de moto**



**Carjacking**



**Vol dans les garages**

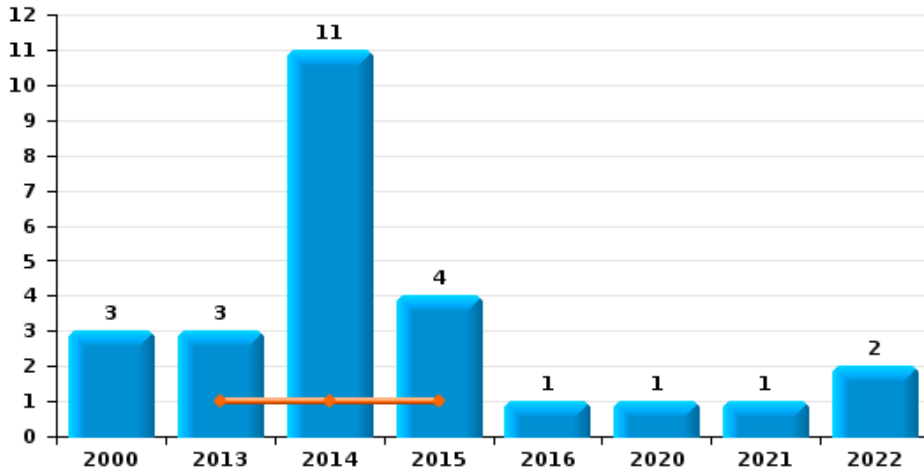




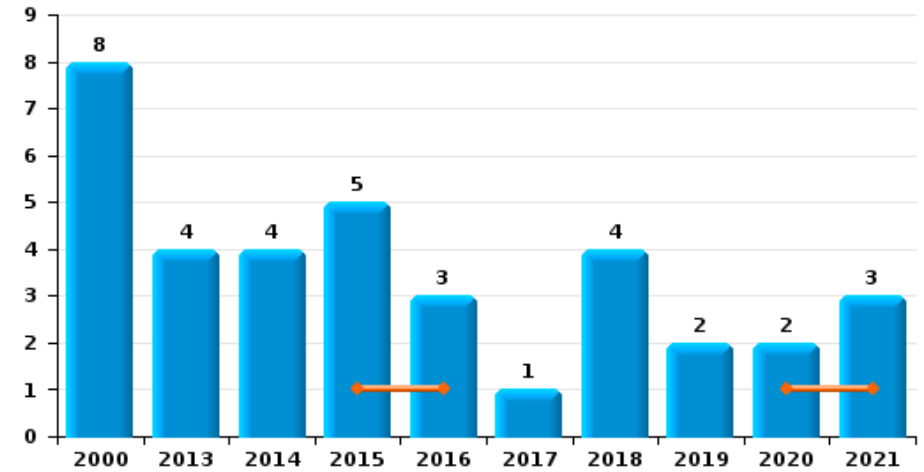
**Hastière**

Année	<span style="color: blue;">■</span>
Trimestre 1	<span style="color: orange;">■</span>

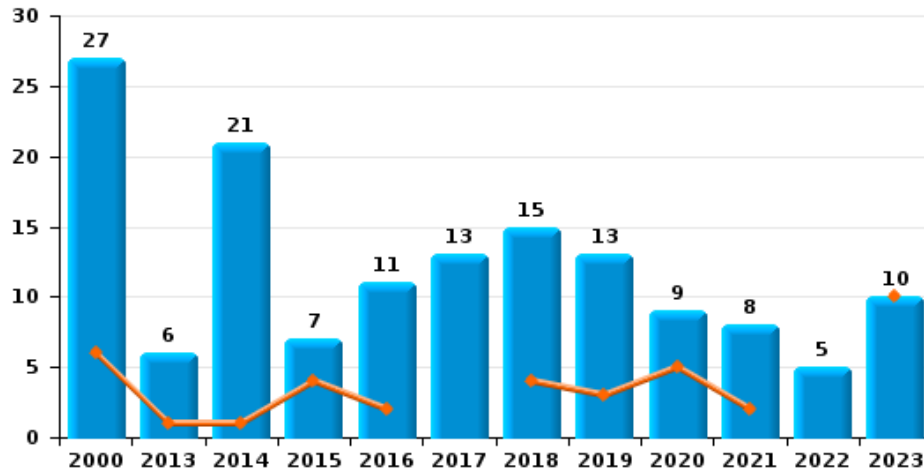
**Vol de vélomoteur**



**Vol de vélo**



**Vol dans ou sur un véhicule**



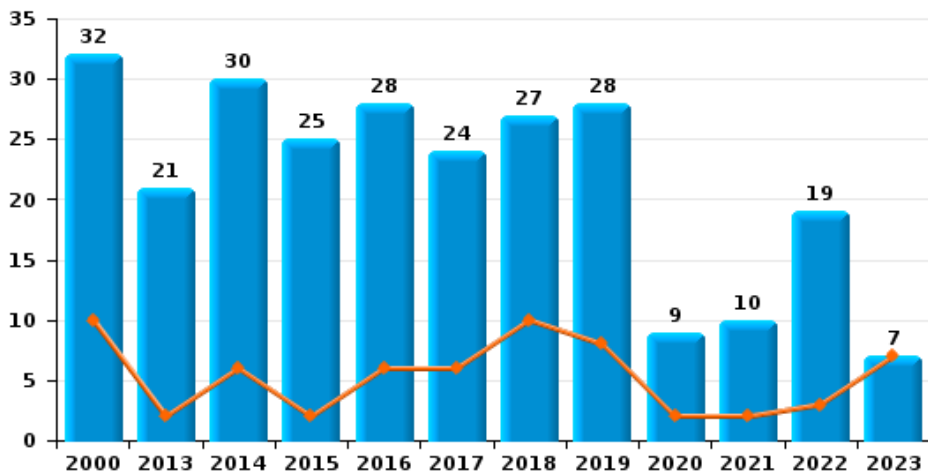




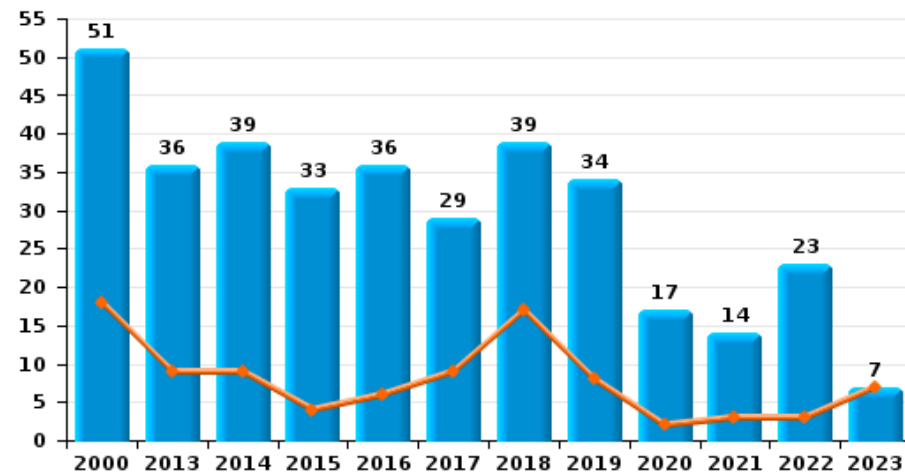
Hastière



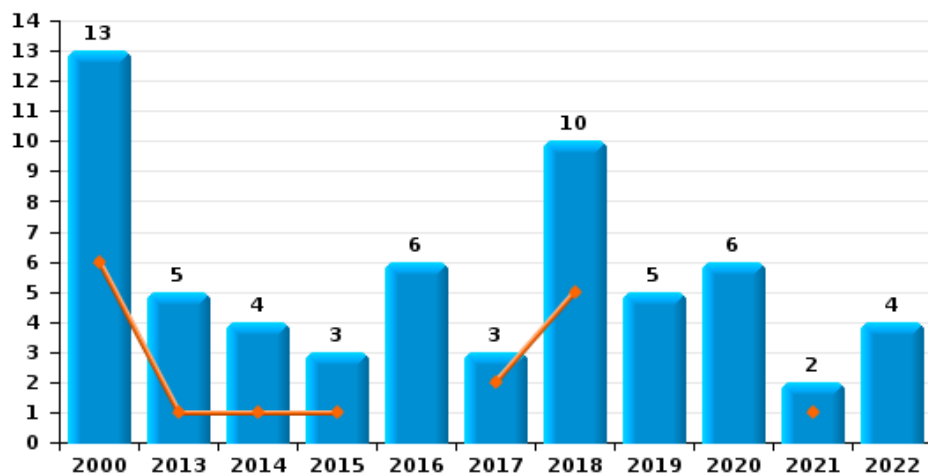
Cambriolage dans habitation



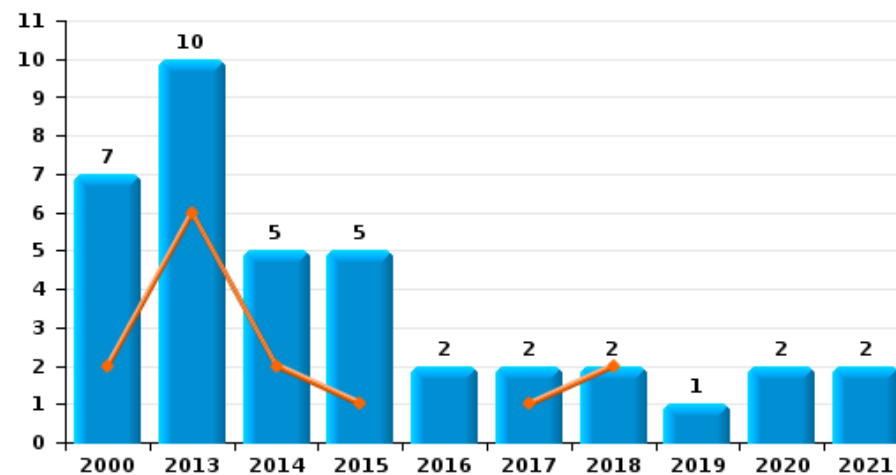
Cambriolage dans bâtiment (total)



Cambriolage ds entreprise ou commerce



Cambriolage ds service public ou bâtiment administratif

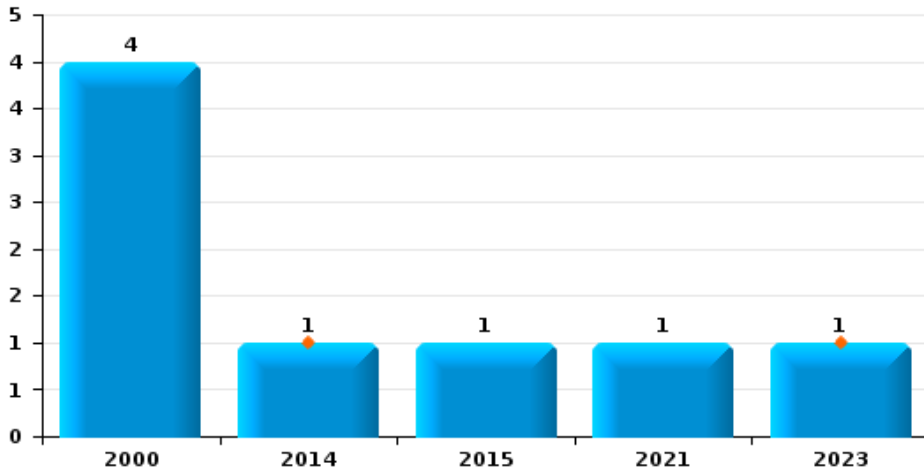




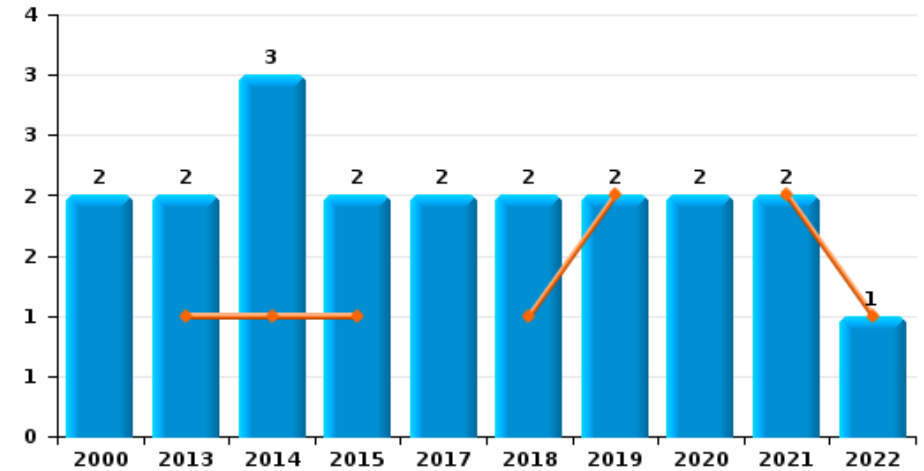
**Hastière**

Année	<span style="color: blue;">■</span>
Trimestre 1	<span style="color: orange;">■</span>

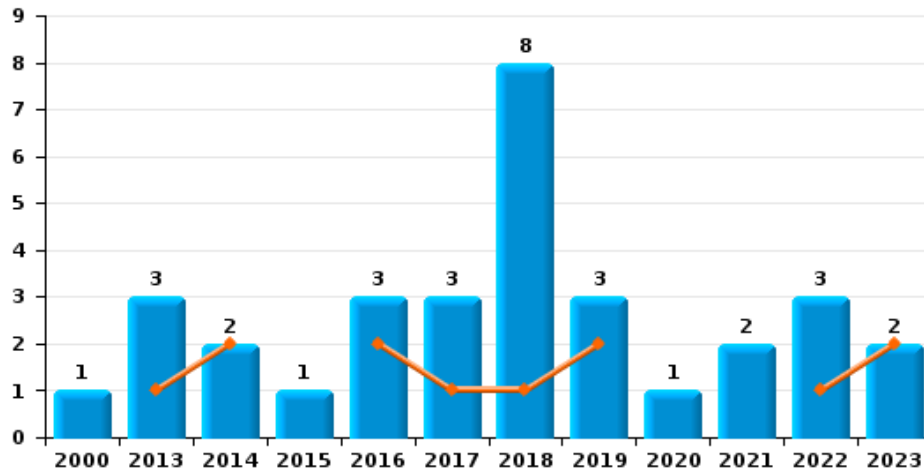
**Vol à main armée**



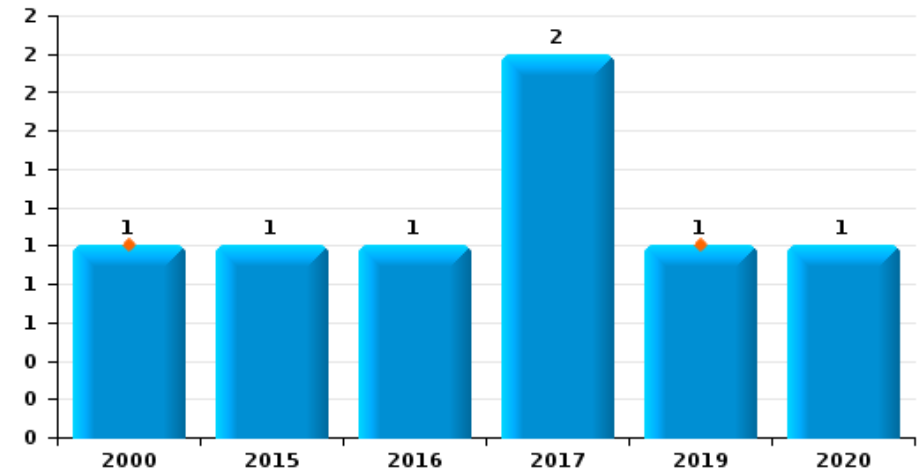
**Vol à l'étalage**



**Vol avec violence sans arme**



**Vol à la tire**

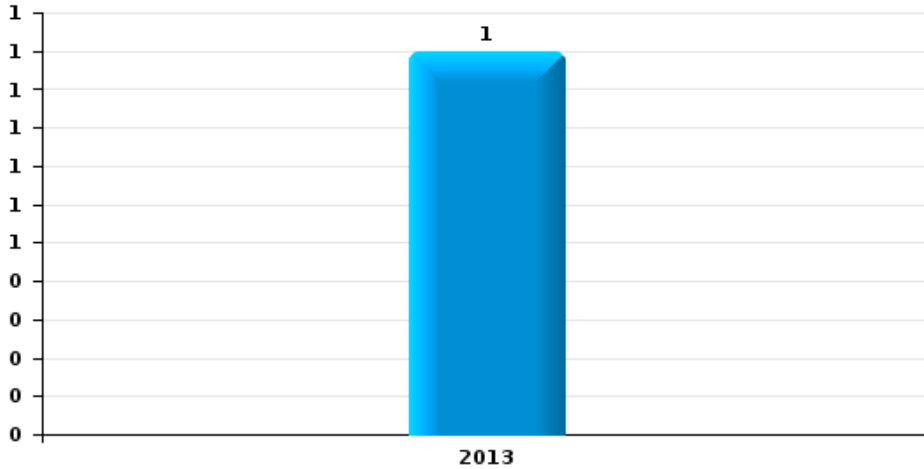




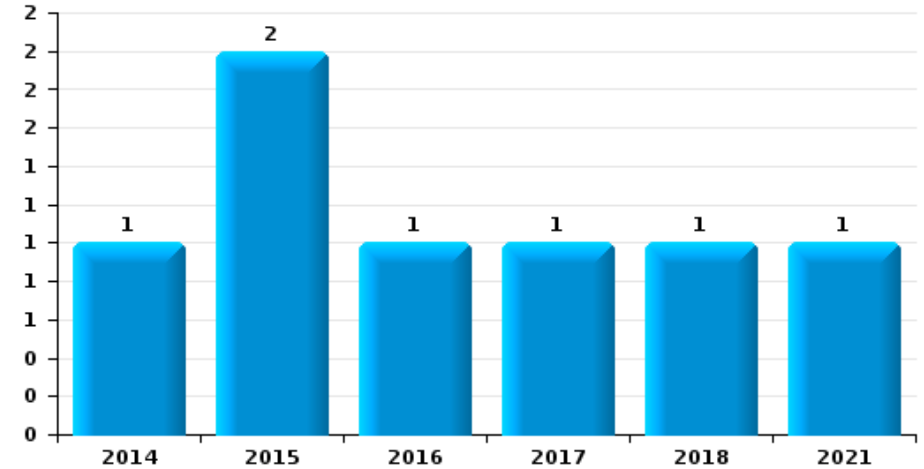
**Hastière**

Année ■  
Trimestre 1 ■

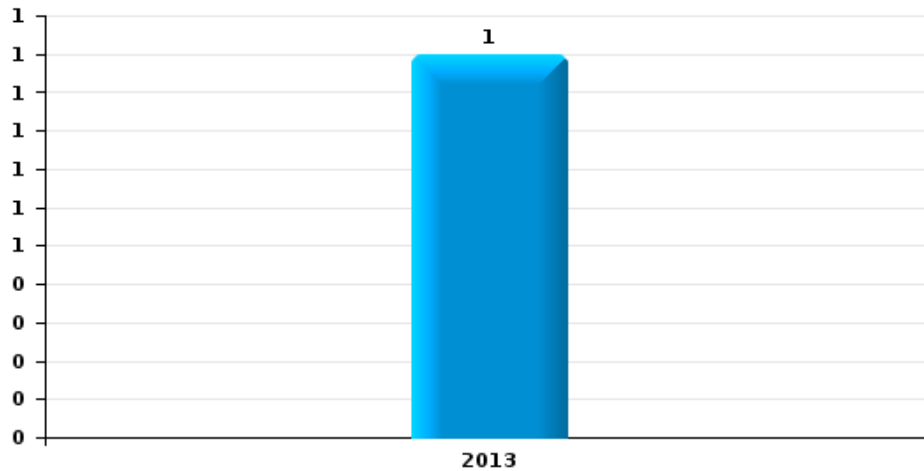
**Arrachage de sac à main**



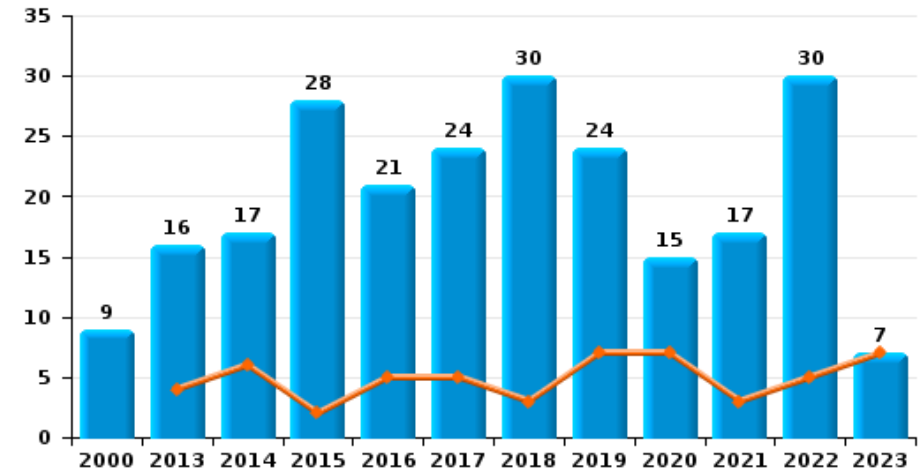
**Graffiti**



**Vol à l'arraché**



**Dégradation de voiture**





**Hastière**

**FC Vol moyen de transport**

		2000	2013	2014	2015	2016	2017	2018	2019	2020	2021	2022	2023
Vol de voiture	Trim 1	4		1	3	1	1	1					
	Trim 2	2				1	1		1		2		
	Trim 3			1	2			1	3	1	1		
	Trim 4	2	3	2	1	2		2	1			1	
<b>Total</b>		<b>8</b>	<b>3</b>	<b>4</b>	<b>6</b>	<b>4</b>	<b>2</b>	<b>4</b>	<b>5</b>	<b>1</b>	<b>3</b>	<b>1</b>	
Vol de moto	Trim 1			1									
	Trim 2	2			1		2		1				
	Trim 3		1		1				1				
	Trim 4	1											
<b>Total</b>		<b>3</b>	<b>1</b>	<b>1</b>	<b>2</b>		<b>2</b>		<b>2</b>				
Carjacking	Trim 2										1		
	Trim 4							2					
<b>Total</b>								<b>2</b>			<b>1</b>		
Vol dans les garages	Trim 4	1											
<b>Total</b>		<b>1</b>											
Vol de vélomoteur	Trim 1		1	1	1								
	Trim 2	1	1	2									
	Trim 3	1	1	5	2	1				1		1	
	Trim 4	1		3	1						1	1	
<b>Total</b>		<b>3</b>	<b>3</b>	<b>11</b>	<b>4</b>	<b>1</b>				<b>1</b>	<b>1</b>	<b>2</b>	
Vol de vélo	Trim 1				1	1				1	1		
	Trim 2	3	3	1	1	2		2					
	Trim 3	4	1	3			1	1		1	2		
	Trim 4	1			3			1	2				
<b>Total</b>		<b>8</b>	<b>4</b>	<b>4</b>	<b>5</b>	<b>3</b>	<b>1</b>	<b>4</b>	<b>2</b>	<b>2</b>	<b>3</b>		



FC Cambriolage

		2000	2013	2014	2015	2016	2017	2018	2019	2020	2021	2022	2023
Cambriolage dans habitation	Trim 1	10	2	6	2	6	6	10	8	2	2	3	7
	Trim 2	5	6	6	3	5	8	5	9	2		7	
	Trim 3	7	5	10	6	5	2	4	5	4	4	4	
	Trim 4	10	8	8	14	12	8	8	6	1	4	5	
	<b>Total</b>	<b>32</b>	<b>21</b>	<b>30</b>	<b>25</b>	<b>28</b>	<b>24</b>	<b>27</b>	<b>28</b>	<b>9</b>	<b>10</b>	<b>19</b>	<b>7</b>
Cambriolage ds entreprise ou commerce	Trim 1	6	1	1	1		2	5			1		
	Trim 2	1	1	1	1	1		1	4			2	
	Trim 3	4	3	1		3		4		3	1	2	
	Trim 4	2		1	1	2	1		1	3			
	<b>Total</b>	<b>13</b>	<b>5</b>	<b>4</b>	<b>3</b>	<b>6</b>	<b>3</b>	<b>10</b>	<b>5</b>	<b>6</b>	<b>2</b>	<b>4</b>	
Cambriolage ds service public ou bâtiment administ	Trim 1	2	6	2	1		1	2					
	Trim 2	3	2	1	2	2			1				
	Trim 3	1		1	1					2	1		
	Trim 4	1	2	1	1		1				1		
	<b>Total</b>	<b>7</b>	<b>10</b>	<b>5</b>	<b>5</b>	<b>2</b>	<b>2</b>	<b>2</b>	<b>1</b>	<b>2</b>	<b>2</b>		
Cambriolage dans bâtiment (total)	Trim 1	18	9	9	4	6	9	17	8	2	3	3	7
	Trim 2	9	9	8	6	8	8	6	14	2		9	
	Trim 3	11	8	12	7	8	2	8	5	9	6	6	
	Trim 4	13	10	10	16	14	10	8	7	4	5	5	
	<b>Total</b>	<b>51</b>	<b>36</b>	<b>39</b>	<b>33</b>	<b>36</b>	<b>29</b>	<b>39</b>	<b>34</b>	<b>17</b>	<b>14</b>	<b>23</b>	<b>7</b>



FC Vol autre

		2000	2013	2014	2015	2016	2017	2018	2019	2020	2021	2022	2023
<b>Vol à main armée</b>	Trim 1			1									1
	Trim 2	1									1		
	Trim 3	3											
	Trim 4				1								
	<b>Total</b>	<b>4</b>		<b>1</b>	<b>1</b>							<b>1</b>	
<b>Vol avec violence sans arme</b>	Trim 1		1	2		2	1	1	2			1	2
	Trim 2						2	1			1		
	Trim 3	1	1					2	1	1		2	
	Trim 4		1		1	1		4			1		
	<b>Total</b>	<b>1</b>	<b>3</b>	<b>2</b>	<b>1</b>	<b>3</b>	<b>3</b>	<b>8</b>	<b>3</b>	<b>1</b>	<b>2</b>	<b>3</b>	
<b>Vol dans ou sur un véhicule</b>	Trim 1	6	1	1	4	2		4	3	5	2		10
	Trim 2	10		7	2	3	5	5	4	2	5	2	
	Trim 3	8	1	7	1	4	4	5	3		1	1	
	Trim 4	3	4	6		2	4	1	3	2		2	
	<b>Total</b>	<b>27</b>	<b>6</b>	<b>21</b>	<b>7</b>	<b>11</b>	<b>13</b>	<b>15</b>	<b>13</b>	<b>9</b>	<b>8</b>	<b>5</b>	
<b>Vol d'armes et explosifs</b>	Trim 1	2											
	Trim 2	2	1	1		1	1		4				
	Trim 3	1		1				1					
	Trim 4		1	1	1	1			1	1		1	
	<b>Total</b>	<b>5</b>	<b>2</b>	<b>3</b>	<b>1</b>	<b>2</b>	<b>1</b>	<b>1</b>	<b>5</b>	<b>1</b>		<b>1</b>	
<b>Arrachage de sac à main</b>	Trim 3		1										
<b>Total</b>		<b>1</b>											
<b>Vol à l'arraché</b>	Trim 3		1										
<b>Total</b>		<b>1</b>											



FC Vol autre

		2000	2013	2014	2015	2016	2017	2018	2019	2020	2021	2022	2023
Vol à la tire	Trim 1	1							1				
	Trim 2									1			
	Trim 3				1		1						
	Trim 4					1	1						
<b>Total</b>		<b>1</b>			<b>1</b>	<b>1</b>	<b>2</b>		<b>1</b>	<b>1</b>			
Vol à l'étalage	Trim 1		1	1	1			1	2		2	1	
	Trim 2						1	1		1			
	Trim 3	2	1		1		1			1			
	Trim 4			2									
<b>Total</b>		<b>2</b>	<b>2</b>	<b>3</b>	<b>2</b>		<b>2</b>	<b>2</b>	<b>2</b>	<b>2</b>	<b>2</b>	<b>1</b>	
Vol par ruse	Trim 1			1				1					
	Trim 3	2			1								
	Trim 4	1			1			1					
<b>Total</b>		<b>3</b>		<b>1</b>	<b>2</b>			<b>2</b>					
Vol de métaux	Trim 1			1		1	1				1		
	Trim 2		2	1		1		1		1			
	Trim 3	1		3	1		1			2			
	Trim 4		1	1				1	1		2	1	
<b>Total</b>		<b>1</b>	<b>3</b>	<b>6</b>	<b>1</b>	<b>2</b>	<b>2</b>	<b>2</b>	<b>1</b>	<b>3</b>	<b>3</b>	<b>1</b>	
Vol sur les chantiers	Trim 1										1		
	Trim 2	3					1						
	Trim 3						2	1		1		2	
	Trim 4											1	
<b>Total</b>		<b>3</b>					<b>3</b>	<b>1</b>		<b>1</b>	<b>1</b>	<b>3</b>	
Vol d'animaux	Trim 1											1	
	Trim 2		3					1					
	Trim 3			1	1	1				1		1	
<b>Total</b>			<b>3</b>	<b>1</b>	<b>1</b>	<b>1</b>		<b>1</b>		<b>1</b>		<b>2</b>	



FC Vol autre

		2000	2013	2014	2015	2016	2017	2018	2019	2020	2021	2022	2023
Vol de cargaison	Trim 4											1	
	Total											1	





Criminalité ICT

		2000	2013	2014	2015	2016	2017	2018	2019	2020	2021	2022	2023
Fraude de cartes de paiements	Trim 1				8					1	1		3
	Trim 2				3	1		1		9	1	1	
	Trim 3				5						1	1	
	Trim 4		1			2			1	1			
	<b>Total</b>		<b>1</b>		<b>16</b>	<b>3</b>			<b>1</b>	<b>1</b>	<b>11</b>	<b>3</b>	<b>2</b>
Phishing	Trim 4									1		1	
	<b>Total</b>									<b>1</b>		<b>1</b>	
Ransomware	Trim 2						1						
	<b>Total</b>						<b>1</b>						



FC Autre

		2000	2013	2014	2015	2016	2017	2018	2019	2020	2021	2022	2023
Violence contre les métiers d'intérêt général	Trim 1		1	1						1			
	Trim 3									1	1		
	Trim 4						1						
	<b>Total</b>		<b>1</b>	<b>1</b>			<b>1</b>			<b>2</b>	<b>1</b>		
Graffiti	Trim 2						1				1		
	Trim 3			1									
	Trim 4			1	1	1		1					
	<b>Total</b>			<b>1</b>	<b>2</b>	<b>1</b>	<b>1</b>	<b>1</b>			<b>1</b>		
Dégradation de voiture	Trim 1		4	6	2	5	5	3	7	7	3	5	7
	Trim 2		3	4	9	8	9	7	6	3	7	6	
	Trim 3	6	5	3	5	5	10	7	5	4	3	14	
	Trim 4	3	4	4	12	3		13	6	1	4	5	
	<b>Total</b>	<b>9</b>	<b>16</b>	<b>17</b>	<b>28</b>	<b>21</b>	<b>24</b>	<b>30</b>	<b>24</b>	<b>15</b>	<b>17</b>	<b>30</b>	<b>7</b>
Rixe au couteau	Trim 2		1										
	Trim 4			2			1				1		
	<b>Total</b>		<b>1</b>	<b>2</b>			<b>1</b>				<b>1</b>		



PH Violence intrafamiliale (VIF)

		2000	2013	2014	2015	2016	2017	2018	2019	2020	2021	2022	2023
VIF: physique, dans le couple	Trim 1		3	3	2	5	4	5	2	4	6	2	1
	Trim 2	1	4	2	4	3	7	4	6	6	5	4	
	Trim 3	1	2	2	9	3	4	6	3	9	4	1	
	Trim 4	2		2	6	5	7	3	3	6	2	1	
	Total	4	9	9	21	16	22	18	14	25	17	8	1
VIF: physique, envers des descendants	Trim 1					1	2		1				
	Trim 2		3	1		1			1				
	Trim 3			2					2		1		
	Trim 4	1		1			3	1	1	1	2		
	Total	1	3	4		2	5	1	5	1	3		
VIF: physique, envers d'autres membres	Trim 1	6	1	1						2	2		
	Trim 2	7		2		1		2	1		3		
	Trim 3	2			2				2	5	1		
	Trim 4	7		2		1			1	1			
	Total	22	1	5	2	2		2	4	8	6		
VIF: sexuelle, dans le couple	Trim 1										1		
	Total										1		
VIF: sexuelle, envers des descendants	Trim 3		2						2				
	Trim 4	1									1		
	Total	1	2						2		1		
VIF: psychique, dans le couple	Trim 1	5	6	6	1	5	2		2	5	5	11	7
	Trim 2	2	4	6	4	5	1	10	4	6	2	9	
	Trim 3	3	2	6	2			8	2	2	6	1	
	Trim 4	1	2	2	8	2		4	4	5	9	8	
	Total	11	14	20	15	12	3	22	12	18	22	29	7



PH Violence intrafamiliale (VIF)

		2000	2013	2014	2015	2016	2017	2018	2019	2020	2021	2022	2023
VIF: psychique, envers des descendants	Trim 1									1			
	Trim 2								1		1	1	
	Trim 3								1	1			
	Trim 4							1		3	1	1	
<b>Total</b>								<b>1</b>	<b>2</b>	<b>5</b>	<b>2</b>	<b>2</b>	
VIF: psychique, envers d'autres membres	Trim 1				1		1			1			
	Trim 2						1			1		1	
	Trim 3									1			
	Trim 4				1		1			1			
<b>Total</b>					<b>2</b>		<b>3</b>			<b>4</b>		<b>1</b>	
VIF: économique, dans le couple	Trim 1			1					1		1		
	Trim 2				1			1	1	1			
	Trim 3				1				2	2	1		
	Trim 4				2				3			1	
<b>Total</b>				<b>1</b>	<b>4</b>			<b>1</b>	<b>7</b>	<b>3</b>	<b>2</b>	<b>1</b>	
VIF: économique, envers des descendants	Trim 3										1		
	Trim 4											1	
<b>Total</b>											<b>1</b>	<b>1</b>	
VIF: économique, envers d'autres membres	Trim 1	2	1	1			1			2			1
	Trim 2	4	1	1				1			1		
	Trim 3	4	1	2							1		
	Trim 4	1			2								
<b>Total</b>		<b>11</b>	<b>3</b>	<b>4</b>	<b>2</b>		<b>1</b>	<b>1</b>		<b>2</b>	<b>2</b>		<b>1</b>



PH Drogues

		2000	2013	2014	2015	2016	2017	2018	2019	2020	2021	2022	2023
Vente de cocaïne	Trim 1							1			1		
	Trim 3						1				1	1	
	Total						1	1			2	1	
Import-export de drogues synthétiques	Trim 3									1			
	Total									1			
Vente de drogues synthétiques	Trim 3									1			
	Total									1			
Production de cannabis (culture)	Trim 1			1									
	Trim 3		1									1	
	Trim 4											1	
	Total		1	1								2	
Vente de cannabis en grande quantité	Trim 1						1						
	Total						1						
Vente-traffic d héroïne	Trim 1				2					1	1		
	Trim 3			1			1	1					
	Total			1	2		1	1		1	1		



PH Trafic d'armes

		2000	2013	2014	2015	2016	2017	2018	2019	2020	2021	2022	2023
Commerce et production d'arme à feu et mun.	Trim 2										1		
	Trim 3										1		
	Trim 4							1					
	<b>Total</b>							<b>1</b>			<b>2</b>		
Commerce et production d'arme non à feu	Trim 2		1										
	<b>Total</b>		<b>1</b>										



PH Traite des êtres humains

		2000	2013	2014	2015	2016	2017	2018	2019	2020	2021	2022	2023
TEH - exploitation économique	Trim 1			1									
	<b>Total</b>			<b>1</b>									
TEH - exploitation sexuelle	Trim 1						2						
	Trim 2						1						
	Trim 3				1								
	Trim 4												
	<b>Total</b>					<b>1</b>	<b>3</b>						



PH Violence dans l'espace public

		2000	2013	2014	2015	2016	2017	2018	2019	2020	2021	2022	2023
Violence physique (transport public)	Trim 3			1									
	<b>Total</b>			<b>1</b>									
Violence physique (voie publique)	Trim 1	2	2	6		2	1	1	5	6	4	3	
	Trim 2	4	1	8	6	7	4	10	8	2	9	2	
	Trim 3	4	4	9	8	8	3	3	10	4	4	8	
	Trim 4	5	3	4	3	2	6			2	2	2	
	<b>Total</b>	<b>15</b>	<b>10</b>	<b>27</b>	<b>17</b>	<b>19</b>	<b>14</b>	<b>14</b>	<b>23</b>	<b>14</b>	<b>19</b>	<b>15</b>	
Violence physique (autre endroit public)	Trim 1	1											
	Trim 2								1				
	Trim 3			1	2								
	Trim 4				1					1			
	<b>Total</b>	<b>1</b>			<b>1</b>	<b>3</b>				<b>1</b>	<b>1</b>		
Violence physique (endroit accessible au public)	Trim 1		1	1	2	2		2	2		1	2	1
	Trim 2	1		1	1			1	1				
	Trim 3	3	2	3	2			2		3	2	1	
	Trim 4	3	1	1	1	1						2	
	<b>Total</b>	<b>7</b>	<b>4</b>	<b>6</b>	<b>6</b>	<b>3</b>		<b>5</b>	<b>3</b>	<b>3</b>	<b>3</b>	<b>5</b>	<b>1</b>
Violence sexuelle (voie publique)	Trim 1				1								
	Trim 2			1						1		2	
	Trim 3			1		1							
	Trim 4		1		1								
	<b>Total</b>		<b>1</b>	<b>2</b>	<b>2</b>	<b>1</b>				<b>1</b>		<b>2</b>	
Violence sexuelle (autre endroit public)	Trim 2											1	
<b>Total</b>												<b>1</b>	
Violence sexuelle (endroit accessible au public)	Trim 1			1	1		1						
	Trim 2							1					
	<b>Total</b>			<b>1</b>	<b>1</b>		<b>1</b>	<b>1</b>					





PH Violence dans l'espace public

		2000	2013	2014	2015	2016	2017	2018	2019	2020	2021	2022	2023
Violence psychique (transport public)	Trim 1				2								
	Total				2								
Violence psychique (voie publique)	Trim 1	3	2	4	6	4	2	7	8	5	2	5	5
	Trim 2	5	8	11	8	3	7	8	5	4	2	5	
	Trim 3	9	2	7	8	5	2	10	2	5	9	4	
	Trim 4	2	2	6	5	6	6	1	1	3	4		
	Total	19	14	28	27	18	17	26	16	17	17	14	5
Violence psychique (autre endroit public)	Trim 1							2		1			1
	Trim 2		1		3				1				
	Trim 3	1			1				1	1			
	Trim 4			1			1			1			
	Total	1	1	1	4		1	2	2	3			1
Violence psychique (endroit accessible au public)	Trim 1	2			4			1	2	2			1
	Trim 2	5				2	1	1	1	2	3		
	Trim 3	6			1	1	1	2	1	3	1		
	Trim 4		1	2						1	2	1	
	Total	13	1	2	5	3	2	4	4	8	6	1	1
Vol à main armée (voie publique)	Trim 1												1
	Trim 3	1											
	Total	1											1
Vol à main armée (endroit accessible au public)	Trim 1			1									
	Trim 2	1											
	Trim 3	1											
	Trim 4				1								
	Total	2		1	1								



PH Violence dans l'espace public

		2000	2013	2014	2015	2016	2017	2018	2019	2020	2021	2022	2023
Vol avec violence sans arme (voie publique)	Trim 1							1	1				
	Trim 2						1	1					
	Trim 3		1					1					
	Trim 4		1					2					
Total			2				1	5	1				
Vol avec violence sans arme (endr. acces. au pub.)	Trim 1		1										
	Trim 3									1			
	Trim 4					1		1					
	Total		1			1		1		1			



PH Autre

		2000	2013	2014	2015	2016	2017	2018	2019	2020	2021	2022	2023
Cyberharcèlement	Trim 1			1	1	1		1	1	1			
	Trim 2			2	2			1			2	1	
	Trim 3		1	2		1			1	2			
	Trim 4	1	1		1			1	4	1	1		
	<b>Total</b>	<b>1</b>	<b>2</b>	<b>5</b>	<b>4</b>	<b>2</b>		<b>3</b>	<b>6</b>	<b>4</b>	<b>3</b>	<b>1</b>	
Fraude à l'identité	Trim 1		1			4		1		1	2		
	Trim 2	1				1	2	3	3	2	2		
	Trim 3			1					2	2	3	1	
	Trim 4			1	1		1		1	1	1		
	<b>Total</b>	<b>1</b>	<b>1</b>	<b>2</b>	<b>1</b>	<b>5</b>	<b>3</b>	<b>4</b>	<b>6</b>	<b>6</b>	<b>8</b>	<b>1</b>	



**Hastière**

**2022**

**FC Vol moyen de transport**

	Août	Oct	Nov	Total
Vol de voiture		1		1
Vol de vélomoteur	1		1	2

**FC Cambriolage**

	Jan	Fév	Mar	Avr	Mai	Juin	Août	Sep	Oct	Nov	Déc	Total
Cambriolage dans habitation	1	1	1	5	1	1	3	1	2	2	1	19
Cambriolage ds entreprise ou commerce					1	1		2				4
Cambriolage dans bâtiment (total)	1	1	1	5	2	2	3	3	2	2	1	23

**FC Vol autre**

	Fév	Mar	Avr	Mai	Juil	Août	Sep	Oct	Nov	Déc	Total
Vol avec violence sans arme		1				1	1				3
Vol dans ou sur un véhicule			1	1	1			1		1	5
Vol d'armes et explosifs									1		1
Vol à l'étalage	1										1
Vol de métaux									1		1
Vol sur les chantiers					1		1		1		3
Vol d'animaux	1						1				2
Vol de cargaison									1		1

**Criminalité ICT**

	Mai	Juil	Oct	Total
Fraude de cartes de paiements	1	1		2
Phishing			1	1



### FC Autre

	Jan	Fév	Mar	Avr	Mai	Juin	Juil	Août	Sep	Oct	Nov	Déc	Total
Dégradation de voiture	3	1	1	2	3	1	2	9	3	2	2	1	30

### PH Violence intrafamiliale (VIF)

	Jan	Fév	Mar	Avr	Mai	Juin	Juil	Sep	Oct	Nov	Déc	Total
VIF: physique, dans le couple	1	1		1	2	1		1			1	8
VIF: psychique, dans le couple	4	3	4	3	4	2	1		1	3	4	29
VIF: psychique, envers des descendants					1						1	2
VIF: psychique, envers d'autres membres					1							1
VIF: économique, dans le couple											1	1
VIF: économique, envers des descendants											1	1

### PH Drogues

	Juil	Sep	Oct	Total
Vente de cocaïne		1		1
Production de cannabis (culture)	1		1	2

### PH Violence dans l'espace public

	Jan	Fév	Mar	Avr	Mai	Juin	Juil	Août	Sep	Nov	Déc	Total
Violence physique (voie publique)			3	1	1		4	1	3	1	1	15
Violence physique (endroit accessible au public)		2							1	2		5
Violence sexuelle (voie publique)						2						2
Violence sexuelle (autre endroit public)				1								1
Violence psychique (voie publique)	2	1	2	1	3	1	1	1	2			14
Violence psychique (endroit accessible au public)										1		1



**PH Autre**

	Avr	Sep	Total
Cyberharcèlement	1		1
Fraude à l'identité		1	1



2023

**FC Cambriolage**

	Jan	Fév	Mar	Total
Cambriolage dans habitation	2	2	3	7
Cambriolage dans bâtiment (total)	2	2	3	7

**FC Vol autre**

	Jan	Fév	Mar	Total
Vol à main armée			1	1
Vol avec violence sans arme	1	1		2
Vol dans ou sur un véhicule		2	8	10

**Criminalité ICT**

	Fév	Mar	Total
Fraude de cartes de paiements	1	2	3

**FC Autre**

	Jan	Fév	Mar	Total
Dégradation de voiture	1	2	4	7

**PH Violence intrafamiliale (VIF)**

	Jan	Fév	Mar	Total
VIF: physique, dans le couple			1	1
VIF: psychique, dans le couple	2	3	2	7
VIF: économique, envers d'autres membres			1	1

**PH Violence dans l'espace public**

	<b>Fév</b>	<b>Mar</b>	<b>Total</b>
<b>Violence physique (endroit accessible au public)</b>	1		1
<b>Violence psychique (voie publique)</b>	3	2	5
<b>Violence psychique (autre endroit public)</b>	1		1
<b>Violence psychique (endroit accessible au public)</b>	1		1
<b>Vol à main armée (voie publique)</b>		1	1



# ***STATISTIQUES POLICIERES DE CRIMINALITE***

---

***LIEU DE PERPETRATION: COMMUNE***

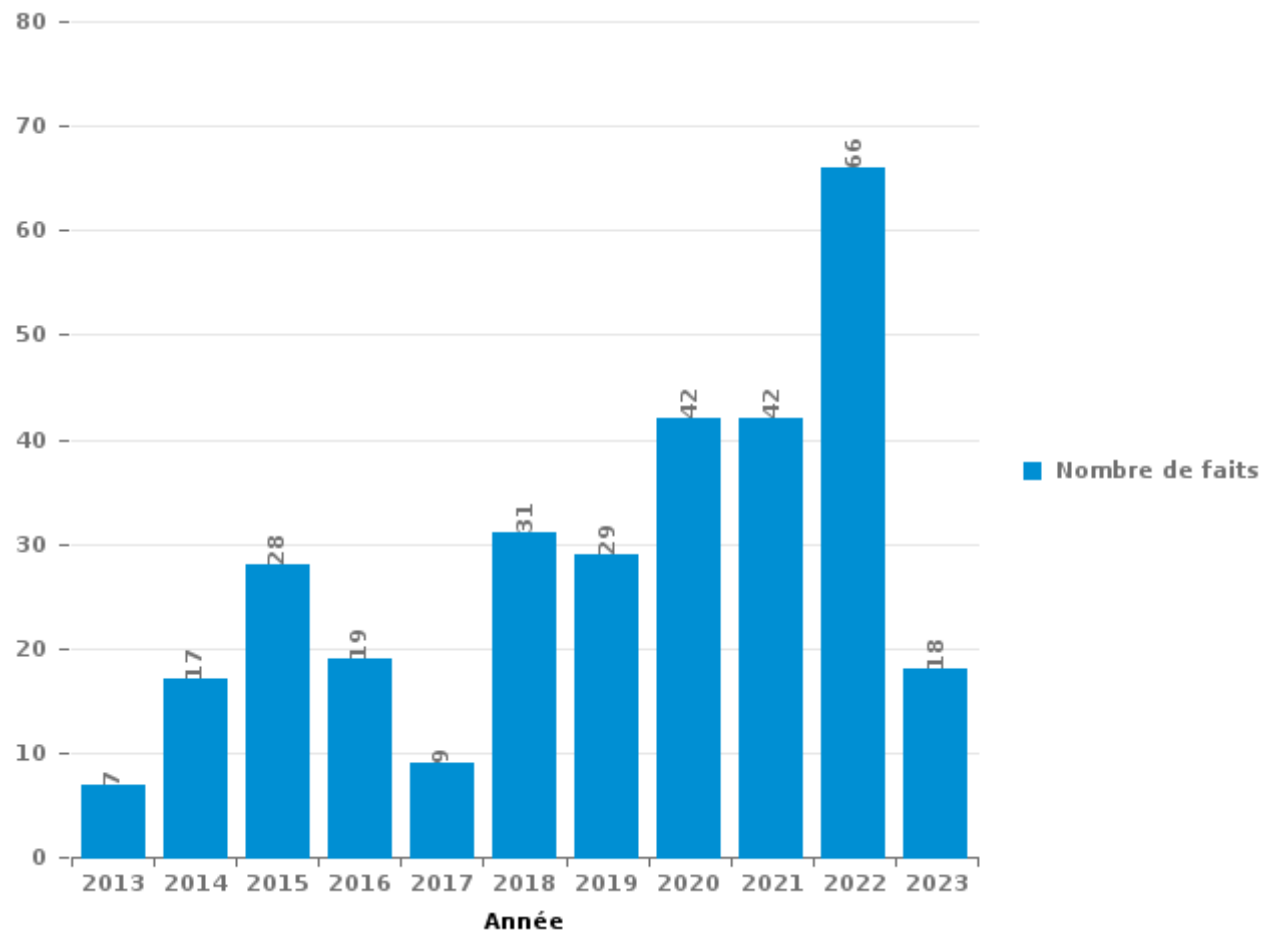
**Hastière**

***PARTIE III : ICT***



## Hastière

Nombre total de délits avec un élément ICT/online, depuis 2013





Criminalité ICT/online au sens strict

Infractions (exhaustif)

	2013	2014	2015	2016	2017	2018	2019	2020	2021	2022	2023
Criminalité informatique: Faux en informatique:										1	
Criminalité informatique: Fraude informatique:	2	1	16	4		4	3	19	9	14	8
Criminalité informatique: Hacking:	1		1	1	2		1			1	
Criminalité informatique: Sabotage:					1						
<b>Total:</b>	<b>3</b>	<b>1</b>	<b>17</b>	<b>5</b>	<b>3</b>	<b>4</b>	<b>4</b>	<b>19</b>	<b>9</b>	<b>16</b>	<b>8</b>

Figures criminelles (à considérer spécifiquement – ne pas additionner avec d'autres éléments – risque de double comptage!)

	2013	2015	2016	2017	2018	2019	2020	2021	2022	2023
Fraude de cartes de paiements	1	16	3		1	1	11	3	2	3
Phishing							1		1	
Ransomware				1						



## Criminalité ICT/online au sens large

Infractions (uniquement si code-fait existe)

	2013	2014	2015	2016	2017	2018	2019	2020	2021	2022	2023
Fraude: Escroquerie: Fraude par internet	2	10	7	12	5	24	19	19	27	46	10
Infr. contre autres valeurs morales et sentiments: Cyberlokkung (leurre de mineur par ICT):										1	
Infr. contre les moeurs: Voyeurisme: Diffusion enregistrement nudité ou intimité									1		
<b>Total:</b>	<b>2</b>	<b>10</b>	<b>7</b>	<b>12</b>	<b>5</b>	<b>24</b>	<b>19</b>	<b>19</b>	<b>28</b>	<b>47</b>	<b>10</b>

Figures criminelles (à considérer spécifiquement – ne pas additionner avec d'autres éléments – risque de double comptage!)

	2013	2014	2015	2016	2018	2019	2020	2021	2022
Cyberharcèlement	2	5	4	2	3	6	4	3	1

# ***STATISTIQUES POLICIERES DE CRIMINALITE***

---

***LIEU DE PERPETRATION: COMMUNE***

**Hastière**

***PARTIE IV : DESTINATION LIEU***



Hastière

Vol et extorsion

	2000	2013	2014	2015	2016	2017	2018	2019	2020	2021	2022	2023
Habitation: autre	62	17	34	25	45	21	21	21	5	12	18	3
Habitation: maison	45	15	23	16	17	18	19	23	5	13	16	4
Voie publique	20	27	23	12	16	14	18	14	9	9	13	6
Habitation: dépendances	4	3	17	13	6	6	6	13	2	5	5	
Habitation: non précisée	2	9	10	5	5	5	8	10	3	2	1	4
Habitation: allée	3	6	10	8	9	6	8	3	3	4	1	1
Horeca	9	2	3	2	6	5	11	2	5	4	7	1
Culture et loisirs	20	7	2	2	2	4	1	3	2	2	1	
Magasin	7	4	8	3	5	3	3	3	3	4	1	
Inconnue	2		3	3	3	4	2	4	5	2	2	3
Parking	6		4	4	2	1	4	3	2	1	2	2
Terrain	4	4		1	1	3		4		2	2	
Autre	1	3	7	1	4			2				
Habitation: garage		1	2	5	1	1	3	1		1		
Eaux intérieures et maritimes	3	2	4	1			1	1		2		
Habitation: appartement	2	1	1	3		1	2	1	1		1	1
Station essence	1	1	1	2	2		1	1		1	2	2
Institution d'enseignement	2	3	2	3		1	1	1				
Service public	3	1		3	1	1	2		2			
Chantier	3					3	1		1		3	
Bâtiment administratif	2	1	3	1						1		
Stade	3	4						1				
Cimetière				1	2	1		2		1		
Entreprise	1				1	1	1	1	1		1	
Moyen de transport: voiture	1		2			1						2
Edifice religieux / lieu du culte	2			1	1					1		
Moyen de transport: autre				1					1	1		1
Service		2		1			1					
Infrastructure sportive	1			1		1						
Banque / institution financière		1			1							
Hôpital	1		1									
Maison de repos	1								1			
Moyen de transport: camion			1			1						
Arrêt de bus / tram										1		
Médecin / dentiste / pharmacien						1						
<b>Total</b>	<b>211</b>	<b>114</b>	<b>161</b>	<b>118</b>	<b>130</b>	<b>103</b>	<b>114</b>	<b>114</b>	<b>51</b>	<b>69</b>	<b>76</b>	<b>30</b>

FPF/DGR/DRI/BIPOL - Statistiques policières de criminalité (date de clôture: 22/09/2023)

Les données pour les années 2001 jusqu'à 2012 ne sont plus publiées mais restent disponibles sur demande auprès du service BIPOL.

Les données pour 2023 ne concernent que le 1er trimestre.



Hastière

Dégradation de la propriété

	2000	2013	2014	2015	2016	2017	2018	2019	2020	2021	2022	2023
Voie publique	18	12	20	23	18	21	22	23	14	10	26	5
Habitation: résidence principale	31	6	18	22	21	21	19	17	12	13	13	
Habitation: résidence secondaire	4	3	4	22	6	4	1	4	7	1		2
Habitation: allée	4	5	4	1	4	2	3		5	5	5	3
Habitation: non précisée		3	2	2	1	2	4	9	3	3	1	
Parking	3	1		1	2	4	5	1	2	4	1	
Habitation: jardin	2	2	3	2	2	3	2	1	4		2	
Terrain	5	2	2	1	3	6		3	1			
Culture et loisirs	6	1	5					1			1	1
Horeca	5	1	1	3	1		1		2		1	
Habitation: dépendances		1	2	1		2	1			3		
Service public			2			1					3	
Inconnue				2				1		2		
Autre		2	1						1			
Chantier	2							1			1	
Habitation: garage			1		1			1	1			
Institution d'enseignement			1			2				1		
Stade		1	2	1								
Eaux intérieures et maritimes			1							1	1	
Magasin					1	1						1
Entreprise	1			1								
Infrastructure sportive			2									
Moyen de transport: voiture		1			1							
Banque / institution financière		1										
Bâtiment administratif					1							
Edifice religieux / lieu du culte		1										
Hôpital	1											
Moyen de transport: autre						1						
Service			1									
<b>Total</b>	<b>82</b>	<b>43</b>	<b>72</b>	<b>82</b>	<b>62</b>	<b>70</b>	<b>58</b>	<b>62</b>	<b>52</b>	<b>43</b>	<b>55</b>	<b>12</b>

FPF/DGR/DRI/BIPOL - Statistiques policières de criminalité (date de clôture: 22/09/2023)

Les données pour les années 2001 jusqu'à 2012 ne sont plus publiées mais restent disponibles sur demande auprès du service BIPOL.

Les données pour 2023 ne concernent que le 1er trimestre.



**Hastière**

**Infractions contre l'intégrité physique**

	2000	2013	2014	2015	2016	2017	2018	2019	2020	2021	2022	2023
Habitation	36	25	26	26	26	40	26	26	44	36	12	3
Voie publique	14	11	24	19	19	18	11	24	17	23	20	2
Habitation: allée	1	1	2		1	3	3	1	2	1	1	
Horeca	5	3	2	2			1	1		2		
Culture et loisirs	3		1	3	1	1				1	1	1
Habitation: jardin	1		1		4		1	1	1	1		
Inconnue		1		1	1	1	3			1	1	
Institution d'enseignement	2			1	1							
Parking			1	1		1			1			
Entreprise	1				1				1			
Station essence								1				2
Terrain					1	1			1			
Autre									1		1	
Infrastructure sportive		1					1					
Magasin							2					
Moyen de transport: autre				1					1			
Service public	1						1					
Bâtiment administratif					1							
Eaux intérieures et maritimes	1											
Hôpital		1										
Moyen de transport: autobus / autocar			1									
Service			1									
Stade								1				
<b>Total</b>	<b>65</b>	<b>43</b>	<b>59</b>	<b>54</b>	<b>56</b>	<b>65</b>	<b>49</b>	<b>55</b>	<b>69</b>	<b>65</b>	<b>38</b>	<b>6</b>

FPF/DGR/DR/BIPOL - Statistiques policières de criminalité (date de clôture: 22/09/2023)

Les données pour les années 2001 jusqu'à 2012 ne sont plus publiées mais restent disponibles sur demande auprès du service BIPOL.

Les données pour 2023 ne concernent que le 1er trimestre.





# ***STATISTIQUES POLICIERES DE CRIMINALITE***

---

***LIEU DE PERPETRATION: COMMUNE***

**Hastière**

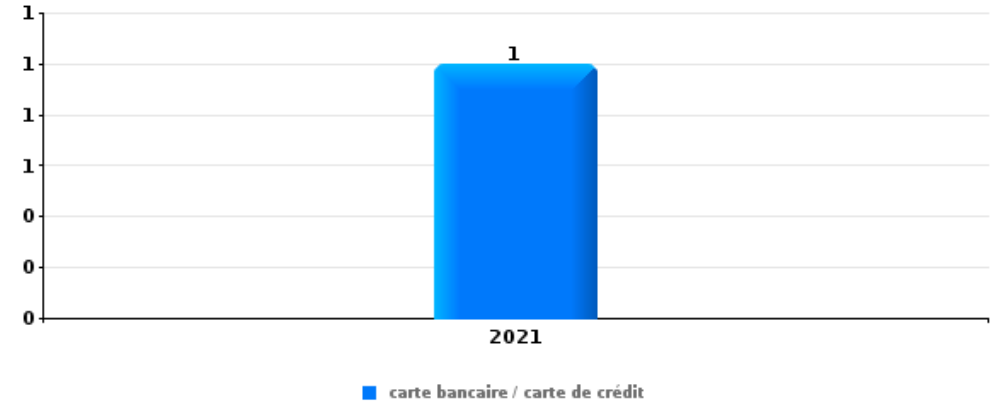
***PARTIE V : OBJETS ET MOYENS DE TRANSPORT***



Hastière

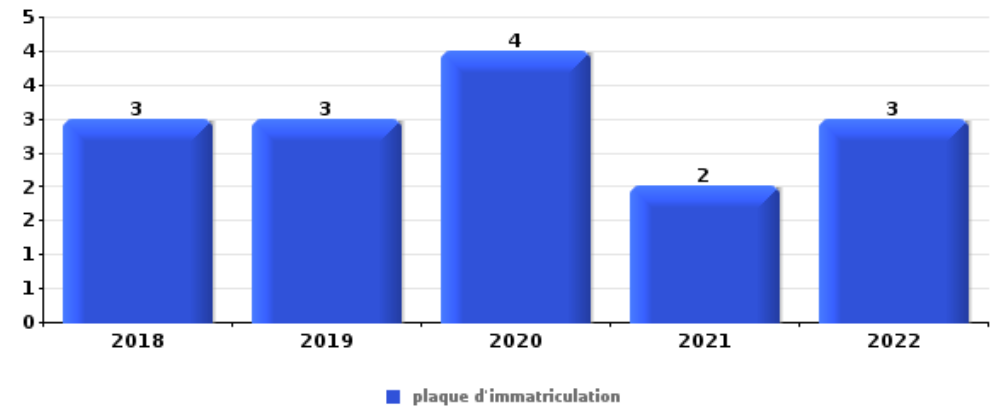
Vol à main armée

Top 5 Objets volés (sbd nombre de faits)		2018	2019	2020	2021	2022	2023
1	carte bancaire / carte de crédit				1		



Vol dans ou sur un véhicule

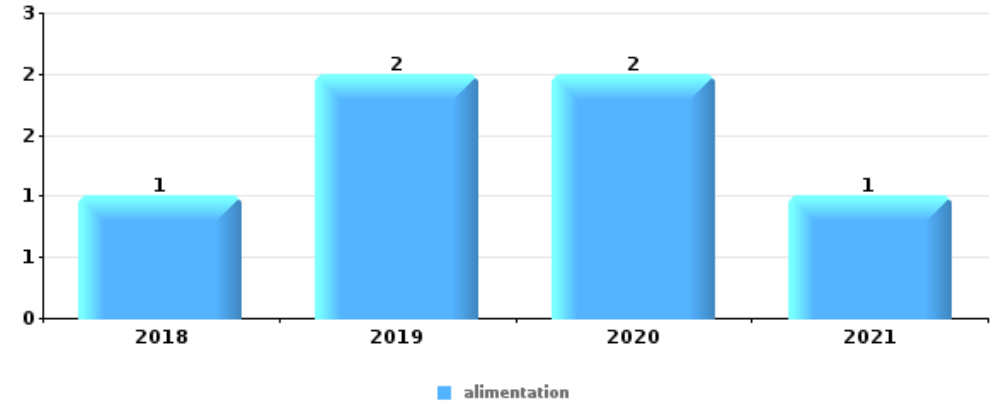
Top 5 Objets volés (sbd nombre de faits)		2018	2019	2020	2021	2022	2023
1	plaque d'immatriculation	3	3	4	2	3	
2	carte bancaire / carte de crédit	3	2				5
3	carte d'identité / passeport	4	2				3
3	permis de conduire	5	2				2
5	argent	3	2	1	1		1





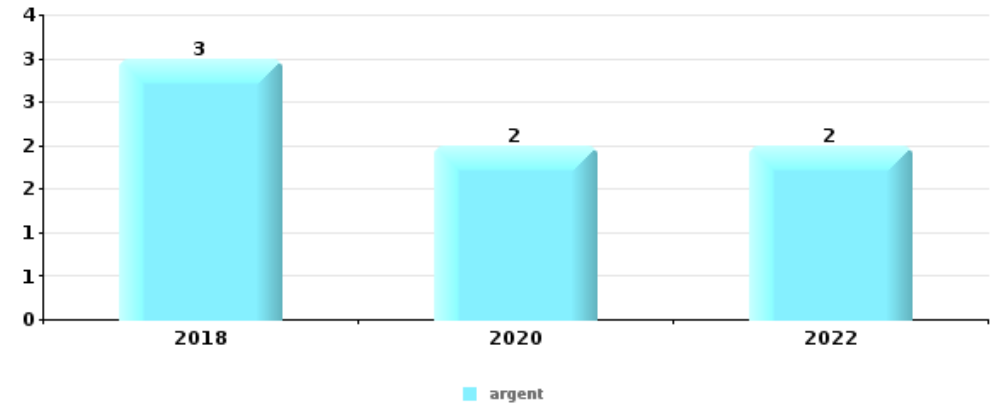
Vol à l'étalage

Top 5 Objets volés (sbd nombre de faits)		2018	2019	2020	2021	2022	2023
1	alimentation	1	2	2	1		
2	matériaux de construction / de chantier	1				1	
3	outillage				1		



Cambrilage ds entreprise ou commerce

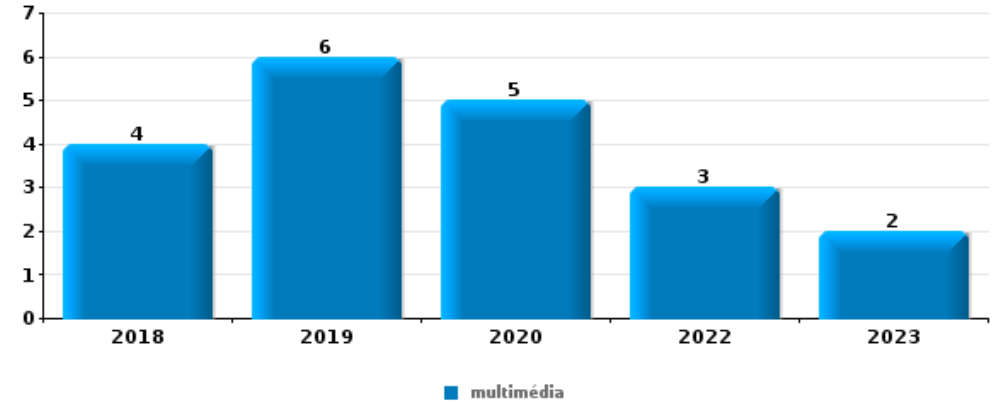
Top 5 Objets volés (sbd nombre de faits)		2018	2019	2020	2021	2022	2023
1	argent	3		2		2	
2	alimentation	3		3			
3	outillage	1		1			
4	bijouterie / montre					1	
4	clé			1			
4	coffre-fort / coffret (argent) / caisse					1	
4	document véhicule					1	
4	multimédia	1					
4	ordinateur et accessoires	1					
4	pièce de moyen de transport		1				





**Cambriolage dans habitation**

Top 5 Objets volés (sbd nombre de faits)		2018	2019	2020	2021	2022	2023
1	multimédia	4	6	5		3	2
2	bijouterie / montre	3	6	2		5	
3	outillage	3	5	1	2	3	
4	ordinateur et accessoires	3	2	3	1	1	
5	argent	2	2	3		2	



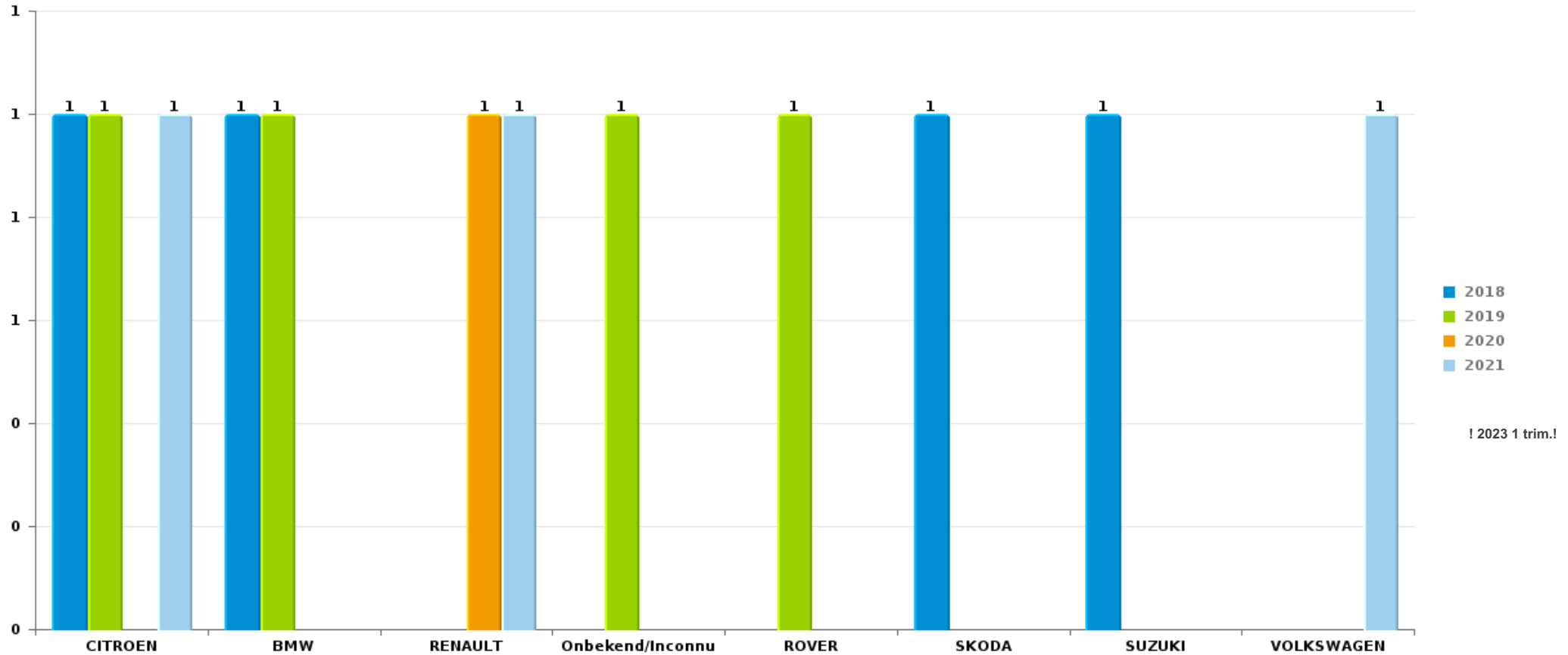
*Remarque: en ce qui concerne les objets, aucun total n'est reproduit étant donné que plusieurs objets peuvent avoir été volés lors d'un même fait.*



Hastière

Vol de voiture

Nombre de voitures volées par marque (Top 5)



# ***STATISTIQUES POLICIERES DE CRIMINALITE***

---

***LIEU DE PERPETRATION: COMMUNE***

**Hastière**

***PARTIE VI : SUSPECTS***



## Partie 1: Niveau FAITS (comptage du nombre de faits pour lesquels un certain type de suspect est impliqué)

### 1.1. Nombre d'infractions selon le sexe des suspects identifiés (par catégorie principale)

Étant donné que, tant un suspect identifié masculin qu'un suspect identifié féminin peuvent être impliqués lors d'un même fait, il est possible que la somme des colonnes «Hommes» et «Femmes» soit supérieure à la valeur de la colonne «Total...» (voir également la note méthodologique)

#### Hastière

2023

Catégorie principale / Sexe	Nombre total de faits avec au moins 1 suspect	Hommes	%	Femmes	%
Environnement	5	5	100,0%		
Registre de population	4	2	50,0%	2	50,0%
Armes et explosifs	3	3	100,0%		
Dégradation de la propriété	3	3	100,0%		
Infr. contre la sécurité publique	2	2	100,0%		
Infr. contre l'intégrité physique	2	2	100,0%		
Drogues	1			1	100,0%
Fraude	1	1	100,0%	1	100,0%
Infr. contre autres valeurs morales et sentiments	1	1	100,0%		
Infr. contre l'autorité publique	1	1	100,0%		
Protection de la jeunesse	1	1	100,0%	1	100,0%
<b>Total</b>	<b>24</b>	<b>21</b>	<b>87,5%</b>	<b>5</b>	<b>20,8%</b>





## 1.2. Nombre d'infractions selon le sexe des suspects identifiés (par figure criminelle)

Étant donné que, tant un suspect identifié masculin qu'un suspect identifié féminin peuvent être impliqués lors d'un même fait, il est possible que la somme des colonnes «Hommes» et «Femmes» soit supérieure à la valeur de la colonne «Total...» (voir également la note méthodologique)

### Hastière

**2023**

#### FC Autre

Figure criminelle / Sexe	Nombre total de faits avec au moins 1 suspect identifié	Hommes	%
Dégradation de voiture	2	2	100,0%
Total	PA	PA	PA

#### PH Violence intrafamiliale (VIF)

Figure criminelle / Sexe	Nombre total de faits avec au moins 1 suspect identifié	Hommes	%
VIF: psychique, dans le couple	1	1	100,0%
Total	PA	PA	PA

#### PH Violence dans l'espace public

Figure criminelle / Sexe	Nombre total de faits avec au moins 1 suspect identifié	Hommes	%
Violence physique (endroit accessible au public)	1	1	100,0%
Violence psychique (autre endroit public)	1	1	100,0%
Violence psychique (endroit accessible au public)	1	1	100,0%
Total	PA	PA	PA





### 1.3. Nombre d'infractions selon l'âge des suspects identifiés (par catégorie principale)

Étant donné que, tant un suspect identifié mineur qu'un suspect identifié majeur peuvent être impliqués lors d'un même fait, il est possible que la somme des colonnes «Mineur» et «Majeur» soit supérieure à la valeur de la colonne «Total...» (voir également la note méthodologique)

#### Hastière

#### 2023

Catégorie principale / Âge	Nombre total de faits avec au moins 1 suspect identifié	Mineur	%	Majeur	%
Environnement	5			5	100,0%
Registre de population	4			4	100,0%
Armes et explosifs	3	1	33,3%	2	66,7%
Dégradation de la propriété	3			3	100,0%
Infr. contre la sécurité publique	2			2	100,0%
Infr. contre l'intégrité physique	2			2	100,0%
Drogues	1			1	100,0%
Fraude	1			1	100,0%
Infr. contre autres valeurs morales et sentiments	1			1	100,0%
Infr. contre l'autorité publique	1			1	100,0%
Protection de la jeunesse	1	1	100,0%	1	100,0%
<b>Total</b>	<b>24</b>	<b>2</b>	<b>8,3%</b>	<b>23</b>	<b>95,8%</b>



## 1.4. Nombre d'infractions selon l'âge des suspects identifiés (par figure criminelle)

Étant donné que, tant un suspect identifié mineur qu'un suspect identifié majeur peuvent être impliqués lors d'un même fait, il est possible que la somme des colonnes «Mineur» et «Majeur» soit supérieure à la valeur de la colonne «Total...»  
(voir également la note méthodologique)

### Hastière

**2023**

#### FC Autre

Figure criminelle / Âge	Nombre total de faits avec au moins 1 suspect identifié	Majeur	%
Dégradation de voiture	2	2	100,0%
<b>Total</b>	<b>PA</b>	<b>PA</b>	<b>PA</b>

#### PH Violence intrafamiliale (VIF)

Figure criminelle / Âge	Nombre total de faits avec au moins 1 suspect identifié	Majeur	%
VIF: psychique, dans le couple	1	1	100,0%
<b>Total</b>	<b>PA</b>	<b>PA</b>	<b>PA</b>

#### PH Violence dans l'espace public

Figure criminelle / Âge	Nombre total de faits avec au moins 1 suspect identifié	Majeur	%
Violence physique (endroit accessible au public)	1	1	100,0%
Violence psychique (autre endroit public)	1	1	100,0%
Violence psychique (endroit accessible au public)	1	1	100,0%
<b>Total</b>	<b>PA</b>	<b>PA</b>	<b>PA</b>



## Partie 2: Niveau SUSPECTS-FAIT (comptage du nombre de combinaisons suspect-fait)

### 2.1. Nombre de suspects-fait selon le sexe des suspects identifiés (TOP 5 des catégories principales)

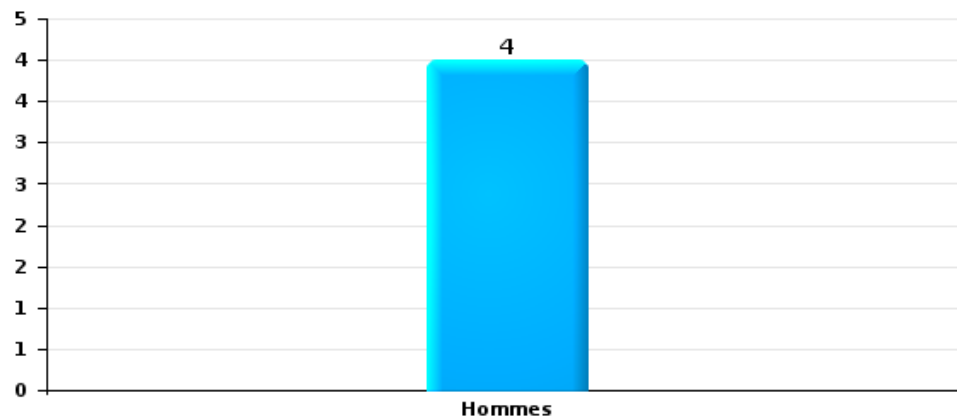
Lorsqu'un même suspect a commis plusieurs faits durant la période considérée, il est aussi comptabilisé plusieurs fois (voir également la note méthodologique)

#### Hastière

2023

#### Dégradation de la propriété

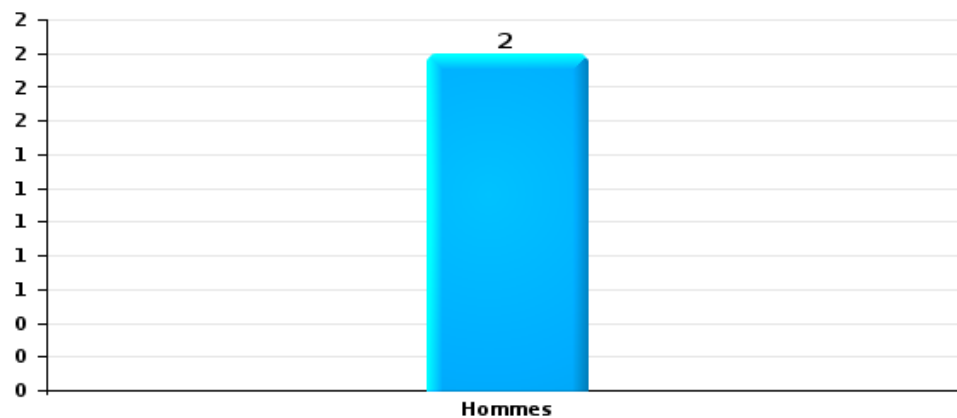
Nombre de suspects-fait selon le sexe





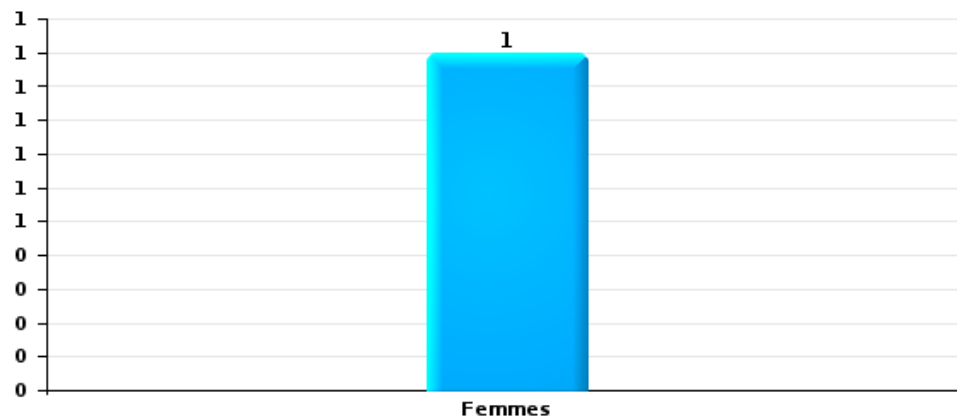
Infr. contre l'intégrité physique

Nombre de suspects-fait selon le sexe



Drogues

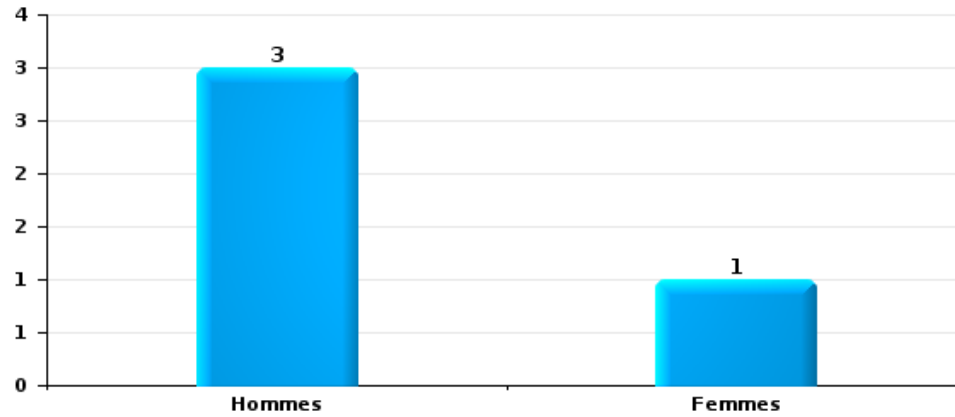
Nombre de suspects-fait selon le sexe





Fraude

Nombre de suspects-fait selon le sexe





## 2.2. Nombre de suspects-fait selon le sexe des suspects identifiés (TOP 5 des figures criminelles)

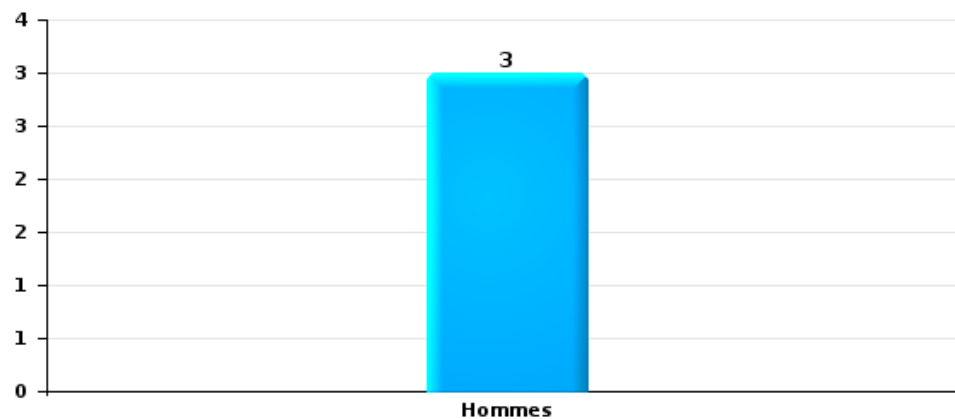
Lorsqu'un même suspect a commis plusieurs faits durant la période considérée, il est aussi comptabilisé plusieurs fois (voir également la note méthodologique)

### Hastière

2023

### Dégradation de voiture

Nombre de suspects-fait selon le sexe







### 2.3. Nombre de suspects-fait selon l'âge des suspects identifiés (TOP 5 des catégories principales)

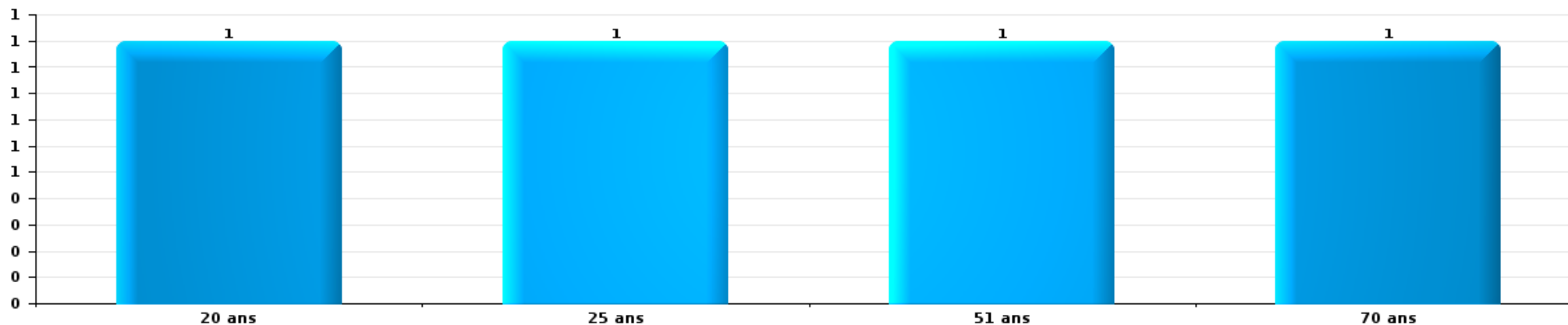
1) Lorsqu'un même suspect a commis plusieurs faits durant la période considérée, il est aussi comptabilisé plusieurs fois, qu'il ait le même âge ou non – 2) Les suspects au-dessous de 14 ans et à partir de 90 ans ne sont pas repris dans le tableau (voir également la note méthodologique)

Hastière

2023

Dégradation de la propriété

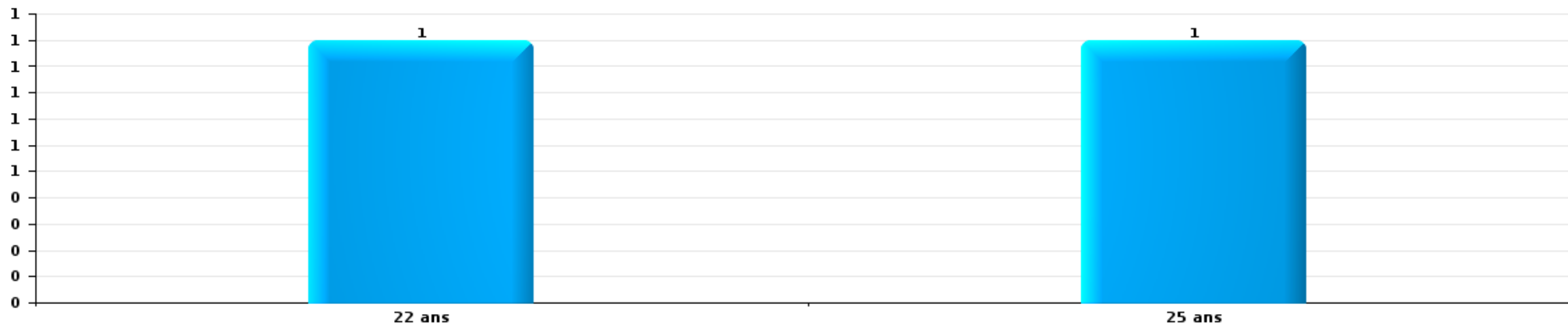
Nombre de suspects-fait par âge (chronologique)





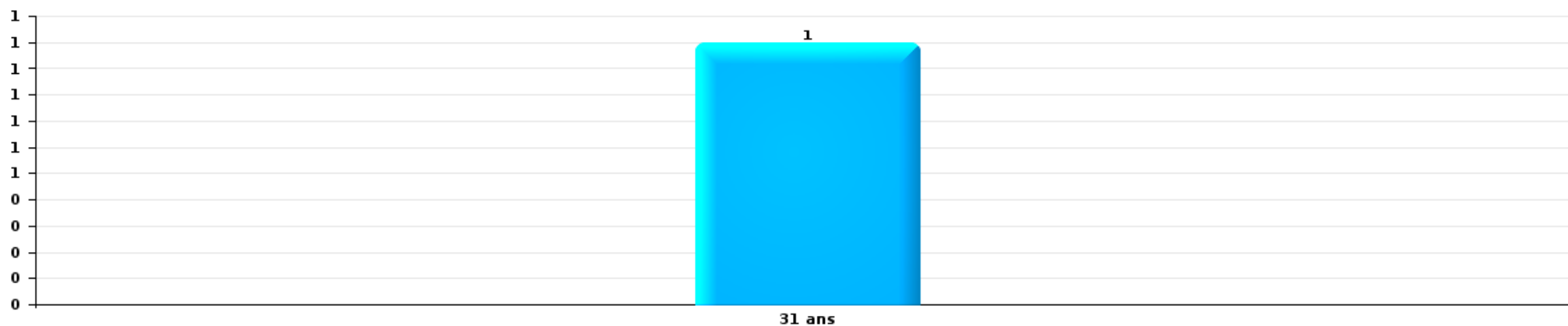
Infr. contre l'intégrité physique

Nombre de suspects-fait par âge (chronologique)



Drogues

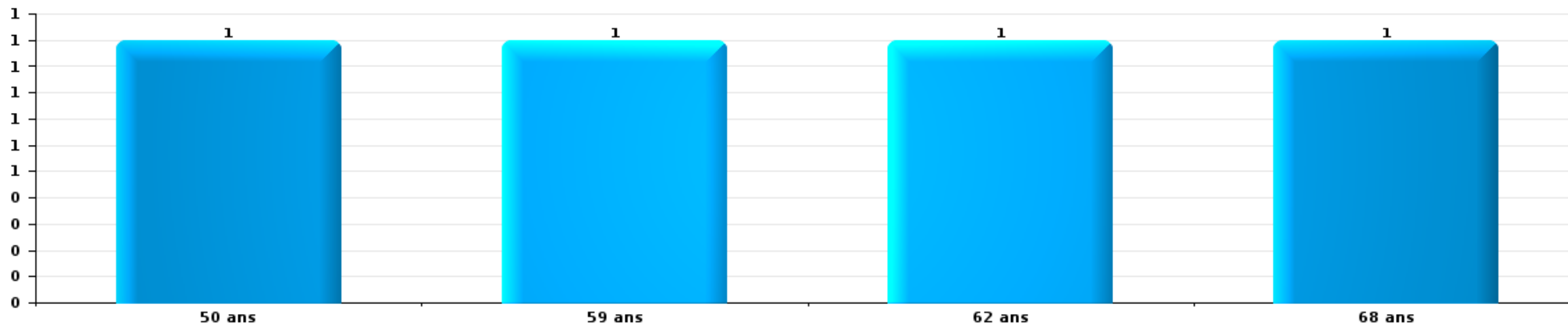
Nombre de suspects-fait par âge (chronologique)





Fraude

Nombre de suspects-fait par âge (chronologique)





## 2.4. Nombre de suspects-fait selon l'âge des suspects identifiés (TOP 5 des figures criminelles)

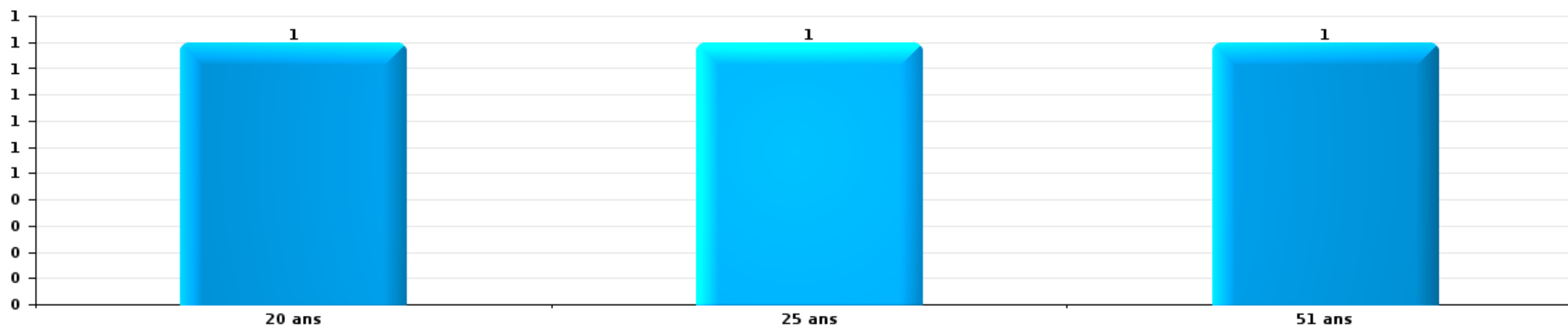
1) Lorsqu'un même suspect a commis plusieurs faits durant la période considérée, il est aussi comptabilisé plusieurs fois, qu'il ait le même âge ou non – 2) Les suspects au-dessous de 14 ans et à partir de 90 ans ne sont pas repris dans le tableau (voir également la note méthodologique)

### Hastière

2023

### Dégradation de voiture

Nombre de suspects-fait par âge (chronologique)



# ***STATISTIQUES POLICIERES DE CRIMINALITE***

---

***LIEU DE PERPETRATION: COMMUNE***

**Hastière**

***ANNEXE I: DETAIL PAR CATEGORIE DE DELIT  
CODE PENAL***

# Hastière

## Infraction Code pénal

### Infr. contre l'intégrité physique

			2000	2013	2014	2015	2016	2017	2018	2019	2020	2021	2022	2023
Assassinat	Autres	Tent.	1		1							1	1	
		Sous-total	1		1							1	1	
Meurtre	Non spécifié	Tent.						1				1	1	
		Acc.		1		1								
	Autres	Tent.		1		2	2				1			
		Acc.												
		Sous-total		2		3	3			1	1	1		
Torture et maltraitance	Traitement inhumain	Acc.		1					1					
	Traitement dégradant	Acc.			1							1		
		Sous-total		1	1				1			1		
Coups et/ou blessures vol. en sphère familiale	Entre partenaires ou ex-partenaires	Acc.	4	9	9	20	15	21	17	13	23	17	8	1
	Lors d'un différend familial en général	Acc.	18											
	Par les parents envers un mineur	Acc.	1	1	3		2	4	1	4	1	1		
	Par les parents envers personne vulnérable	Acc.		1								1		
	Envers les parents	Acc.	1		2	1				3	2	1		
	Envers d'autres ascendants directs ou collatéraux	Acc.			1				1		2	1		
		Sous-total	24	11	15	21	17	25	19	20	28	21	8	1
Coups et/ou blessures vol. hors sphère familiale	Bagarres (=coups réciproques)	Acc.	3	5	4	6	1	6	3	7	9	7	3	
	Coups envers fonctionnaire de police	Acc.		1	1						2			
	Envers un mineur par une pers. ayant autorité	Acc.	1	1	2	1	1		3					
	Envers un mineur qualité de l'auteur inconnue	Acc.		2	1		1					2		
	Envers pers. vulnérable (qualité auteur inconnue)	Acc.			1					1		1	1	
	Non spécifié	Acc.	31	13	29	17	27	21	18	21	23	22	18	3
	Sous-total	35	22	38	24	30	27	24	29	34	32	22	3	
Abstention coupable		Acc.		1			1			2		1		
		Sous-total		1			1			2		1		
Autres infr. volontaires. c/ l'intégrité phys.	Privation de soins à enfant ou personne vulnérable	Acc.					1		1					
	Abandon d'enfant dans le besoin	Acc.		1			1				1			
	Empoisonnement de denrées	Acc.				1								
	Entrave méchante à la circulation	Acc.	1			2		5		1	2		3	1
	Voies de faits et violences légères	Acc.	4	1	1	2		3	2	2	1	3	2	
	Sous-total	5	2	1	5	2	8	3	3	3	4	3	5	1
Infr. involontaires contre l'intégrité physique	Coups et/ou blessures involontaires	Acc.		1	2	1		2	1		1	1		
	Abstention d'entretien enfant/personne vulnérable	Acc.		1										
	Morsure de chien	Acc.		2	2	2	3		1	1	1	4	1	1
	Sous-total		4	4	3	3	2	2	2	1	2	5	1	1
		Total	65	43	59	54	56	65	49	55	69	65	38	6

**Infr. contre la liberté individuelle**

		2000	2013	2014	2015	2016	2017	2018	2019	2020	2021	2022	2023
<b>Enlèvement de mineur ou personne vulnérable</b>	Enlèvement parental	Acc.		1									
	Autre enlèvement	Tent.						1					
		Sous-total		1				1					
<b>Détention par un particulier</b>		Acc.		1	1		1						
		Sous-total		1	1		1						
		Total		2	1		1	1					

FPF/DGR/DR/BIPOL - Statistiques policières de criminalité (date de clôture: 22/09/2023)  
 Les données pour les années 2001 jusqu'à 2012 ne sont plus publiées mais restent disponibles sur demande auprès du service BIPOL.  
 Les données pour 2023 ne concernent que le 1er trimestre.

## Infr. contre les mœurs

			2000	2013	2014	2015	2016	2017	2018	2019	2020	2021	2022	2023
Viol n'ayant pas causé la mort	Victime < 10a	Acc.		1		1	1			1		3	1	
	Victime 10a - 14a	Acc.				2		1						
	Victime 14a - 16a	Tent.							1					
	Victime majeure	Acc.	1					1	2		2			
		Tent.			1									
	<b>Sous-total</b>		<b>1</b>	<b>1</b>	<b>1</b>	<b>3</b>	<b>1</b>	<b>2</b>	<b>3</b>	<b>1</b>	<b>2</b>	<b>3</b>	<b>1</b>	
Viol n'ayant pas causé la mort (nvCPS)	Victime < 16a	Acc.											1	
	<b>Sous-total</b>												<b>1</b>	
Attentat à la pudeur avec violence / menace	Victime < 16a	Acc.		1	3									
	Victime 16a - 18a	Acc.				1								
	Victime majeure	Acc.			3	1			1		1	1		
	<b>Sous-total</b>		<b>1</b>	<b>6</b>	<b>2</b>				<b>1</b>		<b>1</b>	<b>1</b>		
Attentat à la pudeur sans violence / menace	Victime < 16a	Acc.	2	5	6	3	2	1		2			1	
	Victime 16a - 18a	Acc.											1	
	Victime âge inconnu	Acc.							1					
	<b>Sous-total</b>		<b>2</b>	<b>5</b>	<b>6</b>	<b>3</b>	<b>2</b>	<b>1</b>	<b>1</b>	<b>2</b>			<b>2</b>	
Pornographie infantile	Détention	Acc.				1	1			1				
	Distribution	Acc.		1	1	2	1						1	
	<b>Sous-total</b>			<b>1</b>	<b>1</b>	<b>3</b>	<b>2</b>			<b>1</b>			<b>1</b>	
Incitation à la débauche	Victime mineure	Acc.	1								1		1	
	<b>Sous-total</b>		<b>1</b>								<b>1</b>		<b>1</b>	
Exploitation de la débauche d'autrui	Victime majeure	Acc.				1	1							
	Age victime inconnu	Acc.	1					1						
	<b>Sous-total</b>		<b>1</b>			<b>1</b>	<b>2</b>							
Outrage public aux bonnes mœurs	Actions (exhibitionnisme, etc.)	Acc.			3	2	1	1			1		3	
	Ecrits, images, objets	Acc.	1			1							1	
	<b>Sous-total</b>		<b>1</b>	<b>3</b>	<b>3</b>	<b>1</b>	<b>1</b>				<b>1</b>		<b>4</b>	
Voyeurisme	Observation/enregistrement de nudité ou intimité	Acc.			2					1	1			
	Diffusion enregistrement nudité ou intimité	Acc.											1	
	<b>Sous-total</b>				<b>2</b>					<b>1</b>	<b>1</b>		<b>1</b>	
Diffusion de contenu à caractère sexuel (nvCPS)	Victime majeure	Acc.												1
	<b>Sous-total</b>													<b>1</b>
Diffusion contenu sex. but méchant/lucrat. (nvCPS)	Victime majeure	Acc.											1	
	<b>Sous-total</b>												<b>1</b>	
	<b>Total</b>		<b>6</b>	<b>8</b>	<b>17</b>	<b>16</b>	<b>7</b>	<b>6</b>	<b>5</b>	<b>5</b>	<b>6</b>	<b>8</b>	<b>8</b>	<b>1</b>



**Infr. contre autres valeurs morales et sentiments**

			2000	2013	2014	2015	2016	2017	2018	2019	2020	2021	2022	2023
Harcèlement	Harcèlement par téléphone (OLD)	Acc.	1											
		Acc.	3	11	19	15	22	16	33	27	9	28	14	8
	Sous-total	4	11	19	15	22	16	33	27	9	28	14	8	
Violation du secret professionnel		Acc.		1										
		Sous-total		1										
Atteinte à l'honneur	Calomnie et diffamation	Acc.	8	3	11	11	9	12	12	13	6	7	2	2
		Acc.			3	1								
	Divulgation méchante	Acc.			1							1		
	Injures (Délit)	Acc.		6	5	12	1	1	7	6	2	3		
	Sous-total	8	9	20	24	10	13	19	19	19	8	11	2	2
Vie privée	Violation de domicile par un particulier	Acc.	2	1	3		3	6	1	5	5		6	
		Tent.									1			
	Violation du secret des lettres	Acc.	4						1					
		Sous-total	6	1	3		3	6	2	6	5		6	
Tapage nocturne		Acc.			2		4	2	3	1	3	5		
		Sous-total			2		4	2	3	1	3	5		
Abus faiblesses de personnes		Acc.			1		1	2	1		1			
		Sous-total			1		1	2	1		1			
Cyberlokkking (leurre de mineur par ICT)		Acc.											1	
		Sous-total											1	
Occupation bien d'autrui (squatter)	Pénétrer / occuper / séjourner (bien non habité)	Acc.								2	1	1	1	
		Sous-total								2	1	1	1	
		Total	18	22	45	39	40	39	58	55	27	45	24	10

**Infr. relative au statut juridique de l'enfant**

			2000	2013	2014	2015	2016	2017	2018	2019	2020	2021	2022	2023
Non-représentation d'enfants	Par les parents	Acc.	2	2	5	2	5		4	2	1	3	3	
	Par une personne qui en a la charge	Acc.			1									
		Sous-total	2	2	6	2	5		4	2	1	3	3	
		Total	2	2	6	2	5		4	2	1	3	3	

## Vol et extorsion

			2000	2013	2014	2015	2016	2017	2018	2019	2020	2021	2022	2023
Vol avec circ. aggr.	Avec violence	Acc.	2	1	1	1	2		5		1	2		1
		Tent.											1	
	Sans violence	Acc.	80	52	68	54	66	38	50	46	19	19	26	7
		Tent.	22	14	28	7	10	8	13	19	5	9	9	3
<b>Sous-total</b>			<b>104</b>	<b>67</b>	<b>97</b>	<b>62</b>	<b>78</b>	<b>46</b>	<b>68</b>	<b>65</b>	<b>25</b>	<b>30</b>	<b>36</b>	<b>11</b>
Vol sans circ. aggr.	Avec violence	Acc.		2			1	2	2	1				
	Sans violence, Vol à la tire	Acc.	1			1	1	2		1	1			
	Sans violence, Vol d'usage	Acc.	1	1	3				1		1		1	
	Sans violence, Vol domestique	Acc.			3	2	2	1	1	1			1	1
	Sans violence	Acc.	71	43	55	51	46	47	38	40	23	37	35	16
	Tent.	3	1	1		1	3	1	1	2				
<b>Sous-total</b>			<b>76</b>	<b>47</b>	<b>62</b>	<b>54</b>	<b>51</b>	<b>55</b>	<b>43</b>	<b>45</b>	<b>25</b>	<b>37</b>	<b>37</b>	<b>17</b>
Vol non spécifié		Acc.	29		1	1	1		2	2	1		1	
		Tent.	2											
<b>Sous-total</b>			<b>31</b>		<b>1</b>	<b>1</b>	<b>1</b>		<b>2</b>	<b>2</b>	<b>1</b>		<b>1</b>	
Extorsion		Acc.			1	1			1	2		2	1	1
		Tent.						2					1	1
<b>Sous-total</b>					<b>1</b>	<b>1</b>		<b>2</b>	<b>1</b>	<b>2</b>		<b>2</b>	<b>2</b>	<b>2</b>
<b>Total</b>			<b>211</b>	<b>114</b>	<b>161</b>	<b>118</b>	<b>130</b>	<b>103</b>	<b>114</b>	<b>114</b>	<b>51</b>	<b>69</b>	<b>76</b>	<b>30</b>

## Fraude

		2000	2013	2014	2015	2016	2017	2018	2019	2020	2021	2022	2023
Blanchiment d'argent	Acc.							1					
	Sous-total							1					
Recel	Recel simple	Acc.			2		3	2	1		2	1	
	Recel qualifié	Acc.	1		1			1				1	
	Sous-total		1		3		3	3	1		2	2	
Grivèlerie	Carburant / lubrifiant	Acc.	3		1								
	Boissons et aliments	Acc.							1			1	
	Logements	Acc.			1								
	Sous-total		3		2				1			1	
Détournement et destruction frauduleuse	Cel frauduleux	Acc.			1			1	1	1			1
	D'argent, de papiers, etc.	Acc.				1	1	2	1				
	Non spécifié	Acc.			1	1							
	Sous-total				2	2	1	3	2	1			1
Escroquerie	Fraude par internet	Acc.	2	8	5	11	5	21	18	17	27	44	9
		Tent.		2	2	1		3	1	2		2	1
	Escroquerie sans internet	Acc.	5	7	5	4	7	4	4	6	7	6	2
		Tent.	1		1	1		2	1			2	
	Non spécifié	Acc.											
		Tent.											
Sous-total		7	8	13	17	12	30	24	25	34	54	12	
Tromperie	Marchandises vendues / travail fourni	Acc.						1					
	Sous-total							1					
Abus de confiance et infr. apparentées	Abus de confiance	Acc.	7	11	10	9	7	8	10	12	9	13	
		Tent.											
	Abus des faiblesses	Acc.	2	4	1	2	1	3			3		
Sous-total		9	15	11	11	8	11	10	12	12	13		
Abus de biens sociaux	Par des A.S.B.L.	Acc.							1				
	Non spécifié	Acc.				1							
	Autres	Acc.			1			2					
	Sous-total				1	1		2	1				
Infr. liées à l'insolvabilité	Par le débiteur	Acc.	1		1	2	2	1			3	1	1
	Non spécifié	Acc.	1			1							
	Sous-total		2		1	3	2	1			3	1	1
Insolvabilité frauduleuse		Acc.					1						
	Sous-total						1						
Chèques sans provision		Acc.											
	Sous-total												
		Total	48	23	32	33	34	27	52	39	38	51	71
													14

## Dégradation de la propriété

			2000	2013	2014	2015	2016	2017	2018	2019	2020	2021	2022	2023
Incendie volontaire	Dans lieu habité (de jour)	Acc.	1	1					1					
	Dans lieu habité (de nuit)	Acc.				1		2	1	1				
	Dans un autre lieu (de jour)	Acc.	2	1	1	1		1	1		2	1		1
	Dans un autre lieu (de nuit)	Acc.	2	1		3	4	3	1		2		1	
	Dans un autre lieu (moment indéterminé)	Tent.				1				1				
		Acc.											1	
		Acc.												1
	<b>Sous-total</b>		<b>5</b>	<b>3</b>	<b>1</b>	<b>5</b>	<b>5</b>	<b>4</b>	<b>6</b>	<b>2</b>	<b>5</b>	<b>2</b>	<b>1</b>	<b>1</b>
Incendie involontaire		Acc.	5	1	4	6	2	2	1	6	5		3	
		<b>Sous-total</b>	<b>5</b>	<b>1</b>	<b>4</b>	<b>6</b>	<b>2</b>	<b>2</b>	<b>1</b>	<b>6</b>	<b>5</b>		<b>3</b>	
Destruction, dénaturation, dégradation	Avec circ. aggr.	Acc.	4	1	5	2	2	5	2	1	1		1	
	Destruction de biens agricoles	Acc.	1			1		1			1			
	Non spécifié	Acc.	10						1			1		
		<b>Sous-total</b>	<b>15</b>	<b>1</b>	<b>5</b>	<b>3</b>	<b>2</b>	<b>6</b>	<b>3</b>	<b>1</b>	<b>2</b>	<b>1</b>	<b>1</b>	
Vandalisme	Sur véhicules	Acc.	14	17	19	24	22	26	28	25	18	18	33	8
	Sur autres biens mobiliers	Acc.	18	8	12	7	4	4	3	8	4	4	4	1
	Graffitis	Acc.			1	1	1	1	1				1	
	Autres détériorations sur biens immobiliers	Acc.	24	8	25	33	24	20	15	16	16	16	11	2
	Dégradation de clôture	Acc.	1	5	5	3	2	7	1	4	2	1	2	
		<b>Sous-total</b>	<b>57</b>	<b>38</b>	<b>62</b>	<b>68</b>	<b>53</b>	<b>58</b>	<b>48</b>	<b>53</b>	<b>40</b>	<b>40</b>	<b>50</b>	<b>11</b>
		<b>Total</b>	<b>82</b>	<b>43</b>	<b>72</b>	<b>82</b>	<b>62</b>	<b>70</b>	<b>58</b>	<b>62</b>	<b>52</b>	<b>43</b>	<b>55</b>	<b>12</b>

## Infr. contre la sécurité publique

			2000	2013	2014	2015	2016	2017	2018	2019	2020	2021	2022	2023
Association de malfaiteurs	Acc.			1				1						
	Sous-total			1				1						
Evasion de prisonniers	Non-respect surveillance électronique	Acc.				2			2	2		4		
	Sous-total				2			2	2		4			
Recel	Recel de criminel	Acc.				1								
	Sous-total				1									
Menaces	Menace d'attentat	Acc.									1			
	Verbales	Acc.	41	22	29	18	10	16	20	11	26	19	10	3
	Ecrites	Acc.	1	6	4	9	4	4	4	4	6	5		1
	Par gestes, emblèmes	Acc.	4	8	4	9	8	7	17	6	12	2	5	2
	Alerte à la bombe	Acc.						1		1	1			
	Non spécifié	Acc.	7			1						2		
	Sous-total		53	36	37	37	22	28	41	22	46	28	15	6
	Total		53	37	37	40	22	29	43	24	46	32	15	6

## Infr. contre l'autorité publique

		2000	2013	2014	2015	2016	2017	2018	2019	2020	2021	2022	2023
Violence c/ personnes investies autorité publique	Acc.		1				1						
	Sous-total		1				1						
Rébellion	Rébellion armée	Acc.		1	2	1		1				1	
	Rébellion non armée	Acc.	2	5	5	2	4	4	2	2		1	
	Non spécifié	Acc.							2	2		1	
	Sous-total	4	2	6	7	3	4	5	4	4		3	
Outrages	Acc.	2		7	2	4	5	8	8	2	2	8	1
	Sous-total	2		7	2	4	5	8	8	2	2	8	1
	Total	6	3	13	9	7	10	13	12	6	2	11	1

## Infr. contre la foi publique

			2000	2013	2014	2015	2016	2017	2018	2019	2020	2021	2022	2023
Faux en écritures	Faux en écritures	Acc.	7	3	1	3	3	4	1	3	2	2	2	
	Usage de faux en écrit. et écrit. falsifiées	Acc.	1	4	1	3	3	4	1	1	3	2	2	
		Sous-total	8	7	2	6	6	8	2	4	5	4	4	
Usurpation	Immixtion dans fonctions publiques	Acc.			1		2							
	De fonctions	Acc.	1	1						1				
	De costumes, de décorations, etc.	Acc.				1								
	De nom	Acc.			2		3	3	2	6	5	3	1	
		Tent.					1							
	Sous-total	1	1	3	1	6	3	2	7	5	3	1		
Contrefaçon / falsification	Contrefaçon	Acc.	1	1				1	1				3	
	Falsification	Acc.	1			1								
		Sous-total	2	1		1		1	1				3	
Fausses monnaies	Emission	Acc.	2	1	1	2		1						
	Non spécifié	Acc.				1								
	Autres	Acc.	1			2								
		Sous-total	3	1	1	5		1						
Faux en justice	Fausse déclarations	Acc.	1	1			1	2	1					1
		Sous-total	1	1			1	2	1					1
			Total	15	11	6	13	13	15	6	11	10	10	5





Hastière

Infraction Code pénal

Infr. contre la famille

		2000	2013	2014	2015	2016	2017	2018	2019	2020	2021	2022	2023
<b>Abandon de famille</b>	Acc.	1		1				1					
	Sous-total	1		1				1					
<b>Refus du droit aux relations personnelles</b>	Acc.	9	10	13	9	3	1	13	4	13	15	23	6
	Sous-total	9	10	13	9	3	1	13	4	13	15	23	6
<b>Non-acquittement pension alimentaire</b>	Acc.	8	2	2	1					1			1
	Sous-total	8	2	2	1					1			1
	Total	18	12	16	10	3	1	14	4	14	15	23	7

Criminalité informatique

		2000	2013	2014	2015	2016	2017	2018	2019	2020	2021	2022	2023
<b>Hacking</b>	Acc.		1		1	1	2		1			1	
	Sous-total		1		1	1	2		1			1	
<b>Faux en informatique</b>	Acc.											1	
	Sous-total											1	
<b>Fraude informatique</b>	Acc.		2	1	16	4		4	3	18	9	14	8
	Tent.									1			
	Sous-total		2	1	16	4		4	3	19	9	14	8
<b>Sabotage</b>	Acc.						1						
	Sous-total						1						
	Total		3	1	17	5	3	4	4	19	9	16	8



Exercice illégal de l'autorité publique

		2000	2013	2014	2015	2016	2017	2018	2019	2020	2021	2022	2023
Prise d'intérêt	Acc.						1						
	Sous-total						1						
Actes de l'état civil	Acc.	4											
	Sous-total	4											
	Total	4					1						

Marchand de sommeil

		2000	2013	2014	2015	2016	2017	2018	2019	2020	2021	2022	2023
Sans circ. aggr.	Acc.								1				
	Sous-total								1				
Avec circ. aggr.	Acc.										1		
	Sous-total										1		
	Total								1		1		

Traite des êtres humains

		2000	2013	2014	2015	2016	2017	2018	2019	2020	2021	2022	2023
Exploitation sexuelle	Acc.						1						
	Sous-total						1						
Exploitation économique	Acc.			1									
	Sous-total			1									
Crimes et délits forcés	Acc.		1	1									
	Sous-total		1	1									
	Total		1	2			1						

Provocation crime ou délits

		2000	2013	2014	2015	2016	2017	2018	2019	2020	2021	2022	2023
Provocation délits	Acc.										1		
	Sous-total										1		
	Total										1		



**Contravention Code pénal**

		2000	2013	2014	2015	2016	2017	2018	2019	2020	2021	2022	2023
<b>Injures (Contravention)</b>	Acc.	7											
	Sous-total	7											
<b>Destruction d'animaux (Contravention)</b>	Acc.	1											
	Sous-total	1											
<b>Autres contraventions CP</b>	Acc.	5											
	Sous-total	5											
	<b>Total</b>	<b>13</b>											

# ***STATISTIQUES POLICIERES DE CRIMINALITE***

---

***LIEU DE PERPETRATION: COMMUNE***

**Hastière**

***ANNEXE II: DETAIL PAR CATEGORIE DE DELIT  
LOIS SPECIALES***



Hastière

Infraction Lois spéciales

Drogues

			2000	2013	2014	2015	2016	2017	2018	2019	2020	2021	2022	2023
Détention	Acc.		5	15	12	15	16	16	15	7	6	5	67	1
	Sous-total		5	15	12	15	16	16	15	7	6	5	67	1
Usage	Usage en groupe	Acc.	5											
	Usage individuel	Acc.	1											
	Faciliter l'usage	Acc.		3				1		1				
	Incitation à l'usage	Acc.								1			1	
	Sous-total		6	3				1		2			1	
Importation et exportation	Acc.			3	1		1	2	1	4	1			
	Sous-total			3	1		1	2	1	4	1			
Fabrication	Acc.			3	1	1	1			1			3	
	Sous-total			3	1	1	1			1			3	
Commerce	Acc.			4	1	3	7	4	3	2	4	3	2	
	Sous-total			4	1	3	7	4	3	2	4	3	2	
Autres	Acc.		2	2	1				2					
	Sous-total		2	2	1				2					
	Total		13	30	16	19	25	23	21	16	11	8	73	1

Législation sur les étrangers

			2000	2013	2014	2015	2016	2017	2018	2019	2020	2021	2022	2023
Transmigration illégale	Mariages simulés/blancs sans récompense/contrainte	Acc.		1	1					1				
	Cohab. légale de complais. sans récompense/contr.	Acc.									1			
	Accès au territoire	Acc.	1											
	Séjour	Acc.		3	7	1			1		1	6		
	Éloignement	Acc.							1					
	Pas de port de documents d'identité ou de voyage	Acc.		1										
	Inscription au registre des étrangers	Acc.				1	2							
	Sous-total		1	5	9	3			2	1	2	6		
Aide au séjour illégal	Acc.				1									
	Sous-total				1									
	Total		1	5	10	3			2	1	2	6		



**Environnement**

			2000	2013	2014	2015	2016	2017	2018	2019	2020	2021	2022	2023
<b>Déchets</b>	Transport de déchets	Acc.										3		
	Déchets par professionnel	Acc.						1	3	2		2		
	Déchets par particulier	Acc.		8	5	4	1	8	6	12	12	11	7	6
	Déchets par personne indéterminée	Acc.	8											
	Déchets: permis/autorisation	Acc.							4					3
	<b>Sous-total</b>		<b>8</b>	<b>8</b>	<b>5</b>	<b>4</b>	<b>1</b>	<b>9</b>	<b>13</b>	<b>14</b>	<b>12</b>	<b>16</b>	<b>7</b>	<b>9</b>
<b>Autres que déchets</b>	Urbanisme	Acc.		1	2			1	4	3	1			1
	Permis d'environnement	Acc.									1			2
	Pollution de l'eau	Acc.	1		1			3		1				
	Pollution du sol	Acc.		1										1
	Autres nuisances en matière d'environnement	Acc.	1		1	1	1							
	<b>Sous-total</b>		<b>2</b>	<b>2</b>	<b>4</b>	<b>1</b>	<b>1</b>	<b>4</b>	<b>4</b>	<b>4</b>	<b>2</b>		<b>4</b>	
<b>Biodiversité / Faune et flore</b>	Commerce et détention: législation CITES	Acc.								1				
	Bien-être animal	Acc.	9		3	1	6	3	1	2	3			1
		Tent.				1								
	Protection de la nature	Acc.		1										1
	Permis / autorisation animaux	Acc.								2				
	Destruction d'animaux	Acc.			1		3	1		1				
	Tent.							1						
	<b>Sous-total</b>		<b>9</b>	<b>1</b>	<b>4</b>	<b>2</b>	<b>9</b>	<b>5</b>	<b>1</b>	<b>6</b>	<b>3</b>		<b>2</b>	<b>1</b>
	<b>Total</b>		<b>19</b>	<b>11</b>	<b>13</b>	<b>7</b>	<b>11</b>	<b>18</b>	<b>18</b>	<b>24</b>	<b>17</b>	<b>16</b>	<b>13</b>	<b>10</b>



**Armes et explosifs**

			2000	2013	2014	2015	2016	2017	2018	2019	2020	2021	2022	2023
Détention illégale	Arme à feu	Acc.		17	4	6		3	9	5	4	6	3	1
	Arme blanche ou non à feu	Acc.		4	5	2	7	6	3	4	5	4	2	
	Munition	Acc.				1			1		1	3	1	
	Pièces/accessoires	Acc.							1			1	1	
	Non spécifié	Acc.	1						1					
	Sous-total		1	21	9	9	7	9	15	9	10	14	7	1
Port / transport illégal	Arme à feu	Acc.					1				1	1		
	Arme blanche ou non à feu	Acc.		3	3	1	1	7	1	2	2	1	2	3
	Non spécifié	Acc.	2		1	1						1	1	
	Sous-total		2	3	4	2	2	7	1	2	3	3	3	3
Commerce illégal	Arme à feu	Acc.							1			2		
	Sous-total								1			2		
Fabrication / réparation illégale	Arme blanche ou non à feu	Acc.		1										
	Sous-total			1										
Explosifs		Acc.							1	1				
	Sous-total								1	1				
Autre	Mesures de sécurité	Acc.										1		
	Stockage	Acc.										1		
	Défaut signalement vol ou perte	Acc.			1									
	Non spécifié	Acc.	5											
	Sous-total		5		1							2		
	Total		8	25	14	11	9	16	18	12	13	21	10	4



Protection de la personne

			2000	2013	2014	2015	2016	2017	2018	2019	2020	2021	2022	2023
Discrimination	Racisme et xénophobie	Acc.	2		2	1	1	2	2	2		2	2	
	Fondée sur son orientation sexuelle (homophobie)	Acc.			1	1			1	1	3	1		
	Autre discrimination	Acc.							1					
		Sous-total	2		3	2	1	2	4	3	3	3	2	
Protection de la vie privée		Acc.	5	2	1		1		1	2	1	1		
		Sous-total	5	2	1		1		1	2	1	1		
Caméras de surveillance		Acc.						1	2					
		Sous-total						1	2					
Droit à l'image		Acc.				1			1	1			1	
		Sous-total				1			1	1			1	
		Total	7	2	4	2	3	3	8	6	4	4	3	





**Hastière**

**Infraction Lois spéciales**

**Sécurité privée**

		2000	2013	2014	2015	2016	2017	2018	2019	2020	2021	2022	2023
Entreprises de gardiennage / de sécurité	Acc.						1						
	Sous-total:						1						
	Total:						1						

**Protection de la jeunesse**

		2000	2013	2014	2015	2016	2017	2018	2019	2020	2021	2022	2023
Législation sur l'obligation scolaire	Acc.	1		1									
	Sous-total:	1		1									
Législation sur la protection de la jeunesse	Acc.	4	10	11	9	11	12	16	14	14	11	11	4
	Sous-total:	4	10	11	9	11	12	16	14	14	11	11	4
	Total:	5	10	12	9	11	12	16	14	14	11	11	4



**Code pénal social**

		2000	2013	2014	2015	2016	2017	2018	2019	2020	2021	2022	2023
<b>Harcèlement au travail</b>	Acc.			2	1			1			1		
	Sous-total:			2	1			1			1		
<b>Violence au travail</b>	Acc.										1		
	Sous-total:										1		
<b>Travail illégal</b>	Acc.		3									1	
	Sous-total:		3									1	
<b>Fraude sociale aux cotisations (travail au noir)</b>	Acc.		2		1		2		1			2	1
	Sous-total:		2		1		2		1			2	1
<b>Documents sociaux</b>	Acc.						1		1				
	Sous-total:						1		1				
<b>Surveillance et contrôle</b>	Acc.					1							
	Sous-total:					1							
<b>Sécurité sociale</b>	Acc.		1				1		1		1		
	Sous-total:		1				1		1		1		
<b>Infr. contre foi publique en droit pénal social</b>	Acc.			1	2				1				
	Sous-total:			1	2				1				
<b>Escroquerie en droit pénal social</b>	Acc.				1	2	3						
	Sous-total:				1	2	3						
<b>Autres</b>	Acc.				3	2			2	3	2		
	Sous-total:				3	2			2	3	2		
	Total:		6	3	8	5	7	1	6	3	5	3	1

**Ivresse et alcool**

		2000	2013	2014	2015	2016	2017	2018	2019	2020	2021	2022	2023
<b>Ivresse publique</b>	Acc.	2	1	2	2	6	3	5	6	6	7	5	
	Sous-total:	2	1	2	2	6	3	5	6	6	7	5	
	Total:	2	1	2	2	6	3	5	6	6	7	5	



Registre de population

		2000	2013	2014	2015	2016	2017	2018	2019	2020	2021	2022	2023
	Acc.	4	37	30	24	34	31	28	25	13	26	30	5
	Sous-total:	4	37	30	24	34	31	28	25	13	26	30	5
	Total:	4	37	30	24	34	31	28	25	13	26	30	5

Carte d'identité

		2000	2013	2014	2015	2016	2017	2018	2019	2020	2021	2022	2023
Non spécifié	Acc.	2						1					
	Sous-total:	2						1					
	Total:	2						1					

Santé publique

		2000	2013	2014	2015	2016	2017	2018	2019	2020	2021	2022	2023
Art de guérir, art infirmier, etc.	Acc.	1	1	1									
	Sous-total:	1	1	1									
Refus ou négligence respect mesures	Acc.									60	15		
	Sous-total:									60	15		
Autres	Acc.	1											
	Sous-total:	1											
	Total:	2	1	1						60	15		



Travail

		2000	2013	2014	2015	2016	2017	2018	2019	2020	2021	2022	2023
<b>Commerce ambulant</b>	Acc.		4		1								
	Sous-total:		4		1								
<b>Fraude sociale aux cotisations (travail au noir)</b>	Acc.	1	1				1						
	Sous-total:	1	1				1						
<b>Travailleurs étrangers</b>	Acc.			1									
	Sous-total:			1									
<b>Non spécifié</b>	Acc.							1					
	Sous-total:							1					
	<b>Total:</b>	<b>1</b>	<b>5</b>	<b>1</b>	<b>1</b>		<b>1</b>	<b>1</b>					

Protection des revenus publics

		2000	2013	2014	2015	2016	2017	2018	2019	2020	2021	2022	2023
<b>Fraude sociale aux allocations</b>	Acc.					1	1						
	Sous-total:					1	1						
<b>Fraude TVA</b>	Acc.					1							
	Sous-total:					1							
<b>Fraude fiscale - impôts sur le revenu</b>	Acc.				1								
	Sous-total:				1								
	<b>Total:</b>				<b>1</b>	<b>2</b>	<b>1</b>						

Législation économique

		2000	2013	2014	2015	2016	2017	2018	2019	2020	2021	2022	2023
<b>Sociétés</b>	Acc.	1					1	1				1	
	Sous-total:	1					1	1				1	
	<b>Total:</b>	<b>1</b>					<b>1</b>	<b>1</b>				<b>1</b>	



Pratiques commerciales

		2000	2013	2014	2015	2016	2017	2018	2019	2020	2021	2022	2023
<b>Pratiques du marché et protection du consommateur</b>	<b>Acc.</b>	1											
	<b>Sous-total:</b>	1											
<b>Non spécifié</b>	<b>Acc.</b>		1										
	<b>Sous-total:</b>		1										
<b>Autres</b>	<b>Acc.</b>		1										
	<b>Sous-total:</b>		1										
	<b>Total:</b>	1	2										

Autres lois spéciales

		2000	2013	2014	2015	2016	2017	2018	2019	2020	2021	2022	2023
<b>Transport</b>	<b>Acc.</b>				2	1			2		1		
	<b>Sous-total:</b>				2	1			2		1		
<b>Loteries et jeux de hasard</b>	<b>Acc.</b>	1											
	<b>Sous-total:</b>	1											
<b>Infractions Loi police chemins de fer</b>	<b>Acc.</b>				1								
	<b>Sous-total:</b>				1								
<b>Autres</b>	<b>Acc.</b>	2											
	<b>Sous-total:</b>	2											
	<b>Total:</b>	3			3	1			2		1		

# ***STATISTIQUES POLICIERES DE CRIMINALITE***

---

***LIEU DE PERPETRATION: COMMUNE***

**Hastière**

***ANNEXE III: DETAIL  
FIGURES CRIMINELLES / PHENOMENES***



Hastière

FC Vol moyen de transport

		2000	2013	2014	2015	2016	2017	2018	2019	2020	2021	2022	2023
Vol de voiture	Acc.	8	1	3	6	4	2	4	4	1	3	1	
	Tent.		2	1					1				
	<b>Total</b>	<b>8</b>	<b>3</b>	<b>4</b>	<b>6</b>	<b>4</b>	<b>2</b>	<b>4</b>	<b>5</b>	<b>1</b>	<b>3</b>	<b>1</b>	
Vol de moto	Acc.	3	1	1	2		2		1				
	Tent.								1				
	<b>Total</b>	<b>3</b>	<b>1</b>	<b>1</b>	<b>2</b>		<b>2</b>		<b>2</b>				
Carjacking	Acc.							2			1		
	Tent.												
	<b>Total</b>							<b>2</b>			<b>1</b>		
Vol dans les garages	Acc.	1											
	Tent.												
	<b>Total</b>	<b>1</b>											
Vol de vélomoteur	Acc.	3	3	11	4	1				1	1	2	
	Tent.												
	<b>Total</b>	<b>3</b>	<b>3</b>	<b>11</b>	<b>4</b>	<b>1</b>				<b>1</b>	<b>1</b>	<b>2</b>	
Vol de vélo	Acc.	7	4	4	5	3	1	4	2	2	3		
	Tent.	1											
	<b>Total</b>	<b>8</b>	<b>4</b>	<b>4</b>	<b>5</b>	<b>3</b>	<b>1</b>	<b>4</b>	<b>2</b>	<b>2</b>	<b>3</b>		



**FC Cambriolage**

		2000	2013	2014	2015	2016	2017	2018	2019	2020	2021	2022	2023
<b>Cambriolage dans habitation</b>	Acc.	28	16	25	22	23	21	22	18	8	4	13	4
	Tent.	4	5	5	3	5	3	5	10	1	6	6	3
	<b>Total</b>	<b>32</b>	<b>21</b>	<b>30</b>	<b>25</b>	<b>28</b>	<b>24</b>	<b>27</b>	<b>28</b>	<b>9</b>	<b>10</b>	<b>19</b>	<b>7</b>
<b>Cambriolage ds entreprise ou commerce</b>	Acc.	12	4	3	2	5	3	5	1	4		2	
	Tent.	1	1	1	1	1		5	4	2	2	2	
	<b>Total</b>	<b>13</b>	<b>5</b>	<b>4</b>	<b>3</b>	<b>6</b>	<b>3</b>	<b>10</b>	<b>5</b>	<b>6</b>	<b>2</b>	<b>4</b>	
<b>Cambriolage ds service public ou bâtiment administ</b>	Acc.	5	5	2	4	2	1	2	1	1	1		
	Tent.	2	5	3	1		1			1	1		
	<b>Total</b>	<b>7</b>	<b>10</b>	<b>5</b>	<b>5</b>	<b>2</b>	<b>2</b>	<b>2</b>	<b>1</b>	<b>2</b>	<b>2</b>		
<b>Cambriolage dans bâtiment (total)</b>	Acc.	44	25	30	28	30	25	29	20	13	5	15	4
	Tent.	7	11	9	5	6	4	10	14	4	9	8	3
	<b>Total</b>	<b>51</b>	<b>36</b>	<b>39</b>	<b>33</b>	<b>36</b>	<b>29</b>	<b>39</b>	<b>34</b>	<b>17</b>	<b>14</b>	<b>23</b>	<b>7</b>

**FC Vol autre**

		2000	2013	2014	2015	2016	2017	2018	2019	2020	2021	2022	2023
<b>Vol à main armée</b>	Acc.	4		1	1						1		1
	<b>Total</b>	<b>4</b>		<b>1</b>	<b>1</b>						<b>1</b>		<b>1</b>
<b>Vol avec violence sans arme</b>	Acc.	1	3	2	1	3	2	8	3	1	2	1	1
	Tent.						1					2	1
	<b>Total</b>	<b>1</b>	<b>3</b>	<b>2</b>	<b>1</b>	<b>3</b>	<b>3</b>	<b>8</b>	<b>3</b>	<b>1</b>	<b>2</b>	<b>3</b>	<b>2</b>
<b>Vol dans ou sur un véhicule</b>	Acc.	25	6	17	6	10	12	14	11	8	8	5	10
	Tent.	2		4	1	1	1	1	2	1			
	<b>Total</b>	<b>27</b>	<b>6</b>	<b>21</b>	<b>7</b>	<b>11</b>	<b>13</b>	<b>15</b>	<b>13</b>	<b>9</b>	<b>8</b>	<b>5</b>	<b>10</b>
<b>Vol d'armes et explosifs</b>	Acc.	5	2	3	1	2	1	1	5	1		1	
	<b>Total</b>	<b>5</b>	<b>2</b>	<b>3</b>	<b>1</b>	<b>2</b>	<b>1</b>	<b>1</b>	<b>5</b>	<b>1</b>		<b>1</b>	
<b>Arrachage de sac à main</b>	Acc.		1										
	<b>Total</b>		<b>1</b>										





**FC Vol autre**

		2000	2013	2014	2015	2016	2017	2018	2019	2020	2021	2022	2023
<b>Vol à l'arraché</b>	Acc.		1										
	Total		1										
<b>Vol à la tire</b>	Acc.	1			1	1	2		1	1			
	Total	1			1	1	2		1	1			
<b>Vol à l'étagère</b>	Acc.	2	2	3	2		2	2	2	2	2	1	
	Total	2	2	3	2		2	2	2	2	2	1	
<b>Vol par ruse</b>	Acc.	3		1	2			2					
	Total	3		1	2			2					
<b>Vol de métaux</b>	Acc.	1	3	5	1	2	2	2	1	3	3	1	
	Tent.			1									
	Total	1	3	6	1	2	2	2	1	3	3	1	
<b>Vol sur les chantiers</b>	Acc.	3					2	1		1	1	3	
	Tent.						1						
	Total	3					3	1		1	1	3	
<b>Vol d'animaux</b>	Acc.		3	1	1	1		1		1		2	
	Total		3	1	1	1		1		1		2	
<b>Vol de cargaison</b>	Acc.											1	
	Total											1	

**Criminalité ICT**

		2000	2013	2014	2015	2016	2017	2018	2019	2020	2021	2022	2023
<b>Fraude de cartes de paiements</b>	Acc.		1		16	3		1	1	11	3	2	3
	Total		1		16	3		1	1	11	3	2	3
<b>Phishing</b>	Acc.									1		1	
	Total									1		1	
<b>Ransomware</b>	Acc.						1						
	Total						1						



FC Autre

		2000	2013	2014	2015	2016	2017	2018	2019	2020	2021	2022	2023
<b>Violence contre les métiers d'intérêt général</b>	<b>Acc.</b>		1	1			1			2	1		
	<b>Total</b>		1	1			1			2	1		
<b>Graffiti</b>	<b>Acc.</b>			1	2	1	1	1			1		
	<b>Total</b>			1	2	1	1	1			1		
<b>Dégradation de voiture</b>	<b>Acc.</b>	9	16	17	28	21	24	30	24	15	17	30	7
	<b>Total</b>	9	16	17	28	21	24	30	24	15	17	30	7
<b>Rixe au couteau</b>	<b>Acc.</b>			1							1		
	<b>Tent.</b>		1	1			1						
	<b>Total</b>		1	2			1				1		



**PH Violence intrafamiliale (VIF)**

		2000	2013	2014	2015	2016	2017	2018	2019	2020	2021	2022	2023
VIF: physique, dans le couple	Acc.	4	9	9	21	15	22	18	14	25	17	8	1
	Tent.					1							
	<b>Total</b>	<b>4</b>	<b>9</b>	<b>9</b>	<b>21</b>	<b>16</b>	<b>22</b>	<b>18</b>	<b>14</b>	<b>25</b>	<b>17</b>	<b>8</b>	<b>1</b>
VIF: physique, envers des descendants	Acc.	1	2	4		2	5	1	5	1	3		
	Tent.		1										
	<b>Total</b>	<b>1</b>	<b>3</b>	<b>4</b>		<b>2</b>	<b>5</b>	<b>1</b>	<b>5</b>	<b>1</b>	<b>3</b>		
VIF: physique, envers d'autres membres	Acc.	21	1	5	2	2		2	4	8	5		
	Tent.	1									1		
	<b>Total</b>	<b>22</b>	<b>1</b>	<b>5</b>	<b>2</b>	<b>2</b>		<b>2</b>	<b>4</b>	<b>8</b>	<b>6</b>		
VIF: sexuelle, dans le couple	Acc.										1		
	Total										1		
VIF: sexuelle, envers des descendants	Acc.	1	2						2		1		
	Total	1	2						2		1		
VIF: psychique, dans le couple	Acc.	11	14	20	15	12	3	22	12	18	22	29	7
	Total	11	14	20	15	12	3	22	12	18	22	29	7
VIF: psychique, envers des descendants	Acc.							1	2	5	2	2	
	Total							1	2	5	2	2	
VIF: psychique, envers d'autres membres	Acc.				2		3			4		1	
	Total				2		3			4		1	
VIF: économique, dans le couple	Acc.			1	4			1	7	3	2	1	
	Total			1	4			1	7	3	2	1	
VIF: économique, envers des descendants	Acc.										1	1	
	Total										1	1	
VIF: économique, envers d'autres membres	Acc.	11	3	4	2		1	1		2	2		1
	Total	11	3	4	2		1	1		2	2		1



## PH Drogues

		2000	2013	2014	2015	2016	2017	2018	2019	2020	2021	2022	2023
<b>Vente de cocaïne</b>	Acc.						1	1			2	1	
	Total						1	1			2	1	
<b>Import-export de drogues synthétiques</b>	Acc.									1			
	Total									1			
<b>Vente de drogues synthétiques</b>	Acc.									1			
	Total									1			
<b>Production de cannabis (culture)</b>	Acc.		1	1								2	
	Total		1	1								2	
<b>Vente de cannabis en grande quantité</b>	Acc.						1						
	Total						1						
<b>Vente-traffic d'héroïne</b>	Acc.				1	2	1	1		1	1		
	Total				1	2	1	1		1	1		

## PH Trafic d'armes

		2000	2013	2014	2015	2016	2017	2018	2019	2020	2021	2022	2023
<b>Commerce et production d'arme à feu et mun.</b>	Acc.							1			2		
	Total							1			2		
<b>Commerce et production d'arme non à feu</b>	Acc.		1										
	Total		1										

## PH Traite des êtres humains

		2000	2013	2014	2015	2016	2017	2018	2019	2020	2021	2022	2023
<b>TEH - exploitation économique</b>	Acc.			1									
	Total			1									
<b>TEH - exploitation sexuelle</b>	Acc.	1				1	3						
	Total	1				1	3						

## PH Violence dans l'espace public

		2000	2013	2014	2015	2016	2017	2018	2019	2020	2021	2022	2023
<b>Violence physique (transport public)</b>	Acc.			1									



**PH Violence dans l'espace public**

		2000	2013	2014	2015	2016	2017	2018	2019	2020	2021	2022	2023
	<b>Total</b>			1									
<b>Violence physique (voie publique)</b>	<b>Acc.</b>	14	10	26	17	18	13	13	23	14	19	14	
	<b>Tent.</b>	1		1		1	1	1				1	
	<b>Total</b>	15	10	27	17	19	14	14	23	14	19	15	
<b>Violence physique (autre endroit public)</b>	<b>Acc.</b>	1			1	3			1	1			
	<b>Total</b>	1			1	3			1	1			
<b>Violence physique (endroit accessible au public)</b>	<b>Acc.</b>	7	4	6	6	3		5	3	3	3	5	1
	<b>Total</b>	7	4	6	6	3		5	3	3	3	5	1
<b>Violence sexuelle (voie publique)</b>	<b>Acc.</b>		1	2	2	1				1		2	
	<b>Total</b>		1	2	2	1				1		2	
<b>Violence sexuelle (autre endroit public)</b>	<b>Acc.</b>											1	
	<b>Total</b>											1	
<b>Violence sexuelle (endroit accessible au public)</b>	<b>Acc.</b>			1	1		1	1					
	<b>Total</b>			1	1		1	1					
<b>Violence psychique (transport public)</b>	<b>Acc.</b>				2								
	<b>Total</b>				2								
<b>Violence psychique (voie publique)</b>	<b>Acc.</b>	19	14	28	27	18	17	26	16	17	17	14	5
	<b>Total</b>	19	14	28	27	18	17	26	16	17	17	14	5
<b>Violence psychique (autre endroit public)</b>	<b>Acc.</b>	1	1	1	4		1	2	2	3			1
	<b>Total</b>	1	1	1	4		1	2	2	3			1
<b>Violence psychique (endroit accessible au public)</b>	<b>Acc.</b>	13	1	2	5	3	2	4	4	8	6	1	1
	<b>Total</b>	13	1	2	5	3	2	4	4	8	6	1	1
<b>Vol à main armée (voie publique)</b>	<b>Acc.</b>	1											1
	<b>Total</b>	1											1
<b>Vol à main armée (endroit accessible au public)</b>	<b>Acc.</b>	2		1	1								
	<b>Total</b>	2		1	1								



**PH Violence dans l'espace public**

		2000	2013	2014	2015	2016	2017	2018	2019	2020	2021	2022	2023
<b>Vol avec violence sans arme (voie publique)</b>	Acc.		2					5	1				
	Tent.						1						
	<b>Total</b>		<b>2</b>				<b>1</b>	<b>5</b>	<b>1</b>				
<b>Vol avec violence sans arme (endr. acces. au pub.)</b>	Acc.		1			1		1		1			
	Tent.												
	<b>Total</b>		<b>1</b>			<b>1</b>		<b>1</b>		<b>1</b>			

**PH Autre**

		2000	2013	2014	2015	2016	2017	2018	2019	2020	2021	2022	2023
<b>Cyberharcèlement</b>	Acc.	1	2	5	4	2		3	6	4	3	1	
	Tent.												
	<b>Total</b>	<b>1</b>	<b>2</b>	<b>5</b>	<b>4</b>	<b>2</b>		<b>3</b>	<b>6</b>	<b>4</b>	<b>3</b>	<b>1</b>	
<b>Fraude à l'identité</b>	Acc.	1	1	2		4	3	4	6	5	8	1	
	Tent.				1	1				1			
	<b>Total</b>	<b>1</b>	<b>1</b>	<b>2</b>	<b>1</b>	<b>5</b>	<b>3</b>	<b>4</b>	<b>6</b>	<b>6</b>	<b>8</b>	<b>1</b>	

# ***STATISTIQUES POLICIERES DE CRIMINALITE***

---

***LIEU DE PERPETRATION: COMMUNE***

**Hastière**

***ANNEXE IV: FAITS ENREGISTRES  
NON CRIMINELS***



Hastière

Faits non criminels

Maladies / Décès / Disparition

	2000	2013	2014	2015	2016	2017	2018	2019	2020	2021	2022	2023
Suicide	9		2	5	2	4	2	3	1	2	2	
Personne malade	1	3	2		1	6	3	1	1	1	4	1
Décès suspect		1	1	4		1	1	3	2	2	1	
Décès naturel	1	1	3	2	2	1	1	1		1	1	
Disparition (personne disparue)	9	6	6	3	4	1	3		2	1	4	
Accident (sauf roulage)	2			1		1		2		1		
Cadavre non identifié		1										
Autres	2				2							
<b>Total</b>	<b>24</b>	<b>12</b>	<b>14</b>	<b>15</b>	<b>11</b>	<b>14</b>	<b>10</b>	<b>10</b>	<b>6</b>	<b>8</b>	<b>12</b>	<b>1</b>

Appels

	2000	2013	2014	2015	2016	2017	2018	2019	2020	2021	2022	2023
Alarme	1											
Appels	4		1	1	1		1				1	
<b>Total</b>	<b>5</b>		<b>1</b>	<b>1</b>	<b>1</b>		<b>1</b>				<b>1</b>	

Problèmes sociaux

	2000	2013	2014	2015	2016	2017	2018	2019	2020	2021	2022	2023
Différends familiaux	29	9	7	4	3	2	2	2	5	1	2	
Différend (pas de coups)	23	11	11	10	1		5	2	5	2		
Affaire civile	15	9	3	2		1				1		
Protection de la jeunesse	18	2		1	1		1			1	1	
Autres	5		2			2		1				
<b>Total</b>	<b>90</b>	<b>31</b>	<b>23</b>	<b>17</b>	<b>5</b>	<b>5</b>	<b>8</b>	<b>5</b>	<b>10</b>	<b>5</b>	<b>3</b>	





### Catastrophes

	2000	2013	2014	2015	2016	2017	2018	2019	2020	2021	2022	2023
Problèmes causés par l'eau			1									
Autres	1											
<b>Total</b>	<b>1</b>		<b>1</b>									

### Ordre public

	2000	2013	2014	2015	2016	2017	2018	2019	2020	2021	2022	2023
Troubles	8	1	5	3	2	1	1	3	1			
Autres	3											
<b>Total</b>	<b>11</b>	<b>1</b>	<b>5</b>	<b>3</b>	<b>2</b>	<b>1</b>	<b>1</b>	<b>3</b>	<b>1</b>			

### Agissements suspects

	2000	2013	2014	2015	2016	2017	2018	2019	2020	2021	2022	2023
	2	3	1		1		3		1	1	1	
<b>Total</b>	<b>2</b>	<b>3</b>	<b>1</b>		<b>1</b>		<b>3</b>		<b>1</b>	<b>1</b>	<b>1</b>	

### Objets trouvés

	2000	2013	2014	2015	2016	2017	2018	2019	2020	2021	2022	2023
			1		1				1			
<b>Total</b>			<b>1</b>		<b>1</b>				<b>1</b>			

### Objets perdus

	2000	2013	2014	2015	2016	2017	2018	2019	2020	2021	2022	2023
	48	114	110	107	104	106	117	110	85	102	91	37
<b>Total</b>	<b>48</b>	<b>114</b>	<b>110</b>	<b>107</b>	<b>104</b>	<b>106</b>	<b>117</b>	<b>110</b>	<b>85</b>	<b>102</b>	<b>91</b>	<b>37</b>



**Autres non-infractions**

	2000	2013	2014	2015	2016	2017	2018	2019	2020	2021	2022	2023
Ordonnance de capture			1	2			1	1				
Non-respect des conditions				1	1	1	2	1	4		1	
Procès-verbal d'information	3	6	9	6	2	2	4	4	6	5	1	1
Notification		11	8	14	5	8	14	14	5	5	8	5
Dégradation involontaire câbles (non-télécom)			2				1					
Demande signalement surveillance électronique											2	
Fonction de contrôle armes									3	7	15	1
Autres non infractions	2											
<b>Total</b>	<b>5</b>	<b>17</b>	<b>20</b>	<b>23</b>	<b>8</b>	<b>11</b>	<b>22</b>	<b>20</b>	<b>18</b>	<b>17</b>	<b>27</b>	<b>7</b>