

# ***STATISTIQUES POLICIERES DE CRIMINALITE***

---

*LIEU DE PERPETRATION: COMMUNE*

**Hamois**

***2000 - Trimestre 1 2023***

*Police fédérale - DGRIDRIIBIPOL*

# ***STATISTIQUES POLICIERES DE CRIMINALITE***

---

***LIEU DE PERPETRATION: COMMUNE***

**Hamois**

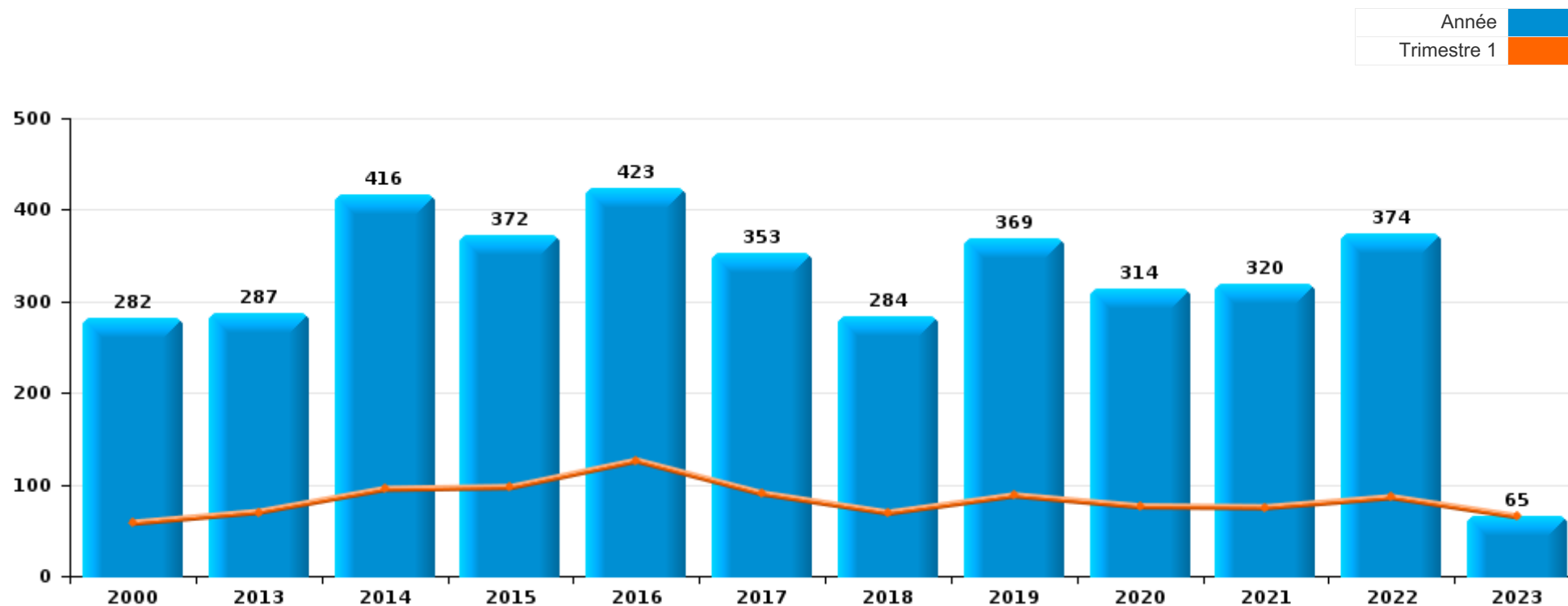
***PARTIE I : INFRACTIONS JUDICIAIRES***

## CRIMINALITE ENREGISTREE COMMISE AU NIVEAU DE LA COMMUNE



### Hamois

	2000	2013	2014	2015	2016	2017	2018	2019	2020	2021	2022	2023
Nombre total des délits	282	287	416	372	423	353	284	369	314	320	374	65



FPF/DGR/DRI/BIPOL - Statistiques policières de criminalité (date de clôture: 22/09/2023)

Les données pour les années 2001 jusqu'à 2012 ne sont plus publiées mais restent disponibles sur demande auprès du service BIPOL.

Les données pour 2023 ne concernent que le 1er trimestre.



Hamois

	2000	2013	2014	2015	2016	2017	2018	2019	2020	2021	2022	2023
Vol et extorsion	135	93	148	116	111	76	45	80	58	45	56	3
Législation sur les étrangers		9	26	18	67	65	53	83	70	93	99	22
Dégradation de la propriété	36	37	34	32	25	29	44	40	28	25	18	5
Infr. contre l'intégrité physique	21	24	37	43	30	34	31	31	25	26	33	8
Fraude	15	10	12	19	34	21	20	23	23	36	32	4
Infr. contre autres valeurs morales et sentiments	6	14	21	32	24	29	23	9	17	22	17	2
Infr. contre la sécurité publique	21	9	28	28	15	23	17	17	14	6	29	2
Armes et explosifs	4	9	22	20	33	8	3	12	3	8	3	
Drogues	9	12	12	15	18	7	6	11	4	6	2	2
Criminalité informatique		4	4	8	2	5	3	10	10	6	25	8
Registre de population		10	10	4	11	13	7	6		8	13	1
Infr. contre la famille	15	10	10	5	4	4	6	7	13		7	
Infr. contre les moeurs	3	14	6	4	10	4	3	7	5	14	6	2
Infr. contre la foi publique	1	5	8	5	11	11	6	6	5	5	3	
Protection de la jeunesse	3	6	12	8	1	4	2	3	3	4	14	3
Environnement	3	4	9	6	6	5	3	8	6	3	7	2
Infr. relative au statut juridique de l'enfant	3	8	7	3	10	5	3	5	7	4		1
Infr. contre l'autorité publique	1	3	7	1	1	6	4	1	1	2	5	
Santé publique	1				2		1		16	1		
Code pénal social		2	1	3	1			2	1	3		
Ivresse et alcool	1	1		1			1	4	1	1	2	
Protection de la personne	1	2	1		1	1	1		2	1	1	
Travail		1			4	1		1	1			
Autres lois spéciales				1	2		1	2				
Infr. contre la liberté individuelle						1	1					
Pratiques commerciales	2											
Code pénal militaire et milice											1	
Contravention Code pénal	1											
Hormones et dopage						1						
Législation économique									1			
Protection des revenus publics											1	
Provocation crime ou délits										1		
Sécurité privée			1									
Traite des êtres humains								1				
<b>Sous-total</b>	<b>282</b>	<b>287</b>	<b>416</b>	<b>372</b>	<b>423</b>	<b>353</b>	<b>284</b>	<b>369</b>	<b>314</b>	<b>320</b>	<b>374</b>	<b>65</b>
<b>Contravention règlement policier local</b>		14	15	22	24	25	27	26	22	23	35	3
<b>Sous-total</b>		<b>14</b>	<b>15</b>	<b>22</b>	<b>24</b>	<b>25</b>	<b>27</b>	<b>26</b>	<b>22</b>	<b>23</b>	<b>35</b>	<b>3</b>
<b>Total</b>	<b>282</b>	<b>301</b>	<b>431</b>	<b>394</b>	<b>447</b>	<b>378</b>	<b>311</b>	<b>395</b>	<b>336</b>	<b>343</b>	<b>409</b>	<b>68</b>

FPF/DGR/DRI/BIPOL - Statistiques policières de criminalité (date de clôture: 22/09/2023)

Les données pour les années 2001 jusqu'à 2012 ne sont plus publiées mais restent disponibles sur demande auprès du service BIPOL.

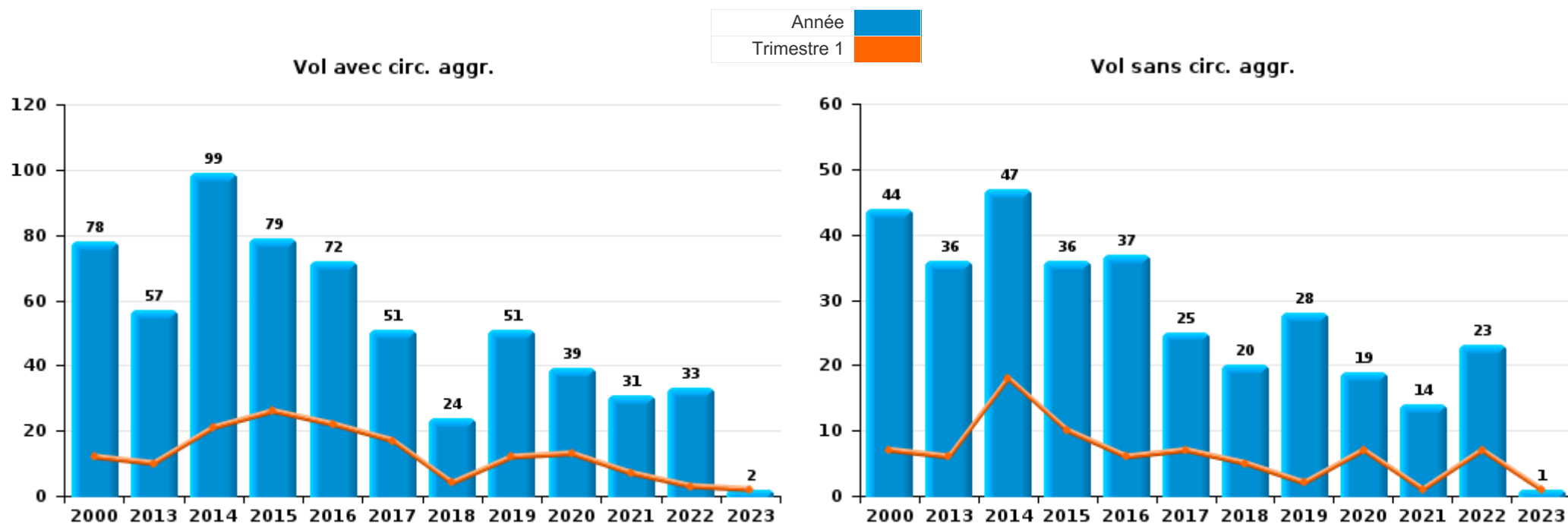
Les données pour 2023 ne concernent que le 1er trimestre.



I.1. Catégorie des infractions : Vol et extorsion (top 5 des infractions au niveau national 2022)

Hamois

	2000	2013	2014	2015	2016	2017	2018	2019	2020	2021	2022	2023
Vol avec circ. agr.	78	57	99	79	72	51	24	51	39	31	33	2
Vol sans circ. agr.	44	36	47	36	37	25	20	28	19	14	23	1
Vol non spécifié	12		1	1			1					
Extorsion	1		1		2			1				
<b>Total</b>	<b>135</b>	<b>93</b>	<b>148</b>	<b>116</b>	<b>111</b>	<b>76</b>	<b>45</b>	<b>80</b>	<b>58</b>	<b>45</b>	<b>56</b>	<b>3</b>





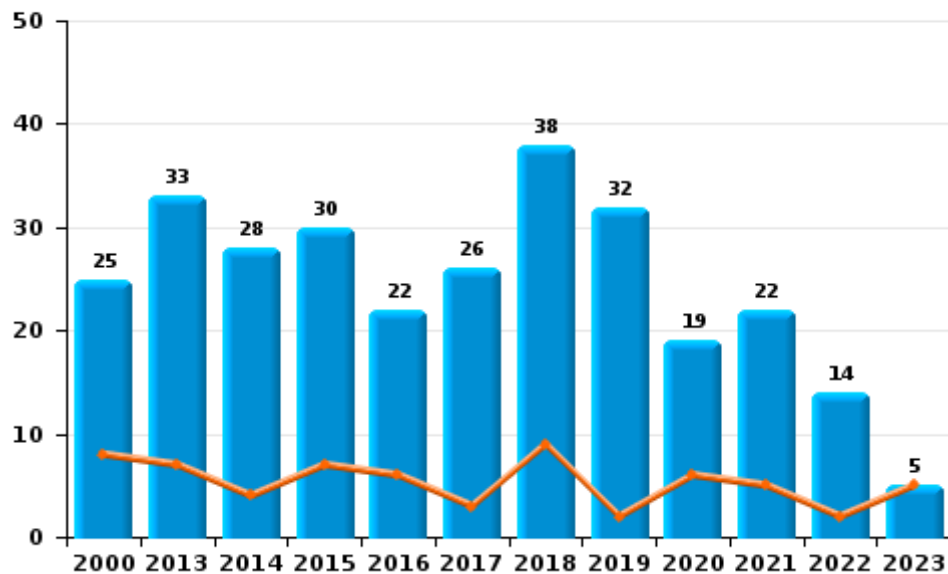
I.2. Catégorie des infractions : Dégradation de la propriété (top 5 des infractions au niveau national 2022)

Hamois

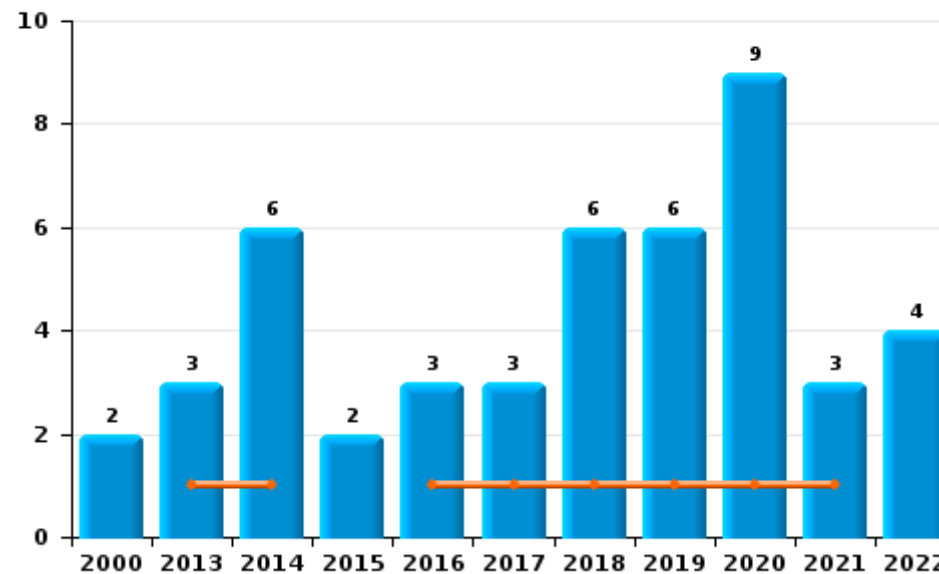
	2000	2013	2014	2015	2016	2017	2018	2019	2020	2021	2022	2023
Vandalisme	25	33	28	30	22	26	38	32	19	22	14	5
Incendie involontaire	2	1	3	2	3	2	5	5	4	3	2	
Incendie volontaire		2	3			1	1	1	5		2	
Destruction, dénaturation, dégradation	9	1						2				
<b>Total</b>	<b>36</b>	<b>37</b>	<b>34</b>	<b>32</b>	<b>25</b>	<b>29</b>	<b>44</b>	<b>40</b>	<b>28</b>	<b>25</b>	<b>18</b>	<b>5</b>



Vandalisme



Incendie



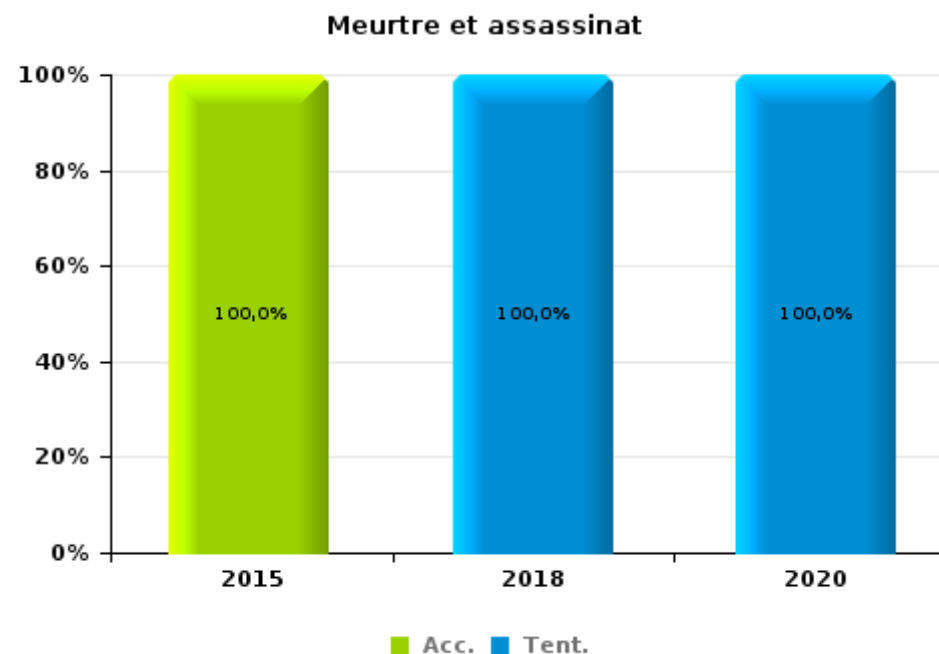
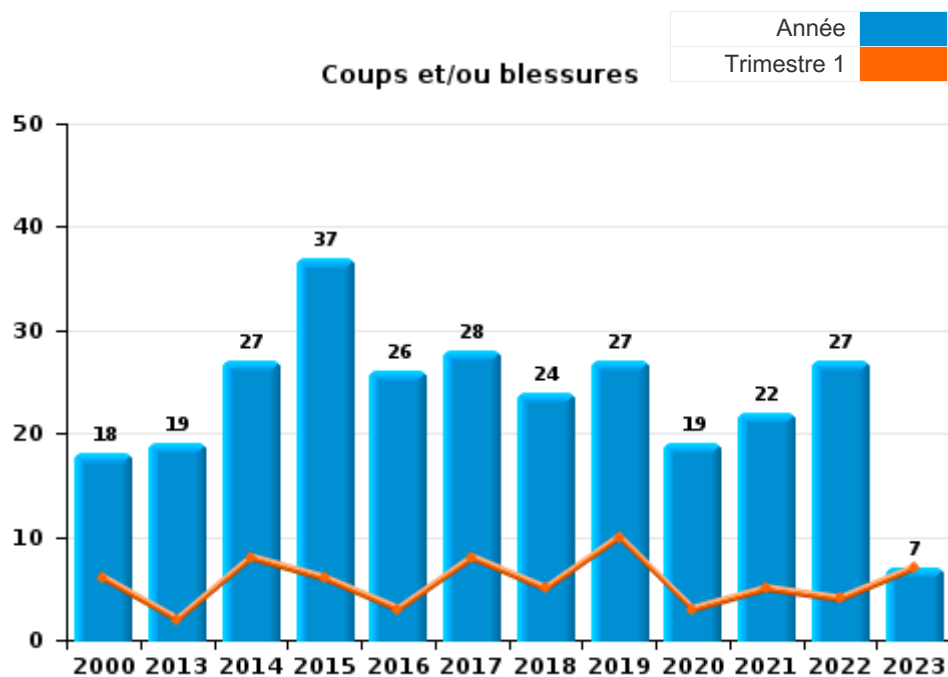
FPF/DGR/DRI/BIPOL - Statistiques policières de criminalité (date de clôture: 22/09/2023)  
 Les données pour les années 2001 jusqu'à 2012 ne sont plus publiées mais restent disponibles sur demande auprès du service BIPOL.  
 Les données pour 2023 ne concernent que le 1er trimestre.



I.3. Catégorie des infractions : Infr. contre l'intégrité physique (top 5 des infractions au niveau national 2022)

Hamois

	2000	2013	2014	2015	2016	2017	2018	2019	2020	2021	2022	2023
Coups et/ou blessures	18	19	27	37	26	28	24	27	19	22	27	7
Autres	3	5	10	5	4	6	6	4	5	4	6	1
Meurtre et assassinat				1			1		1			
<b>Total</b>	<b>21</b>	<b>24</b>	<b>37</b>	<b>43</b>	<b>30</b>	<b>34</b>	<b>31</b>	<b>31</b>	<b>25</b>	<b>26</b>	<b>33</b>	<b>8</b>

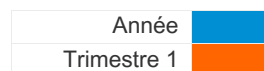




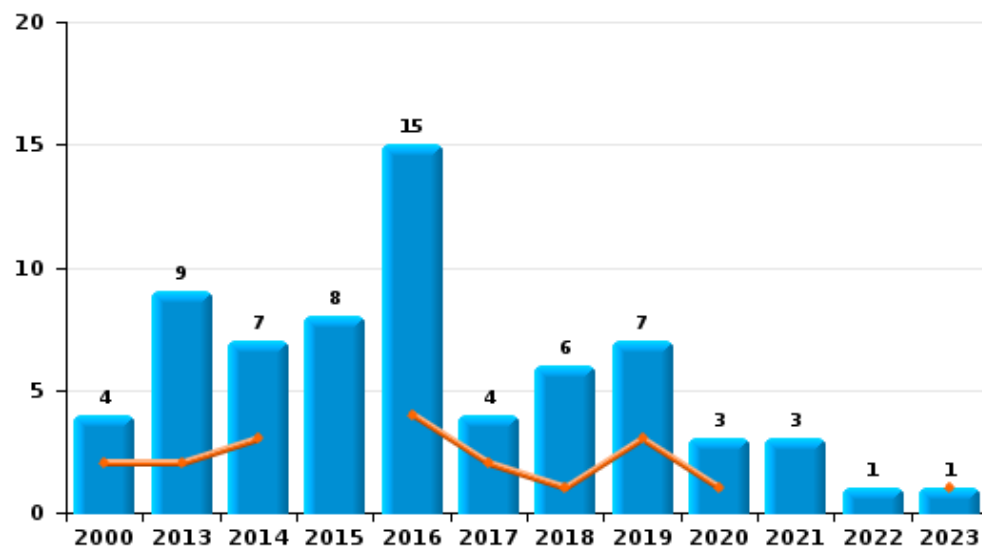
I.4. Catégorie des infractions : Drogues (top 5 des infractions au niveau national 2022)

Hamois

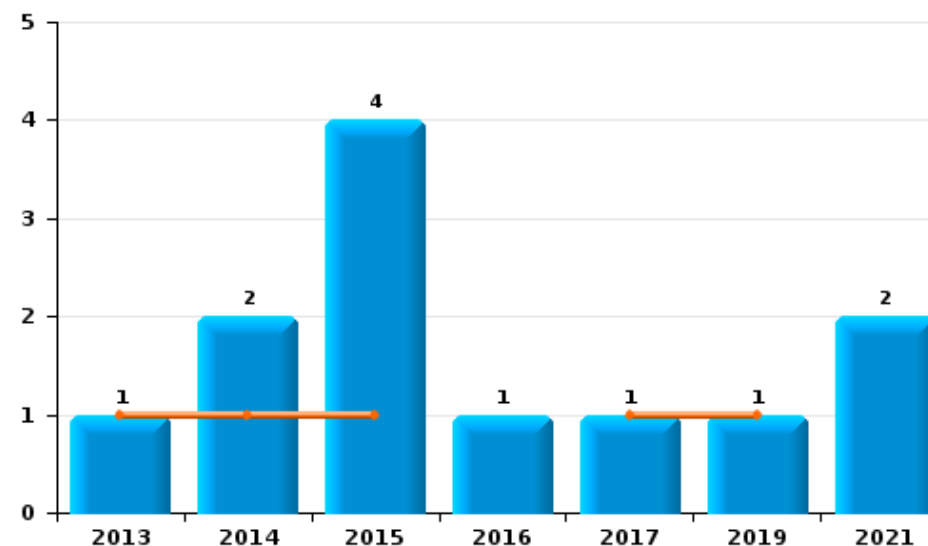
	2000	2013	2014	2015	2016	2017	2018	2019	2020	2021	2022	2023
Détention	4	9	7	8	15	4	6	7	3	3	1	1
Commerce		1	2	4	1	1		1		2		
Usage	4	1	2	1		1						
Fabrication				1	2	1		2			1	1
Importation et exportation	1	1	1	1				1	1			
Autres										1		
<b>Total</b>	<b>9</b>	<b>12</b>	<b>12</b>	<b>15</b>	<b>18</b>	<b>7</b>	<b>6</b>	<b>11</b>	<b>4</b>	<b>6</b>	<b>2</b>	<b>2</b>



Détention



Commerce



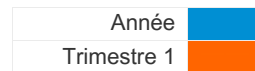




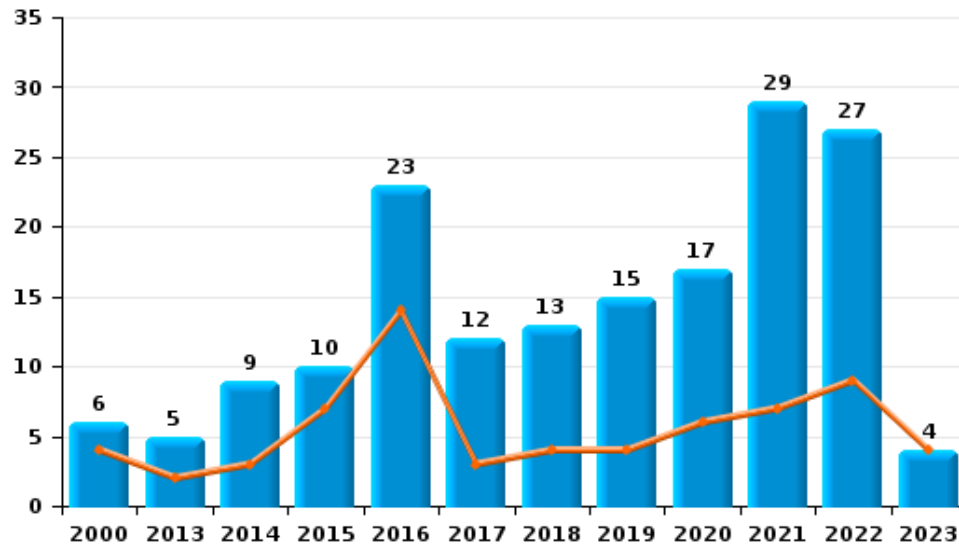
I.5. Catégorie des infractions : Fraude (top 5 des infractions au niveau national 2022)

Hamois

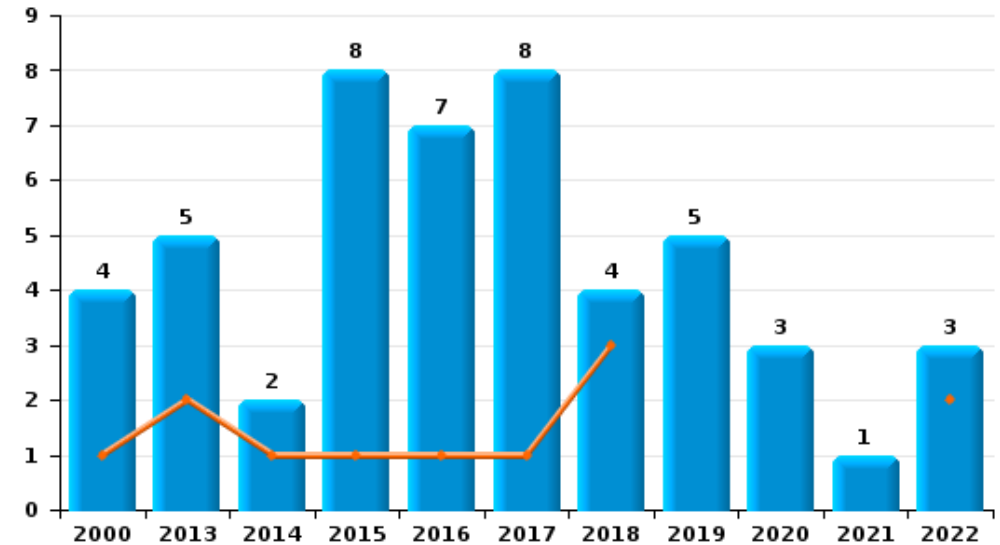
	2000	2013	2014	2015	2016	2017	2018	2019	2020	2021	2022	2023
Escroquerie	6	5	9	10	23	12	13	15	17	29	27	4
Abus de confiance et infr. apparentées	4	5	2	8	7	8	4	5	3	1	3	
Recel					2			1	1	6	1	
Fraudes: Autres	2				1	1		1	2			
Détournement et destruction frauduleuse	3		1	1			1					
Infr. liées à l'insolvabilité					1		1				1	
Grivèlerie							1	1				
<b>Total</b>	<b>15</b>	<b>10</b>	<b>12</b>	<b>19</b>	<b>34</b>	<b>21</b>	<b>20</b>	<b>23</b>	<b>23</b>	<b>36</b>	<b>32</b>	<b>4</b>



Escroquerie



Abus de confiance et infr. apparentées



FPF/DGR/DRI/BIPOL - Statistiques policières de criminalité (date de clôture: 22/09/2023)

Les données pour les années 2001 jusqu'à 2012 ne sont plus publiées mais restent disponibles sur demande auprès du service BIPOL.  
Les données pour 2023 ne concernent que le 1er trimestre.

# ***STATISTIQUES POLICIERES DE CRIMINALITE***

---

***LIEU DE PERPETRATION: COMMUNE***

**Hamois**

***PARTIE II : FIGURES CRIMINELLES / PHENOMENES***



**Hamois**

**FC Vol moyen de transport**

	2000	2013	2014	2015	2016	2017	2018	2019	2020	2021	2022	2023
Vol de voiture	5	1	6	4	3	6	4	3	3	3	3	1
Vol de moto			1	1				4				
Vol dans les garages	2			1	1	3		2		1		
Vol de vélomoteur	3				3	1		1			1	
Vol de vélo	4	1	3	2			2	1	1	2	2	

**FC Cambriolage**

	2000	2013	2014	2015	2016	2017	2018	2019	2020	2021	2022	2023
Cambriolage dans habitation	48	34	67	56	51	23	17	36	21	19	22	1
Cambriolage ds entreprise ou commerce	10	12	10	8	2	6	1	4	2	1	2	
Cambriolage ds service public ou bâtiment administ	6		8	3	2	5	3		4	1	5	
Cambriolage dans bâtiment (total)	63	46	85	67	55	33	21	40	27	21	29	1

**FC Vol autre**

	2000	2013	2014	2015	2016	2017	2018	2019	2020	2021	2022	2023
Vol à main armée	2			1		1						
Vol avec violence sans arme	1		3	1	3	4	2	1	1			
Vol dans ou sur un véhicule	15	4	11	5	13	18	2	8	6	5	2	1
Vol d'armes et explosifs	2		1		2	1		2				
Vol à l'arraché						1			1			
Vol à la tire		1	1									
Vol par ruse	1	1	2		2				1	1		
Vol de métaux		3		3	1					1		
Vol sur les chantiers	4	3	1		2			2	1			
Vol d'animaux		1		1								1



Criminalité ICT

	2000	2013	2014	2015	2016	2017	2018	2019	2020	2021	2022	2023
Fraude de cartes de paiements		2	1	1	1			3	2		1	2
Shouldersurfing		2										
Skimming			1									

FC Autre

	2000	2013	2014	2015	2016	2017	2018	2019	2020	2021	2022	2023
Violence contre les métiers d'intérêt général			1	1	1	2	1	1	1		1	
Viol collectif									1			
Graffiti		1	2				2	1				
Dégradation de voiture	5	17	14	10	7	10	19	10	10	10	6	1
Rixe au couteau						1						

PH Violence intrafamiliale (VIF)

	2000	2013	2014	2015	2016	2017	2018	2019	2020	2021	2022	2023
VIF: physique, dans le couple		1	10	8	6	9	6	9	9	5	6	2
VIF: physique, envers des descendants		2	2	1	1	1		1		3	8	2
VIF: physique, envers d'autres membres	6	3	2	3	3	2	3	2	1	2	2	
VIF: sexuelle, envers des descendants		1			3					2		
VIF: sexuelle, envers d'autres membres			1					1		1		
VIF: psychique, dans le couple	15	18	20	9	15	11	11	14	16	6	8	1
VIF: psychique, envers des descendants			1	1								
VIF: psychique, envers d'autres membres			1		2	1		1	1			
VIF: économique, dans le couple								2				
VIF: économique, envers des descendants	1											
VIF: économique, envers d'autres membres	4		1	1					4			



PH Hormones et dopage

	2000	2013	2014	2015	2016	2017	2018	2019	2020	2021	2022	2023
Dopage humain						1						

PH Drogues

	2000	2013	2014	2015	2016	2017	2018	2019	2020	2021	2022	2023
Vente de drogues synthétiques				2								
Production de cannabis (culture)				1	1						1	1
Vente-traffic d'héroïne				1		1						

PH Traite des êtres humains

	2000	2013	2014	2015	2016	2017	2018	2019	2020	2021	2022	2023
TEH - exploitation économique								1				



**PH Violence dans l'espace public**

	2000	2013	2014	2015	2016	2017	2018	2019	2020	2021	2022	2023
Violence physique (transport public)	1		1							1		
Violence physique (voie publique)	2	7	9	8	4	5	10	6	3	5	8	
Violence physique (autre endroit public)						2						
Violence physique (endroit accessible au public)	3	2	1	2	1	4	2	2		3	1	
Violence sexuelle (transport public)											1	
Violence sexuelle (voie publique)				1	1					2		1
Violence sexuelle (endroit accessible au public)	2	1			1		1	1				
Violence psychique (transport public)	2											
Violence psychique (voie publique)	4	2	4	9	3	9	8	4	4	7	11	1
Violence psychique (autre endroit public)			1			5			1	1	1	
Violence psychique (endroit accessible au public)	3	1	2		1	2	1				2	
Vol à main armée (autre endroit public)						1						
Vol à main armée (endroit accessible au public)				1								
Vol avec violence sans arme (voie publique)			1			1	1		1			
Vol avec violence sans arme (autre endroit public)					1							
Vol avec violence sans arme (endr. acces. au pub.)			1			2		1				

**PH Autre**

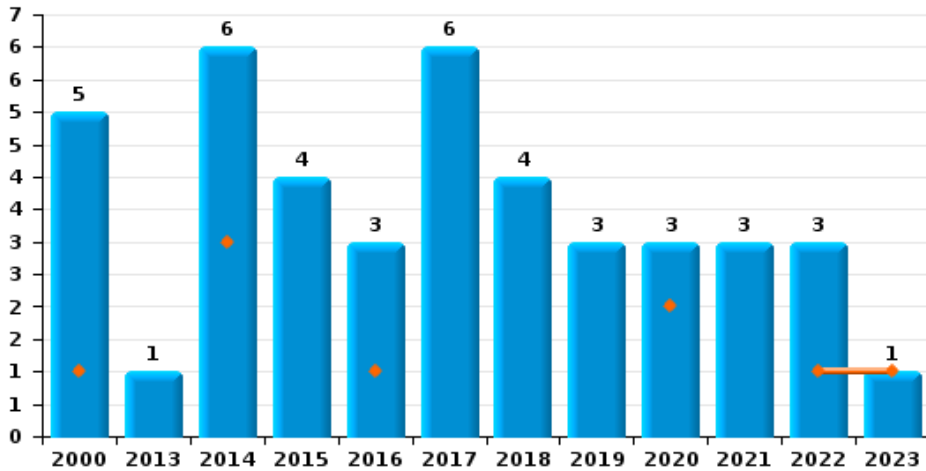
	2000	2013	2014	2015	2016	2017	2018	2019	2020	2021	2022	2023
Terrorisme, extrémisme et radicalisme											1	
Cyberharcèlement		4	13	19	7	9	10	7	7	4	2	2
Fraude à l'identité		1	9	4	7	3	4	3	3	2	2	



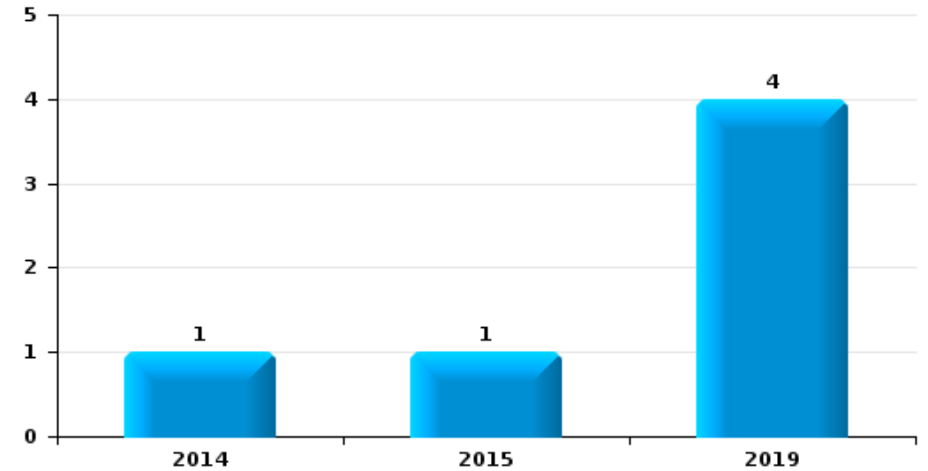
Hamois

Année	<span style="color: blue;">■</span>
Trimestre 1	<span style="color: orange;">■</span>

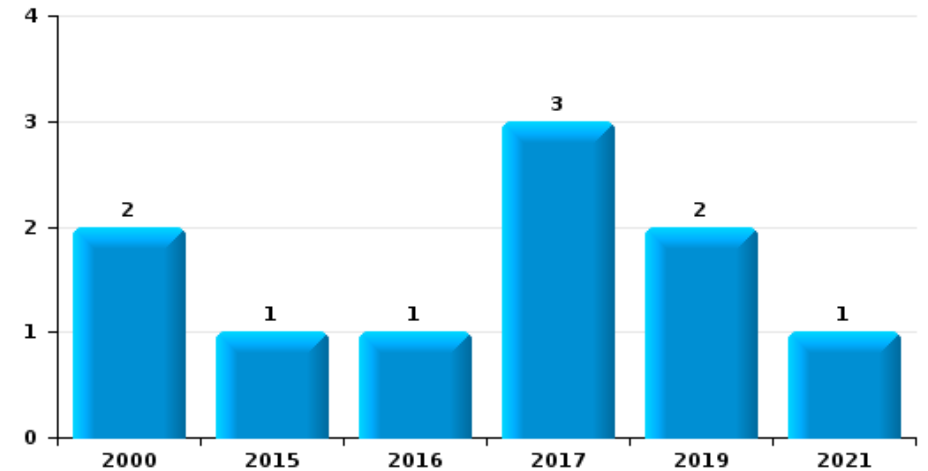
Vol de voiture



Vol de moto

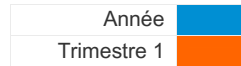


Vol dans les garages

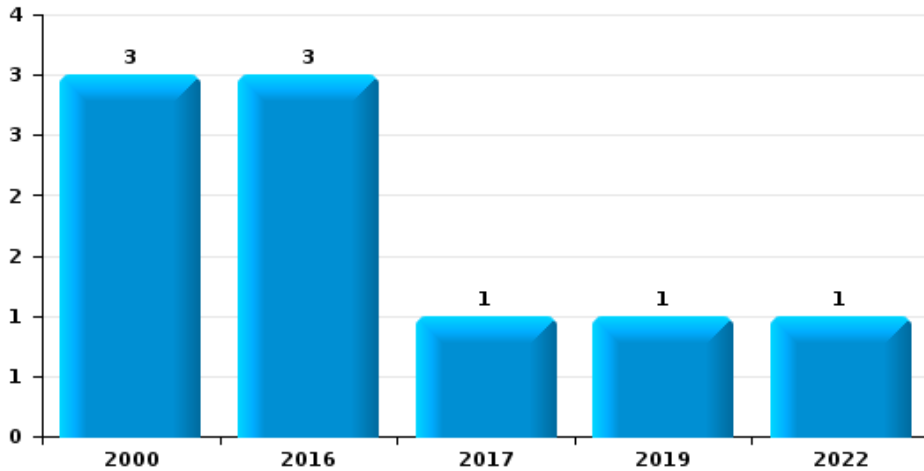




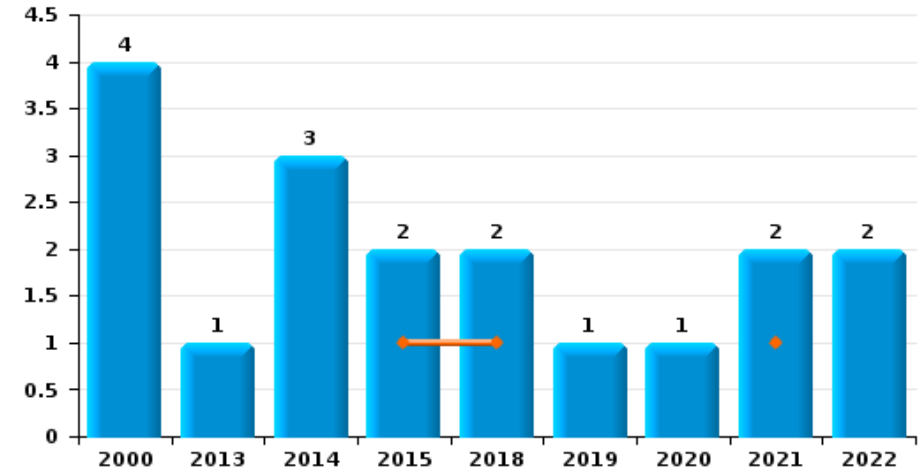
**Hamois**



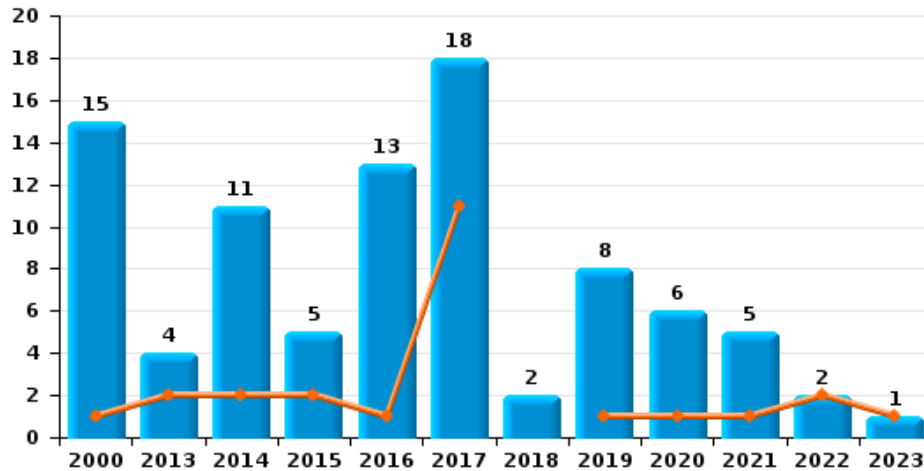
**Vol de vélomoteur**



**Vol de vélo**



**Vol dans ou sur un véhicule**



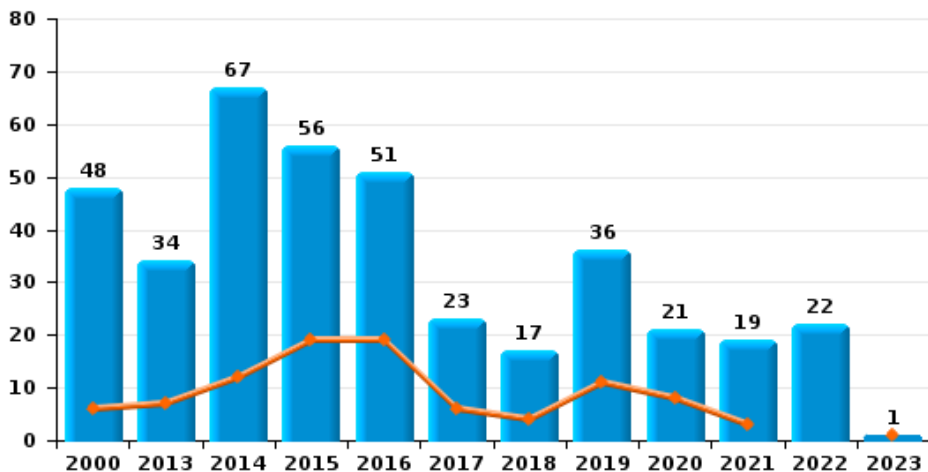




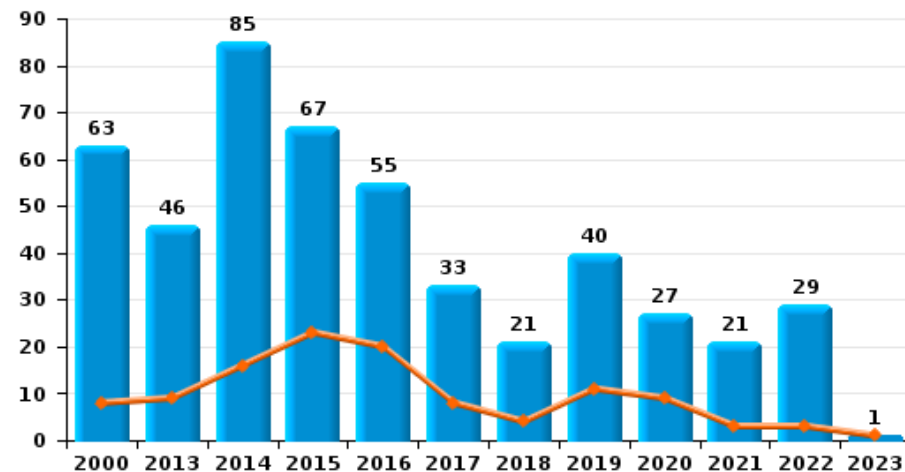
**Hamois**



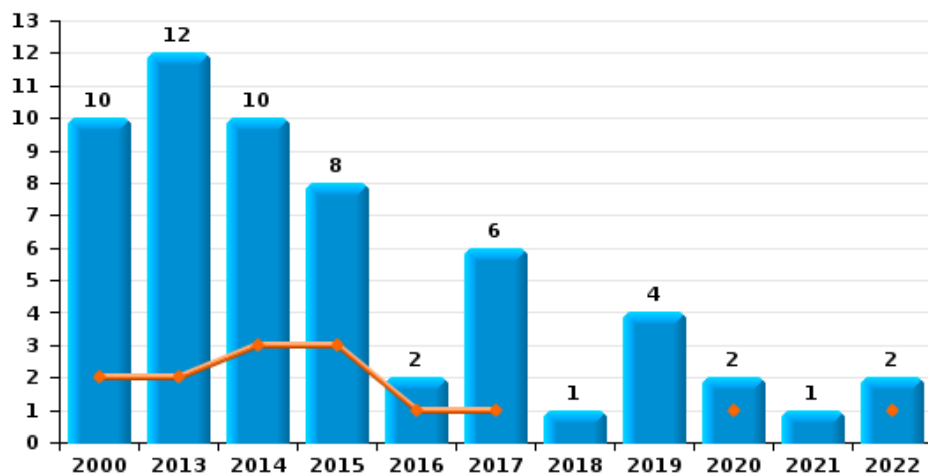
**Cambriolage dans habitation**



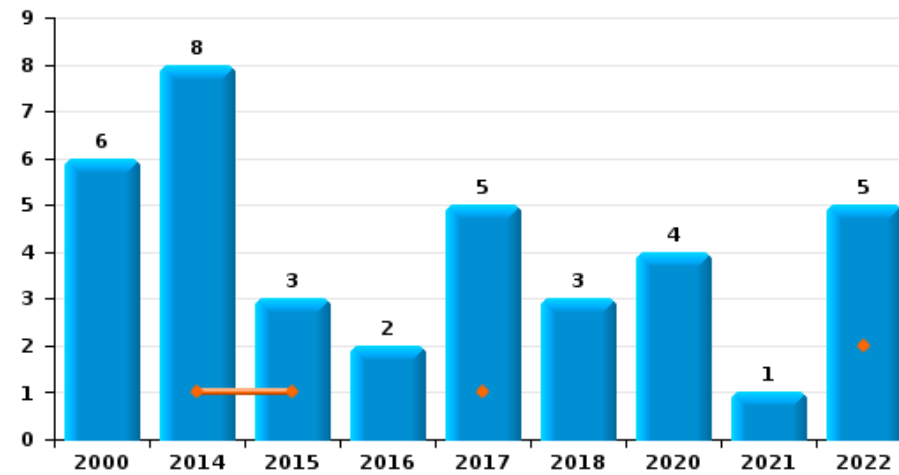
**Cambriolage dans bâtiment (total)**



**Cambriolage ds entreprise ou commerce**



**Cambriolage ds service public ou bâtiment administratif**

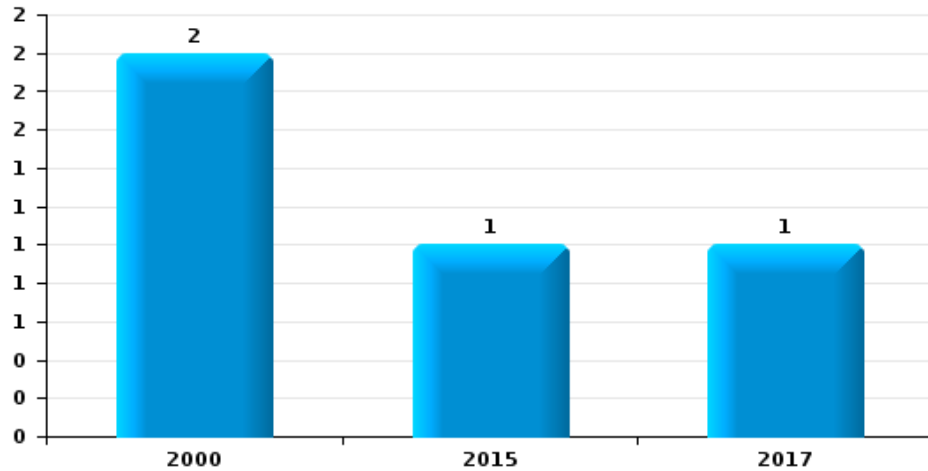




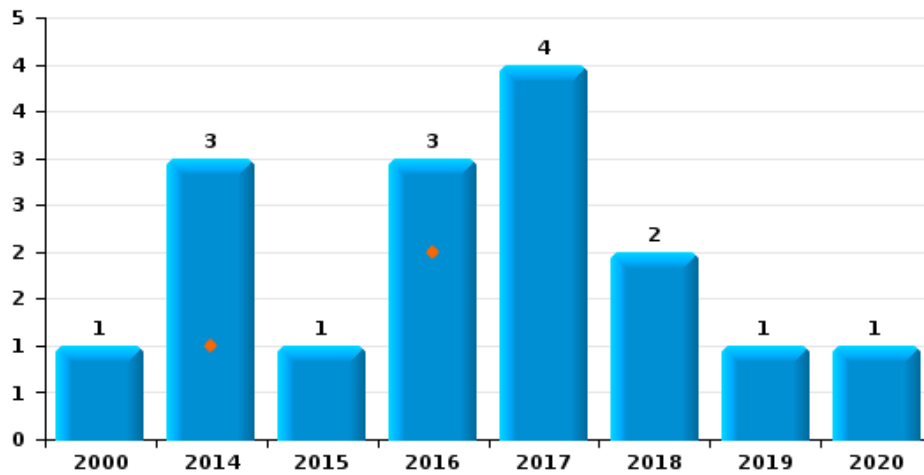
**Hamois**

Année	<span style="color: blue;">■</span>
Trimestre 1	<span style="color: orange;">■</span>

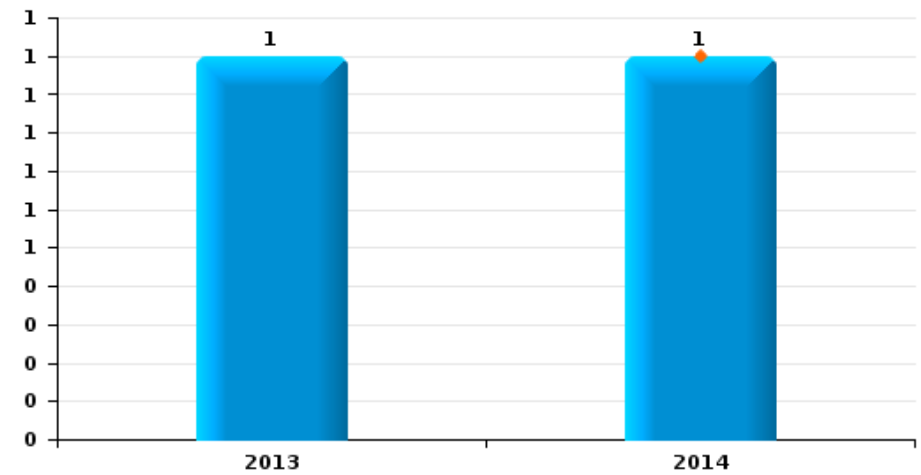
**Vol à main armée**



**Vol avec violence sans arme**



**Vol à la tire**

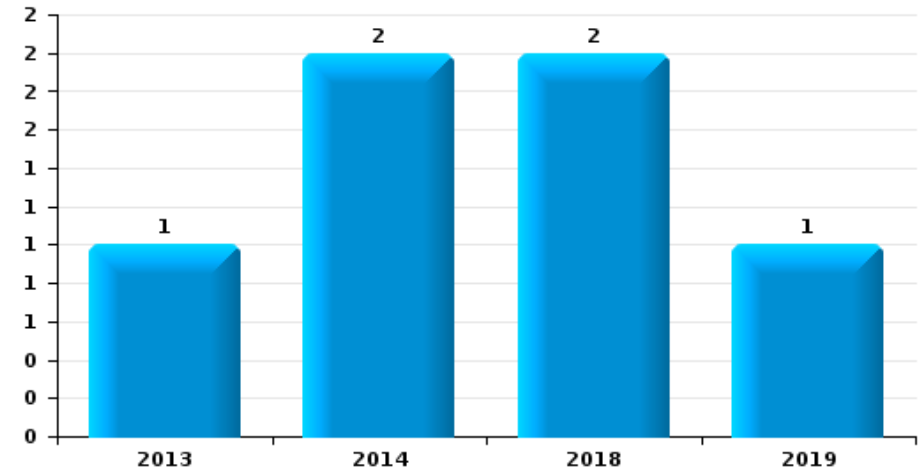




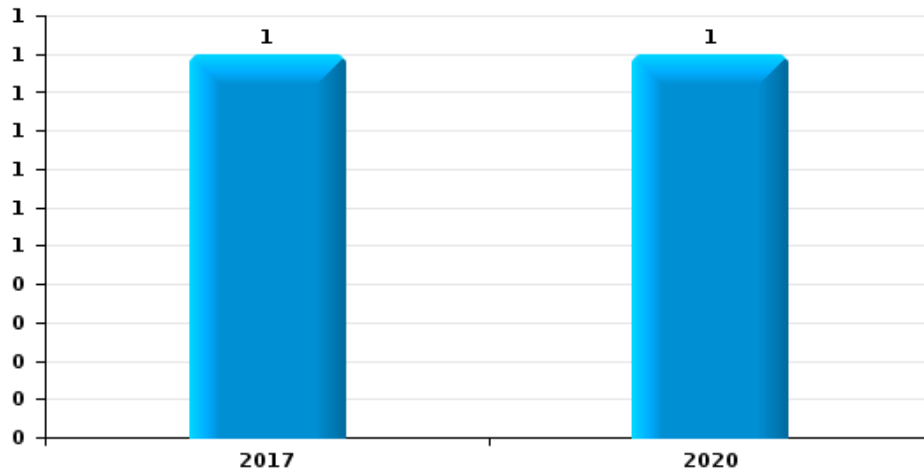
Hamois

Année	<span style="color: blue;">■</span>
Trimestre 1	<span style="color: orange;">■</span>

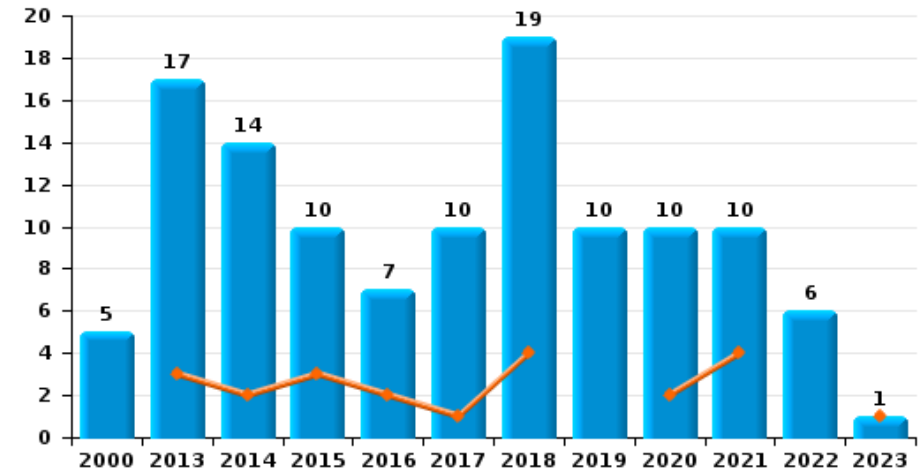
Graffiti



Vol à l'arraché



Dégradation de voiture





**Hamois**

**FC Vol moyen de transport**

		2000	2013	2014	2015	2016	2017	2018	2019	2020	2021	2022	2023
Vol de voiture	Trim 1	1		3		1				2		1	1
	Trim 2	1	1	1			2	4	2		1		
	Trim 3			1	1		4		1	1	1		
	Trim 4	3		1	3	2					1	2	
<b>Total</b>		<b>5</b>	<b>1</b>	<b>6</b>	<b>4</b>	<b>3</b>	<b>6</b>	<b>4</b>	<b>3</b>	<b>3</b>	<b>3</b>	<b>3</b>	<b>1</b>
Vol de moto	Trim 2			1	1				1				
	Trim 3								2				
	Trim 4								1				
	<b>Total</b>			<b>1</b>	<b>1</b>				<b>4</b>				
Vol dans les garages	Trim 2	1					1		2				
	Trim 3				1		2				1		
	Trim 4	1				1							
	<b>Total</b>	<b>2</b>			<b>1</b>	<b>1</b>	<b>3</b>		<b>2</b>		<b>1</b>		
Vol de vélomoteur	Trim 2	1											
	Trim 3	1					1		1			1	
	Trim 4	1				3							
	<b>Total</b>	<b>3</b>				<b>3</b>	<b>1</b>		<b>1</b>			<b>1</b>	
Vol de vélo	Trim 1				1			1			1		
	Trim 2	3		2						1	1	1	
	Trim 3	1	1	1	1		1					1	
	Trim 4								1				
<b>Total</b>		<b>4</b>	<b>1</b>	<b>3</b>	<b>2</b>			<b>2</b>	<b>1</b>	<b>1</b>	<b>2</b>	<b>2</b>	



FC Cambriolage

		2000	2013	2014	2015	2016	2017	2018	2019	2020	2021	2022	2023
Cambriolage dans habitation	Trim 1	6	7	12	19	19	6	4	11	8	3		1
	Trim 2	28	5	7	5	11	3		15	1	5	3	
	Trim 3	8	7	18	10	5	12	2	4	3	7	9	
	Trim 4	6	15	30	22	16	2	11	6	9	4	10	
<b>Total</b>		<b>48</b>	<b>34</b>	<b>67</b>	<b>56</b>	<b>51</b>	<b>23</b>	<b>17</b>	<b>36</b>	<b>21</b>	<b>19</b>	<b>22</b>	<b>1</b>
Cambriolage ds entreprise ou commerce	Trim 1	2	2	3	3	1	1			1		1	
	Trim 2		3	5	2		3	1	2	1			
	Trim 3	5	6	1	1		1		1				
	Trim 4	3	1	1	2	1	1		1		1	1	
<b>Total</b>		<b>10</b>	<b>12</b>	<b>10</b>	<b>8</b>	<b>2</b>	<b>6</b>	<b>1</b>	<b>4</b>	<b>2</b>	<b>1</b>	<b>2</b>	
Cambriolage ds service public ou bâtiment administ	Trim 1			1	1		1					2	
	Trim 2	1		1		2	2	2		3		3	
	Trim 3	2		5	1		2	1			1		
	Trim 4	3		1	1					1			
<b>Total</b>		<b>6</b>		<b>8</b>	<b>3</b>	<b>2</b>	<b>5</b>	<b>3</b>		<b>4</b>	<b>1</b>	<b>5</b>	
Cambriolage dans bâtiment (total)	Trim 1	8	9	16	23	20	8	4	11	9	3	3	1
	Trim 2	29	8	13	7	13	7	3	17	5	5	6	
	Trim 3	14	13	24	12	5	15	3	5	3	8	9	
	Trim 4	12	16	32	25	17	3	11	7	10	5	11	
<b>Total</b>		<b>63</b>	<b>46</b>	<b>85</b>	<b>67</b>	<b>55</b>	<b>33</b>	<b>21</b>	<b>40</b>	<b>27</b>	<b>21</b>	<b>29</b>	<b>1</b>



FC Vol autre

		2000	2013	2014	2015	2016	2017	2018	2019	2020	2021	2022	2023
Vol à main armée	Trim 2						1						
	Trim 3	1			1								
	Trim 4	1											
	<b>Total</b>	<b>2</b>			<b>1</b>		<b>1</b>						
Vol avec violence sans arme	Trim 1			1		2							
	Trim 2	1						1	1				
	Trim 3			2	1	1	2			1			
	Trim 4						2	1					
<b>Total</b>	<b>1</b>		<b>3</b>	<b>1</b>	<b>3</b>	<b>4</b>	<b>2</b>	<b>1</b>	<b>1</b>				
Vol dans ou sur un véhicule	Trim 1	1	2	2	2	1	11		1	1	1	2	1
	Trim 2	7		2		2	4		2	1			
	Trim 3	3	1	4	2	1	1	2	4	1	3		
	Trim 4	4	1	3	1	9	2		1	3	1		
<b>Total</b>	<b>15</b>	<b>4</b>	<b>11</b>	<b>5</b>	<b>13</b>	<b>18</b>	<b>2</b>	<b>8</b>	<b>6</b>	<b>5</b>	<b>2</b>	<b>1</b>	
Vol d'armes et explosifs	Trim 1								1				
	Trim 2					1			1				
	Trim 3	2					1						
	Trim 4			1		1							
<b>Total</b>	<b>2</b>		<b>1</b>		<b>2</b>	<b>1</b>		<b>2</b>					
Vol à l'arraché	Trim 3									1			
	Trim 4						1						
	<b>Total</b>						<b>1</b>			<b>1</b>			
Vol à la tire	Trim 1			1									
	Trim 4		1										
	<b>Total</b>		<b>1</b>	<b>1</b>									



FC Vol autre

		2000	2013	2014	2015	2016	2017	2018	2019	2020	2021	2022	2023
Vol par ruse	Trim 1			1									
	Trim 2		1	1									
	Trim 3										1		
	Trim 4	1				2				1			
<b>Total</b>		<b>1</b>	<b>1</b>	<b>2</b>		<b>2</b>				<b>1</b>	<b>1</b>		
Vol de métaux	Trim 1				1								
	Trim 2				2								
	Trim 3		3			1					1		
<b>Total</b>			<b>3</b>		<b>3</b>	<b>1</b>					<b>1</b>		
Vol sur les chantiers	Trim 1	2	2										
	Trim 2	1	1			2							
	Trim 3	1		1					1	1			
	Trim 4								1				
<b>Total</b>		<b>4</b>	<b>3</b>	<b>1</b>		<b>2</b>			<b>2</b>	<b>1</b>			
Vol d'animaux	Trim 2											1	
	Trim 4		1		1								
<b>Total</b>			<b>1</b>		<b>1</b>							<b>1</b>	



Criminalité ICT

		2000	2013	2014	2015	2016	2017	2018	2019	2020	2021	2022	2023
Fraude de cartes de paiements	Trim 1				1					1		1	2
	Trim 2			1		1			1				
	Trim 3								1				
	Trim 4		2						1	1			
<b>Total</b>			<b>2</b>	<b>1</b>	<b>1</b>	<b>1</b>			<b>3</b>	<b>2</b>		<b>1</b>	<b>2</b>
Shouldersurfing	Trim 4		2										
	<b>Total</b>		<b>2</b>										
Skimming	Trim 2			1									
	<b>Total</b>			<b>1</b>									





FC Autre

		2000	2013	2014	2015	2016	2017	2018	2019	2020	2021	2022	2023
Violence contre les métiers d'intérêt général	Trim 1								1			1	
	Trim 2				1								
	Trim 3			1		1	2			1			
	Trim 4							1					
<b>Total</b>				<b>1</b>	<b>1</b>	<b>1</b>	<b>2</b>	<b>1</b>	<b>1</b>	<b>1</b>		<b>1</b>	
Viol collectif	Trim 3									1			
<b>Total</b>										<b>1</b>			
Graffiti	Trim 2							1					
	Trim 3			2					1				
	Trim 4		1					1					
	<b>Total</b>			<b>1</b>	<b>2</b>				<b>2</b>	<b>1</b>			
Dégradation de voiture	Trim 1		3	2	3	2	1	4		2	4		1
	Trim 2		6	5	2	1	5	7	2	3	1		
	Trim 3	4	6	4	2	2	2	4	7	3		5	
	Trim 4	1	2	3	3	2	2	4	1	2	5	1	
<b>Total</b>		<b>5</b>	<b>17</b>	<b>14</b>	<b>10</b>	<b>7</b>	<b>10</b>	<b>19</b>	<b>10</b>	<b>10</b>	<b>10</b>	<b>6</b>	<b>1</b>
Rixe au couteau	Trim 4					1							
<b>Total</b>						<b>1</b>							



PH Violence intrafamiliale (VIF)

		2000	2013	2014	2015	2016	2017	2018	2019	2020	2021	2022	2023
VIF: physique, dans le couple	Trim 1			2	1	1	4	3	5	1	2	1	2
	Trim 2			2	2	1	2	1	1		2	1	
	Trim 3			2	2	4	1		2	6	1	2	
	Trim 4		1	4	3		2	2	1	2		2	
	<b>Total</b>		<b>1</b>	<b>10</b>	<b>8</b>	<b>6</b>	<b>9</b>	<b>6</b>	<b>9</b>	<b>9</b>	<b>5</b>	<b>6</b>	<b>2</b>
VIF: physique, envers des descendants	Trim 1				1		1						2
	Trim 2		1								2	2	
	Trim 3			1		1			1			4	
	Trim 4		1	1							1	2	
	<b>Total</b>		<b>2</b>	<b>2</b>	<b>1</b>	<b>1</b>	<b>1</b>		<b>1</b>		<b>3</b>	<b>8</b>	<b>2</b>
VIF: physique, envers d'autres membres	Trim 1	2		1	1			1					
	Trim 2		2								1		
	Trim 3	2			1	1	1					1	
	Trim 4	2	1	1	1	2	1	2	2	1	1	1	
	<b>Total</b>	<b>6</b>	<b>3</b>	<b>2</b>	<b>3</b>	<b>3</b>	<b>2</b>	<b>3</b>	<b>2</b>	<b>1</b>	<b>2</b>	<b>2</b>	
VIF: sexuelle, envers des descendants	Trim 1					1							
	Trim 2					1					2		
	Trim 3		1			1							
	<b>Total</b>		<b>1</b>			<b>3</b>					<b>2</b>		
VIF: sexuelle, envers d'autres membres	Trim 1			1					1				
	Trim 2										1		
	<b>Total</b>		<b>1</b>						<b>1</b>		<b>1</b>		
VIF: psychique, dans le couple	Trim 1	2	9	4	3	2	2	6	5	3	3	2	1
	Trim 2	4	3	11		4	2	1		6	1	3	
	Trim 3	1	3	3	4	6	2	4	3	5	2	3	
	Trim 4	8	3	2	2	3	5		6	2			
	<b>Total</b>	<b>15</b>	<b>18</b>	<b>20</b>	<b>9</b>	<b>15</b>	<b>11</b>	<b>11</b>	<b>14</b>	<b>16</b>	<b>6</b>	<b>8</b>	<b>1</b>



PH Violence intrafamiliale (VIF)

		2000	2013	2014	2015	2016	2017	2018	2019	2020	2021	2022	2023
VIF: psychique, envers des descendants	Trim 2			1									
	Trim 3				1								
	<b>Total</b>			<b>1</b>	<b>1</b>								
VIF: psychique, envers d'autres membres	Trim 2			1									
	Trim 3					1	1		1	1			
	Trim 4					1							
	<b>Total</b>			<b>1</b>	<b>2</b>	<b>1</b>		<b>1</b>	<b>1</b>				
VIF: économique, dans le couple	Trim 3								2				
	<b>Total</b>								<b>2</b>				
VIF: économique, envers des descendants	Trim 3	1											
	<b>Total</b>	<b>1</b>											
VIF: économique, envers d'autres membres	Trim 2	2											
	Trim 3	1			1					1			
	Trim 4	1								3			
	<b>Total</b>	<b>4</b>		<b>1</b>	<b>1</b>					<b>4</b>			



PH Hormones et dopage

		2000	2013	2014	2015	2016	2017	2018	2019	2020	2021	2022	2023
Dopage humain	Trim 2						1						
	Total						1						



PH Drogues

		2000	2013	2014	2015	2016	2017	2018	2019	2020	2021	2022	2023
Vente de drogues synthétiques	Trim 2				2								
	Total				2								
Production de cannabis (culture)	Trim 1				1								1
	Trim 3					1						1	
	Total				1	1						1	1
Vente-traffic d héroïne	Trim 1						1						
	Trim 3				1								
	Total				1		1						



PH Traite des êtres humains

		2000	2013	2014	2015	2016	2017	2018	2019	2020	2021	2022	2023
TEH - exploitation économique	Trim 4								1				
	Total								1				



PH Violence dans l'espace public

		2000	2013	2014	2015	2016	2017	2018	2019	2020	2021	2022	2023
Violence physique (transport public)	Trim 1	1											
	Trim 2			1									
	Trim 4										1		
	<b>Total</b>	<b>1</b>		<b>1</b>							<b>1</b>		
Violence physique (voie publique)	Trim 1		1	4	2		1	2	2		1	2	
	Trim 2		2		1	1	1	1	2			1	
	Trim 3	1		3	1	2	2	5	1	3	2	2	
	Trim 4	1	4	2	4	1	1	2	1		2	3	
<b>Total</b>	<b>2</b>	<b>7</b>	<b>9</b>	<b>8</b>	<b>4</b>	<b>5</b>	<b>10</b>	<b>6</b>	<b>3</b>	<b>5</b>	<b>8</b>		
Violence physique (autre endroit public)	Trim 2						2						
<b>Total</b>							<b>2</b>						
Violence physique (endroit accessible au public)	Trim 1	1	1				1		1			1	
	Trim 2			1	1		1	1			1		
	Trim 3	2	1										
	Trim 4				1	1	2	1	1		2		
<b>Total</b>	<b>3</b>	<b>2</b>	<b>1</b>	<b>2</b>	<b>1</b>	<b>4</b>	<b>2</b>	<b>2</b>		<b>3</b>	<b>1</b>		
Violence sexuelle (transport public)	Trim 1											1	
<b>Total</b>												<b>1</b>	
Violence sexuelle (voie publique)	Trim 1												1
	Trim 2										2		
	Trim 3				1								
	Trim 4					1							
<b>Total</b>				<b>1</b>	<b>1</b>					<b>2</b>		<b>1</b>	
Violence sexuelle (endroit accessible au public)	Trim 2							1	1				
	Trim 3	1											
	Trim 4	1	1										
<b>Total</b>	<b>2</b>	<b>1</b>			<b>1</b>			<b>1</b>	<b>1</b>				



PH Violence dans l'espace public

		2000	2013	2014	2015	2016	2017	2018	2019	2020	2021	2022	2023
Violence psychique (transport public)	Trim 1	1											
	Trim 4	1											
	<b>Total</b>	<b>2</b>											
Violence psychique (voie publique)	Trim 1		1	1					2		1	2	1
	Trim 2		1		1		1	1	1	2	1	4	
	Trim 3	1		1	4	2	3	6		1	2	3	
	Trim 4	3		2	4	1	5	1	1	1	3	2	
	<b>Total</b>	<b>4</b>	<b>2</b>	<b>4</b>	<b>9</b>	<b>3</b>	<b>9</b>	<b>8</b>	<b>4</b>	<b>4</b>	<b>7</b>	<b>11</b>	<b>1</b>
Violence psychique (autre endroit public)	Trim 1			1			1						
	Trim 2						4			1	1		
	Trim 3											1	
	<b>Total</b>		<b>1</b>			<b>5</b>			<b>1</b>	<b>1</b>	<b>1</b>		
Violence psychique (endroit accessible au public)	Trim 1	1										1	
	Trim 2	1		2		1						1	
	Trim 3	1					1						
	Trim 4		1				1	1					
	<b>Total</b>	<b>3</b>	<b>1</b>	<b>2</b>		<b>1</b>	<b>2</b>	<b>1</b>				<b>2</b>	
Vol à main armée (autre endroit public)	Trim 2						1						
<b>Total</b>						<b>1</b>							
Vol à main armée (endroit accessible au public)	Trim 3			1									
<b>Total</b>			<b>1</b>										
Vol avec violence sans arme (voie publique)	Trim 1		1										
	Trim 2							1					
	Trim 3						1			1			
	<b>Total</b>		<b>1</b>				<b>1</b>	<b>1</b>		<b>1</b>			
Vol avec violence sans arme (autre endroit public)	Trim 3				1								
<b>Total</b>				<b>1</b>									





PH Violence dans l'espace public

		2000	2013	2014	2015	2016	2017	2018	2019	2020	2021	2022	2023
Vol avec violence sans arme (endr. acces. au pub.)	Trim 2								1				
	Trim 3			1			1						
	Trim 4						1						
	<b>Total</b>			<b>1</b>			<b>2</b>		<b>1</b>				



PH Autre

		2000	2013	2014	2015	2016	2017	2018	2019	2020	2021	2022	2023
Terrorisme, extrémisme et radicalisme	Trim 3											1	
	<b>Total</b>											<b>1</b>	
Cyberharcèlement	Trim 1				4	1	2	4	4		1	2	2
	Trim 2			3	5	2	4	1	1	1	1		
	Trim 3		1	2	5		2	3	1	5	2		
	Trim 4		3	8	5	4	1	2	1	1			
	<b>Total</b>		<b>4</b>	<b>13</b>	<b>19</b>	<b>7</b>	<b>9</b>	<b>10</b>	<b>7</b>	<b>7</b>	<b>4</b>	<b>2</b>	<b>2</b>
Fraude à l'identité	Trim 1		1	4	3	1	2	3	1		1	1	
	Trim 2					2	1	1			1		
	Trim 3			3		2			1	2		1	
	Trim 4			2	1	2			1	1			
	<b>Total</b>		<b>1</b>	<b>9</b>	<b>4</b>	<b>7</b>	<b>3</b>	<b>4</b>	<b>3</b>	<b>3</b>	<b>2</b>	<b>2</b>	



**Hamois**

**2022**

**FC Vol moyen de transport**

	Mar	Mai	Août	Sep	Nov	Total
Vol de voiture	1				2	3
Vol de vélomoteur				1		1
Vol de vélo		1	1			2

**FC Cambriolage**

	Jan	Fév	Avr	Mai	Juin	Juil	Août	Sep	Oct	Nov	Déc	Total
Cambriolage dans habitation			1	1	1	1	3	5	1	6	3	22
Cambriolage ds entreprise ou commerce	1										1	2
Cambriolage ds service public ou bâtiment administ	1	1	2	1								5
Cambriolage dans bâtiment (total)	2	1	3	2	1	1	3	5	1	6	4	29

**FC Vol autre**

	Mar	Mai	Total
Vol dans ou sur un véhicule	2		2
Vol d'animaux		1	1

**Criminalité ICT**

	Mar	Total
Fraude de cartes de paiements	1	1

**FC Autre**

	Fév	Juil	Août	Sep	Nov	Total
Violence contre les métiers d'intérêt général	1					1
Dégradation de voiture		1	2	2	1	6



### PH Violence intrafamiliale (VIF)

	Jan	Mar	Mai	Juin	Juil	Août	Sep	Oct	Nov	Déc	Total
VIF: physique, dans le couple		1	1		1	1			1	1	6
VIF: physique, envers des descendants			1	1	1	1	2		1	1	8
VIF: physique, envers d'autres membres						1		1			2
VIF: psychique, dans le couple	1	1		3	1	2					8

### PH Drogues

	Sep	Total
Production de cannabis (culture)	1	1

### PH Violence dans l'espace public

	Fév	Mar	Avr	Mai	Juin	Juil	Août	Sep	Oct	Déc	Total
Violence physique (voie publique)		2		1			2		3		8
Violence physique (endroit accessible au public)		1									1
Violence sexuelle (transport public)		1									1
Violence psychique (voie publique)		2	1		3	1	2		1	1	11
Violence psychique (autre endroit public)								1			1
Violence psychique (endroit accessible au public)	1		1								2

### PH Autre

	Jan	Fév	Mar	Août	Total
Terrorisme, extrémisme et radicalisme				1	1
Cyberharcèlement		1	1		2
Fraude à l'identité	1			1	2



2023

**FC Vol moyen de transport**

	Fév	Total
Vol de voiture	1	1

**FC Cambriolage**

	Mar	Total
Cambriolage dans habitation	1	1
Cambriolage dans bâtiment (total)	1	1

**FC Vol autre**

	Fév	Total
Vol dans ou sur un véhicule	1	1

**Criminalité ICT**

	Fév	Total
Fraude de cartes de paiements	2	2

**FC Autre**

	Mar	Total
Dégradation de voiture	1	1

**PH Violence intrafamiliale (VIF)**

	Jan	Fév	Mar	Total
VIF: physique, dans le couple	1		1	2
VIF: physique, envers des descendants	1	1		2
VIF: psychique, dans le couple			1	1



**PH Drogues**

	Mar	Total
Production de cannabis (culture)	1	1

**PH Violence dans l'espace public**

	Jan	Mar	Total
Violence sexuelle (voie publique)	1		1
Violence psychique (voie publique)		1	1

**PH Autre**

	Mar	Total
Cyberharcèlement	2	2

# ***STATISTIQUES POLICIERES DE CRIMINALITE***

---

*LIEU DE PERPETRATION: COMMUNE*

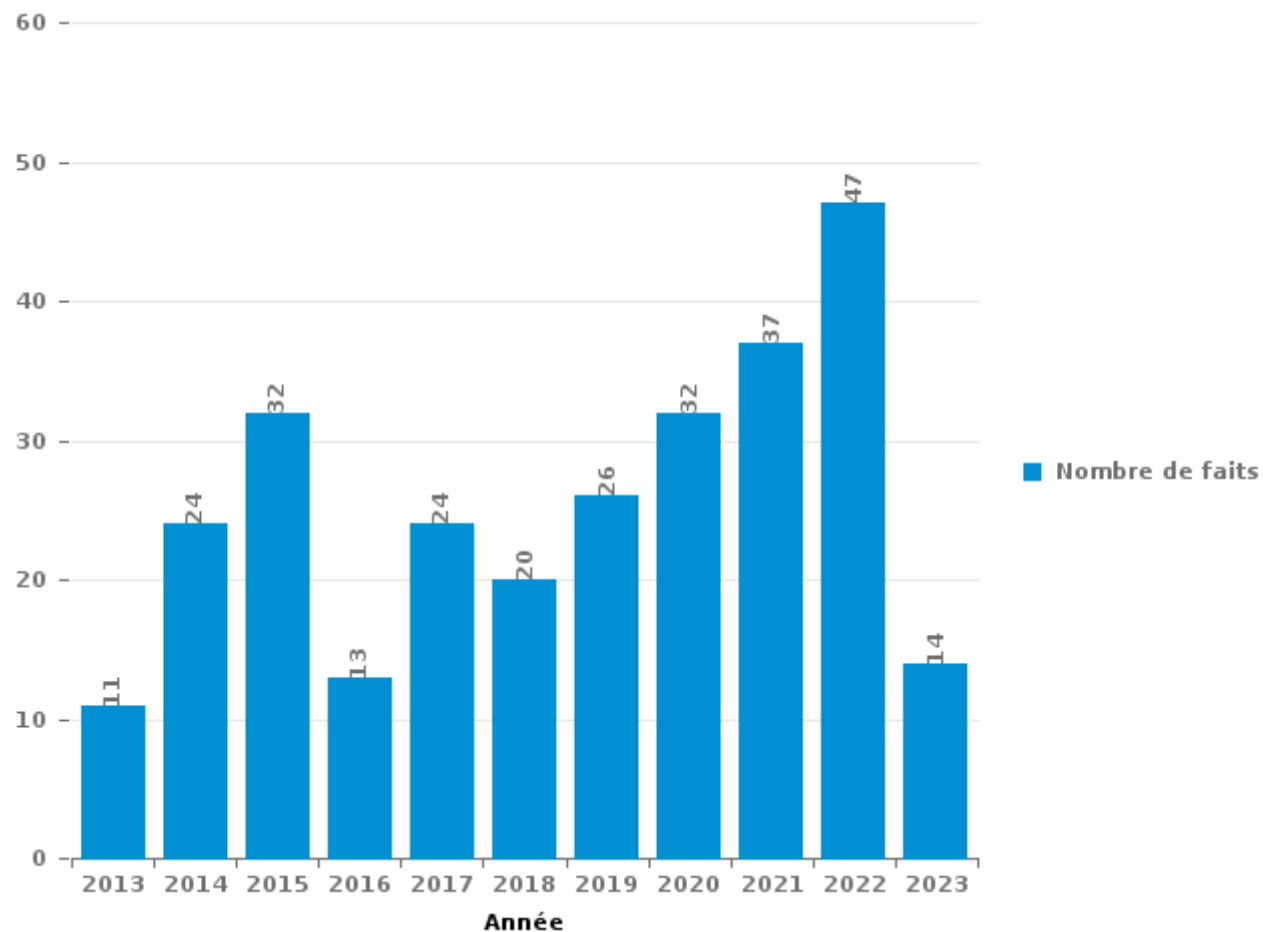
**Hamois**

***PARTIE III : ICT***



## Hamois

Nombre total de délits avec un élément ICT/online, depuis 2013







Criminalité ICT/online au sens strict

Infractions (exhaustif)

	2013	2014	2015	2016	2017	2018	2019	2020	2021	2022	2023
Criminalité informatique: Faux en informatique:					1						
Criminalité informatique: Fraude informatique:	2	2	6	1	3	3	9	9	4	24	8
Criminalité informatique: Hacking:		1	1	1	1		1	1	2	1	
Criminalité informatique: Sabotage:	2	1	1								
<b>Total:</b>	<b>4</b>	<b>4</b>	<b>8</b>	<b>2</b>	<b>5</b>	<b>3</b>	<b>10</b>	<b>10</b>	<b>6</b>	<b>25</b>	<b>8</b>

Figures criminelles (à considérer spécifiquement – ne pas additionner avec d'autres éléments – risque de double comptage!)

	2013	2014	2015	2016	2019	2020	2022	2023
Fraude de cartes de paiements	2	1	1	1	3	2	1	2
Shouldersurfing	2							
Skimming		1						



## Criminalité ICT/online au sens large

Infractions (uniquement si code-fait existe)

	2013	2014	2015	2016	2017	2018	2019	2020	2021	2022	2023
Fraude: Escroquerie: Fraude par internet	4	6	5	2	11	6	9	15	24	21	3
Infr. contre les mœurs: Voyeurisme: Diffusion enregistrement nudité ou intimité									2		
<b>Total:</b>	<b>4</b>	<b>6</b>	<b>5</b>	<b>2</b>	<b>11</b>	<b>6</b>	<b>9</b>	<b>15</b>	<b>26</b>	<b>21</b>	<b>3</b>

Figures criminelles (à considérer spécifiquement – ne pas additionner avec d'autres éléments – risque de double comptage!)

	2013	2014	2015	2016	2017	2018	2019	2020	2021	2022	2023
Cyberharcèlement	4	13	19	7	9	10	7	7	4	2	2

# ***STATISTIQUES POLICIERES DE CRIMINALITE***

---

*LIEU DE PERPETRATION: COMMUNE*

**Hamois**

***PARTIE IV : DESTINATION LIEU***



Hamois

Vol et extorsion

	2000	2013	2014	2015	2016	2017	2018	2019	2020	2021	2022	2023
Habitation: maison	65	40	70	55	60	28	20	41	25	19	27	1
Voie publique	15	9	14	7	7	11	6	12	4	6	5	1
Habitation: allée	11	8	7	8	16	7	2	9	8	2	1	1
Habitation: dépendances	1	5	8	7	1	4	1		3	1	2	
Entreprise	3	2	4	4	3	1	1	1	2	1	2	
Institution d'enseignement	8	1	4	2	2	1	1			1	4	
Parking	3	1	2	1	2	2	2	3		4	2	
Autre	2	3	4	4		1	1	1	3	1	1	
Culture et loisirs	3		6	2		6	2		1		1	
Service public	1		3	3	3	2	3	1	1	2	1	
Stade	3	7	2	4	1	1		1	1			
Habitation: autre	3	3	3	3	1	1		1	1	2		
Habitation: garage	1	2	2	3	2		1	2			2	
Habitation: non précisée	4	2	3	1		1	1			1	2	
Terrain	1	1	2	2	1	1	1	1	2		3	
Horeca	5	1	1	1	2	3			1			
Magasin	2	1	2	2		1		2	1	1	1	
Chantier	3	2	1		2			2	1			
Infrastructure sportive	1	2	2	2		1		1			1	
Inconnue			1	1	2		2	1		1		
Edifice religieux / lieu du culte		1	1				1		1	2		
Bâtiment administratif			1	1	1				2			
Habitation: appartement		1	1		3							
Cimetière			1	1		2						
Médecin / dentiste / pharmacien		1		1	1							
Moyen de transport: camion					1	1		1				
Moyen de transport: voiture			1			1						
Station de bus / métro et gare de chemin de fer										1	1	
Emplacement de vélo			1									
Hôpital			1									
Moyen de transport: train / tram / métro									1			
Service				1								
<b>Total</b>	<b>135</b>	<b>93</b>	<b>148</b>	<b>116</b>	<b>111</b>	<b>76</b>	<b>45</b>	<b>80</b>	<b>58</b>	<b>45</b>	<b>56</b>	<b>3</b>

FPF/DGR/DR/BIPOL - Statistiques policières de criminalité (date de clôture: 22/09/2023)

Les données pour les années 2001 jusqu'à 2012 ne sont plus publiées mais restent disponibles sur demande auprès du service BIPOL.

Les données pour 2023 ne concernent que le 1er trimestre.



Hamois

Dégradation de la propriété

	2000	2013	2014	2015	2016	2017	2018	2019	2020	2021	2022	2023
Voie publique	14	8	10	7		9	18	10	12	7	4	
Habitation: résidence principale	6	7	5	12	7	7	12	19	4	9	6	1
Habitation: allée	1	4	6	3	1	3	5	4		1	3	1
Terrain	2	2	1	1	7	1	2		1	3	2	
Institution d'enseignement	2	5	3	1		1		1	2	1	2	
Parking		1	2	2			1	1	1	3		
Culture et loisirs	1	2	1		1	3						
Habitation: dépendances		1		2	1		1	1	2			
Habitation: jardin	2			2		1		1	2			
Service public	1		2				1	2	1			1
Autre	1	2			1	1			1			
Habitation: non précisée		1				1	2		1			
Moyen de transport: voiture		1	1		1						1	
Stade		1		1			1		1			
Entreprise			2		1							
Habitation: garage		1			2							
Habitation: résidence secondaire	1	1	1									
Inconnue	1				1					1		
Cimetière	1					1						
Edifice religieux / lieu du culte					1							1
Horeca	1							1				
Infrastructure sportive				1			1					
Moyen de transport: autre	1					1						
Bâtiment administratif												1
Magasin	1											
Moyen de transport: train / tram / métro					1							
<b>Total</b>	<b>36</b>	<b>37</b>	<b>34</b>	<b>32</b>	<b>25</b>	<b>29</b>	<b>44</b>	<b>40</b>	<b>28</b>	<b>25</b>	<b>18</b>	<b>5</b>

FPF/DGR/DRI/BIPOL - Statistiques policières de criminalité (date de clôture: 22/09/2023)

Les données pour les années 2001 jusqu'à 2012 ne sont plus publiées mais restent disponibles sur demande auprès du service BIPOL.

Les données pour 2023 ne concernent que le 1er trimestre.



Hamois

Infractions contre l'intégrité physique

	2000	2013	2014	2015	2016	2017	2018	2019	2020	2021	2022	2023
Habitation	8	8	16	20	13	11	11	12	13	11	18	5
Voie publique	4	6	10	9	5	8	12	9	3	5	9	1
Institution d'enseignement	2	5	4	3	1	4	1	5	1	4	2	
Service public	1		4	4	1	4			6		2	2
Culture et loisirs	2	3		2	1	2	2	3				
Habitation: allée	1	1		2	2	1	3	1	1	1		
Inconnue				2	2	2			1		1	
Habitation: jardin	1	1			1		2			1		
Terrain				1	4							
Parking			1			1				1		
Magasin										1	1	
Moyen de transport: autre	1		1									
Autre								1				
Bâtiment administratif										1		
Infrastructure sportive	1											
Moyen de transport: train / tram / métro			1									
Stade						1						
Station de bus / métro et gare de chemin de fer										1		
<b>Total</b>	<b>21</b>	<b>24</b>	<b>37</b>	<b>43</b>	<b>30</b>	<b>34</b>	<b>31</b>	<b>31</b>	<b>25</b>	<b>26</b>	<b>33</b>	<b>8</b>

FPF/DGR/DRI/BIPOL - Statistiques policières de criminalité (date de clôture: 22/09/2023)  
 Les données pour les années 2001 jusqu'à 2012 ne sont plus publiées mais restent disponibles sur demande auprès du service BIPOL.  
 Les données pour 2023 ne concernent que le 1er trimestre.



# ***STATISTIQUES POLICIERES DE CRIMINALITE***

---

*LIEU DE PERPETRATION: COMMUNE*

**Hamois**

***PARTIE V : OBJETS ET MOYENS DE TRANSPORT***

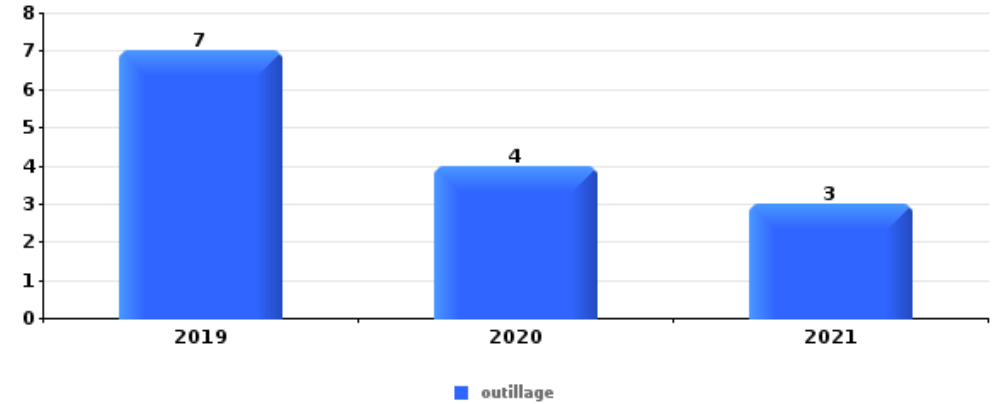




Hamois

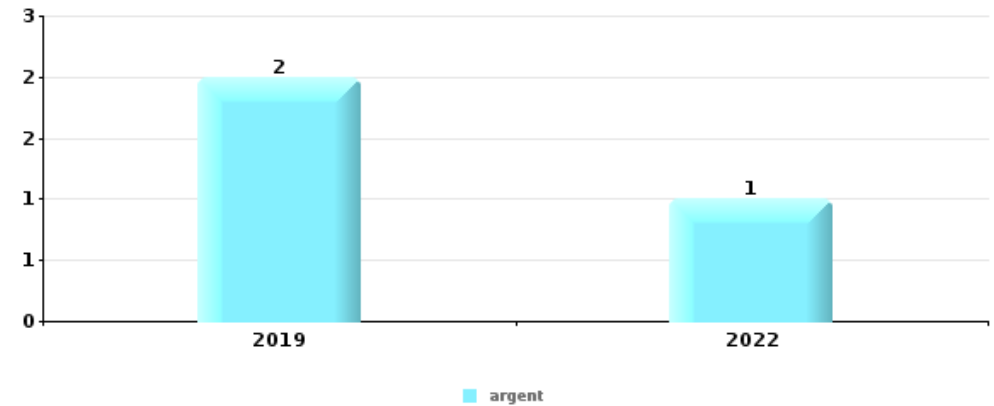
Vol dans ou sur un véhicule

Top 5 Objets volés (sbd nombre de faits)		2018	2019	2020	2021	2022	2023
1	outillage		7	4	3		
2	carte d'identité / passeport	1			1	2	
2	permis de conduire	1			1	2	
4	argent	1				1	
4	carte bancaire / carte de crédit	1				1	
4	GPS		1	1			
4	GSM et accessoires	1			1		
4	multimédia				2		
4	plaque d'immatriculation		1	1			
4	sac à main	1				1	
4	vêtement			1	1		



Cambrassage ds entreprise ou commerce

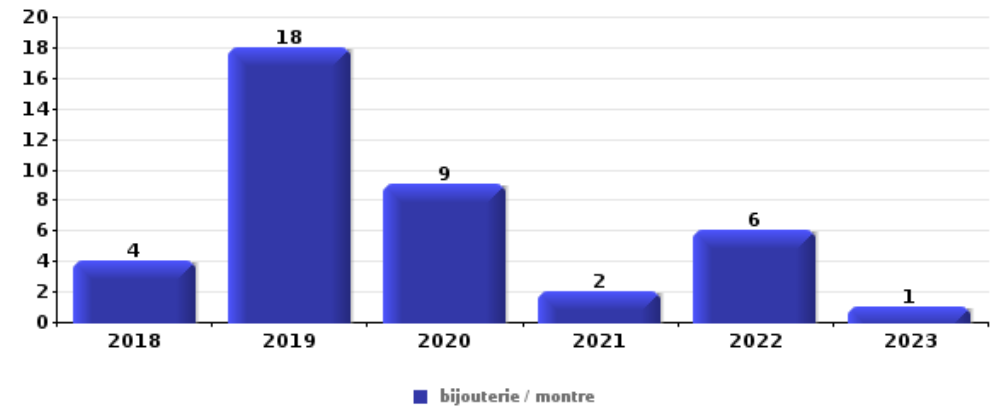
Top 5 Objets volés (sbd nombre de faits)		2018	2019	2020	2021	2022	2023
1	argent		2			1	
2	alimentation		1	1			
3	carburant / énergie		1				
3	tabac		1				





**Cambrassage dans habitation**

Top 5 Objets volés (sbd nombre de faits)		2018	2019	2020	2021	2022	2023
1	bijouterie / montre	4	18	9	2	6	1
2	argent	2	13	7		4	1
3	ordinateur et accessoires	2	9	1	1	1	
4	multimédia	1	4	1	3	1	
5	parfum / produit de beauté		3		1	4	



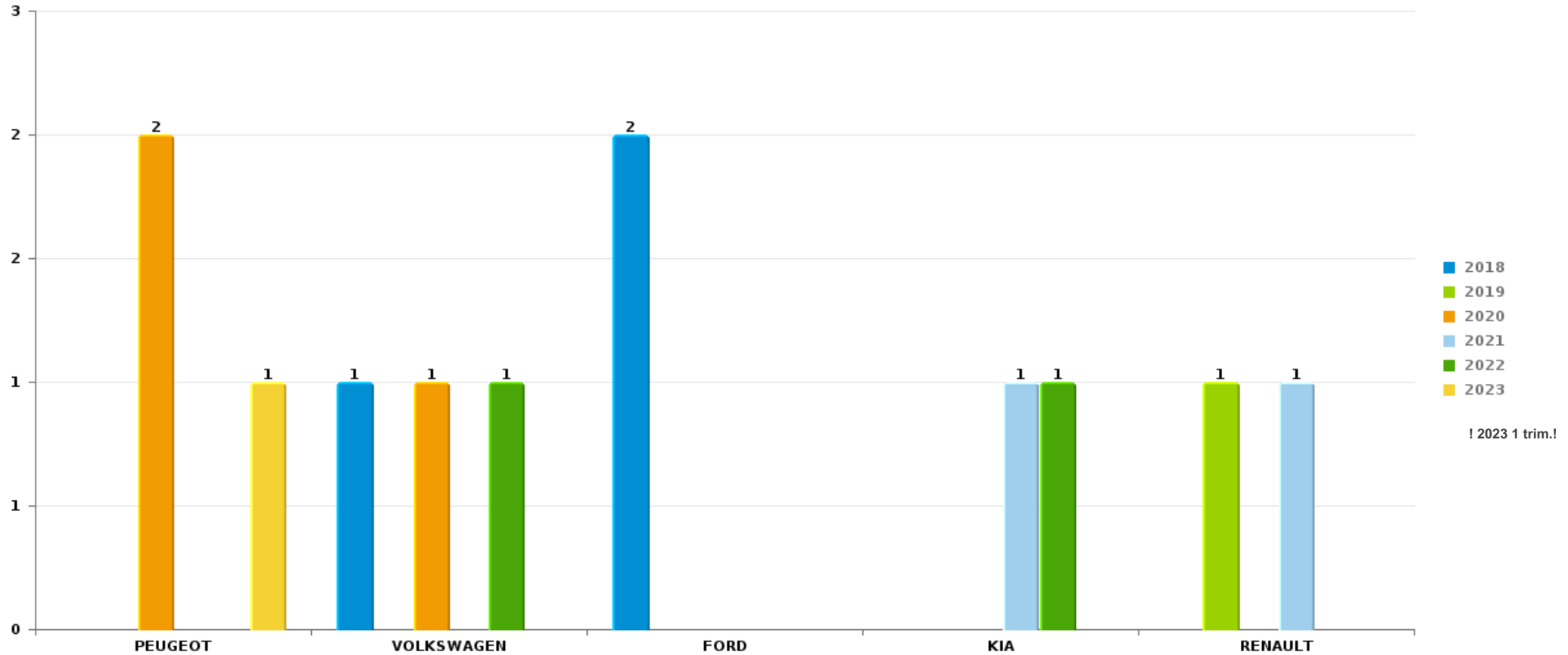
*Remarque: en ce qui concerne les objets, aucun total n'est reproduit étant donné que plusieurs objets peuvent avoir été volés lors d'un même fait.*



Hamois

Vol de voiture

Nombre de voitures volées par marque (Top 5)



# ***STATISTIQUES POLICIERES DE CRIMINALITE***

---

***LIEU DE PERPETRATION: COMMUNE***

**Hamois**

***PARTIE VI : SUSPECTS***



## Partie 1: Niveau FAITS (comptage du nombre de faits pour lesquels un certain type de suspect est impliqué)

### 1.1. Nombre d'infractions selon le sexe des suspects identifiés (par catégorie principale)

Étant donné que, tant un suspect identifié masculin qu'un suspect identifié féminin peuvent être impliqués lors d'un même fait, il est possible que la somme des colonnes «Hommes» et «Femmes» soit supérieure à la valeur de la colonne «Total...» (voir également la note méthodologique)

#### Hamois

#### 2023

Catégorie principale / Sexe	Nombre total de faits avec au moins 1 suspect	Hommes	%	Femmes	%
Législation sur les étrangers	20	15	75,0%	5	25,0%
Infr. contre l'intégrité physique	4	4	100,0%	1	25,0%
Drogues	2	1	50,0%	1	50,0%
Fraude	1	1	100,0%		
Registre de population	1			1	100,0%
<b>Total</b>	<b>28</b>	<b>21</b>	<b>75,0%</b>	<b>8</b>	<b>28,6%</b>



## 1.2. Nombre d'infractions selon le sexe des suspects identifiés (par figure criminelle)

Étant donné que, tant un suspect identifié masculin qu'un suspect identifié féminin peuvent être impliqués lors d'un même fait, il est possible que la somme des colonnes «Hommes» et «Femmes» soit supérieure à la valeur de la colonne «Total...» (voir également la note méthodologique)

### Hamois

2023

#### PH Violence intrafamiliale (VIF)

Figure criminelle / Sexe	Nombre total de faits avec au moins 1 suspect identifié	Hommes	%	Femmes	%
VIF: physique, dans le couple	2	2	100,0%		
VIF: physique, envers des descendants	1	1	100,0%	1	100,0%
<b>Total</b>	<b>PA</b>	<b>PA</b>	<b>PA</b>	<b>PA</b>	<b>PA</b>

#### PH Drogues

Figure criminelle / Sexe	Nombre total de faits avec au moins 1 suspect identifié	Femmes	%
Production de cannabis (culture)	1	1	100,0%
<b>Total</b>	<b>PA</b>	<b>PA</b>	<b>PA</b>



### 1.3. Nombre d'infractions selon l'âge des suspects identifiés (par catégorie principale)

Étant donné que, tant un suspect identifié mineur qu'un suspect identifié majeur peuvent être impliqués lors d'un même fait, il est possible que la somme des colonnes «Mineur» et «Majeur» soit supérieure à la valeur de la colonne «Total...» (voir également la note méthodologique)

#### Hamois

#### 2023

Catégorie principale / Âge	Nombre total de faits avec au moins 1 suspect identifié	Mineur	%	Majeur	%
Législation sur les étrangers	20	2	10,0%	18	90,0%
Infr. contre l'intégrité physique	4			4	100,0%
Drogues	2			2	100,0%
Fraude	1			1	100,0%
Registre de population	1			1	100,0%
<b>Total</b>	<b>28</b>	<b>2</b>	<b>7,1%</b>	<b>26</b>	<b>92,9%</b>



## 1.4. Nombre d'infractions selon l'âge des suspects identifiés (par figure criminelle)

Étant donné que, tant un suspect identifié mineur qu'un suspect identifié majeur peuvent être impliqués lors d'un même fait, il est possible que la somme des colonnes «Mineur» et «Majeur» soit supérieure à la valeur de la colonne «Total...» (voir également la note méthodologique)

### Hamois

### 2023

#### PH Violence intrafamiliale (VIF)

Figure criminelle / Âge	Nombre total de faits avec au moins 1 suspect identifié	Majeur	%
VIF: physique, dans le couple	2	2	100,0%
VIF: physique, envers des descendants	1	1	100,0%
Total	PA	PA	PA

#### PH Drogues

Figure criminelle / Âge	Nombre total de faits avec au moins 1 suspect identifié	Majeur	%
Production de cannabis (culture)	1	1	100,0%
Total	PA	PA	PA





## Partie 2: Niveau SUSPECTS-FAIT (comptage du nombre de combinaisons suspect-fait)

### 2.1. Nombre de suspects-fait selon le sexe des suspects identifiés (TOP 5 des catégories principales)

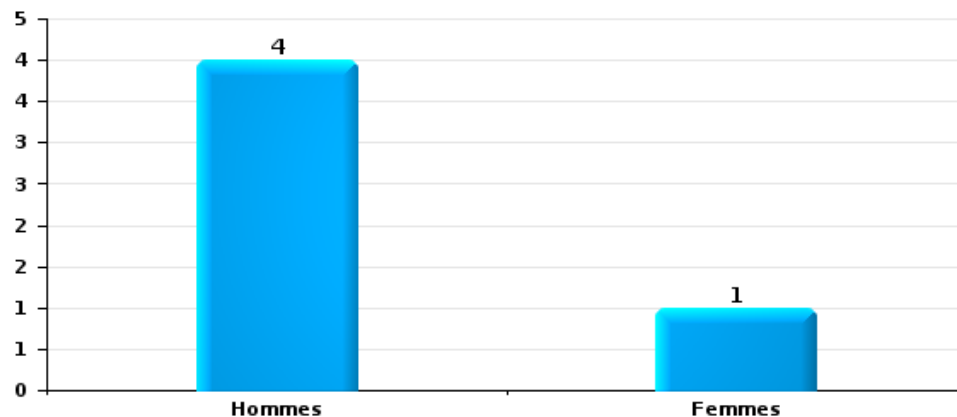
Lorsqu'un même suspect a commis plusieurs faits durant la période considérée, il est aussi comptabilisé plusieurs fois (voir également la note méthodologique)

#### Hamois

2023

#### Infr. contre l'intégrité physique

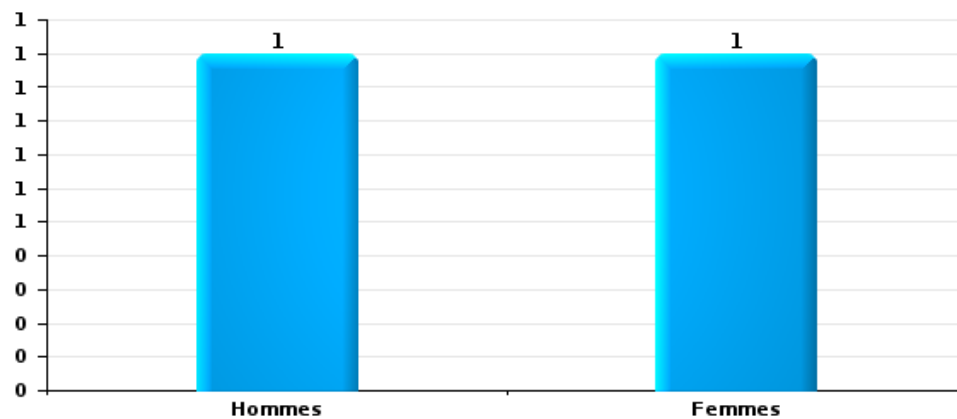
Nombre de suspects-fait selon le sexe





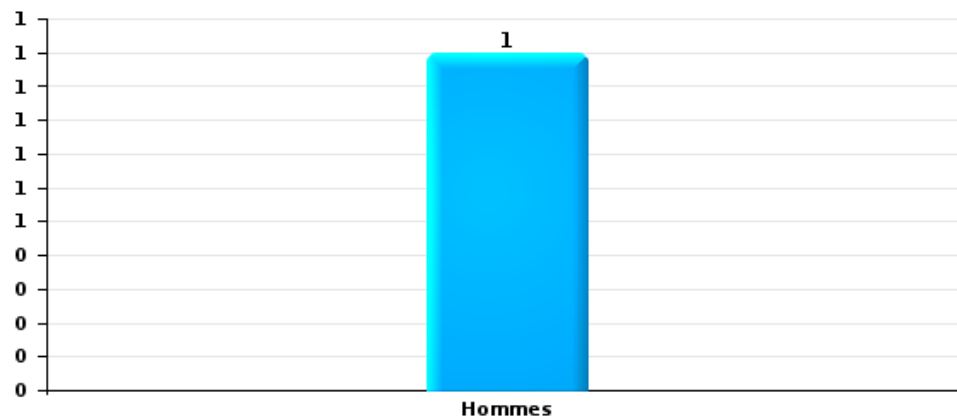
Drogues

Nombre de suspects-fait selon le sexe



Fraude

Nombre de suspects-fait selon le sexe





## **2.2. Nombre de suspects-fait selon le sexe des suspects identifiés (TOP 5 des figures criminelles)**

---

Lorsqu'un même suspect a commis plusieurs faits durant la période considérée, il est aussi comptabilisé plusieurs fois  
(voir également la note méthodologique)

**Hamois**

**2023**

---

---



### 2.3. Nombre de suspects-fait selon l'âge des suspects identifiés (TOP 5 des catégories principales)

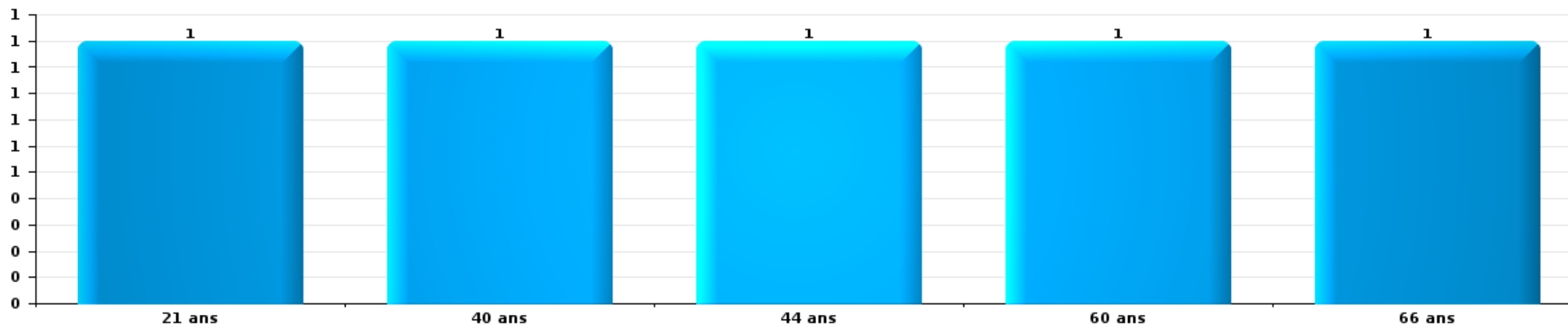
1) Lorsqu'un même suspect a commis plusieurs faits durant la période considérée, il est aussi comptabilisé plusieurs fois, qu'il ait le même âge ou non – 2) Les suspects au-dessous de 14 ans et à partir de 90 ans ne sont pas repris dans le tableau (voir également la note méthodologique)

#### Hamois

#### 2023

#### Infr. contre l'intégrité physique

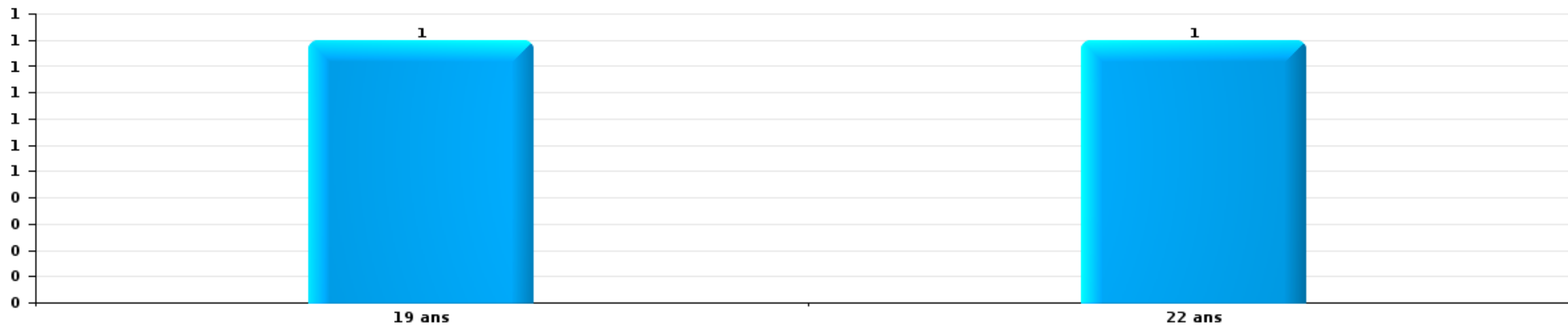
Nombre de suspects-fait par âge (chronologique)





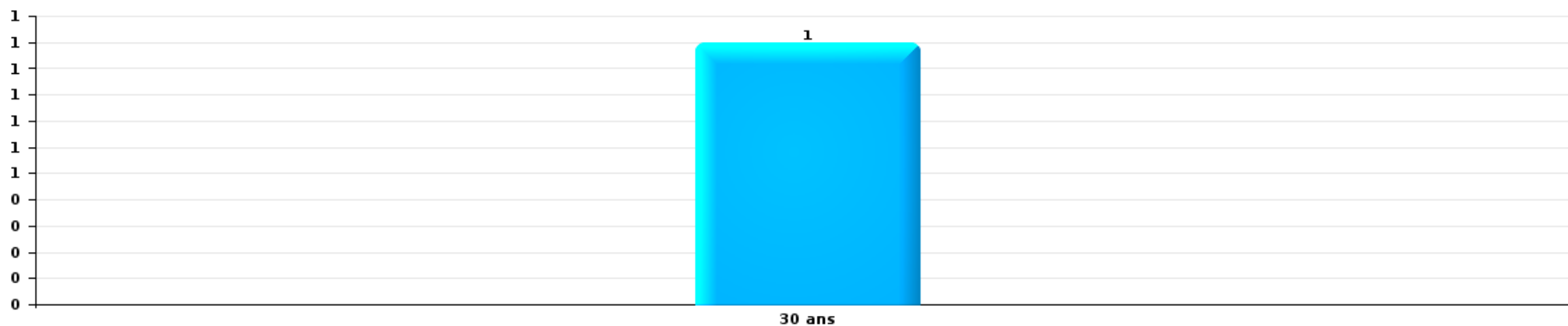
Drogues

Nombre de suspects-fait par âge (chronologique)



Fraude

Nombre de suspects-fait par âge (chronologique)





## **2.4. Nombre de suspects-fait selon l'âge des suspects identifiés (TOP 5 des figures criminelles)**

---

1) Lorsqu'un même suspect a commis plusieurs faits durant la période considérée, il est aussi comptabilisé plusieurs fois, qu'il ait le même âge ou non – 2) Les suspects au-dessous de 14 ans et à partir de 90 ans ne sont pas repris dans le tableau (voir également la note méthodologique)

### **Hamois**

**2023**

---

# ***STATISTIQUES POLICIERES DE CRIMINALITE***

---

***LIEU DE PERPETRATION: COMMUNE***

**Hamois**

***ANNEXE I: DETAIL PAR CATEGORIE DE DELIT  
CODE PENAL***

## Infraction Code pénal

## Infr. contre l'intégrité physique

			2000	2013	2014	2015	2016	2017	2018	2019	2020	2021	2022	2023
Assassinat	Autres	Tent.							1		1			
		Sous-total							1		1			
Meurtre	Autres	Acc.				1								
		Sous-total				1								
Coups et/ou blessures vol. en sphère familiale	Entre partenaires ou ex-partenaires	Acc.		1	10	8	6	8	6	9	8	5	6	2
	Lors d'un différend familial en général	Tent.						1						
	Par les parents envers un mineur	Acc.	6											
	Par les parents envers personne vulnérable	Acc.		1	1	1	1			1		2	6	2
	Envers les parents	Acc.		1										
	Envers d'autres ascendants directs ou collatéraux	Acc.		3		2	3	1	2	1	1		1	
		Sous-total	6	6	11	11	10	11	8	12	9	9	13	4
Coups et/ou blessures vol. hors sphère familiale	Bagarres (=coups réciproques)	Acc.	2		2	1	1	1	1	2	3	1	3	
	Coups envers fonctionnaire de police	Acc.					1	1	1					
	Envers un mineur par une pers. ayant autorité	Acc.		1	2	2	1	1	2	3	1	2		
	Envers un mineur qualité de l'auteur inconnue	Acc.	1	1	1		2	1	2	2			1	
	Envers pers. vulnérable (qualité auteur inconnue)	Acc.				1								
	Coups envers personnel institut d'enseignement	Acc.				1				1	1		1	
	Non spécifié	Acc.	9	11	11	21	11	13	10	7	5	10	9	3
	Sous-total	12	13	16	26	16	17	16	15	10	13	14	3	
Abstention coupable		Acc.			1							1		
		Sous-total			1							1		
Autres infr. volontaires. c/ l'intégrité phys.	Privation de soins à enfant ou personne vulnérable	Acc.			1							1		
	Délaissement d'enfant ou personne vulnérable	Acc.		1								1		
	Entrave méchante à la circulation	Acc.	1		1	2	1	3	2			1	2	1
	Voies de faits et violences légères	Acc.	1	3	4	2	3	2	4	3	5		2	
		Sous-total	2	4	6	4	4	5	6	3	5	3	4	1
Infr. involontaires contre l'intégrité physique	Coups et/ou blessures involontaires	Acc.	1					1						
	Abstention d'entretien enfant/personne vulnérable	Acc.			1								1	
	Morsure de chien	Acc.		1	2	1				1			1	
		Sous-total	1	1	3	1		1		1			2	
Total			21	24	37	43	30	34	31	31	25	26	33	8



**Infr. contre la liberté individuelle**

			2000	2013	2014	2015	2016	2017	2018	2019	2020	2021	2022	2023
Enlèvement de mineur ou personne vulnérable	Enlèvement parental	Tent.						1						
	Autre enlèvement	Tent.							1					
		Sous-total						1	1					
		Total						1	1					

**Infr. contre les mœurs**

			2000	2013	2014	2015	2016	2017	2018	2019	2020	2021	2022	2023	
Viol n'ayant pas causé la mort	Victime < 10a	Acc.		2		1	1			1					
	Victime 10a - 14a	Acc.		4	1		3	1							
	Victime 14a - 16a	Acc.		1							1				
	Victime 16a - 18a	Acc.									1				
	Victime majeure	Tent.			1		1		1	1	2				
									1		2				
	Victime âge inconnu	Acc.		1											
	Sous-total			8	2	1	5	2	1	4	4				
Viol n'ayant pas causé la mort (nvCPS)	Victime 16a - 18a	Acc.											1		
	Sous-total												1		
Attentat à la pudeur avec violence / menace	Victime < 16a	Acc.				1		1				3			
	Victime majeure	Acc.				1	1	1		1					
	Sous-total				2	1	2			1		3			
Attentat à la pudeur sans violence / menace	Victime < 16a	Acc.		4	1		3					4	1		
	Victime 16a - 18a	Acc.	1							1			1		
	Victime âge inconnu	Acc.										1			
	Sous-total		1	4	1		3			1		5	2		
Atteinte intégrité sexuelle sans mort (nvCPS)	Victime < 16a	Acc.											1	1	
	Victime majeure	Acc.											1	1	
	Sous-total												2	2	
Pornographie infantine	Détention	Acc.		1		1	1			1					
	Distribution	Acc.	1	1								3			
	Sous-total		1	2	1	1				1		3			
Incitation à la débauche	Victime mineure	Acc.			1				1						
					1				1						
	Sous-total				1				1						
Outrage public aux bonnes mœurs	Actions (exhibitionnisme, etc.)	Acc.			2				1	1					
	Ecrits, images, objets	Acc.	1												
	Sous-total		1		2				1	1					
Voyeurisme	Observation/enregistrement de nudité ou intimité	Acc.										1			
	Diffusion enregistrement nudité ou intimité	Acc.										2			
	Sous-total											3			
Voyeurisme direct (nvCPS)	Victime majeure	Acc.											1		
													1		
	Sous-total												1		
	Total		3	14	6	4	10	4	3	7	5	14	6	2	

## Infr. contre autres valeurs morales et sentiments

		2000	2013	2014	2015	2016	2017	2018	2019	2020	2021	2022	2023
Harcèlement	Acc.	1	5	15	20	16	14	17	3	13	16	10	1
	Sous-total	1	5	15	20	16	14	17	3	13	16	10	1
Violation du secret professionnel	Acc.									1			
	Sous-total									1			
Atteinte à l'honneur	Calomnie et diffamation	Acc.	6	2	3	2	5	1	4	1	3	3	
	Déclaration calomnieuse	Acc.					1						
	Imputation calomnieuse	Acc.					1	1					
	Injures (Délit)	Acc.	1	2	5	5	5		1	1	2	2	1
	Sous-total		7	4	8	7	12	2	5	2	5	5	1
Vie privée	Violation de domicile par un particulier	Acc.	2	1	1	1	2	4			1	1	
	Violation du secret des lettres	Acc.					1						
	Sous-total		2	1	1	1	3	4			1	1	
Tapage nocturne	Acc.			3					1	1		1	
	Sous-total			3					1	1		1	
Abus faiblesses de personnes	Acc.			1									
	Sous-total			1									
Total		6	14	21	32	24	29	23	9	17	22	17	2

**Infr. relative au statut juridique de l'enfant**

			2000	2013	2014	2015	2016	2017	2018	2019	2020	2021	2022	2023
Non-représentation d'enfants	Par les parents	Acc.	2	8	6	3	9	5	3	5	7	4		1
		Tent.	1											
	Par une personne qui en a la charge	Acc.			1		1							
		Sous-total	3	8	7	3	10	5	3	5	7	4		1
		Total	3	8	7	3	10	5	3	5	7	4		1

## Vol et extorsion

			2000	2013	2014	2015	2016	2017	2018	2019	2020	2021	2022	2023
Vol avec circ. aggr.	Avec violence	Acc.	1		2		1	2						
	Sans violence	Acc.	54	39	71	55	48	36	18	45	27	24	20	2
		Tent.	23	18	26	24	23	13	6	6	12	7	13	
		Sous-total	78	57	99	79	72	51	24	51	39	31	33	2
Vol sans circ. aggr.	Avec violence	Acc.				1		1	2		1			
		Tent.				1		1						
	Sans violence, Vol à la tire	Acc.		1										
	Sans violence, Vol domestique	Acc.			1	2			1		4			
	Sans violence	Acc.	44	35	41	32	34	23	17	28	14	14	22	1
Tent.				5		3							1	
		Sous-total	44	36	47	36	37	25	20	28	19	14	23	1
Vol non spécifié		Acc.	11		1	1			1					
		Tent.	1											
		Sous-total	12		1	1			1					
Extorsion		Acc.	1				2			1				
		Tent.			1									
		Sous-total	1		1		2			1				
		Total	135	93	148	116	111	76	45	80	58	45	56	3

## Fraude

			2000	2013	2014	2015	2016	2017	2018	2019	2020	2021	2022	2023
Recel	Recel simple	Acc.					2			1	1	6	1	
		Sous-total					2			1	1	6	1	
Grivèlerie	Boissons et aliments	Acc.								1				
	Voiture de location	Acc.						1						
		Sous-total						1	1					
Détournement et destruction frauduleuse	Cel frauduleux	Acc.	2		1				1					
	De biens mobiliers des époux	Acc.	1											
	Non spécifié	Acc.				1								
		Sous-total	3		1	1			1					
Escroquerie	Fraude par internet	Acc.		4	5	5	1	8	5	9	15	23	19	3
		Tent.			1		1	3	1			1	2	
	Escroquerie sans internet	Acc.		1	2	4	21	1	6	4	2	4	5	
		Tent.			1	1			1	2		1	1	1
		Acc.	6											
	Sous-total	6	5	9	10	23	12	13	15	17	29	27	4	
Tromperie	Marchandises vendues / travail fourni	Acc.								1				
		Sous-total								1				
Abus de confiance et infr. apparentées	Abus de confiance	Acc.	4	3	1	8	7	7	4	5	3	1	2	
	Abus des faiblesses	Acc.		2	1			1					1	
		Sous-total	4	5	2	8	7	8	4	5	3	1	3	
Abus de biens sociaux	Par des sociétés	Acc.				1								
		Sous-total				1								
Infr. liées à l'insolvabilité	Non spécifié	Acc.				1		1					1	
		Sous-total				1		1					1	
Insolvabilité frauduleuse		Acc.									2			
		Sous-total									2			
Chèques sans provision		Acc.	2					1						
		Sous-total	2					1						
		Total	15	10	12	19	34	21	20	23	23	36	32	4

## Dégradation de la propriété

			2000	2013	2014	2015	2016	2017	2018	2019	2020	2021	2022	2023
Incendie volontaire	Dans lieu habité (de jour)	Acc.									1			
		Tent.		1	1									
	Dans lieu habité (de nuit)	Acc.						1			1			
	Dans un autre lieu (de jour)	Acc.			1						1			
	Dans un autre lieu (de nuit)	Acc.		1	1						1	2		2
	Dans un autre lieu (moment indéterminé)	Acc.								1				
		Sous-total		2	3			1	1	1	5		2	
Incendie involontaire		Acc.	2	1	3	2	3	2	5	5	4	3	2	
		Sous-total	2	1	3	2	3	2	5	5	4	3	2	
Destruction, dénaturation, dégradation	Avec circ. aggr.	Acc.	6	1						1				
	Destruction de biens agricoles	Acc.	1											
	Non spécifié	Acc.	2							1				
		Sous-total	9	1							2			
Vandalisme	Sur véhicules	Acc.	10	19	15	10	8	13	21	10	9	12	7	1
	Sur autres biens mobiliers	Acc.	7	3	3	8	4	4	2	6	1	2	1	2
	Graffitis	Acc.		1	2				2	1				
	Autres détériorations sur biens immobiliers	Acc.	7	8	7	9	7	9	11	15	8	7	5	2
	Dégradation de clôture	Acc.	1	2	1	3	3		2		1	1	1	
		Sous-total	25	33	28	30	22	26	38	32	19	22	14	5
		Total	36	37	34	32	25	29	44	40	28	25	18	5

## Infr. contre la sécurité publique

		2000	2013	2014	2015	2016	2017	2018	2019	2020	2021	2022	2023
Association de malfaiteurs	Acc.		1	1						1			
	Sous-total		1	1						1			
Evasion de prisonniers	Non-entrée de congé	Acc.			1								
	Sous-total				1								
Menaces	Verbales	Acc.	7	15	12	8	16	6	8	4	2	10	2
	Ecrites	Acc.		6	11	3	4	5	5	5	2	8	
	Par gestes, emblèmes	Acc.	2	1	6	4	4	3	6	4	4	2	11
	Alerte à la bombe	Acc.	1										
	Non spécifié	Acc.	1										
	Sous-total	21	8	27	27	15	23	17	17	13	6	29	2
	Total	21	9	28	28	15	23	17	17	14	6	29	2



## Infr. contre l'autorité publique

		2000	2013	2014	2015	2016	2017	2018	2019	2020	2021	2022	2023
Violence c/ personnes investies autorité publique	Acc.			1			1						
	Sous-total			1			1						
Rébellion	Rébellion armée	Acc.		1	1								
	Rébellion non armée	Acc.	1	2			2	3			1	1	
	Non spécifié	Acc.	1										
	Sous-total		2	3	1		2	3			1	1	
Outrages	Acc.	1	1	3		1	3	1	1	1	1	4	
	Sous-total	1	1	3		1	3	1	1	1	1	4	
	Total	1	3	7	1	1	6	4	1	1	2	5	

## Infr. contre la foi publique

			2000	2013	2014	2015	2016	2017	2018	2019	2020	2021	2022	2023
Faux en écritures	Faux en écritures	Acc.	1	1	2	3	1	3	1					
	Usage de faux en écrit. et écrit. falsifiées	Acc.		2	1		1	3	3		2	1		
		Sous-total	1	3	3	3	2	6	4		2	1		
Usurpation	De nom	Acc.		1	4		5	2		3	3	1	2	
		Sous-total		1	4		5	2		3	3	1	2	
Contrefaçon / falsification	Contrefaçon	Acc.							1	1				
		Tent.							1					
	Falsification	Acc.						1						
	Non spécifié	Acc.								1				
		Sous-total						1	2	2				
Fausses monnaies	Emission	Acc.		1			1					2		
		Acc.					3			1				
	Autres	Tent.			1									
		Sous-total		1	1		4			1		2		
Faux en justice	Fausses déclarations	Acc.				2		2				1	1	
		Sous-total				2		2				1	1	
		Total	1	5	8	5	11	11	6	6	5	5	3	



Hamois

Infraction Code pénal

Infr. contre la famille

	2000	2013	2014	2015	2016	2017	2018	2019	2020	2021	2022	2023
<b>Abandon de famille</b> <b>Acc.</b>									1			
<b>Sous-total</b>									1			
<b>Refus du droit aux relations personnelles</b> <b>Acc.</b>	12	10	10	5	4	4	6	7	9		7	
<b>Sous-total</b>	12	10	10	5	4	4	6	7	9		7	
<b>Non-acquittement pension alimentaire</b> <b>Acc.</b>	1								3			
<b>Sous-total</b>	1								3			
<b>Non spécifié</b> <b>Acc.</b>	2											
<b>Sous-total</b>	2											
<b>Total</b>	15	10	10	5	4	4	6	7	13		7	

Criminalité informatique

	2000	2013	2014	2015	2016	2017	2018	2019	2020	2021	2022	2023
<b>Hacking</b> <b>Acc.</b>			1	1	1	1		1	1	2	1	
<b>Sous-total</b>			1	1	1	1		1	1	2	1	
<b>Faux en informatique</b> <b>Acc.</b>						1						
<b>Sous-total</b>						1						
<b>Fraude informatique</b> <b>Acc.</b>		2	2	6	1	3	3	8	9	4	24	8
<b>Tent.</b>								1				
<b>Sous-total</b>		2	2	6	1	3	3	9	9	4	24	8
<b>Sabotage</b> <b>Acc.</b>		2	1	1								
<b>Sous-total</b>		2	1	1								
<b>Total</b>		4	4	8	2	5	3	10	10	6	25	8



Traite des êtres humains

		2000	2013	2014	2015	2016	2017	2018	2019	2020	2021	2022	2023
<b>Exploitation économique</b>	Acc.								1				
	Sous-total								1				
	Total								1				

Provocation crime ou délits

		2000	2013	2014	2015	2016	2017	2018	2019	2020	2021	2022	2023
<b>Provocation délits</b>	Acc.										1		
	Sous-total										1		
	Total										1		

Contravention Code pénal

		2000	2013	2014	2015	2016	2017	2018	2019	2020	2021	2022	2023
<b>Divagation d'animaux</b>	Acc.	1											
	Sous-total	1											
	Total	1											

# ***STATISTIQUES POLICIERES DE CRIMINALITE***

---

***LIEU DE PERPETRATION: COMMUNE***

**Hamois**

***ANNEXE II: DETAIL PAR CATEGORIE DE DELIT  
LOIS SPECIALES***



Hamois

Infraction Lois spéciales

Drogues

			2000	2013	2014	2015	2016	2017	2018	2019	2020	2021	2022	2023	
Détention		Acc.	3	9	7	8	15	4	6	7	3	3	1	1	
		Tent.	1												
		Sous-total	4	9	7	8	15	4	6	7	3	3	1	1	
Usage	Usage en groupe	Acc.	2												
		Tent.	1												
	Usage individuel Faciliter l'usage	Acc.	1												
		Acc.		1	2	1		1							
Sous-total			4	1	2	1		1							
Importation et exportation		Acc.	1	1	1					1	1				
		Sous-total	1	1	1					1	1				
Fabrication		Acc.			1	2	1			2			1	1	
		Sous-total			1	2	1			2			1	1	
Commerce		Acc.		1	2	4	1	1		1			2		
		Sous-total		1	2	4	1	1		1			2		
Autres		Acc.										1			
		Sous-total											1		
Total			9	12	12	15	18	7	6	11	4	6	2	2	

Législation sur les étrangers

			2000	2013	2014	2015	2016	2017	2018	2019	2020	2021	2022	2023	
Transmigration illégale	Accès au territoire	Acc.		1											
		Séjour		1	2	2	1	1	6	1					1
		Pas de port de documents d'identité ou de voyage			1										
		Inscription au registre des étrangers		7	23	16	66	64	47	82	70	93	99		21
Sous-total				9	26	18	67	65	53	83	70	93	99	22	
Total				9	26	18	67	65	53	83	70	93	99	22	



**Environnement**

			2000	2013	2014	2015	2016	2017	2018	2019	2020	2021	2022	2023
Déchets	Déchets par professionnel	Acc.				1								
	Déchets par particulier	Acc.			2	1	2		1	1	4	2	2	1
	Déchets par personne indéterminée	Acc.	1											
	Déchets: permis/autorisation	Acc.								1				1
	<b>Sous-total</b>		<b>1</b>		<b>2</b>	<b>2</b>	<b>2</b>		<b>1</b>	<b>2</b>	<b>4</b>	<b>2</b>	<b>2</b>	<b>2</b>
Autres que déchets	Urbanisme	Acc.		3	2	2		2		3		1	4	
	Bruit	Acc.					1							
	Pollution de l'eau	Acc.						1						
	Pollution du sol	Acc.				1								
	Autres nuisances en matière d'environnement	Acc.			1									
	<b>Sous-total</b>			<b>3</b>	<b>3</b>	<b>3</b>	<b>1</b>	<b>3</b>		<b>3</b>		<b>1</b>	<b>4</b>	
Biodiversité / Faune et flore	Bien-être animal	Acc.	1		1			2	1	3	1		1	
	Protection de la nature	Acc.	1		1									
	Destruction d'animaux	Acc.		1	2	1	2				1			
		Tent.					1		1					
	<b>Sous-total</b>		<b>2</b>	<b>1</b>	<b>4</b>	<b>1</b>	<b>3</b>	<b>2</b>	<b>2</b>	<b>3</b>	<b>2</b>		<b>1</b>	
	<b>Total</b>		<b>3</b>	<b>4</b>	<b>9</b>	<b>6</b>	<b>6</b>	<b>5</b>	<b>3</b>	<b>8</b>	<b>6</b>	<b>3</b>	<b>7</b>	<b>2</b>

**Armes et explosifs**

			2000	2013	2014	2015	2016	2017	2018	2019	2020	2021	2022	2023
Détention illégale	Arme à feu	Acc.		5	17	18	31	4	2	8	1	5		
	Arme blanche ou non à feu	Acc.		2	2	1	1	2		2		3	2	
	Munition	Acc.								1	1			
	Pièces/accessoires	Acc.									1			
	Non spécifié	Acc.						1						
	<b>Sous-total</b>			<b>7</b>	<b>19</b>	<b>19</b>	<b>32</b>	<b>7</b>	<b>2</b>	<b>11</b>	<b>3</b>	<b>8</b>	<b>2</b>	
Port / transport illégal	Arme blanche ou non à feu	Acc.		2	3	1	1	1		1			1	
	Non spécifié	Acc.	2											
	<b>Sous-total</b>		<b>2</b>	<b>2</b>	<b>3</b>	<b>1</b>	<b>1</b>	<b>1</b>		<b>1</b>			<b>1</b>	
Autre	Mesures de sécurité	Acc.							1					
	Non spécifié	Acc.	2											
	<b>Sous-total</b>		<b>2</b>						<b>1</b>					
	<b>Total</b>		<b>4</b>	<b>9</b>	<b>22</b>	<b>20</b>	<b>33</b>	<b>8</b>	<b>3</b>	<b>12</b>	<b>3</b>	<b>8</b>	<b>3</b>	



Protection de la personne

			2000	2013	2014	2015	2016	2017	2018	2019	2020	2021	2022	2023
Discrimination	Racisme et xénophobie	Acc.			1				1		1	1	1	
	Fondée sur le sexe (sexisme)	Acc.									1			
		Sous-total			1				1		2	1	1	
Droits d'auteur		Acc.						1						
		Sous-total						1						
Protection de la vie privée		Acc.	1	1			1							
		Sous-total	1	1			1							
Caméras de surveillance		Acc.		1										
		Sous-total		1										
			Total	1	2	1		1	1		2	1	1	





**Hamois**

**Infraction Lois spéciales**

**Hormones et dopage**

		2000	2013	2014	2015	2016	2017	2018	2019	2020	2021	2022	2023
Détention	Acc.						1						
	Sous-total:						1						
	Total:						1						

**Sécurité privée**

		2000	2013	2014	2015	2016	2017	2018	2019	2020	2021	2022	2023
Entreprises de gardiennage / de sécurité	Acc.			1									
	Sous-total:			1									
	Total:			1									

**Protection de la jeunesse**

		2000	2013	2014	2015	2016	2017	2018	2019	2020	2021	2022	2023
Législation sur l'obligation scolaire	Acc.										1		
	Sous-total:										1		
Législation sur la protection de la jeunesse	Acc.	3	6	12	8	1	4	2	2	3	3	14	3
	Sous-total:	3	6	12	8	1	4	2	2	3	3	14	3
Non spécifié	Acc.								1				
	Sous-total:								1				
	Total:	3	6	12	8	1	4	2	3	3	4	14	3



Code pénal social

		2000	2013	2014	2015	2016	2017	2018	2019	2020	2021	2022	2023
<b>Harcèlement au travail</b>	Acc.			1					1	1	3		
	Sous-total:			1					1	1	3		
<b>Fraude sociale aux cotisations (travail au noir)</b>	Acc.		1										
	Sous-total:		1										
<b>Documents sociaux</b>	Acc.				1								
	Sous-total:				1								
<b>Surveillance et contrôle</b>	Acc.				1								
	Sous-total:				1								
<b>Escroquerie en droit pénal social</b>	Acc.		1		1								
	Sous-total:		1		1								
<b>Autres</b>	Acc.					1			1				
	Sous-total:					1			1				
	Total:		2	1	3	1			2	1	3		

Ivresse et alcool

		2000	2013	2014	2015	2016	2017	2018	2019	2020	2021	2022	2023
<b>Ivresse publique</b>	Acc.	1	1		1			1	4	1	1	2	
	Sous-total:	1	1		1			1	4	1	1	2	
	Total:	1	1		1			1	4	1	1	2	

Registre de population

		2000	2013	2014	2015	2016	2017	2018	2019	2020	2021	2022	2023
	Acc.		10	10	4	11	13	7	6		8	13	1
	Sous-total:		10	10	4	11	13	7	6		8	13	1
	Total:		10	10	4	11	13	7	6		8	13	1



Santé publique

		2000	2013	2014	2015	2016	2017	2018	2019	2020	2021	2022	2023
<b>Denrées alimentaires</b>	Acc.							1					
	Sous-total:							1					
<b>Refus ou négligence respect mesures</b>	Acc.									14	1		
	Sous-total:									14	1		
<b>Non spécifié</b>	Acc.				2								
	Sous-total:				2								
<b>Autres</b>	Acc.	1								2			
	Sous-total:	1								2			
	Total:	1			2			1		16	1		

Travail

		2000	2013	2014	2015	2016	2017	2018	2019	2020	2021	2022	2023
<b>Commerce ambulant</b>	Acc.				2				1				
	Sous-total:				2				1				
<b>Fraude sociale aux cotisations (travail au noir)</b>	Acc.		1		2	1				1			
	Sous-total:		1		2	1				1			
	Total:		1		4	1			1	1			

Protection des revenus publics

		2000	2013	2014	2015	2016	2017	2018	2019	2020	2021	2022	2023
<b>Taxe de circulation / TMC</b>	Acc.											1	
	Sous-total:											1	
	Total:											1	

Législation économique

		2000	2013	2014	2015	2016	2017	2018	2019	2020	2021	2022	2023
<b>Sociétés</b>	Acc.									1			
	Sous-total:									1			
	Total:									1			



Pratiques commerciales

		2000	2013	2014	2015	2016	2017	2018	2019	2020	2021	2022	2023
<b>Pratiques du marché et protection du consommateur</b>	Acc.	1											
	Sous-total:	1											
<b>Autres</b>	Acc.	1											
	Sous-total:	1											
	<b>Total:</b>	<b>2</b>											

Code pénal militaire et milice

		2000	2013	2014	2015	2016	2017	2018	2019	2020	2021	2022	2023
<b>Désertion</b>	Acc.											1	
	Sous-total:											1	
	<b>Total:</b>											1	

Autres lois spéciales

		2000	2013	2014	2015	2016	2017	2018	2019	2020	2021	2022	2023
<b>Transport</b>	Acc.					1							
	Sous-total:					1							
<b>Dégradation involontaire câbles télécommunication</b>	Acc.					1							
	Sous-total:					1							
<b>Infractions Loi police chemins de fer</b>	Acc.				1			1					
	Sous-total:				1			1					
<b>Autres</b>	Acc.								2				
	Sous-total:								2				
	<b>Total:</b>				1	2		1	2				

# ***STATISTIQUES POLICIERES DE CRIMINALITE***

---

***LIEU DE PERPETRATION: COMMUNE***

**Hamois**

***ANNEXE III: DETAIL  
FIGURES CRIMINELLES / PHENOMENES***



Hamois

FC Vol moyen de transport

		2000	2013	2014	2015	2016	2017	2018	2019	2020	2021	2022	2023
Vol de voiture	Acc.	5	1	5	4	2	6	3	3	3	3	3	1
	Tent.			1		1		1					
	<b>Total</b>	<b>5</b>	<b>1</b>	<b>6</b>	<b>4</b>	<b>3</b>	<b>6</b>	<b>4</b>	<b>3</b>	<b>3</b>	<b>3</b>	<b>3</b>	<b>1</b>
Vol de moto	Acc.			1	1				4				
	Tent.												
	<b>Total</b>			<b>1</b>	<b>1</b>				<b>4</b>				
Vol dans les garages	Acc.	2			1	1	3		2		1		
	Tent.												
	<b>Total</b>	<b>2</b>			<b>1</b>	<b>1</b>	<b>3</b>		<b>2</b>		<b>1</b>		
Vol de vélomoteur	Acc.	3				3	1		1			1	
	Tent.												
	<b>Total</b>	<b>3</b>				<b>3</b>	<b>1</b>		<b>1</b>			<b>1</b>	
Vol de vélo	Acc.	4	1	3	2			2	1	1	2	2	
	Tent.												
	<b>Total</b>	<b>4</b>	<b>1</b>	<b>3</b>	<b>2</b>			<b>2</b>	<b>1</b>	<b>1</b>	<b>2</b>	<b>2</b>	

FC Cambriolage

		2000	2013	2014	2015	2016	2017	2018	2019	2020	2021	2022	2023
Cambriolage dans habitation	Acc.	30	22	50	38	34	17	12	31	11	12	11	1
	Tent.	18	12	17	18	17	6	5	5	10	7	11	
	<b>Total</b>	<b>48</b>	<b>34</b>	<b>67</b>	<b>56</b>	<b>51</b>	<b>23</b>	<b>17</b>	<b>36</b>	<b>21</b>	<b>19</b>	<b>22</b>	<b>1</b>
Cambriolage ds entreprise ou commerce	Acc.	5	9	5	4	1	4		4	2	1	1	
	Tent.	5	3	5	4	1	2	1				1	
	<b>Total</b>	<b>10</b>	<b>12</b>	<b>10</b>	<b>8</b>	<b>2</b>	<b>6</b>	<b>1</b>	<b>4</b>	<b>2</b>	<b>1</b>	<b>2</b>	
Cambriolage ds service public ou bâtiment administ	Acc.	6		6	2	1	4	3		2	1	5	
	Tent.			2	1	1	1			2			
	<b>Total</b>	<b>6</b>		<b>8</b>	<b>3</b>	<b>2</b>	<b>5</b>	<b>3</b>		<b>4</b>	<b>1</b>	<b>5</b>	
Cambriolage dans bâtiment (total)	Acc.	41	31	61	44	36	24	15	35	15	14	17	1
	Tent.	22	15	24	23	19	9	6	5	12	7	12	
	<b>Total</b>	<b>63</b>	<b>46</b>	<b>85</b>	<b>67</b>	<b>55</b>	<b>33</b>	<b>21</b>	<b>40</b>	<b>27</b>	<b>21</b>	<b>29</b>	<b>1</b>



**FC Vol autre**

		2000	2013	2014	2015	2016	2017	2018	2019	2020	2021	2022	2023
<b>Vol à main armée</b>	Acc.	2			1		1						
	Total	2			1		1						
<b>Vol avec violence sans arme</b>	Acc.	1		2		3	3	2	1	1			
	Tent.			1	1		1						
	Total	1		3	1	3	4	2	1	1			
<b>Vol dans ou sur un véhicule</b>	Acc.	14	3	8	4	12	15	2	8	6	5	2	1
	Tent.	1	1	3	1	1	3						
	Total	15	4	11	5	13	18	2	8	6	5	2	1
<b>Vol d'armes et explosifs</b>	Acc.	2		1		2	1		2				
	Total	2		1		2	1		2				
<b>Vol à l'arraché</b>	Acc.						1			1			
	Total						1			1			
<b>Vol à la tire</b>	Acc.		1										
	Tent.			1									
	Total		1	1									
<b>Vol par ruse</b>	Acc.	1	1			1				1	1		
	Tent.			2		1							
	Total	1	1	2		2				1	1		
<b>Vol de métaux</b>	Acc.		3		3	1					1		
	Total		3		3	1					1		
<b>Vol sur les chantiers</b>	Acc.	3	3	1		2			2	1			
	Tent.	1											
	Total	4	3	1		2			2	1			
<b>Vol d'animaux</b>	Acc.		1		1							1	
	Total		1		1							1	



**Criminalité ICT**

		2000	2013	2014	2015	2016	2017	2018	2019	2020	2021	2022	2023
<b>Fraude de cartes de paiements</b>	Acc.		2	1	1	1			3	2		1	2
	Total		2	1	1	1			3	2		1	2
<b>Shouldersurfing</b>	Acc.		2										
	Total		2										
<b>Skimming</b>	Acc.			1									
	Total			1									

**FC Autre**

		2000	2013	2014	2015	2016	2017	2018	2019	2020	2021	2022	2023
<b>Violence contre les métiers d'intérêt général</b>	Acc.			1	1	1	2	1	1	1		1	
	Total			1	1	1	2	1	1	1		1	
<b>Viol collectif</b>	Acc.									1			
	Total									1			
<b>Graffiti</b>	Acc.		1	2				2	1				
	Total		1	2				2	1				
<b>Dégradation de voiture</b>	Acc.	5	17	14	10	7	10	19	10	10	10	6	1
	Total	5	17	14	10	7	10	19	10	10	10	6	1
<b>Rixe au couteau</b>	Acc.						1						
	Total						1						





**PH Violence intrafamiliale (VIF)**

		2000	2013	2014	2015	2016	2017	2018	2019	2020	2021	2022	2023
VIF: physique, dans le couple	Acc.		1	10	8	6	8	6	9	9	5	6	2
	Tent.						1						
	<b>Total</b>		<b>1</b>	<b>10</b>	<b>8</b>	<b>6</b>	<b>9</b>	<b>6</b>	<b>9</b>	<b>9</b>	<b>5</b>	<b>6</b>	<b>2</b>
VIF: physique, envers des descendants	Acc.		2	2	1	1			1		3	8	2
	Tent.						1						
	<b>Total</b>		<b>2</b>	<b>2</b>	<b>1</b>	<b>1</b>	<b>1</b>	<b>1</b>	<b>1</b>	<b>3</b>	<b>8</b>	<b>2</b>	
VIF: physique, envers d'autres membres	Acc.	6	3	2	3	3	2	3	2	1	2	2	
	Tent.												
	<b>Total</b>	<b>6</b>	<b>3</b>	<b>2</b>	<b>3</b>	<b>3</b>	<b>2</b>	<b>3</b>	<b>2</b>	<b>1</b>	<b>2</b>	<b>2</b>	
VIF: sexuelle, envers des descendants	Acc.		1			3					2		
	Tent.												
	<b>Total</b>		<b>1</b>			<b>3</b>					<b>2</b>		
VIF: sexuelle, envers d'autres membres	Acc.			1					1		1		
	Tent.												
	<b>Total</b>			<b>1</b>					<b>1</b>		<b>1</b>		
VIF: psychique, dans le couple	Acc.	14	18	20	9	15	11	11	14	16	6	8	1
	Tent.	1											
	<b>Total</b>	<b>15</b>	<b>18</b>	<b>20</b>	<b>9</b>	<b>15</b>	<b>11</b>	<b>11</b>	<b>14</b>	<b>16</b>	<b>6</b>	<b>8</b>	<b>1</b>
VIF: psychique, envers des descendants	Acc.			1	1								
	Tent.												
	<b>Total</b>			<b>1</b>	<b>1</b>								
VIF: psychique, envers d'autres membres	Acc.			1		2	1		1	1			
	Tent.												
	<b>Total</b>			<b>1</b>		<b>2</b>	<b>1</b>		<b>1</b>	<b>1</b>			
VIF: économique, dans le couple	Acc.								2				
	Tent.												
	<b>Total</b>								<b>2</b>				
VIF: économique, envers des descendants	Acc.	1											
	Tent.												
	<b>Total</b>	<b>1</b>											
VIF: économique, envers d'autres membres	Acc.	4		1	1					4			
	Tent.												
	<b>Total</b>	<b>4</b>		<b>1</b>	<b>1</b>					<b>4</b>			



**PH Hormones et dopage**

		2000	2013	2014	2015	2016	2017	2018	2019	2020	2021	2022	2023
<b>Dopage humain</b>	Acc.						1						
	Total						1						

**PH Drogues**

		2000	2013	2014	2015	2016	2017	2018	2019	2020	2021	2022	2023
<b>Vente de drogues synthétiques</b>	Acc.				2								
	Total				2								

		2000	2013	2014	2015	2016	2017	2018	2019	2020	2021	2022	2023
<b>Production de cannabis (culture)</b>	Acc.				1	1						1	1
	Total				1	1						1	1

		2000	2013	2014	2015	2016	2017	2018	2019	2020	2021	2022	2023
<b>Vente-traffic d héroïne</b>	Acc.				1		1						
	Total				1		1						

**PH Traite des êtres humains**

		2000	2013	2014	2015	2016	2017	2018	2019	2020	2021	2022	2023
<b>TEH - exploitation économique</b>	Acc.								1				
	Total								1				

**PH Violence dans l'espace public**

		2000	2013	2014	2015	2016	2017	2018	2019	2020	2021	2022	2023
<b>Violence physique (transport public)</b>	Acc.	1		1							1		
	Total	1		1							1		

		2000	2013	2014	2015	2016	2017	2018	2019	2020	2021	2022	2023
<b>Violence physique (voie publique)</b>	Acc.	2	7	9	8	4	5	9	6	3	5	8	
	Tent.							1					
	Total	2	7	9	8	4	5	10	6	3	5	8	

		2000	2013	2014	2015	2016	2017	2018	2019	2020	2021	2022	2023
<b>Violence physique (autre endroit public)</b>	Acc.						2						
	Total						2						

		2000	2013	2014	2015	2016	2017	2018	2019	2020	2021	2022	2023
<b>Violence physique (endroit accessible au public)</b>	Acc.	3	2	1	2	1	4	2	2		3	1	
	Total	3	2	1	2	1	4	2	2		3	1	

		2000	2013	2014	2015	2016	2017	2018	2019	2020	2021	2022	2023
<b>Violence sexuelle (transport public)</b>	Acc.											1	
	Total											1	



**PH Violence dans l'espace public**

	2000	2013	2014	2015	2016	2017	2018	2019	2020	2021	2022	2023
<b>Violence sexuelle (voie publique) Acc.</b>				1	1					2		1
<b>Total</b>				1	1					2		1
<b>Violence sexuelle (endroit accessible au public) Acc.</b>	2	1			1		1	1				
<b>Total</b>	2	1			1		1	1				
<b>Violence psychique (transport public) Acc.</b>	2											
<b>Total</b>	2											
<b>Violence psychique (voie publique) Acc.</b>	4	2	4	9	3	9	8	4	4	7	11	1
<b>Total</b>	4	2	4	9	3	9	8	4	4	7	11	1
<b>Violence psychique (autre endroit public) Acc.</b>			1			5			1	1	1	
<b>Total</b>			1			5			1	1	1	
<b>Violence psychique (endroit accessible au public) Acc.</b>	3	1	2		1	2	1				2	
<b>Total</b>	3	1	2		1	2	1				2	
<b>Vol à main armée (autre endroit public) Acc.</b>						1						
<b>Total</b>						1						
<b>Vol à main armée (endroit accessible au public) Acc.</b>				1								
<b>Total</b>				1								
<b>Vol avec violence sans arme (voie publique) Acc.</b>			1			1	1		1			
<b>Total</b>			1			1	1		1			
<b>Vol avec violence sans arme (autre endroit public) Acc.</b>					1							
<b>Total</b>					1							
<b>Vol avec violence sans arme (endr. acces. au pub.) Acc.</b>			1			2		1				
<b>Total</b>			1			2		1				



**PH Autre**

		2000	2013	2014	2015	2016	2017	2018	2019	2020	2021	2022	2023
<b>Terrorisme, extrémisme et radicalisme</b>	<b>Tent.</b>											1	
	<b>Total</b>											1	
<b>Cyberharcèlement</b>	<b>Acc.</b>		4	13	19	7	9	10	7	7	4	2	2
	<b>Total</b>		4	13	19	7	9	10	7	7	4	2	2
<b>Fraude à l'identité</b>	<b>Acc.</b>		1	9	3	6	2	4	3	3	2	2	
	<b>Tent.</b>				1	1	1						
	<b>Total</b>		1	9	4	7	3	4	3	3	2	2	

# ***STATISTIQUES POLICIERES DE CRIMINALITE***

---

*LIEU DE PERPETRATION: COMMUNE*

**Hamois**

***ANNEXE IV: FAITS ENREGISTRES  
NON CRIMINELS***



Hamois

Faits non criminels

Maladies / Décès / Disparition

	2000	2013	2014	2015	2016	2017	2018	2019	2020	2021	2022	2023
Suicide	3	3	1	3	5	1	4	4	5	3	4	1
Personne malade	1	4	3	1	5	4	2		1	5	2	
Décès suspect		1									1	
Décès naturel	1	3				1	2	1	1			
Disparition (personne disparue)	9	3	5	3	5	2	3			3	5	
Accident (sauf roulage)	3		1	1			1	1	1		2	1
<b>Total</b>	<b>17</b>	<b>14</b>	<b>10</b>	<b>8</b>	<b>15</b>	<b>8</b>	<b>12</b>	<b>6</b>	<b>8</b>	<b>11</b>	<b>14</b>	<b>2</b>

Appels

	2000	2013	2014	2015	2016	2017	2018	2019	2020	2021	2022	2023
Appels	5		1									
<b>Total</b>	<b>5</b>		<b>1</b>									

Problèmes sociaux

	2000	2013	2014	2015	2016	2017	2018	2019	2020	2021	2022	2023
Différends familiaux	16	6	13	8	6	2	3	5	4	2	4	2
Différend (pas de coups)	6	2	5	4				2		2	1	
Affaire civile	5		2			1	1	1	1		2	
Protection de la jeunesse	28	25	26	17	22	12	21	7	3	6	18	3
Autres	2			1		1						
<b>Total</b>	<b>57</b>	<b>33</b>	<b>46</b>	<b>30</b>	<b>28</b>	<b>16</b>	<b>25</b>	<b>15</b>	<b>8</b>	<b>10</b>	<b>25</b>	<b>5</b>



**Ordre public**

	2000	2013	2014	2015	2016	2017	2018	2019	2020	2021	2022	2023
Troubles										1		
<b>Total</b>										<b>1</b>		

**Agissements suspects**

	2000	2013	2014	2015	2016	2017	2018	2019	2020	2021	2022	2023
	3	1	3	2	3				1		1	
<b>Total</b>	<b>3</b>	<b>1</b>	<b>3</b>	<b>2</b>	<b>3</b>				<b>1</b>		<b>1</b>	

**Objets trouvés**

	2000	2013	2014	2015	2016	2017	2018	2019	2020	2021	2022	2023
						1	1					
<b>Total</b>						<b>1</b>	<b>1</b>					

**Objets perdus**

	2000	2013	2014	2015	2016	2017	2018	2019	2020	2021	2022	2023
	4	100	122	104	100	104	113	114	112	116	107	26
<b>Total</b>	<b>4</b>	<b>100</b>	<b>122</b>	<b>104</b>	<b>100</b>	<b>104</b>	<b>113</b>	<b>114</b>	<b>112</b>	<b>116</b>	<b>107</b>	<b>26</b>



**Autres non-infractions**

	2000	2013	2014	2015	2016	2017	2018	2019	2020	2021	2022	2023
Ordonnance de capture			1									
Non-respect des conditions	4				1	3	3			2	4	
Procès-verbal d'information	2	2	3	2		3	3			2	3	
Notification			2	3	3	1	3			4	2	
Dégradation involontaire câbles (non-télécom)			1									
Fonction de contrôle armes					2				1	5	1	
Autres non infractions	1											
<b>Total</b>	<b>7</b>	<b>2</b>	<b>7</b>	<b>5</b>	<b>6</b>	<b>7</b>	<b>9</b>		<b>1</b>	<b>13</b>	<b>10</b>	