

# ***STATISTIQUES POLICIERES DE CRIMINALITE***

---

*LIEU DE PERPETRATION: COMMUNE*

**Gesves**

***2000 - Trimestre 1 2023***

*Police fédérale - DGRIDRIIBIPOL*

# ***STATISTIQUES POLICIERES DE CRIMINALITE***

---

***LIEU DE PERPETRATION: COMMUNE***

**Gesves**

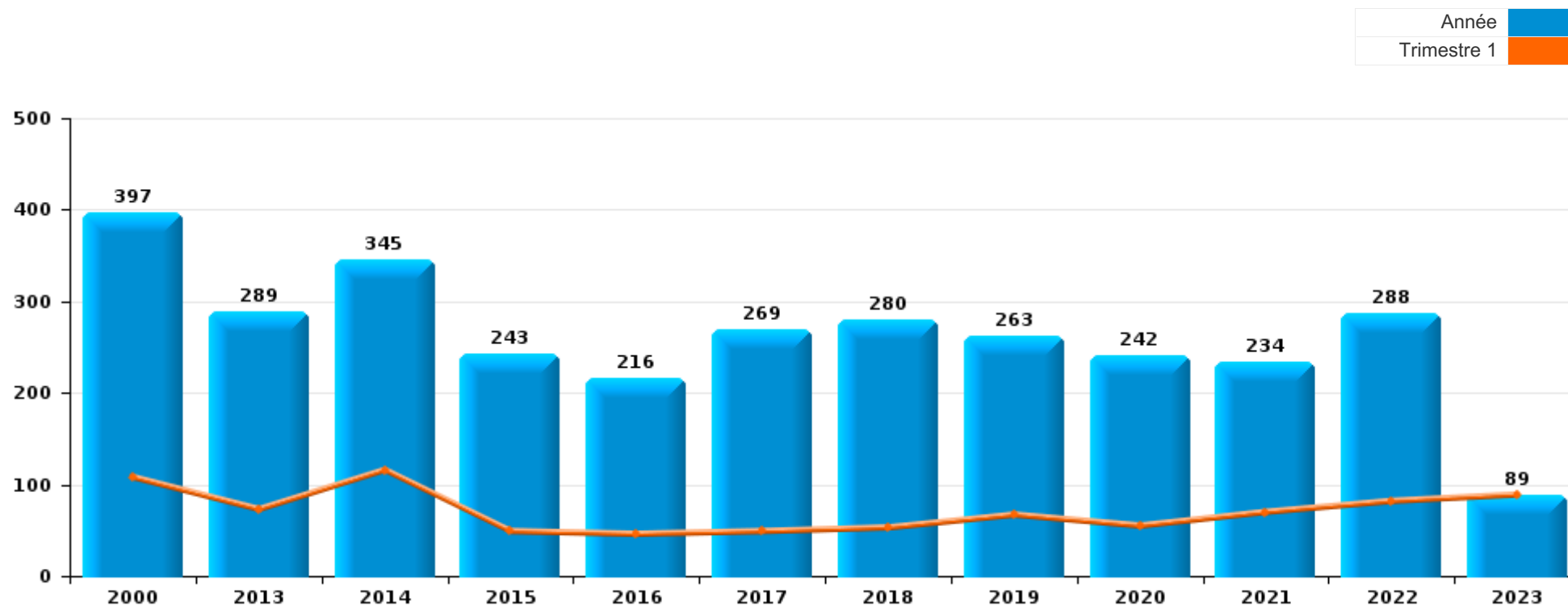
***PARTIE I : INFRACTIONS JUDICIAIRES***

## CRIMINALITE ENREGISTREE COMMISE AU NIVEAU DE LA COMMUNE



### Gesves

	2000	2013	2014	2015	2016	2017	2018	2019	2020	2021	2022	2023
Nombre total des délits	397	289	345	243	216	269	280	263	242	234	288	89



FPF/DGR/DRI/BIPOL - Statistiques policières de criminalité (date de clôture: 22/09/2023)

Les données pour les années 2001 jusqu'à 2012 ne sont plus publiées mais restent disponibles sur demande auprès du service BIPOL.

Les données pour 2023 ne concernent que le 1er trimestre.



Gesves

	2000	2013	2014	2015	2016	2017	2018	2019	2020	2021	2022	2023
Vol et extorsion	129	119	142	104	88	103	96	67	59	41	88	18
Dégradation de la propriété	54	32	36	33	25	24	39	24	22	32	33	4
Infr. contre l'intégrité physique	31	28	37	21	27	30	24	32	20	19	29	11
Fraude	60	12	20	8	13	24	17	22	29	39	46	16
Infr. contre autres valeurs morales et sentiments	6	17	20	8	11	11	23	24	16	31	26	8
Infr. contre la sécurité publique	25	18	21	12	5	13	13	15	17	13	15	5
Drogues	23	9	14	11	6	18	6	9	12	6	8	1
Armes et explosifs	2	13	12	3	7	18	16	15	5	3	3	4
Infr. contre la famille	17	4	8	2	3	5	7	6	6	12	5	3
Infr. contre la foi publique	3	3	7	8	9	7	3	5	2	3	2	1
Infr. contre les moeurs	3	8	3	4	1	4	4	9	4	8	2	2
Criminalité informatique		2	8	2	3	1	3	5	6	8	9	4
Protection de la jeunesse	4	2	2	5	3	1	5	7	3	5	7	4
Registre de population	6	9	6		1		9	3	7	1	1	3
Environnement	11	2	4	4	5	3	2	3	3	2	2	
Infr. relative au statut juridique de l'enfant	10	2	1	4		2	2	2		2		3
Santé publique								2	19	5		
Code pénal social				8	1		3	4	3		4	
Infr. contre l'autorité publique		7		2	3	1	3	1	3			1
Législation sur les étrangers					2	1		3	1	1	3	
Contravention Code pénal	9											1
Protection de la personne				3		1	2		3			1
Autres lois spéciales	1		1				1	1	1	2		
Ivresse et alcool						2	2			1	2	
Pratiques commerciales		2	2									
Exercice illégal de l'autorité publique	2							1				
Protection des revenus publics	1			1								1
Hormones et dopage					1			1				
Travail					1			1				
Autres infractions Code pénal			1									
Infr. contre la liberté individuelle					1							
Infr. contre la Sécurité de l'Etat											1	
Législation économique									1			
Traite des êtres humains								1				
<b>Sous-total</b>	<b>397</b>	<b>289</b>	<b>345</b>	<b>243</b>	<b>216</b>	<b>269</b>	<b>280</b>	<b>263</b>	<b>242</b>	<b>234</b>	<b>288</b>	<b>89</b>
<b>Contravention règlement policier local</b>		2	4	6	9	11	4	12	17	14	24	4
<b>Sous-total</b>		<b>2</b>	<b>4</b>	<b>6</b>	<b>9</b>	<b>11</b>	<b>4</b>	<b>12</b>	<b>17</b>	<b>14</b>	<b>24</b>	<b>4</b>
<b>Total</b>	<b>397</b>	<b>291</b>	<b>349</b>	<b>249</b>	<b>225</b>	<b>280</b>	<b>284</b>	<b>275</b>	<b>259</b>	<b>248</b>	<b>312</b>	<b>93</b>

FPF/DGR/DRI/BIPOL - Statistiques policières de criminalité (date de clôture: 22/09/2023)

Les données pour les années 2001 jusqu'à 2012 ne sont plus publiées mais restent disponibles sur demande auprès du service BIPOL.

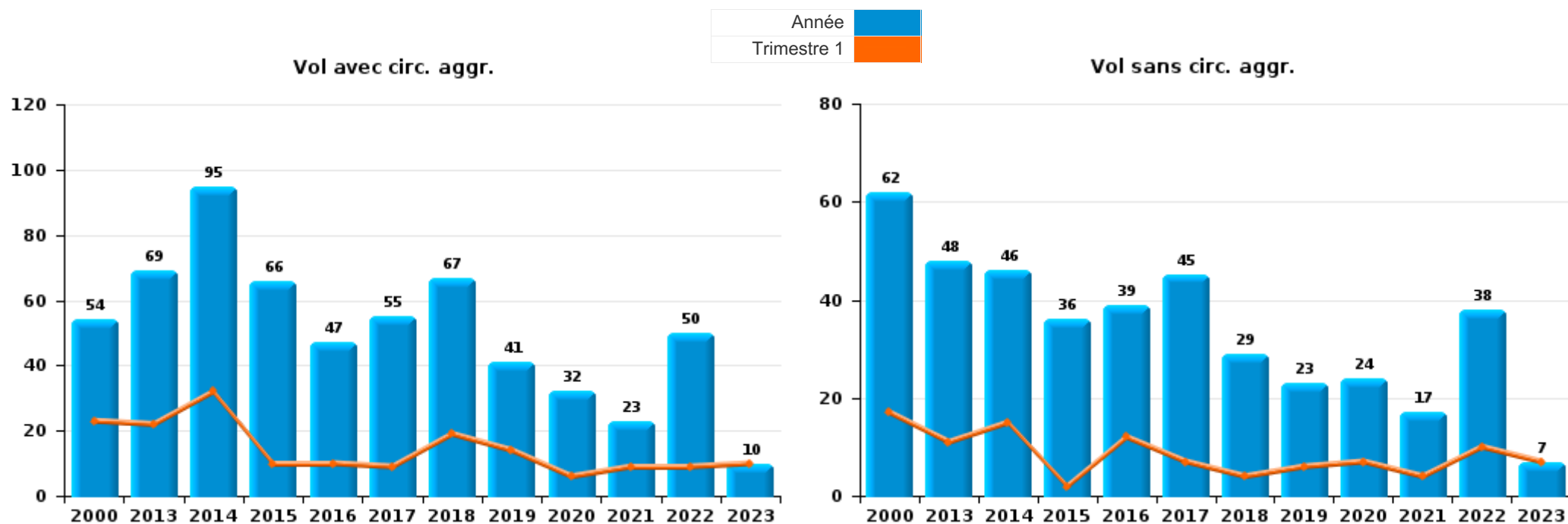
Les données pour 2023 ne concernent que le 1er trimestre.



I.1. Catégorie des infractions : Vol et extorsion (top 5 des infractions au niveau national 2022)

Gesves

	2000	2013	2014	2015	2016	2017	2018	2019	2020	2021	2022	2023
<b>Vol avec circ. agr.</b>	54	69	95	66	47	55	67	41	32	23	50	10
<b>Vol sans circ. agr.</b>	62	48	46	36	39	45	29	23	24	17	38	7
<b>Extorsion</b>		2		1	2	3		3	3	1		1
<b>Vol non spécifié</b>	13		1	1								
<b>Total</b>	<b>129</b>	<b>119</b>	<b>142</b>	<b>104</b>	<b>88</b>	<b>103</b>	<b>96</b>	<b>67</b>	<b>59</b>	<b>41</b>	<b>88</b>	<b>18</b>



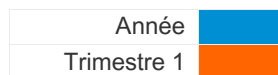
PPF/DGR/DRI/BIPOL - Statistiques policières de criminalité (date de clôture: 22/09/2023)  
 Les données pour les années 2001 jusqu'à 2012 ne sont plus publiées mais restent disponibles sur demande auprès du service BIPOL.  
 Les données pour 2023 ne concernent que le 1er trimestre.



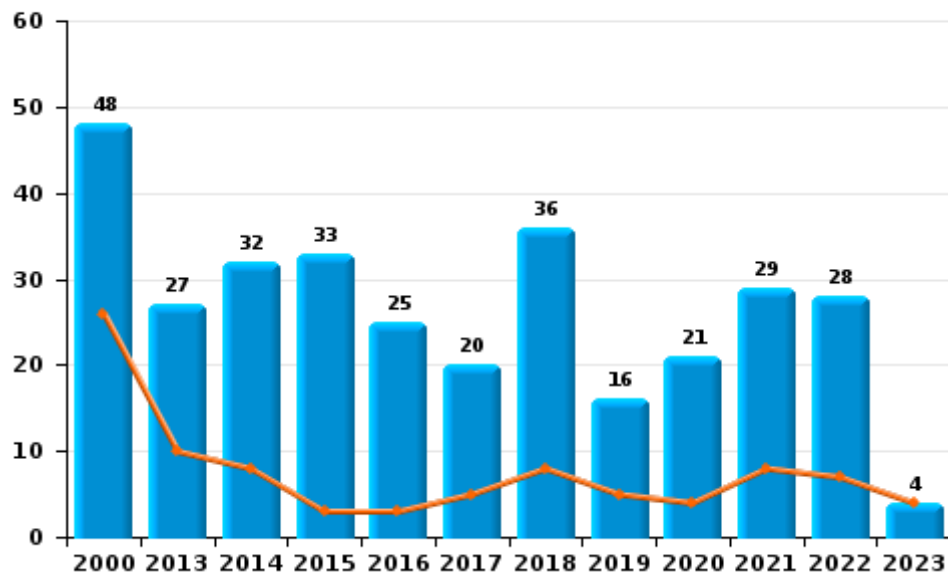
I.2. Catégorie des infractions : Dégradation de la propriété (top 5 des infractions au niveau national 2022)

Gesves

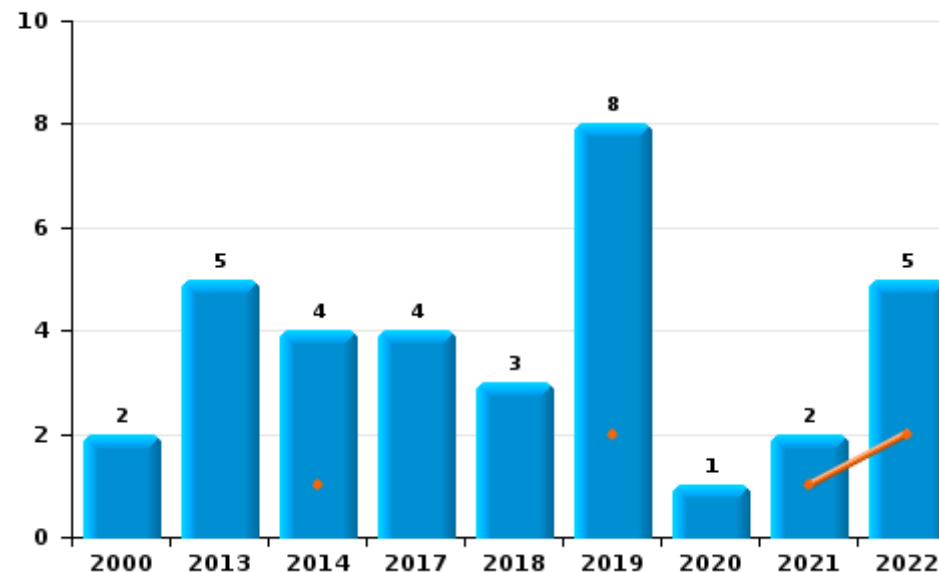
	2000	2013	2014	2015	2016	2017	2018	2019	2020	2021	2022	2023
Vandalisme	48	27	32	33	25	20	36	16	21	29	28	4
Incendie volontaire	2	3	3			3	3	6	1	1	1	
Incendie involontaire		2	1			1		2		1	4	
Destruction, dénaturation, dégradation	3									1		
Destruction par explosion volontaire	1											
<b>Total</b>	<b>54</b>	<b>32</b>	<b>36</b>	<b>33</b>	<b>25</b>	<b>24</b>	<b>39</b>	<b>24</b>	<b>22</b>	<b>32</b>	<b>33</b>	<b>4</b>



Vandalisme



Incendie

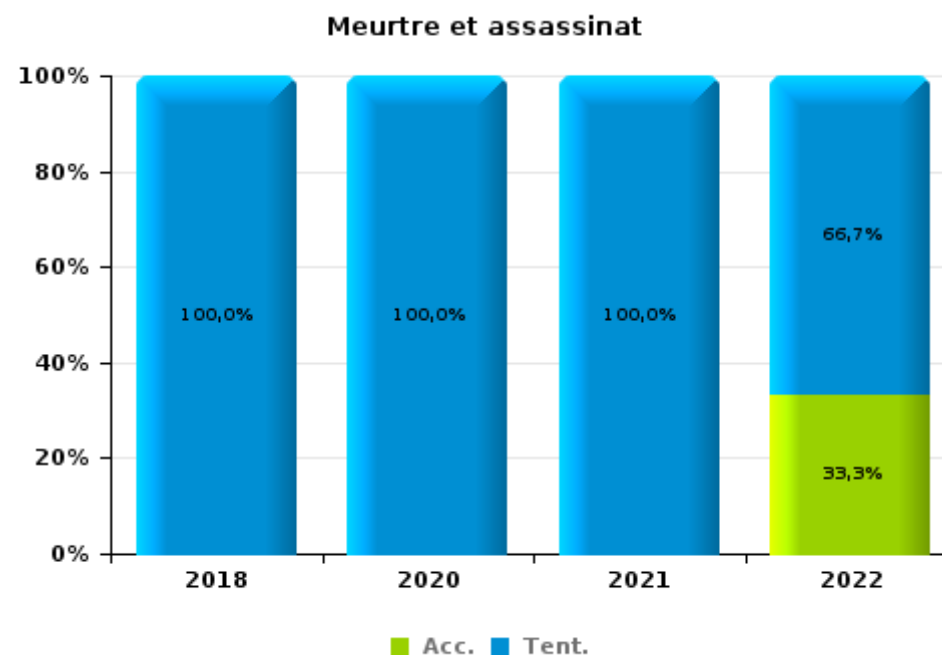
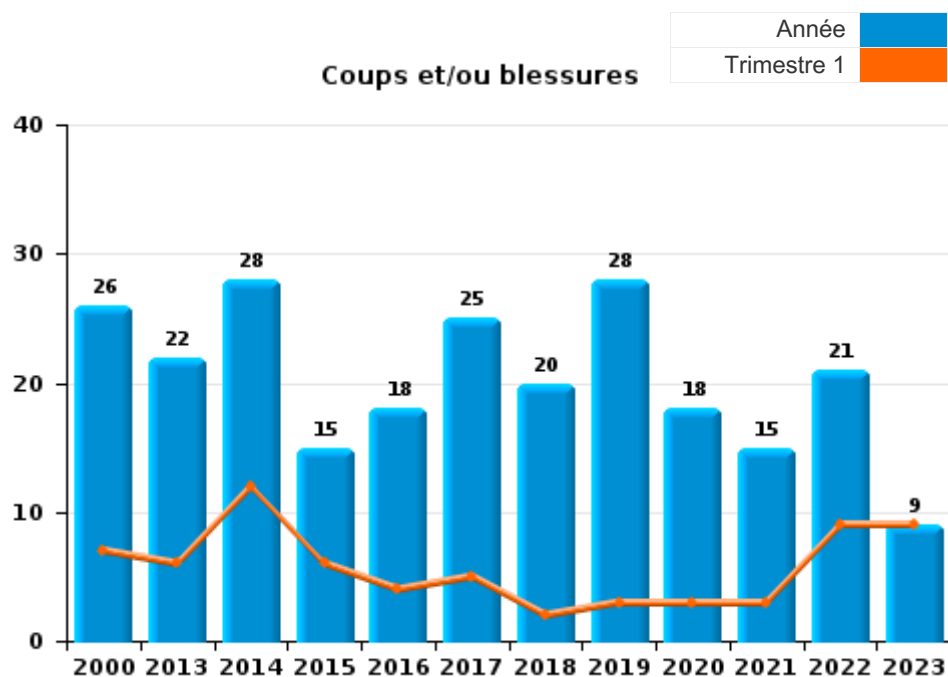




I.3. Catégorie des infractions : Infr. contre l'intégrité physique (top 5 des infractions au niveau national 2022)

Gesves

	2000	2013	2014	2015	2016	2017	2018	2019	2020	2021	2022	2023
Coups et/ou blessures	26	22	28	15	18	25	20	28	18	15	21	9
Autres	5	6	9	6	9	5	3	4	1	2	5	2
Meurtre et assassinat							1		1	2	3	
<b>Total</b>	<b>31</b>	<b>28</b>	<b>37</b>	<b>21</b>	<b>27</b>	<b>30</b>	<b>24</b>	<b>32</b>	<b>20</b>	<b>19</b>	<b>29</b>	<b>11</b>



FPF/DGR/DRI/BIPOL - Statistiques policières de criminalité (date de clôture: 22/09/2023)  
 Les données pour les années 2001 jusqu'à 2012 ne sont plus publiées mais restent disponibles sur demande auprès du service BIPOL.  
 Les données pour 2023 ne concernent que le 1er trimestre.



I.4. Catégorie des infractions : Drogues (top 5 des infractions au niveau national 2022)

Gesves

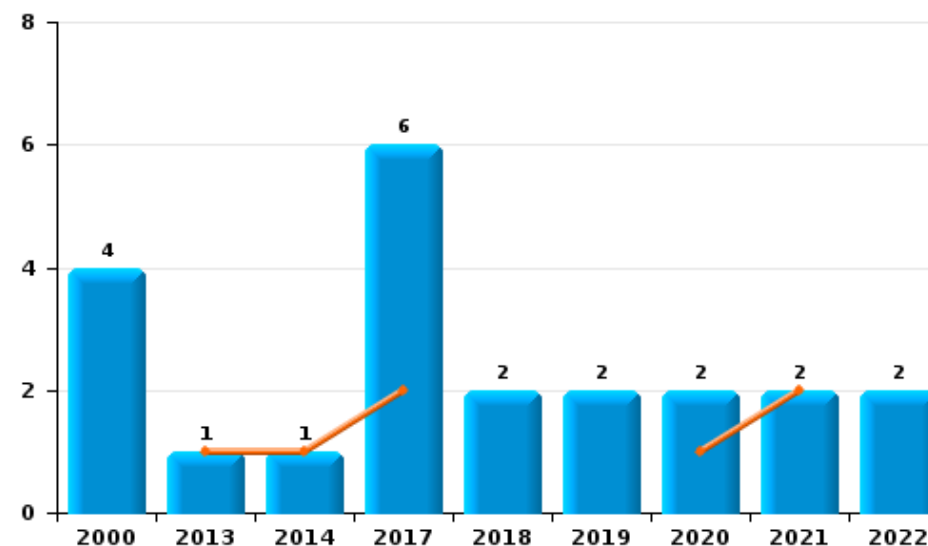
	2000	2013	2014	2015	2016	2017	2018	2019	2020	2021	2022	2023
Détention	6	5	9	10	4	11	3	6	7	4	6	1
Commerce	4	1	1			6	2	2	2	2	2	
Usage	13	1	1				1					
Importation et exportation		1	2		1			1	1			
Autres			1	1					2			
Fabrication		1			1	1						
<b>Total</b>	<b>23</b>	<b>9</b>	<b>14</b>	<b>11</b>	<b>6</b>	<b>18</b>	<b>6</b>	<b>9</b>	<b>12</b>	<b>6</b>	<b>8</b>	<b>1</b>



Détention



Commerce



FPF/DGR/DRI/BIPOL - Statistiques policières de criminalité (date de clôture: 22/09/2023)  
 Les données pour les années 2001 jusqu'à 2012 ne sont plus publiées mais restent disponibles sur demande auprès du service BIPOL.  
 Les données pour 2023 ne concernent que le 1er trimestre.





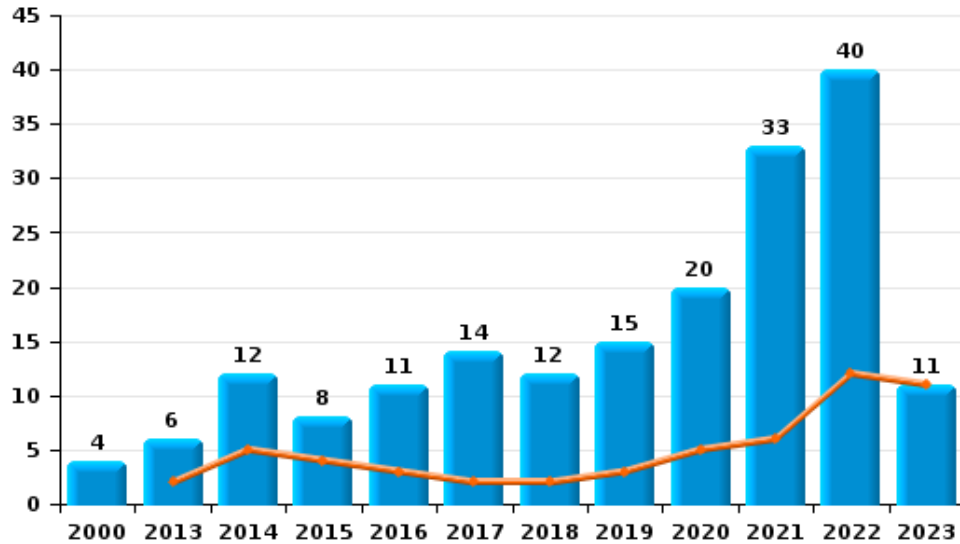
I.5. Catégorie des infractions : Fraude (top 5 des infractions au niveau national 2022)

Gesves

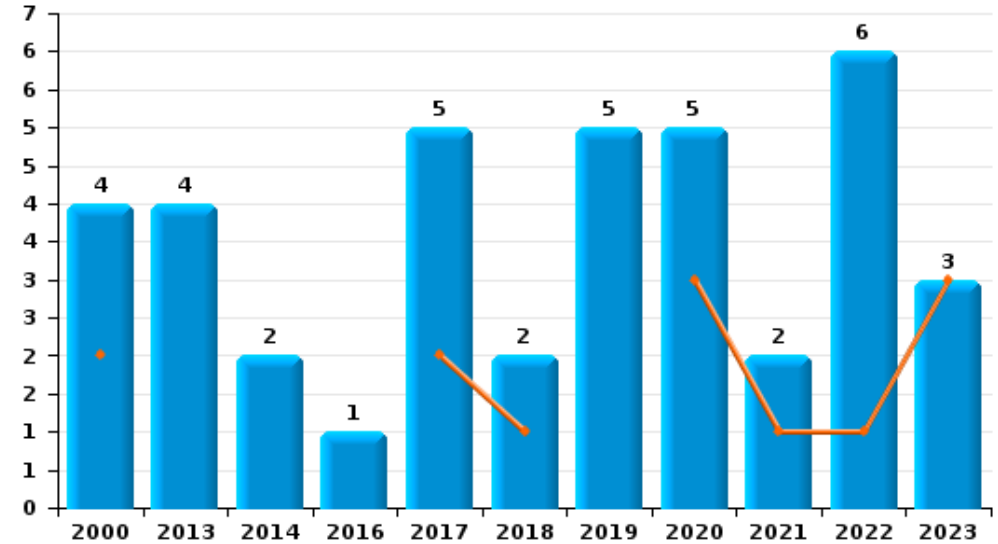
	2000	2013	2014	2015	2016	2017	2018	2019	2020	2021	2022	2023
Escroquerie	4	6	12	8	11	14	12	15	20	33	40	11
Recel	37		2				2	1		1		
Abus de confiance et infr. apparentées	4	4	2		1	5	2	5	5	2	6	3
Détournement et destruction frauduleuse	14	1	1			1		1	2	2		1
Fraudes: Autres	1	1	3		1	4	1					
Infr. liées à l'insolvabilité									2	1		1
<b>Total</b>	<b>60</b>	<b>12</b>	<b>20</b>	<b>8</b>	<b>13</b>	<b>24</b>	<b>17</b>	<b>22</b>	<b>29</b>	<b>39</b>	<b>46</b>	<b>16</b>



Escroquerie



Abus de confiance et infr. apparentées



FPF/DGR/DRI/BIPOL - Statistiques policières de criminalité (date de clôture: 22/09/2023)  
 Les données pour les années 2001 jusqu'à 2012 ne sont plus publiées mais restent disponibles sur demande auprès du service BIPOL.  
 Les données pour 2023 ne concernent que le 1er trimestre.

# ***STATISTIQUES POLICIERES DE CRIMINALITE***

---

***LIEU DE PERPETRATION: COMMUNE***

**Gesves**

***PARTIE II : FIGURES CRIMINELLES / PHENOMENES***



**Gesves**

**FC Vol moyen de transport**

	2000	2013	2014	2015	2016	2017	2018	2019	2020	2021	2022	2023
Vol de voiture	9	3	4	4	4	6	6	1	1		4	
Vol de moto		1		3		1			1			
Carjacking	1											
Vol dans les garages		1			1	1	1				1	
Vol de vélomoteur			3	1	1	1						
Vol de vélo	3	4	3		1	1	2		1	2	1	

**FC Cambriolage**

	2000	2013	2014	2015	2016	2017	2018	2019	2020	2021	2022	2023
Cambriolage dans habitation	22	40	71	44	26	36	41	28	24	12	30	10
Cambriolage ds entreprise ou commerce	2	4	2	2	2	2	2	3	2			
Cambriolage ds service public ou bâtiment administ	9	5		1	2	1	4	2	4	2	3	
Cambriolage dans bâtiment (total)	33	49	73	47	30	39	47	33	30	14	33	10

**FC Vol autre**

	2000	2013	2014	2015	2016	2017	2018	2019	2020	2021	2022	2023
Vol à main armée	2			1		1	1	1			1	
Vol avec violence sans arme	2	2		2	2	4		4	1	1	1	
Vol dans ou sur un véhicule	23	18	10	13	13	12	13	9	6	2	10	
Vol d'armes et explosifs	4	2	2	1	1				3	1	1	
Vol à l'arraché	1											1
Vol à la tire	1			1	1							
Vol par ruse	3			1				1				
Vol de métaux	1	4	1									
Vol sur les chantiers	3	2	2	1	1	2	1	1	1		4	1
Vol d'animaux		4	1	2								



**Criminalité ICT**

	2000	2013	2014	2015	2016	2017	2018	2019	2020	2021	2022	2023
Fraude de cartes de paiements	1		1				1	2	1	2		
Phishing								1	1			

**FC Autre**

	2000	2013	2014	2015	2016	2017	2018	2019	2020	2021	2022	2023
Violence contre les métiers d'intérêt général		3		1	1						2	
Graffiti					1	2		2		1		
Dégradation de voiture	5	18	15	11	10	6	16	5	10	11	15	1

**PH Violence intrafamiliale (VIF)**

	2000	2013	2014	2015	2016	2017	2018	2019	2020	2021	2022	2023
VIF: physique, dans le couple	3	7	7	7	5	6	4	9	6	6	10	3
VIF: physique, envers des descendants		3	1	1	1	1	1				2	1
VIF: physique, envers d'autres membres	4	1	1			2		1			3	
VIF: sexuelle, dans le couple										1		
VIF: sexuelle, envers des descendants		2				1		1		1		
VIF: psychique, dans le couple	23	6	9	5	3	8	9	8	7	15	6	6
VIF: psychique, envers des descendants											4	
VIF: psychique, envers d'autres membres						1					1	
VIF: économique, dans le couple										1		
VIF: économique, envers d'autres membres	4		1	1		2					1	

**PH Hormones et dopage**

	2000	2013	2014	2015	2016	2017	2018	2019	2020	2021	2022	2023
Dopage humain					1			1				



**PH Drogues**

	2000	2013	2014	2015	2016	2017	2018	2019	2020	2021	2022	2023
Vente de cocaïne								1		1	1	
Vente de drogues synthétiques										1		
Production de cannabis (culture)					1							
Vente de cannabis en grande quantité						1						
Vente-traffic d'héroïne		1				1						

**PH Trafic d'armes**

	2000	2013	2014	2015	2016	2017	2018	2019	2020	2021	2022	2023
Commerce et production d'arme à feu et mun.						1						
Commerce et production d'arme non à feu								1				

**PH Traite des êtres humains**

	2000	2013	2014	2015	2016	2017	2018	2019	2020	2021	2022	2023
TEH - exploitation sexuelle								1				

**PH Violence dans l'espace public**

	2000	2013	2014	2015	2016	2017	2018	2019	2020	2021	2022	2023
Violence physique (transport public)						1						
Violence physique (voie publique)		4	13	2	5	9	6	7	4	3	4	
Violence physique (autre endroit public)	1											
Violence physique (endroit accessible au public)	6	1	4	2			4	4	1		1	
Violence sexuelle (voie publique)				1						2		
Violence sexuelle (endroit accessible au public)	2			1					1			
Violence psychique (voie publique)	7	5	7	3	3	7	8	2	7	4	2	2
Violence psychique (autre endroit public)		1							1			
Violence psychique (endroit accessible au public)			1	1	1	2	2	2		2	5	
Vol à main armée (voie publique)	1										1	
Vol à main armée (endroit accessible au public)	1					1						
Vol avec violence sans arme (voie publique)	1	2			1							



PH Autre

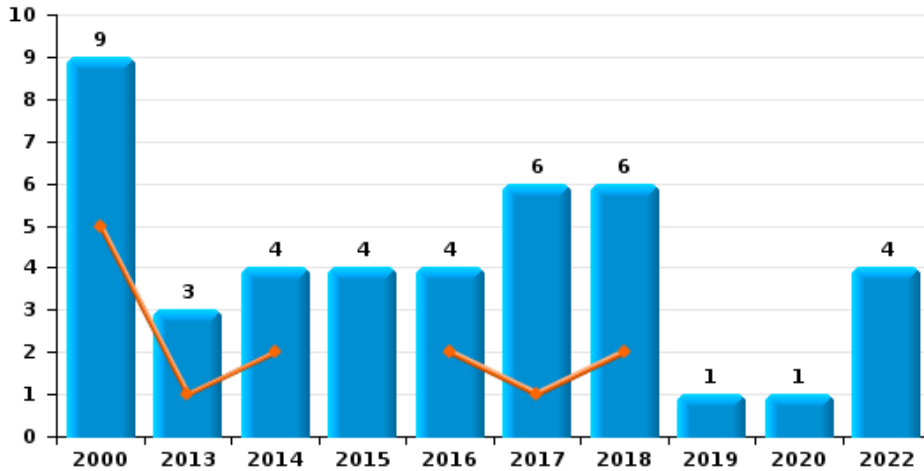
	2000	2013	2014	2015	2016	2017	2018	2019	2020	2021	2022	2023
Terrorisme, extrémisme et radicalisme											1	
Cyberharcèlement			4	3			3			5	6	3
Fraude à l'identité		2	1	1	6	3		3	1	1	2	1



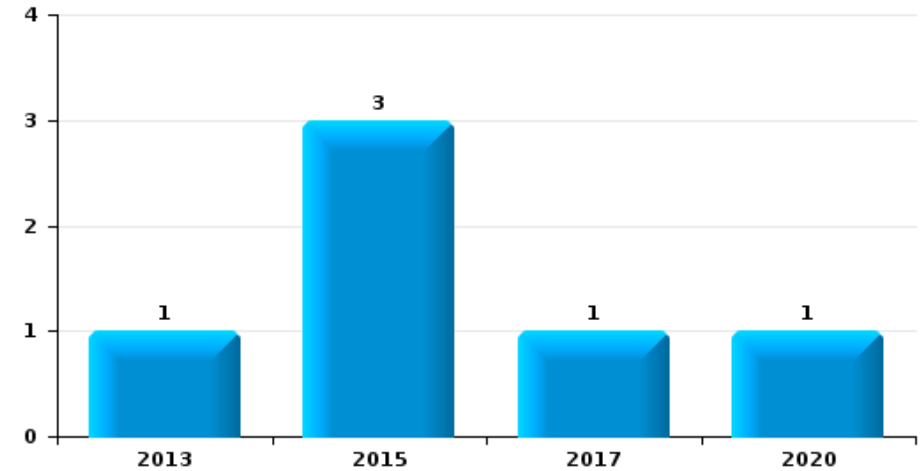
**Gesves**

Année	<span style="color: blue;">■</span>
Trimestre 1	<span style="color: orange;">■</span>

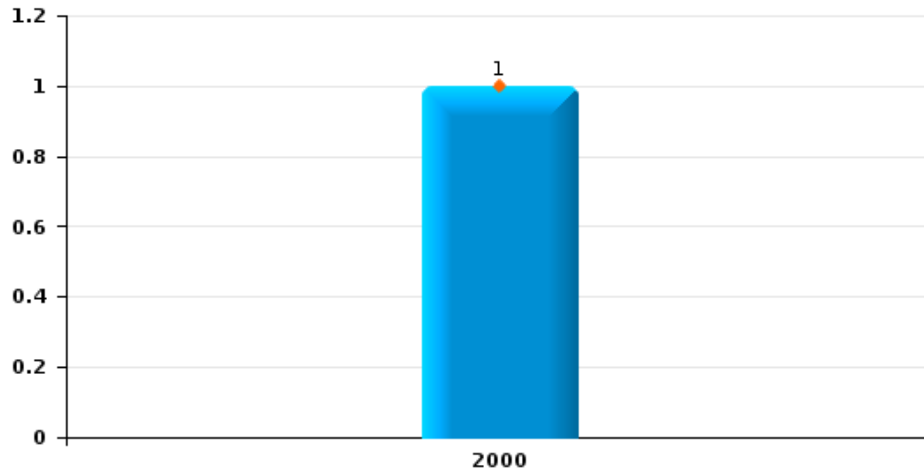
**Vol de voiture**



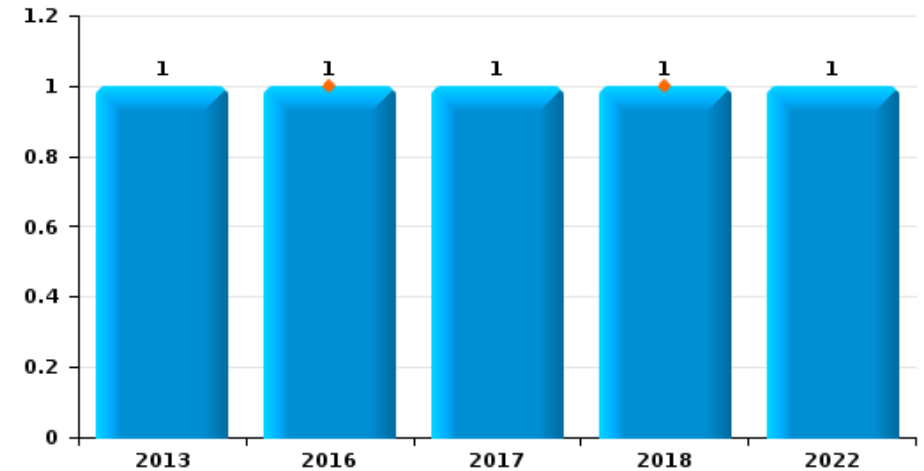
**Vol de moto**



**Carjacking**

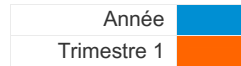


**Vol dans les garages**

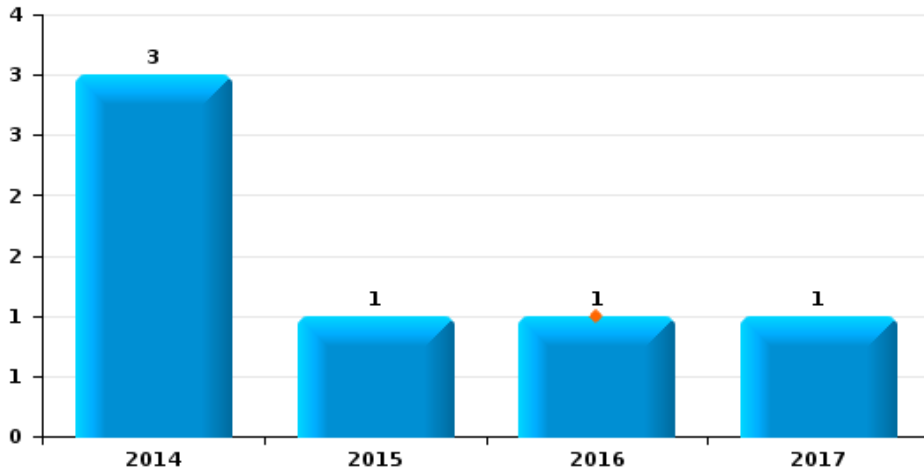




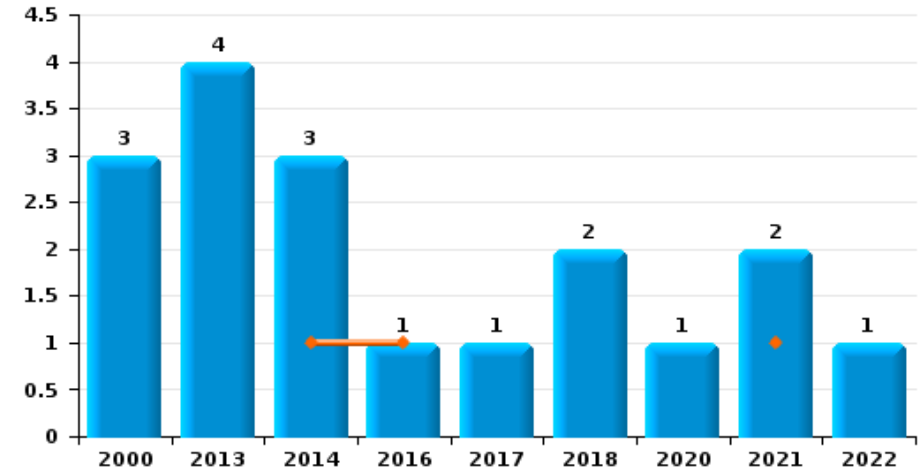
**Gesves**



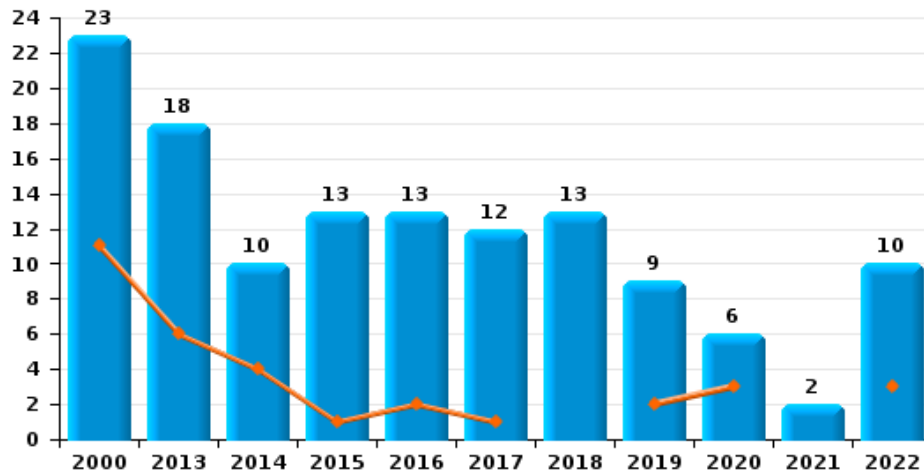
**Vol de vélomoteur**



**Vol de vélo**



**Vol dans ou sur un véhicule**



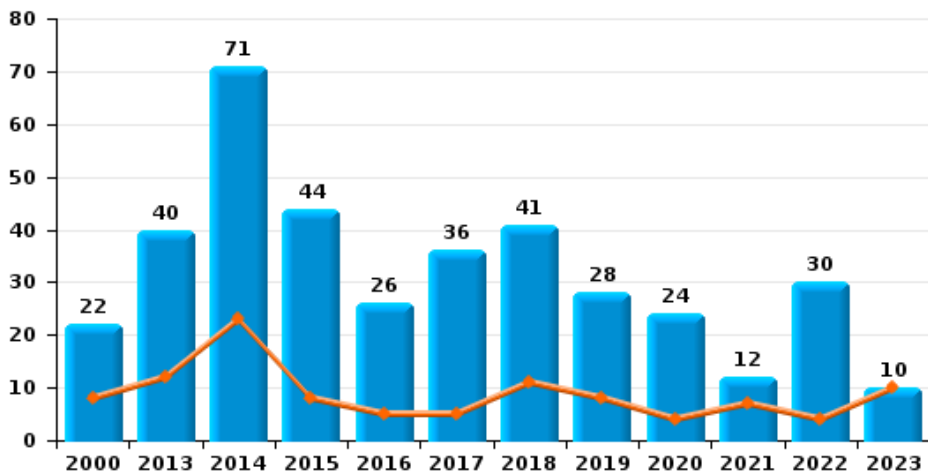




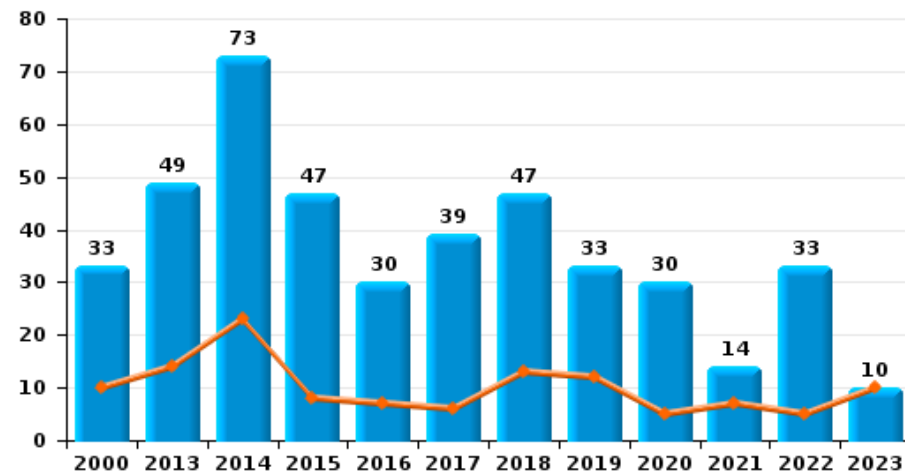
**Gesves**

Année	<span style="color: blue;">■</span>
Trimestre 1	<span style="color: orange;">■</span>

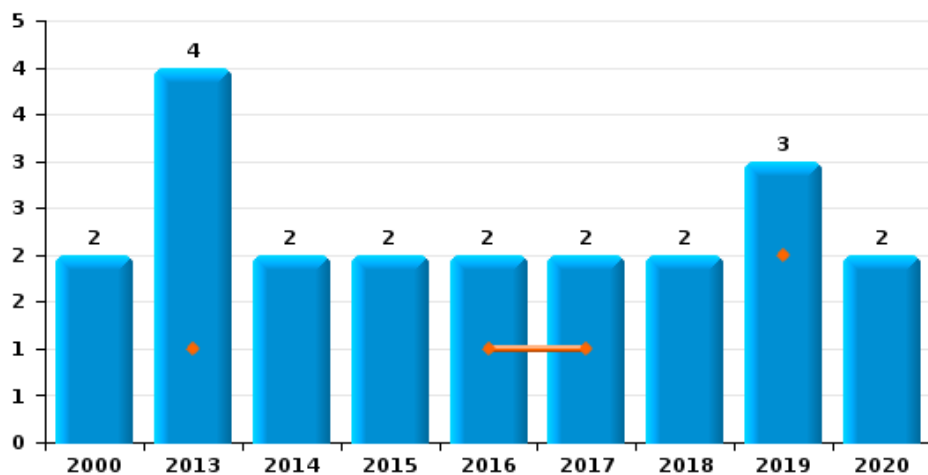
**Cambriolage dans habitation**



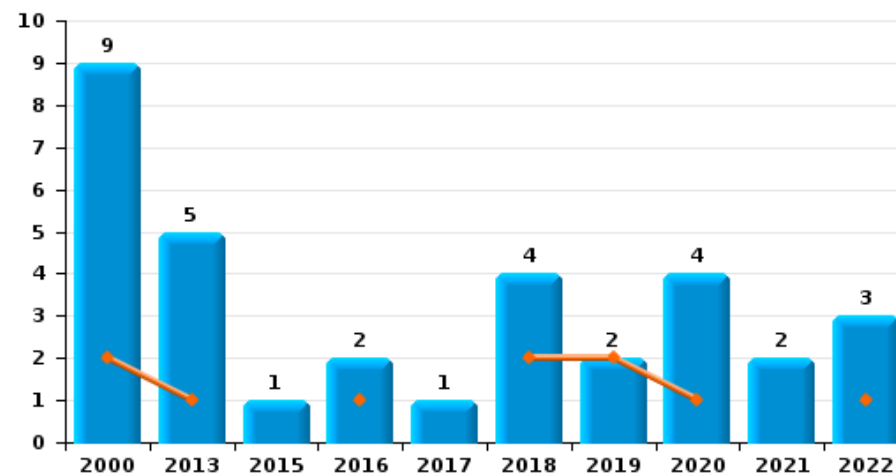
**Cambriolage dans bâtiment (total)**



**Cambriolage ds entreprise ou commerce**

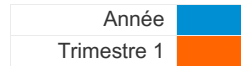


**Cambriolage ds service public ou bâtiment administratif**

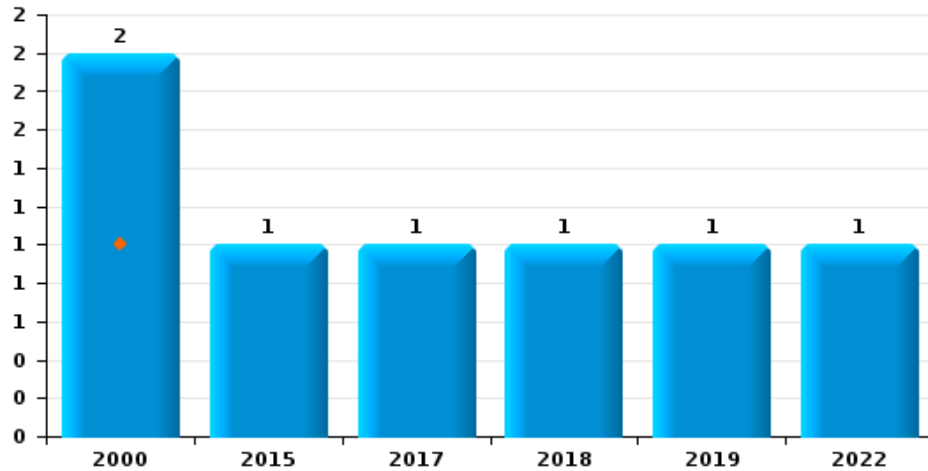




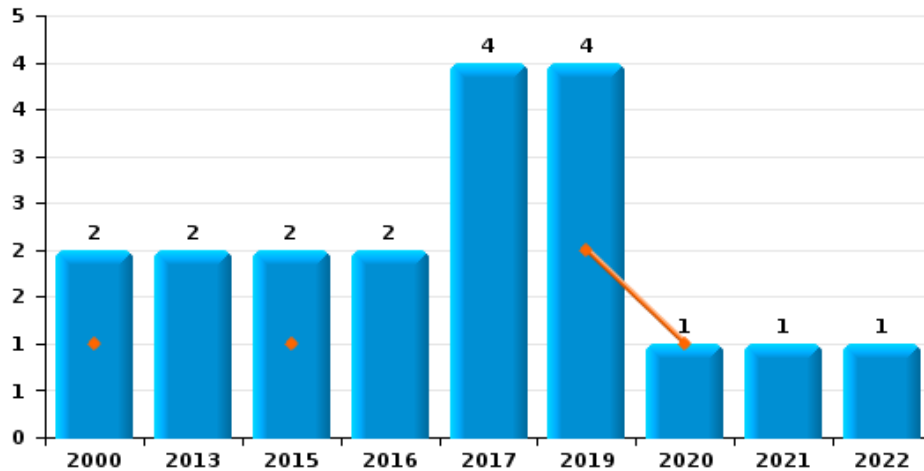
**Gesves**



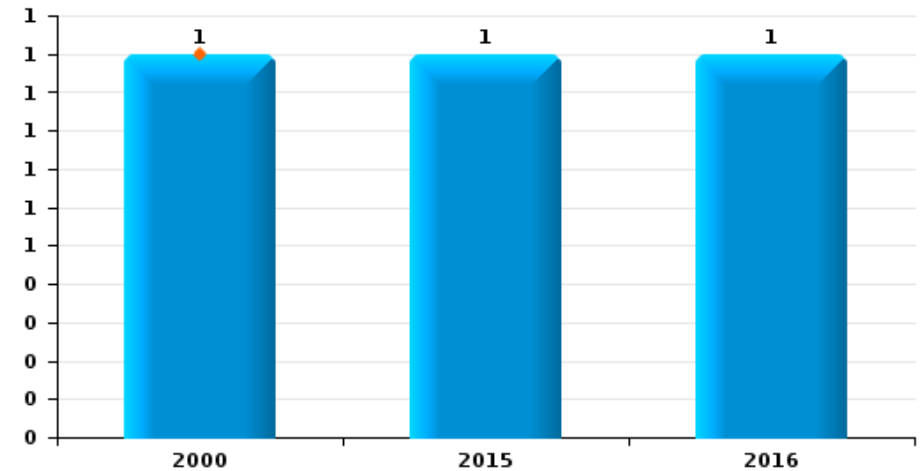
**Vol à main armée**



**Vol avec violence sans arme**



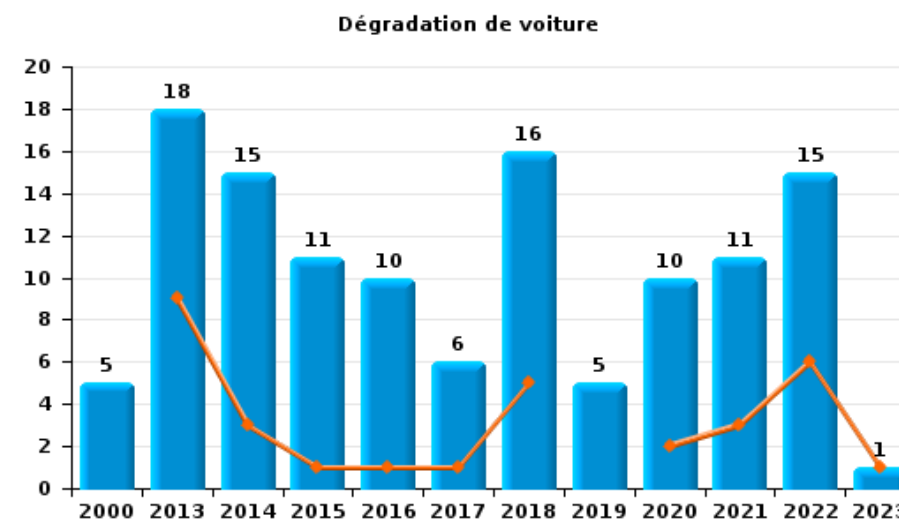
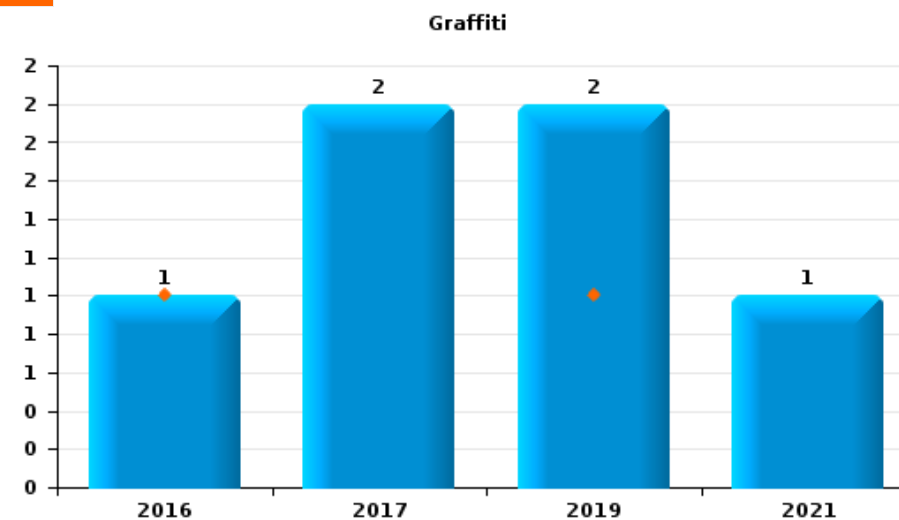
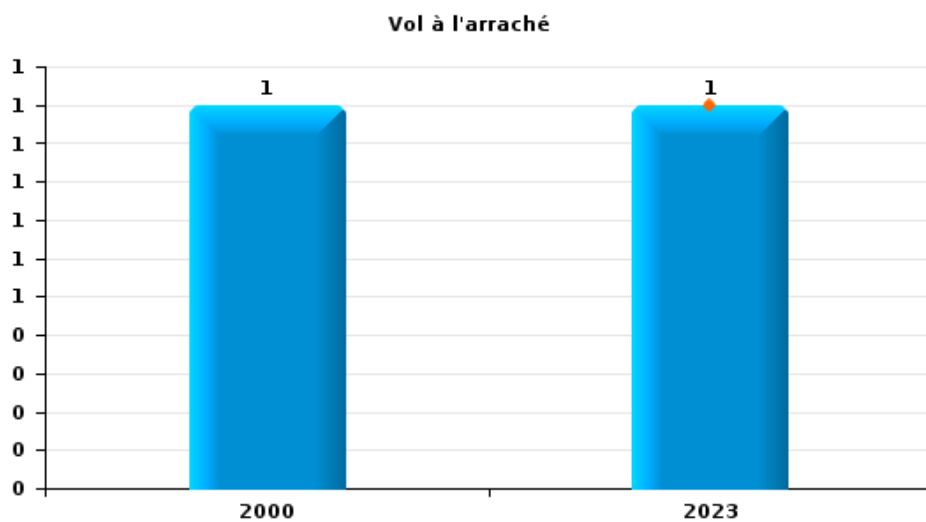
**Vol à la tire**





Gesves

Année	■
Trimestre 1	■





**Gesves**

**FC Vol moyen de transport**

		2000	2013	2014	2015	2016	2017	2018	2019	2020	2021	2022	2023
<b>Vol de voiture</b>	Trim 1	5	1	2		2	1	2					
	Trim 2	1	1				1						
	Trim 3	1	1	1	1	2	2	1	1			4	
	Trim 4	2		1	3	1	2	2					
	<b>Total</b>	<b>9</b>	<b>3</b>	<b>4</b>	<b>4</b>	<b>4</b>	<b>6</b>	<b>6</b>	<b>1</b>	<b>1</b>		<b>4</b>	
<b>Vol de moto</b>	Trim 2				2								
	Trim 3		1		1		1			1			
	<b>Total</b>		<b>1</b>		<b>3</b>		<b>1</b>			<b>1</b>			
<b>Carjacking</b>	Trim 1	1											
	<b>Total</b>	<b>1</b>											
<b>Vol dans les garages</b>	Trim 1					1		1					
	Trim 3		1									1	
	Trim 4						1						
	<b>Total</b>		<b>1</b>			<b>1</b>	<b>1</b>	<b>1</b>				<b>1</b>	
<b>Vol de vélomoteur</b>	Trim 1					1							
	Trim 2			1	1		1						
	Trim 4			2									
	<b>Total</b>			<b>3</b>	<b>1</b>	<b>1</b>	<b>1</b>						
<b>Vol de vélo</b>	Trim 1			1		1					1		
	Trim 2	1	1					1				1	
	Trim 3	2	2				1			1	1		
	Trim 4		1	2				1					
	<b>Total</b>	<b>3</b>	<b>4</b>	<b>3</b>		<b>1</b>	<b>1</b>	<b>2</b>		<b>1</b>	<b>2</b>	<b>1</b>	



FC Cambriolage

		2000	2013	2014	2015	2016	2017	2018	2019	2020	2021	2022	2023
Cambriolage dans habitation	Trim 1	8	12	23	8	5	5	11	8	4	7	4	10
	Trim 2	4	14	4	10	7	10	6	4	4		1	
	Trim 3	5	10	17	9	4	7	4	4	6	3	8	
	Trim 4	5	4	27	17	10	14	20	12	10	2	17	
	<b>Total</b>	<b>22</b>	<b>40</b>	<b>71</b>	<b>44</b>	<b>26</b>	<b>36</b>	<b>41</b>	<b>28</b>	<b>24</b>	<b>12</b>	<b>30</b>	<b>10</b>
Cambriolage ds entreprise ou commerce	Trim 1		1			1	1		2				
	Trim 2	2	2			1	1			2			
	Trim 3			1	2			2					
	Trim 4		1	1					1				
	<b>Total</b>	<b>2</b>	<b>4</b>	<b>2</b>	<b>2</b>	<b>2</b>	<b>2</b>	<b>2</b>	<b>3</b>	<b>2</b>			
Cambriolage ds service public ou bâtiment administ	Trim 1	2	1			1		2	2	1		1	
	Trim 2	1	1		1			1		1		2	
	Trim 3	6	2				1						
	Trim 4		1		1			1		2	2		
	<b>Total</b>	<b>9</b>	<b>5</b>		<b>1</b>	<b>2</b>	<b>1</b>	<b>4</b>	<b>2</b>	<b>4</b>	<b>2</b>	<b>3</b>	
Cambriolage dans bâtiment (total)	Trim 1	10	14	23	8	7	6	13	12	5	7	5	10
	Trim 2	7	17	4	11	8	11	7	4	7		3	
	Trim 3	11	12	18	11	4	8	6	4	6	3	8	
	Trim 4	5	6	28	17	11	14	21	13	12	4	17	
	<b>Total</b>	<b>33</b>	<b>49</b>	<b>73</b>	<b>47</b>	<b>30</b>	<b>39</b>	<b>47</b>	<b>33</b>	<b>30</b>	<b>14</b>	<b>33</b>	<b>10</b>



FC Vol autre

		2000	2013	2014	2015	2016	2017	2018	2019	2020	2021	2022	2023
Vol à main armée	Trim 1	1											
	Trim 2	1											
	Trim 3				1			1				1	
	Trim 4					1		1					
	<b>Total</b>	<b>2</b>			<b>1</b>	<b>1</b>	<b>1</b>	<b>1</b>	<b>1</b>			<b>1</b>	
Vol avec violence sans arme	Trim 1	1			1				2	1			
	Trim 2				1	1	2						
	Trim 3	1	1						2				
	Trim 4		1		1	2					1	1	
	<b>Total</b>	<b>2</b>	<b>2</b>		<b>2</b>	<b>2</b>	<b>4</b>		<b>4</b>	<b>1</b>	<b>1</b>	<b>1</b>	
Vol dans ou sur un véhicule	Trim 1	11	6	4	1	2	1		2	3		3	
	Trim 2	3	7	1	2	5	3	6	2	1	1	6	
	Trim 3	5	2		4	3	6		3	2		1	
	Trim 4	4	3	5	6	3	2	7	2		1		
	<b>Total</b>	<b>23</b>	<b>18</b>	<b>10</b>	<b>13</b>	<b>13</b>	<b>12</b>	<b>13</b>	<b>9</b>	<b>6</b>	<b>2</b>	<b>10</b>	
Vol d'armes et explosifs	Trim 1	1		1						1			
	Trim 2		1							1	1		
	Trim 3		1	1						1			
	Trim 4	3			1	1						1	
	<b>Total</b>	<b>4</b>	<b>2</b>	<b>2</b>	<b>1</b>	<b>1</b>				<b>3</b>	<b>1</b>	<b>1</b>	
Vol à l'arraché	Trim 1												1
	Trim 4	1											
	<b>Total</b>	<b>1</b>											<b>1</b>
Vol à la tire	Trim 1	1											
	Trim 4				1	1							
	<b>Total</b>	<b>1</b>			<b>1</b>	<b>1</b>							



FC Vol autre

		2000	2013	2014	2015	2016	2017	2018	2019	2020	2021	2022	2023
Vol par ruse	Trim 1	2											
	Trim 3	1											
	Trim 4				1				1				
	<b>Total</b>	<b>3</b>			<b>1</b>				<b>1</b>				
Vol de métaux	Trim 2	1	1										
	Trim 3		2	1									
	Trim 4		1										
	<b>Total</b>	<b>1</b>	<b>4</b>	<b>1</b>									
Vol sur les chantiers	Trim 1	1	2	1	1								2
	Trim 2						1	1	1	1			
	Trim 3	2					1						1
	Trim 4			1		1							1
<b>Total</b>	<b>3</b>	<b>2</b>	<b>2</b>	<b>1</b>	<b>1</b>	<b>2</b>	<b>1</b>	<b>1</b>	<b>1</b>	<b>1</b>	<b>4</b>	<b>1</b>	
Vol d'animaux	Trim 1		2										
	Trim 2				1								
	Trim 3		1		1								
	Trim 4		1	1									
<b>Total</b>		<b>4</b>	<b>1</b>	<b>2</b>									



Criminalité ICT

		2000	2013	2014	2015	2016	2017	2018	2019	2020	2021	2022	2023
Fraude de cartes de paiements	Trim 1							1					
	Trim 2	1		1						1			
	Trim 4								2		2		
	<b>Total</b>	<b>1</b>		<b>1</b>				<b>1</b>	<b>2</b>	<b>1</b>	<b>2</b>		
Phishing	Trim 2									1			
	Trim 4								1				
	<b>Total</b>							<b>1</b>	<b>1</b>				





FC Autre

		2000	2013	2014	2015	2016	2017	2018	2019	2020	2021	2022	2023
Violence contre les métiers d'intérêt général	Trim 1		1		1							2	
	Trim 4		2			1							
	<b>Total</b>		<b>3</b>		<b>1</b>	<b>1</b>						<b>2</b>	
Graffiti	Trim 1					1			1				
	Trim 3								1				
	Trim 4						2				1		
	<b>Total</b>					<b>1</b>	<b>2</b>		<b>2</b>		<b>1</b>		
Dégradation de voiture	Trim 1		9	3	1	1	1	5		2	3	6	1
	Trim 2	2	2	1	6	6	2	2	1	1	1	4	
	Trim 3	1	4	6	3		1	7		2	4		
	Trim 4	2	3	5	1	3	2	2	4	5	3	5	
	<b>Total</b>	<b>5</b>	<b>18</b>	<b>15</b>	<b>11</b>	<b>10</b>	<b>6</b>	<b>16</b>	<b>5</b>	<b>10</b>	<b>11</b>	<b>15</b>	<b>1</b>



PH Violence intrafamiliale (VIF)

		2000	2013	2014	2015	2016	2017	2018	2019	2020	2021	2022	2023
VIF: physique, dans le couple	Trim 1	2	2	4	3	1	1	1		1	1	6	3
	Trim 2		2	2	3	1	1	2	2	2	2		
	Trim 3	1	1	1		2	2		3	3	2	2	
	Trim 4		2		1	1	2	1	4		1	2	
	<b>Total</b>	<b>3</b>	<b>7</b>	<b>7</b>	<b>7</b>	<b>5</b>	<b>6</b>	<b>4</b>	<b>9</b>	<b>6</b>	<b>6</b>	<b>10</b>	<b>3</b>
VIF: physique, envers des descendants	Trim 1		1	1		1	1						1
	Trim 2				1							1	
	Trim 3		2					1				1	
	<b>Total</b>		<b>3</b>	<b>1</b>	<b>1</b>	<b>1</b>	<b>1</b>	<b>1</b>				<b>2</b>	<b>1</b>
VIF: physique, envers d'autres membres	Trim 1	2		1									
	Trim 2	1										2	
	Trim 3	1	1						1			1	
	Trim 4						2						
	<b>Total</b>	<b>4</b>	<b>1</b>	<b>1</b>			<b>2</b>		<b>1</b>			<b>3</b>	
VIF: sexuelle, dans le couple	Trim 4										1		
<b>Total</b>											<b>1</b>		
VIF: sexuelle, envers des descendants	Trim 1								1				
	Trim 3		2				1						
	Trim 4										1		
	<b>Total</b>		<b>2</b>				<b>1</b>		<b>1</b>		<b>1</b>		
VIF: psychique, dans le couple	Trim 1	7	1	4	1		4	1		4	4	3	6
	Trim 2	10	4	4			1	3	4	2	5	1	
	Trim 3	2		1	3	1	1	2	3	1	2	1	
	Trim 4	4	1		1	2	2	3	1		4	1	
	<b>Total</b>	<b>23</b>	<b>6</b>	<b>9</b>	<b>5</b>	<b>3</b>	<b>8</b>	<b>9</b>	<b>8</b>	<b>7</b>	<b>15</b>	<b>6</b>	<b>6</b>



PH Violence intrafamiliale (VIF)

		2000	2013	2014	2015	2016	2017	2018	2019	2020	2021	2022	2023
VIF: psychique, envers des descendants	Trim 1											2	
	Trim 3											1	
	Trim 4											1	
	<b>Total</b>											<b>4</b>	
VIF: psychique, envers d'autres membres	Trim 4					1					1		
<b>Total</b>						<b>1</b>					<b>1</b>		
VIF: économique, dans le couple	Trim 1										1		
<b>Total</b>											<b>1</b>		
VIF: économique, envers d'autres membres	Trim 1	2											
	Trim 3			1	1							1	
	Trim 4	2					2						
	<b>Total</b>	<b>4</b>		<b>1</b>	<b>1</b>		<b>2</b>					<b>1</b>	



PH Hormones et dopage

		2000	2013	2014	2015	2016	2017	2018	2019	2020	2021	2022	2023
Dopage humain	Trim 3								1				
	Trim 4				1								
Total					1				1				



PH Drogues

		2000	2013	2014	2015	2016	2017	2018	2019	2020	2021	2022	2023
Vente de cocaïne	Trim 1										1		
	Trim 2								1				
	Trim 4											1	
	<b>Total</b>								<b>1</b>		<b>1</b>	<b>1</b>	
Vente de drogues synthétiques	Trim 1										1		
	<b>Total</b>										<b>1</b>		
Production de cannabis (culture)	Trim 3				1								
	<b>Total</b>				<b>1</b>								
Vente de cannabis en grande quantité	Trim 2					1							
	<b>Total</b>					<b>1</b>							
Vente-traffic d héroïne	Trim 1		1										
	Trim 2						1						
	<b>Total</b>		<b>1</b>				<b>1</b>						



PH Trafic d'armes

		2000	2013	2014	2015	2016	2017	2018	2019	2020	2021	2022	2023
<b>Commerce et production d'arme à feu et mun.</b>	<b>Trim 3</b>						1						
	<b>Total</b>						1						
<b>Commerce et production d'arme non à feu</b>	<b>Trim 2</b>								1				
	<b>Total</b>								1				



PH Traite des êtres humains

		2000	2013	2014	2015	2016	2017	2018	2019	2020	2021	2022	2023
TEH - exploitation sexuelle	Trim 3								1				
	Total								1				



PH Violence dans l'espace public

		2000	2013	2014	2015	2016	2017	2018	2019	2020	2021	2022	2023
Violence physique (transport public)	Trim 2						1						
	<b>Total</b>						<b>1</b>						
Violence physique (voie publique)	Trim 1		2	5		1	2		1		1	1	
	Trim 2		1	3	1	1	2	3	1	1	1	1	
	Trim 3			2	1	2	4	1	3	2	1	2	
	Trim 4		1	3		1	1	2	2	1			
<b>Total</b>		<b>4</b>	<b>13</b>	<b>2</b>	<b>5</b>	<b>9</b>	<b>6</b>	<b>7</b>	<b>4</b>	<b>3</b>	<b>4</b>		
Violence physique (autre endroit public)	Trim 4	1											
	<b>Total</b>	<b>1</b>											
Violence physique (endroit accessible au public)	Trim 1	1	1	1				1	2	1		1	
	Trim 2			1				2					
	Trim 3	4			1			1	1				
	Trim 4	1		2					1				
<b>Total</b>	<b>6</b>	<b>1</b>	<b>4</b>	<b>2</b>			<b>4</b>	<b>4</b>	<b>1</b>			<b>1</b>	
Violence sexuelle (voie publique)	Trim 3				1								
	Trim 4										2		
<b>Total</b>				<b>1</b>							<b>2</b>		
Violence sexuelle (endroit accessible au public)	Trim 3	2								1			
	Trim 4				1								
<b>Total</b>	<b>2</b>			<b>1</b>						<b>1</b>			
Violence psychique (voie publique)	Trim 1	2		2		1				1	1		2
	Trim 2	4	1	4			3	2	2	1	1	1	
	Trim 3	1	2		2		1	1		2			
	Trim 4		2	1	1	2	3	5		3	2	1	
<b>Total</b>	<b>7</b>	<b>5</b>	<b>7</b>	<b>3</b>	<b>3</b>	<b>7</b>	<b>8</b>	<b>2</b>	<b>7</b>	<b>4</b>	<b>2</b>	<b>2</b>	





PH Violence dans l'espace public

		2000	2013	2014	2015	2016	2017	2018	2019	2020	2021	2022	2023
Violence psychique (autre endroit public)	Trim 1									1			
	Trim 3		1										
	<b>Total</b>		<b>1</b>							<b>1</b>			
Violence psychique (endroit accessible au public)	Trim 1				1				1			3	
	Trim 2			1		1	1	1					
	Trim 3										1		
	Trim 4						1	1	1		1	2	
	<b>Total</b>			<b>1</b>	<b>1</b>	<b>1</b>	<b>2</b>	<b>2</b>	<b>2</b>		<b>2</b>	<b>5</b>	
Vol à main armée (voie publique)	Trim 1	1											
	Trim 3											1	
	<b>Total</b>	<b>1</b>										<b>1</b>	
Vol à main armée (endroit accessible au public)	Trim 2	1											
	Trim 4						1						
	<b>Total</b>	<b>1</b>					<b>1</b>						
Vol avec violence sans arme (voie publique)	Trim 1	1											
	Trim 2					1							
	Trim 3		1										
	Trim 4		1										
	<b>Total</b>	<b>1</b>	<b>2</b>			<b>1</b>							



PH Autre

		2000	2013	2014	2015	2016	2017	2018	2019	2020	2021	2022	2023
Terrorisme, extrémisme et radicalisme	Trim 4											1	
	<b>Total</b>											<b>1</b>	
Cyberharcèlement	Trim 1			2	2			1			2	1	3
	Trim 2			1				1				4	
	Trim 3				1						2	1	
	Trim 4			1				1			1		
	<b>Total</b>			<b>4</b>	<b>3</b>			<b>3</b>				<b>5</b>	<b>6</b>
Fraude à l'identité	Trim 1		1						1			1	1
	Trim 2				1	3	3		1	1		1	
	Trim 3		1			2			1		1		
	Trim 4			1		1							
	<b>Total</b>		<b>2</b>	<b>1</b>	<b>1</b>	<b>6</b>	<b>3</b>		<b>3</b>	<b>1</b>	<b>1</b>	<b>2</b>	<b>1</b>



**Gesves**

**2022**

**FC Vol moyen de transport**

	Avr	Août	Sep	Total
Vol de voiture		3	1	4
Vol dans les garages		1		1
Vol de vélo	1			1

**FC Cambriolage**

	Jan	Fév	Mar	Avr	Mai	Juin	Juil	Août	Sep	Oct	Nov	Déc	Total
Cambriolage dans habitation	2	1	1	1			1	5	2	7	2	8	30
Cambriolage ds service public ou bâtiment administ		1			1	1							3
Cambriolage dans bâtiment (total)	2	2	1	1	1	1	1	5	2	7	2	8	33

**FC Vol autre**

	Jan	Mar	Mai	Juin	Sep	Oct	Déc	Total
Vol à main armée					1			1
Vol avec violence sans arme							1	1
Vol dans ou sur un véhicule	2	1	3	3	1			10
Vol d'armes et explosifs							1	1
Vol sur les chantiers	1	1			1	1		4

**FC Autre**

	Jan	Mar	Avr	Juin	Oct	Nov	Total
Violence contre les métiers d'intérêt général	2						2
Dégradation de voiture	4	2	2	2	4	1	15



### PH Violence intrafamiliale (VIF)

	Jan	Fév	Mar	Avr	Mai	Juin	Juil	Août	Sep	Oct	Nov	Déc	Total
VIF: physique, dans le couple	1	2	3				1		1	1	1		10
VIF: physique, envers des descendants					1				1				2
VIF: physique, envers d'autres membres				1		1			1				3
VIF: psychique, dans le couple	2		1	1					1			1	6
VIF: psychique, envers des descendants	1		1						1			1	4
VIF: psychique, envers d'autres membres										1			1
VIF: économique, envers d'autres membres								1					1

### PH Drogues

	Oct	Total
Vente de cocaïne	1	1

### PH Violence dans l'espace public

	Jan	Fév	Mar	Avr	Juin	Juil	Sep	Oct	Total
Violence physique (voie publique)	1			1		1	1		4
Violence physique (endroit accessible au public)		1							1
Violence psychique (voie publique)					1			1	2
Violence psychique (endroit accessible au public)	1	1	1					2	5
Vol à main armée (voie publique)							1		1

### PH Autre

	Jan	Fév	Mai	Juin	Juil	Oct	Total
Terrorisme, extrémisme et radicalisme						1	1
Cyberharcèlement		1	3	1	1		6
Fraude à l'identité	1			1			2



2023

**FC Cambriolage**

	Jan	Mar	Total
Cambriolage dans habitation	1	9	10
Cambriolage dans bâtiment (total)	1	9	10

**FC Vol autre**

	Mar	Total
Vol à l'arraché	1	1
Vol sur les chantiers	1	1

**FC Autre**

	Mar	Total
Dégradation de voiture	1	1

**PH Violence intrafamiliale (VIF)**

	Jan	Fév	Mar	Total
VIF: physique, dans le couple	1	1	1	3
VIF: physique, envers des descendants		1		1
VIF: psychique, dans le couple	3	2	1	6

**PH Violence dans l'espace public**

	Fév	Mar	Total
Violence psychique (voie publique)	1	1	2

**PH Autre**

	Jan	Mar	Total
Cyberharcèlement	2	1	3
Fraude à l'identité		1	1



# ***STATISTIQUES POLICIERES DE CRIMINALITE***

---

***LIEU DE PERPETRATION: COMMUNE***

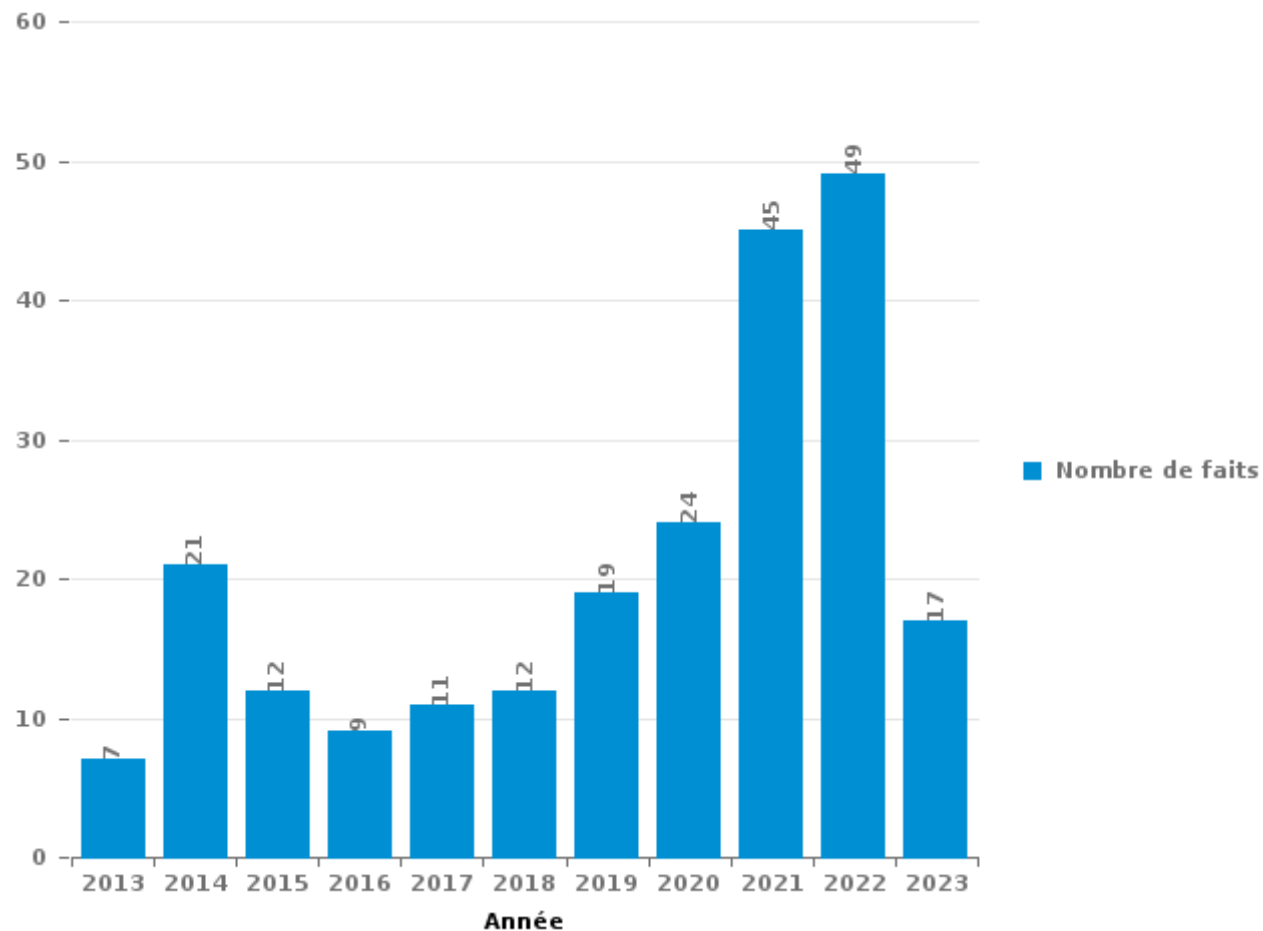
**Gesves**

***PARTIE III : ICT***



## Gesves

Nombre total de délits avec un élément ICT/online, depuis 2013







Criminalité ICT/online au sens strict

Infractions (exhaustif)

	2013	2014	2015	2016	2017	2018	2019	2020	2021	2022	2023
Criminalité informatique: Fraude informatique:		4	1			3	4	2	6	9	3
Criminalité informatique: Hacking:	2	4	1	2			1	2	2		1
Criminalité informatique: Sabotage:				1	1			2			
<b>Total:</b>	<b>2</b>	<b>8</b>	<b>2</b>	<b>3</b>	<b>1</b>	<b>3</b>	<b>5</b>	<b>6</b>	<b>8</b>	<b>9</b>	<b>4</b>

Figures criminelles (à considérer spécifiquement – ne pas additionner avec d'autres éléments – risque de double comptage!)

	2014	2018	2019	2020	2021
Fraude de cartes de paiements	1	1	2	1	2
Phishing			1	1	



## Criminalité ICT/online au sens large

Infractions (uniquement si code-fait existe)

	2013	2014	2015	2016	2017	2018	2019	2020	2021	2022	2023
Fraude: Escroquerie: Fraude par internet	5	11	6	8	9	5	11	18	31	33	9
Infr. contre les mœurs: Voyeurisme: Diffusion enregistrement nudité ou intimité							1		1		
<b>Total:</b>	<b>5</b>	<b>11</b>	<b>6</b>	<b>8</b>	<b>9</b>	<b>5</b>	<b>12</b>	<b>18</b>	<b>32</b>	<b>33</b>	<b>9</b>

Figures criminelles (à considérer spécifiquement – ne pas additionner avec d'autres éléments – risque de double comptage!)

	2014	2015	2018	2021	2022	2023
Cyberharcèlement	4	3	3	5	6	3

# ***STATISTIQUES POLICIERES DE CRIMINALITE***

---

***LIEU DE PERPETRATION: COMMUNE***

**Gesves**

***PARTIE IV : DESTINATION LIEU***



**Gesves**

**Vol et extorsion**

	2000	2013	2014	2015	2016	2017	2018	2019	2020	2021	2022	2023
Habitation: maison	18	52	73	49	32	39	49	31	27	14	32	12
Habitation: allée	22	12	14	8	15	9	5	1	6	3	10	1
Voie publique	16	13	13	9	9	9	7	5	5		10	2
Habitation: dépendances	10	6	13	6	7	9	6	8	2	6	11	
Institution d'enseignement	11	2		3	3		2	1		1	5	
Parking	4		6	2	1	3	4	5			3	
Habitation: autre	2	3	1	5	1	3	3	1		7	1	
Culture et loisirs		6	1		3	2	6		2	1	1	1
Habitation: non précisée	10		4		2	1		2		2	1	
Inconnue	5	2	1	2		4	2	1	2	2		1
Service public	1	5	1		2	4		2	2		3	
Chantier	2	2	2	1	1	2	1	1	1		3	1
Habitation: garage	3		3	3	1		4		1		1	
Terrain		2	3	3	1	3	3		1			
Autre	2	2	2	1		2	1	1	1		2	
Bâtiment administratif	8	2							1	1	1	
Entreprise	3	2	2	1	1	4						
Moyen de transport: voiture	2	2		2	2	1		1		1	1	
Horeca	4	2		1	1	1			1		1	
Habitation: appartement		1	1	1		2		1	2			
Infrastructure sportive	2				1	2	1	1		1		
Magasin	1	1		1	1			2	1		1	
Edifice religieux / lieu du culte					1				3	1	1	
Maison de repos			1	2	2			1				
Moyen de transport: camion	1					3		1				
Stade		2		1			1					
Cimetière				1				1				
Eaux intérieures et maritimes	1									1		
Médecin / dentiste / pharmacien			1	1								
Service							1		1			
Guichet automatique	1											
Moyen de transport: autobus / autocar				1								
Moyen de transport: autre					1							
<b>Total</b>	<b>129</b>	<b>119</b>	<b>142</b>	<b>104</b>	<b>88</b>	<b>103</b>	<b>96</b>	<b>67</b>	<b>59</b>	<b>41</b>	<b>88</b>	<b>18</b>

FPF/DGR/DRI/BIPOL - Statistiques policières de criminalité (date de clôture: 22/09/2023)

Les données pour les années 2001 jusqu'à 2012 ne sont plus publiées mais restent disponibles sur demande auprès du service BIPOL.

Les données pour 2023 ne concernent que le 1er trimestre.



Gesves

Dégradation de la propriété

	2000	2013	2014	2015	2016	2017	2018	2019	2020	2021	2022	2023
Voie publique	17	14	10	6	7	2	7		8	11	11	1
Habitation: résidence principale	4		4	5	3	6	9	6	4	9	5	
Habitation: allée	8	2	6	4		4	5	1		2	3	
Service public		4	2		1	4	4	5	4		3	2
Terrain	5		5	4	4		3	1	2	1	4	
Parking	4	3	2	3	3	2	2	1	2	1	1	
Habitation: jardin	3	2	1	4	2	3	2	1		2	1	1
Habitation: résidence secondaire			3	2		2	3	2	1	1		
Habitation: dépendances	2		1		2		2				1	
Inconnue	2	1					2	1		1		
Habitation: non précisée	2							1			3	
Infrastructure sportive			1		2	1		2				
Autre	1	1		1						1	1	
Bâtiment administratif	1	1		1						2		
Entreprise	1		1					2				
Edifice religieux / lieu du culte	2	1										
Institution d'enseignement				1	1			1				
Chantier		2										
Culture et loisirs	1								1			
Magasin	1			1								
Cimetière				1								
Habitation: garage		1										
Moyen de transport: autre										1		
<b>Total</b>	<b>54</b>	<b>32</b>	<b>36</b>	<b>33</b>	<b>25</b>	<b>24</b>	<b>39</b>	<b>24</b>	<b>22</b>	<b>32</b>	<b>33</b>	<b>4</b>

FPF/DGR/DRI/BIPOL - Statistiques policières de criminalité (date de clôture: 22/09/2023)  
 Les données pour les années 2001 jusqu'à 2012 ne sont plus publiées mais restent disponibles sur demande auprès du service BIPOL.  
 Les données pour 2023 ne concernent que le 1er trimestre.



**Gesves**

**Infractions contre l'intégrité physique**

	2000	2013	2014	2015	2016	2017	2018	2019	2020	2021	2022	2023
Habitation	16	13	12	10	10	11	8	14	10	7	16	7
Voie publique	1	5	16	5	9	9	6	7	4	5	9	
Service public	4	2	1	3	4	3	2	3	1	4	3	4
Institution d'enseignement		3	2	1	1	3	1					
Habitation: allée	1	1			1	2	2	1	1	1		
Culture et loisirs	2	1	2	1			1	1	1			
Habitation: jardin					1		1	3	1	1		
Inconnue	3					1			1	1		
Terrain		3			1		1					
Horeca	3							1				
Maison de repos			2								1	
Infrastructure sportive	1						1					
Parking				1				1				
Stade							1	1				
Autre									1			
Bâtiment administratif			1									
Entreprise			1									
Moyen de transport: autobus / autocar						1						
<b>Total</b>	<b>31</b>	<b>28</b>	<b>37</b>	<b>21</b>	<b>27</b>	<b>30</b>	<b>24</b>	<b>32</b>	<b>20</b>	<b>19</b>	<b>29</b>	<b>11</b>

FPF/DGR/DRI/BIPOL - Statistiques policières de criminalité (date de clôture: 22/09/2023)  
 Les données pour les années 2001 jusqu'à 2012 ne sont plus publiées mais restent disponibles sur demande auprès du service BIPOL.  
 Les données pour 2023 ne concernent que le 1er trimestre.



# ***STATISTIQUES POLICIERES DE CRIMINALITE***

---

***LIEU DE PERPETRATION: COMMUNE***

**Gesves**

***PARTIE V : OBJETS ET MOYENS DE TRANSPORT***

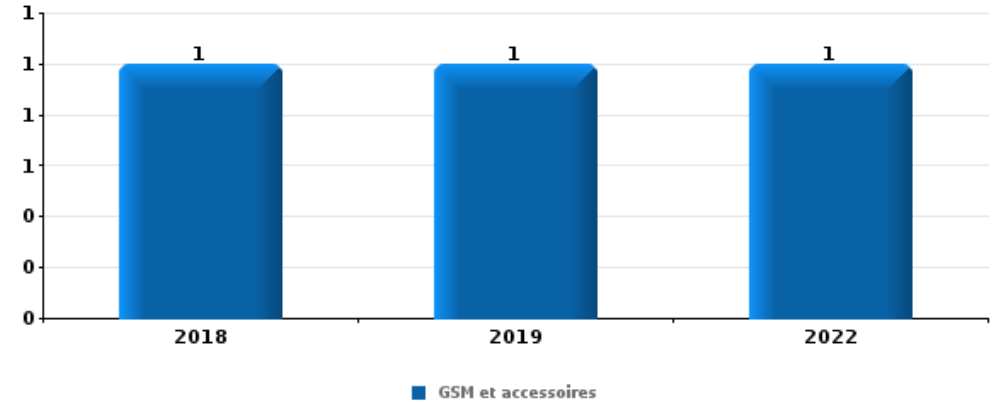




**Gesves**

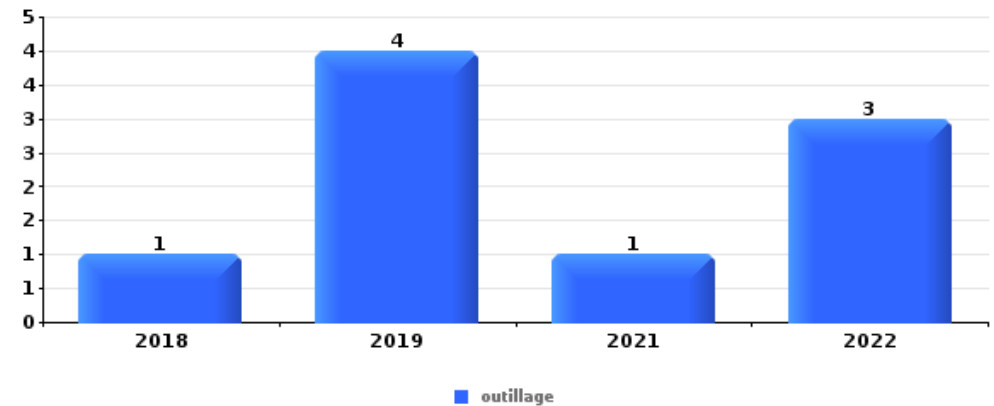
**Vol à main armée**

Top 5 Objets volés (sbd nombre de faits)		2018	2019	2020	2021	2022	2023
1	GSM et accessoires	1	1			1	
2	bijouterie / montre	1	1				
3	appareil photo		1				
3	argent		1				
3	autre document officiel		1				
3	carte bancaire / carte de crédit		1				
3	carte d'identité / passeport		1				
3	clé		1				
3	multimédia		1				
3	portefeuille		1				



**Vol dans ou sur un véhicule**

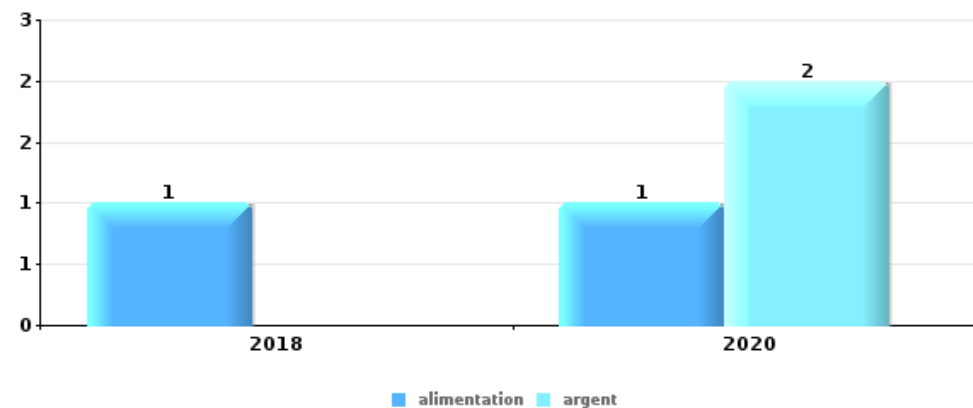
Top 5 Objets volés (sbd nombre de faits)		2018	2019	2020	2021	2022	2023
1	outillage	1	4		1	3	
2	carte d'identité / passeport	4	2	1			
2	permis de conduire	4	2	1			
4	argent	2	1			3	
5	carte bancaire / carte de crédit	3		1		1	





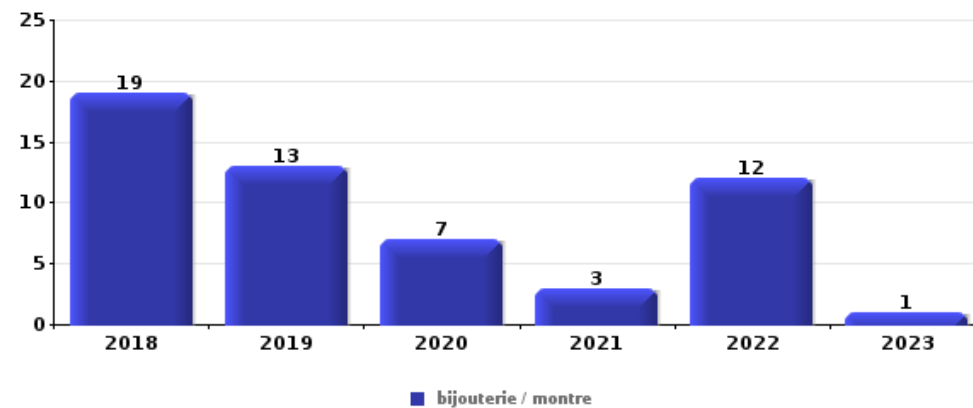
### Cambrassage ds entreprise ou commerce

Top 5 Objets volés (sbd nombre de faits)		2018	2019	2020	2021	2022	2023
1	alimentation	1		1			
1	argent			2			
3	arme: arme à feu			1			
3	coffre-fort / coffret (argent) / caisse			1			
3	meuble			1			
3	multimédia			1			
3	parfum / produit de beauté			1			



### Cambrassage dans habitation

Top 5 Objets volés (sbd nombre de faits)		2018	2019	2020	2021	2022	2023
1	bijouterie / montre	19	13	7	3	12	1
2	argent	7	9	2	1	10	1
3	multimédia	5	4	4		3	
4	ordinateur et accessoires	6	2	1	1	2	
5	outillage	5	1	1		2	



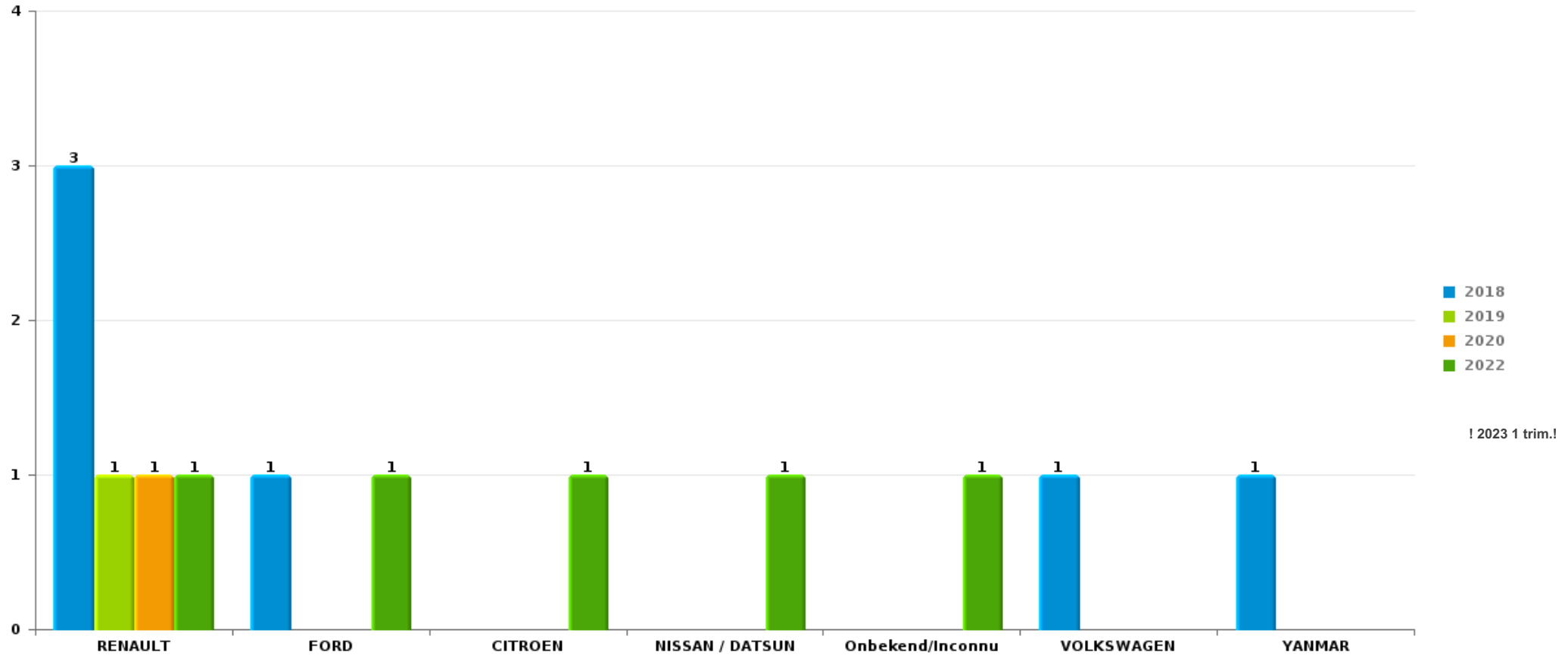
*Remarque: en ce qui concerne les objets, aucun total n'est reproduit étant donné que plusieurs objets peuvent avoir été volés lors d'un même fait.*



Gesves

Vol de voiture

Nombre de voitures volées par marque (Top 5)



! 2023 1 trim.!

# ***STATISTIQUES POLICIERES DE CRIMINALITE***

---

***LIEU DE PERPETRATION: COMMUNE***

**Gesves**

***PARTIE VI : SUSPECTS***



## Partie 1: Niveau FAITS (comptage du nombre de faits pour lesquels un certain type de suspect est impliqué)

### 1.1. Nombre d'infractions selon le sexe des suspects identifiés (par catégorie principale)

Étant donné que, tant un suspect identifié masculin qu'un suspect identifié féminin peuvent être impliqués lors d'un même fait, il est possible que la somme des colonnes «Hommes» et «Femmes» soit supérieure à la valeur de la colonne «Total...» (voir également la note méthodologique)

#### Gesves

2023

Catégorie principale / Sexe	Nombre total de faits avec au moins 1 suspect	Hommes	%	Femmes	%
Dégradation de la propriété	2	2	100,0%		
Fraude	2	2	100,0%		
Infr. contre autres valeurs morales et sentiments	2	2	100,0%		
Infr. contre la sécurité publique	2	2	100,0%		
Registre de population	2	2	100,0%		
Armes et explosifs	1	1	100,0%		
Infr. contre la famille	1			1	100,0%
Infr. contre l'autorité publique	1	1	100,0%		
Infr. contre l'intégrité physique	1	1	100,0%		
Protection de la jeunesse	1			1	100,0%
Protection des revenus publics	1	1	100,0%		
<b>Total</b>	<b>16</b>	<b>14</b>	<b>87,5%</b>	<b>2</b>	<b>12,5%</b>



## 1.2. Nombre d'infractions selon le sexe des suspects identifiés (par figure criminelle)

Étant donné que, tant un suspect identifié masculin qu'un suspect identifié féminin peuvent être impliqués lors d'un même fait, il est possible que la somme des colonnes «Hommes» et «Femmes» soit supérieure à la valeur de la colonne «Total...» (voir également la note méthodologique)

### Gesves

**2023**

#### PH Violence intrafamiliale (VIF)

Figure criminelle / Sexe	Nombre total de faits avec au moins 1 suspect identifié	Femmes	%
VIF: psychique, dans le couple	1	1	100,0%
Total	PA	PA	PA

#### PH Violence dans l'espace public

Figure criminelle / Sexe	Nombre total de faits avec au moins 1 suspect identifié	Hommes	%
Violence psychique (voie publique)	1	1	100,0%
Total	PA	PA	PA

#### PH Autre

Figure criminelle / Sexe	Nombre total de faits avec au moins 1 suspect identifié	Hommes	%
Cyberharcèlement	1	1	100,0%
Total	PA	PA	PA





### 1.3. Nombre d'infractions selon l'âge des suspects identifiés (par catégorie principale)

Étant donné que, tant un suspect identifié mineur qu'un suspect identifié majeur peuvent être impliqués lors d'un même fait, il est possible que la somme des colonnes «Mineur» et «Majeur» soit supérieure à la valeur de la colonne «Total...»  
(voir également la note méthodologique)

#### Gesves

2023

Catégorie principale / Âge	Nombre total de faits avec au moins 1 suspect identifié	Mineur	%	Majeur	%
Dégradation de la propriété	2	2	100,0%		
Fraude	2			2	100,0%
Infr. contre autres valeurs morales et sentiments	2			2	100,0%
Infr. contre la sécurité publique	2			2	100,0%
Registre de population	2			2	100,0%
Armes et explosifs	1			1	100,0%
Infr. contre la famille	1			1	100,0%
Infr. contre l'autorité publique	1			1	100,0%
Infr. contre l'intégrité physique	1	1	100,0%		
Protection de la jeunesse	1	1	100,0%		
Protection des revenus publics	1			1	100,0%
<b>Total</b>	<b>16</b>	<b>4</b>	<b>25,0%</b>	<b>12</b>	<b>75,0%</b>





## 1.4. Nombre d'infractions selon l'âge des suspects identifiés (par figure criminelle)

Étant donné que, tant un suspect identifié mineur qu'un suspect identifié majeur peuvent être impliqués lors d'un même fait, il est possible que la somme des colonnes «Mineur» et «Majeur» soit supérieure à la valeur de la colonne «Total...»  
(voir également la note méthodologique)

### Gesves

2023

#### PH Violence intrafamiliale (VIF)

Figure criminelle / Âge	Nombre total de faits avec au moins 1 suspect identifié	Majeur	%
VIF: psychique, dans le couple	1	1	100,0%
<b>Total</b>	<b>PA</b>	<b>PA</b>	<b>PA</b>

#### PH Violence dans l'espace public

Figure criminelle / Âge	Nombre total de faits avec au moins 1 suspect identifié	Majeur	%
Violence psychique (voie publique)	1	1	100,0%
<b>Total</b>	<b>PA</b>	<b>PA</b>	<b>PA</b>

#### PH Autre

Figure criminelle / Âge	Nombre total de faits avec au moins 1 suspect identifié	Majeur	%
Cyberharcèlement	1	1	100,0%
<b>Total</b>	<b>PA</b>	<b>PA</b>	<b>PA</b>



## Partie 2: Niveau SUSPECTS-FAIT (comptage du nombre de combinaisons suspect-fait)

### 2.1. Nombre de suspects-fait selon le sexe des suspects identifiés (TOP 5 des catégories principales)

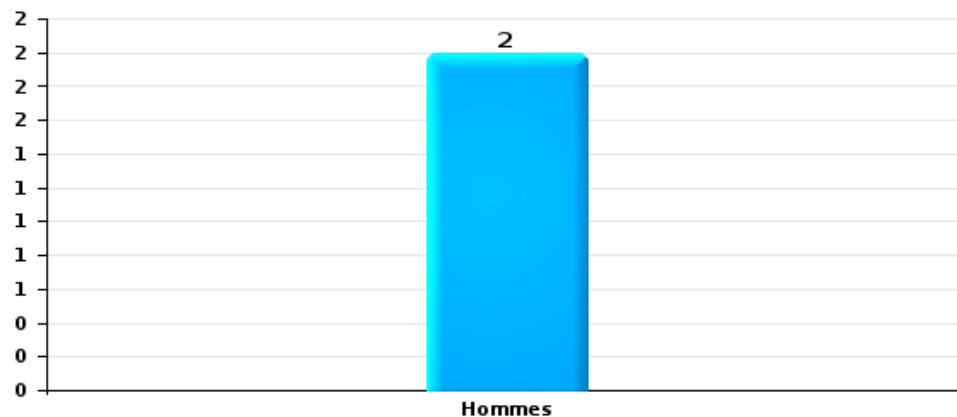
Lorsqu'un même suspect a commis plusieurs faits durant la période considérée, il est aussi comptabilisé plusieurs fois (voir également la note méthodologique)

#### Gesves

2023

#### Dégradation de la propriété

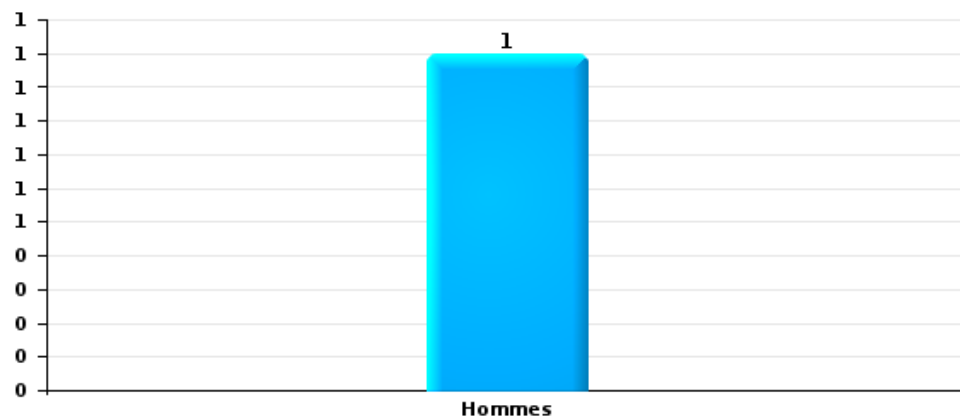
Nombre de suspects-fait selon le sexe





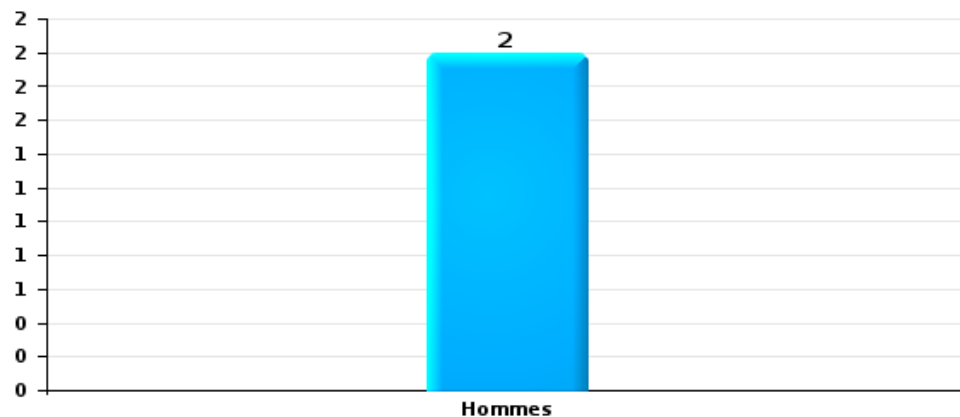
Infr. contre l'intégrité physique

Nombre de suspects-fait selon le sexe



Fraude

Nombre de suspects-fait selon le sexe





## **2.2. Nombre de suspects-fait selon le sexe des suspects identifiés (TOP 5 des figures criminelles)**

---

Lorsqu'un même suspect a commis plusieurs faits durant la période considérée, il est aussi comptabilisé plusieurs fois  
(voir également la note méthodologique)

### **Gesves**

**2023**

---

---



### 2.3. Nombre de suspects-fait selon l'âge des suspects identifiés (TOP 5 des catégories principales)

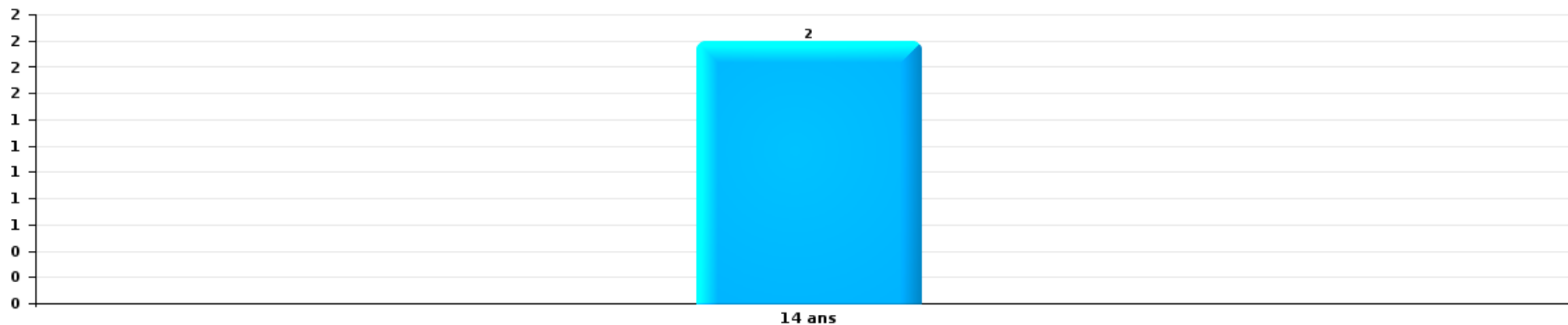
1) Lorsqu'un même suspect a commis plusieurs faits durant la période considérée, il est aussi comptabilisé plusieurs fois, qu'il ait le même âge ou non – 2) Les suspects au-dessous de 14 ans et à partir de 90 ans ne sont pas repris dans le tableau (voir également la note méthodologique)

#### Gesves

#### 2023

#### Dégradation de la propriété

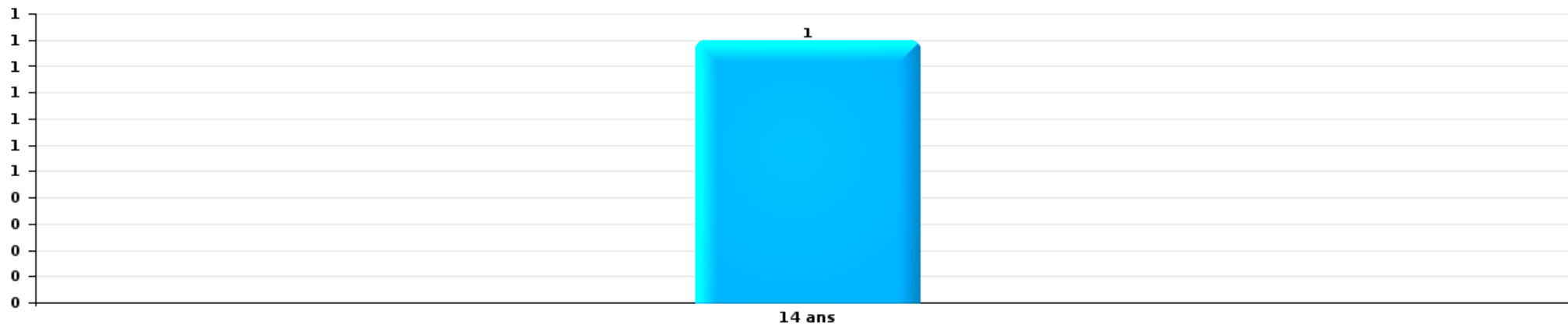
Nombre de suspects-fait par âge (chronologique)





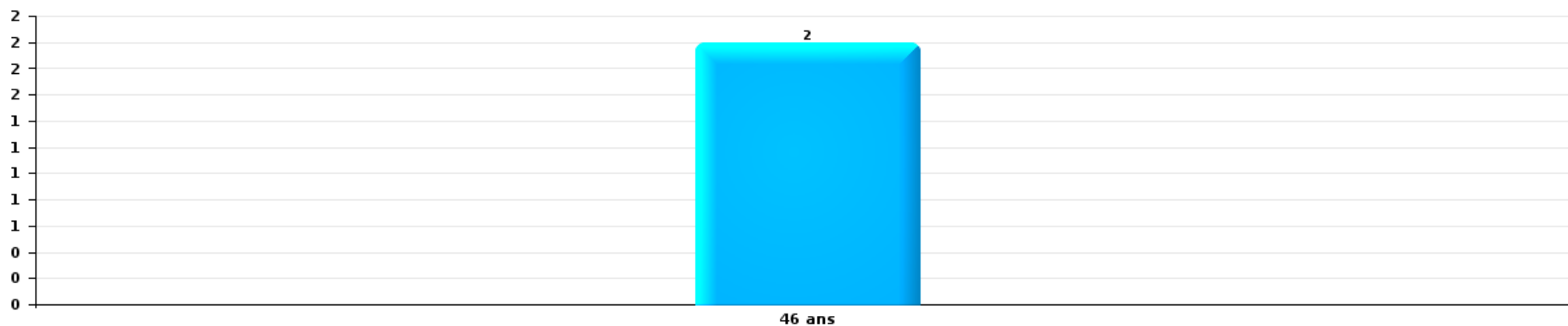
Infr. contre l'intégrité physique

Nombre de suspects-fait par âge (chronologique)



Fraude

Nombre de suspects-fait par âge (chronologique)





## **2.4. Nombre de suspects-fait selon l'âge des suspects identifiés (TOP 5 des figures criminelles)**

---

1) Lorsqu'un même suspect a commis plusieurs faits durant la période considérée, il est aussi comptabilisé plusieurs fois, qu'il ait le même âge ou non – 2) Les suspects au-dessous de 14 ans et à partir de 90 ans ne sont pas repris dans le tableau (voir également la note méthodologique)

### **Gesves**

**2023**

---

# ***STATISTIQUES POLICIERES DE CRIMINALITE***

---

***LIEU DE PERPETRATION: COMMUNE***

**Gesves**

***ANNEXE I: DETAIL PAR CATEGORIE DE DELIT  
CODE PENAL***



## Infraction Code pénal

## Infr. contre l'intégrité physique

			2000	2013	2014	2015	2016	2017	2018	2019	2020	2021	2022	2023	
Assassinat	Empoisonnement (assassinat)	Tent.										1			
		Sous-total										1			
Meurtre	Non spécifié	Tent.									1				
	Autres	Acc.											1		
		Tent.							1				1	2	
		Sous-total							1		1	1	3		
Torture et maltraitance	Traitement inhumain	Acc.												1	
	Traitement dégradant	Acc.			1		1								
		Sous-total			1		1							1	
Coups et/ou blessures vol. en sphère familiale	Entre partenaires ou ex-partenaires	Acc.	3	7	7	7	5	6	3	9	6	5	9	3	
	Lors d'un différend familial en général	Acc.	4												
	Par les parents envers un mineur	Acc.		3		1	1	1	1				2	1	
	Envers les parents	Acc.											1		
	Envers d'autres ascendants directs ou collatéraux	Acc.						2		1					
		Sous-total	7	10	7	8	6	9	4	10	6	5	12	4	
Coups et/ou blessures vol. hors sphère familiale	Bagarres (=coups réciproques)	Acc.	6	3	4		1	3	4	3	1	2	3		
	Coups envers fonctionnaire de police	Acc.		1			1								
	Envers un mineur par une pers. ayant autorité	Acc.	1				1			1	2	1	1		
	Envers un mineur qualité de l'auteur inconnue	Acc.		1	1	1	3		1			1	1		
	Envers pers. vulnérable par pers. ayant autorité	Acc.			1										
	Envers pers. vulnérable (qualité auteur inconnue)	Acc.									1				
	Envers un mineur par cohabitant sans rel. Autorité	Acc.											1		
	Coups envers personnel institut d'enseignement	Acc.		1		1							2		
	Non spécifié	Acc.	12	6	14	5	6	13	11	13	8	6	1		5
		Tent.			1						1				
	Sous-total	19	12	21	7	12	16	16	18	12	10	9		5	
Abstention coupable		Acc.						1							
		Sous-total						1							
Autres infr. volontaires. c/ l'intégrité phys.	Délaissement d'enfant ou personne vulnérable	Acc.			1	1									
	Abandon d'enfant dans le besoin	Acc.			1										
	Empoisonnement de denrées	Acc.	1												
	Entrave méchante à la circulation	Acc.		1	2	2	1			1		1	3		
	Voies de faits et violences légères	Acc.	2	4	1	2	5	2	1			1			1
		Tent.													
	Sous-total	3	5	5	5	6	2	1	1	1	1	1	3	1	

**Infr. contre l'intégrité physique**

			2000	2013	2014	2015	2016	2017	2018	2019	2020	2021	2022	2023
Infr. involontaires contre l'intégrité physique	Coups et/ou blessures involontaires	Acc.		1	1	1	1		1	2				
	Abstention d'entretien enfant/personne vulnérable	Acc.	2											
	Morsure de chien	Acc.			2		1	2	1	1		1	2	
		Sous-total	2	1	3	1	2	2	2	3		1	2	
		Total	31	28	37	21	27	30	24	32	20	19	29	11

**Infr. contre la liberté individuelle**

		2000	2013	2014	2015	2016	2017	2018	2019	2020	2021	2022	2023
Détention par un particulier	Acc.					1							
	Sous-total					1							
	Total					1							

**Infr. contre les mœurs**

			2000	2013	2014	2015	2016	2017	2018	2019	2020	2021	2022	2023
Viol n'ayant pas causé la mort	Victime < 10a	Acc.								1			1	
	Victime 10a - 14a	Acc.	2	2		1								
	Victime majeure	Acc. Tent.	1		1					1				
		Sous-total	3	2	1	1					2			1
Viol avec conséquence inconnue		Acc.								1				
		Sous-total								1				
Viol n'ayant pas causé la mort (nvCPS)	Victime < 16a	Acc.											1	1
	Victime 16a - 18a	Acc.												1
		Sous-total											1	2
Attentat à la pudeur avec violence / menace	Victime < 16a	Acc.				1	1							
	Victime majeure	Acc.		1										
		Sous-total		1			1	1						
Attentat à la pudeur sans violence / menace	Victime < 16a	Acc.		2				2	1		2	2		
	Victime âge inconnu	Acc.							1					
		Sous-total		2				2	2		2	2		
Pornographie infantile	Détention	Acc.			1			1	1	2				
	Distribution	Acc.		3	1	1				1		3		
		Sous-total		3	2	1		1	1	3		3		
Incitation à la débauche	Victime mineure	Acc. Tent.								2	1	1		
												1		
		Sous-total								2	1	2		
Outrage public aux bonnes mœurs	Actions (exhibitionnisme, etc.)	Acc.			1				1		1			
	Non spécifié	Acc.			1									
		Sous-total			2				1		1			
Voyeurisme	Diffusion enregistrement nudité ou intimité	Acc.								1		1		
		Sous-total								1		1		
		Total	3	8	3	4	1	4	4	9	4	8	2	2

## Infr. contre autres valeurs morales et sentiments

		2000	2013	2014	2015	2016	2017	2018	2019	2020	2021	2022	2023
Harcèlement	Acc.		12	15	4	7	6	17	14	7	20	19	5
	Sous-total		12	15	4	7	6	17	14	7	20	19	5
Atteinte à l'honneur	Calomnie et diffamation	Acc.	3	1	2	2	3	3	4	1	4	5	2
	Imputation calomnieuse	Acc.		2									
	Divulgence méchante	Acc.						2					
	Injures (Délit)	Acc.	1	1		2		2	2	1	2	1	
	Sous-total	4	3	4	2	4	3	5	8	2	6	6	2
Vie privée	Violation de domicile par un particulier	Acc.	1	1	2		1		1	4	2		
	Violation du secret des lettres	Acc.					1					1	
	Sous-total		1	1	2		2		1	4	2	1	
Tapage nocturne	Acc.	2						1		2	3		1
	Sous-total	2						1		2	3		1
Abus faiblesses de personnes	Acc.		1						1				
	Sous-total		1						1				
Attirer ou utiliser mineur ou personne vulnérable	Acc.									1			
	Sous-total									1			
	Total	6	17	20	8	11	11	23	24	16	31	26	8

**Infr. relative au statut juridique de l'enfant**

			2000	2013	2014	2015	2016	2017	2018	2019	2020	2021	2022	2023
<b>Non-représentation d'enfants</b>	<b>Par les parents</b>	<b>Acc.</b>	10	2	1	4		2	2	2		2		3
		<b>Sous-total</b>	10	2	1	4		2	2	2		2		3
		<b>Total</b>	10	2	1	4		2	2	2		2		3

## Vol et extorsion

			2000	2013	2014	2015	2016	2017	2018	2019	2020	2021	2022	2023	
Vol avec circ. aggr.	Avec violence	Acc.		1		2	1	2	1	1			1		
		Tent.	1								1				
	Sans violence	Acc.	45	51	69	44	35	41	46	25	22	14	36		2
		Tent.	8	17	26	20	11	12	20	14	10	9	13		8
	Sous-total			54	69	95	66	47	55	67	41	32	23	50	10
Vol sans circ. aggr.	Avec violence	Acc.											1		
		Tent.	1												
	Sans violence, Vol à la tire	Acc.				1	1								
		Acc.					1								
	Sans violence, Vol d'usage	Acc.	1	1	1		2	1	1		1	1	1		
		Acc.	59	47	42	34	35	40	24	23	22	15	35		7
Sans violence	Tent.	1		3	1		4	4		1	1	1			
Sous-total			62	48	46	36	39	45	29	23	24	17	38	7	
Vol non spécifié		Acc.	11		1	1									
		Tent.	2												
	Sous-total			13		1	1								
Extorsion		Acc.					1	3		1	1				
		Tent.		2		1	1			2	2	1		1	
	Sous-total				2	1	2	3		3	3	1		1	
Total			129	119	142	104	88	103	96	67	59	41	88	18	

## Fraude

		2000	2013	2014	2015	2016	2017	2018	2019	2020	2021	2022	2023
Blanchiment d'argent	Acc.			1		1	3						
	Sous-total			1		1	3						
Recel	Recel simple	Acc.		2				1	1		1		
	Recel qualifié	Acc.											
	Non spécifié	Acc.					1						
	Sous-total	37		2				2	1		1		
Corruption privée	Acc.						1						
	Sous-total						1						
Détournement et destruction frauduleuse	Cel frauduleux	Acc.								1	1		
	D'argent, de papiers, etc.	Tent.											
	D'héritage	Acc.		1	1				1				1
	Non spécifié	Acc.					1				1		
	Sous-total	14	1	1			1		1	2	2		1
Escroquerie	Fraude par internet	Acc.	5	5	6	7	6	5	11	14	25	31	8
		Tent.		6		1	3			4	6	2	1
	Escroquerie sans internet	Acc.	1		1	3	5	4	3	2	2	5	2
		Tent.		1	1			3	1				2
	Non spécifié	Acc.											
	Sous-total	4	6	12	8	11	14	12	15	20	33	40	11
Tromperie	Marchandises vendues / travail fourni	Acc.	1					1					
	Monnaies	Acc.		1									
	Sous-total		1	1				1					
Abus de confiance et infr. apparentées	Abus de confiance	Acc.	3	1		1	5	2	4	5	2	6	2
	Abus des faiblesses	Acc.	1	1					1				1
	Sous-total	4	4	2		1	5	2	5	5	2	6	3
Infr. liées à l'insolvabilité	Par le débiteur	Acc.								2	1		1
		Sous-total								2	1		1
Insolvabilité frauduleuse	Acc.			1									
	Sous-total			1									
Chèques sans provision	Acc.	1											
	Sous-total	1											
	Total	60	12	20	8	13	24	17	22	29	39	46	16



## Dégradation de la propriété

			2000	2013	2014	2015	2016	2017	2018	2019	2020	2021	2022	2023
Incendie volontaire	Dans lieu habité (de jour)	Acc.		2										
		Tent.									1			
	Dans lieu habité (de nuit)	Acc.							1					
		Tent.			1			1						
	Dans un autre lieu (de jour)	Acc.	2							1	2	1	1	
		Tent.												1
Dans un autre lieu (moment indéterminé)	Acc.			1							1			
	Sous-total		2	3	3			3	3	6	1	1	1	
Destruction par explosion volontaire	Dans un autre lieu (de nuit)	Acc.	1											
	Sous-total		1											
Incendie involontaire		Acc.		2	1			1		2		1	4	
	Sous-total			2	1			1		2		1	4	
Destruction, dénaturation, dégradation	Avec circ. aggr.	Acc.	3											
	Non spécifié	Acc.										1		
	Sous-total		3									1		
Vandalisme	Sur véhicules	Acc.	29	19	16	11	12	6	17	4	10	10	13	1
	Sur autres biens mobiliers	Acc.	8	4	7	11	5	4	5	4	6	6	8	1
	Graffitis	Acc.				1	2			2		1		
	Autres détériorations sur biens immobiliers	Acc.	10	2	5	7	5	5	10	6	5	11	7	2
	Dégradation de clôture	Acc.	1	2	4	4	2	3	4			1		
	Sous-total		48	27	32	33	25	20	36	16	21	29	28	4
	Total		54	32	36	33	25	24	39	24	22	32	33	4

**Infr. contre la Sécurité de l'Etat**

			2000	2013	2014	2015	2016	2017	2018	2019	2020	2021	2022	2023
<b>Terrorisme</b>	<b>Groupe terroriste</b>	<b>Acc.</b>											1	
		<b>Sous-total</b>											1	
		<b>Total</b>											1	

## Infr. contre la sécurité publique

		2000	2013	2014	2015	2016	2017	2018	2019	2020	2021	2022	2023
<b>Association de malfaiteurs</b>	<b>Acc.</b>												1
	<b>Sous-total</b>												1
<b>Menaces</b>	<b>Verbales</b>	<b>Acc.</b>	10	13	9	3	7	10	8	12	7	5	2
	<b>Ecrites</b>	<b>Acc.</b>	3	6	2	2	1	1		1	2	6	
	<b>Par gestes, emblèmes</b>	<b>Acc.</b>	5	2			5	2	7	3	3	4	2
	<b>Non spécifié</b>	<b>Acc.</b>			1					1	1		
	<b>Sous-total</b>	<b>25</b>	<b>18</b>	<b>21</b>	<b>12</b>	<b>5</b>	<b>13</b>	<b>13</b>	<b>15</b>	<b>17</b>	<b>13</b>	<b>15</b>	<b>4</b>
	<b>Total</b>	<b>25</b>	<b>18</b>	<b>21</b>	<b>12</b>	<b>5</b>	<b>13</b>	<b>13</b>	<b>15</b>	<b>17</b>	<b>13</b>	<b>15</b>	<b>5</b>

## Infr. contre l'autorité publique

		2000	2013	2014	2015	2016	2017	2018	2019	2020	2021	2022	2023
Violence c/ personnes investies autorité publique	Acc.		1										
	Sous-total		1										
Rébellion	Rébellion armée	Acc.						1					
	Rébellion non armée	Acc.	4		1	1		2	1				
	Sous-total		4		1	1		3	1				
Outrages	Acc.		2		1	2	1			3			1
	Sous-total		2		1	2	1			3			1
		Total	7		2	3	1	3	1	3			1

## Infr. contre la foi publique

			2000	2013	2014	2015	2016	2017	2018	2019	2020	2021	2022	2023
Faux en écritures	Faux en écritures	Acc.	2	1	3	2	1	2	2					
	Usage de faux en écrit. et écrit. falsifiées	Acc.			2	2	2	2	1	2		1		
		Sous-total	2	1	5	4	3	4	3	2		1		
Usurpation	De fonctions	Acc.		1		1								
	De nom	Acc.		1	1	1	6	3		2	1	1	2	1
		Sous-total		2	1	2	6	3		2	1	1	2	1
Contrefaçon / falsification	Contrefaçon	Acc.			1						1	1		
		Sous-total			1						1	1		
Fausses monnaies	Non spécifié	Acc.	1											
	Autres	Acc.				2								
		Sous-total	1			2								
Faux en justice	Fausse déclarations	Acc.								1				
		Sous-total								1				
		Total	3	3	7	8	9	7	3	5	2	3	2	1



Gesves

Infraction Code pénal

Infr. contre la famille

		2000	2013	2014	2015	2016	2017	2018	2019	2020	2021	2022	2023
<b>Abandon de famille</b>	Acc.	1		1									
	Sous-total	1		1									
<b>Refus du droit aux relations personnelles</b>	Acc.	13	4	7	1	3	5	7	6	6	12	5	3
	Sous-total	13	4	7	1	3	5	7	6	6	12	5	3
<b>Non-acquittement pension alimentaire</b>	Acc.	3			1								
	Sous-total	3			1								
	Total	17	4	8	2	3	5	7	6	6	12	5	3

Criminalité informatique

		2000	2013	2014	2015	2016	2017	2018	2019	2020	2021	2022	2023
<b>Hacking</b>	Acc.		2	4	1	2			1	2	2		1
	Sous-total		2	4	1	2			1	2	2		1
<b>Fraude informatique</b>	Acc.			4	1			2	4	2	6	9	3
	Tent.							1					
	Sous-total			4	1			3	4	2	6	9	3
<b>Sabotage</b>	Acc.					1	1			2			
	Sous-total					1	1			2			
	Total		2	8	2	3	1	3	5	6	8	9	4

Exercice illégal de l'autorité publique

		2000	2013	2014	2015	2016	2017	2018	2019	2020	2021	2022	2023
<b>Concussion</b>	Acc.	2											
	Sous-total	2											
<b>Détention par fonctionnaire public</b>	Acc.								1				
	Sous-total								1				
	Total	2							1				



Traite des êtres humains

	2000	2013	2014	2015	2016	2017	2018	2019	2020	2021	2022	2023
<b>Production ou diffusion de pornographie enfantine</b>								1				
Acc.								1				
Sous-total								1				
Total								1				

Autres infractions Code pénal

	2000	2013	2014	2015	2016	2017	2018	2019	2020	2021	2022	2023
			1									
Acc.			1									
Sous-total			1									
Total			1									

Contravention Code pénal

	2000	2013	2014	2015	2016	2017	2018	2019	2020	2021	2022	2023
<b>Injures (Contravention)</b>	3											
Acc.	3											
Sous-total	3											
<b>Divagation d'animaux</b>	2											
Acc.	2											
Sous-total	2											
<b>Autres contraventions CP</b>	4										1	
Acc.	4										1	
Sous-total	4										1	
Total	9										1	

# ***STATISTIQUES POLICIERES DE CRIMINALITE***

---

***LIEU DE PERPETRATION: COMMUNE***

**Gesves**

***ANNEXE II: DETAIL PAR CATEGORIE DE DELIT  
LOIS SPECIALES***





Gesves

Infraction Lois spéciales

Drogues

			2000	2013	2014	2015	2016	2017	2018	2019	2020	2021	2022	2023
Détention	Acc.		6	5	9	10	4	11	3	6	7	4	6	1
	Sous-total		6	5	9	10	4	11	3	6	7	4	6	1
Usage	Usage en groupe	Acc.	4											
	Usage individuel	Acc.	9											
	Faciliter l'usage	Acc.			1				1					
	Incitation à l'usage	Acc.		1										
	Sous-total		13	1	1				1					
Importation et exportation	Acc.			1	2		1			1	1			
	Sous-total			1	2		1			1	1			
Fabrication	Acc.			1			1	1						
	Sous-total			1			1	1						
Commerce	Acc.		4	1	1			6	2	2	2	2	2	
	Sous-total		4	1	1			6	2	2	2	2	2	
Autres	Acc.				1	1					2			
	Sous-total				1	1					2			
	Total		23	9	14	11	6	18	6	9	12	6	8	1

Législation sur les étrangers

			2000	2013	2014	2015	2016	2017	2018	2019	2020	2021	2022	2023
Transmigration illégale	Mariages simulés/blancs sans récompense/contrainte	Acc.					1				1			
		Tent.						1						
	Séjour	Acc.				1				3		1	3	
	Sous-total					2	1			3	1	1	3	
	Total					2	1			3	1	1	3	



**Environnement**

			2000	2013	2014	2015	2016	2017	2018	2019	2020	2021	2022	2023
Déchets	Déchets par professionnel	Acc.				1	1						1	
	Déchets par particulier	Acc.			2		3	2	1	1	1		1	
	Déchets: permis/autorisation	Acc.						1						
	<b>Sous-total</b>				<b>2</b>	<b>1</b>	<b>4</b>	<b>3</b>	<b>1</b>	<b>1</b>	<b>1</b>		<b>2</b>	
Autres que déchets	Urbanisme	Acc.	1		1	1			1		1			
	Bruit	Acc.	1											
	Pollution de l'eau	Acc.				1								
	Autres nuisances en matière d'environnement	Acc.	2											
<b>Sous-total</b>		<b>4</b>		<b>1</b>	<b>2</b>				<b>1</b>		<b>1</b>			
Biodiversité / Faune et flore	Bien-être animal	Acc.	6	1		1				1	1			
	Protection de la nature	Acc.			1									
	Permis / autorisation animaux	Acc.										1		
	Destruction d'animaux	Acc.		1			1			1		1		
<b>Sous-total</b>		<b>6</b>	<b>2</b>	<b>1</b>	<b>1</b>	<b>1</b>				<b>2</b>	<b>1</b>	<b>2</b>		
Non spécifié		Acc.	1											
	<b>Sous-total</b>		<b>1</b>											
<b>Total</b>			<b>11</b>	<b>2</b>	<b>4</b>	<b>4</b>	<b>5</b>	<b>3</b>	<b>2</b>	<b>3</b>	<b>3</b>	<b>2</b>	<b>2</b>	

**Armes et explosifs**

			2000	2013	2014	2015	2016	2017	2018	2019	2020	2021	2022	2023
Détenation illégale	Arme à feu	Acc.		10	11	2	3	16	12	12	3		3	3
	Arme blanche ou non à feu	Acc.		2			1		1					
	Munition	Acc.				1				1	1	2		
	Non spécifié	Acc.	2					1						
<b>Sous-total</b>		<b>2</b>	<b>12</b>	<b>11</b>	<b>2</b>	<b>5</b>	<b>17</b>	<b>13</b>	<b>13</b>	<b>13</b>	<b>4</b>	<b>2</b>	<b>3</b>	<b>3</b>
Port / transport illégal	Arme à feu	Acc.				1				1				
	Arme blanche ou non à feu	Acc.		1			1		1					1
	Pièces/accessoires	Acc.							1					
	Non spécifié	Acc.			1	1			1		1	1		
<b>Sous-total</b>			<b>1</b>	<b>1</b>	<b>1</b>	<b>2</b>			<b>3</b>	<b>1</b>	<b>1</b>	<b>1</b>		<b>1</b>
Commerce illégal	Arme à feu	Acc.					1							
	Arme blanche ou non à feu	Acc.								1				
<b>Sous-total</b>							<b>1</b>			<b>1</b>				
<b>Total</b>			<b>2</b>	<b>13</b>	<b>12</b>	<b>3</b>	<b>7</b>	<b>18</b>	<b>16</b>	<b>15</b>	<b>5</b>	<b>3</b>	<b>3</b>	<b>4</b>



Protection de la personne

			2000	2013	2014	2015	2016	2017	2018	2019	2020	2021	2022	2023
Discrimination	Racisme et xénophobie	Acc.									1			
	Fondée sur le handicap	Acc.							1					
		Sous-total							1		1			
Protection de la vie privée		Acc.				1		1			1			
		Sous-total				1		1			1			
Caméras de surveillance		Acc.							1					
		Sous-total							1					
Droit à l'image		Acc.				2					1		1	
		Sous-total				2					1		1	
			Total			3		1	2		3		1	

FPF/DGR/DR/BIPOL - Statistiques policières de criminalité (date de clôture: 22/09/2023)  
 Les données pour les années 2001 jusqu'à 2012 ne sont plus publiées mais restent disponibles sur demande auprès du service BIPOL.  
 Les données pour 2023 ne concernent que le 1er trimestre.



**Gesves**

**Infraction Lois spéciales**

**Hormones et dopage**

		2000	2013	2014	2015	2016	2017	2018	2019	2020	2021	2022	2023
<b>Détention</b>	Acc.					1			1				
	Sous-total:					1			1				
	Total:					1			1				

**Protection de la jeunesse**

		2000	2013	2014	2015	2016	2017	2018	2019	2020	2021	2022	2023
<b>Législation sur l'obligation scolaire</b>	Acc.								1				
	Sous-total:								1				
<b>Législation sur la protection de la jeunesse</b>	Acc.	4	2	1	5	3	1	5	6	3	5	7	4
	Sous-total:	4	2	1	5	3	1	5	6	3	5	7	4
<b>Non spécifié</b>	Acc.			1									
	Sous-total:			1									
	Total:	4	2	2	5	3	1	5	7	3	5	7	4



Code pénal social

		2000	2013	2014	2015	2016	2017	2018	2019	2020	2021	2022	2023
<b>Harcèlement au travail</b>	Acc.					1		1		1		1	
	Sous-total:					1		1		1		1	
<b>Temps de travail</b>	Acc.				1			1					
	Sous-total:				1			1					
<b>Travail illégal</b>	Acc.											1	
	Sous-total:											1	
<b>Fraude sociale aux cotisations (travail au noir)</b>	Acc.											2	
	Sous-total:											2	
<b>Documents sociaux</b>	Acc.				2				1				
	Sous-total:				2				1				
<b>Sécurité sociale</b>	Acc.				2				1				
	Sous-total:				2				1				
<b>Infr. contre foi publique en droit pénal social</b>	Acc.							1	1				
	Sous-total:							1	1				
<b>Escroquerie en droit pénal social</b>	Acc.				2				1				
	Sous-total:				2				1				
<b>Autres</b>	Acc.				1					2			
	Sous-total:				1					2			
	Total:				8	1		3	4	3		4	

Ivresse et alcool

		2000	2013	2014	2015	2016	2017	2018	2019	2020	2021	2022	2023
<b>Ivresse publique</b>	Acc.						2	2			1	2	
	Sous-total:						2	2			1	2	
	Total:						2	2			1	2	



Registre de population

		2000	2013	2014	2015	2016	2017	2018	2019	2020	2021	2022	2023
	Acc.	6	9	6		1		9	3	7	1	1	3
	Sous-total:	6	9	6		1		9	3	7	1	1	3
	Total:	6	9	6		1		9	3	7	1	1	3

Santé publique

		2000	2013	2014	2015	2016	2017	2018	2019	2020	2021	2022	2023
Denrées alimentaires	Acc.								2				
	Sous-total:								2				
Refus ou négligence respect mesures	Acc.									16	5		
	Sous-total:									16	5		
Autres	Acc.									3			
	Sous-total:									3			
	Total:								2	19	5		

Travail

		2000	2013	2014	2015	2016	2017	2018	2019	2020	2021	2022	2023
Commerce ambulant	Acc.					1							
	Sous-total:					1							
Non spécifié	Acc.								1				
	Sous-total:								1				
	Total:					1			1				



**Protection des revenus publics**

		2000	2013	2014	2015	2016	2017	2018	2019	2020	2021	2022	2023
<b>Fraude sociale aux allocations</b>	Acc.				1								
	Sous-total:				1								
<b>Fraude TVA</b>	Acc.												1
	Sous-total:												1
<b>Non spécifié</b>	Acc.	1											
	Sous-total:	1											
	Total:	1			1								1

**Législation économique**

		2000	2013	2014	2015	2016	2017	2018	2019	2020	2021	2022	2023
<b>Sociétés</b>	Acc.									1			
	Sous-total:									1			
	Total:									1			

**Pratiques commerciales**

		2000	2013	2014	2015	2016	2017	2018	2019	2020	2021	2022	2023
<b>Non spécifié</b>	Acc.			2									
	Sous-total:			2									
<b>Autres</b>	Acc.		2										
	Sous-total:		2										
	Total:		2	2									



Autres lois spéciales

		2000	2013	2014	2015	2016	2017	2018	2019	2020	2021	2022	2023
<b>Transport</b>	<b>Acc.</b>							1			2		
	<b>Sous-total:</b>							1			2		
<b>Prévention: incendies, explosions, accidents</b>	<b>Acc.</b>			1									
	<b>Sous-total:</b>			1									
<b>Energie</b>	<b>Acc.</b>	1											
	<b>Sous-total:</b>	1											
<b>Dégradation involontaire câbles télécommunication</b>	<b>Acc.</b>									1			
	<b>Sous-total:</b>									1			
<b>Autres</b>	<b>Acc.</b>								1				
	<b>Sous-total:</b>								1				
	<b>Total:</b>	1		1				1	1	1	2		



# ***STATISTIQUES POLICIERES DE CRIMINALITE***

---

***LIEU DE PERPETRATION: COMMUNE***

**Gesves**

***ANNEXE III: DETAIL  
FIGURES CRIMINELLES / PHENOMENES***



Gesves

FC Vol moyen de transport

		2000	2013	2014	2015	2016	2017	2018	2019	2020	2021	2022	2023
Vol de voiture	Acc.	7	2	3	4	2	5	6	1	1		4	
	Tent.	2	1	1		2	1						
	<b>Total</b>	<b>9</b>	<b>3</b>	<b>4</b>	<b>4</b>	<b>4</b>	<b>6</b>	<b>6</b>	<b>1</b>	<b>1</b>		<b>4</b>	
Vol de moto	Acc.		1		3		1			1			
	<b>Total</b>		<b>1</b>		<b>3</b>		<b>1</b>			<b>1</b>			
Carjacking	Tent.	1											
	<b>Total</b>	<b>1</b>											
Vol dans les garages	Acc.		1			1	1	1				1	
	<b>Total</b>		<b>1</b>			<b>1</b>	<b>1</b>	<b>1</b>				<b>1</b>	
Vol de vélomoteur	Acc.			3	1	1	1						
	<b>Total</b>			<b>3</b>	<b>1</b>	<b>1</b>	<b>1</b>						
Vol de vélo	Acc.	3	4	3		1	1	2		1	2	1	
	<b>Total</b>	<b>3</b>	<b>4</b>	<b>3</b>		<b>1</b>	<b>1</b>	<b>2</b>		<b>1</b>	<b>2</b>	<b>1</b>	



**FC Cambriolage**

		2000	2013	2014	2015	2016	2017	2018	2019	2020	2021	2022	2023
<b>Cambriolage dans habitation</b>	<b>Acc.</b>	16	26	48	25	20	29	29	16	16	4	22	2
	<b>Tent.</b>	6	14	23	19	6	7	12	12	8	8	8	8
	<b>Total</b>	<b>22</b>	<b>40</b>	<b>71</b>	<b>44</b>	<b>26</b>	<b>36</b>	<b>41</b>	<b>28</b>	<b>24</b>	<b>12</b>	<b>30</b>	<b>10</b>
<b>Cambriolage ds entreprise ou commerce</b>	<b>Acc.</b>	1	4	1	2	1	2	1	1	2			
	<b>Tent.</b>	1		1		1		1	2				
	<b>Total</b>	<b>2</b>	<b>4</b>	<b>2</b>	<b>2</b>	<b>2</b>	<b>2</b>	<b>2</b>	<b>3</b>	<b>2</b>			
<b>Cambriolage ds service public ou bâtiment administ</b>	<b>Acc.</b>	9	4		1	2	1	3	2	2	1	1	
	<b>Tent.</b>		1					1		2	1	2	
	<b>Total</b>	<b>9</b>	<b>5</b>		<b>1</b>	<b>2</b>	<b>1</b>	<b>4</b>	<b>2</b>	<b>4</b>	<b>2</b>	<b>3</b>	
<b>Cambriolage dans bâtiment (total)</b>	<b>Acc.</b>	26	34	49	28	23	32	33	19	20	5	23	2
	<b>Tent.</b>	7	15	24	19	7	7	14	14	10	9	10	8
	<b>Total</b>	<b>33</b>	<b>49</b>	<b>73</b>	<b>47</b>	<b>30</b>	<b>39</b>	<b>47</b>	<b>33</b>	<b>30</b>	<b>14</b>	<b>33</b>	<b>10</b>



**FC Vol autre**

		2000	2013	2014	2015	2016	2017	2018	2019	2020	2021	2022	2023
<b>Vol à main armée</b>	Acc.				1		1	1	1			1	
	Tent.	2											
	<b>Total</b>	<b>2</b>			<b>1</b>		<b>1</b>	<b>1</b>	<b>1</b>			<b>1</b>	
<b>Vol avec violence sans arme</b>	Acc.	1	2		1	1	4		1	1		1	
	Tent.	1			1	1			3		1		
	<b>Total</b>	<b>2</b>	<b>2</b>		<b>2</b>	<b>2</b>	<b>4</b>		<b>4</b>	<b>1</b>	<b>1</b>	<b>1</b>	
<b>Vol dans ou sur un véhicule</b>	Acc.	21	18	9	12	13	9	11	9	5	2	9	
	Tent.	2		1	1		3	2		1		1	
	<b>Total</b>	<b>23</b>	<b>18</b>	<b>10</b>	<b>13</b>	<b>13</b>	<b>12</b>	<b>13</b>	<b>9</b>	<b>6</b>	<b>2</b>	<b>10</b>	
<b>Vol d'armes et explosifs</b>	Acc.	4	2	2	1	1				3	1	1	
	<b>Total</b>	<b>4</b>	<b>2</b>	<b>2</b>	<b>1</b>	<b>1</b>				<b>3</b>	<b>1</b>	<b>1</b>	
<b>Vol à l'arraché</b>	Acc.	1											1
	<b>Total</b>	<b>1</b>											<b>1</b>
<b>Vol à la tire</b>	Acc.	1			1	1							
	<b>Total</b>	<b>1</b>			<b>1</b>	<b>1</b>							
<b>Vol par ruse</b>	Acc.	2			1				1				
	Tent.	1											
	<b>Total</b>	<b>3</b>			<b>1</b>				<b>1</b>				
<b>Vol de métaux</b>	Acc.	1	4	1									
	<b>Total</b>	<b>1</b>	<b>4</b>	<b>1</b>									
<b>Vol sur les chantiers</b>	Acc.	3	2	2	1	1	2		1	1		4	1
	Tent.							1					
	<b>Total</b>	<b>3</b>	<b>2</b>	<b>2</b>	<b>1</b>	<b>1</b>	<b>2</b>	<b>1</b>	<b>1</b>	<b>1</b>		<b>4</b>	<b>1</b>
<b>Vol d'animaux</b>	Acc.		4	1	2								
	<b>Total</b>		<b>4</b>	<b>1</b>	<b>2</b>								



**Criminalité ICT**

		2000	2013	2014	2015	2016	2017	2018	2019	2020	2021	2022	2023
<b>Fraude de cartes de paiements</b>	Acc.	1		1				1	2	1	2		
	Total	1		1				1	2	1	2		
<b>Phishing</b>	Acc.								1	1			
	Total								1	1			

**FC Autre**

		2000	2013	2014	2015	2016	2017	2018	2019	2020	2021	2022	2023
<b>Violence contre les métiers d'intérêt général</b>	Acc.		3		1	1						2	
	Total		3		1	1						2	
<b>Graffiti</b>	Acc.					1	2		2		1		
	Total					1	2		2		1		
<b>Dégradation de voiture</b>	Acc.	5	18	15	11	10	6	16	5	10	11	15	1
	Total	5	18	15	11	10	6	16	5	10	11	15	1



**PH Violence intrafamiliale (VIF)**

		2000	2013	2014	2015	2016	2017	2018	2019	2020	2021	2022	2023
VIF: physique, dans le couple	Acc.	3	7	7	7	5	6	3	9	6	5	10	3
	Tent.							1			1		
	<b>Total</b>	<b>3</b>	<b>7</b>	<b>7</b>	<b>7</b>	<b>5</b>	<b>6</b>	<b>4</b>	<b>9</b>	<b>6</b>	<b>6</b>	<b>10</b>	<b>3</b>
VIF: physique, envers des descendants	Acc.		3	1	1	1	1	1				2	1
	<b>Total</b>		<b>3</b>	<b>1</b>	<b>1</b>	<b>1</b>	<b>1</b>	<b>1</b>				<b>2</b>	<b>1</b>
VIF: physique, envers d'autres membres	Acc.	4	1	1			2		1			3	
	<b>Total</b>	<b>4</b>	<b>1</b>	<b>1</b>			<b>2</b>		<b>1</b>			<b>3</b>	
VIF: sexuelle, dans le couple	Acc.										1		
	<b>Total</b>										<b>1</b>		
VIF: sexuelle, envers des descendants	Acc.		2				1		1		1		
	<b>Total</b>		<b>2</b>				<b>1</b>		<b>1</b>		<b>1</b>		
VIF: psychique, dans le couple	Acc.	23	6	9	5	3	8	9	8	7	15	6	6
	<b>Total</b>	<b>23</b>	<b>6</b>	<b>9</b>	<b>5</b>	<b>3</b>	<b>8</b>	<b>9</b>	<b>8</b>	<b>7</b>	<b>15</b>	<b>6</b>	<b>6</b>
VIF: psychique, envers des descendants	Acc.											4	
	<b>Total</b>											<b>4</b>	
VIF: psychique, envers d'autres membres	Acc.						1					1	
	<b>Total</b>						<b>1</b>					<b>1</b>	
VIF: économique, dans le couple	Acc.										1		
	<b>Total</b>										<b>1</b>		
VIF: économique, envers d'autres membres	Acc.	4		1	1		2					1	
	<b>Total</b>	<b>4</b>		<b>1</b>	<b>1</b>		<b>2</b>					<b>1</b>	

**PH Hormones et dopage**

		2000	2013	2014	2015	2016	2017	2018	2019	2020	2021	2022	2023
Dopage humain	Acc.					1			1				
	<b>Total</b>					<b>1</b>			<b>1</b>				



**PH Drogues**

		2000	2013	2014	2015	2016	2017	2018	2019	2020	2021	2022	2023
<b>Vente de cocaïne</b>	Acc.								1		1	1	
	Total								1		1	1	
<b>Vente de drogues synthétiques</b>	Acc.										1		
	Total										1		
<b>Production de cannabis (culture)</b>	Acc.					1							
	Total					1							
<b>Vente de cannabis en grande quantité</b>	Acc.						1						
	Total						1						
<b>Vente-traffic d'héroïne</b>	Acc.		1				1						
	Total		1				1						

**PH Trafic d'armes**

		2000	2013	2014	2015	2016	2017	2018	2019	2020	2021	2022	2023
<b>Commerce et production d'arme à feu et mun.</b>	Acc.						1						
	Total						1						
<b>Commerce et production d'arme non à feu</b>	Acc.								1				
	Total								1				

**PH Traite des êtres humains**

		2000	2013	2014	2015	2016	2017	2018	2019	2020	2021	2022	2023
<b>TEH - exploitation sexuelle</b>	Acc.								1				
	Total								1				

**PH Violence dans l'espace public**

		2000	2013	2014	2015	2016	2017	2018	2019	2020	2021	2022	2023
<b>Violence physique (transport public)</b>	Acc.						1						
	Total						1						
<b>Violence physique (voie publique)</b>	Acc.		4	12	2	5	9	6	6	4	3	3	
	Tent.			1					1			1	
	Total		4	13	2	5	9	6	7	4	3	4	



**PH Violence dans l'espace public**

		2000	2013	2014	2015	2016	2017	2018	2019	2020	2021	2022	2023
<b>Violence physique (autre endroit public)</b>	Acc.	1											
	Total	1											
<b>Violence physique (endroit accessible au public)</b>	Acc.	6	1	4	2			4	4	1		1	
	Total	6	1	4	2			4	4	1		1	
<b>Violence sexuelle (voie publique)</b>	Acc.				1						1		
	Tent.										1		
	Total				1						2		
<b>Violence sexuelle (endroit accessible au public)</b>	Acc.	2			1					1			
	Total	2			1					1			
<b>Violence psychique (voie publique)</b>	Acc.	7	5	7	3	3	7	8	2	7	4	2	2
	Total	7	5	7	3	3	7	8	2	7	4	2	2
<b>Violence psychique (autre endroit public)</b>	Acc.		1							1			
	Total		1							1			
<b>Violence psychique (endroit accessible au public)</b>	Acc.			1	1	1	2	2	2		2	5	
	Total			1	1	1	2	2	2		2	5	
<b>Vol à main armée (voie publique)</b>	Acc.											1	
	Tent.	1											
	Total	1										1	
<b>Vol à main armée (endroit accessible au public)</b>	Acc.						1						
	Tent.	1											
	Total	1					1						
<b>Vol avec violence sans arme (voie publique)</b>	Acc.		2			1							
	Tent.	1											
	Total	1	2			1							





**PH Autre**

		2000	2013	2014	2015	2016	2017	2018	2019	2020	2021	2022	2023
<b>Terrorisme, extrémisme et radicalisme</b>	<b>Acc.</b>											1	
	<b>Total</b>											1	
<b>Cyberharcèlement</b>	<b>Acc.</b>			4	3			3			5	6	3
	<b>Total</b>			4	3			3			5	6	3
<b>Fraude à l'identité</b>	<b>Acc.</b>		2	1	1	6	3		3	1	1	2	1
	<b>Total</b>		2	1	1	6	3		3	1	1	2	1

# ***STATISTIQUES POLICIERES DE CRIMINALITE***

---

***LIEU DE PERPETRATION: COMMUNE***

**Gesves**

***ANNEXE IV: FAITS ENREGISTRES  
NON CRIMINELS***



Gesves

Faits non criminels

Maladies / Décès / Disparition

	2000	2013	2014	2015	2016	2017	2018	2019	2020	2021	2022	2023
Suicide	2		2	3		2	3	2	3	3	1	
Personne malade		2	1	3	1	3		1			1	
Décès suspect			1		1		1	1		1		
Décès naturel			1	1			1		2			
Disparition (personne disparue)	1	4	7	2	1	2	2	1	4	5	1	1
Accident (sauf roulage)		1	2			1	1	1			1	1
Autres	1											
<b>Total</b>	<b>4</b>	<b>7</b>	<b>14</b>	<b>9</b>	<b>3</b>	<b>8</b>	<b>8</b>	<b>6</b>	<b>9</b>	<b>9</b>	<b>4</b>	<b>2</b>

Appels

	2000	2013	2014	2015	2016	2017	2018	2019	2020	2021	2022	2023
Appels	3	1							1			
<b>Total</b>	<b>3</b>	<b>1</b>							<b>1</b>			

Problèmes sociaux

	2000	2013	2014	2015	2016	2017	2018	2019	2020	2021	2022	2023
Différends familiaux	9	3	2	3	1	3	2		4	8	11	1
Différend (pas de coups)	6	4	3	3			3		2	2	3	1
Affaire civile	3	1		2			1				1	
Protection de la jeunesse	9	8	16	35	35	12	26	24	24	13	33	3
Autres	1							1		1	1	1
<b>Total</b>	<b>28</b>	<b>16</b>	<b>21</b>	<b>43</b>	<b>36</b>	<b>15</b>	<b>32</b>	<b>25</b>	<b>30</b>	<b>24</b>	<b>49</b>	<b>6</b>



### Catastrophes

	2000	2013	2014	2015	2016	2017	2018	2019	2020	2021	2022	2023
Fuite de gaz		1										
Dégâts tempête		1		1								
Autres	1											
<b>Total</b>	<b>1</b>	<b>2</b>		<b>1</b>								

### Ordre public

	2000	2013	2014	2015	2016	2017	2018	2019	2020	2021	2022	2023
Troubles	1					1		1	1		1	
Autres	1										2	
<b>Total</b>	<b>2</b>					<b>1</b>		<b>1</b>	<b>1</b>		<b>3</b>	

### Agissements suspects

	2000	2013	2014	2015	2016	2017	2018	2019	2020	2021	2022	2023
	4	2	4		1		2	2	1		1	
<b>Total</b>	<b>4</b>	<b>2</b>	<b>4</b>		<b>1</b>		<b>2</b>	<b>2</b>	<b>1</b>		<b>1</b>	

### Objets trouvés

	2000	2013	2014	2015	2016	2017	2018	2019	2020	2021	2022	2023
							1	1		1		
<b>Total</b>							<b>1</b>	<b>1</b>		<b>1</b>		

### Objets perdus

	2000	2013	2014	2015	2016	2017	2018	2019	2020	2021	2022	2023
	80	124	126	118	151	110	92	90	91	90	113	36
<b>Total</b>	<b>80</b>	<b>124</b>	<b>126</b>	<b>118</b>	<b>151</b>	<b>110</b>	<b>92</b>	<b>90</b>	<b>91</b>	<b>90</b>	<b>113</b>	<b>36</b>



**Autres non-infractions**

	2000	2013	2014	2015	2016	2017	2018	2019	2020	2021	2022	2023
Réhabilitation	1											
Non-respect des conditions						1			1			
Procès-verbal d'information	8	1	2			3	1		1	2	3	
Notification		5	1	1	1	1	1	1	1	1	1	
Fonction de contrôle armes										1	1	
Autres non infractions	17											
<b>Total</b>	<b>26</b>	<b>6</b>	<b>3</b>	<b>1</b>	<b>1</b>	<b>5</b>	<b>2</b>	<b>1</b>	<b>3</b>	<b>4</b>	<b>5</b>	