

STATISTIQUES POLICIERES DE CRIMINALITE

LIEU DE PERPETRATION: COMMUNE

Gembloux

2000 - Trimestre 1 2023

Police fédérale - DGRIDRIIBIPOL

STATISTIQUES POLICIERES DE CRIMINALITE

LIEU DE PERPETRATION: COMMUNE

Gembloux

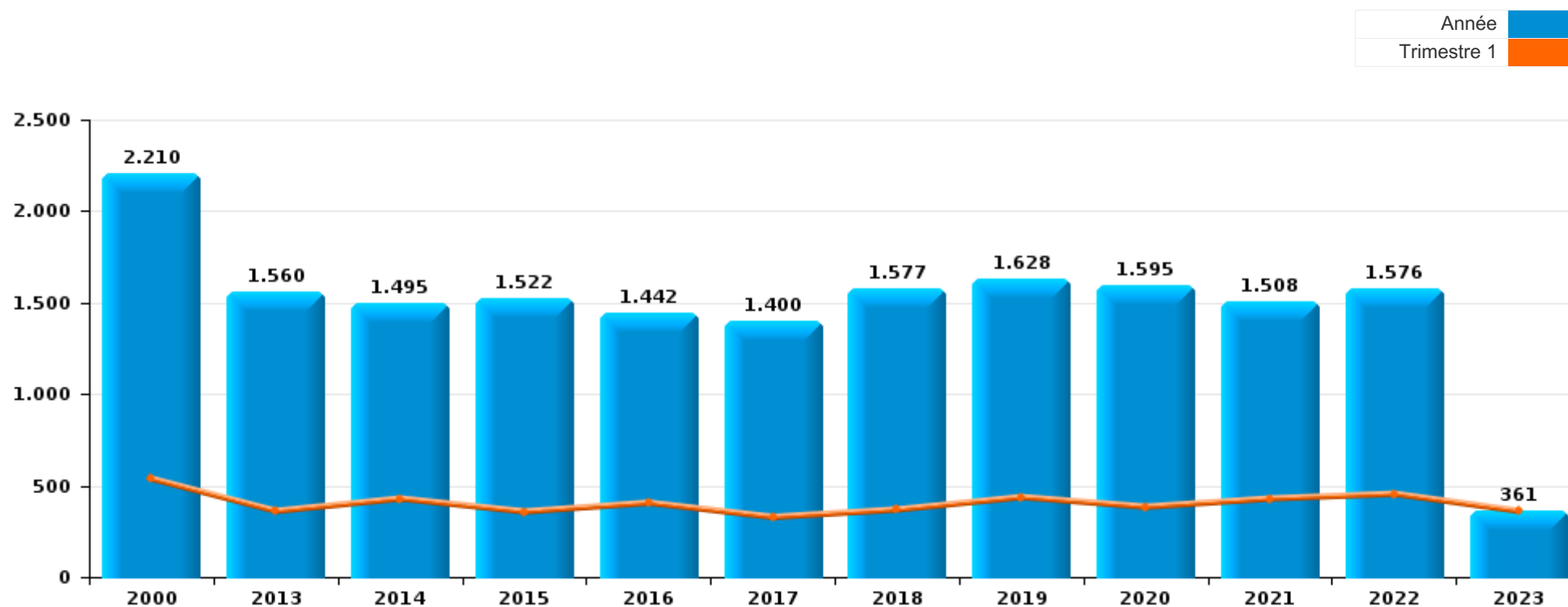
PARTIE I : INFRACTIONS JUDICIAIRES

CRIMINALITE ENREGISTREE COMMISE AU NIVEAU DE LA COMMUNE



Gembloux

	2000	2013	2014	2015	2016	2017	2018	2019	2020	2021	2022	2023
Nombre total des délits	2.210	1.560	1.495	1.522	1.442	1.400	1.577	1.628	1.595	1.508	1.576	361



FPF/DGR/DRI/BIPOL - Statistiques policières de criminalité (date de clôture: 22/09/2023)

Les données pour les années 2001 jusqu'à 2012 ne sont plus publiées mais restent disponibles sur demande auprès du service BIPOL.

Les données pour 2023 ne concernent que le 1er trimestre.



Gembloux

	2000	2013	2014	2015	2016	2017	2018	2019	2020	2021	2022	2023
Vol et extorsion	1.002	654	649	580	570	540	595	584	412	362	481	98
Dégradation de la propriété	221	203	157	171	169	164	138	135	136	137	148	24
Infr. contre l'intégrité physique	140	134	108	152	113	113	121	156	121	118	148	41
Fraude	384	63	73	56	59	60	84	96	115	120	173	30
Infr. contre autres valeurs morales et sentiments	36	54	80	71	46	48	61	89	67	76	69	17
Armes et explosifs	21	55	38	42	62	60	133	56	43	45	78	23
Registre de population	6	54	66	49	68	50	59	53	53	61	56	10
Drogues	58	50	58	95	32	55	31	48	39	53	54	10
Criminalité informatique		28	37	34	49	51	53	52	42	43	100	25
Infr. contre la sécurité publique	71	61	46	50	34	26	36	36	45	32	49	19
Santé publique		2		2			1	1	268	195		
Environnement	25	24	17	32	55	33	43	47	41	58	51	10
Infr. contre les moeurs	79	11	19	17	14	23	33	24	34	43	17	5
Législation sur les étrangers	3	25	31	18	37	46	50	36	20	16	24	4
Infr. contre la foi publique	28	18	21	30	17	25	31	43	26	16	25	9
Infr. contre la famille	60	34	14	14	6	9	16	24	27	21	12	4
Ivresse et alcool	5	20	10	14	15	18	20	27	23	26	22	5
Protection de la jeunesse	3	10	14	21	9	13	14	34	17	30	22	5
Infr. contre l'autorité publique	20	12	13	16	13	17	13	24	24	13	17	7
Autres lois spéciales	3	13	6	21	31	18	8	28	11	3	1	1
Infr. relative au statut juridique de l'enfant	3	7	10	10	16	5	7	14	13	7	12	4
Code pénal social		10	14	10	12	8	11	7	4	13	7	5
Protection de la personne	6	7	4	5	3	5	6	7	10	6	6	1
Pratiques commerciales	2	1	4	3	2	9	5	3	1	7		2
Travail	2	3	3	2	2	3		2	3	4		1
Contravention Code pénal	23							1				
Infr. contre la liberté individuelle	5	3	1	2	2	1	2				2	1
Carte d'identité	1	1			2		4	1		1		
Protection des revenus publics		1		1	2		1			2		
Traite des êtres humains		1		1	1						1	
Exercice illégal de l'autorité publique	1		1		1							
Législation économique				3								
Hormones et dopage	1	1										
Marchand de sommeil							1				1	
Autres infractions Code pénal			1									
Sécurité privée	1											
Sous-total	2.210	1.560	1.495	1.522	1.442	1.400	1.577	1.628	1.595	1.508	1.576	361
Contravention règlement policier local	4	2			3	131	119	144	85	71	95	19
Sous-total	4	2			3	131	119	144	85	71	95	19
Total	2.214	1.562	1.495	1.522	1.445	1.531	1.696	1.772	1.680	1.579	1.671	380

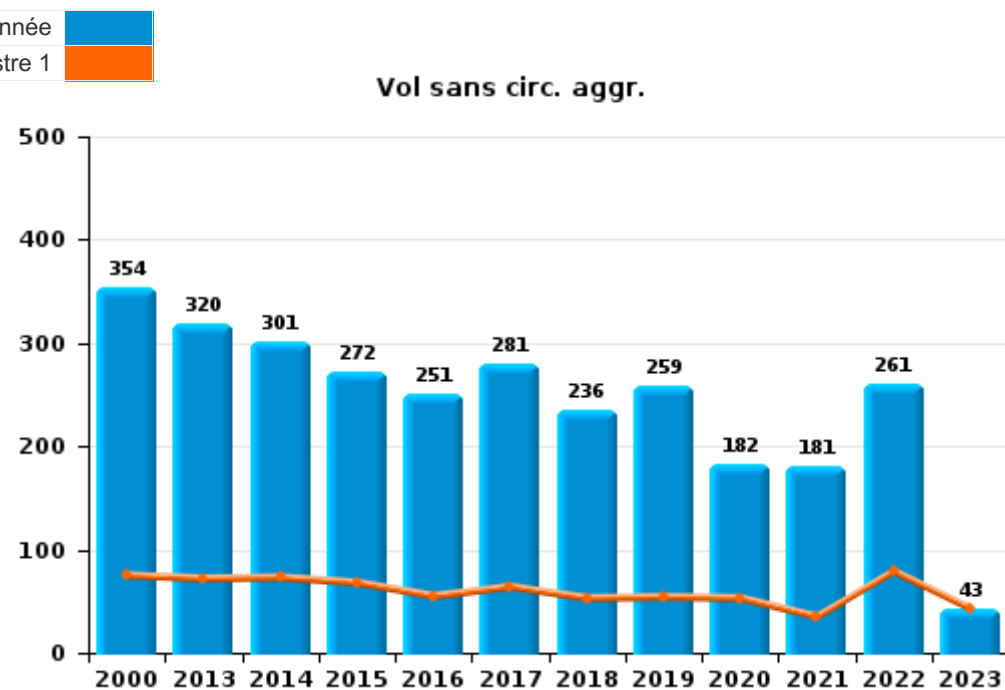
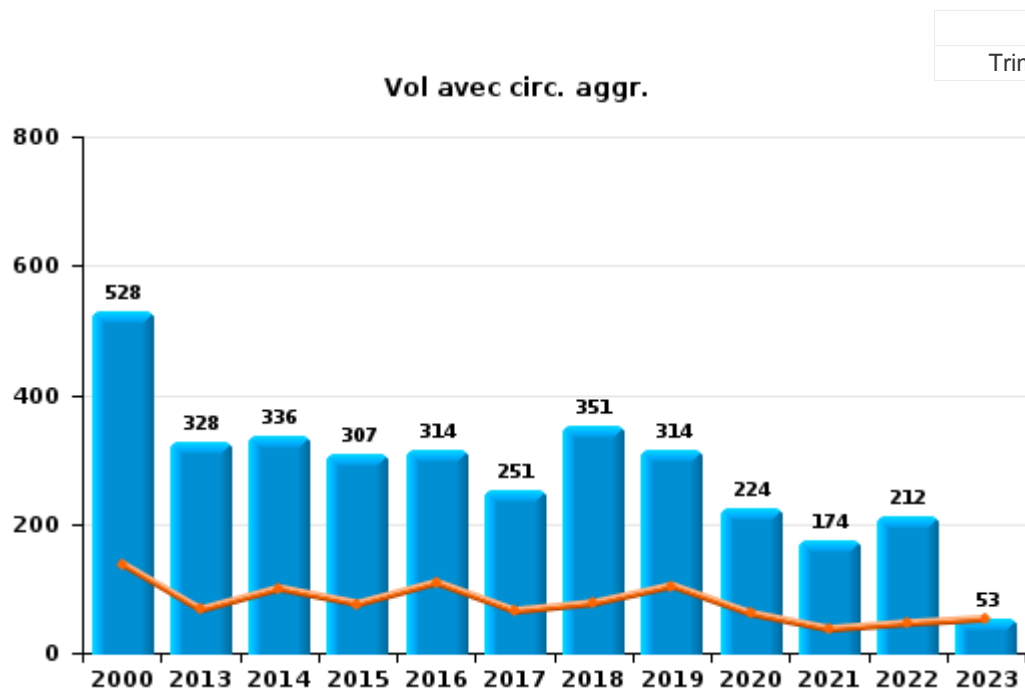
FPF/DGR/DRI/BIPOL - Statistiques policières de criminalité (date de clôture: 22/09/2023)
 Les données pour les années 2001 jusqu'à 2012 ne sont plus publiées mais restent disponibles sur demande auprès du service BIPOL.
 Les données pour 2023 ne concernent que le 1er trimestre.



I.1. Catégorie des infractions : Vol et extorsion (top 5 des infractions au niveau national 2022)

Gembloux

	2000	2013	2014	2015	2016	2017	2018	2019	2020	2021	2022	2023
Vol avec circ. agr.	528	328	336	307	314	251	351	314	224	174	212	53
Vol sans circ. agr.	354	320	301	272	251	281	236	259	182	181	261	43
Vol non spécifié	113	3	4	1	3	2	2	1	2	2	1	
Extorsion	6	3	8		2	6	6	10	4	5	7	2
Autres	1											
Total	1.002	654	649	580	570	540	595	584	412	362	481	98





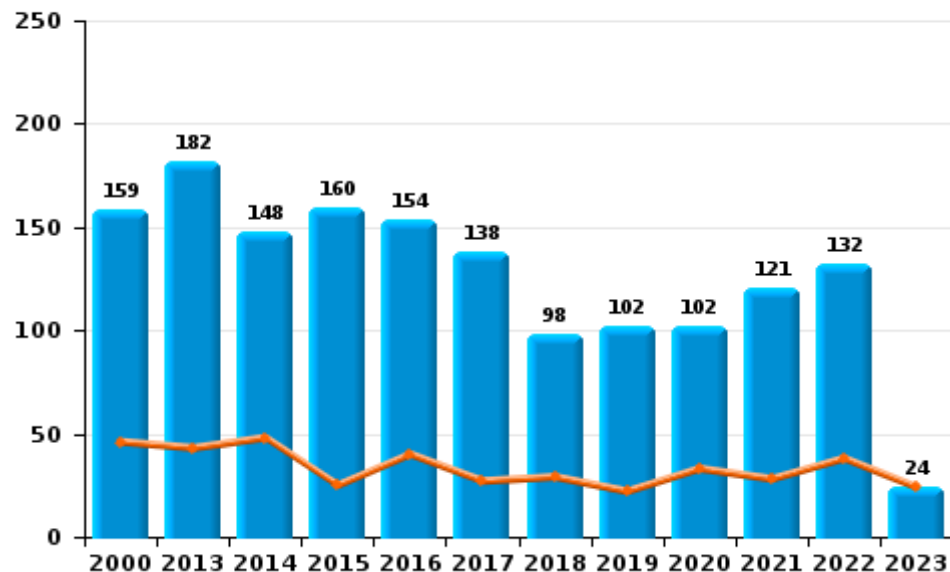
I.2. Catégorie des infractions : Dégradation de la propriété (top 5 des infractions au niveau national 2022)

Gembloux

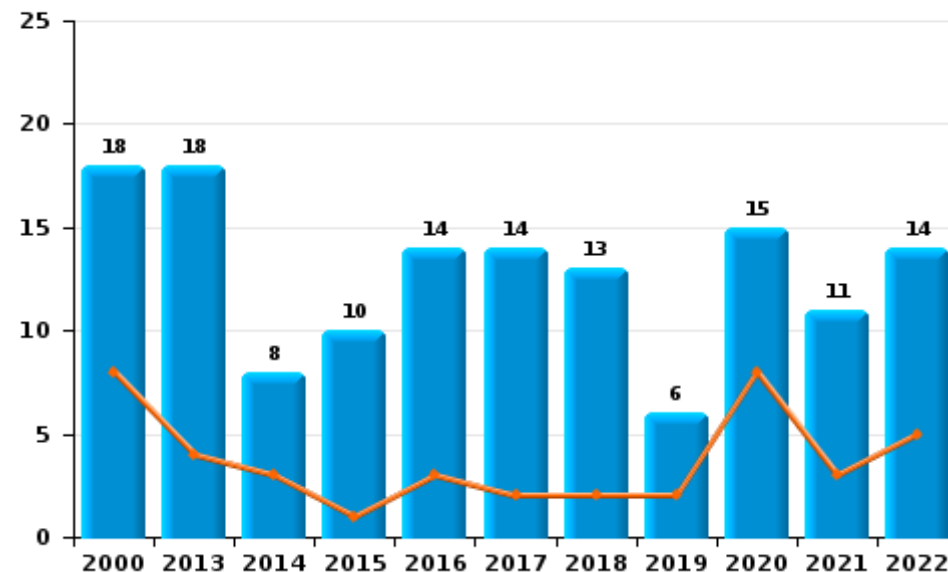
	2000	2013	2014	2015	2016	2017	2018	2019	2020	2021	2022	2023
Vandalisme	159	182	148	160	154	138	98	102	102	121	132	24
Destruction, dénaturation, dégradation	44	3	1	1	1	12	27	27	19	5	2	
Incendie volontaire	10	11	5	5	7	6	6	4	6	5	6	
Incendie involontaire	8	7	3	5	7	8	7	2	9	6	8	
Total	221	203	157	171	169	164	138	135	136	137	148	24



Vandalisme



Incendie

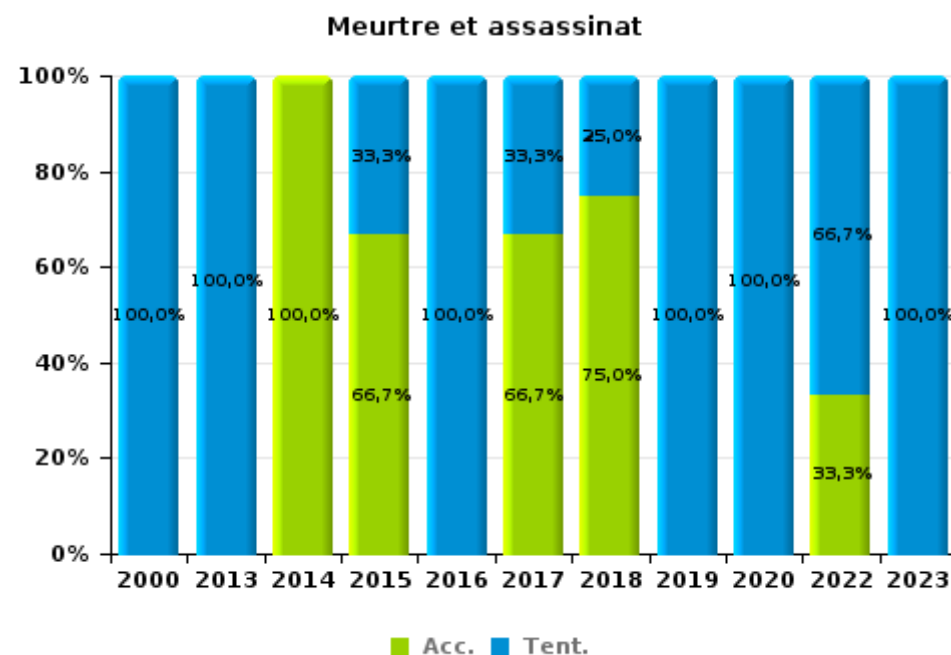
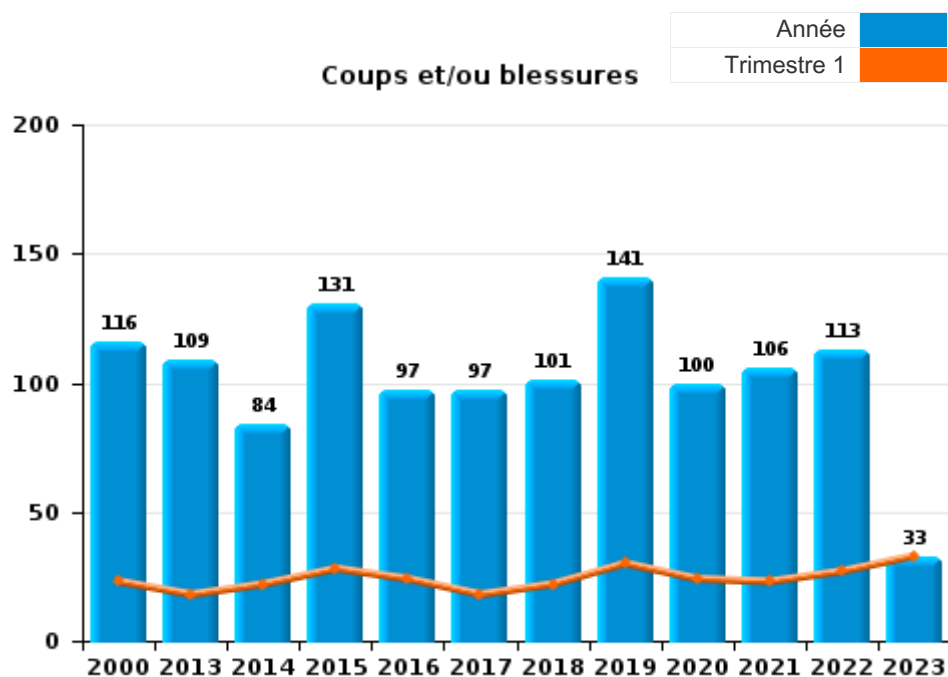




I.3. Catégorie des infractions : Infr. contre l'intégrité physique (top 5 des infractions au niveau national 2022)

Gembloux

	2000	2013	2014	2015	2016	2017	2018	2019	2020	2021	2022	2023
Coups et/ou blessures	116	109	84	131	97	97	101	141	100	106	113	33
Autres	23	24	22	18	13	13	16	13	20	12	32	7
Meurtre et assassinat	1	1	2	3	3	3	4	2	1		3	1
Total	140	134	108	152	113	113	121	156	121	118	148	41





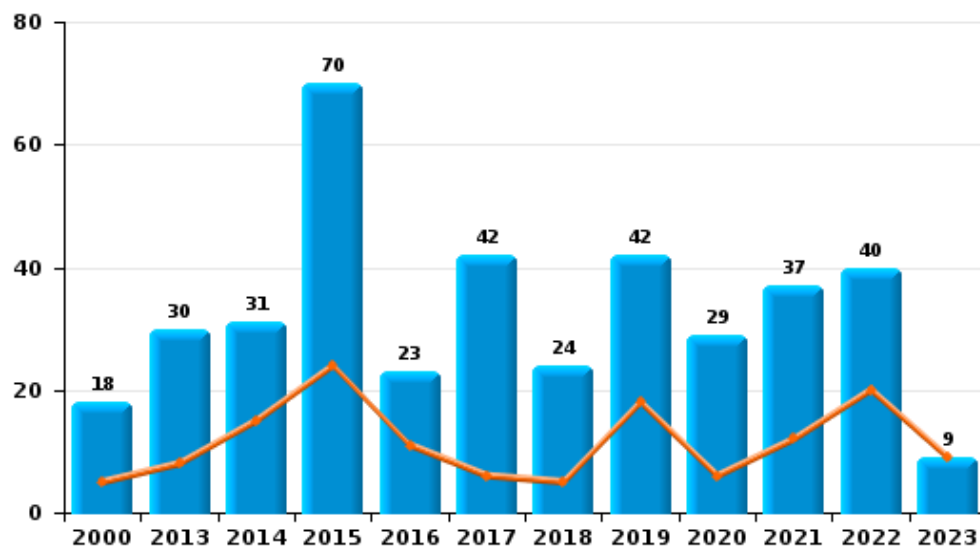
I.4. Catégorie des infractions : Drogues (top 5 des infractions au niveau national 2022)

Gembloux

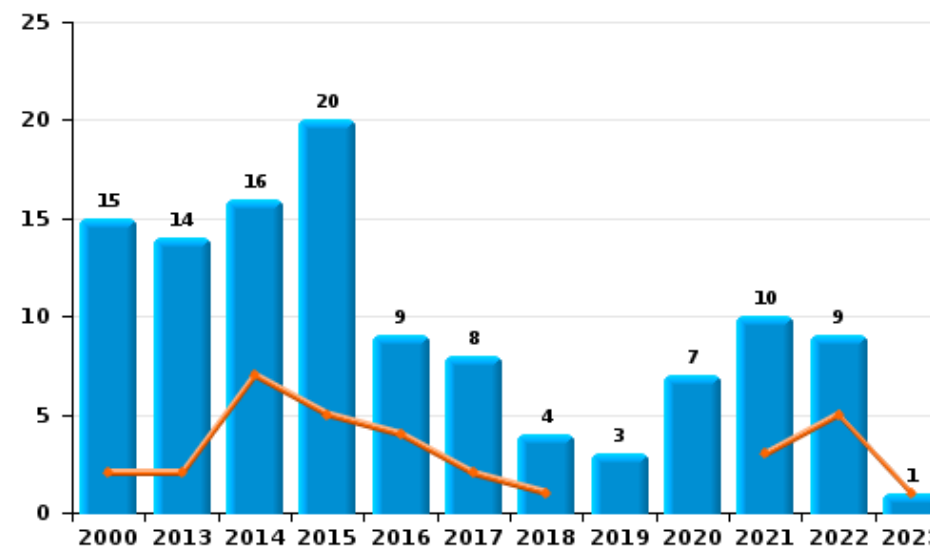
	2000	2013	2014	2015	2016	2017	2018	2019	2020	2021	2022	2023
Détention	18	30	31	70	23	42	24	42	29	37	40	9
Commerce	15	14	16	20	9	8	4	3	7	10	9	1
Usage	21	4	6	2		2	1	1	2		1	
Importation et exportation	4	1	2	2			1	1		4	1	
Fabrication		1	1	1		3	1	1	1	2	2	
Autres			2								1	
Total	58	50	58	95	32	55	31	48	39	53	54	10



Détention



Commerce





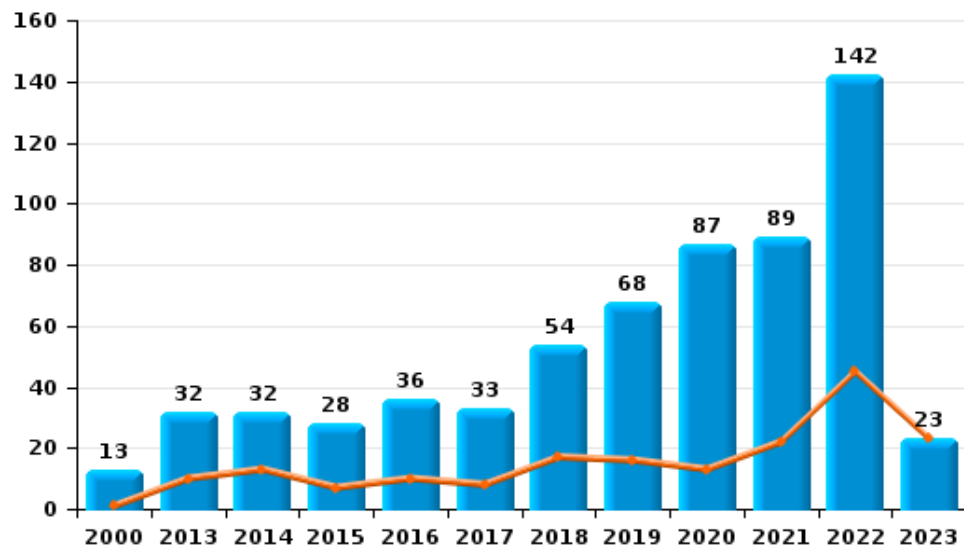
I.5. Catégorie des infractions : Fraude (top 5 des infractions au niveau national 2022)

Gembloux

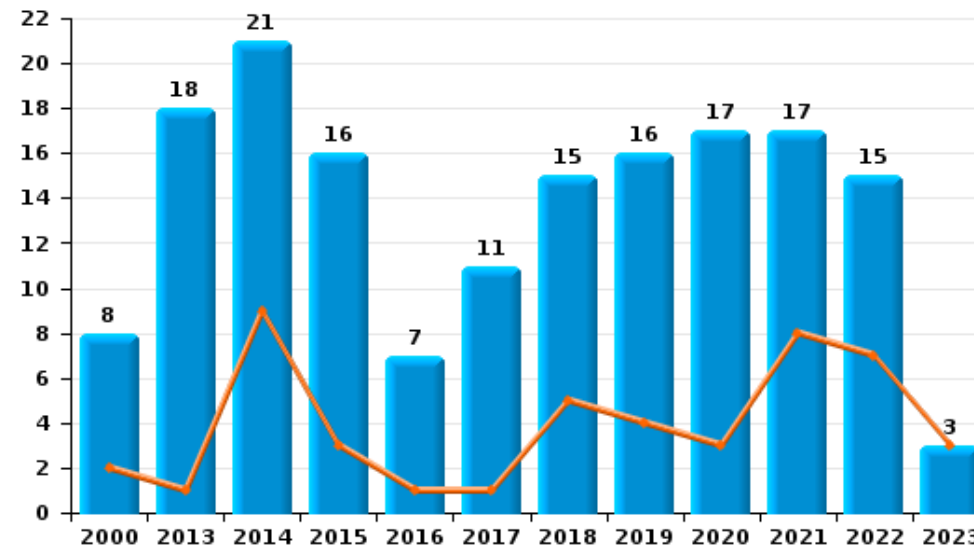
	2000	2013	2014	2015	2016	2017	2018	2019	2020	2021	2022	2023
Escroquerie	13	32	32	28	36	33	54	68	87	89	142	23
Détournement et destruction frauduleuse	338	3	2	1	3	5	2	3	3	5	7	3
Abus de confiance et infr. apparentées	8	18	21	16	7	11	15	16	17	17	15	3
Fraudes: Autres	9	5	5	3	5	6	4	3	6	8	4	1
Recel	9	2	4	3	1	1	5	5	1		1	
Infr. liées à l'insolvabilité		2	5	2	6	4	1		1	1	3	
Grivèlerie	7	1	4	3	1		3	1			1	
Total	384	63	73	56	59	60	84	96	115	120	173	30



Escroquerie



Abus de confiance et infr. apparentées



FPF/DGR/DRI/BIPOL - Statistiques policières de criminalité (date de clôture: 22/09/2023)

Les données pour les années 2001 jusqu'à 2012 ne sont plus publiées mais restent disponibles sur demande auprès du service BIPOL.

Les données pour 2023 ne concernent que le 1er trimestre.

STATISTIQUES POLICIERES DE CRIMINALITE

LIEU DE PERPETRATION: COMMUNE

Gembloux

PARTIE II : FIGURES CRIMINELLES / PHENOMENES



Gembloux

FC Vol moyen de transport

	2000	2013	2014	2015	2016	2017	2018	2019	2020	2021	2022	2023
Vol de voiture	111	30	27	36	18	20	17	15	13	8	10	2
Vol de moto	6	2			2		3		2	2	2	
Carjacking	2		1				2	1				
Homejacking	1						1					
Vol dans les garages	6	4	4	7	2	2	3	4	5	2	3	
Vol de vélomoteur	15	3	7	5		3	5	2	2	2	5	
Vol de vélo	23	21	39	34	31	49	32	22	35	32	39	3

FC Cambriolage

	2000	2013	2014	2015	2016	2017	2018	2019	2020	2021	2022	2023
Cambriolage dans habitation	223	151	171	130	130	118	228	194	107	101	117	24
Cambriolage ds entreprise ou commerce	79	42	32	24	40	27	16	19	19	13	11	6
Cambriolage ds service public ou bâtiment administ	42	10	10	6	9	14	3	4	9	3	5	
Vol au bélier	3	2	2		6	2		2			2	
Cambriolage dans bâtiment (total)	342	202	213	160	178	159	246	217	135	117	133	30



FC Vol autre

	2000	2013	2014	2015	2016	2017	2018	2019	2020	2021	2022	2023
Vol à main armée	17	3	6	3	7	6	2	1	1	1	3	
Vol avec violence sans arme	28	11	19	12	15	12	10	22	16	10	11	5
Vol dans ou sur un véhicule	165	82	81	78	91	74	64	72	33	24	53	16
Vol d'armes et explosifs	13	7	8	3	5	6	8	4	4	3	1	
Arrachage de sac à main	3	1	6	1							1	
Vol à l'arraché	6	3	7	2	2	4	2	5	4	2	4	
Vol à la tire	9	24	19	15	8	11	15	9	7		10	4
Vol à l'étalage	29	37	38	33	33	32	25	30	29	30	58	8
Vol par ruse	26	11	6	8	7	6	5	6	2	2	2	
Vol de métaux	9	20	10	1	5	8	12	12		1	1	
Vol sur les chantiers	13	18	10	25	14	7	9	7	2	6	7	2
Vol d'animaux	4	2	2			1	2	2	1		1	
Vol de cargaison		2			2	2	1	2				

Criminalité ICT

	2000	2013	2014	2015	2016	2017	2018	2019	2020	2021	2022	2023
Fraude de cartes de paiements	4	11	13	8	17	15	20	14	11	10	19	5
Phishing		1							1			
Ransomware					1	1	1	2				
Shouldersurfing				3		2	2	5		1		
Skimming			1			1	1					1

FC Autre

	2000	2013	2014	2015	2016	2017	2018	2019	2020	2021	2022	2023
Violence contre les métiers d'intérêt général	2	2	6	3	1	4	3	2	1	1	5	
Viol collectif							1			1		
Graffiti	1	4		1	2	1	2	5	1	1	3	3
Dégradation de voiture	52	113	93	78	112	91	56	64	64	69	71	9
Rixe au couteau				2								



PH Violence intrafamiliale (VIF)

	2000	2013	2014	2015	2016	2017	2018	2019	2020	2021	2022	2023
VIF: physique, dans le couple	14	33	17	40	28	33	29	51	32	35	39	9
VIF: physique, envers des descendants	4	5	5	10	3	7	4	12	4	7	4	
VIF: physique, envers d'autres membres	22	6	8	5	1		6	4	3	4	4	3
VIF: sexuelle, envers des descendants			1	1		1	2	2	2			
VIF: psychique, dans le couple	46	40	25	24	24	16	27	42	42	27	28	8
VIF: psychique, envers des descendants					1					1		1
VIF: psychique, envers d'autres membres				1				1				1
VIF: économique, dans le couple		1	2			3			2		1	
VIF: économique, envers des descendants						1						
VIF: économique, envers d'autres membres	20	2	1	2			1	2	3			

PH Hormones et dopage

	2000	2013	2014	2015	2016	2017	2018	2019	2020	2021	2022	2023
Dopage humain		1						1				
Engraissement illégal	1											

PH Drogues

	2000	2013	2014	2015	2016	2017	2018	2019	2020	2021	2022	2023
Vente de cocaïne		2	4	5	1	1		1	2	4	3	1
Import-export de cocaïne											1	
Vente de drogues synthétiques		1		2							1	
Production de cannabis (culture)		1		1		1		1		2	2	
Vente de cannabis en grande quantité										1		
Vente-trafic d'héroïne		1	2	3	1						1	



PH Trafic d'armes

	2000	2013	2014	2015	2016	2017	2018	2019	2020	2021	2022	2023
Commerce et production d'arme à feu et mun.		1		2		2	2			1		
Commerce et production d'arme non à feu						1						

PH Traite des êtres humains

	2000	2013	2014	2015	2016	2017	2018	2019	2020	2021	2022	2023
TEH - exploitation économique		1			1						1	
TEH - exploitation sexuelle	1			2		2			1			

PH Violence dans l'espace public

	2000	2013	2014	2015	2016	2017	2018	2019	2020	2021	2022	2023
Violence physique (transport public)	8	3	7	10	4	5	5	4	2	2	5	1
Violence physique (voie publique)	52	34	28	32	34	32	22	42	34	34	31	13
Violence physique (autre endroit public)	3	1	2	2			1	1	2		2	1
Violence physique (endroit accessible au public)	15	16	7	15	11	14	16	18	9	16	20	6
Violence sexuelle (transport public)	1						1	1	1	3		
Violence sexuelle (voie publique)	3	2		3	4	2	3	6	1	12	4	2
Violence sexuelle (autre endroit public)			1	1	1	2	2	1	1	1		
Violence sexuelle (endroit accessible au public)	3	2	2			2	4	2	2	2	2	
Violence psychique (transport public)	5	3	5	6		2	12	5	2	3	1	2
Violence psychique (voie publique)	31	28	24	22	23	11	17	23	34	23	17	7
Violence psychique (autre endroit public)	1	2	3		1	1	2	3	3		4	1
Violence psychique (endroit accessible au public)	10	10	12	9	5	8	6	13	9	12	10	4
Vol à main armée (transport public)	3				2							
Vol à main armée (voie publique)	4		3	2	1	1		1				
Vol à main armée (endroit accessible au public)	5				3	5	2				2	
Vol avec violence sans arme (transport public)	3	1	3	1	1			3			4	
Vol avec violence sans arme (voie publique)	12	4	10	4	8	2	4	8	8	6	1	4
Vol avec violence sans arme (autre endroit public)		1			2					1		
Vol avec violence sans arme (endr. acces. au pub.)	7		2	4	4	3	4	4	2	1	2	



PH Autre

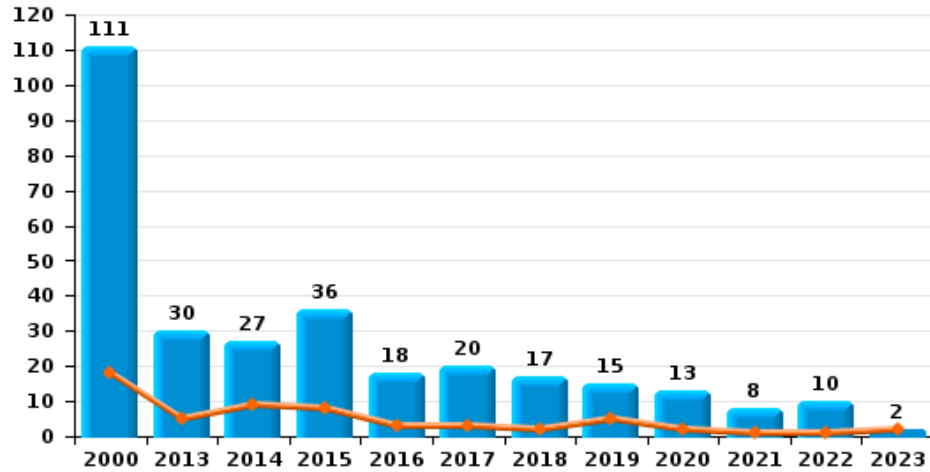
	2000	2013	2014	2015	2016	2017	2018	2019	2020	2021	2022	2023
Faux policiers	1		1	1	1	2	3	1				
Terrorisme, extrémisme et radicalisme					1							
Cyberharcèlement	11	2	13	4	2	4	7	6	4	8	5	3
Fraude à l'identité	4	6	6	10	8	10	11	21	10	10	17	4



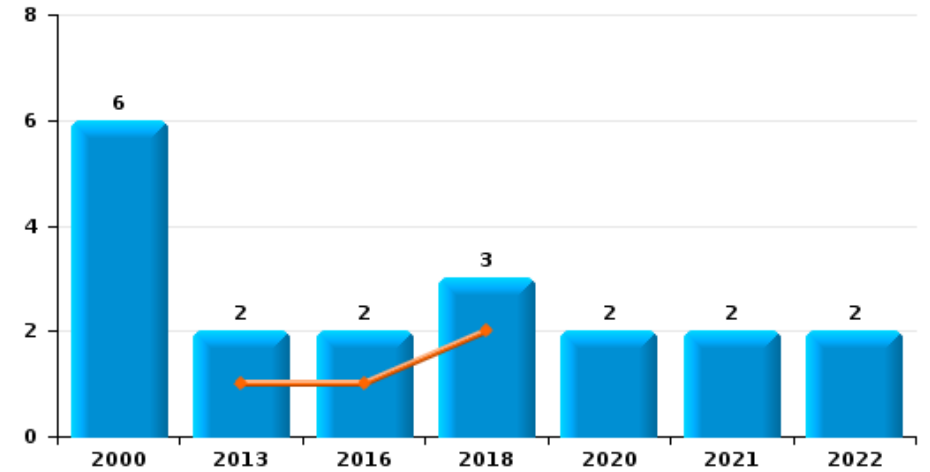
Gembloux

Année	■
Trimestre 1	■

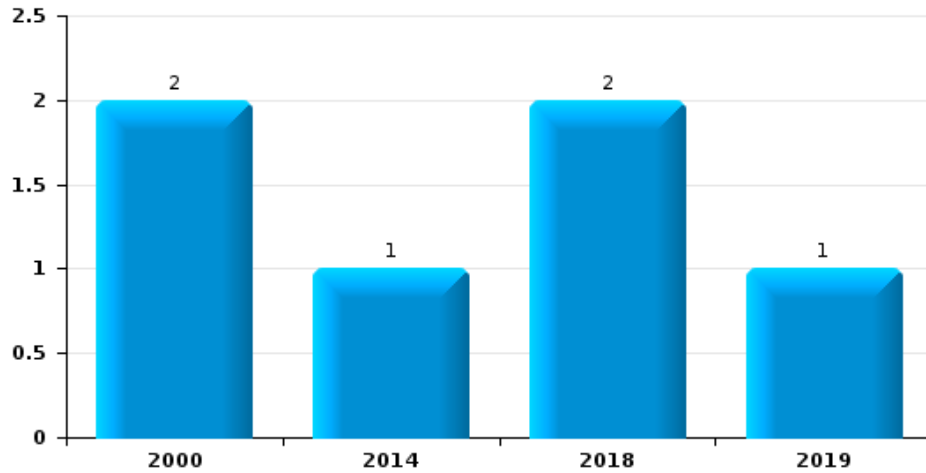
Vol de voiture



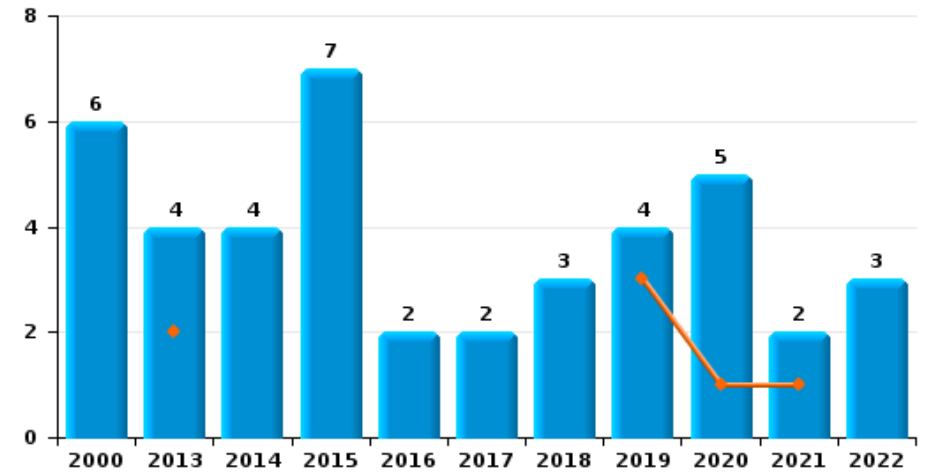
Vol de moto



Carjacking



Vol dans les garages

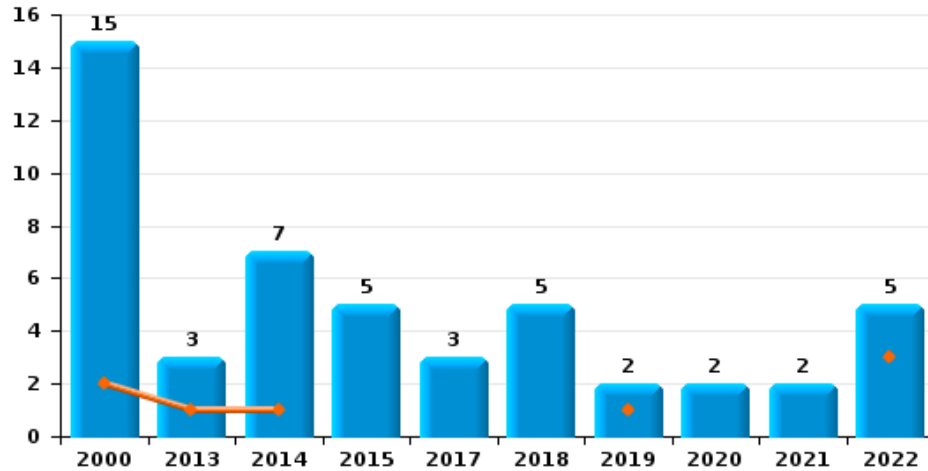




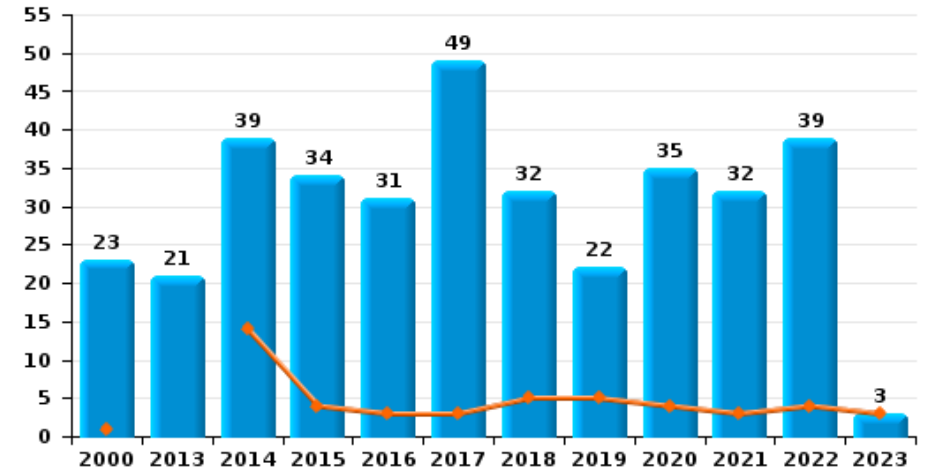
Gembloux

Année	■
Trimestre 1	■

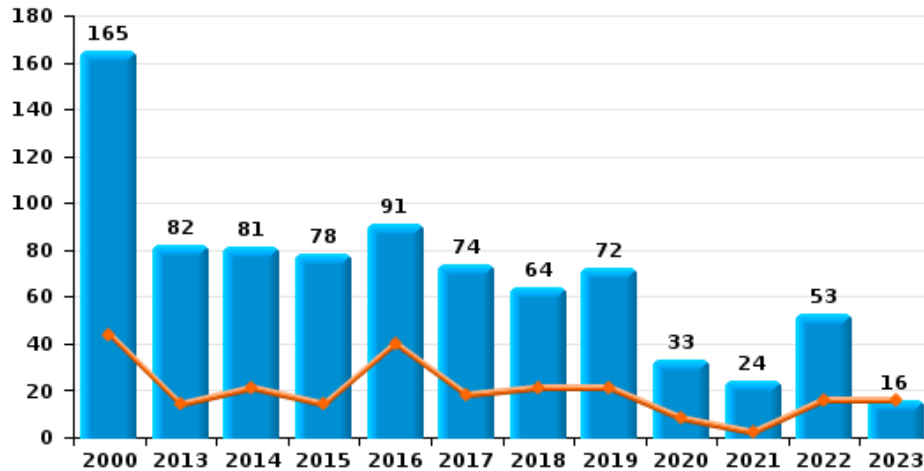
Vol de vélomoteur



Vol de vélo



Vol dans ou sur un véhicule

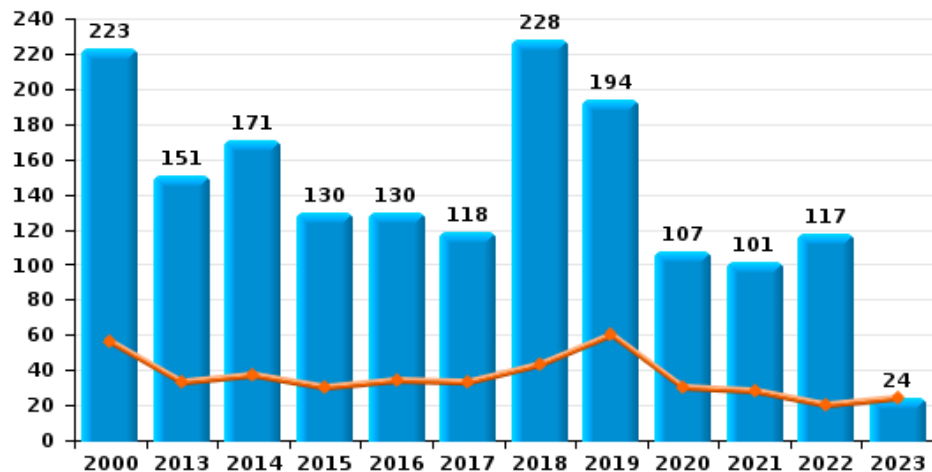




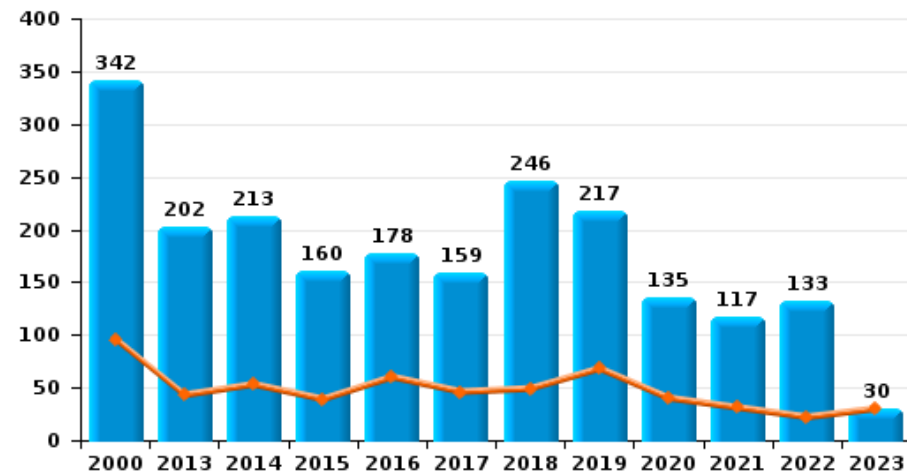
Gembloux



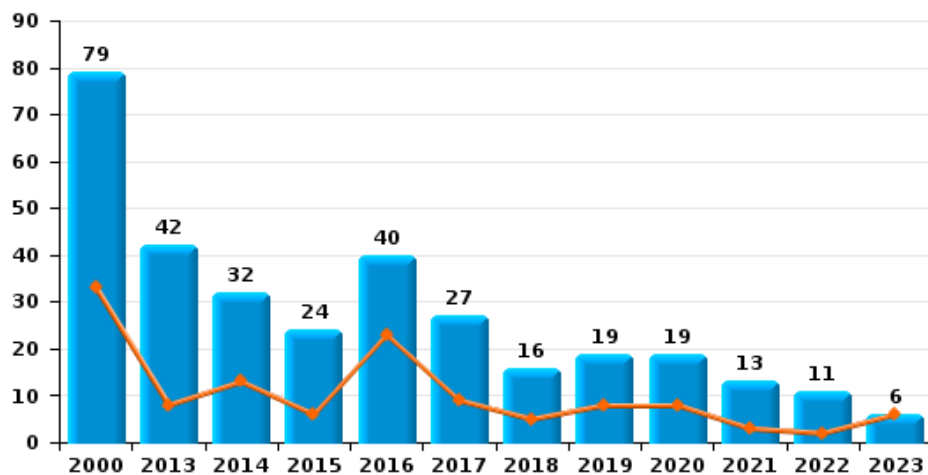
Cambriolage dans habitation



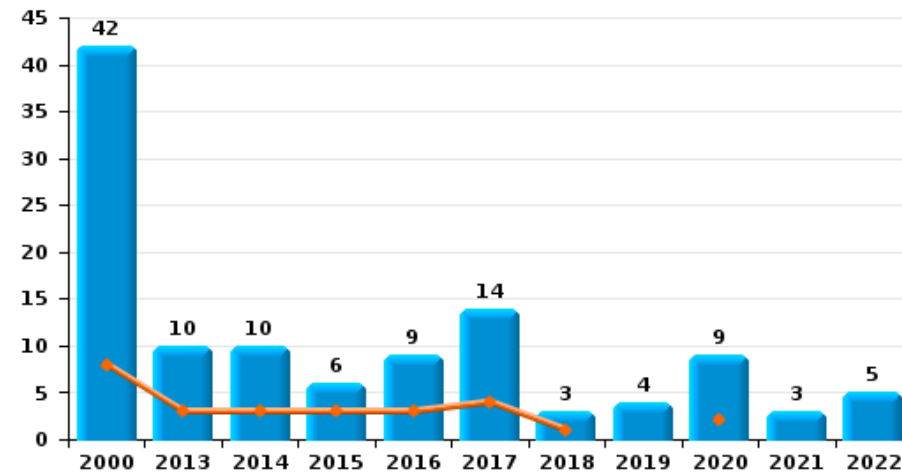
Cambriolage dans bâtiment (total)



Cambriolage ds entreprise ou commerce



Cambriolage ds service public ou bâtiment administratif

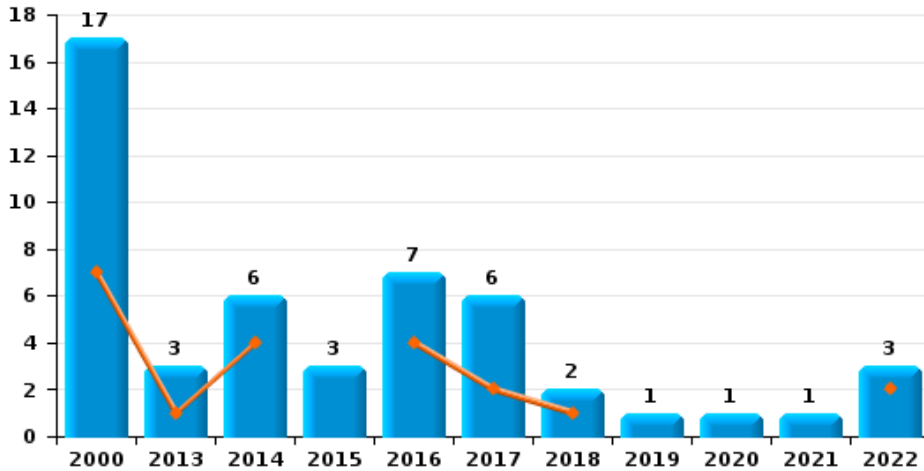




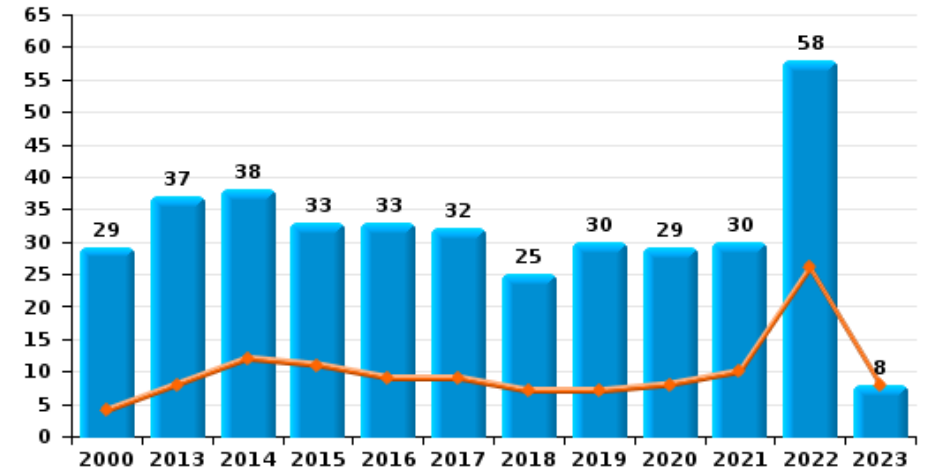
Gembloux

Année ■
Trimestre 1 ■

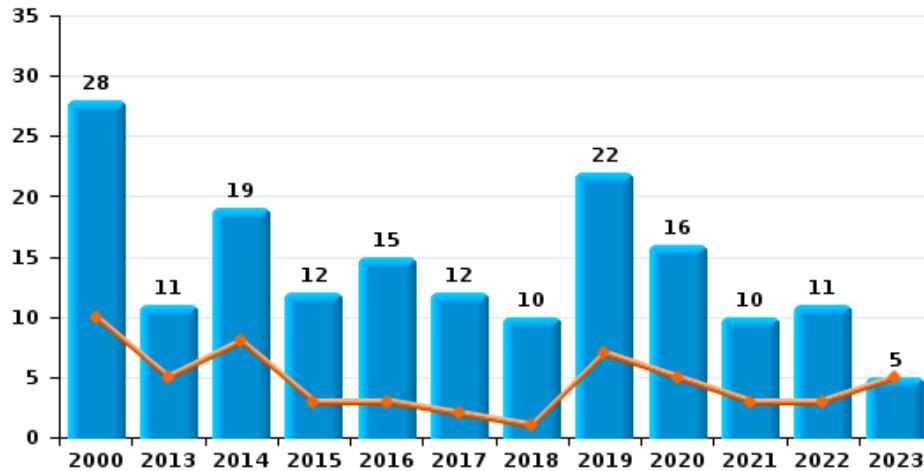
Vol à main armée



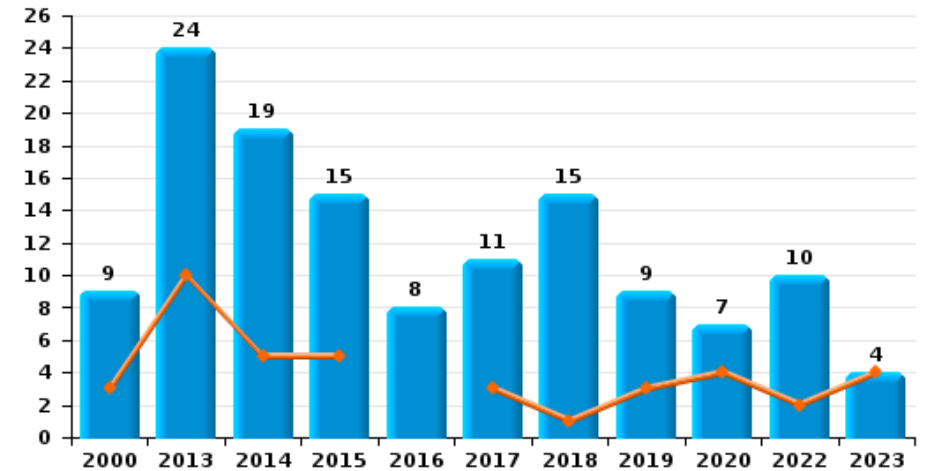
Vol à l'étalage



Vol avec violence sans arme



Vol à la tire

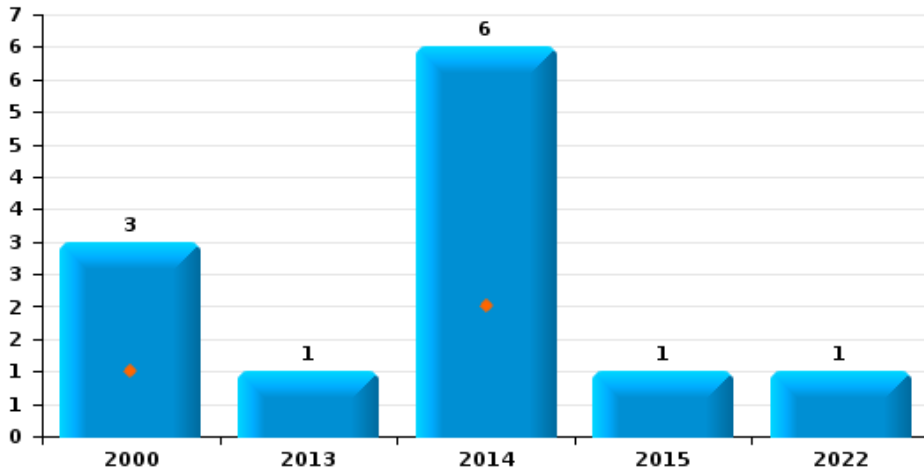




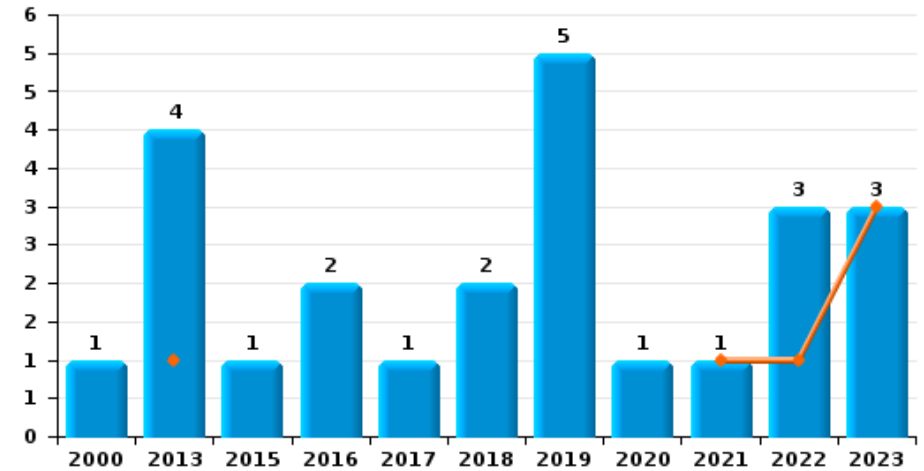
Gembloux

Année ■
Trimestre 1 ■

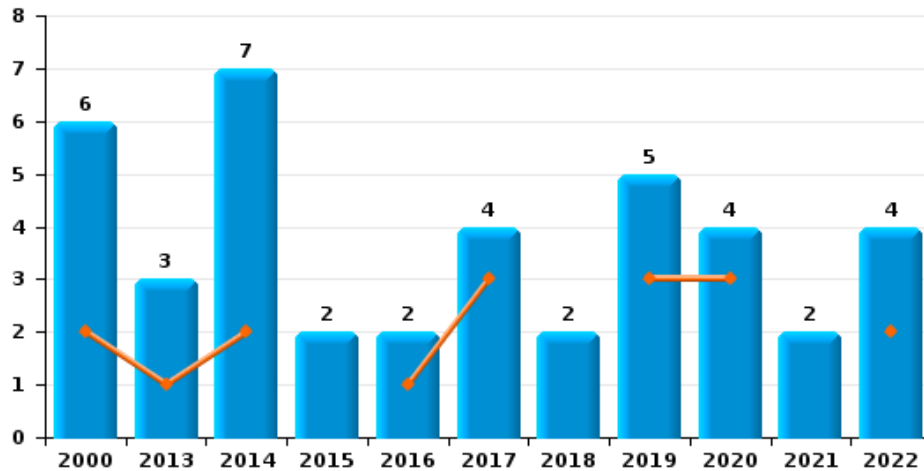
Arrachage de sac à main



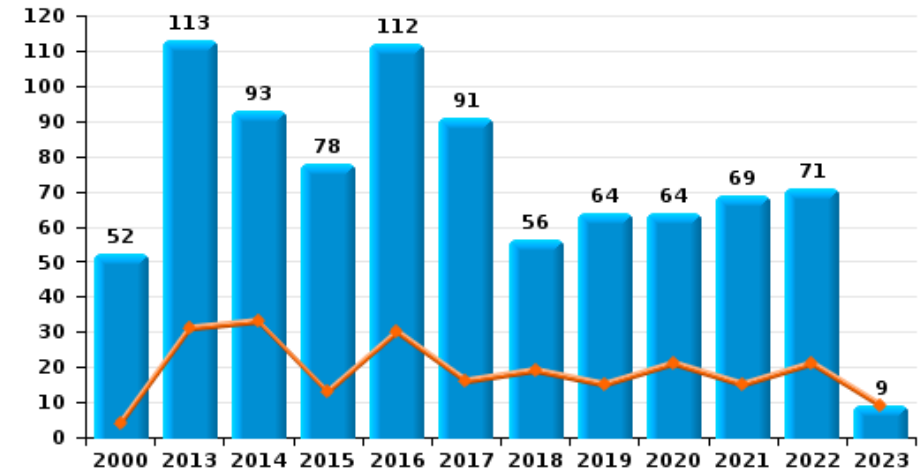
Graffiti



Vol à l'arraché



Dégradation de voiture





Gembloux

FC Vol moyen de transport

		2000	2013	2014	2015	2016	2017	2018	2019	2020	2021	2022	2023
Vol de voiture	Trim 1	18	5	9	8	3	3	2	5	2	1	1	2
	Trim 2	22	7	8	10	2	6	4	1	5	3	3	
	Trim 3	25	7	7	8	5	5	6	6	5	1	1	
	Trim 4	46	11	3	10	8	6	5	3	1	3	5	
	Total	111	30	27	36	18	20	17	15	13	8	10	2
Vol de moto	Trim 1		1			1		2					
	Trim 2	2				1				1	1		
	Trim 3	2	1					1		1		1	
	Trim 4	2									1	1	
	Total	6	2			2		3		2	2	2	
Carjacking	Trim 2	1		1				1					
	Trim 4	1						1	1				
	Total	2		1				2	1				
Homejacking	Trim 3							1					
	Trim 4	1											
	Total	1						1					
Vol dans les garages	Trim 1		2						3	1	1		
	Trim 2		1	2	1			1		2	1	1	
	Trim 3		1	1	3		1	1	1	2		1	
	Trim 4	6		1	3	2	1	1				1	
	Total	6	4	4	7	2	2	3	4	5	2	3	
Vol de vélomoteur	Trim 1	2	1	1					1			3	
	Trim 2	10	1	1	2			3		1		1	
	Trim 3	2		3	2		2		1	1		1	
	Trim 4	1	1	2	1	1	2				2		
	Total	15	3	7	5		3	5	2	2	2	5	



FC Vol moyen de transport

		2000	2013	2014	2015	2016	2017	2018	2019	2020	2021	2022	2023
Vol de vélo	Trim 1	1		14	4	3	3	5	5	4	3	4	3
	Trim 2	4	7	12	11	8	16	9	7	6	8	6	
	Trim 3	8	6	9	14	5	22	11	5	18	12	22	
	Trim 4	10	8	4	5	15	8	7	5	7	9	7	
Total		23	21	39	34	31	49	32	22	35	32	39	3



FC Cambriolage

		2000	2013	2014	2015	2016	2017	2018	2019	2020	2021	2022	2023
Cambriolage dans habitation	Trim 1	56	33	37	30	34	33	43	60	30	28	20	24
	Trim 2	41	30	33	26	32	26	29	44	17	21	19	
	Trim 3	68	54	44	30	20	31	53	29	24	14	43	
	Trim 4	58	34	57	44	44	28	103	61	36	38	35	
Total		223	151	171	130	130	118	228	194	107	101	117	24
Cambriolage ds entreprise ou commerce	Trim 1	33	8	13	6	23	9	5	8	8	3	2	6
	Trim 2	15	6	8	7	9	7	4	4	2	1	1	
	Trim 3	17	15	8	6	3	4	5	4	7	6	4	
	Trim 4	14	13	3	5	5	7	2	3	2	3	4	
Total		79	42	32	24	40	27	16	19	19	13	11	6
Cambriolage ds service public ou bâtiment administ	Trim 1	8	3	3	3	3	4	1		2			
	Trim 2	16	5	3		4	5			2	2	2	
	Trim 3	11	1	3	1		4		2	2		3	
	Trim 4	7	1	1	2	2	1	2	2	3	1		
Total		42	10	10	6	9	14	3	4	9	3	5	
Vol au bélier	Trim 1	2				3	2		2				
	Trim 2	1				1						1	
	Trim 3			1		1							
	Trim 4		2	1		1						1	
Total		3	2	2		6	2		2			2	
Cambriolage dans bâtiment (total)	Trim 1	96	43	53	39	60	46	49	68	40	31	22	30
	Trim 2	72	41	44	33	45	38	32	48	21	24	22	
	Trim 3	96	70	55	37	23	39	58	35	33	20	50	
	Trim 4	78	48	61	51	50	36	107	66	41	42	39	
Total		342	202	213	160	178	159	246	217	135	117	133	30



FC Vol autre

		2000	2013	2014	2015	2016	2017	2018	2019	2020	2021	2022	2023
Vol à main armée	Trim 1	7	1	4		4	2	1				2	
	Trim 2	3	1	1	1	2		1	1	1		1	
	Trim 3	2	1	1	2		1				1		
	Trim 4	5				1	3						
	Total	17	3	6	3	7	6	2	1	1	1	1	3
Vol avec violence sans arme	Trim 1	10	5	8	3	3	2	1	7	5	3	3	5
	Trim 2	4	3	3	4	2	1	2	3	2	3	2	
	Trim 3	7	2	2	3	5	6	5	2	5		4	
	Trim 4	7	1	6	2	5	3	2	10	4	4	2	
	Total	28	11	19	12	15	12	10	22	16	10	11	5
Vol dans ou sur un véhicule	Trim 1	44	14	21	14	40	18	21	21	8	2	16	16
	Trim 2	36	19	23	21	16	11	20	18	10	6	3	
	Trim 3	24	31	20	23	19	26	6	10	8	6	7	
	Trim 4	61	18	17	20	16	19	17	23	7	10	27	
	Total	165	82	81	78	91	74	64	72	33	24	53	16
Vol d'armes et explosifs	Trim 1	4	1	3	1	1	1	3	1	2	2		
	Trim 2	1	3		1	1	1	1	1				
	Trim 3	4	1	2	1	1	3			1		1	
	Trim 4	4	2	3		2	1	4	2	1	1		
	Total	13	7	8	3	5	6	8	4	4	3	1	
Arrachage de sac à main	Trim 1	1		2									
	Trim 2			1								1	
	Trim 3		1		1								
	Trim 4	2		3									
	Total	3	1	6	1								1



FC Vol autre

		2000	2013	2014	2015	2016	2017	2018	2019	2020	2021	2022	2023
Vol à l'arraché	Trim 1	2	1	2		1	3		3	3		2	
	Trim 2	1		2				1	1		2	1	
	Trim 3	1	1		2	1	1	1		1		1	
	Trim 4	2	1	3					1				
	Total	6	3	7	2	2	4	2	5	4	2	4	
Vol à la tire	Trim 1	3	10	5	5		3	1	3	4		2	4
	Trim 2	3	5	5	3	1	1	4	2	1		3	
	Trim 3		7	3	3	4	4	4	1	1		2	
	Trim 4	3	2	6	4	3	3	6	3	1		3	
	Total	9	24	19	15	8	11	15	9	7		10	4
Vol à l'étalage	Trim 1	4	8	12	11	9	9	7	7	8	10	26	8
	Trim 2	10	19	6	7	10	10	8	8	2	5	9	
	Trim 3	7	3	10	7	8	4	5	7	14	10	8	
	Trim 4	8	7	10	8	6	9	5	8	5	5	15	
	Total	29	37	38	33	33	32	25	30	29	30	58	8
Vol par ruse	Trim 1	9	6	1	5	2	2		2		2	1	
	Trim 2	7	1		1		2	3	2	2			
	Trim 3	5	1	3		1	1						
	Trim 4	5	3	2	2	4	1	2	2			1	
	Total	26	11	6	8	7	6	5	6	2	2	2	
Vol de métaux	Trim 1		8	5		1	2	1	1		1		
	Trim 2	4	6	3	1	1	4	3	2				
	Trim 3	3	5	1		2	2	7	8			1	
	Trim 4	2	1	1		1		1	1				
	Total	9	20	10	1	5	8	12	12		1	1	



FC Vol autre

		2000	2013	2014	2015	2016	2017	2018	2019	2020	2021	2022	2023
Vol sur les chantiers	Trim 1	5	8	2	9	4	2	5	1		1	2	2
	Trim 2	4	2	3	5	7	2	2	2		1	3	
	Trim 3	1	4	3	5		2	1	2	1	1	2	
	Trim 4	3	4	2	6	3	1	1	2	1	3		
	Total	13	18	10	25	14	7	9	7	2	6	7	2
Vol d'animaux	Trim 1	2		1					1				
	Trim 2		1					2	1				
	Trim 3	2	1										
	Trim 4			1		1				1		1	
	Total	4	2	2			1	2	2	1		1	
Vol de cargaison	Trim 2					1							
	Trim 3		1				2						
	Trim 4		1			1		1	2				
	Total		2			2	2	1	2				



Criminalité ICT

		2000	2013	2014	2015	2016	2017	2018	2019	2020	2021	2022	2023
Fraude de cartes de paiements	Trim 1	2	2	1	3	1	6	4	4	1	2	1	5
	Trim 2		3	7		5	2	7	3		4	7	
	Trim 3	2	1	2	1	8	4	2	2	8	1	5	
	Trim 4		5	3	4	3	3	7	5	2	3	6	
Total		4	11	13	8	17	15	20	14	11	10	19	5
Phishing	Trim 3									1			
	Trim 4		1										
	Total		1							1			
Ransomware	Trim 1					1							
	Trim 2								1				
	Trim 3								1				
	Trim 4				1		1						
Total					1	1	1	2					
Shouldersurfing	Trim 1								2		1		
	Trim 2								1				
	Trim 3					2							
	Trim 4			3				2	2				
Total				3		2		2	5		1		
Skimming	Trim 1							1					1
	Trim 2		1										
	Trim 4					1							
Total			1			1		1					1



FC Autre

		2000	2013	2014	2015	2016	2017	2018	2019	2020	2021	2022	2023
Violence contre les métiers d'intérêt général	Trim 1		1	1		1	2	2		1			
	Trim 2	1			1		1	1	1			2	
	Trim 3			1	1		1				1	2	
	Trim 4	1	1	4	1				1			1	
Total		2	2	6	3	1	4	3	2	1	1	5	
Viol collectif	Trim 1							1					
	Trim 2										1		
Total								1			1		
Graffiti	Trim 1		1								1	1	3
	Trim 2	1	2			1			1	1		2	
	Trim 3		1		1	1	1	1	3				
	Trim 4							1	1				
Total		1	4		1	2	1	2	5	1	1	3	3
Dégradation de voiture	Trim 1	4	31	33	13	30	16	19	15	21	15	21	9
	Trim 2	4	20	22	18	29	48	16	25	17	22	21	
	Trim 3	18	33	17	20	24	12	13	14	16	21	14	
	Trim 4	26	29	21	27	29	15	8	10	10	11	15	
Total		52	113	93	78	112	91	56	64	64	69	71	9
Rixe au couteau	Trim 3				2								
Total					2								



PH Violence intrafamiliale (VIF)

		2000	2013	2014	2015	2016	2017	2018	2019	2020	2021	2022	2023
VIF: physique, dans le couple	Trim 1	4	6	4	14	13	5	7	9	1	7	10	9
	Trim 2	4	10	6	8	8	9	7	14	8	11	11	
	Trim 3	4	10	4	10	2	11	9	14	12	8	9	
	Trim 4	2	7	3	8	5	8	6	14	11	9	9	
	Total	14	33	17	40	28	33	29	51	32	35	39	9
VIF: physique, envers des descendants	Trim 1		1	2	4		2		2		1	2	
	Trim 2		2	1	2	2	1		2	1	2	1	
	Trim 3	2	2		2		3	2	4	2	2	1	
	Trim 4	2		2	2	1	1	2	4	1	2		
	Total	4	5	5	10	3	7	4	12	4	7	4	
VIF: physique, envers d'autres membres	Trim 1	6		1	1			1	3	2	1	1	3
	Trim 2	6	1	4	2			2			1		
	Trim 3	6	2	2	1			3	1	1	2	1	
	Trim 4	4	3	1	1	1						2	
	Total	22	6	8	5	1		6	4	3	4	4	3
VIF: sexuelle, envers des descendants	Trim 1				1		1	1		2			
	Trim 3			1					1				
	Trim 4							1	1				
	Total		1	1		1	2	2	2				
VIF: psychique, dans le couple	Trim 1	5	12	6	12	11	5	9	12	9	6	10	8
	Trim 2	9	4	3	3	6	2	9	14	13	8	5	
	Trim 3	20	12	4	4	3	4	5	8	12	5	8	
	Trim 4	12	12	12	5	4	5	4	8	8	8	5	
	Total	46	40	25	24	24	16	27	42	42	27	28	8
VIF: psychique, envers des descendants	Trim 1												1
	Trim 2										1		
	Trim 3					1							
	Total					1					1		1



PH Violence intrafamiliale (VIF)

		2000	2013	2014	2015	2016	2017	2018	2019	2020	2021	2022	2023
VIF: psychique, envers d'autres membres	Trim 1												1
	Trim 2								1				
	Trim 3				1								
	Total				1				1				1
VIF: économique, dans le couple	Trim 1			1			1			1			
	Trim 2						1						
	Trim 3		1				1					1	
	Trim 4			1						1			
	Total		1	2			3			2		1	
VIF: économique, envers des descendants	Trim 2						1						
Total							1						
VIF: économique, envers d'autres membres	Trim 1	5						1		3			
	Trim 2	3			1				1				
	Trim 3	5		1									
	Trim 4	7	2		1				1				
	Total	20	2	1	2				1	2	3		



PH Hormones et dopage

		2000	2013	2014	2015	2016	2017	2018	2019	2020	2021	2022	2023
Dopage humain	Trim 1								1				
	Trim 3		1										
	Total		1						1				
Engraissement illégal	Trim 1	1											
	Total	1											



PH Drogues

		2000	2013	2014	2015	2016	2017	2018	2019	2020	2021	2022	2023
Vente de cocaïne	Trim 1											1	1
	Trim 2		1	2		1			1	1	2	2	
	Trim 3			1	2		1			1	1		
	Trim 4		1	1	3						1		
Total			2	4	5	1	1		1	2	4	3	1
Import-export de cocaïne	Trim 2											1	
Total												1	
Vente de drogues synthétiques	Trim 2		1		1								
	Trim 3				1							1	
Total			1		2							1	
Production de cannabis (culture)	Trim 1						1					1	
	Trim 3								1		2	1	
	Trim 4		1		1								
Total			1		1		1		1		2	2	
Vente de cannabis en grande quantité	Trim 1										1		
Total											1		
Vente-traffic d héroïne	Trim 1											1	
	Trim 2		1	2	1	1							
	Trim 3				1								
	Trim 4				1								
Total			1	2	3	1						1	



PH Trafic d'armes

		2000	2013	2014	2015	2016	2017	2018	2019	2020	2021	2022	2023
Commerce et production d'arme à feu et mun.	Trim 1						1	1					
	Trim 2						1	1			1		
	Trim 3				2								
	Trim 4		1										
Total			1		2		2	2			1		
Commerce et production d'arme non à feu	Trim 2						1						
Total							1						



PH Traite des êtres humains

		2000	2013	2014	2015	2016	2017	2018	2019	2020	2021	2022	2023
TEH - exploitation économique	Trim 2		1			1							
	Trim 4											1	
	Total		1			1						1	
TEH - exploitation sexuelle	Trim 1				1		1						
	Trim 2	1					1						
	Trim 4				1					1			
	Total	1			2		2			1			



PH Violence dans l'espace public

		2000	2013	2014	2015	2016	2017	2018	2019	2020	2021	2022	2023
Violence physique (transport public)	Trim 1	2	2	3	1	1	2	2	1			1	1
	Trim 2	3			3	1	2		2	1	1	1	
	Trim 3				2			1	1			3	
	Trim 4	3	1	4	4	2	1	2		1	1		
Total		8	3	7	10	4	5	5	4	2	2	5	1
Violence physique (voie publique)	Trim 1	8	8	5	5	4	4	6	10	10	4	6	13
	Trim 2	14	3	6	6	11	9	3	5	7	14	8	
	Trim 3	21	15	11	10	10	9	12	13	11	11	11	
	Trim 4	9	8	6	11	9	10	1	14	6	5	6	
Total		52	34	28	32	34	32	22	42	34	34	31	13
Violence physique (autre endroit public)	Trim 1	2	1										1
	Trim 2				1			1		1			
	Trim 3	1		2					1			2	
	Trim 4				1					1			
Total		3	1	2	2			1	1	2		2	1
Violence physique (endroit accessible au public)	Trim 1	1	2	2	3	1	3	2	4	3	5	1	6
	Trim 2	5	7	2	3	4	3	2	6	2	3	6	
	Trim 3	3	2	3	4	2	3	10	5	3	2	6	
	Trim 4	6	5		5	4	5	2	3	1	6	7	
Total		15	16	7	15	11	14	16	18	9	16	20	6
Violence sexuelle (transport public)	Trim 1										1		
	Trim 2										1		
	Trim 3	1								1			
	Trim 4							1	1		1		
Total		1						1	1	1	3		



PH Violence dans l'espace public

		2000	2013	2014	2015	2016	2017	2018	2019	2020	2021	2022	2023
Violence sexuelle (voie publique)	Trim 1	2			1			1	1	1	6		2
	Trim 2		1			3			1		3	2	
	Trim 3	1					1	1	2			2	
	Trim 4		1		2	1	1	1	2		3		
Total		3	2		3	4	2	3	6	1	12	4	2
Violence sexuelle (autre endroit public)	Trim 1							1			1		
	Trim 2			1				1		1			
	Trim 3					1	1		1				
	Trim 4				1		1						
Total				1	1	1	2	2	1	1	1		
Violence sexuelle (endroit accessible au public)	Trim 1		1	2			2	1	1	1	1		
	Trim 2	1						1	1		1		
	Trim 3	2	1					2					
	Trim 4									1		2	
Total		3	2	2			2	4	2	2	2	2	
Violence psychique (transport public)	Trim 1	3	1	1			2	6	2	1			2
	Trim 2	1	1	1	3			2	1	1	1		
	Trim 3	1			1			3			1		
	Trim 4		1	3	2			1	2		1	1	
Total		5	3	5	6		2	12	5	2	3	1	2
Violence psychique (voie publique)	Trim 1	5	5	6	5	6		5	2	7	6	5	7
	Trim 2	10	6	4	6	5	5	4	3	6	9	5	
	Trim 3	11	10	6	6	7	1	6	8	15	3	5	
	Trim 4	5	7	8	5	5	5	2	10	6	5	2	
Total		31	28	24	22	23	11	17	23	34	23	17	7



PH Violence dans l'espace public

		2000	2013	2014	2015	2016	2017	2018	2019	2020	2021	2022	2023
Violence psychique (autre endroit public)	Trim 1		2							1			1
	Trim 2			1		1	1		1	1		2	
	Trim 3	1		1				2				1	
	Trim 4			1					2	1		1	
	Total	1	2	3		1	1	2	3	3		4	1
Violence psychique (endroit accessible au public)	Trim 1	3	1	5	3			1	4	2	3	3	4
	Trim 2		2	3	2	2	2	1	3	2	1	2	
	Trim 3	4	3	1	3	2	3	4	5	2		4	
	Trim 4	3	4	3	1	1	3		1	3	8	1	
	Total	10	10	12	9	5	8	6	13	9	12	10	4
Vol à main armée (transport public)	Trim 1	3				1							
	Trim 2					1							
	Total	3				2							
Vol à main armée (voie publique)	Trim 1			2									
	Trim 2	1		1					1				
	Trim 3				2								
	Trim 4	3				1	1						
	Total	4		3	2	1	1		1				
Vol à main armée (endroit accessible au public)	Trim 1	1				3	2	1					1
	Trim 2	2						1					1
	Trim 3	1					1						
	Trim 4	1					2						
	Total	5				3	5	2					2
Vol avec violence sans arme (transport public)	Trim 1	2	1	2		1						2	
	Trim 2	1							1			1	
	Trim 3				1							1	
	Trim 4			1					2				
	Total	3	1	3	1	1			3			4	



PH Violence dans l'espace public

		2000	2013	2014	2015	2016	2017	2018	2019	2020	2021	2022	2023
Vol avec violence sans arme (voie publique)	Trim 1	5	1	3	2		1	1	3	3	1	1	4
	Trim 2	1	1	2	1	1		1	1		2		
	Trim 3	2	1	1	1	5	1	2	2	3			
	Trim 4	4	1	4		2			2	2	3		
Total		12	4	10	4	8	2	4	8	8	6	1	4
Vol avec violence sans arme (autre endroit public)	Trim 1		1			1							
	Trim 2					1							
	Trim 4										1		
Total			1			2					1		
Vol avec violence sans arme (endr. acces. au pub.)	Trim 1	2		2		1			2	1	1		
	Trim 2	1			2		1	1					
	Trim 3	2						1		1		1	
	Trim 4	2			2	3	2	2	2			1	
Total		7		2	4	4	3	4	4	2	1	2	



PH Autre

		2000	2013	2014	2015	2016	2017	2018	2019	2020	2021	2022	2023
Faux policiers	Trim 1				1	1							
	Trim 2						1	1					
	Trim 3	1		1				1					
	Trim 4						1	1	1				
Total		1		1	1	1	2	3	1				
Terrorisme, extrémisme et radicalisme	Trim 3					1							
Total						1							
Cyberharcèlement	Trim 1	3		4	1		3	3	2	1	1		3
	Trim 2	2	1	1	1	2		2	2	2	4	3	
	Trim 3	2	1	2	2			1	1	1	1		
	Trim 4	4		6			1	1	1		2	2	
Total		11	2	13	4	2	4	7	6	4	8	5	3
Fraude à l'identité	Trim 1		2	1	5	3	1	4	7		4	6	4
	Trim 2		3	3	3		3	5	5	3	2	2	
	Trim 3	2		1	2	3	4		6	1		6	
	Trim 4	2	1	1		2	2	2	3	6	4	3	
Total		4	6	6	10	8	10	11	21	10	10	17	4



Gembloux

2022

FC Vol moyen de transport

	Fév	Mar	Avr	Mai	Juin	Juil	Août	Sep	Oct	Nov	Déc	Total
Vol de voiture		1	1		2		1		2	1	2	10
Vol de moto						1				1		2
Vol dans les garages			1				1		1			3
Vol de vélomoteur		3			1	1						5
Vol de vélo	3	1	1	3	2	4	11	7	2	5		39

FC Cambriolage

	Jan	Fév	Mar	Avr	Mai	Juin	Juil	Août	Sep	Oct	Nov	Déc	Total
Cambriolage dans habitation	4	11	5	9	4	6	9	8	26	8	15	12	117
Cambriolage ds entreprise ou commerce	1	1		1				2	2	2	2		11
Cambriolage ds service public ou bâtiment administ					1	1	1	1	1				5
Vol au béliier				1						1			2
Cambriolage dans bâtiment (total)	5	12	5	10	5	7	10	11	29	10	17	12	133



FC Vol autre

	Jan	Fév	Mar	Avr	Mai	Juin	Juil	Août	Sep	Oct	Nov	Déc	Total
Vol à main armée			2			1							3
Vol avec violence sans arme	2	1		1		1	2	1	1	1		1	11
Vol dans ou sur un véhicule	3	6	7	1	1	1	3	2	2	2	21	4	53
Vol d'armes et explosifs									1				1
Arrachage de sac à main				1									1
Vol à l'arraché	2			1			1						4
Vol à la tire		1	1	2	1			2		2		1	10
Vol à l'étalage	7	13	6	3	2	4	4	2	2	8	4	3	58
Vol par ruse			1									1	2
Vol de métaux								1					1
Vol sur les chantiers		2		1		2		2					7
Vol d'animaux												1	1

Criminalité ICT

	Mar	Avr	Mai	Juin	Sep	Oct	Déc	Total
Fraude de cartes de paiements	1	1	4	2	5	2	4	19

FC Autre

	Jan	Fév	Mar	Avr	Mai	Juin	Juil	Août	Sep	Oct	Nov	Déc	Total
Violence contre les métiers d'intérêt général				2			1	1				1	5
Graffiti		1		1		1							3
Dégradation de voiture	4	7	10	3	11	7	3	8	3	6	5	4	71



PH Violence intrafamiliale (VIF)

	Jan	Fév	Mar	Avr	Mai	Juin	Juil	Août	Sep	Oct	Nov	Déc	Total
VIF: physique, dans le couple	3	3	4	5	3	3	2	6	1	2	5	2	39
VIF: physique, envers des descendants			2	1					1				4
VIF: physique, envers d'autres membres			1				1			1		1	4
VIF: psychique, dans le couple	4	3	3	1	1	3	1	2	5	2	2	1	28
VIF: économique, dans le couple							1						1

PH Drogues

	Mar	Avr	Juin	Août	Total
Vente de cocaïne	1	1	1		3
Import-export de cocaïne		1			1
Vente de drogues synthétiques				1	1
Production de cannabis (culture)	1			1	2
Vente-traffic d héroïne	1				1

PH Traite des êtres humains

	Oct	Total
TEH - exploitation économique	1	1



PH Violence dans l'espace public

	Jan	Fév	Mar	Avr	Mai	Juin	Juil	Août	Sep	Oct	Nov	Déc	Total
Violence physique (transport public)	1			1			1	1	1				5
Violence physique (voie publique)	2	3	1	3	1	4	2	5	4	2	2	2	31
Violence physique (autre endroit public)								2					2
Violence physique (endroit accessible au public)			1	4	1	1	2	2	2	2	1	4	20
Violence sexuelle (voie publique)				1		1	1	1					4
Violence sexuelle (endroit accessible au public)										2			2
Violence psychique (transport public)										1			1
Violence psychique (voie publique)	2	1	2	1	3	1	1	2	2			2	17
Violence psychique (autre endroit public)				1		1	1				1		4
Violence psychique (endroit accessible au public)			3	1	1		1		3	1			10
Vol à main armée (endroit accessible au public)			1			1							2
Vol avec violence sans arme (transport public)	2			1				1					4
Vol avec violence sans arme (voie publique)		1											1
Vol avec violence sans arme (endr. acces. au pub.)							1			1			2

PH Autre

	Jan	Fév	Mar	Avr	Mai	Juil	Août	Sep	Oct	Nov	Déc	Total
Cyberharcèlement				1	2					1	1	5
Fraude à l'identité	2	1	3	1	1	3	1	2	2		1	17



2023

FC Vol moyen de transport

	Jan	Mar	Total
Vol de voiture		2	2
Vol de vélo	2	1	3

FC Cambriolage

	Jan	Fév	Mar	Total
Cambriolage dans habitation	7	7	10	24
Cambriolage ds entreprise ou commerce	2		4	6
Cambriolage dans bâtiment (total)	9	7	14	30

FC Vol autre

	Jan	Fév	Mar	Total
Vol avec violence sans arme	2	1	2	5
Vol dans ou sur un véhicule	4	4	8	16
Vol à la tire	1	2	1	4
Vol à l'étalage	1	1	6	8
Vol sur les chantiers	1		1	2

Criminalité ICT

	Jan	Fév	Total
Fraude de cartes de paiements	4	1	5
Skimming	1		1

FC Autre

	Jan	Fév	Mar	Total
Graffiti		1	2	3
Dégradation de voiture	2	3	4	9



PH Violence intrafamiliale (VIF)

	Jan	Fév	Mar	Total
VIF: physique, dans le couple	2	4	3	9
VIF: physique, envers d'autres membres	2	1		3
VIF: psychique, dans le couple	3	1	4	8
VIF: psychique, envers des descendants	1			1
VIF: psychique, envers d'autres membres		1		1

PH Drogues

	Jan	Total
Vente de cocaïne	1	1

PH Violence dans l'espace public

	Jan	Fév	Mar	Total
Violence physique (transport public)			1	1
Violence physique (voie publique)	4	4	5	13
Violence physique (autre endroit public)			1	1
Violence physique (endroit accessible au public)	1	3	2	6
Violence sexuelle (voie publique)		1	1	2
Violence psychique (transport public)		2		2
Violence psychique (voie publique)	2	2	3	7
Violence psychique (autre endroit public)		1		1
Violence psychique (endroit accessible au public)		2	2	4
Vol avec violence sans arme (voie publique)	2		2	4

PH Autre

	Jan	Fév	Mar	Total
Cyberharcèlement		3		3
Fraude à l'identité	1	2	1	4



STATISTIQUES POLICIERES DE CRIMINALITE

LIEU DE PERPETRATION: COMMUNE

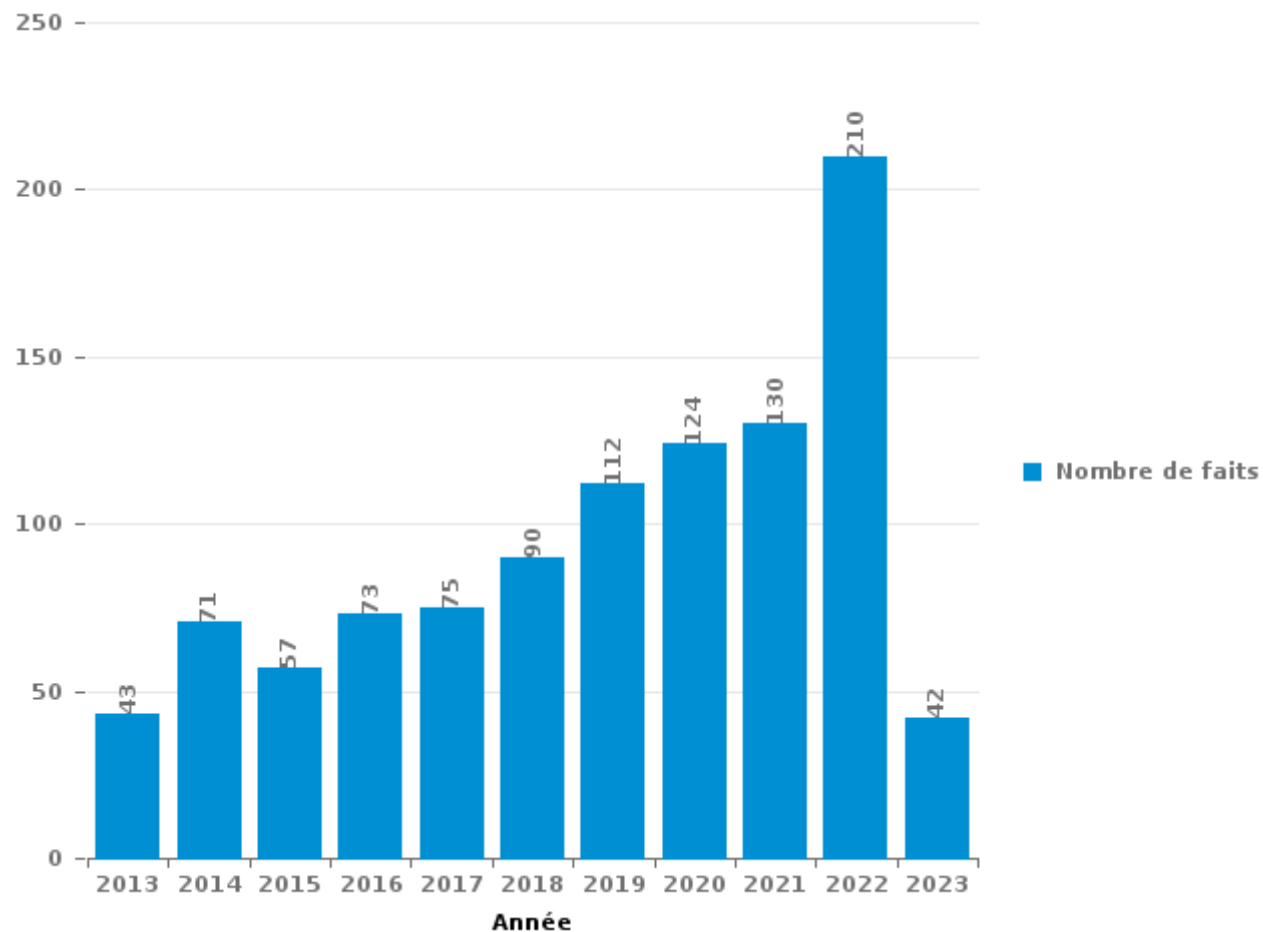
Gembloux

PARTIE III : ICT



Gembloux

Nombre total de délits avec un élément ICT/online, depuis 2013





Criminalité ICT/online au sens strict

Infractions (exhaustif)

	2013	2014	2015	2016	2017	2018	2019	2020	2021	2022	2023
Criminalité informatique: Faux en informatique:	1		1							1	
Criminalité informatique: Fraude informatique:	21	31	24	35	44	43	44	39	36	74	17
Criminalité informatique: Hacking:	5	6	9	11	4	7	7	3	7	24	8
Criminalité informatique: Sabotage:	1			3	3	3	1			1	
Infr. contre autres valeurs morales et sentiments: Violation de communication par particulier:		2						1			
Total:	28	39	34	49	51	53	52	43	43	100	25

Figures criminelles (à considérer spécifiquement – ne pas additionner avec d'autres éléments – risque de double comptage!)

	2013	2014	2015	2016	2017	2018	2019	2020	2021	2022	2023
Fraude de cartes de paiements	11	13	8	17	15	20	14	11	10	19	5
Phishing	1							1			
Ransomware				1	1	1	2				
Shouldersurfing			3		2	2	5		1		
Skimming		1			1	1					1



Criminalité ICT/online au sens large

Infractions (uniquement si code-fait existe)

	2013	2014	2015	2016	2017	2018	2019	2020	2021	2022	2023
Fraude: Escroquerie: Fraude par internet	14	17	21	25	18	32	53	73	77	115	21
Infr. contre les mœurs: Voyeurisme: Diffusion enregistrement nudité ou intimité					2	1		4	1		
Total:	14	17	21	25	20	33	53	77	78	115	21

Figures criminelles (à considérer spécifiquement – ne pas additionner avec d'autres éléments – risque de double comptage!)

	2013	2014	2015	2016	2017	2018	2019	2020	2021	2022	2023
Cyberharcèlement	2	13	4	2	4	7	6	4	8	5	3

STATISTIQUES POLICIERES DE CRIMINALITE

LIEU DE PERPETRATION: COMMUNE

Gembloux

PARTIE IV : DESTINATION LIEU



Gembloux

Vol et extorsion

	2000	2013	2014	2015	2016	2017	2018	2019	2020	2021	2022	2023
Habitation: maison	225	157	159	128	127	117	197	203	90	103	117	27
Voie publique	178	101	122	109	97	88	68	92	58	49	59	23
Magasin	87	82	59	59	68	56	48	53	47	36	68	15
Parking	76	67	66	59	58	41	42	44	26	25	52	6
Habitation: allée	58	28	33	26	17	37	28	23	11	11	16	3
Habitation: appartement	19	29	25	23	20	23	40	16	28	14	29	2
Institution d'enseignement	60	17	19	14	11	21	5	7	9	8	7	
Inconnue	52	11	11	8	11	12	21	13	18	7	9	3
Habitation: dépendances	17	23	16	21	15	18	4	12	16	11	8	2
Entreprise	35	18	15	9	12	15	9	19	13	7	7	3
Autre	3	15	12	19	14	4	17	8	17	18	8	
Station de bus / métro et gare de chemin de fer	27	6	9	6	9	16	12	8	10	8	21	3
Habitation: non précisée	12	4	6	9	16	2	18	6	19	20	10	
Chantier	12	16	11	26	14	7	8	7	2	6	7	2
Habitation: garage	16	6	13	3	3	13	17		9	5	5	1
Horeca	15	13	10	6	6	9	6	4	5	4	5	1
Terrain	6	14	6	7	10	5	9	13	1	3	6	
Moyen de transport: train / tram / métro	9	8	4	10	11	5	5	6	7	3	5	2
Infrastructure sportive	10	2	9	5	7	6	3	5		3	5	2
Station essence	7	2	5	5	7	9	4	5		5	6	2
Service public	13	6	8	5	3	1	5	6	3	2		
Emplacement de vélo			1	1	6	11	4	5	8	5	9	
Culture et loisirs	9	8	4	5	2	1	5	1	2		5	
Stade	5	5	9	4	8		1	4				
Banque / institution financière	7	1	1	1	1	7	3	5	2	2	1	1
Bâtiment administratif	11	2	1	1		3		2	2	2	1	
Service	3	4	3		4	1		2	1	2	3	
Médecin / dentiste / pharmacien	1	1	2	3	3	2	2	2	1	1	4	
Moyen de transport: voiture	13			2	1	1		1		1	3	
Habitation: autre	7					1	2	5	4	1		
Maison de repos	2	1	2	1	2		2	1	1		2	
Moyen de transport: autre	1		2		3	3	2	2			1	
Cimetière	1	2		1	1	1	3	2				
Maison de débauche	1	2	1	1	1	2	1		2			
Moyen de transport: camion		1		1	1		2	2			1	
Edifice religieux / lieu du culte	3	1	1		1	1						
Aéroport			4	2								
Moyen de transport: autobus / autocar						1	2					
Arrêt de bus / tram		1									1	
Installation militaire	1											
Total	1.002	654	649	580	570	540	595	584	412	362	481	98

FPF/DGR/DRI/BIPOL - Statistiques policières de criminalité (date de clôture: 22/09/2023)
 Les données pour les années 2001 jusqu'à 2012 ne sont plus publiées mais restent disponibles sur demande auprès du service BIPOL.
 Les données pour 2023 ne concernent que le 1er trimestre.



Gembloux

Dégradation de la propriété

	2000	2013	2014	2015	2016	2017	2018	2019	2020	2021	2022	2023
Voie publique	64	82	66	50	84	45	48	47	55	50	49	12
Habitation: résidence principale	29	32	25	41	15	16	28	16	18	19	24	1
Parking	21	29	20	18	26	37	22	26	12	20	21	3
Habitation: allée	14	14	10	11	10	22	6	8	10	5	5	1
Inconnue	7	4	2	1	3	1	12	7	10	3		
Terrain	6	2	7	3	2	2	2	5	7	4	6	1
Institution d'enseignement	14	2	1	4	1	8		3	1	3	2	
Habitation: dépendances	8	7	2	2	2	4	5		3		3	
Magasin	9	4	3	5	3	2		3	1	5	1	
Habitation: jardin	3	6		4	1	2		2	3	6	5	
Habitation: non précisée	10	5	2	4		1	1	1		2	3	1
Moyen de transport: voiture	5		3	4		3	1	2	3	2	4	
Entreprise	5	1		3	1	4	1	2	1	3		
Bureau de police	1	3	1	2	1			1	3	3	4	1
Horeca	5	2	1	2	1	3	2	2	1		1	
Autre		1		1	2	3		2		1	4	2
Moyen de transport: autre			1	1	1	1	2	3	2	3	2	
Service public	4		3	1	4		1	1				
Habitation: garage	1	3	1		1	1	1		3		2	
Habitation: résidence secondaire	3	2		3	1	2	1				1	
Culture et loisirs	3	1	1	1	2		2					1
Infrastructure sportive	1		1	1	2	1		1	1	1	2	
Chantier	1	1	2		1	2				1	2	
Bâtiment administratif	1		1		1					2	4	
Station de bus / métro et gare de chemin de fer	2	1		1	2	1	1		1			
Maison de débauche			3	1				1	1			
Service				1		1	1				1	1
Station essence				1						2	2	
Cimetière	1			3								
Stade				2	1							
Banque / institution financière	1							1				
Edifice religieux / lieu du culte		1				1						
Emplacement de vélo						1	1					
Maison de repos	1									1		
Médecin / dentiste / pharmacien								1		1		
Moyen de transport: train / tram / métro	1		1									
Aéroport					1							
Total	221	203	157	171	169	164	138	135	136	137	148	24

FPF/DGR/DRI/BIPOL - Statistiques policières de criminalité (date de clôture: 22/09/2023)

Les données pour les années 2001 jusqu'à 2012 ne sont plus publiées mais restent disponibles sur demande auprès du service BIPOL.

Les données pour 2023 ne concernent que le 1er trimestre.



Gembloux

Infractions contre l'intégrité physique

	2000	2013	2014	2015	2016	2017	2018	2019	2020	2021	2022	2023
Habitation	42	57	39	72	46	46	49	73	48	47	59	17
Voie publique	51	36	36	41	38	34	29	41	45	40	46	16
Inconnue	8	3	2	1	3	5	12	7	11	3	3	
Parking	2	2	1	4	5	5	4	10	4	9	5	2
Institution d'enseignement	6	6	6	4	1	3	2	4	1	2	5	1
Horeca	4	5	1	4	3	6	6	2	3	1	2	
Station de bus / métro et gare de chemin de fer	4	1	2	5	4	2	4	5	2	1	5	1
Habitation: allée	5	2	1	1	5	3	2	1		2	2	1
Moyen de transport: train / tram / métro	2	3	5	4	1		2	2	1	1	1	
Culture et loisirs	3	3	2		1		1		2	1	5	
Service public	1	2	3	1	2	2		1	1	3	2	
Entreprise	1	3	3	2			1	2	1	2	2	
Infrastructure sportive	2	2		2		1	1	1		2	3	2
Terrain	4		1	3	2	2	2		1		1	
Magasin	1	2	2	3				2		2	1	1
Autre		2	1	1	1		1	1			3	
Habitation: jardin		1		2			1	1		1	1	
Maison de débauche	2	2				1		1	1			
Station essence		1	1			2		1		1		
Moyen de transport: autre			1			1	1				1	
Stade				1			2	1				
Aéroport		1	1									
Bâtiment administratif				1	1							
Arrêt de bus / tram											1	
Maison de repos	1											
Moyen de transport: autobus / autocar	1											
Service							1					
Total	140	134	108	152	113	113	121	156	121	118	148	41

STATISTIQUES POLICIERES DE CRIMINALITE

LIEU DE PERPETRATION: COMMUNE

Gembloux

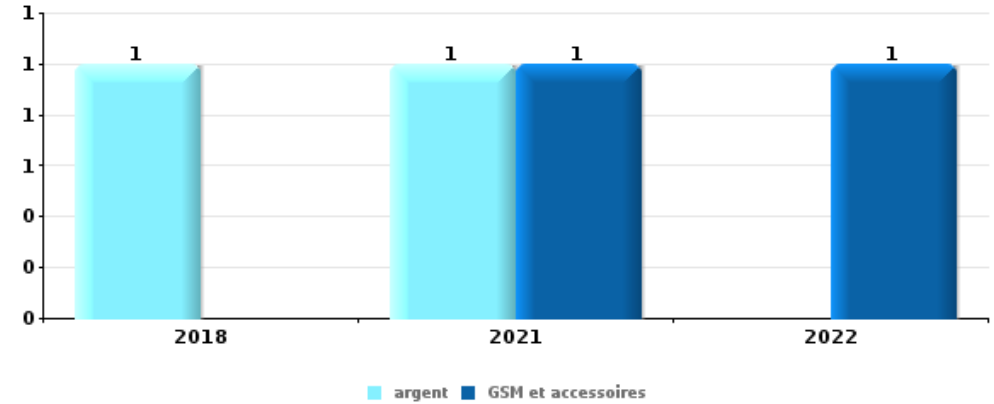
PARTIE V : OBJETS ET MOYENS DE TRANSPORT



Gembloux

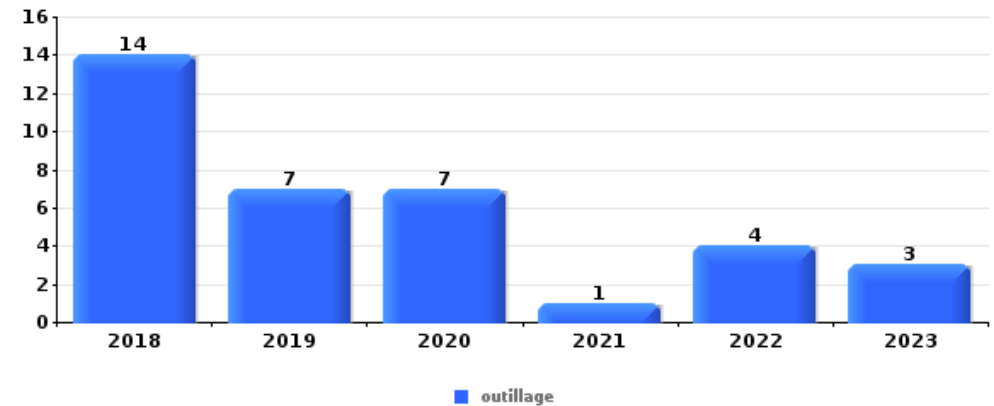
Vol à main armée

Top 5 Objets volés (sbd nombre de faits)		2018	2019	2020	2021	2022	2023
1	argent	1			1		
1	GSM et accessoires				1	1	
3	autre document officiel					1	
3	carte bancaire / carte de crédit					1	
3	document véhicule	1					
3	parfum / produit de beauté					1	
3	plaque d'immatriculation	1					
3	vêtement			1			



Vol dans ou sur un véhicule

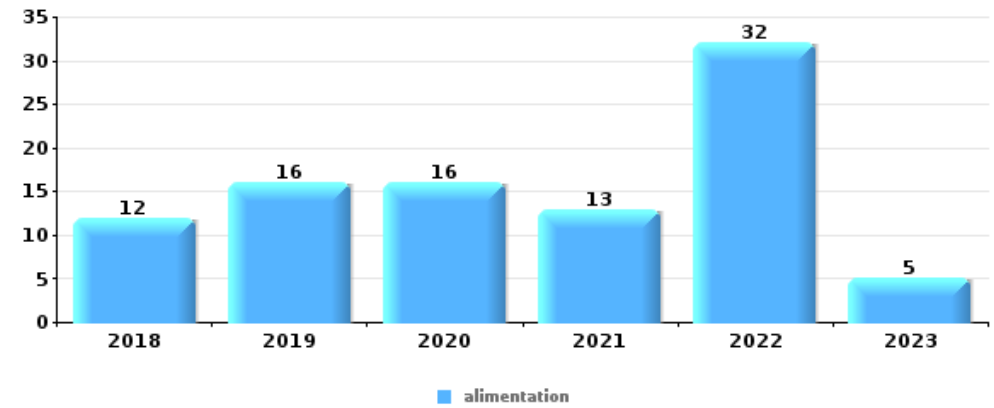
Top 5 Objets volés (sbd nombre de faits)		2018	2019	2020	2021	2022	2023
1	outillage	14	7	7	1	4	3
2	argent	6	12	3	4	8	1
3	permis de conduire	6	11	4	3	7	
4	carte d'identité / passeport	6	12	2	3	5	
5	ordinateur et accessoires	4	5	3	7	3	





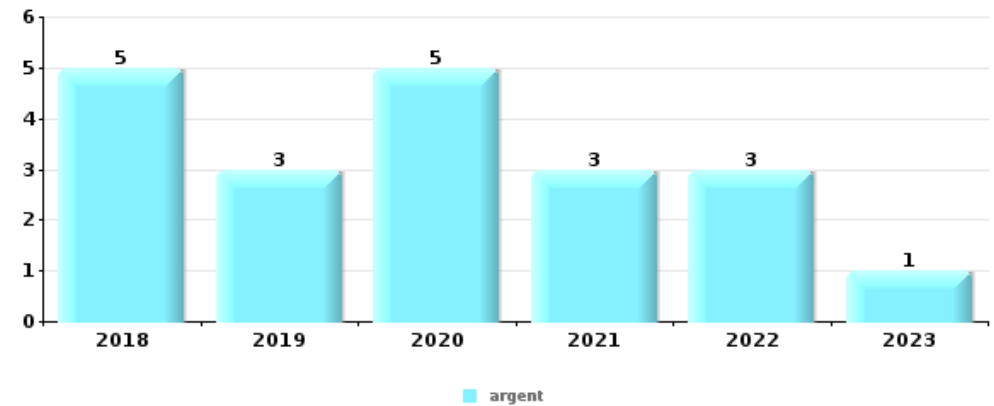
Vol à l'étalage

Top 5 Objets volés (sbd nombre de faits)		2018	2019	2020	2021	2022	2023
1	alimentation	12	16	16	13	32	5
2	tabac	3	2	1	2	15	1
3	ordinateur et accessoires	2	1	3	6	3	1
4	parfum / produit de beauté	1	2	4	1	5	1
4	vêtement	2	1	1	4	5	1



Cambrilage ds entreprise ou commerce

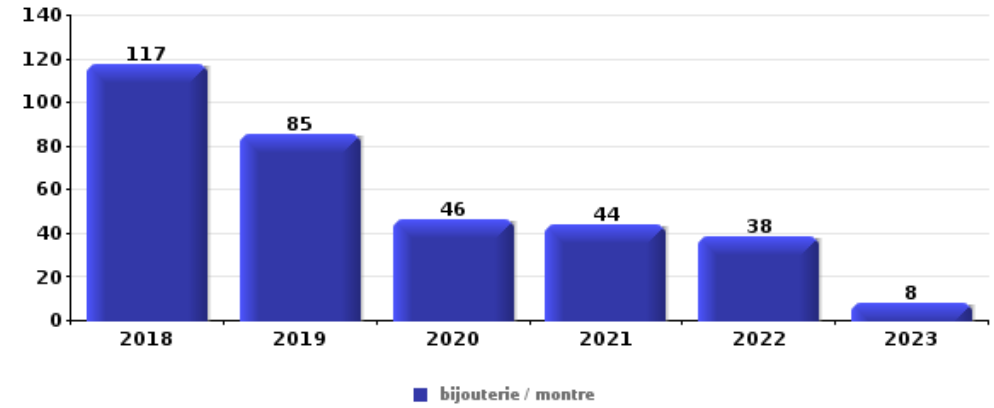
Top 5 Objets volés (sbd nombre de faits)		2018	2019	2020	2021	2022	2023
1	argent	5	3	5	3	3	1
2	ordinateur et accessoires	1	4	3	3	1	2
3	alimentation	3	3	1	3	1	
4	outillage	2	1	1	3		
5	coffre-fort / coffret (argent) / caisse	1	1	1	1	1	1
5	GSM et accessoires	1	1	4			





Cambriolage dans habitation

Top 5 Objets volés (sbd nombre de faits)		2018	2019	2020	2021	2022	2023
1	bijouterie / montre	117	85	46	44	38	8
2	argent	64	48	26	29	36	8
3	ordinateur et accessoires	40	18	10	11	8	
4	multimédia	42	15	11	7	4	1
5	vêtement	22	19	7	2	5	1



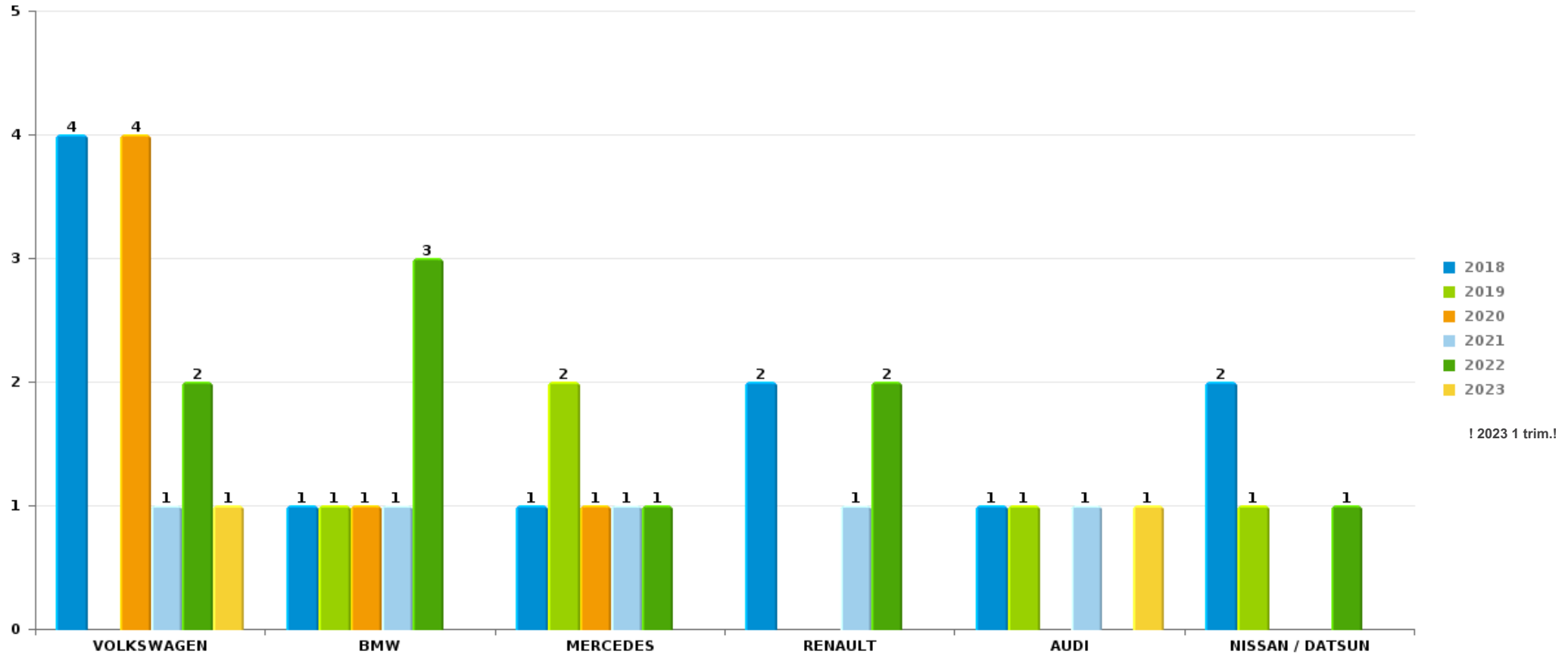
Remarque: en ce qui concerne les objets, aucun total n'est reproduit étant donné que plusieurs objets peuvent avoir été volés lors d'un même fait.



Gembloux

Vol de voiture

Nombre de voitures volées par marque (Top 5)



! 2023 1 trim.!

STATISTIQUES POLICIERES DE CRIMINALITE

LIEU DE PERPETRATION: COMMUNE

Gembloux

PARTIE VI : SUSPECTS



Partie 1: Niveau FAITS (comptage du nombre de faits pour lesquels un certain type de suspect est impliqué)

1.1. Nombre d'infractions selon le sexe des suspects identifiés (par catégorie principale)

Étant donné que, tant un suspect identifié masculin qu'un suspect identifié féminin peuvent être impliqués lors d'un même fait, il est possible que la somme des colonnes «Hommes» et «Femmes» soit supérieure à la valeur de la colonne «Total...» (voir également la note méthodologique)

Gembloux

2023

Catégorie principale / Sexe	Nombre total de faits avec au moins 1 suspect	Hommes	%	Femmes	%
Infr. contre l'intégrité physique	16	14	87,5%	2	12,5%
Vol et extorsion	9	8	88,9%	2	22,2%
Dégradation de la propriété	8	8	100,0%		
Drogues	8	8	100,0%		
Armes et explosifs	7	5	71,4%	2	28,6%
Environnement	7	5	71,4%	3	42,9%
Infr. contre l'autorité publique	6	6	100,0%		
Infr. contre autres valeurs morales et sentiments	5	4	80,0%	1	20,0%
Infr. contre la sécurité publique	4	4	100,0%		
Fraude	2	2	100,0%		
Infr. contre la foi publique	2	2	100,0%		
Législation sur les étrangers	2	2	100,0%		
Autres lois spéciales	1	1	100,0%		
Code pénal social	1	1	100,0%	1	100,0%
Total	78	70	89,7%	11	14,1%





1.2. Nombre d'infractions selon le sexe des suspects identifiés (par figure criminelle)

Étant donné que, tant un suspect identifié masculin qu'un suspect identifié féminin peuvent être impliqués lors d'un même fait, il est possible que la somme des colonnes «Hommes» et «Femmes» soit supérieure à la valeur de la colonne «Total...» (voir également la note méthodologique)

Gembloux

2023

FC Vol moyen de transport

Figure criminelle / Sexe	Nombre total de faits avec au moins 1 suspect identifié	Hommes	%
Vol de voiture	1	1	100,0%
Total	PA	PA	PA

FC Cambriolage

Figure criminelle / Sexe	Nombre total de faits avec au moins 1 suspect identifié	Hommes	%
Cambriolage dans habitation	1	1	100,0%
Cambriolage dans bâtiment (total)	1	1	100,0%
Total	PA	PA	PA

FC Vol autre

Figure criminelle / Sexe	Nombre total de faits avec au moins 1 suspect identifié	Hommes	%	Femmes	%
Vol avec violence sans arme	1	1	100,0%		
Vol dans ou sur un véhicule	1	1	100,0%		
Vol à l'étalage	5	4	80,0%	2	40,0%
Total	PA	PA	PA	PA	PA

CRIMINALITE ENREGISTREE: SUSPECTS



FC Autre

Figure criminelle / Sexe	Nombre total de faits avec au moins 1 suspect identifié	Hommes	%
Graffiti	1	1	100,0%
Dégradation de voiture	2	2	100,0%
Total	PA	PA	PA

PH Violence intrafamiliale (VIF)

Figure criminelle / Sexe	Nombre total de faits avec au moins 1 suspect identifié	Hommes	%	Femmes	%
VIF: physique, dans le couple	4	3	75,0%	1	25,0%
VIF: physique, envers d'autres membres	1	1	100,0%		
VIF: psychique, dans le couple	2	2	100,0%		
VIF: psychique, envers des descendants	1	1	100,0%		
VIF: psychique, envers d'autres membres	1	1	100,0%		
Total	PA	PA	PA	PA	PA

PH Violence dans l'espace public

Figure criminelle / Sexe	Nombre total de faits avec au moins 1 suspect identifié	Hommes	%	Femmes	%
Violence physique (voie publique)	2	2	100,0%		
Violence physique (autre endroit public)	1	1	100,0%		
Violence physique (endroit accessible au public)	4	3	75,0%	1	25,0%
Violence psychique (voie publique)	2	2	100,0%		
Violence psychique (autre endroit public)	1	1	100,0%		
Violence psychique (endroit accessible au public)	1	1	100,0%		
Vol avec violence sans arme (voie publique)	1	1	100,0%		
Total	PA	PA	PA	PA	PA





1.3. Nombre d'infractions selon l'âge des suspects identifiés (par catégorie principale)

Étant donné que, tant un suspect identifié mineur qu'un suspect identifié majeur peuvent être impliqués lors d'un même fait, il est possible que la somme des colonnes «Mineur» et «Majeur» soit supérieure à la valeur de la colonne «Total...»
(voir également la note méthodologique)

Gembloux

2023

Catégorie principale / Âge	Nombre total de faits avec au moins 1 suspect identifié	Mineur	%	Majeur	%
Infr. contre l'intégrité physique	16	1	6,3%	15	93,8%
Vol et extorsion	9	1	11,1%	8	88,9%
Dégradation de la propriété	8			8	100,0%
Drogues	8	2	25,0%	6	75,0%
Armes et explosifs	7			7	100,0%
Environnement	7			7	100,0%
Infr. contre l'autorité publique	6			6	100,0%
Infr. contre autres valeurs morales et sentiments	5			5	100,0%
Infr. contre la sécurité publique	4			4	100,0%
Fraude	2			2	100,0%
Infr. contre la foi publique	2			2	100,0%
Législation sur les étrangers	2			2	100,0%
Autres lois spéciales	1			1	100,0%
Code pénal social	1			1	100,0%
Total	78	4	5,1%	74	94,9%



1.4. Nombre d'infractions selon l'âge des suspects identifiés (par figure criminelle)

Étant donné que, tant un suspect identifié mineur qu'un suspect identifié majeur peuvent être impliqués lors d'un même fait, il est possible que la somme des colonnes «Mineur» et «Majeur» soit supérieure à la valeur de la colonne «Total...»
(voir également la note méthodologique)

Gembloux

2023

FC Vol moyen de transport

Figure criminelle / Âge	Nombre total de faits avec au moins 1 suspect identifié	Majeur	%
Vol de voiture	1	1	100,0%
Total	PA	PA	PA

FC Cambriolage

Figure criminelle / Âge	Nombre total de faits avec au moins 1 suspect identifié	Mineur	%
Cambriolage dans habitation	1	1	100,0%
Cambriolage dans bâtiment (total)	1	1	100,0%
Total	PA	PA	PA

FC Vol autre

Figure criminelle / Âge	Nombre total de faits avec au moins 1 suspect identifié	Majeur	%
Vol avec violence sans arme	1	1	100,0%
Vol dans ou sur un véhicule	1	1	100,0%
Vol à l'étalage	5	5	100,0%
Total	PA	PA	PA

CRIMINALITE ENREGISTREE: SUSPECTS



FC Autre

Figure criminelle / Âge	Nombre total de faits avec au moins 1 suspect identifié	Majeur	%
Graffiti	1	1	100,0%
Dégradation de voiture	2	2	100,0%
Total	PA	PA	PA

PH Violence intrafamiliale (VIF)

Figure criminelle / Âge	Nombre total de faits avec au moins 1 suspect identifié	Majeur	%
VIF: physique, dans le couple	4	4	100,0%
VIF: physique, envers d'autres membres	1	1	100,0%
VIF: psychique, dans le couple	2	2	100,0%
VIF: psychique, envers des descendants	1	1	100,0%
VIF: psychique, envers d'autres membres	1	1	100,0%
Total	PA	PA	PA

PH Violence dans l'espace public

Figure criminelle / Âge	Nombre total de faits avec au moins 1 suspect identifié	Mineur	%	Majeur	%
Violence physique (voie publique)	2			2	100,0%
Violence physique (autre endroit public)	1			1	100,0%
Violence physique (endroit accessible au public)	4	1	25,0%	3	75,0%
Violence psychique (voie publique)	2			2	100,0%
Violence psychique (autre endroit public)	1			1	100,0%
Violence psychique (endroit accessible au public)	1			1	100,0%
Vol avec violence sans arme (voie publique)	1			1	100,0%
Total	PA	PA	PA	PA	PA



Partie 2: Niveau SUSPECTS-FAIT (comptage du nombre de combinaisons suspect-fait)

2.1. Nombre de suspects-fait selon le sexe des suspects identifiés (TOP 5 des catégories principales)

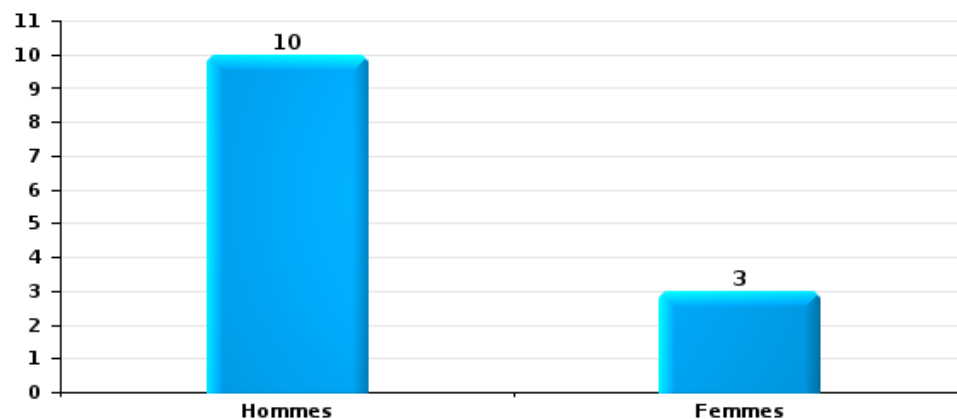
Lorsqu'un même suspect a commis plusieurs faits durant la période considérée, il est aussi comptabilisé plusieurs fois (voir également la note méthodologique)

Gembloux

2023

Vol et extorsion

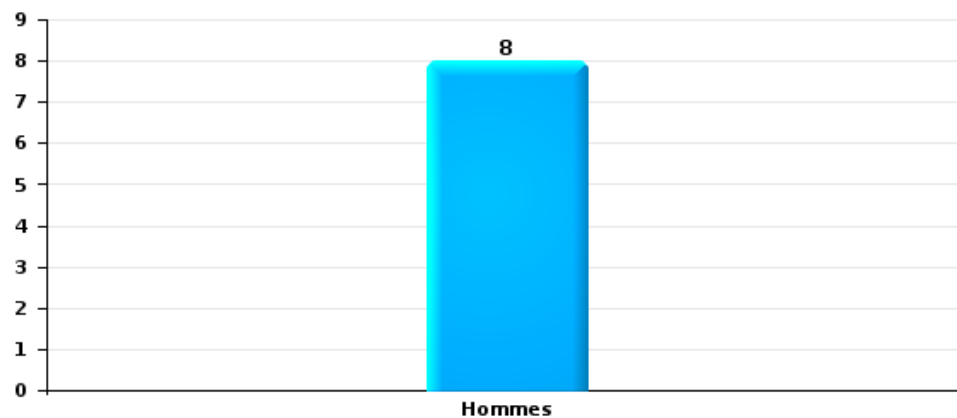
Nombre de suspects-fait selon le sexe





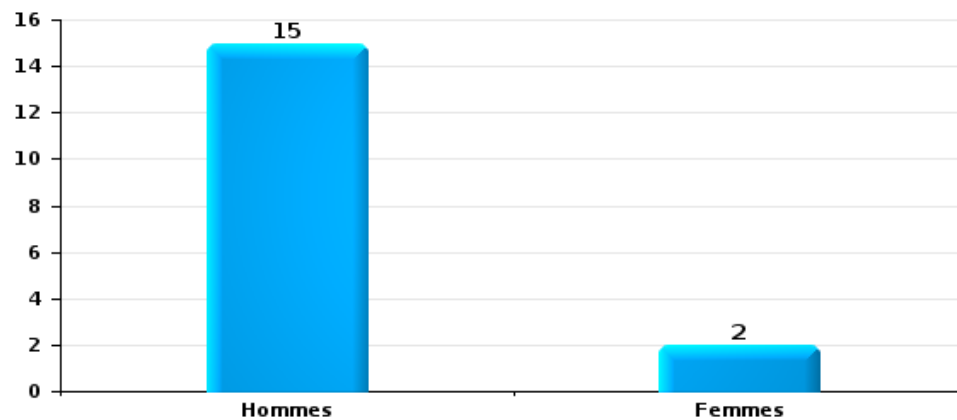
Dégradation de la propriété

Nombre de suspects-fait selon le sexe



Infr. contre l'intégrité physique

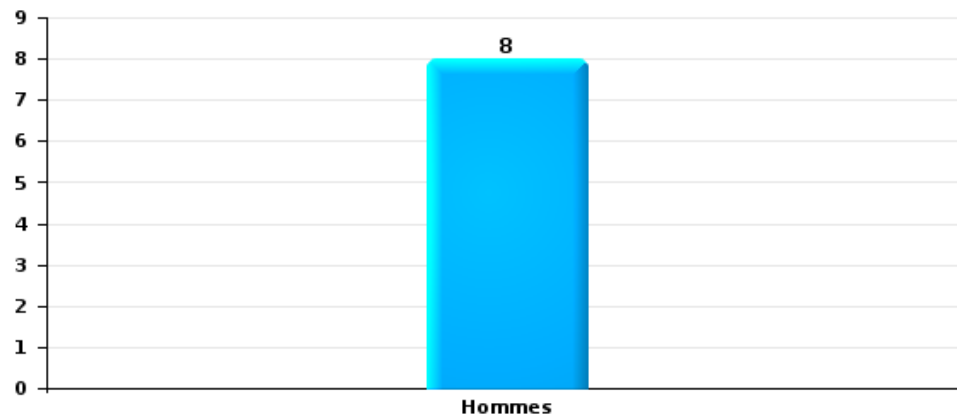
Nombre de suspects-fait selon le sexe





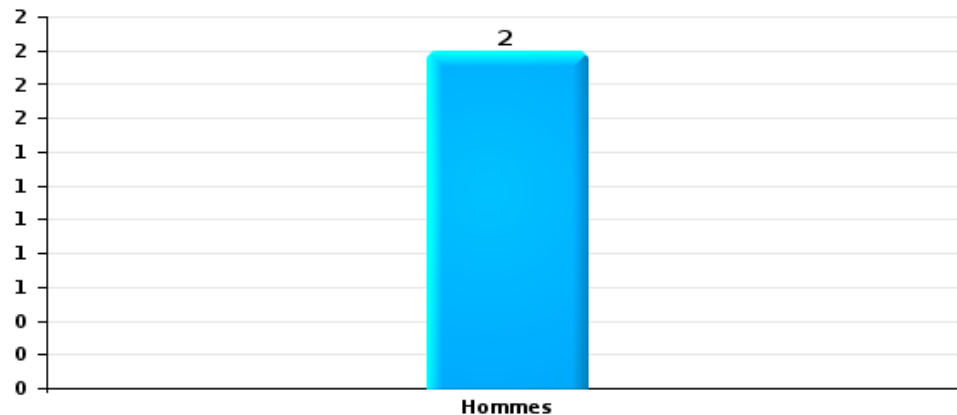
Drogues

Nombre de suspects-fait selon le sexe



Fraude

Nombre de suspects-fait selon le sexe





2.2. Nombre de suspects-fait selon le sexe des suspects identifiés (TOP 5 des figures criminelles)

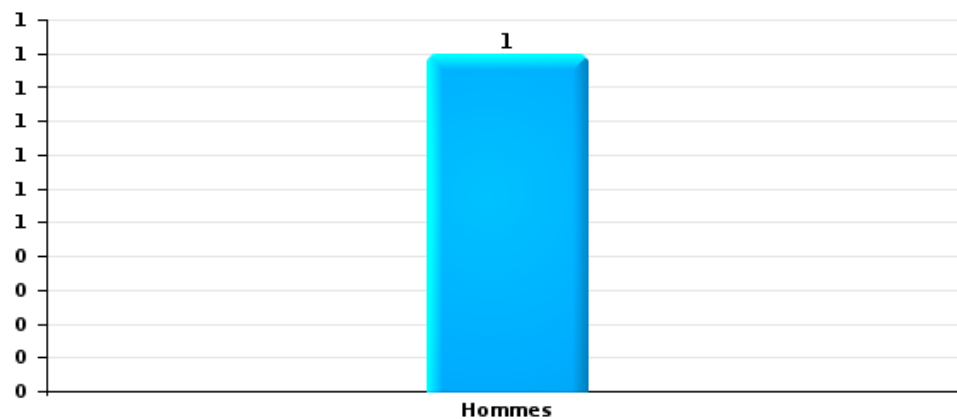
Lorsqu'un même suspect a commis plusieurs faits durant la période considérée, il est aussi comptabilisé plusieurs fois (voir également la note méthodologique)

Gembloux

2023

Cambriolage dans bâtiment (total)

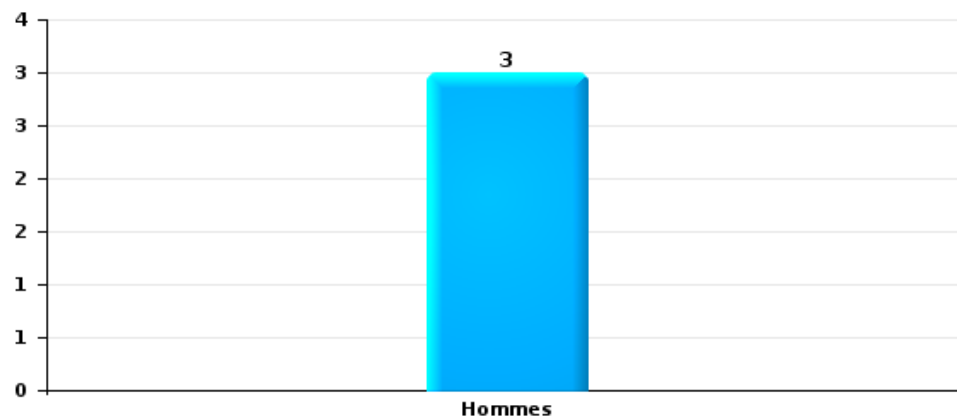
Nombre de suspects-fait selon le sexe





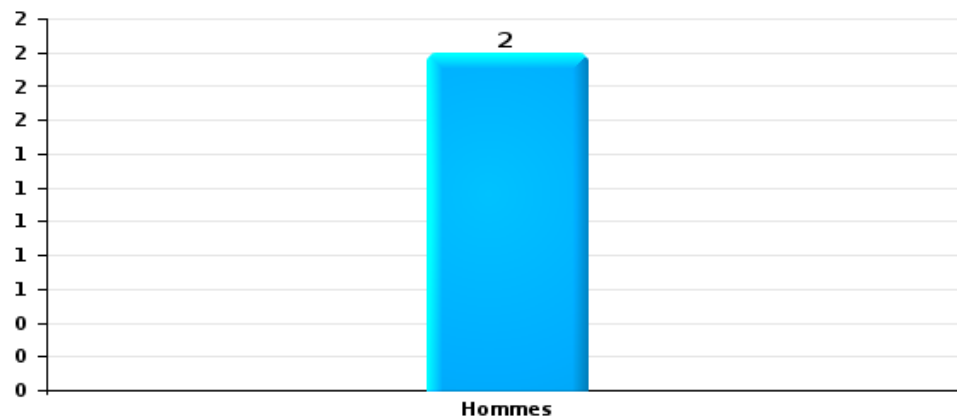
Vol dans ou sur un véhicule

Nombre de suspects-fait selon le sexe



Dégradation de voiture

Nombre de suspects-fait selon le sexe





2.3. Nombre de suspects-fait selon l'âge des suspects identifiés (TOP 5 des catégories principales)

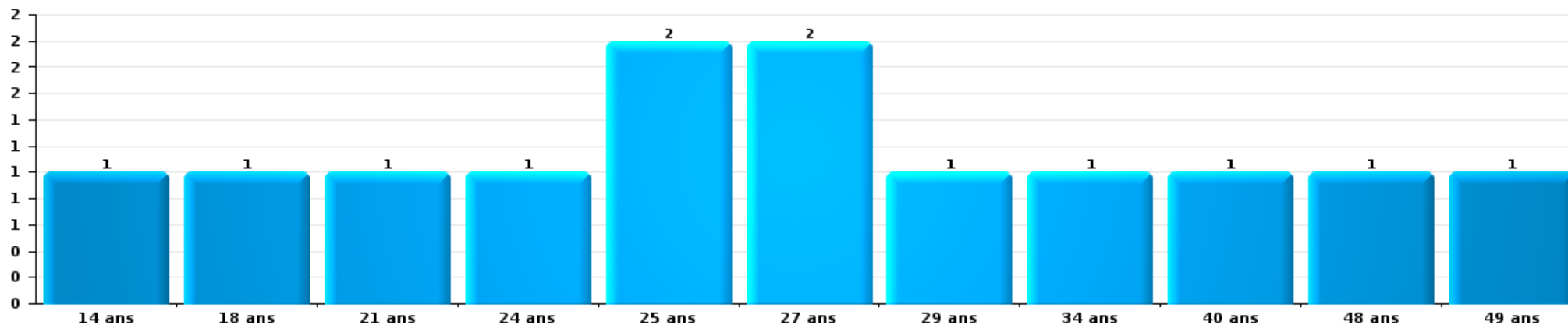
1) Lorsqu'un même suspect a commis plusieurs faits durant la période considérée, il est aussi comptabilisé plusieurs fois, qu'il ait le même âge ou non – 2) Les suspects au-dessous de 14 ans et à partir de 90 ans ne sont pas repris dans le tableau (voir également la note méthodologique)

Gembloux

2023

Vol et extorsion

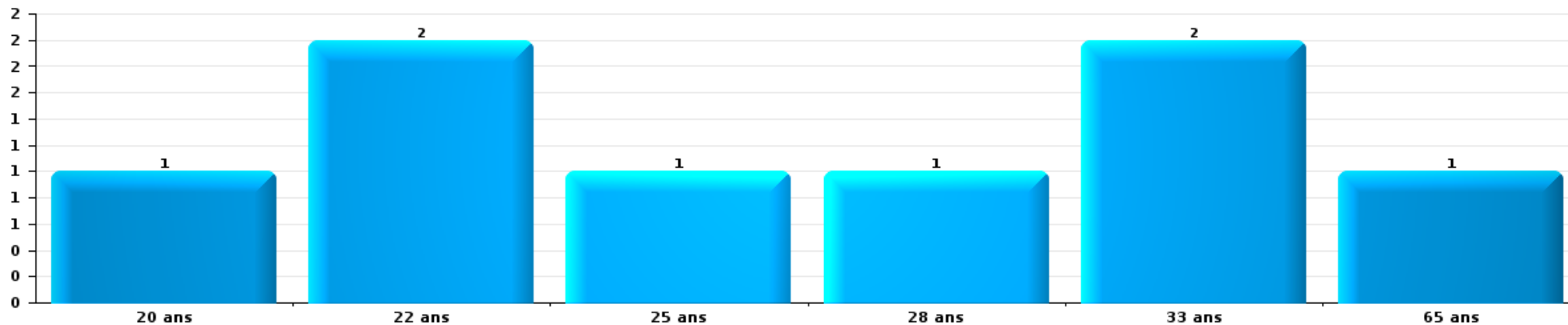
Nombre de suspects-fait par âge (chronologique)





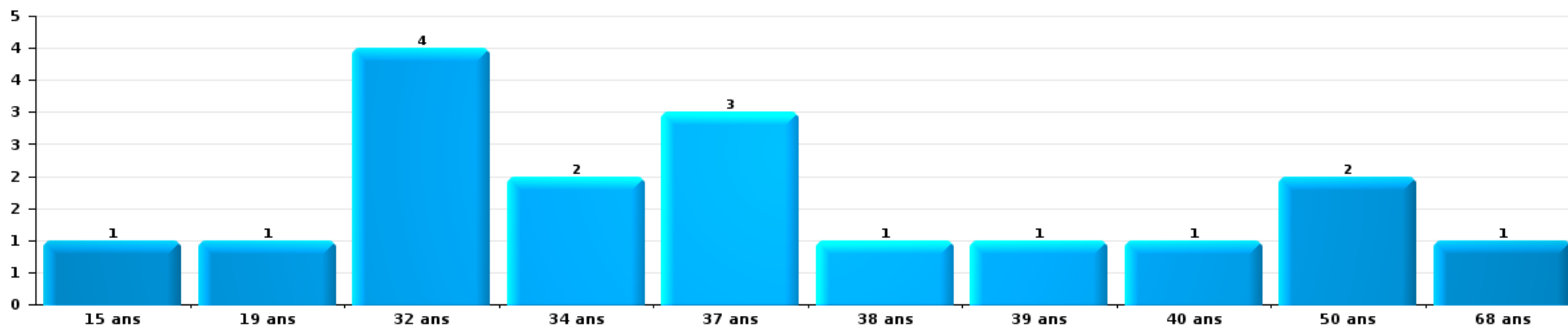
Dégradation de la propriété

Nombre de suspects-fait par âge (chronologique)



Infr. contre l'intégrité physique

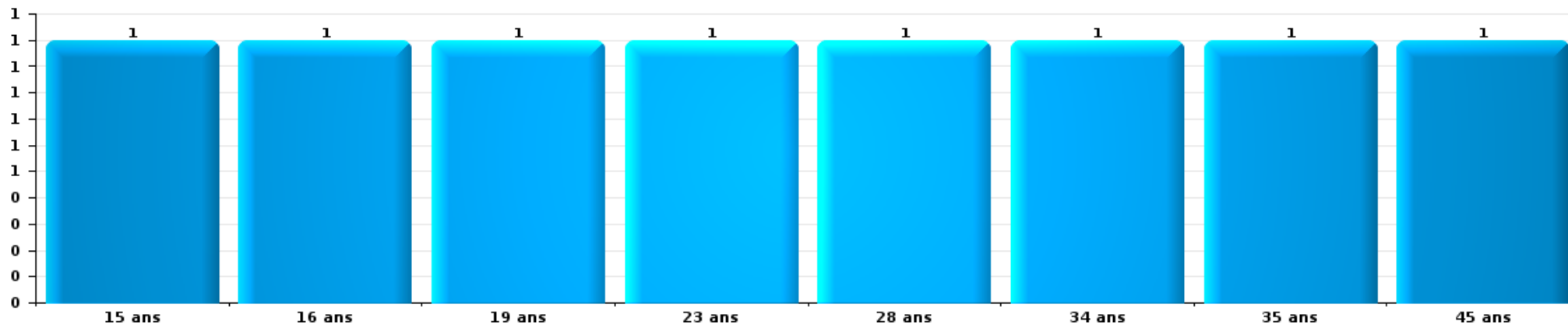
Nombre de suspects-fait par âge (chronologique)





Drogues

Nombre de suspects-fait par âge (chronologique)



Fraude

Nombre de suspects-fait par âge (chronologique)





2.4. Nombre de suspects-fait selon l'âge des suspects identifiés (TOP 5 des figures criminelles)

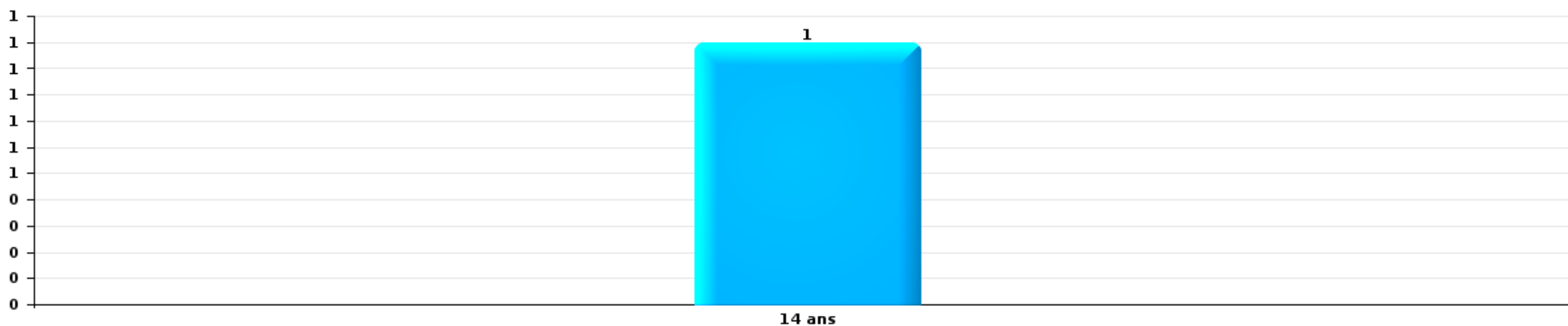
1) Lorsqu'un même suspect a commis plusieurs faits durant la période considérée, il est aussi comptabilisé plusieurs fois, qu'il ait le même âge ou non – 2) Les suspects au-dessous de 14 ans et à partir de 90 ans ne sont pas repris dans le tableau (voir également la note méthodologique)

Gembloux

2023

Cambrilage dans bâtiment (total)

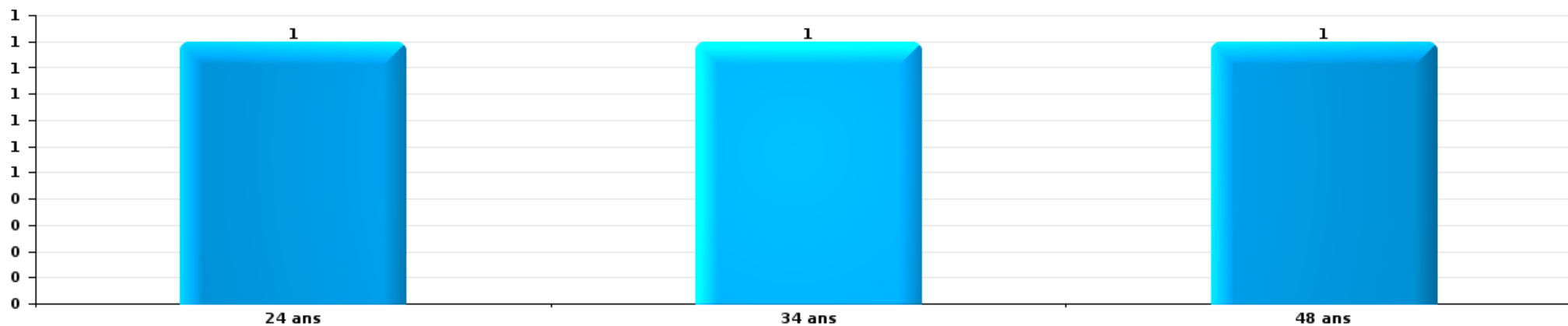
Nombre de suspects-fait par âge (chronologique)






Vol dans ou sur un véhicule

Nombre de suspects-fait par âge (chronologique)



Dégradation de voiture

Nombre de suspects-fait par âge (chronologique)



STATISTIQUES POLICIERES DE CRIMINALITE

LIEU DE PERPETRATION: COMMUNE

Gembloux

***ANNEXE I: DETAIL PAR CATEGORIE DE DELIT
CODE PENAL***

Infraction Code pénal

Infr. contre l'intégrité physique

			2000	2013	2014	2015	2016	2017	2018	2019	2020	2021	2022	2023	
Assassinat	Autres	Tent.											1		
		Sous-total											1		
Meurtre	Parricide (meurtre)	Acc.			1				1						
	Empoisonnement (meurtre)	Tent.											1		
	Non spécifié	Acc.							2						
		Tent.	1												
	Autres	Acc.			1	2		2					1		
	Tent.			1	1	3	1	1	1	2	1			1	
		Sous-total	1	1	2	3	3	3	4	2	1		2	1	
Torture et maltraitance	Torture	Acc.									1				
	Traitement inhumain	Acc.										1	1	1	
		Sous-total									1	1	1	1	
Coups et/ou blessures vol. en sphère familiale	Entre partenaires ou ex-partenaires	Acc.	14	33	17	39	28	33	29	51	32	35	38	9	
	Lors d'un différend familial en général	Acc.	18												
	Par les parents envers un mineur	Acc.	1	5	5	9	1	7	3	12	4	6	3		
	Envers les parents	Acc.	4	5	5	2			3	4	1	4	4	3	
	Envers d'autres ascendants directs ou collatéraux	Acc.		1	1	1	1		2		2		1		
		Sous-total	37	44	28	51	30	40	37	67	39	45	46	12	
Coups et/ou blessures vol. hors sphère familiale	Bagarres (=coups réciproques)	Acc.	4	7	8	18	16	7	10	17	14	11	10	4	
	Coups envers fonctionnaire de police	Acc.	2				1								
	Envers un mineur par une pers. ayant autorité	Acc.	3	1	3	1	1	1	3	4	1	1	3		
	Envers un mineur qualité de l'auteur inconnue	Acc.	4	2	3	2	4	5	1	3	3	1	2	3	
	Envers pers. vulnérable par pers. ayant autorité	Acc.					1								
	Envers pers. vulnérable (qualité auteur inconnue)	Acc.			1										
	Envers un mineur par cohabitant sans rel. Autorité	Acc.										3			
	Coups envers personnel transport public	Acc.		2	3	2		1	2	1			2		
	Coups envers personnel autre service public	Acc.			1			1			1	1	1		
	Coups envers profession médicale	Acc.								1					
	Coups envers personnel institut d'enseignement	Acc.						1					1		
	Non spécifié	Acc.	64	53	37	56	44	41	48	48	48	42	44	48	14
		Tent.	2			1									
		Sous-total	79	65	56	80	67	57	64	74	61	61	67	21	
Abstention coupable		Acc.	1	2				4	3		1		2	1	
		Sous-total	1	2				4	3		1		2	1	

Infr. contre l'intégrité physique

			2000	2013	2014	2015	2016	2017	2018	2019	2020	2021	2022	2023
Autres infr. volontaires. c/ l'intégrité phys.	Privation de soins à enfant ou personne vulnérable	Acc.							1					1
	Délaissement d'enfant ou personne vulnérable	Acc.				1				1		1		
	Abandon d'enfant dans le besoin	Acc.	1	1										
	Administration substances nuisibles	Acc.				1							1	
	Empoisonnement de denrées	Acc.	1					1						
	Entrave méchante à la circulation	Acc.	2	2	6	7	5	7	5	3	12	3	16	2
		Tent.		1										
	Voies de faits et violences légères	Acc.	13	16	9	7	3		4	6	4	2	5	
	Sous-total		18	19	15	14	10	8	10	10	16	6	22	3
Infr. involontaires contre l'intégrité physique	Coups et/ou blessures involontaires	Acc.	2		3		2							1
	Abstention d'entretien enfant/personne vulnérable	Acc.							1					
	Morsure de chien	Acc.		3	4	4	1	1	1	3	2	5	7	1
	Non spécifié	Acc.	2						1					
	Sous-total		4	3	7	4	3	1	3	3	2	5	7	2
	Total		140	134	108	152	113	113	121	156	121	118	148	41

Infr. contre la liberté individuelle

		2000	2013	2014	2015	2016	2017	2018	2019	2020	2021	2022	2023
Prise d'otages	Acc.	2											
	Sous-total	2											
Enlèvement de mineur ou personne vulnérable	Enlèvement parental	Acc.				1		1					
	Autre enlèvement	Acc.										1	
	Tent.	2	1	1	1		1						
	Sous-total	2	1	1	1	1	1	1				1	
Détenion par un particulier	Acc.	1	2		1	1		1				1	1
	Sous-total	1	2		1	1		1				1	1
	Total	5	3	1	2	2	1	2				2	1

Infr. contre les mœurs

			2000	2013	2014	2015	2016	2017	2018	2019	2020	2021	2022	2023
Viol n'ayant pas causé la mort	Victime < 10a	Acc.	2		1					2	1	1		
	Victime 10a - 14a	Acc.		1	1			2			1			
	Victime 14a - 16a	Acc.	1						1		1	1		
		Tent.											1	
	Victime 16a - 18a	Acc.		1			1		1		1	1	1	
	Victime majeure	Acc.	2	2	2	1	1	3	6	3	3	2	2	
	Tent.										2		1	
	Sous-total		5	4	4	1	2	5	8	5	9	6	2	
Viol n'ayant pas causé la mort (nvCPS)	Victime < 16a	Acc.											2	
	Victime 16a - 18a	Acc.										1		
	Victime majeure	Acc.										1	1	2
	Sous-total											1	4	2
Attentat à la pudeur avec violence / menace	Victime < 16a	Acc.			1			2	3	3	1	2		
	Victime 16a - 18a	Acc.						1	1					
	Victime majeure	Acc.			2	2	2	1	3	2	4	5		
	Sous-total			3	2	2	4	7	7	5	5	7		
Attentat à la pudeur sans violence / menace	Victime < 16a	Acc.		2	3	3	4	1	5	1	1	5		
	Victime 16a - 18a	Acc.			2	1		1		1		1		
	Victime âge inconnu	Acc.	1	1				1	1	3		3		
	Sous-total		1	3	5	4	4	3	6	5	1	9		
Attentat à la pudeur non spécifié		Acc.							1					
	Sous-total								1					
Atteinte intégrité sexuelle sans mort (nvCPS)	Victime < 16a	Acc.										1		3
	Victime majeure	Acc.											1	
	Sous-total											1	1	3
Pornographie enfantine	Détention	Acc.			1	2		1		2	1	2	1	
	Distribution	Acc.			1	2	1	2	3	1	4	2		
	Sous-total			2	4	1	3	3	3	3	5	4	1	
Incitation à la débauche	Victime mineure	Acc.				1				1		3		
	Victime majeure	Acc.	1											
	Age victime inconnu	Acc.	2											
	Non spécifié	Acc.	62											
	Sous-total		65			1				1		3		
Exploitation de la débauche d'autrui	Victime majeure	Acc.						2			1			
	Age victime inconnu	Acc.	1			2								
	Sous-total		1		2		2				1			
Outrage public aux bonnes mœurs	Actions (exhibitionnisme, etc.)	Acc.	2	3	4	3	3	3	4	4	9	8	5	
	Ecrits, images, objets	Acc.	4	1			2							
	Obscénités en public	Acc.							2			2		
	Non spécifié	Acc.	1		1									
	Sous-total		7	4	5	3	5	3	6	4	9	10	5	

Infr. contre les mœurs

			2000	2013	2014	2015	2016	2017	2018	2019	2020	2021	2022	2023
Voyeurisme	Observation/enregistrement de nudité ou intimité	Acc.						1	1	1				
		Acc.						2			4	1		
	Diffusion enregistrement nudité ou intimité	Tent.							1					
		Sous-total						3	2	1	4	1		
Voyeurisme via moyen technique ou autre (nvCPS)	Victime < 16a	Acc.											1	
	Victime majeure	Acc.											1	
		Sous-total											2	
Diffusion contenu sex. but méchant/lucrat. (nvCPS)	Victime < 16a	Acc.											1	
	Victime 16a - 18a	Acc.											1	
		Sous-total											2	
Images d'abus sexuels de mineurs (nvCPS)	Production/diffusion images abus sexuels (nvCPS)	Acc.										1		
		Sous-total										1		
		Total	79	11	19	17	14	23	33	24	34	43	17	5

Infr. contre autres valeurs morales et sentiments

				2000	2013	2014	2015	2016	2017	2018	2019	2020	2021	2022	2023	
Harcèlement	Harcèlement par téléphone (OLD)	Acc.	11													
		Acc.	4	36	45	48	21	29	40	67	42	48	49			12
	Sous-total	15	36	45	48	21	29	40	67	42	48	49			12	
Violation de sépulture		Acc.							1							
		Sous-total							1							
Violation du secret professionnel		Acc.			1					1		1				
		Sous-total			1					1		1				
Atteinte à l'honneur	Calomnie et diffamation	Acc.	8	3	10	5	9	4	10	5	7	6	7			1
	Déclaration calomnieuse	Acc.	1		1						1					
	Imputation calomnieuse	Acc.	1		1								1			
	Divulgation méchante	Acc.									1					
	Injures (Délit)	Acc.	2	9	14	5	9	1	1	3	7	6	4			1
	Non spécifié	Acc.							1	2			5			
	Sous-total	12	12	26	10	18	6	13	10	14	18	11			2	
Vie privée	Violation de domicile par un particulier	Acc.	7	4	5	10	3	3	6	6	5	4	1			
		Tent.									1					
	Violation du secret des lettres	Acc.		1	1	1	1	2		2		1				
	Sous-total	7	5	6	11	4	5	6	9	9	5	5	1			
Tapage nocturne		Acc.	2	1		2	3						3	4		
		Sous-total	2	1		2	3						3	4		
Violation de communication par particulier		Acc.			2						1					
		Sous-total			2						1					
Abus faiblesses de personnes		Acc.						7	1	1	3			2		2
		Sous-total						7	1	1	3			2		2
Vie privée mœurs: publication identité victime		Acc.										1		1		
		Sous-total										1		1		
Attirer ou utiliser mineur ou personne vulnérable		Acc.														1
		Sous-total														1
Occupation bien d'autrui (squatter)	Pénétrer / occuper / séjourner (bien non habité)	Acc.									2		2	1		
		Sous-total									2		2	1		
	Total	36	54	80	71	46	48	61	89	67	76	69			17	

Infr. relative au statut juridique de l'enfant

			2000	2013	2014	2015	2016	2017	2018	2019	2020	2021	2022	2023
Non-représentation d'enfants	Par les parents	Acc.	3	6	9	10	16	5	7	14	13	6	12	4
	Par une personne qui en a la charge	Acc.			1							1		
		Sous-total	3	6	10	10	16	5	7	14	13	7	12	4
Non spécifié		Acc.		1										
		Sous-total		1										
		Total	3	7	10	10	16	5	7	14	13	7	12	4

Vol et extorsion

			2000	2013	2014	2015	2016	2017	2018	2019	2020	2021	2022	2023	
Vol avec circ. aggr.	Avec violence	Acc.	18	5	11	7	6	4	3	5	8	1	4	1	
		Tent.	5		1		2	1		4			2		1
	Sans violence	Acc.	367	246	227	226	215	164	247	203	140	109	142		30
		Tent.	138	77	97	74	91	82	101	102	76	62	66		21
Sous-total			528	328	336	307	314	251	351	314	224	174	212	53	
Vol sans circ. aggr.	Avec violence	Acc.	7	6	4	8	10	8	4	6	5	2	4	1	
		Tent.	1		1		1			1		1			
	Sans violence, Vol à la tire	Acc.	4	16	16	12	6	10	15	9	7		10	3	
		Tent.		1											
	Sans violence, Vol d'usage	Acc.	1		1	1	1			1					
		Tent.	1												
	Sans violence, Vol domestique	Acc.	3	12	5	3	11	5	5	7	7	10	8	3	
		Inc.	1												
	Sans violence	Acc.	331	279	271	243	215	253	212	233	161	163	235	36	
		Tent.	5	6	3	5	7	5		2	2	5	4		
Sous-total			354	320	301	272	251	281	236	259	182	181	261	43	
Vol non spécifié		Acc.	99	3	4	1	3	2	2	1	2	2	1		
		Tent.	14												
	Sous-total	113	3	4	1	3	2	2	1	2	2	1			
Extorsion		Acc.	5		5		1	4	5	4	2	4	4		
		Tent.	1	3	3		1	2	1	6	2	1	3	2	
	Sous-total	6	3	8		2	6	6	10	4	5	7	2		
Fabrication de fausses clefs		Acc.	1												
		Sous-total	1												
Total			1.002	654	649	580	570	540	595	584	412	362	481	98	

Fraude

		2000	2013	2014	2015	2016	2017	2018	2019	2020	2021	2022	2023
Blanchiment d'argent	Acc.		2	4	1	1	5		2	6	6	3	1
	Sous-total		2	4	1	1	5		2	6	6	3	1
Recel	Recel simple	Acc.	2	2	1			3	5			1	
	Recel qualifié	Acc.			1	1	1	1					
	Non spécifié	Acc.		2	1			1		1			
	Sous-total	9	2	4	3	1	1	5	5	1		1	
Grivèlerie	Carburant / lubrifiant	Acc.	1	3	3	1		2	1				
	Boissons et aliments	Acc.										1	
	Voiture de location	Acc.		1				1					
	Sous-total	7	1	4	3	1		3	1			1	
Détournement et destruction frauduleuse	Cel frauduleux	Inc.											
	D'argent, de papiers, etc.	Acc.	329	1	1	1	3	5	1	3	1	5	5
	D'objets saisis	Acc.		1	1					2			
	D'héritage	Acc.		1					1				
	Non spécifié	Acc.	3										2
	Sous-total	338	3	2	1	3	5	2	3	3	5	7	3
Escoquerie	Fraude par internet	Acc.		13	9	14	19	15	27	45	68	73	101
		Tent.		1	8	7	6	3	5	8	5	4	14
	Escoquerie sans internet	Acc.		18	14	5	8	14	20	10	14	12	24
		Tent.			1	2	3	1	2	5			3
	Non spécifié	Acc.	12										
	Tent.	1											
	Sous-total	13	32	32	28	36	33	54	68	87	89	142	23
Tromperie	Marchandises vendues / travail fourni	Acc.	1			2	1						
	Monnaies	Acc.				1							
	Sous-total	1			3	1							
Abus de confiance et infr. apparentées	Abus de confiance	Acc.	8	18	21	16	5	11	11	15	14	14	11
	Abus des faiblesses	Acc.					2		4	1	3	3	4
	Sous-total	8	18	21	16	7	11	15	16	17	17	15	3
Abus de biens sociaux	Par des sociétés	Acc.						1			1		
	Par des A.S.B.L.	Acc.						1					
	Non spécifié	Acc.		1		1	1		1			1	
	Autres	Acc.			1	1		1			1		
	Sous-total		1	1	2	1		3	1		2	1	
Infr. liées à l'insolvabilité	Par des tiers	Acc.		1		1	1						
	Par le débiteur	Acc.		1	1	1	1				1	1	
	Non spécifié	Acc.		2	3	1	4	2	1	1		2	
	Sous-total		2	5	2	6	4	1	1	1	1	3	
Insolvabilité frauduleuse		Acc.		1				1					
	Sous-total		1					1					

Fraude

		2000	2013	2014	2015	2016	2017	2018	2019	2020	2021	2022	2023
Chèques sans provision	Acc.	8	1										
	Sous-total	8	1										
	Total	384	63	73	56	59	60	84	96	115	120	173	30

Dégradation de la propriété

			2000	2013	2014	2015	2016	2017	2018	2019	2020	2021	2022	2023	
Incendie volontaire	Dans lieu habité (de jour)	Acc.	1	1				1	1		1	1			
	Dans lieu habité (de nuit)	Acc.	1			1				1		3	1		
		Tent.			1										
	Dans un autre lieu (de jour)	Acc.		2			1	1	2	1	2		3		
	Dans un autre lieu (de nuit)	Acc.	6	6	4	3	5	2	2	2	2	1	1		
		Tent.	1	1											
	Dans un autre lieu (moment indéterminé)	Acc.		1		1	1	2	1		1		1		
	Non spécifié	Acc.	1												
		Sous-total	10	11	5	5	7	6	6	4	6	5	6		
Incendie involontaire		Acc.	8	7	3	5	7	8	7	2	9	6	8		
		Sous-total	8	7	3	5	7	8	7	2	9	6	8		
Destruction, dénaturation, dégradation	Avec circ. aggr.	Acc.	32		1	1				1	1		1		
	Destruction de biens agricoles	Acc.	2								1	2	1		
		Acc.	4	3			1	12	27	26	17	3			
	Non spécifié	Tent.	6												
		Sous-total	44	3	1	1	1	12	27	27	19	5	2		
Vandalisme	Sur véhicules	Acc.	75	112	98	78	113	96	59	69	70	71	73	12	
	Sur autres biens mobiliers	Acc.	18	16	14	19	13	13	7	10	9	19	16	3	
	Graffitis	Acc.	1	4		1	2	1	2	5	1	1	3	3	
	Autres détériorations sur biens immobiliers	Acc.	61	46	34	58	24	25	28	16	18	30	33	6	
	Dégradation de clôture	Acc.	4	4	2	4	2	3	2	2	4		7		
		Sous-total	159	182	148	160	154	138	98	102	102	121	132	24	
		Total	221	203	157	171	169	164	138	135	136	137	148	24	

Infr. contre la sécurité publique

		2000	2013	2014	2015	2016	2017	2018	2019	2020	2021	2022	2023
Association de malfaiteurs	Acc.		2	2	1	1		1					
	Sous-total		2	2	1	1		1					
Evasion de prisonniers	Non-entrée de congé Acc.							1					
	Non-respect surveillance électronique Acc.											3	
	Sous-total							1				3	
Menaces	Menace d'attentat Acc.						1			1			
	Verbales Acc.	57	30	18	30	11	9	17	17	17	13	28	8
	Ecrites Acc.	2	6	12	9	8	5	5	7	6	11	7	4
	Par gestes, emblèmes Acc.	10	19	12	9	14	11	12	10	18	8	11	7
	Alerte à la bombe Acc.									1			
	Non spécifié Acc. Tent.	1 1	4 1	2	1				2	2			
	Sous-total	71	59	44	49	33	26	34	36	45	32	46	19
	Total	71	61	46	50	34	26	36	36	45	32	49	19

Infr. contre l'autorité publique

		2000	2013	2014	2015	2016	2017	2018	2019	2020	2021	2022	2023
Violence c/ personnes investies autorité publique	Acc.			2	1		1	1				1	
	Sous-total			2	1		1	1				1	
Rébellion	Rébellion armée	Acc.		1	4		1		1			1	
	Rébellion non armée	Acc.	5	3	2	5	5	2	8	8	1	10	3
	Non spécifié	Acc.					2			1	2		
	Sous-total	9	5	4	6	5	8	2	9	9	3	11	3
Outrages	Acc.	7	7	7	9	8	7	10	14	15	10	4	4
	Sous-total	7	7	7	9	8	7	10	14	15	10	4	4
Autres infractions	Bris de scellés	Acc.					1		1			1	
	Sous-total	4					1		1			1	
	Total	20	12	13	16	13	17	13	24	24	13	17	7

Infr. contre la foi publique

			2000	2013	2014	2015	2016	2017	2018	2019	2020	2021	2022	2023
Faux en écritures	Faux en écritures	Acc.	9	4	7	6	1	8	5	10	6	1	4	2
	Usage de faux en écrit. et écrit. falsifiées	Acc.	5	5	5	10	6	6	11	7	7	2	4	3
		Tent.								1				
	Sous-total		14	9	12	16	7	14	17	17	13	3	8	5
Usurpation	Immixtion dans fonctions publiques	Acc.	1						2	1				
	De fonctions	Acc.				1				2	1			
	De nom	Acc.	3	4	6	8	8	7	9	19	8	9	15	4
	Non spécifié	Acc.	1											
	Sous-total		5	4	6	8	9	7	11	22	9	9	15	4
Contrefaçon / falsification	Contrefaçon	Acc.		1	1			2		4	2	2	1	
	Falsification	Acc.		1					1					
	Sous-total			2	1			2	1	4	2	2	1	
Fausses monnaies	Emission	Acc.	4					1						
	Non spécifié	Tent.										1		
		Acc.	2											
	Autres	Acc.	2	2	1	3			1				1	
	Sous-total		8	2	1	3		1	1			1	1	
Faux en justice	Fausses déclarations	Acc.	1	1	1	3	1	1	1		2	1		
		Sous-total	1	1	1	3	1	1	1		2	1		
	Total		28	18	21	30	17	25	31	43	26	16	25	9



Gembloux

Infraction Code pénal

Infr. contre la famille

	2000	2013	2014	2015	2016	2017	2018	2019	2020	2021	2022	2023
Abandon de famille Acc.	4							1				
Sous-total	4							1				
Refus du droit aux relations personnelles Acc.	43	32	13	12	6	9	15	22	25	21	12	4
Sous-total	43	32	13	12	6	9	15	22	25	21	12	4
Non-acquittement pension alimentaire Acc.	13	1	1	2			1	1	2			
Sous-total	13	1	1	2			1	1	2			
Non spécifié Acc.		1										
Sous-total		1										
Total	60	34	14	14	6	9	16	24	27	21	12	4

Criminalité informatique

	2000	2013	2014	2015	2016	2017	2018	2019	2020	2021	2022	2023
Hacking Acc.		5	6	9	11	3	7	7	3	7	24	8
Tent.						1						
Sous-total		5	6	9	11	4	7	7	3	7	24	8
Faux en informatique Acc.		1		1							1	
Sous-total		1		1							1	
Fraude informatique Acc.		18	27	20	33	43	41	43	39	35	74	16
Tent.		3	4	4	2	1	2	1		1		1
Sous-total		21	31	24	35	44	43	44	39	36	74	17
Sabotage Acc.		1			3	3	3	1			1	
Sous-total		1			3	3	3	1			1	
Total		28	37	34	49	51	53	52	42	43	100	25



Exercice illégal de l'autorité publique

		2000	2013	2014	2015	2016	2017	2018	2019	2020	2021	2022	2023
Violation de domicile par fonctionnaire public	Acc.					1							
	Sous-total					1							
Actes arbitraires	Acc.			1									
	Sous-total			1									
Abus de l'autorité	Acc.	1											
	Sous-total	1											
	Total	1		1		1							

Marchand de sommeil

		2000	2013	2014	2015	2016	2017	2018	2019	2020	2021	2022	2023
Sans circ. aggr.	Acc.											1	
	Sous-total											1	
Avec circ. aggr.	Acc.							1					
	Sous-total							1					
	Total							1				1	

Traite des êtres humains

		2000	2013	2014	2015	2016	2017	2018	2019	2020	2021	2022	2023
Exploitation sexuelle	Acc.				1								
	Sous-total				1								
Exploitation économique	Acc.		1			1						1	
	Sous-total		1			1						1	
	Total		1		1	1						1	

Autres infractions Code pénal

		2000	2013	2014	2015	2016	2017	2018	2019	2020	2021	2022	2023
	Acc.			1									
	Sous-total			1									
	Total			1									



Contravention Code pénal

		2000	2013	2014	2015	2016	2017	2018	2019	2020	2021	2022	2023
Injures (Contravention)	Acc.	15											
	Sous-total	15											
Destruction d'animaux (Contravention)	Acc.	1											
	Sous-total	1											
Autres contraventions CP	Acc.	7							1				
	Sous-total	7							1				
	Total	23							1				

STATISTIQUES POLICIERES DE CRIMINALITE

LIEU DE PERPETRATION: COMMUNE

Gembloux

***ANNEXE II: DETAIL PAR CATEGORIE DE DELIT
LOIS SPECIALES***



Gembloux

Infraction Lois spéciales

Drogues

			2000	2013	2014	2015	2016	2017	2018	2019	2020	2021	2022	2023
Détention	Acc.		18	30	31	70	23	42	24	42	29	37	40	9
	Sous-total		18	30	31	70	23	42	24	42	29	37	40	9
Usage	Usage en groupe	Acc.	12											
		Tent.	1											
	Usage individuel	Acc.	6											
	Faciliter l'usage	Acc.	2	4	4	2		1	1	1	1		1	
	Incitation à l'usage	Acc.			1									
	Désordre, scandale ou danger dans un espace public	Acc.					1				1			
	Non spécifié	Acc.			1									
	Sous-total		21	4	6	2		2	1	1	2		1	
Importation et exportation	Acc.		4	1	2	2			1	1		4	1	
	Sous-total		4	1	2	2			1	1		4	1	
Fabrication	Acc.			1	1	1		3	1	1	1	2	2	
	Sous-total			1	1	1		3	1	1	1	2	2	
Commerce	Acc.		15	14	16	20	9	8	4	3	7	8	9	1
	Tent.											2		
	Sous-total		15	14	16	20	9	8	4	3	7	10	9	1
Autres	Acc.				2								1	
	Sous-total				2								1	
	Total		58	50	58	95	32	55	31	48	39	53	54	10

PFF/DGR/DRI/BIPOL - Statistiques policières de criminalité (date de clôture: 22/09/2023)
 Les données pour les années 2001 jusqu'à 2012 ne sont plus publiées mais restent disponibles sur demande auprès du service BIPOL.
 Les données pour 2023 ne concernent que le 1er trimestre.



Législation sur les étrangers

			2000	2013	2014	2015	2016	2017	2018	2019	2020	2021	2022	2023
Transmigration illégale	Mariages simulés/blancs sans récompense/contrainte	Acc.			1					1				
	Cohab. légale de complais. sans récompense/contr.	Acc.				1								
		Tent.									1			
	Accès au territoire	Acc.				2	2	2	1	2		3		
	Séjour	Acc.	3	12	16	9	17	33	31	16	11	10	15	3
	Inscription au registre des étrangers	Acc.		13	14	9	17	10	17	18	6	5	6	1
		Sous-total	3	25	31	18	37	45	50	36	20	15	24	4
Trafic d'êtres humains		Acc.					1					1		
		Sous-total					1					1		
		Total	3	25	31	18	37	46	50	36	20	16	24	4



Environnement

			2000	2013	2014	2015	2016	2017	2018	2019	2020	2021	2022	2023
Déchets	Transport de déchets	Acc.											1	1
	Déchets par professionnel	Acc.		3		5	6	5	5	4	4	1	6	1
	Déchets par particulier	Acc.		15	9	19	37	20	27	24	24	47	22	8
	Déchets par personne indéterminée	Acc.	10											
	Déchets: permis/autorisation	Acc.				2				1	1	1	1	
	Non spécifié	Acc.	1											
	Sous-total		11	18	9	24	45	25	32	29	29	49	30	10
Autres que déchets	Urbanisme	Acc.		1	5	5	7	6	6	2	4	2	7	
	Permis d'environnement	Acc.		1			1			1				
	Bruit	Acc.	2											
	Pollution de l'eau	Acc.			1	1					1			
	Pollution de l'air	Acc.					1				1			
	Pollution du sol	Acc.							1					
	Autres nuisances en matière d'environnement	Acc.	1		1									
	Sous-total		3	2	7	6	9	6	7	3	6	2	7	
Biodiversité / Faune et flore	Commerce et détention: législation CITES	Acc.								1				
	Bien-être animal	Acc.	8	1	1		1	1	3	11	4	7	14	
	Protection de la nature	Acc.		1				1			2			
	Permis / autorisation animaux	Acc.				2			1	3				
	Destruction d'animaux	Acc.	1	2										
	Sous-total		9	4	1	2	1	2	4	15	6	7	14	
Non spécifié	Acc.	2												
	Sous-total		2											
	Total		25	24	17	32	55	33	43	47	41	58	51	10



Armes et explosifs

			2000	2013	2014	2015	2016	2017	2018	2019	2020	2021	2022	2023
Détention illégale	Arme à feu	Acc.		24	16	16	26	23	104	19	17	17	40	7
	Arme blanche ou non à feu	Acc.		8	9	4	6	7	10	6	9	3	11	2
	Munition	Acc.		8	2	4	8	8	7	4	6	12	11	5
	Pièces/accessoires	Acc.		1			2		1	4		3	2	1
	Non spécifié	Acc.	3								1			
	Sous-total		3	41	27	24	42	38	122	33	33	35	64	15
Port / transport illégal	Arme à feu	Acc.		1		2		1	3	2	1		1	
	Arme blanche ou non à feu	Acc.		8	9	9	10	11	3	16	7	8	11	7
	Munition	Acc.					1			1				
	Non spécifié	Acc.	13	4	2	3	3	3	1	1	2			
	Sous-total		13	13	11	14	14	15	7	20	10	8	12	7
Commerce illégal	Arme à feu	Acc.				1			1					
	Arme blanche ou non à feu	Acc.						1				1		
	Munition	Acc.				1			1					
	Sous-total				2		1	2				1		
Fabrication / réparation illégale	Arme à feu	Acc.		1				1						
		Sous-total		1				1						
Explosifs		Acc.						1						
		Sous-total						1						
Autre	Documents	Acc.				1								
	Numéro de série	Acc.						1						
	Mesures de sécurité	Acc.			2	5	3	1	3			1	1	
	Stockage	Acc.							1				1	1
	Non spécifié	Acc.	5											
	Sous-total		5		2	6	4	2	3			1	2	1
	Total		21	55	38	42	62	60	133	56	43	45	78	23



Protection de la personne

			2000	2013	2014	2015	2016	2017	2018	2019	2020	2021	2022	2023
Discrimination	Racisme et xénophobie	Acc.		6	3	4	3	2	4	2	3	3	1	1
	Fondée sur son orientation sexuelle (homophobie)	Acc.								1		1		
	Fondée sur le sexe (sexisme)	Acc.									1			
	Fondée sur conviction religieuse ou philosophique	Acc.								1				
	Autre discrimination	Acc.									1		1	
	Sous-total			6	3	4	3	2	4	4	5	4	2	1
Protection de la vie privée		Acc.	5	1	1	1		2		1	2			
	Sous-total		5	1	1	1		2		1	2			
Caméras de surveillance		Acc.							1	2			3	
	Sous-total								1	2			3	
Droit à l'image		Acc.						1	1		3	2	1	
	Sous-total							1	1		3	2	1	
Autres		Acc.	1											
	Sous-total		1											
	Total		6	7	4	5	3	5	6	7	10	6	6	1



Gembloux

Infraction Lois spéciales

Hormones et dopage

		2000	2013	2014	2015	2016	2017	2018	2019	2020	2021	2022	2023
Détention	Acc.		1										
	Sous-total:		1										
Usage	Acc.	1											
	Sous-total:	1											
	Total:	1	1										

Sécurité privée

		2000	2013	2014	2015	2016	2017	2018	2019	2020	2021	2022	2023
Entreprises de gardiennage / de sécurité	Acc.	1											
	Sous-total:	1											
	Total:	1											

Protection de la jeunesse

		2000	2013	2014	2015	2016	2017	2018	2019	2020	2021	2022	2023
Législation sur l'obligation scolaire	Acc.			2	1		2		2		2	1	
	Sous-total:			2	1		2		2		2	1	
Législation sur la protection de la jeunesse	Acc.	2	10	12	20	9	11	14	32	17	28	21	5
	Sous-total:	2	10	12	20	9	11	14	32	17	28	21	5
Non spécifié	Tent.	1											
	Sous-total:	1											
	Total:	3	10	14	21	9	13	14	34	17	30	22	5



Code pénal social

		2000	2013	2014	2015	2016	2017	2018	2019	2020	2021	2022	2023
Harcèlement au travail	Acc.		1	4	2	1	1	2	2		5		
	Sous-total:		1	4	2	1	1	2	2		5		
Violence au travail	Acc.								1		2	1	2
	Sous-total:								1		2	1	2
Mise en danger du travailleur	Acc.							1				1	
	Sous-total:							1				1	
Age d'admission au travail	Acc.								1				
	Sous-total:								1				
Temps de travail	Acc.			1									
	Sous-total:			1									
Travail illégal	Acc.		1		1	1							
	Sous-total:		1		1	1							
Fraude sociale aux cotisations (travail au noir)	Acc.		4		1	1		4	1	2	2	2	
	Sous-total:		4		1	1		4	1	2	2	2	
Documents sociaux	Acc.		1	1		1							
	Sous-total:		1	1		1							
Surveillance et contrôle	Acc.				1								
	Sous-total:				1								
Sécurité sociale	Acc.			2		3		1	1				
	Sous-total:			2		3		1	1				
Infr. contre foi publique en droit pénal social	Acc.												1
	Sous-total:												1
Escroquerie en droit pénal social	Acc.		1	1		1	6						
	Sous-total:		1	1		1	6						
Autres	Acc.		2	5	5	4	1	3	1	2	4	3	2
	Sous-total:		2	5	5	4	1	3	1	2	4	3	2
	Total:		10	14	10	12	8	11	7	4	13	7	5



Ivresse et alcool

		2000	2013	2014	2015	2016	2017	2018	2019	2020	2021	2022	2023
Ivresse publique	Acc.	4	20	10	14	15	18	19	27	23	26	22	5
	Sous-total:	4	20	10	14	15	18	19	27	23	26	22	5
Servir de l'alcool à une personne ivre	Acc.							1					
	Sous-total:							1					
Autres	Acc.	1											
	Sous-total:	1											
	Total:	5	20	10	14	15	18	20	27	23	26	22	5

Registre de population

		2000	2013	2014	2015	2016	2017	2018	2019	2020	2021	2022	2023
	Acc.	6	54	66	49	68	50	59	53	53	61	56	10
	Sous-total:	6	54	66	49	68	50	59	53	53	61	56	10
	Total:	6	54	66	49	68	50	59	53	53	61	56	10

Carte d'identité

		2000	2013	2014	2015	2016	2017	2018	2019	2020	2021	2022	2023
Pas en possession	Acc.							4	1				
	Sous-total:							4	1				
Refus de présentation	Acc.				1						1		
	Sous-total:				1						1		
Autres	Acc.	1	1			1							
	Sous-total:	1	1			1							
	Total:	1	1			2		4	1		1		



Santé publique

		2000	2013	2014	2015	2016	2017	2018	2019	2020	2021	2022	2023
Art de guérir, art infirmier, etc.	Acc.							1					
	Sous-total:							1					
Interdiction de fumer	Acc.		1		2								
	Sous-total:		1		2								
Législation médicaments	Acc.										1		
	Sous-total:										1		
Denrées alimentaires	Acc.		1						1				
	Sous-total:		1						1				
Refus ou négligence respect mesures	Acc.									232	193		
	Sous-total:									232	193		
Autres	Acc.									36	1		
	Sous-total:									36	1		
	Total:		2		2			1	1	268	195		



Travail

		2000	2013	2014	2015	2016	2017	2018	2019	2020	2021	2022	2023
Règlement général protection du travail	Acc.									1			
	Sous-total:									1			
Commerce ambulant	Acc.	2	1			1				1			
	Sous-total:	2	1			1				1			
Protection professions libérales et intellec.	Acc.				1								
	Sous-total:				1								
Fraude sociale aux cotisations (travail au noir)	Acc.		1	1		1	3		1	1	2		
	Sous-total:		1	1		1	3		1	1	2		
Accès à l'exercice d'une profession	Acc.			1									1
	Sous-total:			1									1
Non spécifié	Acc.			1	1				1				
	Sous-total:			1	1				1				
Autres	Acc.		1								2		
	Sous-total:		1								2		
	Total:	2	3	3	2	2	3		2	3	4		1

Protection des revenus publics

		2000	2013	2014	2015	2016	2017	2018	2019	2020	2021	2022	2023
Douane et accises	Acc.					1					2		
	Sous-total:					1					2		
Fraude fiscale - impôts sur le revenu	Acc.				1	1							
	Sous-total:				1	1							
Fraude autres revenus publics	Acc.		1										
	Sous-total:		1										
Non spécifié	Acc.							1					
	Sous-total:							1					
	Total:		1		1	2		1			2		



Législation économique

		2000	2013	2014	2015	2016	2017	2018	2019	2020	2021	2022	2023
Sociétés	Acc.				1								
	Sous-total:				1								
Contrefaçon de droits de propriété intellectuelle	Acc.				2								
	Sous-total:				2								
	Total:				3								

Pratiques commerciales

		2000	2013	2014	2015	2016	2017	2018	2019	2020	2021	2022	2023
Pratiques du marché et protection du consommateur	Acc.	1					1						
	Sous-total:	1					1						
Non spécifié	Acc.				1								
	Sous-total:				1								
Autres	Acc.	1	1	4	2	2	8	5	3	1	7		2
	Sous-total:	1	1	4	2	2	8	5	3	1	7		2
	Total:	2	1	4	3	2	9	5	3	1	7		2



Autres lois spéciales

		2000	2013	2014	2015	2016	2017	2018	2019	2020	2021	2022	2023
Transport	Acc.		4			1							
	Sous-total:		4			1							
Prévention: incendies, explosions, accidents	Acc.			1		1							
	Sous-total:			1		1							
Loteries et jeux de hasard	Acc.		1										
	Sous-total:		1										
Infr. dans le secteur audiovisuel	Acc.	2		3	2								
	Sous-total:	2		3	2								
Energie	Acc.				1								
	Sous-total:				1								
Incitation à certains crimes	Acc.									1			
	Sous-total:									1			
Infractions Loi police chemins de fer	Acc.		1		1	25	18	8	28	10	3		1
	Sous-total:		1		1	25	18	8	28	10	3		1
Moyens de communications électroniques	Acc.											1	
	Sous-total:											1	
Autres	Acc.	1	7	2	17	4							
	Sous-total:	1	7	2	17	4							
	Total:	3	13	6	21	31	18	8	28	11	3	1	1

STATISTIQUES POLICIERES DE CRIMINALITE

LIEU DE PERPETRATION: COMMUNE

Gembloux

***ANNEXE III: DETAIL
FIGURES CRIMINELLES / PHENOMENES***



Gembloux

FC Vol moyen de transport

		2000	2013	2014	2015	2016	2017	2018	2019	2020	2021	2022	2023
Vol de voiture	Acc.	81	28	21	29	16	17	15	12	12	6	8	2
	Tent.	30	2	6	7	2	3	2	3	1	2	2	
	Total	111	30	27	36	18	20	17	15	13	8	10	2
Vol de moto	Acc.	6	1			2		3		2	2	1	
	Tent.		1									1	
	Total	6	2			2		3		2	2	2	
Carjacking	Acc.	1		1				2					
	Tent.	1							1				
	Total	2		1				2	1				
Homejacking	Acc.	1						1					
	Tent.												
	Total	1						1					
Vol dans les garages	Acc.	6	4	4	7	2	2	2	4	5	2	3	
	Tent.							1					
	Total	6	4	4	7	2	2	3	4	5	2	3	
Vol de vélomoteur	Acc.	15	2	6	5		2	5	2	2	1	2	
	Tent.		1	1			1				1	3	
	Total	15	3	7	5		3	5	2	2	2	5	
Vol de vélo	Acc.	23	21	39	34	31	49	32	22	35	32	39	3
	Tent.												
	Total	23	21	39	34	31	49	32	22	35	32	39	3



FC Cambriolage

		2000	2013	2014	2015	2016	2017	2018	2019	2020	2021	2022	2023
Cambriolage dans habitation	Acc.	152	102	117	93	88	67	156	121	76	65	72	13
	Tent.	71	49	54	37	42	51	72	73	31	36	45	11
	Total	223	151	171	130	130	118	228	194	107	101	117	24
Cambriolage ds entreprise ou commerce	Acc.	64	32	19	19	27	19	12	17	13	9	6	3
	Tent.	15	10	13	5	13	8	4	2	6	4	5	3
	Total	79	42	32	24	40	27	16	19	19	13	11	6
Cambriolage ds service public ou bâtiment administ	Acc.	30	7	8	4	6	9	3	2	5	2	3	
	Tent.	12	3	2	2	3	5		2	4	1	2	
	Total	42	10	10	6	9	14	3	4	9	3	5	
Vol au béliér	Acc.	2	2	2		3	1		2			1	
	Tent.	1				3	1					1	
	Total	3	2	2		6	2		2			2	
Cambriolage dans bâtiment (total)	Acc.	244	140	144	116	120	95	171	140	94	76	81	16
	Tent.	98	62	69	44	58	64	75	77	41	41	52	14
	Total	342	202	213	160	178	159	246	217	135	117	133	30

FC Vol autre

		2000	2013	2014	2015	2016	2017	2018	2019	2020	2021	2022	2023
Vol à main armée	Acc.	14	3	5	3	6	5	2		1	1	3	
	Tent.	3		1		1	1		1				
	Total	17	3	6	3	7	6	2	1	1	1	3	
Vol avec violence sans arme	Acc.	23	8	15	12	12	11	10	13	14	6	8	2
	Tent.	5	3	4		3	1		9	2	4	3	3
	Total	28	11	19	12	15	12	10	22	16	10	11	5
Vol dans ou sur un véhicule	Acc.	147	70	63	58	71	59	55	54	23	21	45	10
	Tent.	18	12	18	20	20	15	9	18	10	3	8	6
	Total	165	82	81	78	91	74	64	72	33	24	53	16



FC Vol autre

		2000	2013	2014	2015	2016	2017	2018	2019	2020	2021	2022	2023
Vol d'armes et explosifs	Acc.	13	7	8	3	5	6	7	4	4	3	1	
	Tent.							1					
	Total	13	7	8	3	5	6	8	4	4	3	1	
Arrachage de sac à main	Acc.	2	1	4	1							1	
	Tent.	1		2									
	Total	3	1	6	1							1	
Vol à l'arraché	Acc.	5	3	5	2	1	4	2	2	4	1	4	
	Tent.	1		2		1			3		1		
	Total	6	3	7	2	2	4	2	5	4	2	4	
Vol à la tire	Acc.	9	23	19	15	8	11	15	9	7		10	4
	Tent.		1										
	Total	9	24	19	15	8	11	15	9	7		10	4
Vol à l'étalage	Acc.	28	37	36	33	32	32	25	30	29	30	58	8
	Tent.	1		2		1							
	Total	29	37	38	33	33	32	25	30	29	30	58	8
Vol par ruse	Acc.	21	9	6	8	7	6	4	3	2	2	2	
	Tent.	5	2					1	3				
	Total	26	11	6	8	7	6	5	6	2	2	2	
Vol de métaux	Acc.	9	20	10	1	5	8	11	12		1	1	
	Tent.							1					
	Total	9	20	10	1	5	8	12	12		1	1	
Vol sur les chantiers	Acc.	11	18	9	22	13	6	7	4	2	4	7	1
	Tent.	2		1	3	1	1	2	3		2		1
	Total	13	18	10	25	14	7	9	7	2	6	7	2
Vol d'animaux	Acc.	4	2	2			1	2	2	1		1	
	Tent.												
	Total	4	2	2			1	2	2	1		1	



FC Vol autre

		2000	2013	2014	2015	2016	2017	2018	2019	2020	2021	2022	2023
Vol de cargaison	Acc.		2			1	2	1	2				
	Tent.					1							
	Total		2			2	2	1	2				

Criminalité ICT

		2000	2013	2014	2015	2016	2017	2018	2019	2020	2021	2022	2023
Fraude de cartes de paiements	Acc.	4	11	12	7	17	15	19	14	11	10	19	5
	Tent.			1	1			1					
	Total	4	11	13	8	17	15	20	14	11	10	19	5

Phishing	Acc.		1							1			
	Tent.												
	Total		1							1			

Ransomware	Acc.					1	1	1	2				
	Tent.												
	Total					1	1	1	2				

Shouldersurfing	Acc.				3		2	2	5		1		
	Tent.												
	Total				3		2	2	5		1		

Skimming	Acc.			1			1						1
	Tent.							1					
	Total			1			1	1					1



FC Autre

		2000	2013	2014	2015	2016	2017	2018	2019	2020	2021	2022	2023
Violence contre les métiers d'intérêt général	Acc.	2	2	6	3	1	4	3	2	1	1	5	
	Total	2	2	6	3	1	4	3	2	1	1	5	
Viol collectif	Acc.							1			1		
	Total							1			1		
Graffiti	Acc.	1	4		1	2	1	2	5	1	1	3	3
	Total	1	4		1	2	1	2	5	1	1	3	3
Dégradation de voiture	Acc.	49	113	93	78	112	91	56	64	64	69	71	9
	Tent.	3											
	Total	52	113	93	78	112	91	56	64	64	69	71	9
Rixe au couteau	Acc.				1								
	Tent.				1								
	Total				2								



PH Violence intrafamiliale (VIF)

		2000	2013	2014	2015	2016	2017	2018	2019	2020	2021	2022	2023
VIF: physique, dans le couple	Acc.	14	33	17	40	28	33	29	51	32	35	39	9
	Total	14	33	17	40	28	33	29	51	32	35	39	9
VIF: physique, envers des descendants	Acc.	4	5	5	10	3	7	4	12	4	7	4	
	Total	4	5	5	10	3	7	4	12	4	7	4	
VIF: physique, envers d'autres membres	Acc.	22	6	8	5	1		6	4	3	4	4	3
	Total	22	6	8	5	1		6	4	3	4	4	3
VIF: sexuelle, envers des descendants	Acc.			1	1		1	2	2	2			
	Total			1	1		1	2	2	2			
VIF: psychique, dans le couple	Acc.	46	40	25	24	24	16	27	42	42	27	28	8
	Total	46	40	25	24	24	16	27	42	42	27	28	8
VIF: psychique, envers des descendants	Acc.					1					1		1
	Total					1					1		1
VIF: psychique, envers d'autres membres	Acc.				1				1				1
	Total				1				1				1
VIF: économique, dans le couple	Acc.		1	2			3			2		1	
	Total		1	2			3			2		1	
VIF: économique, envers des descendants	Acc.						1						
	Total						1						
VIF: économique, envers d'autres membres	Acc.	20	2	1	2			1	2	3			
	Total	20	2	1	2			1	2	3			

PH Hormones et dopage

		2000	2013	2014	2015	2016	2017	2018	2019	2020	2021	2022	2023
Dopage humain	Acc.		1						1				
	Total		1						1				
Engraissement illégal	Acc.	1											
	Total	1											



PH Drogues

		2000	2013	2014	2015	2016	2017	2018	2019	2020	2021	2022	2023
Vente de cocaïne	Acc.		2	4	5	1	1		1	2	4	3	1
	Total		2	4	5	1	1		1	2	4	3	1
Import-export de cocaïne	Acc.											1	
	Total											1	
Vente de drogues synthétiques	Acc.		1		2							1	
	Total		1		2							1	
Production de cannabis (culture)	Acc.		1		1		1		1		2	2	
	Total		1		1		1		1		2	2	
Vente de cannabis en grande quantité	Acc.										1		
	Total										1		
Vente-traffic d'héroïne	Acc.		1	2	3	1						1	
	Total		1	2	3	1						1	

PH Trafic d'armes

		2000	2013	2014	2015	2016	2017	2018	2019	2020	2021	2022	2023
Commerce et production d'arme à feu et mun.	Acc.		1		2		2	2					
	Tent.										1		
	Total		1		2		2	2			1		
Commerce et production d'arme non à feu	Acc.						1						
	Total						1						

PH Traite des êtres humains

		2000	2013	2014	2015	2016	2017	2018	2019	2020	2021	2022	2023
TEH - exploitation économique	Acc.		1			1						1	
	Total		1			1						1	
TEH - exploitation sexuelle	Acc.	1			2		2			1			
	Total	1			2		2			1			

PH Violence dans l'espace public

2000	2013	2014	2015	2016	2017	2018	2019	2020	2021	2022	2023
------	------	------	------	------	------	------	------	------	------	------	------



PH Violence dans l'espace public

		2000	2013	2014	2015	2016	2017	2018	2019	2020	2021	2022	2023
Violence physique (transport public)	Acc.	8	3	7	10	3	5	5	4	2	2	5	1
	Tent.					1							
	Total	8	3	7	10	4	5	5	4	2	2	5	1
Violence physique (voie publique)	Acc.	48	33	27	29	32	31	22	41	34	34	31	13
	Tent.	4	1	1	3	2	1		1				
	Total	52	34	28	32	34	32	22	42	34	34	31	13
Violence physique (autre endroit public)	Acc.	3	1	2	2			1	1	2		2	1
	Tent.												
	Total	3	1	2	2			1	1	2		2	1
Violence physique (endroit accessible au public)	Acc.	15	16	7	15	11	14	16	18	9	16	19	5
	Tent.											1	1
	Total	15	16	7	15	11	14	16	18	9	16	20	6
Violence sexuelle (transport public)	Acc.	1						1	1	1	3		
	Tent.												
	Total	1						1	1	1	3		
Violence sexuelle (voie publique)	Acc.	3	2		3	4	2	3	6	1	12	4	2
	Tent.												
	Total	3	2		3	4	2	3	6	1	12	4	2
Violence sexuelle (autre endroit public)	Acc.			1	1	1	2	2	1	1	1		
	Tent.												
	Total			1	1	1	2	2	1	1	1		
Violence sexuelle (endroit accessible au public)	Acc.	3	2	2			2	4	2	2	2	2	
	Tent.												
	Total	3	2	2			2	4	2	2	2	2	
Violence psychique (transport public)	Acc.	5	3	5	6		2	12	5	2	3	1	2
	Tent.												
	Total	5	3	5	6		2	12	5	2	3	1	2
Violence psychique (voie publique)	Acc.	31	28	24	22	23	11	17	23	34	23	17	7
	Tent.												
	Total	31	28	24	22	23	11	17	23	34	23	17	7
Violence psychique (autre endroit public)	Acc.	1	2	3		1	1	2	3	3		4	1
	Tent.												
	Total	1	2	3		1	1	2	3	3		4	1



PH Violence dans l'espace public

		2000	2013	2014	2015	2016	2017	2018	2019	2020	2021	2022	2023
Violence psychique (endroit accessible au public)	Acc.	9	10	12	9	5	8	6	13	9	12	10	4
	Tent.	1											
	Total	10	10	12	9	5	8	6	13	9	12	10	4
Vol à main armée (transport public)	Acc.	3				2							
	Tent.												
	Total	3				2							
Vol à main armée (voie publique)	Acc.	4		2	2								
	Tent.			1		1	1		1				
	Total	4		3	2	1	1		1				
Vol à main armée (endroit accessible au public)	Acc.	4				3	5	2				2	
	Tent.	1											
	Total	5				3	5	2				2	
Vol avec violence sans arme (transport public)	Acc.	2	1	3	1	1			3			4	
	Tent.	1											
	Total	3	1	3	1	1			3			4	
Vol avec violence sans arme (voie publique)	Acc.	12	4	8	4	6	2	4	4	7	4	1	2
	Tent.			2		2			4	1	2		2
	Total	12	4	10	4	8	2	4	8	8	6	1	4
Vol avec violence sans arme (autre endroit public)	Acc.		1			1							
	Tent.					1					1		
	Total		1			2					1		
Vol avec violence sans arme (endr. acces. au pub.)	Acc.	5		2	4	4	2	4	4	2		2	
	Tent.	2					1				1		
	Total	7		2	4	4	3	4	4	2	1	2	



PH Autre

		2000	2013	2014	2015	2016	2017	2018	2019	2020	2021	2022	2023
Faux policiers	Acc.	1		1	1	1	2	2	1				
	Tent.							1					
	Total	1		1	1	1	2	3	1				
Terrorisme, extrémisme et radicalisme	Acc.					1							
	Tent.												
	Total					1							
Cyberharcèlement	Acc.	11	2	13	4	2	4	7	6	4	8	5	3
	Tent.												
	Total	11	2	13	4	2	4	7	6	4	8	5	3
Fraude à l'identité	Acc.	4	6	6	10	8	10	10	21	10	10	17	4
	Tent.							1					
	Total	4	6	6	10	8	10	11	21	10	10	17	4

STATISTIQUES POLICIERES DE CRIMINALITE

LIEU DE PERPETRATION: COMMUNE

Gembloux

***ANNEXE IV: FAITS ENREGISTRES
NON CRIMINELS***



Gembloux

Faits non criminels

Maladies / Décès / Disparition

	2000	2013	2014	2015	2016	2017	2018	2019	2020	2021	2022	2023
Suicide	9	17	11	9	10	6	12	13	9	15	17	4
Personne malade	5	3	6	5	4	7	8	11	10	7	4	1
Décès suspect	1	4	2	3	2	1	1	1	1	1	1	1
Décès naturel	3	5	5	3	1	3	2	3			1	
Disparition (personne disparue)	23	1	6	1	7	5	12	8	4	7	4	1
Accident (sauf roulage)	4	3	6	3	1	5	3	2		3		
Autres	2											
Total	47	33	36	24	25	27	38	38	24	33	27	7

Appels

	2000	2013	2014	2015	2016	2017	2018	2019	2020	2021	2022	2023
Alarme	1			3			1	1	2		1	
Appels	5		1					2	1			
Total	6		1	3			1	3	3		1	

Problèmes sociaux

	2000	2013	2014	2015	2016	2017	2018	2019	2020	2021	2022	2023
Différends familiaux	51	7	14	9	1	3	5	3	7	6	15	4
Différend (pas de coups)	14	18	9	6	2	3	4	1	2	2		1
Affaire civile	11	1	4	2	1	3	1		1	2	1	1
Protection de la jeunesse	54	11	9	15	7	10	6	5	10	14	12	2
Autres	7	1		1		1		1		3	2	
Total	137	38	36	33	11	20	16	10	20	27	30	8



Catastrophes

	2000	2013	2014	2015	2016	2017	2018	2019	2020	2021	2022	2023
Dégâts eau										1		
Total										1		

Ordre public

	2000	2013	2014	2015	2016	2017	2018	2019	2020	2021	2022	2023
Troubles	1	5	1	3	1	2	3	1	1			
Total	1	5	1	3	1	2	3	1	1			

Agissements suspects

	2000	2013	2014	2015	2016	2017	2018	2019	2020	2021	2022	2023
	20	15	13	4	4			1	3	3		1
Total	20	15	13	4	4			1	3	3		1

Objets trouvés

	2000	2013	2014	2015	2016	2017	2018	2019	2020	2021	2022	2023
	1	2		4	1	2						
Total	1	2		4	1	2						

Objets perdus

	2000	2013	2014	2015	2016	2017	2018	2019	2020	2021	2022	2023
	99	481	430	381	383	413	490	493	421	422	447	92
Total	99	481	430	381	383	413	490	493	421	422	447	92



Autres non-infractions

	2000	2013	2014	2015	2016	2017	2018	2019	2020	2021	2022	2023
Non-respect des conditions					1							
Procès-verbal d'information	22	46	42	9	2	5	9	6	4	6	3	1
Notification		25	19	18	7	26	15	30	35	37	41	8
Demande signalement surveillance électronique											4	1
Fonction de contrôle armes				2				1	1		81	6
Autres non infractions	7											
Total	29	71	61	29	10	31	24	37	40	43	129	16