

STATISTIQUES POLICIERES DE CRIMINALITE

LIEU DE PERPETRATION: COMMUNE

Gedinne

2000 - Trimestre 1 2023

Police fédérale - DGRIDRIIBIPOL

STATISTIQUES POLICIERES DE CRIMINALITE

LIEU DE PERPETRATION: COMMUNE

Gedinne

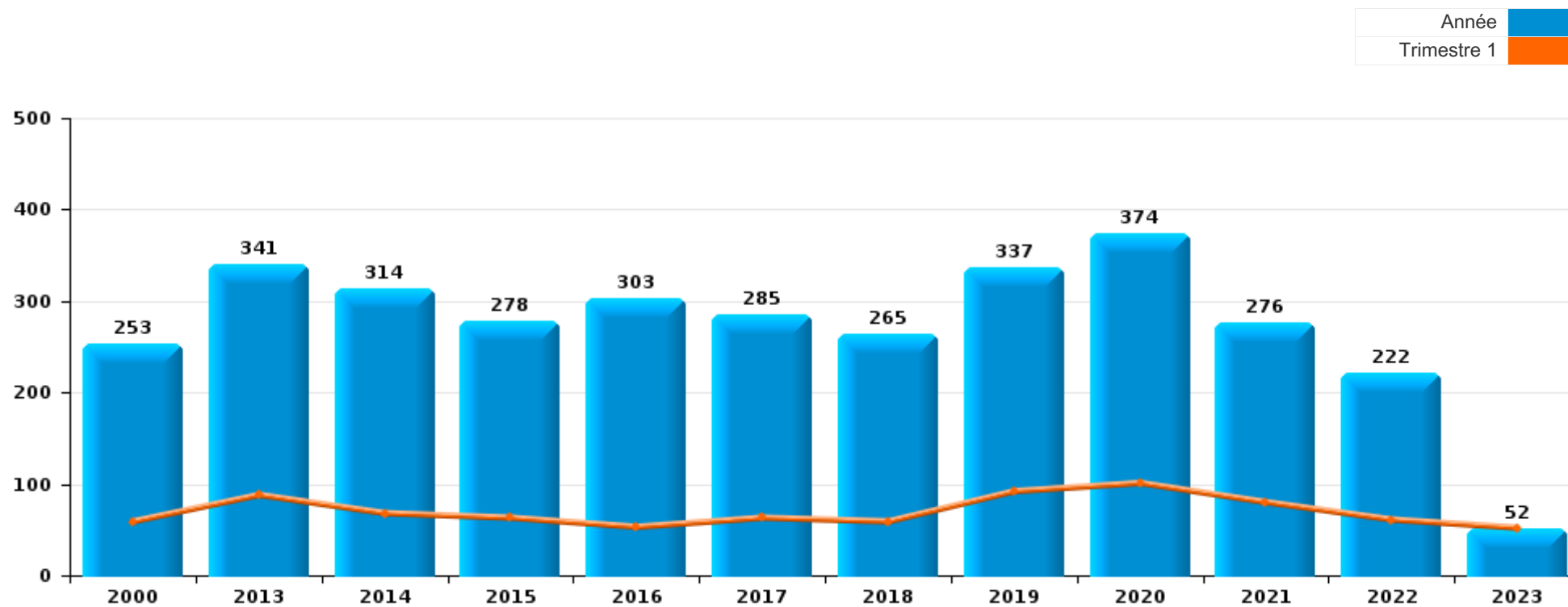
PARTIE I : INFRACTIONS JUDICIAIRES

CRIMINALITE ENREGISTREE COMMISE AU NIVEAU DE LA COMMUNE



Gedinne

	2000	2013	2014	2015	2016	2017	2018	2019	2020	2021	2022	2023
Nombre total des délits	253	341	314	278	303	285	265	337	374	276	222	52



FPF/DGR/DRI/BIPOL - Statistiques policières de criminalité (date de clôture: 22/09/2023)

Les données pour les années 2001 jusqu'à 2012 ne sont plus publiées mais restent disponibles sur demande auprès du service BIPOL.

Les données pour 2023 ne concernent que le 1er trimestre.



Gedinne

	2000	2013	2014	2015	2016	2017	2018	2019	2020	2021	2022	2023
Vol et extorsion	68	79	58	66	69	79	35	77	56	38	46	6
Dégradation de la propriété	50	52	53	38	49	33	34	42	33	19	17	3
Infr. contre l'intégrité physique	29	45	44	43	48	33	28	35	35	21	31	8
Infr. contre la sécurité publique	23	28	26	31	22	17	26	32	20	17	23	2
Infr. contre autres valeurs morales et sentiments	9	37	23	27	26	17	20	24	29	22	20	2
Drogues		19	22	9	18	17	21	24	24	34	5	
Fraude	9	11	12	13	13	16	11	13	17	32	34	9
Armes et explosifs	1	2	8	2	12	13	19	37	15	9	3	2
Santé publique									80	20		
Environnement	22	8	7	5	9	6	14	5	3	9	9	1
Protection de la jeunesse	1	1	7	4	4	10	11	12	10	6	7	3
Infr. contre les moeurs	12	7	4	6	11	5	7	1	8	7	3	2
Infr. contre l'autorité publique	1	6	9	5	2	9	7	3	2	13	7	3
Registre de population	3	3	6	13	7	1	11	7	2	4	4	2
Criminalité informatique		11	3	1	3	5	1	6	8	4	3	3
Infr. relative au statut juridique de l'enfant		9	9	6	1	2	5	3	4	2	1	3
Infr. contre la foi publique	3	4	7	1	3	8	6	3	3	5		1
Ivresse et alcool		1	5		2	9	2	6	7	4	2	
Infr. contre la famille	3	1	5	4	3	1	2	4	4	6	4	
Code pénal social		1	2	1			2	1	5	3	3	
Protection de la personne		2				2	1		4	1		1
Législation sur les étrangers	4						1		4			
Sécurité privée		7	1									
Travail	2	6										
Exercice illégal de l'autorité publique	4		1	1								1
Contravention Code pénal	6											
Infr. contre la liberté individuelle	1		1	1		1		2				
Autres lois spéciales	1	1	1		1		1					
Carte d'identité				1		1						
Exploitation de la mendicité									1			
Législation économique	1											
Sous-total	253	341	314	278	303	285	265	337	374	276	222	52
Contravention règlement policier local		6	7	2	9	9	8	18	18	21	41	
Sous-total		6	7	2	9	9	8	18	18	21	41	
Total	253	347	321	280	312	294	273	355	392	297	263	52

FPF/DGR/DRI/BIPOL - Statistiques policières de criminalité (date de clôture: 22/09/2023)

Les données pour les années 2001 jusqu'à 2012 ne sont plus publiées mais restent disponibles sur demande auprès du service BIPOL.

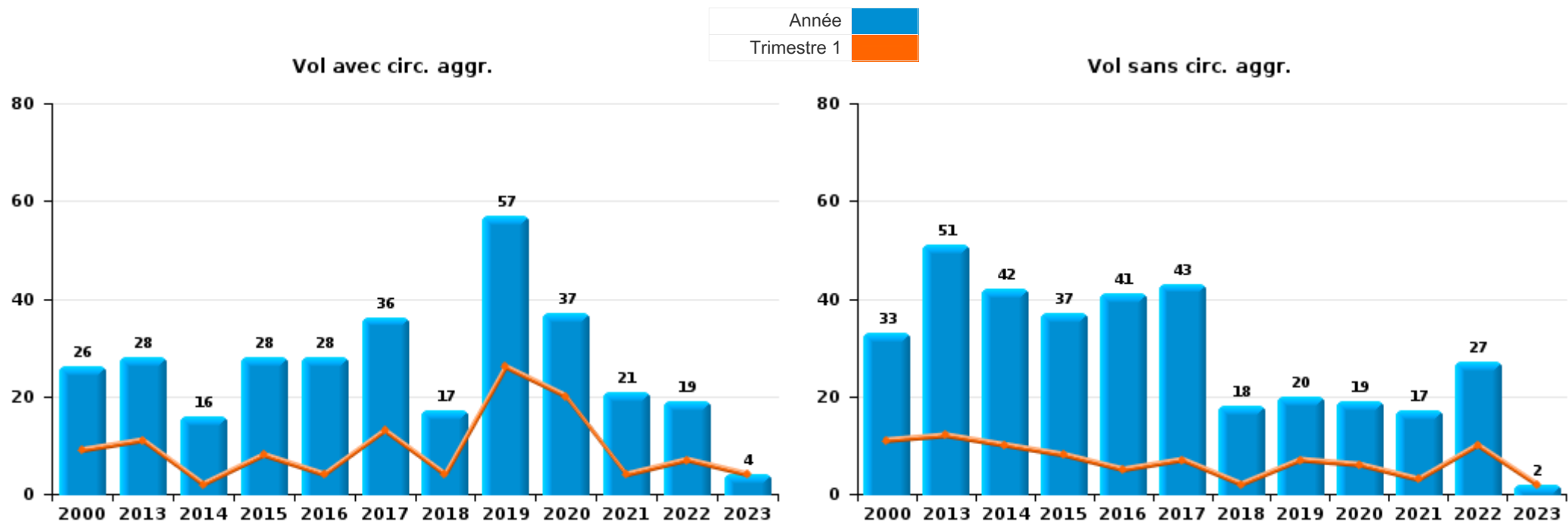
Les données pour 2023 ne concernent que le 1er trimestre.



I.1. Catégorie des infractions : Vol et extorsion (top 5 des infractions au niveau national 2022)

Gedinne

	2000	2013	2014	2015	2016	2017	2018	2019	2020	2021	2022	2023
Vol sans circ. aggr.	33	51	42	37	41	43	18	20	19	17	27	2
Vol avec circ. aggr.	26	28	16	28	28	36	17	57	37	21	19	4
Vol non spécifié	8											
Autres	1											
Extorsion				1								
Total	68	79	58	66	69	79	35	77	56	38	46	6



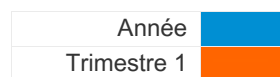
FPF/DGR/DRI/BIPOL - Statistiques policières de criminalité (date de clôture: 22/09/2023)
 Les données pour les années 2001 jusqu'à 2012 ne sont plus publiées mais restent disponibles sur demande auprès du service BIPOL.
 Les données pour 2023 ne concernent que le 1er trimestre.



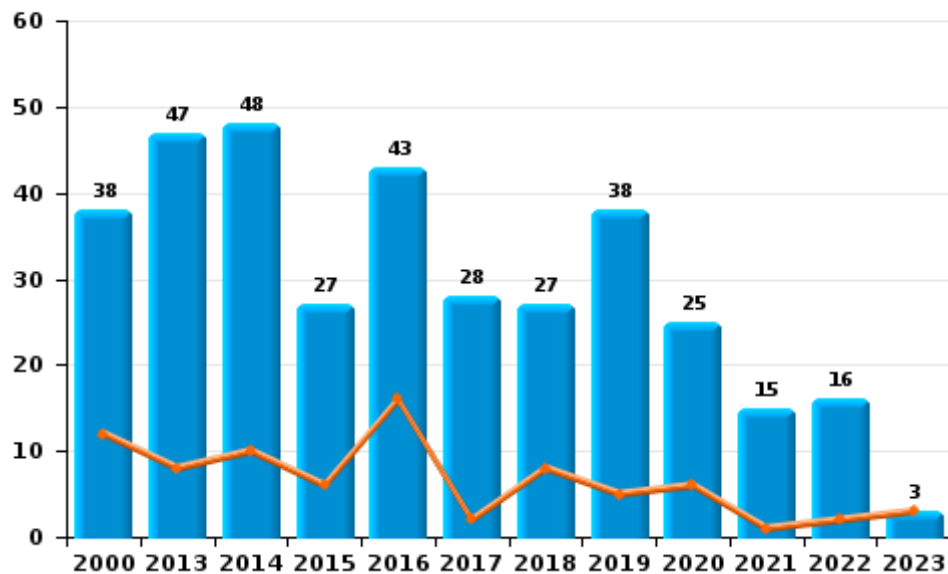
I.2. Catégorie des infractions : Dégradation de la propriété (top 5 des infractions au niveau national 2022)

Gedinne

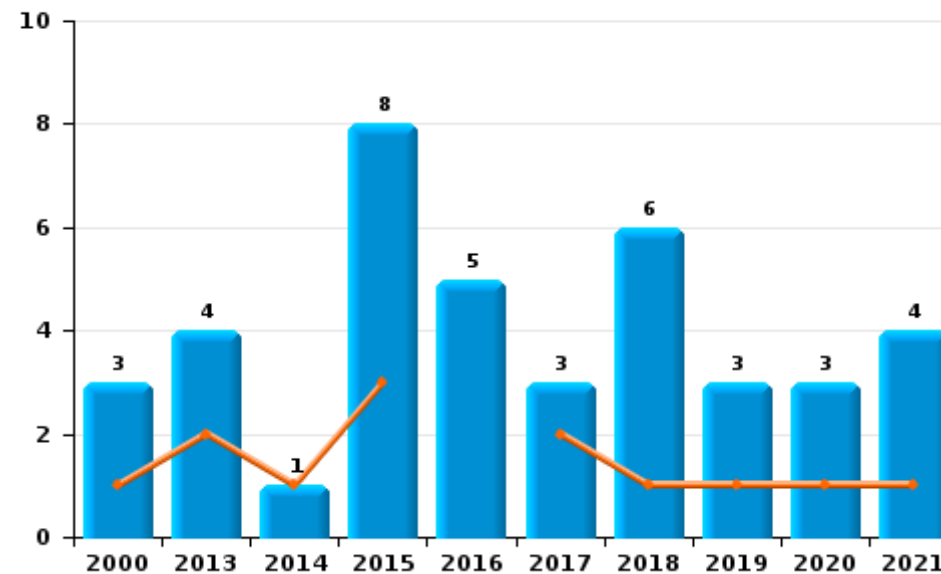
	2000	2013	2014	2015	2016	2017	2018	2019	2020	2021	2022	2023
Vandalisme	38	47	48	27	43	28	27	38	25	15	16	3
Destruction, dénaturation, dégradation	9	1	4	3	1	2	1	1	5		1	
Incendie involontaire	1	2		4	2	2	3	1	3	2		
Incendie volontaire	2	2	1	4	3	1	3	2		2		
Total	50	52	53	38	49	33	34	42	33	19	17	3



Vandalisme



Incendie



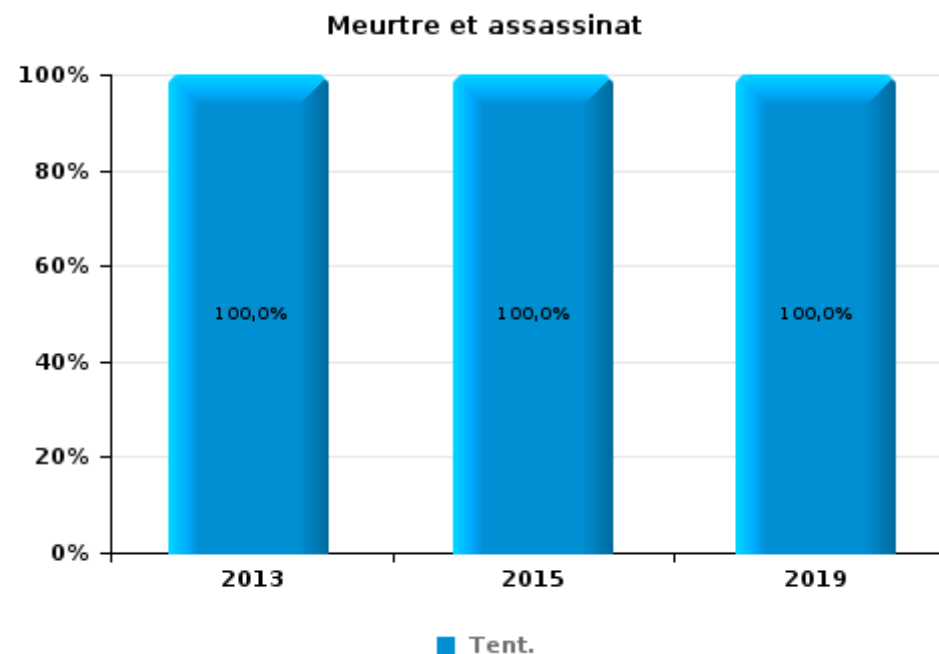
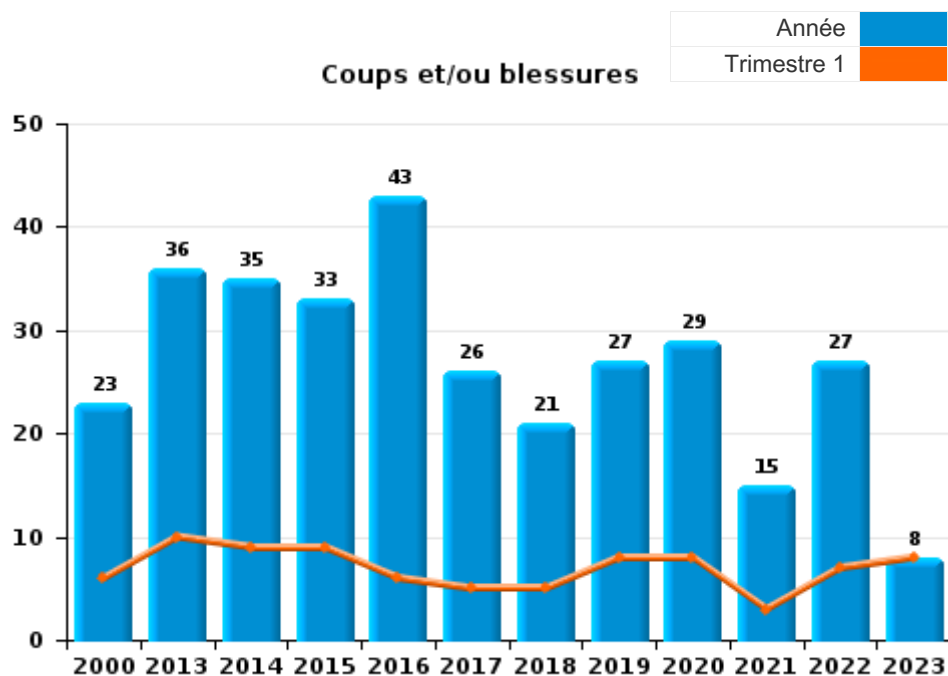
FPF/DGR/DRI/BIPOL - Statistiques policières de criminalité (date de clôture: 22/09/2023)
 Les données pour les années 2001 jusqu'à 2012 ne sont plus publiées mais restent disponibles sur demande auprès du service BIPOL.
 Les données pour 2023 ne concernent que le 1er trimestre.



I.3. Catégorie des infractions : Infr. contre l'intégrité physique (top 5 des infractions au niveau national 2022)

Gedinne

	2000	2013	2014	2015	2016	2017	2018	2019	2020	2021	2022	2023
Coups et/ou blessures	23	36	35	33	43	26	21	27	29	15	27	8
Autres	6	8	9	9	5	7	7	5	6	6	4	
Meurtre et assassinat		1		1				3				
Total	29	45	44	43	48	33	28	35	35	21	31	8





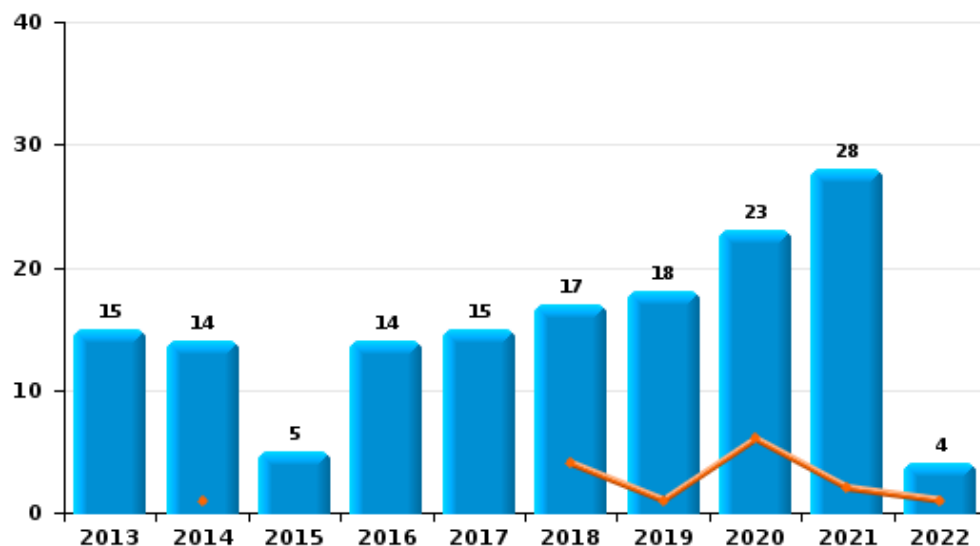
I.4. Catégorie des infractions : Drogues (top 5 des infractions au niveau national 2022)

Gedinne

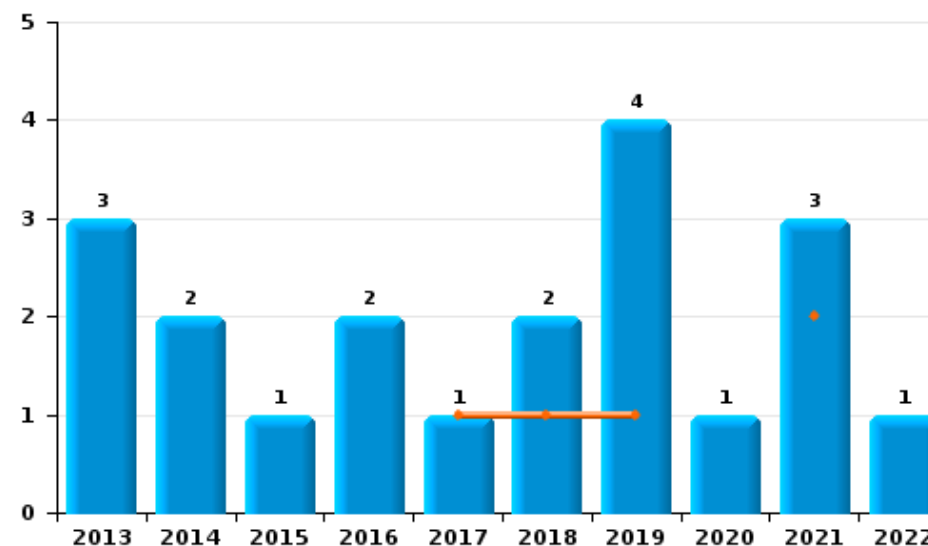
	2000	2013	2014	2015	2016	2017	2018	2019	2020	2021	2022	2023
Détention		15	14	5	14	15	17	18	23	28	4	
Commerce		3	2	1	2	1	2	4	1	3	1	
Importation et exportation		1	3	1	2	1	1					
Fabrication			1	2				1		2		
Usage							1	1		1		
Autres			2									
Total		19	22	9	18	17	21	24	24	34	5	



Détention



Commerce





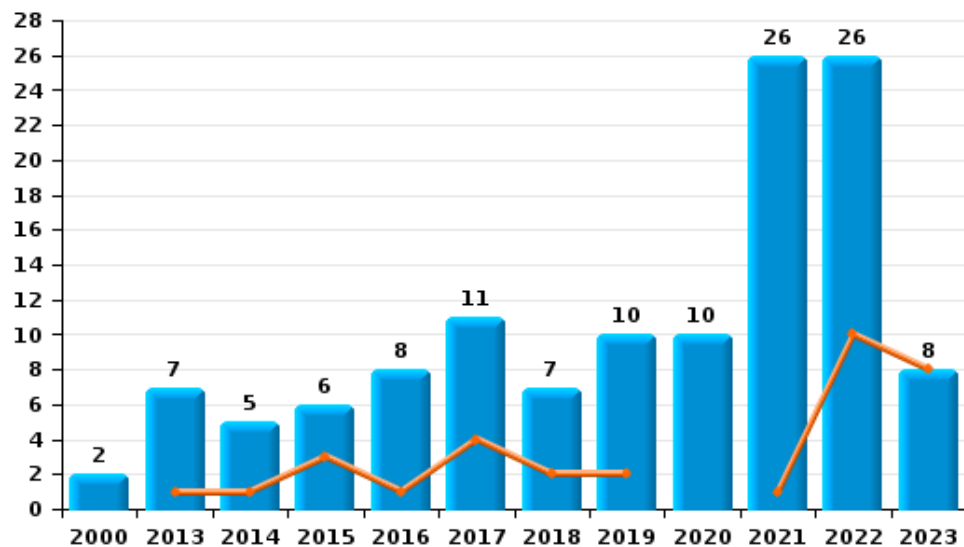
I.5. Catégorie des infractions : Fraude (top 5 des infractions au niveau national 2022)

Gedinne

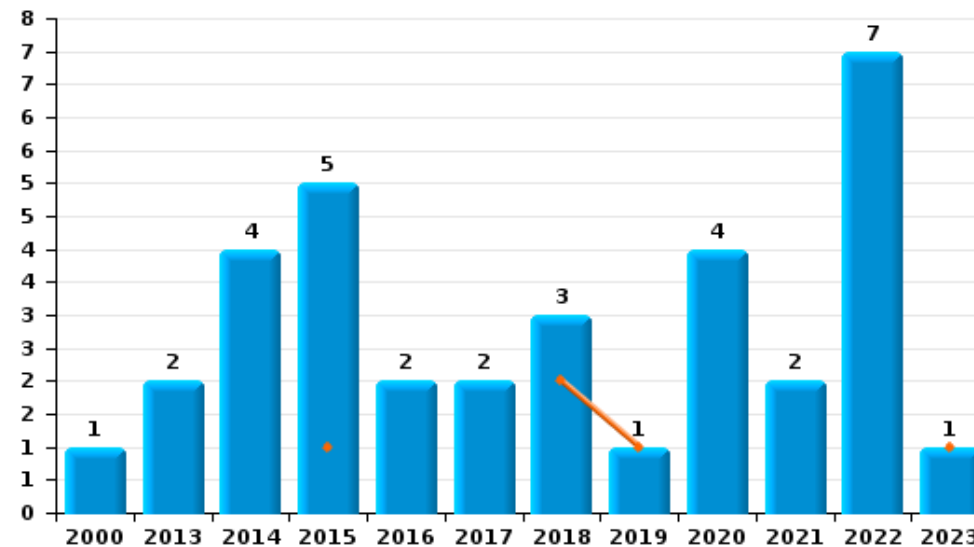
	2000	2013	2014	2015	2016	2017	2018	2019	2020	2021	2022	2023
Escroquerie	2	7	5	6	8	11	7	10	10	26	26	8
Abus de confiance et infr. apparentées	1	2	4	5	2	2	3	1	4	2	7	1
Détournement et destruction frauduleuse	5	1	2	1	1		1		1		1	
Grivèlerie		1						1	1	4		
Fraudes: Autres	1		1	1	1	2						
Recel					1	1			1			
Infr. liées à l'insolvabilité								1				
Total	9	11	12	13	13	16	11	13	17	32	34	9



Escroquerie



Abus de confiance et infr. apparentées



FPF/DGR/DRI/BIPOL - Statistiques policières de criminalité (date de clôture: 22/09/2023)

Les données pour les années 2001 jusqu'à 2012 ne sont plus publiées mais restent disponibles sur demande auprès du service BIPOL.
Les données pour 2023 ne concernent que le 1er trimestre.

STATISTIQUES POLICIERES DE CRIMINALITE

LIEU DE PERPETRATION: COMMUNE

Gedinne

PARTIE II : FIGURES CRIMINELLES / PHENOMENES



Gedinne

FC Vol moyen de transport

	2000	2013	2014	2015	2016	2017	2018	2019	2020	2021	2022	2023
Vol de voiture	4	7	4			3	1	5	3	2	3	
Vol de moto				1		3				1		
Carjacking											2	
Homejacking								1				
Vol dans les garages			1									
Vol de vélomoteur	1			1					1	1		
Vol de vélo		2	2	1	1	1	1	1	1	1	1	

FC Cambriolage

	2000	2013	2014	2015	2016	2017	2018	2019	2020	2021	2022	2023
Cambriolage dans habitation	10	15	9	8	15	14	6	40	22	7	7	4
Cambriolage ds entreprise ou commerce	5	1	3	6	2	5	5	4	5	5	2	
Cambriolage ds service public ou bâtiment administ		1	1	2	2	5		2		1		
Cambriolage dans bâtiment (total)	14	17	13	16	19	24	11	46	27	13	9	4



FC Vol autre

	2000	2013	2014	2015	2016	2017	2018	2019	2020	2021	2022	2023
Vol à main armée			1	1			1	1			1	
Vol avec violence sans arme				4	3	1	1		1	3	2	
Vol dans ou sur un véhicule	14	8	9	12	8	5	4	2	6	4	4	
Vol d'armes et explosifs	1	1			4	1	1	1	4	1		
Vol à l'arraché										1		
Vol à la tire		3			1				1	1		
Vol à l'étalage		1	2			3		1		3		
Vol par ruse						4		1		1		
Vol de métaux	1	1	1	2	1			3	1	1		
Vol sur les chantiers		1	2					1		1	1	
Vol d'animaux	5	1	1	1			1	1	1			

Criminalité ICT

	2000	2013	2014	2015	2016	2017	2018	2019	2020	2021	2022	2023
Fraude de cartes de paiements		5			1	2		1		1		
Phishing						1				1		

FC Autre

	2000	2013	2014	2015	2016	2017	2018	2019	2020	2021	2022	2023
Violence contre les métiers d'intérêt général		1	3			2						
Graffiti					1	1	2	2	1	1	1	
Dégradation de voiture	5	16	14	12	15	10	9	13	9	9	8	
Rixe au couteau										1	1	



PH Violence intrafamiliale (VIF)

	2000	2013	2014	2015	2016	2017	2018	2019	2020	2021	2022	2023
VIF: physique, dans le couple	1	4	7	3	18	8	9	14	9	2	5	4
VIF: physique, envers des descendants		1	4	1	4	1		3	4	2		1
VIF: physique, envers d'autres membres	4	3		5	2	1	2	1	7	2	2	2
VIF: sexuelle, envers des descendants	1				3		1					
VIF: psychique, dans le couple	3	11	10	12	4	5	10	12	13	8	10	4
VIF: psychique, envers des descendants		1			1				2	1	5	1
VIF: psychique, envers d'autres membres				3	1	1	5	6	1	1	2	2
VIF: économique, dans le couple			1		1	2	2	3	2	1	2	
VIF: économique, envers des descendants							1		1		1	
VIF: économique, envers d'autres membres			4				3	2	4			

PH Drogues

	2000	2013	2014	2015	2016	2017	2018	2019	2020	2021	2022	2023
Vente de cocaïne									1	2	1	
Import-export de drogues synthétiques			1									
Vente de drogues synthétiques							1					
Production de cannabis (culture)			1	2				1		2		

PH Trafic d'armes

	2000	2013	2014	2015	2016	2017	2018	2019	2020	2021	2022	2023
Commerce et production d'arme à feu et mun.			2					4	1			

PH Traite des êtres humains

	2000	2013	2014	2015	2016	2017	2018	2019	2020	2021	2022	2023
TEH - exploitation sexuelle	2		1									



PH Violence dans l'espace public

	2000	2013	2014	2015	2016	2017	2018	2019	2020	2021	2022	2023
Violence physique (transport public)	1		1			2						
Violence physique (voie publique)	6	18	16	13	8	9	9	7	8	7	13	1
Violence physique (autre endroit public)	1			2				1				1
Violence physique (endroit accessible au public)	5	8	5	5	5	1	1	1			3	1
Violence sexuelle (transport public)												1
Violence sexuelle (voie publique)		1	1			1	1	1	1			
Violence sexuelle (endroit accessible au public)				1	2							
Violence psychique (transport public)	1		3									
Violence psychique (voie publique)	11	21	12	14	10	13	11	10	13	11	15	3
Violence psychique (autre endroit public)		1	1	3	1						2	1
Violence psychique (endroit accessible au public)	4	4	4	2		3	2	4	1	3	1	
Vol à main armée (endroit accessible au public)			1				1					1
Vol avec violence sans arme (voie publique)					1		1			1	2	
Vol avec violence sans arme (endr. acces. au pub.)										2		

PH Autre

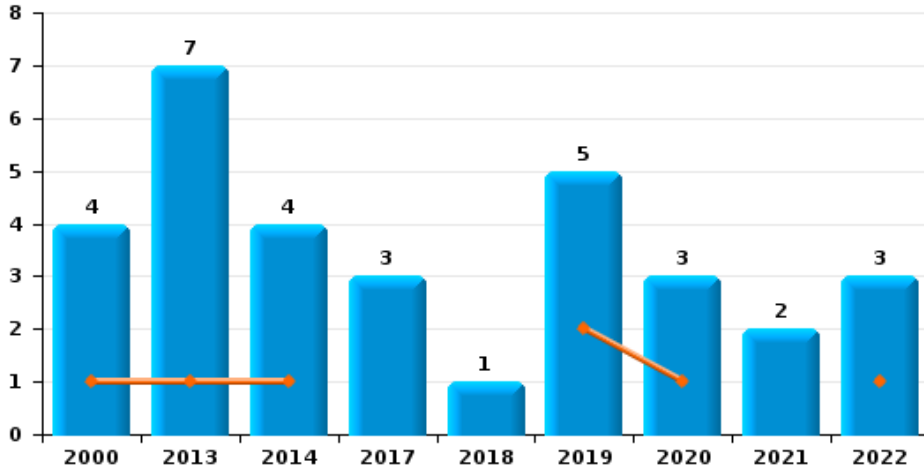
	2000	2013	2014	2015	2016	2017	2018	2019	2020	2021	2022	2023
Cyberharcèlement		3	1	5	2	2		1	1	1	1	
Fraude à l'identité		1	2	1	1	1	1	1	4	4	1	1



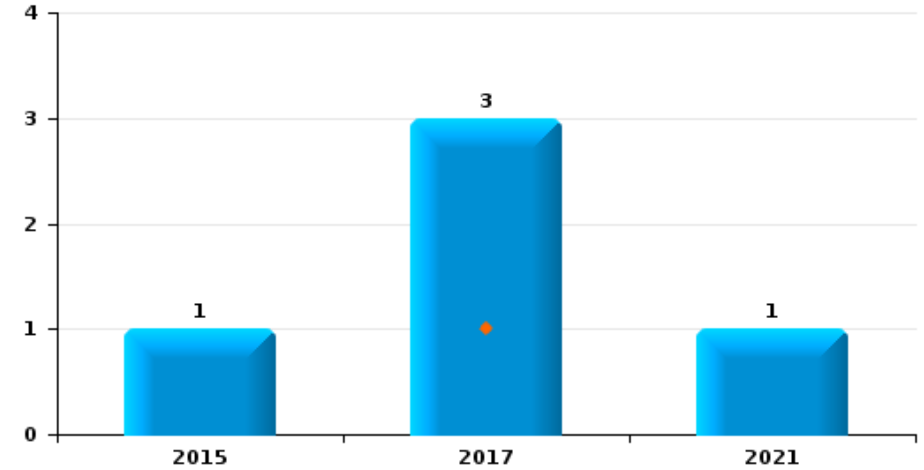
Gedinne

Année	■
Trimestre 1	■

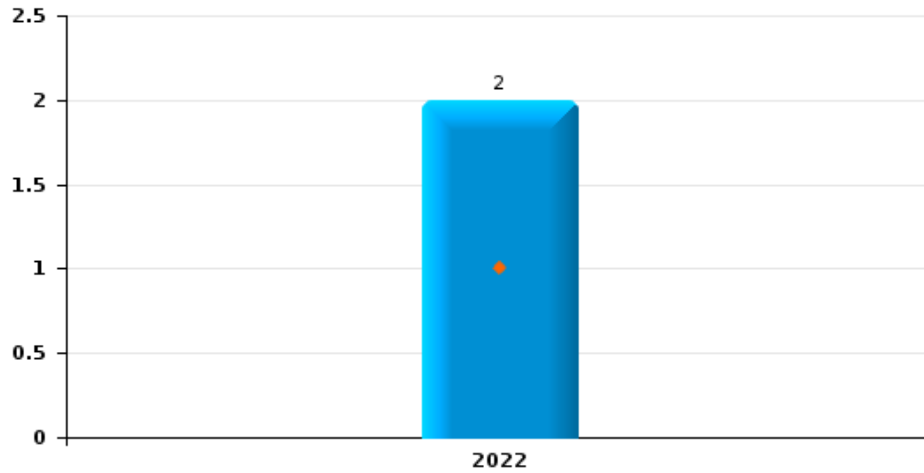
Vol de voiture



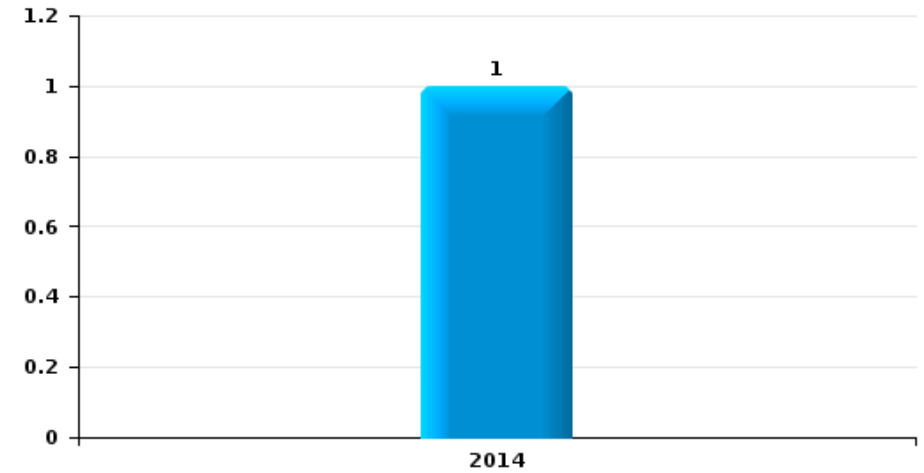
Vol de moto



Carjacking



Vol dans les garages

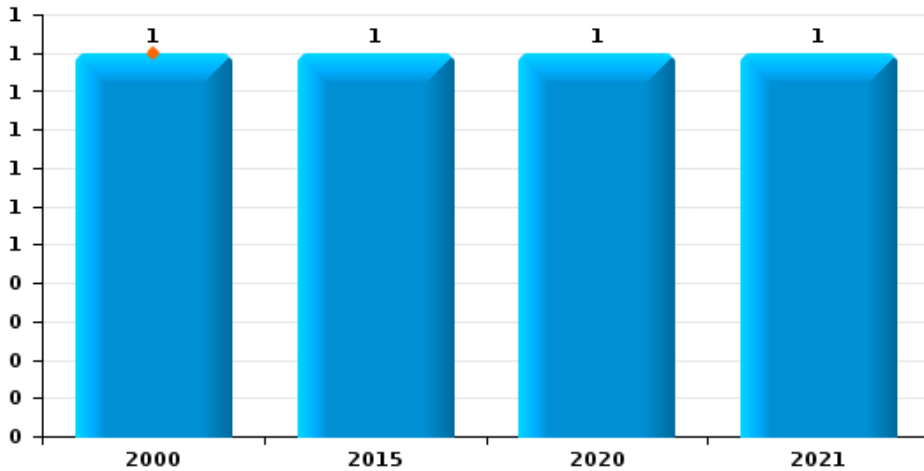




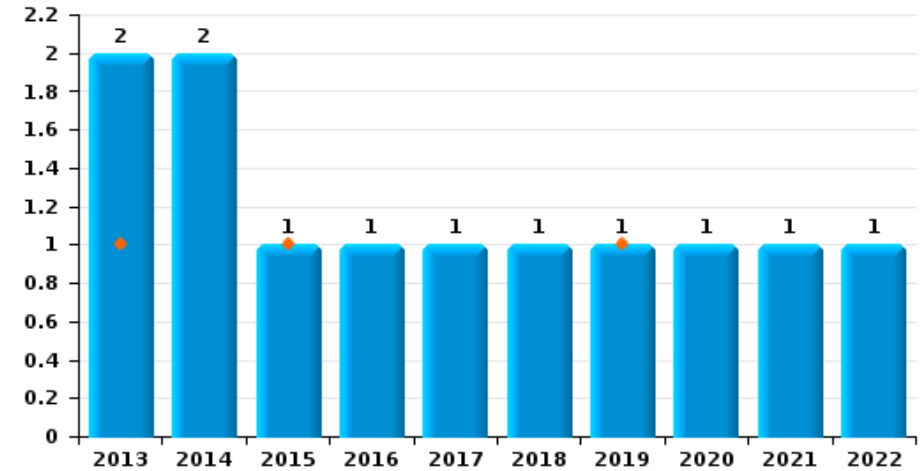
Gedinne

Année ■
Trimestre 1 ■

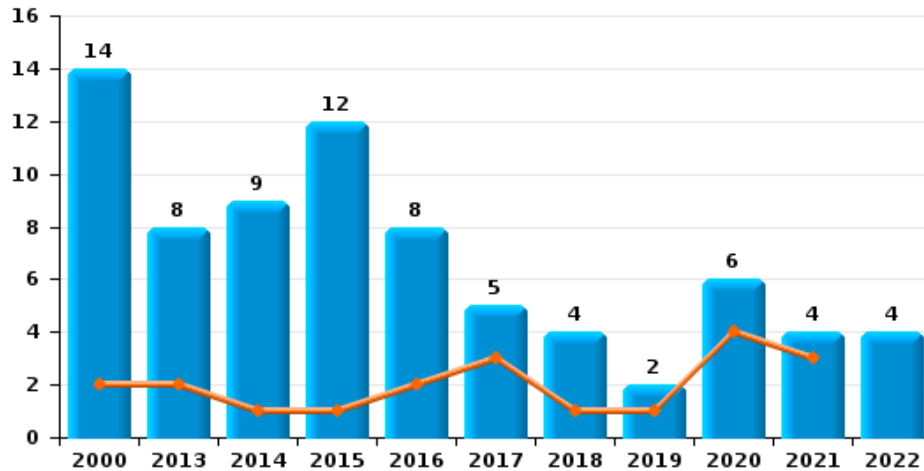
Vol de vélomoteur



Vol de vélo



Vol dans ou sur un véhicule

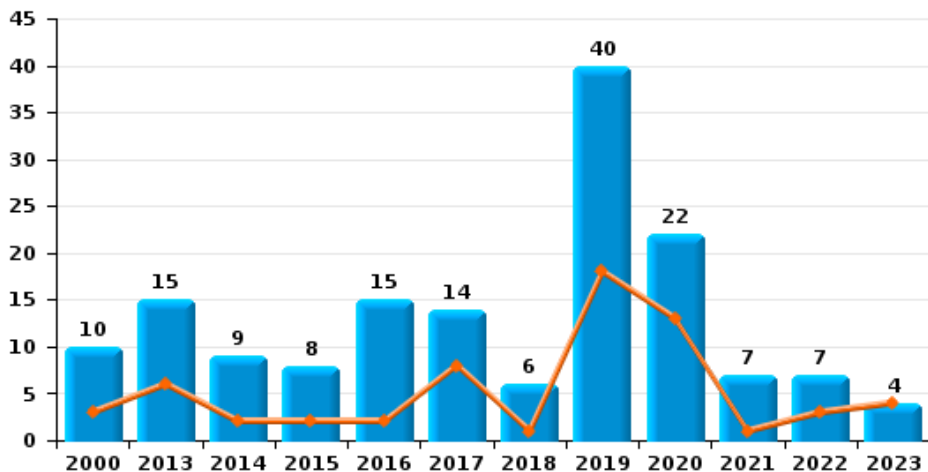




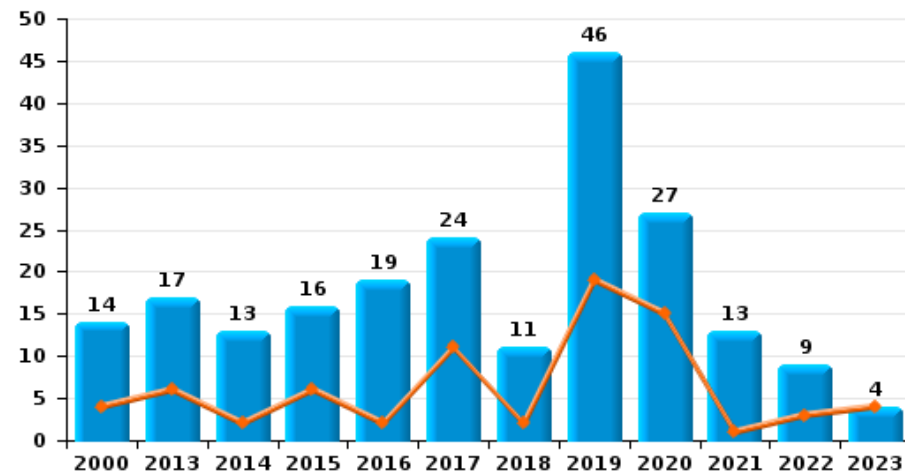
Gedinne



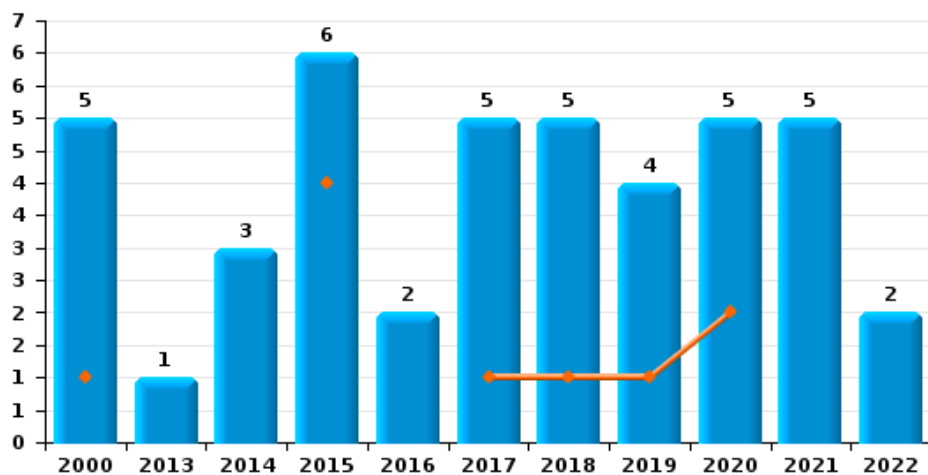
Cambriolage dans habitation



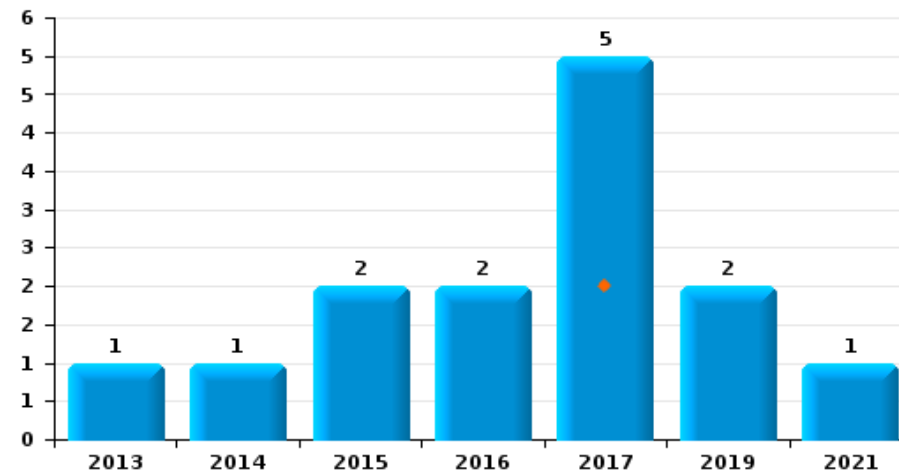
Cambriolage dans bâtiment (total)



Cambriolage ds entreprise ou commerce



Cambriolage ds service public ou bâtiment administratif

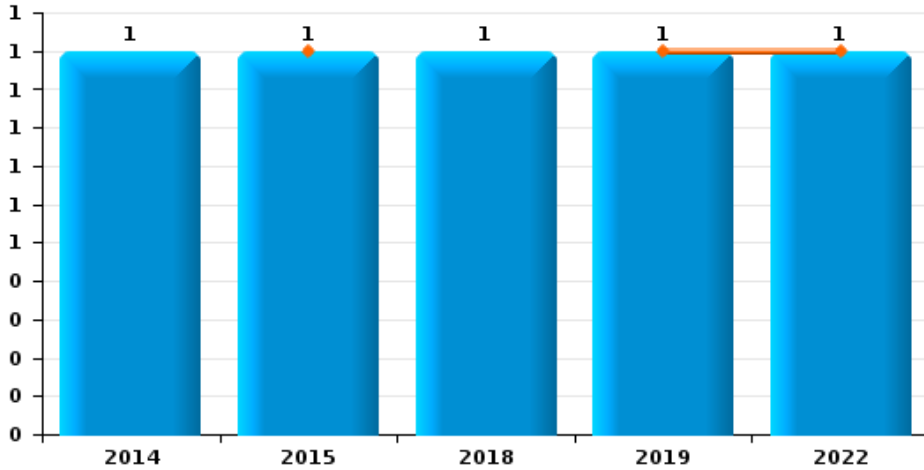




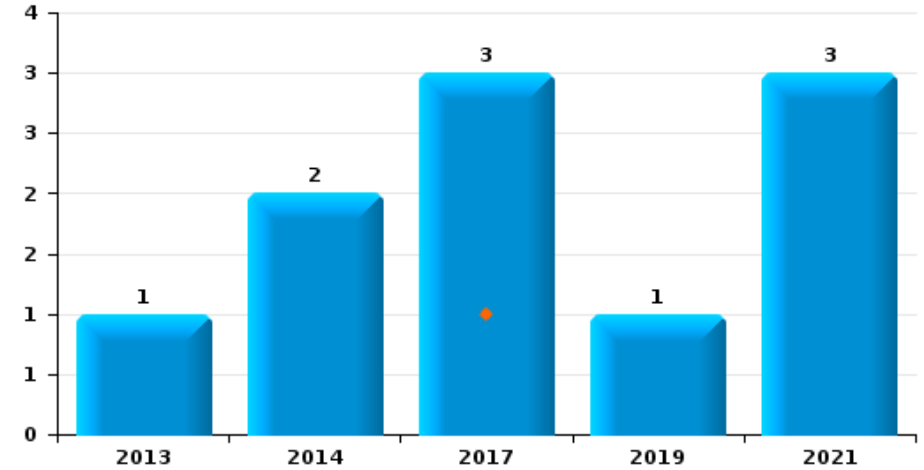
Gedinne

Année	■
Trimestre 1	■

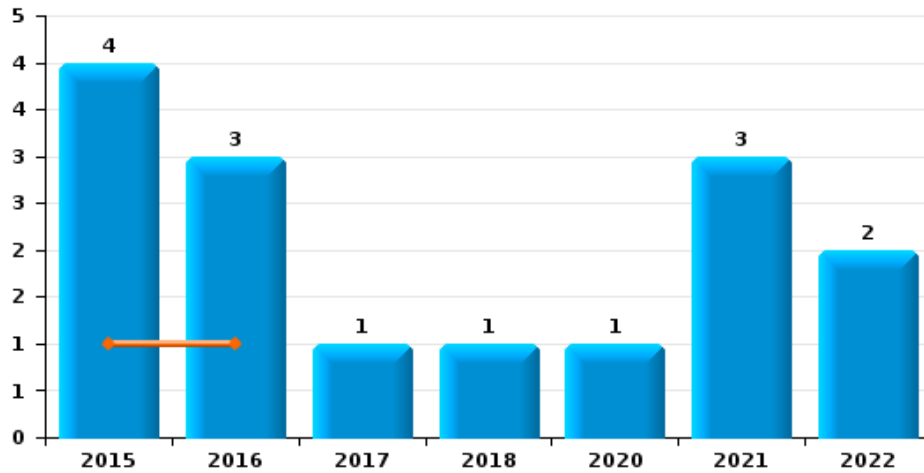
Vol à main armée



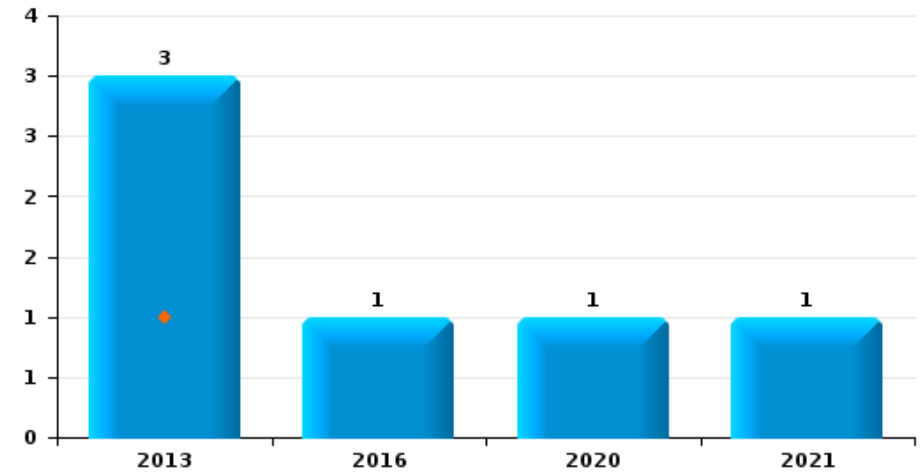
Vol à l'étalage



Vol avec violence sans arme



Vol à la tire

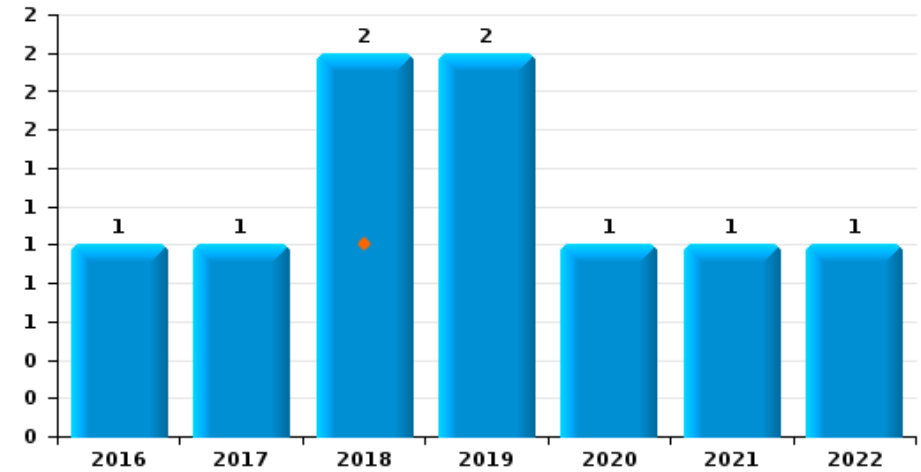




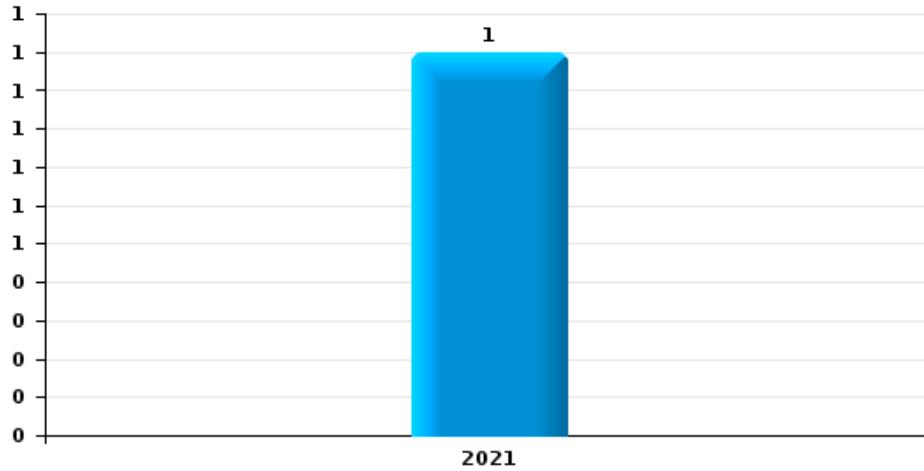
Gedinne

Année	■
Trimestre 1	■

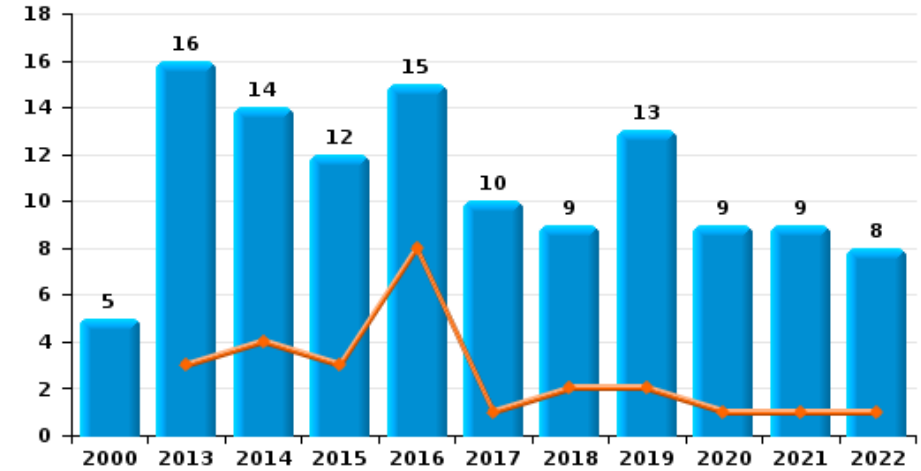
Graffiti



Vol à l'arraché



Dégradation de voiture





Gedinne

FC Vol moyen de transport

		2000	2013	2014	2015	2016	2017	2018	2019	2020	2021	2022	2023
Vol de voiture	Trim 1	1	1	1					2	1		1	
	Trim 2	1	5	2			3		3		1	1	
	Trim 3	1						1			1	1	
	Trim 4	1	1	1						2			
Total		4	7	4			3	1	5	3	2	3	
Vol de moto	Trim 1						1						
	Trim 2				1		2						
	Trim 3										1		
Total				1			3				1		
Carjacking	Trim 1											1	
	Trim 2											1	
Total												2	
Homejacking	Trim 1								1				
Total									1				
Vol dans les garages	Trim 4			1									
Total				1									
Vol de vélomoteur	Trim 1	1											
	Trim 4				1					1	1		
Total		1			1					1	1		
Vol de vélo	Trim 1		1		1				1				
	Trim 2			2							1	1	
	Trim 3					1	1	1					
	Trim 4		1							1			
Total			2	2	1	1	1	1	1	1	1	1	



FC Cambriolage

		2000	2013	2014	2015	2016	2017	2018	2019	2020	2021	2022	2023
Cambriolage dans habitation	Trim 1	3	6	2	2	2	8	1	18	13	1	3	4
	Trim 2	3	6	3	1	4	2	2	6	2		2	
	Trim 3	3		1	3	6	1	1	4	1		2	
	Trim 4	1	3	3	2	3	3	2	12	6	6		
	Total	10	15	9	8	15	14	6	40	22	7	7	4
Cambriolage ds entreprise ou commerce	Trim 1	1			4		1	1	1	2			
	Trim 2	1			1	1		3		1	1		
	Trim 3	2		1			4		3	1	2	2	
	Trim 4	1	1	2	1	1		1		1	2		
	Total	5	1	3	6	2	5	5	4	5	5	2	
Cambriolage ds service public ou bâtiment administ	Trim 1						2						
	Trim 2		1	1					1		1		
	Trim 3				2	1	3						
	Trim 4					1			1				
	Total		1	1	2	2	5		2		1		
Cambriolage dans bâtiment (total)	Trim 1	4	6	2	6	2	11	2	19	15	1	3	4
	Trim 2	3	7	4	2	5	2	5	7	3	2	2	
	Trim 3	5		2	5	7	8	1	7	2	2	4	
	Trim 4	2	4	5	3	5	3	3	13	7	8		
	Total	14	17	13	16	19	24	11	46	27	13	9	4



FC Vol autre

		2000	2013	2014	2015	2016	2017	2018	2019	2020	2021	2022	2023
Vol à main armée	Trim 1				1				1			1	
	Trim 2							1					
	Trim 4			1									
	Total			1	1			1	1			1	
Vol avec violence sans arme	Trim 1				1	1							
	Trim 2				1	1						1	
	Trim 3				1	1	1				2	1	
	Trim 4				1			1		1	1		
Total				4	3	1	1		1	3	2		
Vol dans ou sur un véhicule	Trim 1	2	2	1	1	2	3	1	1	4	3		
	Trim 2	4	2	1	4	1	1	1	1			2	
	Trim 3	6	3	6	6	3	1	2			1		
	Trim 4	2	1	1	1	2				2		2	
Total	14	8	9	12	8	5	4	2	6	4	4		
Vol d'armes et explosifs	Trim 1	1				1			1	4			
	Trim 2					2					1		
	Trim 3		1			1	1						
	Trim 4							1					
Total	1	1			4	1	1	1	4	1			
Vol à l'arraché	Trim 3										1		
Total											1		
Vol à la tire	Trim 1		1										
	Trim 2		2			1				1			
	Trim 4										1		
Total		3			1				1	1			



FC Vol autre

		2000	2013	2014	2015	2016	2017	2018	2019	2020	2021	2022	2023
Vol à l'étalage	Trim 1						1						
	Trim 2			1							1		
	Trim 3						2		1		1		
	Trim 4		1	1							1		
Total			1	2			3		1		3		
Vol par ruse	Trim 1						1		1				
	Trim 3										1		
	Trim 4						3						
	Total						4		1		1		
Vol de métaux	Trim 1		1						1				
	Trim 2	1											
	Trim 3				1	1			1				
	Trim 4			1	1				1	1	1		
Total		1	1	1	2	1			3	1	1		
Vol sur les chantiers	Trim 1										1	1	
	Trim 2			1					1				
	Trim 3		1										
	Trim 4			1									
Total			1	2					1		1	1	
Vol d'animaux	Trim 1		1		1			1		1			
	Trim 2	4											
	Trim 3	1							1				
	Trim 4			1									
Total		5	1	1	1			1	1	1			



Criminalité ICT

		2000	2013	2014	2015	2016	2017	2018	2019	2020	2021	2022	2023
Fraude de cartes de paiements	Trim 1		5						1				
	Trim 2				1								
	Trim 3										1		
	Trim 4					2							
Total			5			1	2		1		1		
Phishing	Trim 3						1						
	Trim 4										1		
	Total						1				1		



FC Autre

		2000	2013	2014	2015	2016	2017	2018	2019	2020	2021	2022	2023
Violence contre les métiers d'intérêt général	Trim 1			1			1						
	Trim 2		1	1									
	Trim 3			1			1						
	Total		1	3			2						
Graffiti	Trim 1							1					
	Trim 2								1	1			
	Trim 3				1	1		1			1	1	
	Trim 4							1					
	Total				1	1	2	2	1	1	1		
Dégradation de voiture	Trim 1		3	4	3	8	1	2	2	1	1	1	
	Trim 2	1	5	5	4	3	3	2	4	1	3	3	
	Trim 3	2	2		3	2	2	4	1	5	3	2	
	Trim 4	2	6	5	2	2	4	1	6	2	2	2	
	Total	5	16	14	12	15	10	9	13	9	9	8	
Rixe au couteau	Trim 2										1		
	Trim 4											1	
	Total										1	1	



PH Violence intrafamiliale (VIF)

		2000	2013	2014	2015	2016	2017	2018	2019	2020	2021	2022	2023
VIF: physique, dans le couple	Trim 1	1	2	1		3		3	4	4		2	4
	Trim 2			4	2	6	5	3	3	1	1		
	Trim 3		2	1		6	2		2	2		1	
	Trim 4			1	1	3	1	3	5	2	1	2	
	Total	1	4	7	3	18	8	9	14	9	2	5	4
VIF: physique, envers des descendants	Trim 1			1		1				1			1
	Trim 2		1	2			1		1		1		
	Trim 3			1	1				1	2			
	Trim 4					3			1	1	1		
	Total		1	4	1	4	1		3	4	2		1
VIF: physique, envers d'autres membres	Trim 1	2										1	2
	Trim 2									2	1	1	
	Trim 3	1	1		3	2	1	1		5			
	Trim 4	1	2		2			1	1		1		
	Total	4	3		5	2	1	2	1	7	2	2	2
VIF: sexuelle, envers des descendants	Trim 4	1			3		1						
Total	1			3		1							
VIF: psychique, dans le couple	Trim 1		6	2	3		1	5		5	3	4	4
	Trim 2			2	3	2	3	3	3	4	1	3	
	Trim 3	2	1	2		2	1	2	1	1	1		
	Trim 4	1	4	4	6				8	3	3	3	
	Total	3	11	10	12	4	5	10	12	13	8	10	4
VIF: psychique, envers des descendants	Trim 1									1		2	1
	Trim 2									1	1	1	
	Trim 3				1							2	
	Trim 4		1										
	Total		1			1				2	1	5	1



PH Violence intrafamiliale (VIF)

		2000	2013	2014	2015	2016	2017	2018	2019	2020	2021	2022	2023
VIF: psychique, envers d'autres membres	Trim 1							1	2				2
	Trim 2			1				2			1	1	
	Trim 3					1			1				
	Trim 4			2	1			2	3	1		1	
Total				3	1	1	5	6	1	1	2	2	2
VIF: économique, dans le couple	Trim 1				1			1	1			1	
	Trim 2		1			1		1					
	Trim 3					1	1		1				
	Trim 4						1	1		1	1		
Total			1		1	2	2	3	2	1	2	2	
VIF: économique, envers des descendants	Trim 1									1			
	Trim 3							1				1	
Total								1		1		1	
VIF: économique, envers d'autres membres	Trim 1		2					2	1	2			
	Trim 2		2					1					
	Trim 3									1			
	Trim 4								1	1			
Total			4					3	2	4			



PH Drogues

		2000	2013	2014	2015	2016	2017	2018	2019	2020	2021	2022	2023
Vente de cocaïne	Trim 1										2		
	Trim 2											1	
	Trim 4									1			
	Total									1	2	1	
Import-export de drogues synthétiques	Trim 3			1									
	Total			1									
Vente de drogues synthétiques	Trim 3							1					
	Total							1					
Production de cannabis (culture)	Trim 1				1								
	Trim 2			1									
	Trim 3										2		
	Trim 4				1				1				
Total			1	2				1			2		



PH Trafic d'armes

		2000	2013	2014	2015	2016	2017	2018	2019	2020	2021	2022	2023
Commerce et production d'arme à feu et mun.	Trim 1								2				
	Trim 4			2					2	1			
Total				2					4	1			



PH Traite des êtres humains

		2000	2013	2014	2015	2016	2017	2018	2019	2020	2021	2022	2023
TEH - exploitation sexuelle	Trim 1			1									
	Trim 2	1											
	Trim 4	1											
	Total	2		1									



PH Violence dans l'espace public

		2000	2013	2014	2015	2016	2017	2018	2019	2020	2021	2022	2023
Violence physique (transport public)	Trim 1	1											
	Trim 2			1									
	Trim 3						1						
	Trim 4						1						
	Total	1		1			2						
Violence physique (voie publique)	Trim 1	3	5	6	4	2	4	1	3	2	1	1	1
	Trim 2	1	4	3	2	2	1	1		2	2	6	
	Trim 3	2	7	4	6	3	3	5	1	4	2	2	
	Trim 4		2	3	1	1	1	2	3		2	4	
	Total	6	18	16	13	8	9	9	7	8	7	13	1
Violence physique (autre endroit public)	Trim 1								1				1
	Trim 2				1								
	Trim 3				1								
	Trim 4	1											
	Total	1			2				1				1
Violence physique (endroit accessible au public)	Trim 1		4	2	2							2	1
	Trim 2	2	1	1	1	2		1	1				
	Trim 3	3	3			2	1					1	
	Trim 4			2	2	1							
	Total	5	8	5	5	5	1	1	1			3	1
Violence sexuelle (transport public)	Trim 1												1
Total													1
Violence sexuelle (voie publique)	Trim 1		1				1						
	Trim 3							1		1			
	Trim 4			1					1				
	Total		1	1			1	1	1	1			



PH Violence dans l'espace public

		2000	2013	2014	2015	2016	2017	2018	2019	2020	2021	2022	2023
Violence sexuelle (endroit accessible au public)	Trim 3				1	1							
	Trim 4					1							
	Total				1	2							
Violence psychique (transport public)	Trim 2			1									
	Trim 3	1		2									
	Total	1		3									
Violence psychique (voie publique)	Trim 1	1	5	4	3	2	2	2		3	3	3	3
	Trim 2	7	9	3	3	1	1	2	3	2	2	8	
	Trim 3	1	2	3	5	2	6	4	3	8	4	4	
	Trim 4	2	5	2	3	5	4	3	4		2		
	Total	11	21	12	14	10	13	11	10	13	11	15	3
Violence psychique (autre endroit public)	Trim 1		1										1
	Trim 2				1	1						1	
	Trim 3				2								
	Trim 4			1								1	
	Total		1	1	3	1						2	1
Violence psychique (endroit accessible au public)	Trim 1	1	2	2	1						2		
	Trim 2	2		2				2	1			1	
	Trim 3	1	1			3			2				
	Trim 4		1		1				1	1	1		
	Total	4	4	4	2	3	2	4	1	3	1		
Vol à main armée (endroit accessible au public)	Trim 1											1	
	Trim 2							1					
	Trim 4			1									
	Total			1				1				1	



PH Violence dans l'espace public

		2000	2013	2014	2015	2016	2017	2018	2019	2020	2021	2022	2023
Vol avec violence sans arme (voie publique)	Trim 1					1							
	Trim 2											1	
	Trim 3										1	1	
	Trim 4							1					
Total						1		1			1	2	
Vol avec violence sans arme (endr. acces. au pub.)	Trim 3										1		
	Trim 4										1		
	Total										2		



PH Autre

		2000	2013	2014	2015	2016	2017	2018	2019	2020	2021	2022	2023
Cyberharcèlement	Trim 1		1		2	1	1						
	Trim 2				1	1						1	
	Trim 3		1	1	1		1		1				
	Trim 4		1		1					1	1		
	Total		3	1	5	2	2		1	1	1	1	
Fraude à l'identité	Trim 1					1	1	1		2	2	1	1
	Trim 2		1		1				1	1	1		
	Trim 3			1						1			
	Trim 4			1							1		
	Total		1	2	1	1	1	1	1	1	4	4	1



Gedinne

2022

FC Vol moyen de transport

	Jan	Avr	Juin	Juil	Total
Vol de voiture	1	1		1	3
Carjacking	1	1			2
Vol de vélo			1		1

FC Cambriolage

	Mar	Mai	Juin	Juil	Août	Sep	Total
Cambriolage dans habitation	3	1	1	1	1		7
Cambriolage ds entreprise ou commerce						2	2
Cambriolage dans bâtiment (total)	3	1	1	1	1	2	9

FC Vol autre

	Jan	Avr	Juin	Juil	Nov	Total
Vol à main armée	1					1
Vol avec violence sans arme		1		1		2
Vol dans ou sur un véhicule			2		2	4
Vol sur les chantiers	1					1

FC Autre

	Fév	Mai	Juin	Juil	Août	Oct	Nov	Total
Graffiti					1			1
Dégradation de voiture	1	2	1	1	1	2		8
Rixe au couteau							1	1



PH Violence intrafamiliale (VIF)

	Jan	Fév	Mar	Mai	Juin	Juil	Août	Oct	Nov	Total
VIF: physique, dans le couple	2					1		1	1	5
VIF: physique, envers d'autres membres		1			1					2
VIF: psychique, dans le couple	2	1	1	1	2			1	2	10
VIF: psychique, envers des descendants	1	1		1		1	1			5
VIF: psychique, envers d'autres membres				1					1	2
VIF: économique, dans le couple		1						1		2
VIF: économique, envers des descendants						1				1

PH Drogues

	Mai	Total
Vente de cocaïne	1	1

PH Violence dans l'espace public

	Jan	Fév	Mar	Avr	Mai	Juin	Juil	Août	Oct	Nov	Déc	Total
Violence physique (voie publique)	1				5	1	1	1	3	1		13
Violence physique (endroit accessible au public)		1	1				1					3
Violence psychique (voie publique)		2	1	1	6	1	2	2				15
Violence psychique (autre endroit public)				1							1	2
Violence psychique (endroit accessible au public)						1						1
Vol à main armée (endroit accessible au public)	1											1
Vol avec violence sans arme (voie publique)				1			1					2

PH Autre

	Mar	Juin	Total
Cyberharcèlement		1	1
Fraude à l'identité	1		1



2023

FC Cambriolage

	Jan	Mar	Total
Cambriolage dans habitation	1	3	4
Cambriolage dans bâtiment (total)	1	3	4

PH Violence intrafamiliale (VIF)

	Jan	Fév	Mar	Total
VIF: physique, dans le couple	2	1	1	4
VIF: physique, envers des descendants			1	1
VIF: physique, envers d'autres membres	1		1	2
VIF: psychique, dans le couple	3	1		4
VIF: psychique, envers des descendants	1			1
VIF: psychique, envers d'autres membres	1	1		2

PH Violence dans l'espace public

	Jan	Fév	Mar	Total
Violence physique (voie publique)	1			1
Violence physique (autre endroit public)			1	1
Violence physique (endroit accessible au public)		1		1
Violence sexuelle (transport public)			1	1
Violence psychique (voie publique)	3			3
Violence psychique (autre endroit public)	1			1

PH Autre

	Fév	Total
Fraude à l'identité	1	1

STATISTIQUES POLICIERES DE CRIMINALITE

LIEU DE PERPETRATION: COMMUNE

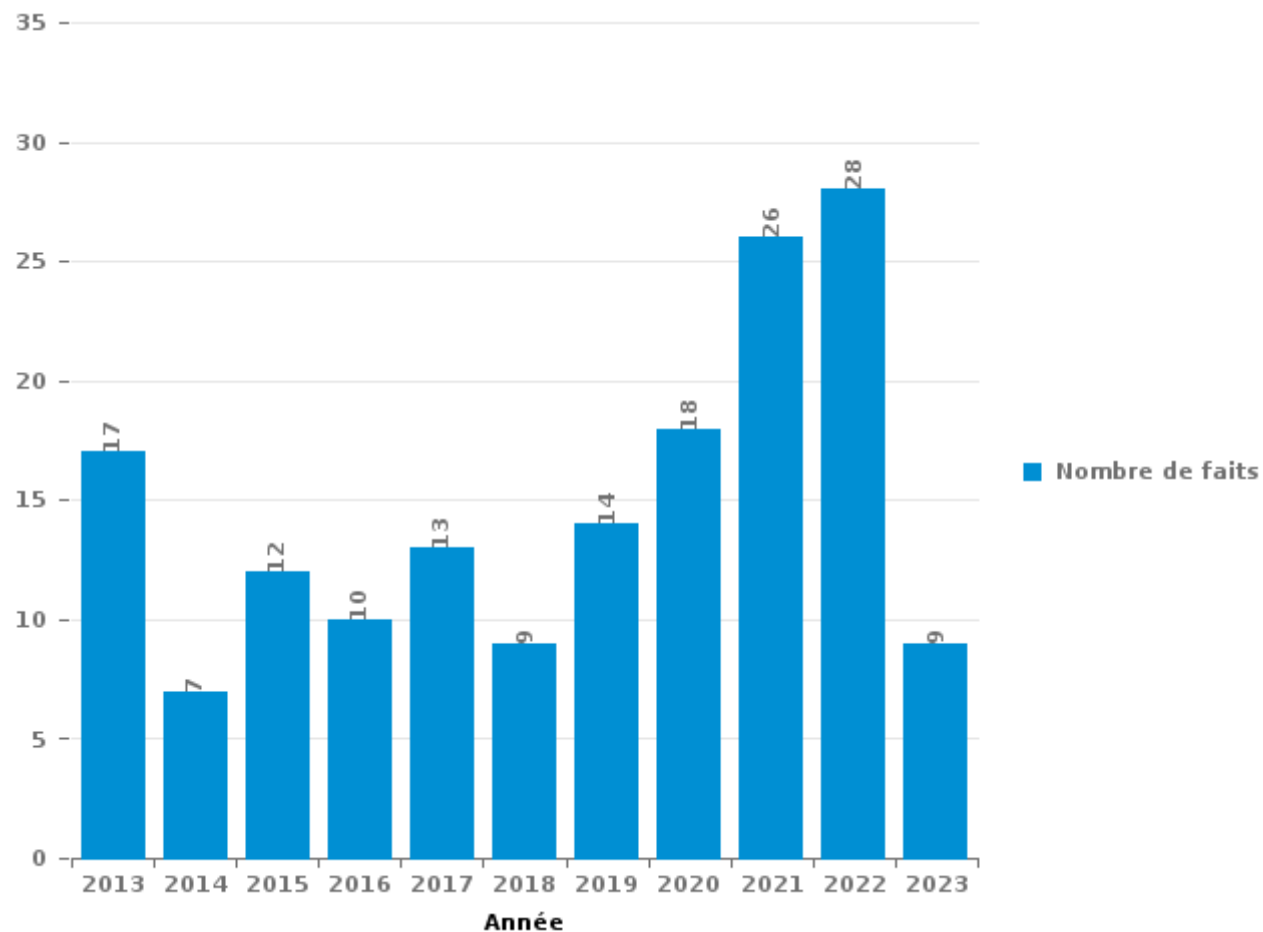
Gedinne

PARTIE III : ICT



Gedinne

Nombre total de délits avec un élément ICT/online, depuis 2013





Criminalité ICT/online au sens strict

Infractions (exhaustif)

	2013	2014	2015	2016	2017	2018	2019	2020	2021	2022	2023
Criminalité informatique: Faux en informatique:									1		
Criminalité informatique: Fraude informatique:	7	3	1	1	4		5	8	3	3	3
Criminalité informatique: Hacking:	3			2	1	1	1				
Criminalité informatique: Sabotage:	1										
Total:	11	3	1	3	5	1	6	8	4	3	3

Figures criminelles (à considérer spécifiquement – ne pas additionner avec d'autres éléments – risque de double comptage!)

	2013	2016	2017	2019	2021
Fraude de cartes de paiements	5	1	2	1	1
Phishing			1		1



Criminalité ICT/online au sens large

Infractions (uniquement si code-fait existe)

	2013	2014	2015	2016	2017	2018	2019	2020	2021	2022	2023
Fraude: Escroquerie: Fraude par internet	6	2	6	4	6	7	6	7	22	24	7
Infr. contre les mœurs: Pornographie enfantine: Accès pornographie enfantine via technologie						1					
Infr. contre les mœurs: Voyeurisme: Diffusion enregistrement nudité ou intimité								1			
Total:	6	2	6	4	6	8	6	8	22	24	7

Figures criminelles (à considérer spécifiquement – ne pas additionner avec d'autres éléments – risque de double comptage!)

	2013	2014	2015	2016	2017	2019	2020	2021	2022
Cyberharcèlement	3	1	5	2	2	1	1	1	1

STATISTIQUES POLICIERES DE CRIMINALITE

LIEU DE PERPETRATION: COMMUNE

Gedinne

PARTIE IV : DESTINATION LIEU



Gedinne

Vol et extorsion

	2000	2013	2014	2015	2016	2017	2018	2019	2020	2021	2022	2023
Habitation: maison	20	21	12	14	17	21	5	38	24	9	10	4
Voie publique	11	6	10	12	6	6	8	6	3	7	11	1
Habitation: autre	10	7	1	5	7	13	3	7	5	2		
Terrain	10	6	7	7	6	3	1	1	1	1	3	
Habitation: allée	3	12	2	2	1	3	1	3	3		4	
Magasin	2	5	5	1	3	4	1	2	2	4	2	
Habitation: non précisée	1	3	1	2	5	3	3	6	2	2		1
Entreprise	3	1	1	3	4	1	2	2	2	1	3	
Culture et loisirs	1	4	3	3	2	3	4	1		1		
Habitation: dépendances		4	3		3	2	2		2	1	4	
Parking	2	4	1	2	1	1	1		2		3	
Habitation: appartement		1	3	1	4	2		1	1			
Horeca	1	1			1	1	1	2	2	2		
Inconnue		1	1	1	1	2		3		1	1	
Stade	1			7		1		1				
Service public	1	1			2	1		1		1	1	
Station essence	1		1	2		1			1		2	
Autre			1		1	1			1	2		
Chantier		1	2					1		1	1	
Institution d'enseignement			1	1	1	2	1					
Station de bus / métro et gare de chemin de fer					1		2	1		1	1	
Cimetière		1		1					3			
Banque / institution financière			1			3						
Edifice religieux / lieu du culte						1		1		1		
Habitation: garage			1			2						
Infrastructure sportive					1	1			1			
Moyen de transport: voiture					1				1	1		
Moyen de transport: train / tram / métro			1	1								
Aéroport				1								
Bâtiment administratif					1							
Moyen de transport: camion						1						
Service	1											
Total	68	79	58	66	69	79	35	77	56	38	46	6

FPF/DGR/DR/BIPOL - Statistiques policières de criminalité (date de clôture: 22/09/2023)

Les données pour les années 2001 jusqu'à 2012 ne sont plus publiées mais restent disponibles sur demande auprès du service BIPOL.

Les données pour 2023 ne concernent que le 1er trimestre.



Dégradation de la propriété

	2000	2013	2014	2015	2016	2017	2018	2019	2020	2021	2022	2023
Voie publique	13	7	12	13	10	5	14	11	9	7	7	1
Habitation: résidence principale	7	10	7	8	11	8	6	18	6	7	4	
Terrain	8	8	14	5	5	5	3	1	8		2	
Habitation: résidence secondaire	1	4	7	1	4	6	1	1	1	2		2
Habitation: allée	8	3	2	1	7	2		2	2			
Habitation: non précisée		2		2	1	2	5	5				
Habitation: jardin	1	1	5	1	3			1			1	
Parking	1	4	1	1		1		1	1	1	1	
Habitation: dépendances	3	1	1	1	1		2					
Culture et loisirs	3	1		1	1		1		1			
Horeca	2	1	1			1			1		1	
Entreprise	2	1			1				1		1	
Edifice religieux / lieu du culte		1	1	1	1							
Institution d'enseignement		3						1				
Cimetière					1				2			
Inconnue				1			1	1				
Moyen de transport: voiture		1	1							1		
Autre				1			1					
Chantier		2										
Habitation: garage		1				1						
Infrastructure sportive	1								1			
Moyen de transport: autre		1								1		
Arrêt de bus / tram					1							
Bâtiment administratif						1						
Eaux intérieures et maritimes				1								
Magasin						1						
Service public					1							
Stade					1							
Station de bus / métro et gare de chemin de fer			1									
Total	50	52	53	38	49	33	34	42	33	19	17	3

FPF/DGR/DRI/BIPOL - Statistiques policières de criminalité (date de clôture: 22/09/2023)

Les données pour les années 2001 jusqu'à 2012 ne sont plus publiées mais restent disponibles sur demande auprès du service BIPOL.

Les données pour 2023 ne concernent que le 1er trimestre.



Gedinne

Infractions contre l'intégrité physique

	2000	2013	2014	2015	2016	2017	2018	2019	2020	2021	2022	2023
Habitation	11	13	18	18	31	15	16	23	20	7	14	5
Voie publique	8	21	15	14	8	12	10	7	12	8	14	1
Culture et loisirs	3	7	2	4	3			1			2	
Habitation: allée	4		2	2		1	1			1		1
Terrain	1	2	1	1				3	1	2		
Institution d'enseignement		1	1		1	2		1	2	1		
Horeca	2	1	1	1	1		1					1
Inconnue					3					2		
Habitation: jardin			1	1		1						
Parking			2								1	
Entreprise				2								
Moyen de transport: autobus / autocar						2						
Bâtiment administratif					1							
Moyen de transport: train / tram / métro			1									
Total	29	45	44	43	48	33	28	35	35	21	31	8

FPF/DGR/DRI/BIPOL - Statistiques policières de criminalité (date de clôture: 22/09/2023)

Les données pour les années 2001 jusqu'à 2012 ne sont plus publiées mais restent disponibles sur demande auprès du service BIPOL.

Les données pour 2023 ne concernent que le 1er trimestre.

STATISTIQUES POLICIERES DE CRIMINALITE

LIEU DE PERPETRATION: COMMUNE

Gedinne

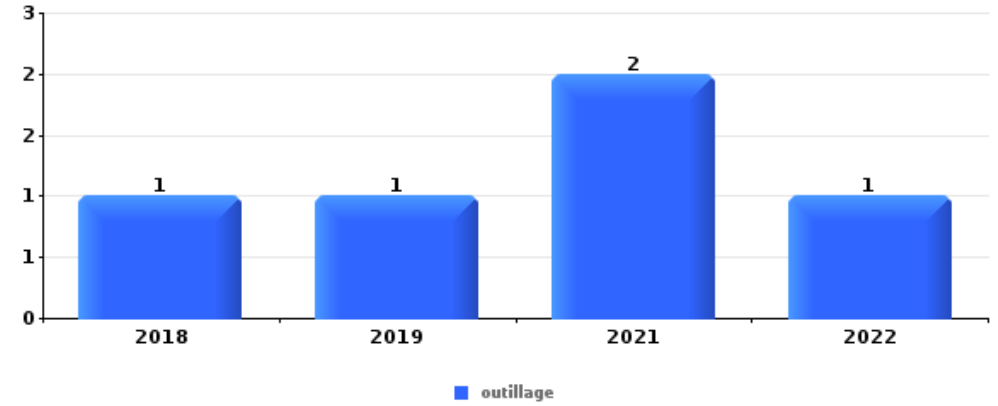
PARTIE V : OBJETS ET MOYENS DE TRANSPORT



Gedinne

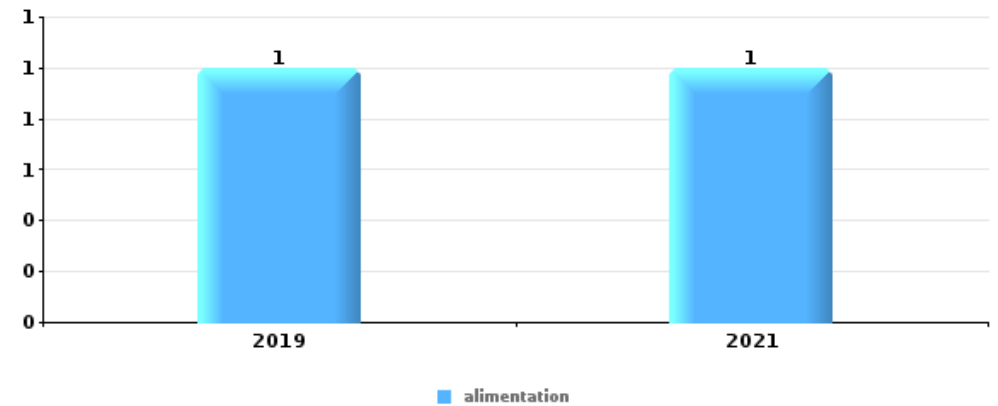
Vol dans ou sur un véhicule

Top 5 Objets volés (sbd nombre de faits)		2018	2019	2020	2021	2022	2023
1	outillage	1	1		2	1	
2	permis de conduire			1	1	1	
2	vêtement			1		2	
4	carte d'identité / passeport			1	1		
4	portefeuille			1		1	
4	valise / sac			1		1	



Vol à l'étalage

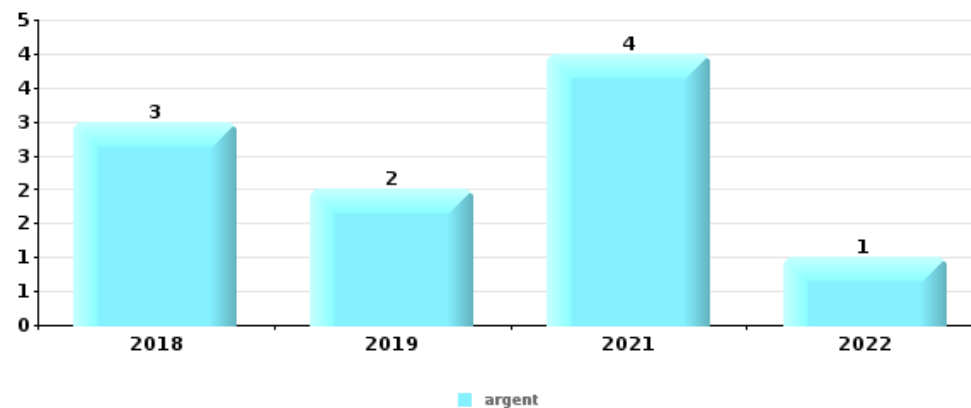
Top 5 Objets volés (sbd nombre de faits)		2018	2019	2020	2021	2022	2023
1	alimentation		1		1		
2	tabac				1		





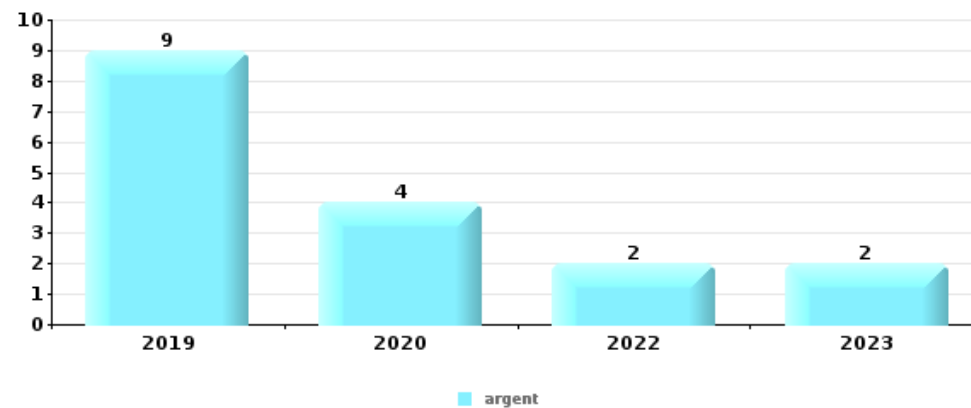
Cambrassage ds entreprise ou commerce

Top 5 Objets volés (sbd nombre de faits)		2018	2019	2020	2021	2022	2023
1	argent	3	2		4	1	
2	coffre-fort / coffret (argent) / caisse		1		3		
3	alimentation	1	2				
4	tabac					2	
5	outillage				1		
5	plaque d'immatriculation			1			



Cambrassage dans habitation

Top 5 Objets volés (sbd nombre de faits)		2018	2019	2020	2021	2022	2023
1	argent		9	4		2	2
2	bijouterie / montre		9	5		2	
3	outillage	4	7		1		
4	multimédia	1	1	2	2	1	
5	alimentation			1	2		
5	ordinateur et accessoires			1	1	1	
5	portefeuille		1	2			
5	vêtement			2	1		



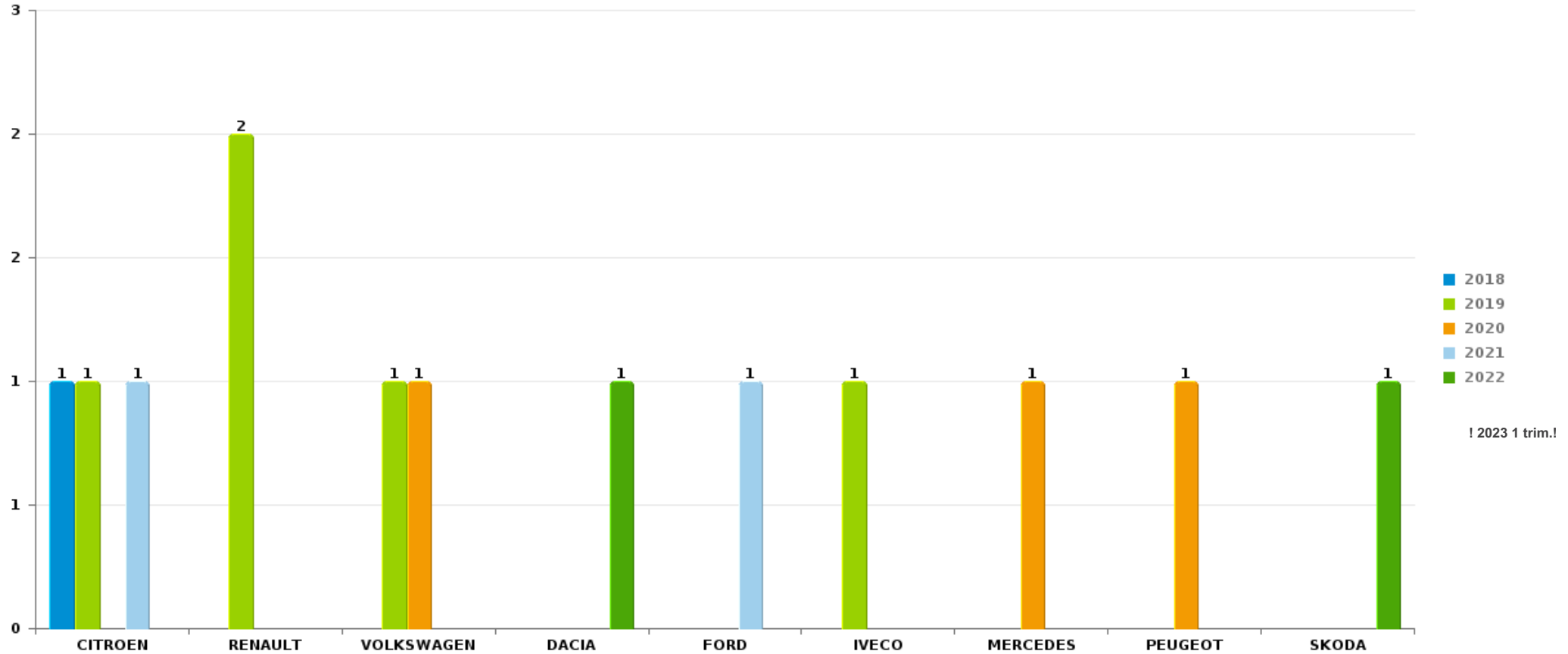
Remarque: en ce qui concerne les objets, aucun total n'est reproduit étant donné que plusieurs objets peuvent avoir été volés lors d'un même fait.



Gedinne

Vol de voiture

Nombre de voitures volées par marque (Top 5)



STATISTIQUES POLICIERES DE CRIMINALITE

LIEU DE PERPETRATION: COMMUNE

Gedinne

PARTIE VI : SUSPECTS



Partie 1: Niveau FAITS (comptage du nombre de faits pour lesquels un certain type de suspect est impliqué)

1.1. Nombre d'infractions selon le sexe des suspects identifiés (par catégorie principale)

Étant donné que, tant un suspect identifié masculin qu'un suspect identifié féminin peuvent être impliqués lors d'un même fait, il est possible que la somme des colonnes «Hommes» et «Femmes» soit supérieure à la valeur de la colonne «Total...» (voir également la note méthodologique)

Gedinne

2023

Catégorie principale / Sexe	Nombre total de faits avec au moins 1 suspect	Hommes	%	Femmes	%
Infr. contre l'intégrité physique	5	5	100,0%	1	20,0%
Armes et explosifs	2	1	50,0%	1	50,0%
Infr. contre la sécurité publique	2	2	100,0%		
Infr. contre l'autorité publique	2	2	100,0%		
Registre de population	2	1	50,0%	1	50,0%
Criminalité informatique	1	1	100,0%		
Environnement	1	1	100,0%		
Exercice illégal de l'autorité publique	1	1	100,0%		
Fraude	1	1	100,0%		
Infr. contre autres valeurs morales et sentiments	1	1	100,0%		
Infr. contre les mœurs	1	1	100,0%		
Protection de la jeunesse	1	1	100,0%	1	100,0%
Vol et extorsion	1	1	100,0%		
Total	21	19	90,5%	4	19,0%



1.2. Nombre d'infractions selon le sexe des suspects identifiés (par figure criminelle)

Étant donné que, tant un suspect identifié masculin qu'un suspect identifié féminin peuvent être impliqués lors d'un même fait, il est possible que la somme des colonnes «Hommes» et «Femmes» soit supérieure à la valeur de la colonne «Total...» (voir également la note méthodologique)

Gedinne

2023

PH Violence intrafamiliale (VIF)

Figure criminelle / Sexe	Nombre total de faits avec au moins 1 suspect identifié	Hommes	%	Femmes	%
VIF: physique, dans le couple	2	2	100,0%	1	50,0%
VIF: physique, envers des descendants	1	1	100,0%	1	100,0%
VIF: physique, envers d'autres membres	2	2	100,0%	1	50,0%
VIF: psychique, dans le couple	1	1	100,0%		
VIF: psychique, envers des descendants	1	1	100,0%	1	100,0%
VIF: psychique, envers d'autres membres	1	1	100,0%		
Total	PA	PA	PA	PA	PA

PH Violence dans l'espace public

Figure criminelle / Sexe	Nombre total de faits avec au moins 1 suspect identifié	Hommes	%
Violence physique (voie publique)	1	1	100,0%
Violence physique (autre endroit public)	1	1	100,0%
Violence physique (endroit accessible au public)	1	1	100,0%
Violence sexuelle (transport public)	1	1	100,0%
Violence psychique (voie publique)	1	1	100,0%
Total	PA	PA	PA





1.3. Nombre d'infractions selon l'âge des suspects identifiés (par catégorie principale)

Étant donné que, tant un suspect identifié mineur qu'un suspect identifié majeur peuvent être impliqués lors d'un même fait, il est possible que la somme des colonnes «Mineur» et «Majeur» soit supérieure à la valeur de la colonne «Total...» (voir également la note méthodologique)

Gedinne

2023

Catégorie principale / Âge	Nombre total de faits avec au moins 1 suspect identifié	Majeur	%
Infr. contre l'intégrité physique	5	5	100,0%
Armes et explosifs	2	2	100,0%
Infr. contre la sécurité publique	2	2	100,0%
Infr. contre l'autorité publique	2	2	100,0%
Registre de population	2	2	100,0%
Criminalité informatique	1	1	100,0%
Environnement	1	1	100,0%
Exercice illégal de l'autorité publique	1	1	100,0%
Fraude	1	1	100,0%
Infr. contre autres valeurs morales et sentiments	1	1	100,0%
Infr. contre les mœurs	1	1	100,0%
Protection de la jeunesse	1	1	100,0%
Vol et extorsion	1	1	100,0%
Total	21	21	100,0%



1.4. Nombre d'infractions selon l'âge des suspects identifiés (par figure criminelle)

Étant donné que, tant un suspect identifié mineur qu'un suspect identifié majeur peuvent être impliqués lors d'un même fait, il est possible que la somme des colonnes «Mineur» et «Majeur» soit supérieure à la valeur de la colonne «Total...»
(voir également la note méthodologique)

Gedinne

2023

PH Violence intrafamiliale (VIF)

Figure criminelle / Âge	Nombre total de faits avec au moins 1 suspect identifié	Majeur	%
VIF: physique, dans le couple	2	2	100,0%
VIF: physique, envers des descendants	1	1	100,0%
VIF: physique, envers d'autres membres	2	2	100,0%
VIF: psychique, dans le couple	1	1	100,0%
VIF: psychique, envers des descendants	1	1	100,0%
VIF: psychique, envers d'autres membres	1	1	100,0%
Total	PA	PA	PA

PH Violence dans l'espace public

Figure criminelle / Âge	Nombre total de faits avec au moins 1 suspect identifié	Majeur	%
Violence physique (voie publique)	1	1	100,0%
Violence physique (autre endroit public)	1	1	100,0%
Violence physique (endroit accessible au public)	1	1	100,0%
Violence sexuelle (transport public)	1	1	100,0%
Violence psychique (voie publique)	1	1	100,0%
Total	PA	PA	PA



Partie 2: Niveau SUSPECTS-FAIT (comptage du nombre de combinaisons suspect-fait)

2.1. Nombre de suspects-fait selon le sexe des suspects identifiés (TOP 5 des catégories principales)

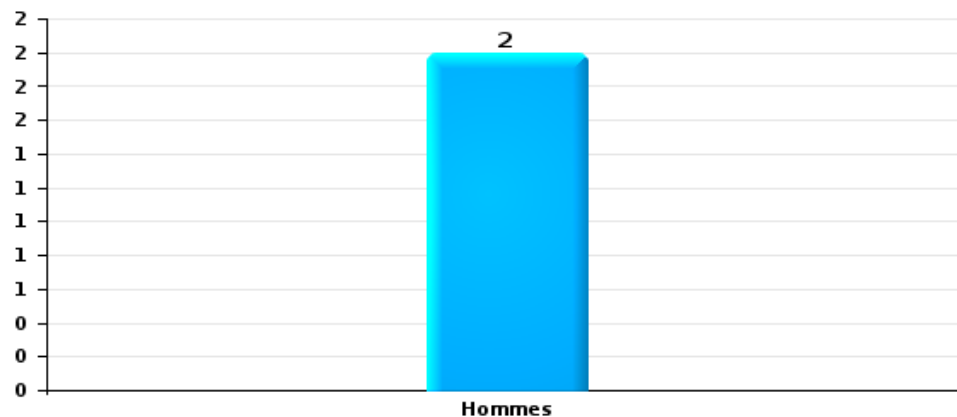
Lorsqu'un même suspect a commis plusieurs faits durant la période considérée, il est aussi comptabilisé plusieurs fois (voir également la note méthodologique)

Gedinne

2023

Vol et extorsion

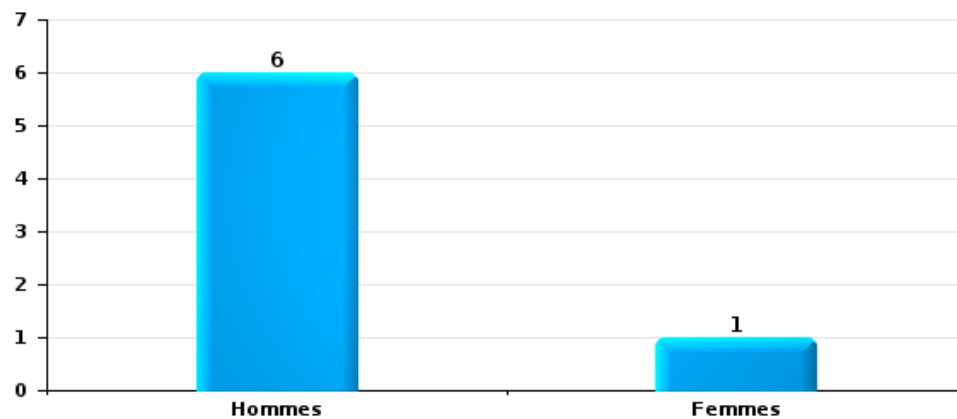
Nombre de suspects-fait selon le sexe





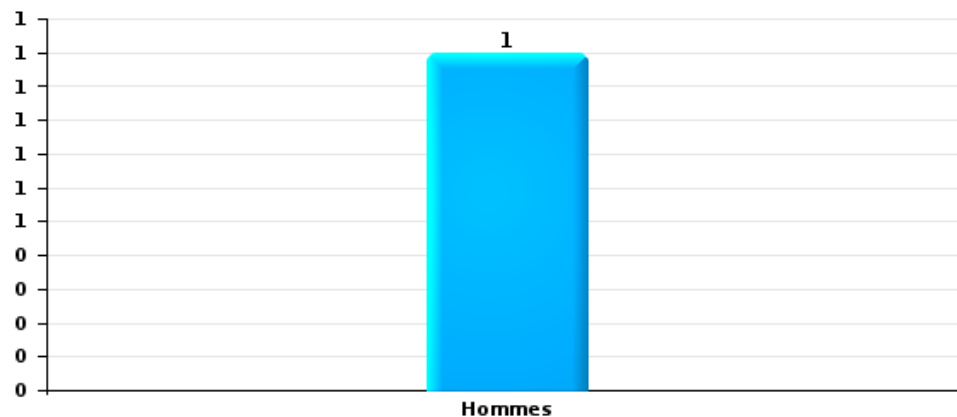
Infr. contre l'intégrité physique

Nombre de suspects-fait selon le sexe



Fraude

Nombre de suspects-fait selon le sexe





2.2. Nombre de suspects-fait selon le sexe des suspects identifiés (TOP 5 des figures criminelles)

Lorsqu'un même suspect a commis plusieurs faits durant la période considérée, il est aussi comptabilisé plusieurs fois
(voir également la note méthodologique)

Gedinne

2023



2.3. Nombre de suspects-fait selon l'âge des suspects identifiés (TOP 5 des catégories principales)

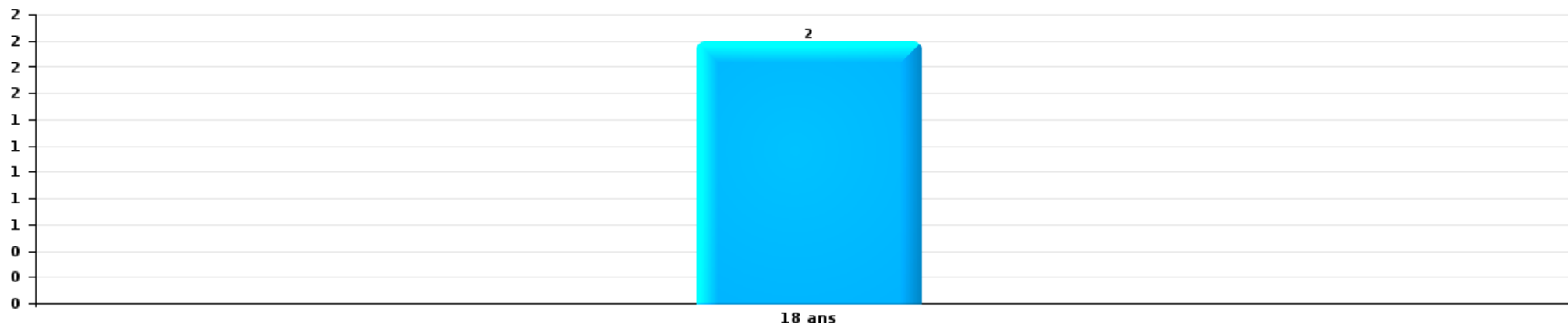
1) Lorsqu'un même suspect a commis plusieurs faits durant la période considérée, il est aussi comptabilisé plusieurs fois, qu'il ait le même âge ou non – 2) Les suspects au-dessous de 14 ans et à partir de 90 ans ne sont pas repris dans le tableau (voir également la note méthodologique)

Gedinne

2023

Vol et extorsion

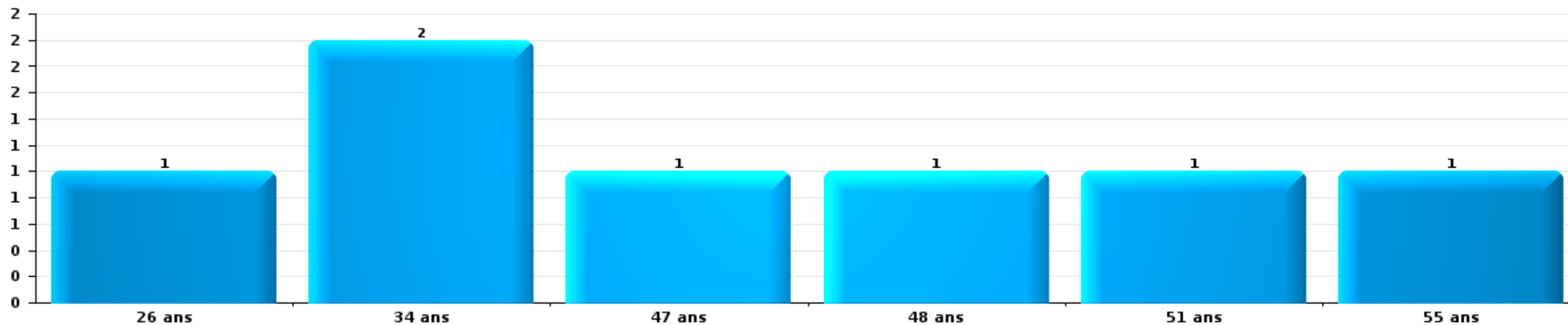
Nombre de suspects-fait par âge (chronologique)





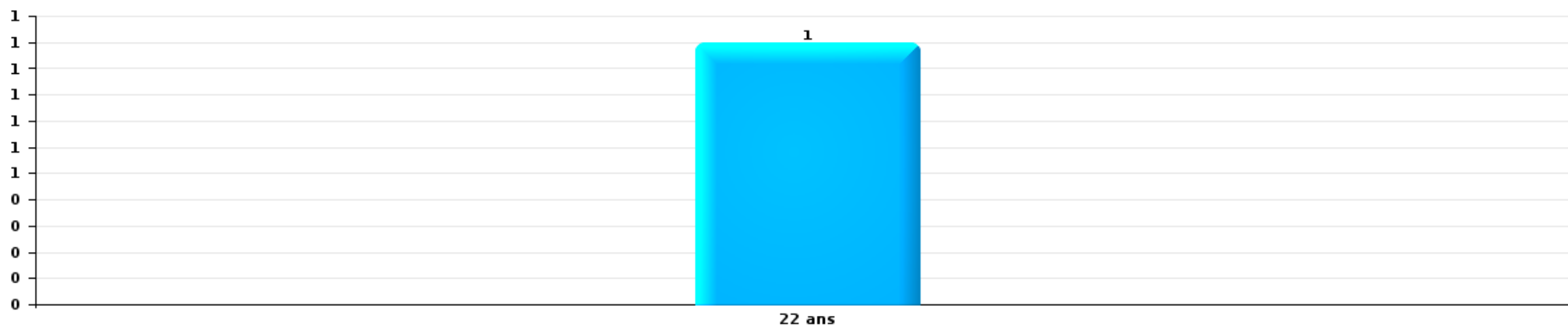
Infr. contre l'intégrité physique

Nombre de suspects-fait par âge (chronologique)



Fraude

Nombre de suspects-fait par âge (chronologique)





2.4. Nombre de suspects-fait selon l'âge des suspects identifiés (TOP 5 des figures criminelles)

1) Lorsqu'un même suspect a commis plusieurs faits durant la période considérée, il est aussi comptabilisé plusieurs fois, qu'il ait le même âge ou non – 2) Les suspects au-dessous de 14 ans et à partir de 90 ans ne sont pas repris dans le tableau (voir également la note méthodologique)

Gedinne

2023

STATISTIQUES POLICIERES DE CRIMINALITE

LIEU DE PERPETRATION: COMMUNE

Gedinne

***ANNEXE I: DETAIL PAR CATEGORIE DE DELIT
CODE PENAL***

Infraction Code pénal

Infr. contre l'intégrité physique

			2000	2013	2014	2015	2016	2017	2018	2019	2020	2021	2022	2023
Meurtre	Meurtre pour faciliter le vol	Tent.								1				
	Autres	Tent.		1		1				2				
		Sous-total		1		1				3				
Coups et/ou blessures vol. en sphère familiale	Entre partenaires ou ex-partenaires	Acc.	1	3	7	3	17	7	9	13	9	2	5	3
	Lors d'un différend familial en général	Acc.	4											
	Par les parents envers un mineur	Acc.		1	4		4	1		3	1			
	Envers les parents	Acc.		3		1	1		1		2			
	Envers d'autres ascendants directs ou collatéraux	Acc.							1		1	1		
	Sous-total		5	7	11	4	22	8	11	16	13	3	5	3
Coups et/ou blessures vol. hors sphère familiale	Bagarres (=coups réciproques)	Acc.	1	4	5	3	2	1	3	3	5	4	4	1
	Coups envers fonctionnaire de police	Acc.			1			2						
	Envers un mineur par une pers. ayant autorité	Acc.						2			2			1
	Envers un mineur qualité de l'auteur inconnue	Acc.		2	3		2	3	1		1		2	
	Envers pers. vulnérable (qualité auteur inconnue)	Acc.			1									1
Non spécifié	Acc.	17	23	14	26	17	10	6	8	8	8	8	16	2
	Sous-total		18	29	24	29	21	18	10	11	16	12	22	5
Abstention coupable		Acc.	1				1					1		
		Sous-total	1				1					1		
Autres infr. volontaires. c/ l'intégrité phys.	Privation de soins à enfant ou personne vulnérable	Acc.				1								
	Délaissement d'enfant ou personne vulnérable	Acc.				1		1						
	Entrave méchante à la circulation	Acc.			1			3			1	1		
	Voies de faits et violences légères	Acc.	3	5	3	4	3	2	4	3	3	1	3	
	Sous-total		3	5	4	6	3	6	4	3	4	2	3	
Infr. involontaires contre l'intégrité physique	Coups et/ou blessures involontaires	Acc.	2	1	1	1	1		1					
	Abstention d'entretien enfant/personne vulnérable	Acc.							1					
	Morsure de chien	Acc.		2	4	2		1	1	2	2	3	1	
	Sous-total		2	3	5	3	1	1	3	2	2	3	1	
		Total	29	45	44	43	48	33	28	35	35	21	31	8

Infr. contre la liberté individuelle

			2000	2013	2014	2015	2016	2017	2018	2019	2020	2021	2022	2023
Enlèvement de mineur ou personne vulnérable	Enlèvement parental	Acc.				1								
	Autre enlèvement	Tent.	1					1						
		Sous-total	1			1		1						
Détenition par un particulier		Acc.			1					2				
		Sous-total			1					2				
		Total	1		1	1		1		2				

Infr. contre les mœurs

			2000	2013	2014	2015	2016	2017	2018	2019	2020	2021	2022	2023
Viol n'ayant pas causé la mort	Victime < 10a	Acc.		2			4		1		1	1		
	Victime 10a - 14a	Acc.			1		1	1			1			
	Victime 14a - 16a	Acc.								1	1	1		
	Victime 16a - 18a	Acc.									1			
	Victime majeure	Acc.			1		2	1	4		1	1		
		Tent.				2								
	Sous-total			2	2	2	7	2	5	1	5	3		
Viol avec conséquence inconnue		Acc.	2											
		Sous-total	2											
Attentat à la pudeur avec violence / menace	Victime < 16a	Acc.	1	1		1						1		
	Victime majeure	Acc.			1	1						1		
		Sous-total	1	1	2	2						2		
Attentat à la pudeur sans violence / menace	Victime < 16a	Acc.	1	3		1	2	3	1			1		
	Victime 16a - 18a	Acc.									1			
		Sous-total	1	3	1	2	3	1			1	1		
Pornographie enfantine	Accès pornographie enfantine via technologie	Acc.						1						
		Sous-total						1						
Incitation à la débauche	Victime mineure	Acc.			1	1						1		
	Autre publicité pour débauche	Acc.	1											
	Non spécifié	Acc.	5											
		Sous-total	6	1	1							1		
Exploitation de la débauche d'autrui	Victime majeure	Acc.			1									
	Age victime inconnu	Acc.	2											
		Sous-total	2	1										
Outrage public aux bonnes mœurs	Actions (exhibitionnisme, etc.)	Acc.		1										
	Ecrits, images, objets	Acc.									1			
	Exhibitionnisme (nvCPS)	Acc.												1
		Sous-total		1							1			1
Voyeurisme	Diffusion enregistrement nudité ou intimité	Acc.									1			
		Sous-total									1			
Diffusion contenu sex. but méchant/lucrat. (nvCPS)	Victime < 16a	Acc.											1	
	Victime majeure	Acc.											1	1
		Sous-total											2	1
Images d'abus sexuels de mineurs (nvCPS)	Production/diffusion images abus sexuels (nvCPS)	Acc.											1	
		Sous-total											1	
	Total		12	7	4	6	11	5	7	1	8	7	3	2

Infr. contre autres valeurs morales et sentiments

		2000	2013	2014	2015	2016	2017	2018	2019	2020	2021	2022	2023
Harcèlement	Acc.	2	17	11	12	8	8	8	15	18	10	9	2
	Sous-total	2	17	11	12	8	8	8	15	18	10	9	2
Violation du secret professionnel	Acc.										1		
	Sous-total										1		
Atteinte à l'honneur	Calomnie et diffamation	Acc.	1	8	1	2	6	2	4	2	5	3	1
	Déclaration calomnieuse	Acc.										1	
	Imputation calomnieuse	Acc.		1					1				
	Divulgateion méchante	Acc.		1	1			1	1			1	
	Injures (Délit)	Acc.	3	7	7	5	6	2	2	3	4	2	3
	Sous-total	4	17	9	7	12	5	7	6	9	6	5	
Vie privée	Violation de domicile par un particulier	Acc.	2	3	3	6	3		3	2	1	1	3
	Violation du secret des lettres	Acc.	1									1	
	Sous-total	3	3	3	6	3		3	2	1	2	3	
Tapage nocturne	Acc.				2	3	4	2			3	3	
	Sous-total				2	3	4	2			3	3	
Occupation bien d'autrui (squatter)	Pénétrer / occuper / séjourner (bien non habité)	Acc.							1	1			
	Sous-total								1	1			
Total		9	37	23	27	26	17	20	24	29	22	20	2

Infr. relative au statut juridique de l'enfant

			2000	2013	2014	2015	2016	2017	2018	2019	2020	2021	2022	2023
Non-représentation d'enfants	Par les parents	Acc.		9	8	6	1	1	5	3	4	2	1	3
	Par une personne qui en a la charge	Acc.			1			1						
		Sous-total		9	9	6	1	2	5	3	4	2	1	3
		Total		9	9	6	1	2	5	3	4	2	1	3

Vol et extorsion

			2000	2013	2014	2015	2016	2017	2018	2019	2020	2021	2022	2023	
Vol avec circ. aggr.	Avec violence	Acc.			1	2			1	1	1	1	1		
		Tent.				2		1					1		
	Sans violence	Acc.	16	20	11	20	21	25	13	36	22	15	15		3
		Tent.	10	8	4	6	5	11	2	20	14	5	2		1
	Sous-total	26	28	16	28	28	36	17	57	37	21	19		4	
Vol sans circ. aggr.	Avec violence	Acc.				1	1	1				1	1		
		Tent.			1										
	Sans violence, Vol à la tire	Acc.		2			1				1	1			
		Acc.									2				
	Sans violence, Vol d'usage	Acc.		1	1		1						1		
		Acc.	31	47	40	35	38	39	17	19	15	13	25		2
Sans violence	Tent.	2	1	1			3	1	1	1	2				
	Sous-total	33	51	42	37	41	43	18	20	19	17	27		2	
Vol non spécifié		Acc.	7												
		Tent.	1												
		Sous-total	8												
Extorsion		Tent.			1										
		Sous-total			1										
Maraudage		Acc.	1												
		Sous-total	1												
		Total	68	79	58	66	69	79	35	77	56	38	46	6	

Fraude

		2000	2013	2014	2015	2016	2017	2018	2019	2020	2021	2022	2023
Blanchiment d'argent	Acc.			1									
	Tent.						1						
	Sous-total			1			1						
Recel	Recel simple	Acc.				1	1			1			
	Sous-total					1	1			1			
Grivèlerie	Carburant / lubrifiant	Acc.							1	1	4		
	Voiture de location	Acc.											
	Sous-total		1										
Détournement et destruction frauduleuse	Cel frauduleux	Acc.		1						1			
	D'argent, de papiers, etc.	Acc.				1						1	
	D'objets saisis	Acc.	1										
	Non spécifié	Acc.		1	1			1					
Sous-total		5	1	2	1	1		1		1		1	
Escroquerie	Fraude par internet	Acc.	3	1	4	4	5	7	6	6	20	24	7
	Tent.		3	1	2		1			1	2		
	Escroquerie sans internet	Acc.	1	2		3	4		2	2	3	2	1
	Tent.			1		1	1		2	1	1		
Non spécifié	Acc.	2											
Sous-total		2	7	5	6	8	11	7	10	10	26	26	8
Tromperie	Marchandises vendues / travail fourni	Acc.			1								
	Sous-total				1								
Abus de confiance et infr. apparentées	Abus de confiance	Acc.	2	4	3	1	2	3	1	3	1	6	1
	Abus des faiblesses	Acc.			2	1				1	1	1	
	Sous-total		1	2	4	5	2	2	3	1	4	2	7
Infr. liées à l'insolvabilité	Non spécifié	Acc.							1				
	Sous-total								1				
Chèques sans provision		Acc.				1	1						
	Sous-total					1	1						
Total			9	11	12	13	13	16	11	13	17	32	34

Dégradation de la propriété

			2000	2013	2014	2015	2016	2017	2018	2019	2020	2021	2022	2023
Incendie volontaire	Dans lieu habité (de nuit)	Acc.								1				
	Dans un autre lieu (de jour)	Acc.		1		2			1			1		
	Dans un autre lieu (de nuit)	Acc.	1	1	1	2	2		1			1		
	Dans un autre lieu (moment indéterminé)	Acc.					1	1	1	1				
	Non spécifié	Acc.	1											
		Sous-total	2	2	1	4	3	1	3	2		2		
Incendie involontaire		Acc.	1	2		4	2	2	3	1	3	2		
		Sous-total	1	2		4	2	2	3	1	3	2		
Destruction, dénaturation, dégradation	Avec circ. aggr.	Acc.	5		1	1		1			1			
	Destruction de biens agricoles	Acc.		1	3	2	1	1	1	1	4		1	
	Non spécifié	Acc.	4											
		Sous-total	9	1	4	3	1	2	1	1	5		1	
Vandalisme	Sur véhicules	Acc.	10	17	16	11	16	11	10	14	11	7	7	1
	Sur autres biens mobiliers	Acc.	20	6	5	4	7	6	4	4	6	2	2	
	Graffitis	Acc.					1	1	2	2	1	1	1	
	Autres détériorations sur biens immobiliers	Acc.	7	21	13	7	13	7	9	16	4	5	5	2
	Dégradation de clôture	Acc.	1	3	14	5	6	3	2	2	3		1	
		Sous-total	38	47	48	27	43	28	27	38	25	15	16	3
		Total	50	52	53	38	49	33	34	42	33	19	17	3

Infr. contre la sécurité publique

		2000	2013	2014	2015	2016	2017	2018	2019	2020	2021	2022	2023
Association de malfaiteurs	Acc.					1					2		
	Sous-total					1					2		
Evasion de prisonniers	Evasion simple Acc.								1				
	Non-respect surveillance électronique Acc.		1				2		1				
	Sous-total		1				2		2				
Menaces	Verbales Acc.	17	16	15	17	12	11	8	15	10	7	8	
	Ecrites Acc.	1	6	4	5	5	1	9	5	7	3	4	1
	Par gestes, emblèmes Acc.	4	5	7	9	3	3	9	9	3	5	11	1
	Alerte à la bombe Tent.	1											
	Non spécifié Acc.					1							
		Acc.								1			
	Sous-total	23	27	26	31	21	15	26	30	20	15	23	2
	Total	23	28	26	31	22	17	26	32	20	17	23	2

Infr. contre l'autorité publique

		2000	2013	2014	2015	2016	2017	2018	2019	2020	2021	2022	2023
Violence c/ personnes investies autorité publique	Acc.		1	2									
	Sous-total		1	2									
Rébellion	Rébellion armée	Acc.		1									
	Rébellion non armée	Acc.	2	2	2	1	1	2			5	2	
	Non spécifié	Acc.		1			1	1					
	Sous-total		2	4	2	1	2	3			5	2	
Outrages	Acc.		3	3	3	1	7	4	3	2	8	5	3
	Sous-total		3	3	3	1	7	4	3	2	8	5	3
Autres infractions	Bris de scellés	Acc.											
	Sous-total												
	Total	1	6	9	5	2	9	7	3	2	13	7	3

Infr. contre la foi publique

			2000	2013	2014	2015	2016	2017	2018	2019	2020	2021	2022	2023
Faux en écritures	Faux en écritures	Acc.		1	2			4	3	1				
	Usage de faux en écrit. et écrit. falsifiées	Acc.		2	4		2	1	2	2	1	2		
		Sous-total		3	6		2	5	5	3	1	2		
Usurpation	De nom	Acc.		1	1	1	1	1	1		2	3		1
		Sous-total		1	1	1	1	1	1		2	3		1
Contrefaçon / falsification	Contrefaçon	Acc.						1						
		Sous-total						1						
Fausses monnaies	Emission	Acc.	1											
	Non spécifié	Acc.	1											
	Autres	Acc.	1					1						
		Sous-total	3					1						
		Total	3	4	7	1	3	8	6	3	3	5		1



Gedinne

Infraction Code pénal

Infr. contre la famille

	2000	2013	2014	2015	2016	2017	2018	2019	2020	2021	2022	2023
Abandon de famille Acc.								1	1			
Sous-total								1	1			
Refus du droit aux relations personnelles Acc.	3	1	1	4	3	1	1	2	2	6	4	
Sous-total	3	1	1	4	3	1	1	2	2	6	4	
Non-acquittement pension alimentaire Acc.			4				1	1	1			
Sous-total			4				1	1	1			
Total	3	1	5	4	3	1	2	4	4	6	4	

Criminalité informatique

	2000	2013	2014	2015	2016	2017	2018	2019	2020	2021	2022	2023
Hacking Acc.		2			2	1	1	1				
Tent.		1										
Sous-total		3			2	1	1	1				
Faux en informatique Acc.										1		
Sous-total										1		
Fraude informatique Acc.		7	1	1	1	2		5	8	3	3	3
Tent.			2			2						
Sous-total		7	3	1	1	4		5	8	3	3	3
Sabotage Acc.		1										
Sous-total		1										
Total		11	3	1	3	5	1	6	8	4	3	3



Exercice illégal de l'autorité publique

		2000	2013	2014	2015	2016	2017	2018	2019	2020	2021	2022	2023
Détention par fonctionnaire public	Acc.				1								
	Sous-total				1								
Violation de domicile par fonctionnaire public	Acc.	2											
	Sous-total	2											
Actes arbitraires	Acc.			1									1
	Sous-total			1									1
Actes de l'état civil	Acc.	2											
	Sous-total	2											
	Total	4		1	1								1

Exploitation de la mendicité

		2000	2013	2014	2015	2016	2017	2018	2019	2020	2021	2022	2023
Exploitation de la mendicité d'autrui	Acc.									1			
	Sous-total									1			
	Total									1			

Contravention Code pénal

		2000	2013	2014	2015	2016	2017	2018	2019	2020	2021	2022	2023
Injures (Contravention)	Acc.	5											
	Sous-total	5											
Autres contraventions CP	Acc.	1											
	Sous-total	1											
	Total	6											

STATISTIQUES POLICIERES DE CRIMINALITE

LIEU DE PERPETRATION: COMMUNE

Gedinne

***ANNEXE II: DETAIL PAR CATEGORIE DE DELIT
LOIS SPECIALES***



Gedinne

Infraction Lois spéciales

Drogues

			2000	2013	2014	2015	2016	2017	2018	2019	2020	2021	2022	2023
Détention	Acc.			15	14	5	14	15	17	18	23	28	4	
	Sous-total			15	14	5	14	15	17	18	23	28	4	
Usage	Faciliter l'usage	Acc.								1				
	Incitation à l'usage	Acc.							1			1		
	Sous-total								1	1		1		
Importation et exportation	Acc.			1	3	1	2	1	1					
	Sous-total			1	3	1	2	1	1					
Fabrication	Acc.				1	2				1		2		
	Sous-total				1	2				1		2		
Commerce	Acc.			3	2	1	2	1	2	4	1	3	1	
	Sous-total			3	2	1	2	1	2	4	1	3	1	
Autres	Acc.				2									
	Sous-total				2									
Total				19	22	9	18	17	21	24	24	34	5	

Législation sur les étrangers

			2000	2013	2014	2015	2016	2017	2018	2019	2020	2021	2022	2023
Transmigration illégale	Accès au territoire	Acc.	1											
	Séjour	Acc.	2						1		4			
	Inscription au registre des étrangers	Acc.	1											
	Sous-total		4						1		4			
Total			4						1		4			



Environnement

			2000	2013	2014	2015	2016	2017	2018	2019	2020	2021	2022	2023	
Déchets	Déchets par professionnel	Acc.			1			1				1			
	Déchets par particulier	Acc.		1	3	2	2	3	2	3		2	4		
	Déchets par personne indéterminée	Acc.	10												
	Sous-total		10	1	4	2	2	4	2	3		3	4		
Autres que déchets	Urbanisme	Acc.	4	1			4	1	2		2		2		
	Permis d'environnement	Acc.							1						
	Pollution de l'eau	Acc.							2						
	Pollution de l'air	Acc.				2							1		
	Pollution du sol	Acc.				1									
	Autres nuisances en matière d'environnement	Acc.	1						1			1			
Sous-total		5	1			7	1	6		2	1	3			
Biodiversité / Faune et flore	Bien-être animal	Acc.	5	3						2	1	1	1		
	Protection de la nature	Acc.	1		1				1			2			
	Permis / autorisation animaux	Acc.							1			1			
	Destruction d'animaux	Acc.		3	2	1		1	4					1	
		Tent.				1									
	Santé des animaux	Acc.										1	1		
Sous-total		6	6	3	3		1	6	2	1	5	2	1		
Non spécifié		Acc.	1												
		Sous-total	1												
		Total	22	8	7	5	9	6	14	5	3	9	9	1	



Armes et explosifs

			2000	2013	2014	2015	2016	2017	2018	2019	2020	2021	2022	2023
Détention illégale	Arme à feu	Acc.		2	5	2	9	7	15	24	7	5	1	
	Arme blanche ou non à feu	Acc.			1			1	3	3	2	1		
	Munition	Acc.						1	1		1	2	2	
	Pièces/accessoires	Acc.						1				1		
		Sous-total		2	6	2	9	10	19	27	10	9	3	
Port / transport illégal	Arme à feu	Acc.						1		2	2			
	Arme blanche ou non à feu	Acc.					3	1		1	2			
	Non spécifié	Acc.	1											
		Sous-total	1				3	2		3	4			
Commerce illégal	Arme à feu	Acc.			2					4	1			
		Sous-total			2					4	1			
Autre	Documents	Acc.												2
	Stockage	Acc.						1						
	Défaut signalement vol ou perte	Acc.								1				
	Import / export / transit à un usage militaire	Acc.								2				
		Sous-total						1		3				2
		Total	1	2	8	2	12	13	19	37	15	9	3	2

Protection de la personne

			2000	2013	2014	2015	2016	2017	2018	2019	2020	2021	2022	2023
Discrimination	Racisme et xénophobie	Acc.		2				2			2	1		
		Sous-total		2				2			2	1		
Droit à l'image		Acc.							1		1			1
		Sous-total							1		1			1
Autres		Acc.									1			
		Sous-total									1			
		Total		2				2	1		4	1		1



Gedinne

Infraction Lois spéciales

Sécurité privée

		2000	2013	2014	2015	2016	2017	2018	2019	2020	2021	2022	2023
Entreprises de gardiennage / de sécurité	Acc.		7	1									
	Sous-total:		7	1									
	Total:		7	1									

Protection de la jeunesse

		2000	2013	2014	2015	2016	2017	2018	2019	2020	2021	2022	2023
Législation sur l'obligation scolaire	Acc.				1						1		
	Sous-total:				1						1		
Législation sur la protection de la jeunesse	Acc.	1	1	7	3	4	10	11	12	10	5	7	3
	Sous-total:	1	1	7	3	4	10	11	12	10	5	7	3
	Total:	1	1	7	4	4	10	11	12	10	6	7	3

Code pénal social

		2000	2013	2014	2015	2016	2017	2018	2019	2020	2021	2022	2023
Harcèlement au travail	Acc.								1				
	Sous-total:								1				
Fraude sociale aux cotisations (travail au noir)	Acc.		1										
	Sous-total:		1										
Infr. contre foi publique en droit pénal social	Acc.			2	1					2		2	
	Sous-total:			2	1					2		2	
Escroquerie en droit pénal social	Acc.							1				1	
	Sous-total:							1				1	
Autres	Acc.							1		3	3		
	Sous-total:							1		3	3		
	Total:		1	2	1			2	1	5	3	3	



Ivresse et alcool

		2000	2013	2014	2015	2016	2017	2018	2019	2020	2021	2022	2023
Ivresse publique	Acc.		1	5		2	9	2	6	7	3	2	
	Sous-total:		1	5		2	9	2	6	7	3	2	
Non spécifié	Acc.										1		
	Sous-total:										1		
	Total:		1	5		2	9	2	6	7	4	2	

Registre de population

		2000	2013	2014	2015	2016	2017	2018	2019	2020	2021	2022	2023
	Acc.	3	3	6	13	7	1	11	7	2	4	4	2
	Sous-total:	3	3	6	13	7	1	11	7	2	4	4	2
	Total:	3	3	6	13	7	1	11	7	2	4	4	2

Carte d'identité

		2000	2013	2014	2015	2016	2017	2018	2019	2020	2021	2022	2023
Pas en possession	Acc.						1						
	Sous-total:						1						
Refus de présentation	Acc.				1								
	Sous-total:				1								
	Total:				1		1						

Santé publique

		2000	2013	2014	2015	2016	2017	2018	2019	2020	2021	2022	2023
Vente de tabac	Acc.										1		
	Sous-total:										1		
Refus ou négligence respect mesures	Acc.									54	19		
	Sous-total:									54	19		
Autres	Acc.									26			
	Sous-total:									26			
	Total:									80	20		



Travail

		2000	2013	2014	2015	2016	2017	2018	2019	2020	2021	2022	2023
Commerce ambulant	Acc.	1	1										
	Sous-total:	1	1										
Fraude sociale aux cotisations (travail au noir)	Acc.	1	5										
	Sous-total:	1	5										
	Total:	2	6										

Législation économique

		2000	2013	2014	2015	2016	2017	2018	2019	2020	2021	2022	2023
Sociétés	Acc.	1											
	Sous-total:	1											
	Total:	1											

Autres lois spéciales

		2000	2013	2014	2015	2016	2017	2018	2019	2020	2021	2022	2023
Loteries et jeux de hasard	Acc.		1										
	Sous-total:		1										
Infr. dans le secteur audiovisuel	Acc.	1		1									
	Sous-total:	1		1									
Dégradation involontaire câbles télécommunication	Acc.							1					
	Sous-total:							1					
Infractions Loi police chemins de fer	Acc.					1							
	Sous-total:					1							
	Total:	1	1	1		1		1					

STATISTIQUES POLICIERES DE CRIMINALITE

LIEU DE PERPETRATION: COMMUNE

Gedinne

***ANNEXE III: DETAIL
FIGURES CRIMINELLES / PHENOMENES***



Gedinne

FC Vol moyen de transport

		2000	2013	2014	2015	2016	2017	2018	2019	2020	2021	2022	2023
Vol de voiture	Acc.	2	5	4			3	1	5	3	1	2	
	Tent.	2	2								1	1	
	Total	4	7	4			3	1	5	3	2	3	
Vol de moto	Acc.				1		3				1		
	Total				1		3				1		
Carjacking	Acc.											1	
	Tent.											1	
	Total											2	
Homejacking	Acc.								1				
	Total								1				
Vol dans les garages	Acc.			1									
	Total			1									
Vol de vélomoteur	Acc.	1			1					1			
	Tent.										1		
	Total	1			1					1	1		
Vol de vélo	Acc.		2	2	1	1	1	1	1	1	1	1	
	Total		2	2	1	1	1	1	1	1	1	1	



FC Cambriolage

		2000	2013	2014	2015	2016	2017	2018	2019	2020	2021	2022	2023
Cambriolage dans habitation	Acc.	6	10	6	6	10	7	5	21	12	5	5	3
	Tent.	4	5	3	2	5	7	1	19	10	2	2	1
	Total	10	15	9	8	15	14	6	40	22	7	7	4
Cambriolage ds entreprise ou commerce	Acc.	3	1	3	5	2	4	4	4	3	5	2	
	Tent.	2			1		1	1		2			
	Total	5	1	3	6	2	5	5	4	5	5	2	
Cambriolage ds service public ou bâtiment administ	Acc.				2	1	3		2		1		
	Tent.		1	1		1	2						
	Total		1	1	2	2	5		2		1		
Cambriolage dans bâtiment (total)	Acc.	8	11	9	13	13	14	9	27	15	11	7	3
	Tent.	6	6	4	3	6	10	2	19	12	2	2	1
	Total	14	17	13	16	19	24	11	46	27	13	9	4



FC Vol autre

		2000	2013	2014	2015	2016	2017	2018	2019	2020	2021	2022	2023
Vol à main armée	Acc.			1	1				1				
	Tent.							1				1	
	Total			1	1			1	1			1	
Vol avec violence sans arme	Acc.				2	1	1	1		1	3	2	
	Tent.				2	2							
	Total			4	3	1	1		1	3	2		
Vol dans ou sur un véhicule	Acc.	12	8	8	12	8	4	3	2	5	4	4	
	Tent.	2		1			1	1		1			
	Total	14	8	9	12	8	5	4	2	6	4	4	
Vol d'armes et explosifs	Acc.	1	1			4	1	1	1	4	1		
	Tent.												
	Total	1	1			4	1	1	1	4	1		
Vol à l'arraché	Acc.										1		
	Tent.												
	Total										1		
Vol à la tire	Acc.		3			1				1	1		
	Tent.												
	Total		3			1				1	1		
Vol à l'étagère	Acc.		1	2			2		1		3		
	Tent.						1						
	Total		1	2			3		1		3		
Vol par ruse	Acc.						4				1		
	Tent.								1				
	Total						4		1		1		
Vol de métaux	Acc.	1	1	1	2	1			3	1	1		
	Tent.												
	Total	1	1	1	2	1			3	1	1		
Vol sur les chantiers	Acc.		1	2					1		1	1	
	Tent.												
	Total		1	2					1		1	1	
Vol d'animaux	Acc.	5	1	1	1			1	1	1			
	Tent.												
	Total	5	1	1	1			1	1	1			



Criminalité ICT

		2000	2013	2014	2015	2016	2017	2018	2019	2020	2021	2022	2023
Fraude de cartes de paiements	Acc.		5			1	1		1		1		
	Tent.						1						
	Total		5			1	2		1		1		
Phishing	Acc.										1		
	Tent.						1						
	Total						1				1		

FC Autre

		2000	2013	2014	2015	2016	2017	2018	2019	2020	2021	2022	2023
Violence contre les métiers d'intérêt général	Acc.		1	3			2						
	Total		1	3			2						
Graffiti	Acc.					1	1	2	2	1	1	1	
	Total					1	1	2	2	1	1	1	
Dégradation de voiture	Acc.	5	16	14	12	15	10	9	13	9	9	8	
	Total	5	16	14	12	15	10	9	13	9	9	8	
Rixe au couteau	Acc.										1	1	
	Total										1	1	



PH Violence intrafamiliale (VIF)

		2000	2013	2014	2015	2016	2017	2018	2019	2020	2021	2022	2023
VIF: physique, dans le couple	Acc.	1	4	7	3	18	8	9	14	9	2	5	4
	Total	1	4	7	3	18	8	9	14	9	2	5	4
VIF: physique, envers des descendants	Acc.		1	4	1	4	1		3	4	2		1
	Total		1	4	1	4	1		3	4	2		1
VIF: physique, envers d'autres membres	Acc.	4	3		5	2	1	2	1	7	2	2	2
	Total	4	3		5	2	1	2	1	7	2	2	2
VIF: sexuelle, envers des descendants	Acc.	1				3		1					
	Total	1				3		1					
VIF: psychique, dans le couple	Acc.	3	11	10	12	4	5	10	12	13	8	10	4
	Total	3	11	10	12	4	5	10	12	13	8	10	4
VIF: psychique, envers des descendants	Acc.		1			1				2	1	5	1
	Total		1			1				2	1	5	1
VIF: psychique, envers d'autres membres	Acc.				3	1	1	5	6	1	1	2	2
	Total				3	1	1	5	6	1	1	2	2
VIF: économique, dans le couple	Acc.			1		1	2	2	3	2	1	2	
	Total			1		1	2	2	3	2	1	2	
VIF: économique, envers des descendants	Acc.							1		1		1	
	Total							1		1		1	
VIF: économique, envers d'autres membres	Acc.			4				3	2	4			
	Total			4				3	2	4			



PH Drogues

		2000	2013	2014	2015	2016	2017	2018	2019	2020	2021	2022	2023
Vente de cocaïne	Acc.									1	2	1	
	Total									1	2	1	
Import-export de drogues synthétiques	Acc.			1									
	Total			1									
Vente de drogues synthétiques	Acc.							1					
	Total							1					
Production de cannabis (culture)	Acc.			1	2				1		2		
	Total			1	2				1		2		

PH Trafic d'armes

		2000	2013	2014	2015	2016	2017	2018	2019	2020	2021	2022	2023
Commerce et production d'arme à feu et mun.	Acc.			2					4	1			
	Total			2					4	1			

PH Traite des êtres humains

		2000	2013	2014	2015	2016	2017	2018	2019	2020	2021	2022	2023
TEH - exploitation sexuelle	Acc.	2		1									
	Total	2		1									

PH Violence dans l'espace public

		2000	2013	2014	2015	2016	2017	2018	2019	2020	2021	2022	2023
Violence physique (transport public)	Acc.			1			2						
	Tent.	1											
	Total	1		1			2						
Violence physique (voie publique)	Acc.	6	17	16	12	8	9	9	5	8	7	13	1
	Tent.		1		1				2				
	Total	6	18	16	13	8	9	9	7	8	7	13	1
Violence physique (autre endroit public)	Acc.	1			2				1				1
	Total	1			2				1				1



PH Violence dans l'espace public

		2000	2013	2014	2015	2016	2017	2018	2019	2020	2021	2022	2023
Violence physique (endroit accessible au public)	Acc.	5	8	5	5	5	1	1	1			3	1
	Total	5	8	5	5	5	1	1	1			3	1
Violence sexuelle (transport public)	Acc.												1
	Total												1
Violence sexuelle (voie publique)	Acc.		1	1			1	1	1	1			
	Total		1	1			1	1	1	1			
Violence sexuelle (endroit accessible au public)	Acc.				1	2							
	Total				1	2							
Violence psychique (transport public)	Acc.			3									
	Tent.	1											
	Total	1		3									
Violence psychique (voie publique)	Acc.	11	21	12	14	10	13	11	10	13	11	15	3
	Total	11	21	12	14	10	13	11	10	13	11	15	3
Violence psychique (autre endroit public)	Acc.		1	1	3	1						2	1
	Total		1	1	3	1						2	1
Violence psychique (endroit accessible au public)	Acc.	4	4	4	2		3	2	4	1	3	1	
	Total	4	4	4	2		3	2	4	1	3	1	
Vol à main armée (endroit accessible au public)	Acc.			1									
	Tent.							1				1	
	Total			1				1				1	
Vol avec violence sans arme (voie publique)	Acc.					1		1			1	2	
	Total					1		1			1	2	
Vol avec violence sans arme (endr. acces. au pub.)	Acc.										2		
	Total										2		



PH Autre

		2000	2013	2014	2015	2016	2017	2018	2019	2020	2021	2022	2023
Cyberharcèlement	Acc.		3	1	5	2	2		1	1	1	1	
	Total		3	1	5	2	2		1	1	1	1	
Fraude à l'identité	Acc.		1	2	1	1	1	1	1	4	4	1	1
	Total		1	2	1	1	1	1	1	4	4	1	1

STATISTIQUES POLICIERES DE CRIMINALITE

LIEU DE PERPETRATION: COMMUNE

Gedinne

***ANNEXE IV: FAITS ENREGISTRES
NON CRIMINELS***



Gedinne

Faits non criminels

Maladies / Décès / Disparition

	2000	2013	2014	2015	2016	2017	2018	2019	2020	2021	2022	2023
Suicide	3	1	2	2	5	2	2	3	5	3	4	
Personne malade	3	2	2	2		1	1	3				
Décès suspect	1			1	1	2	1		2	3		
Décès naturel		1	2		3			1	1	2	3	
Disparition (personne disparue)	2	1	1	1	1	4	3	1	1	4	2	1
Accident (sauf roulage)	1	3	1								2	
Total	10	8	8	6	10	9	7	8	9	12	11	1

Appels

	2000	2013	2014	2015	2016	2017	2018	2019	2020	2021	2022	2023
Alarme	1											
Appels	2	1				1			1		1	1
Total	3	1				1			1		1	1

Problèmes sociaux

	2000	2013	2014	2015	2016	2017	2018	2019	2020	2021	2022	2023
Différends familiaux	5	18	19	13	10	8	7	5	6	5	3	1
Différend (pas de coups)	15	15	25	18	9	4	1	3	1	3	1	
Affaire civile	6	7	7	4	1		1	1		3	1	
Protection de la jeunesse	1	4	1	2			3	3				
Autres	2		1		1	1	1	2	1		1	
Total	29	44	53	37	21	13	13	14	8	11	6	1



Catastrophes

	2000	2013	2014	2015	2016	2017	2018	2019	2020	2021	2022	2023
Dégâts tempête		1										
Dégâts eau							1					
Total		1					1					

Ordre public

	2000	2013	2014	2015	2016	2017	2018	2019	2020	2021	2022	2023
Troubles			1		1			1		2		
Total			1		1			1		2		

Agissements suspects

	2000	2013	2014	2015	2016	2017	2018	2019	2020	2021	2022	2023
	4	1	1	4							2	
Total	4	1	1	4							2	

Objets trouvés

	2000	2013	2014	2015	2016	2017	2018	2019	2020	2021	2022	2023
									1			
Total									1			

Objets perdus

	2000	2013	2014	2015	2016	2017	2018	2019	2020	2021	2022	2023
	6	85	99	78	86	105	110	97	67	68	87	20
Total	6	85	99	78	86	105	110	97	67	68	87	20



Autres non-infractions

	2000	2013	2014	2015	2016	2017	2018	2019	2020	2021	2022	2023
Non-respect des conditions	1			1		11	7	10	6	12		
Procès-verbal d'information	5	1	3			3	1	1			1	
Notification		1		4	1	1	1	3		2	6	3
Demande signalement surveillance électronique												1
Fonction de contrôle armes							1	1	2	2	9	1
Total	6	2	3	5	1	15	10	15	8	16	16	5