

STATISTIQUES POLICIERES DE CRIMINALITE

LIEU DE PERPETRATION: COMMUNE

Fosses-la-Ville

2000 - Trimestre 1 2023

Police fédérale - DGRIDRIIBIPOL

STATISTIQUES POLICIERES DE CRIMINALITE

LIEU DE PERPETRATION: COMMUNE

Fosses-la-Ville

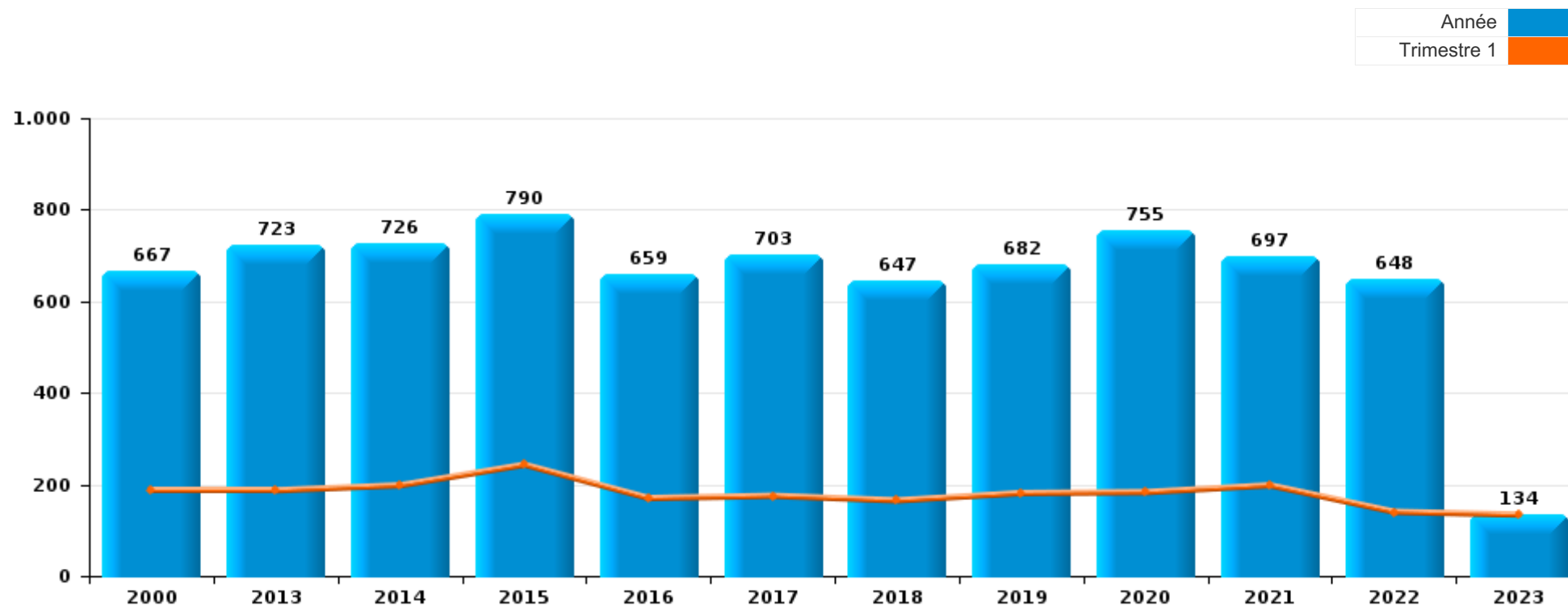
PARTIE I : INFRACTIONS JUDICIAIRES

CRIMINALITE ENREGISTREE COMMISE AU NIVEAU DE LA COMMUNE



Fosses-la-Ville

	2000	2013	2014	2015	2016	2017	2018	2019	2020	2021	2022	2023
Nombre total des délits	667	723	726	790	659	703	647	682	755	697	648	134



FPF/DGR/DRI/BIPOL - Statistiques policières de criminalité (date de clôture: 22/09/2023)

Les données pour les années 2001 jusqu'à 2012 ne sont plus publiées mais restent disponibles sur demande auprès du service BIPOL.

Les données pour 2023 ne concernent que le 1er trimestre.



Fosses-la-Ville

	2000	2013	2014	2015	2016	2017	2018	2019	2020	2021	2022	2023
Vol et extorsion	280	194	228	268	172	177	169	177	122	104	116	20
Dégradation de la propriété	113	77	80	85	76	90	49	56	57	41	56	9
Infr. contre l'intégrité physique	56	77	49	61	64	83	69	72	70	59	83	14
Fraude	30	41	28	39	36	42	43	38	54	55	80	11
Infr. contre autres valeurs morales et sentiments	18	36	49	43	52	48	48	29	63	44	48	10
Registre de population	13	49	40	39	55	37	58	43	32	55	47	16
Environnement	20	53	59	59	42	54	35	36	40	42	42	1
Infr. contre la sécurité publique	54	29	40	36	30	17	20	31	37	25	30	13
Criminalité informatique		22	30	14	9	10	18	22	24	54	31	17
Armes et explosifs	9	28	19	26	25	24	16	23	11	28	18	8
Drogues	1	19	19	18	9	11	24	24	25	28	17	6
Infr. contre la famille	17	14	6	10	15	9	15	29	33	34	13	1
Santé publique		1						1	101	49		
Ivresse et alcool	1	15	18	16	4	16	14	23	17	15	3	
Infr. contre la foi publique	12	12	6	5	13	21	16	11	8	11	14	
Infr. contre les moeurs	6	8	8	9	8	20	10	12	19	9	12	1
Protection de la jeunesse	2	7	5	6	10	5	9	11	9	17	9	2
Législation sur les étrangers	1	15	5	18	10	6	9	11	6	5	5	
Infr. contre l'autorité publique	3	13	8	16	10	4	5	10	6	5	3	
Infr. relative au statut juridique de l'enfant	5	3	14	9	8	7	10	6	4	2	3	3
Code pénal social	1	1	8	6	5	11	4	10	7	8	10	2
Protection de la personne	4	3	2	2	1	2	4	2	3	2	6	
Contravention Code pénal	15					1						
Législation économique		1		2		2		1	3	1	1	
Autres lois spéciales	1		1	2	1	1	1			1		
Travail		2				1		2	1	2		
Carte d'identité		1	1	1	2	1			1			
Pratiques commerciales	1					2		1				
Sécurité privée	4											
Infr. contre la liberté individuelle			1					1			1	
Infr. contre la Sécurité de l'Etat					1	1	1					
Exercice illégal de l'autorité publique			1							1		
Hormones et dopage									2			
Protection des revenus publics			1		1							
Traite des êtres humains		2										
Sous-total	667	723	726	790	659	703	647	682	755	697	648	134
Contravention règlement policier local		74	92	92	50	188	180	102	90	87	96	6
Sous-total		74	92	92	50	188	180	102	90	87	96	6
Total	667	797	818	882	709	891	827	784	845	784	744	140

FPF/DGR/DRI/BIPOL - Statistiques policières de criminalité (date de clôture: 22/09/2023)

Les données pour les années 2001 jusqu'à 2012 ne sont plus publiées mais restent disponibles sur demande auprès du service BIPOL.

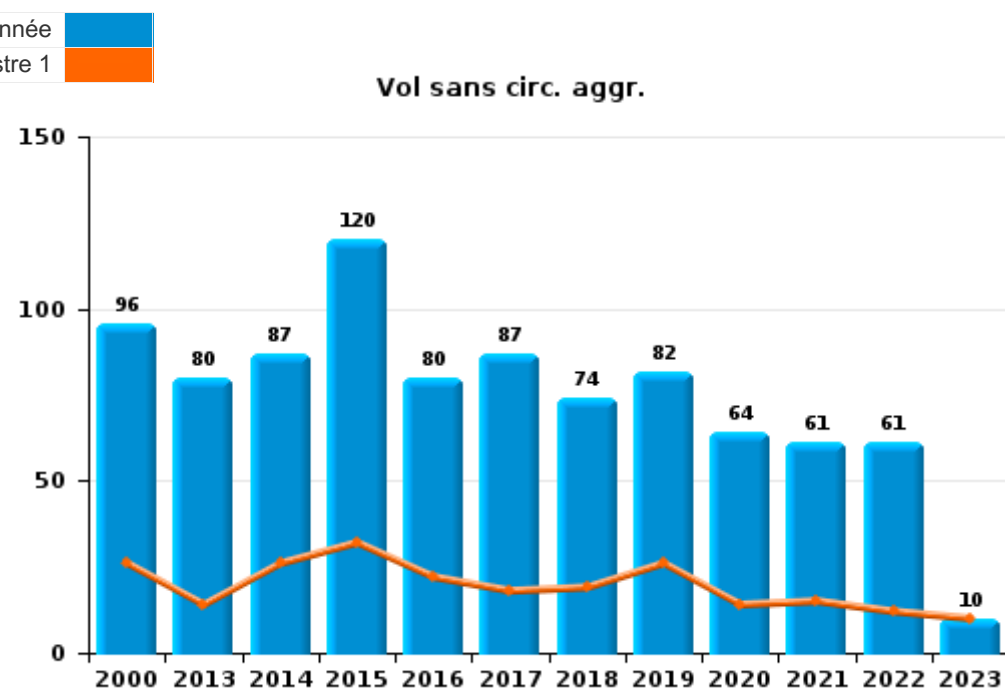
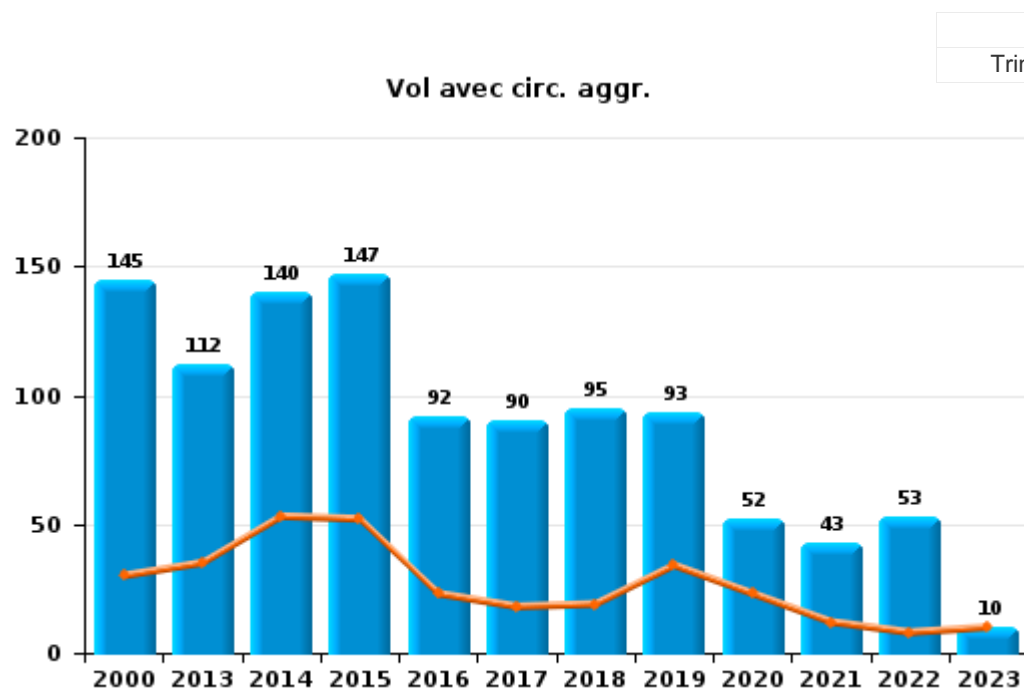
Les données pour 2023 ne concernent que le 1er trimestre.



I.1. Catégorie des infractions : Vol et extorsion (top 5 des infractions au niveau national 2022)

Fosses-la-Ville

	2000	2013	2014	2015	2016	2017	2018	2019	2020	2021	2022	2023
Vol avec circ. agr.	145	112	140	147	92	90	95	93	52	43	53	10
Vol sans circ. agr.	96	80	87	120	80	87	74	82	64	61	61	10
Vol non spécifié	38		1					1				
Extorsion	1	2		1				1	6		2	
Total	280	194	228	268	172	177	169	177	122	104	116	20

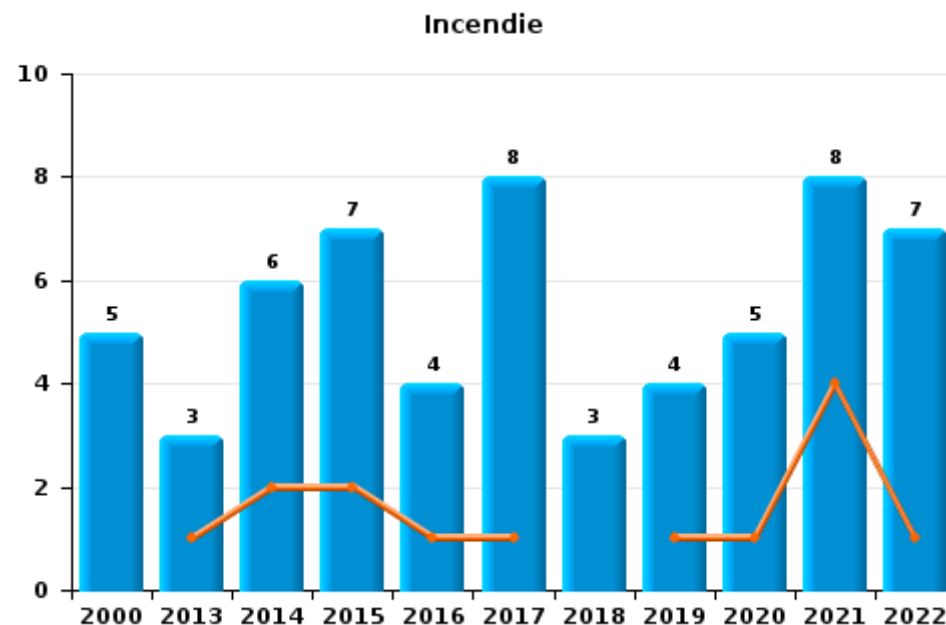
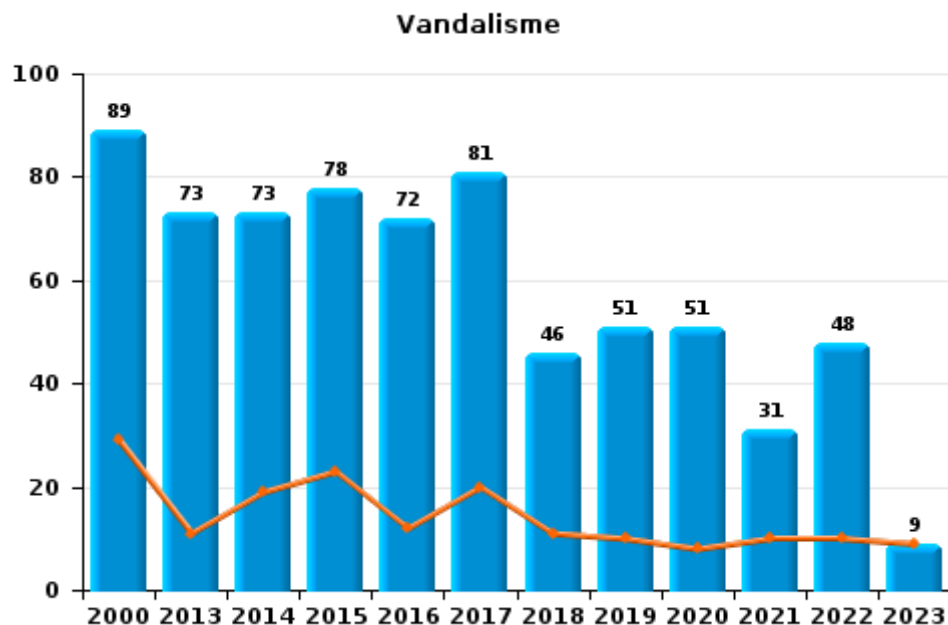




I.2. Catégorie des infractions : Dégradation de la propriété (top 5 des infractions au niveau national 2022)

Fosses-la-Ville

	2000	2013	2014	2015	2016	2017	2018	2019	2020	2021	2022	2023
Vandalisme	89	73	73	78	72	81	46	51	51	31	48	9
Incendie volontaire	3	3	3	4	2	7	2	2	1	2	4	
Destruction, dénaturaion, dégradation	19	1	1			1		1	1	2	1	
Incendie involontaire	2		3	3	2	1	1	2	4	6	3	
Total	113	77	80	85	76	90	49	56	57	41	56	9



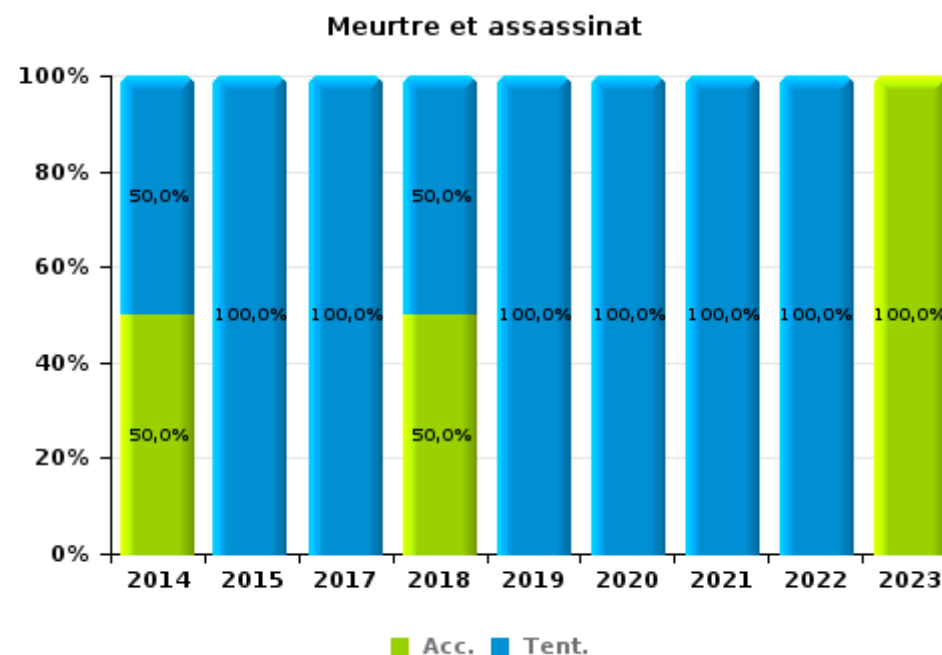
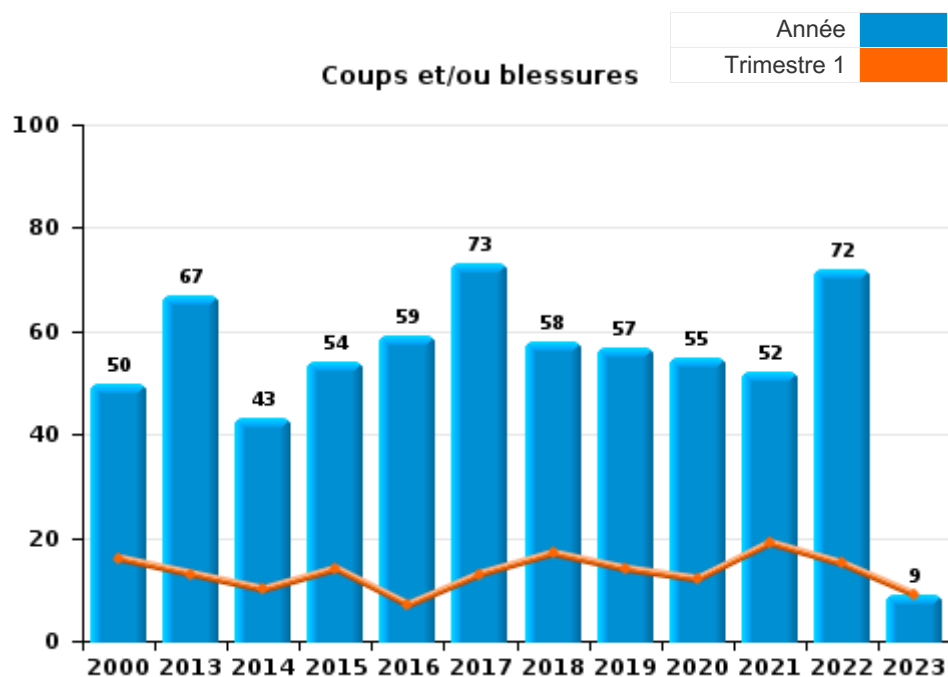
FPF/DGR/DRI/BIPOL - Statistiques policières de criminalité (date de clôture: 22/09/2023)
 Les données pour les années 2001 jusqu'à 2012 ne sont plus publiées mais restent disponibles sur demande auprès du service BIPOL.
 Les données pour 2023 ne concernent que le 1er trimestre.



I.3. Catégorie des infractions : Infr. contre l'intégrité physique (top 5 des infractions au niveau national 2022)

Fosses-la-Ville

	2000	2013	2014	2015	2016	2017	2018	2019	2020	2021	2022	2023
Coups et/ou blessures	50	67	43	54	59	73	58	57	55	52	72	9
Autres	6	10	4	6	5	9	9	13	14	5	9	4
Meurtre et assassinat			2	1		1	2	2	1	2	2	1
Total	56	77	49	61	64	83	69	72	70	59	83	14





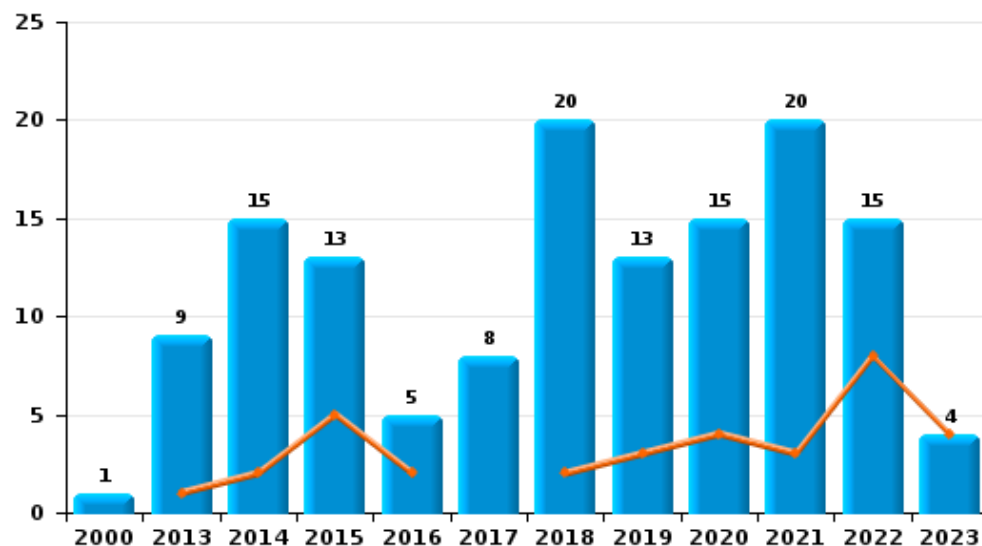
I.4. Catégorie des infractions : Drogues (top 5 des infractions au niveau national 2022)

Fosses-la-Ville

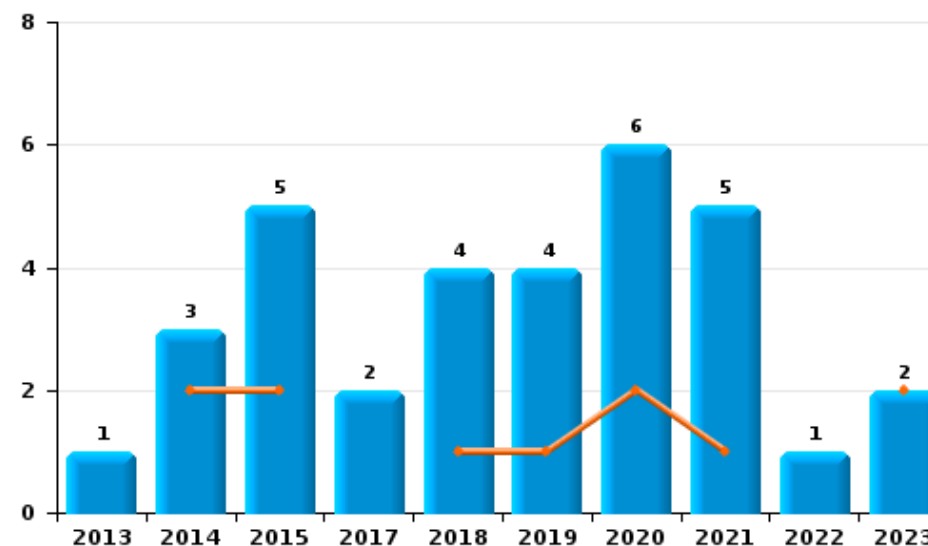
	2000	2013	2014	2015	2016	2017	2018	2019	2020	2021	2022	2023
Détention	1	9	15	13	5	8	20	13	15	20	15	4
Commerce		1	3	5		2	4	4	6	5	1	2
Fabrication			1		1			3	4	1		
Usage		5						1		2		
Importation et exportation		3			2			2				
Autres		1			1	1		1			1	
Total	1	19	19	18	9	11	24	24	25	28	17	6



Détention



Commerce



FPF/DGR/DR1/BIPOL - Statistiques policières de criminalité (date de clôture: 22/09/2023)
 Les données pour les années 2001 jusqu'à 2012 ne sont plus publiées mais restent disponibles sur demande auprès du service BIPOL.
 Les données pour 2023 ne concernent que le 1er trimestre.



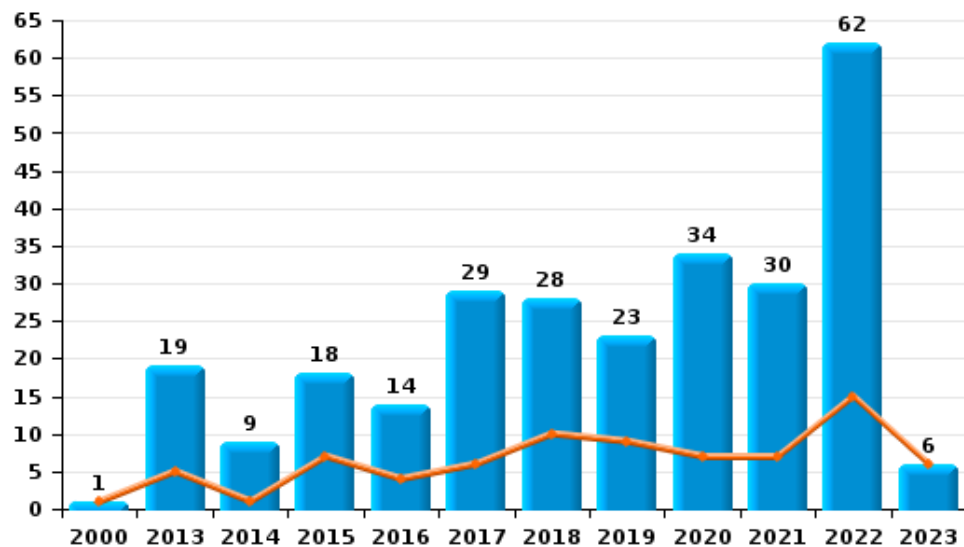
I.5. Catégorie des infractions : Fraude (top 5 des infractions au niveau national 2022)

Fosses-la-Ville

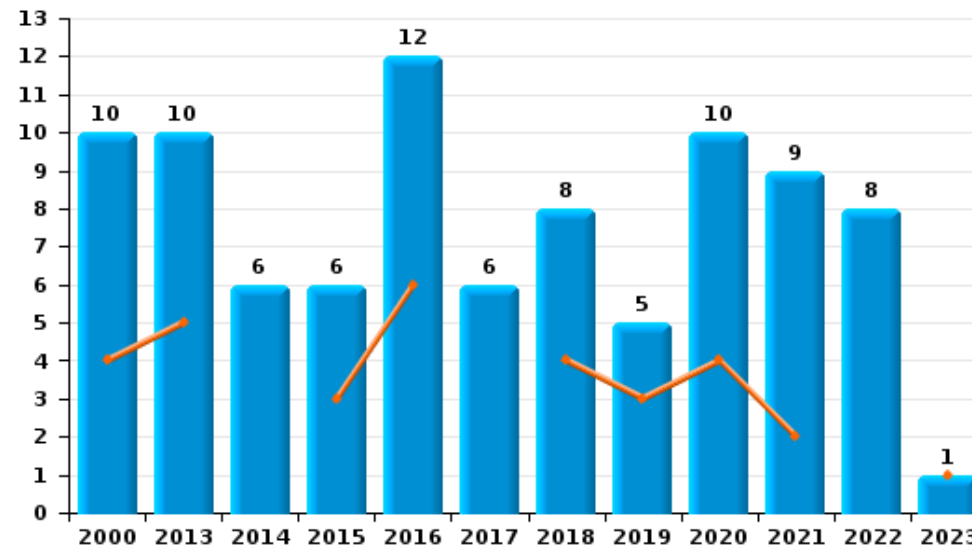
	2000	2013	2014	2015	2016	2017	2018	2019	2020	2021	2022	2023
Escroquerie	1	19	9	18	14	29	28	23	34	30	62	6
Abus de confiance et infr. apparentées	10	10	6	6	12	6	8	5	10	9	8	1
Recel	4	3	7	5	2	1	3	5	3	5	2	
Détournement et destruction frauduleuse	13	3	2	4	2	2	1	1	2	4	2	
Infr. liées à l'insolvabilité		5	1	2	4	1	1	2	1	2	1	2
Fraudes: Autres	1		2	2	1	1	1		3	1	4	2
Grivèlerie	1	1	1	2	1	2	1	2	1	4	1	
Total	30	41	28	39	36	42	43	38	54	55	80	11



Escroquerie



Abus de confiance et infr. apparentées



FPF/DGR/DRI/BIPOL - Statistiques policières de criminalité (date de clôture: 22/09/2023)

Les données pour les années 2001 jusqu'à 2012 ne sont plus publiées mais restent disponibles sur demande auprès du service BIPOL.
Les données pour 2023 ne concernent que le 1er trimestre.

STATISTIQUES POLICIERES DE CRIMINALITE

LIEU DE PERPETRATION: COMMUNE

Fosses-la-Ville

PARTIE II : FIGURES CRIMINELLES / PHENOMENES



Fosses-la-Ville

FC Vol moyen de transport

	2000	2013	2014	2015	2016	2017	2018	2019	2020	2021	2022	2023
Vol de voiture	29	15	10	12	9	13	6	16	7	3	1	3
Vol de moto		4	1	1	1		2	1	2	1	2	
Carjacking	2						2					
Homejacking		1										
Vol dans les garages		4	1	2	2	5	1	8	2		1	
Vol de vélomoteur	10	3	2	4	1	3	2	1		4	2	
Vol de vélo	6	4	6	5	4	2	4	1	2	1	3	

FC Cambriolage

	2000	2013	2014	2015	2016	2017	2018	2019	2020	2021	2022	2023
Cambriolage dans habitation	61	53	76	70	34	52	67	50	27	21	32	5
Cambriolage ds entreprise ou commerce	29	10	11	17	17	11	4	9	2	2	6	
Cambriolage ds service public ou bâtiment administ	6	4	3	4	1	4	2	7	1	2	1	
Vol au bélier				2	1					1		
Cambriolage dans bâtiment (total)	95	67	90	91	52	67	73	66	30	25	39	5



FC Vol autre

	2000	2013	2014	2015	2016	2017	2018	2019	2020	2021	2022	2023
Vol à main armée	7	2	1	3	2	1	1	2	4	1		
Vol avec violence sans arme	9	3	3	4	3	1	5	1	8	3	7	1
Vol dans ou sur un véhicule	37	26	33	37	20	15	16	17	8	10	11	1
Vol d'armes et explosifs	5	4	6	8	5	3	2	3	1	1	1	
Arrachage de sac à main	1	1										
Vol à l'arraché	2	1				1					1	
Vol à la tire	2	2	6	2	2	3	1	3		3	1	
Vol à l'étalage	2	8	8	25	11	29	21	13	18	16	19	3
Vol par ruse	1		3	4			3				1	
Vol de métaux	1	8	5	2	3	3	3	4	3	4	3	
Vol sur les chantiers	4	8	9	8	8	1	1	5			1	
Home-invasion									1			
Vol d'animaux	2			3	2				2		2	1
Vol de cargaison					1							

Criminalité ICT

	2000	2013	2014	2015	2016	2017	2018	2019	2020	2021	2022	2023
Fraude de cartes de paiements		5	23	3	6	4	3	7		28	2	
Phishing		1					1		3	2		2
Ransomware					1	1					1	
Shouldersurfing				1		1						
Skimming			15	1				2		1		



FC Autre

	2000	2013	2014	2015	2016	2017	2018	2019	2020	2021	2022	2023
Violence contre les métiers d'intérêt général		3		2	1	1	1	1	1		4	
Viol collectif	1							1				
Graffiti			2	3		8	3	1	1			
Dégradation de voiture	24	37	38	33	38	31	21	33	27	14	23	3
Rixe au couteau				2			1				1	

PH Violence intrafamiliale (VIF)

	2000	2013	2014	2015	2016	2017	2018	2019	2020	2021	2022	2023
VIF: physique, dans le couple	4	18	8	12	18	27	13	21	14	16	17	3
VIF: physique, envers des descendants	1	1	1	2	3	3	5		2	5	5	
VIF: physique, envers d'autres membres	18	2	1	4	1	4	5	3	3	7	4	2
VIF: sexuelle, dans le couple									1			
VIF: sexuelle, envers des descendants	2				1	2		2	1			
VIF: psychique, dans le couple	18	17	23	16	25	16	26	35	37	39	16	8
VIF: psychique, envers des descendants							1		1	1	1	
VIF: psychique, envers d'autres membres		1	1		1					2	1	
VIF: économique, dans le couple		1	1		2	3					1	
VIF: économique, envers d'autres membres	5	2		5	3	2	2		4	22	1	

PH Hormones et dopage

	2000	2013	2014	2015	2016	2017	2018	2019	2020	2021	2022	2023
Dopage humain									2			
Engraissement illégal										1		



PH Drogues

	2000	2013	2014	2015	2016	2017	2018	2019	2020	2021	2022	2023
Vente de cocaïne			1	1			1	1	1	2	1	1
Production de cannabis (culture)			1		1			3	1			
Vente de cannabis en grande quantité							1					
Vente-traffic d héroïne												1

PH Trafic d'armes

	2000	2013	2014	2015	2016	2017	2018	2019	2020	2021	2022	2023
Commerce et production d'arme à feu et mun.						1	1	1				
Commerce et production d'arme non à feu					1	1						

PH Traite des êtres humains

	2000	2013	2014	2015	2016	2017	2018	2019	2020	2021	2022	2023
TEH - exploitation économique		2										
TEH - exploitation sexuelle		1										



PH Violence dans l'espace public

	2000	2013	2014	2015	2016	2017	2018	2019	2020	2021	2022	2023
Violence physique (transport public)	1			1								
Violence physique (voie publique)	17	26	17	24	15	25	16	25	26	13	26	3
Violence physique (autre endroit public)		2	2	3	1	1	1	3	2	1	2	
Violence physique (endroit accessible au public)	6	12	6	6	9	4	7	3	2	6	6	
Violence sexuelle (transport public)						1						
Violence sexuelle (voie publique)			3	1	1	6	1	2	3			
Violence sexuelle (autre endroit public)		1						1			1	
Violence sexuelle (endroit accessible au public)		1		2		2		1				
Violence psychique (voie publique)	12	18	14	16	13	10	9	12	19	15	29	1
Violence psychique (autre endroit public)		6	5		4	2	1	2	5	2	2	
Violence psychique (endroit accessible au public)	6	9	6	9	6	5	4	5	9	3	6	2
Vol à main armée (voie publique)	2	1						1	1			
Vol à main armée (endroit accessible au public)	4		1	1	1	1			2	1		
Vol avec violence sans arme (voie publique)	2	1	2	1	2		2		1			
Vol avec violence sans arme (endr. acces. au pub.)		1		1		1	2		1	2		

PH Autre

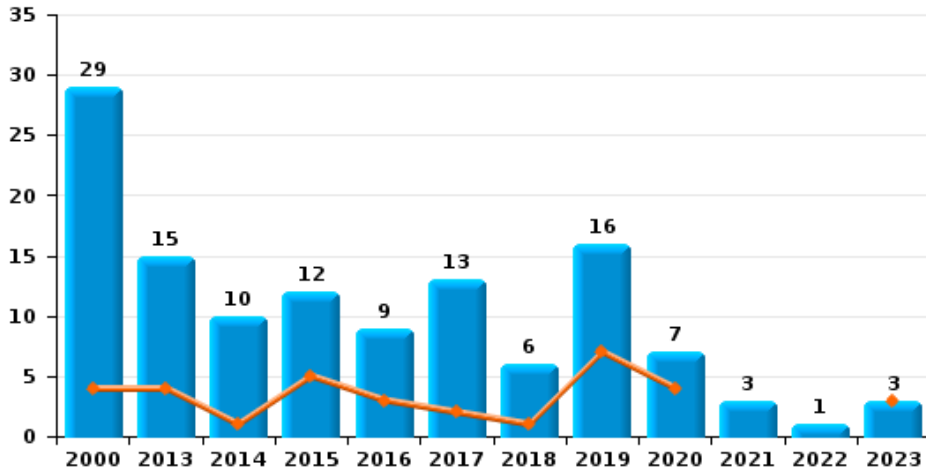
	2000	2013	2014	2015	2016	2017	2018	2019	2020	2021	2022	2023
Faux policiers			1				3					
Terrorisme, extrémisme et radicalisme						1	1					
Cyberharcèlement	3	2	4	4	10	1	9	3	11	1		1
Fraude à l'identité		3		3	10	2	4	10	3	6	11	



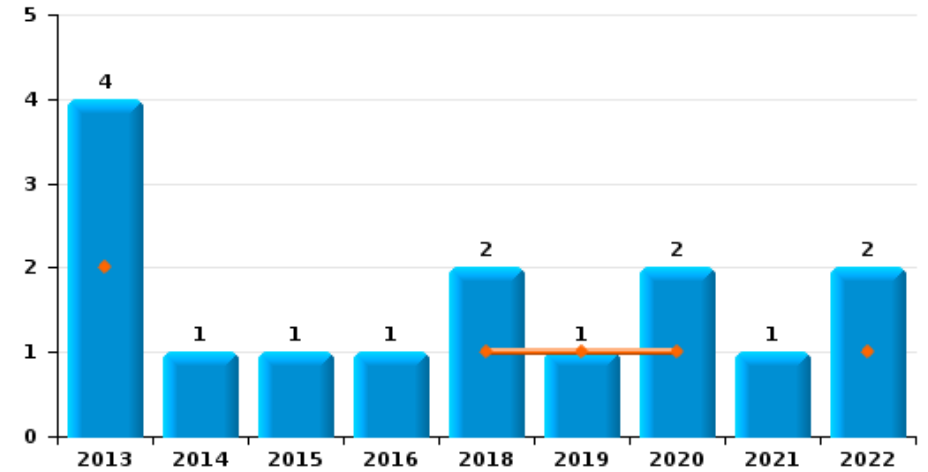
Fosses-la-Ville

Année	■
Trimestre 1	■

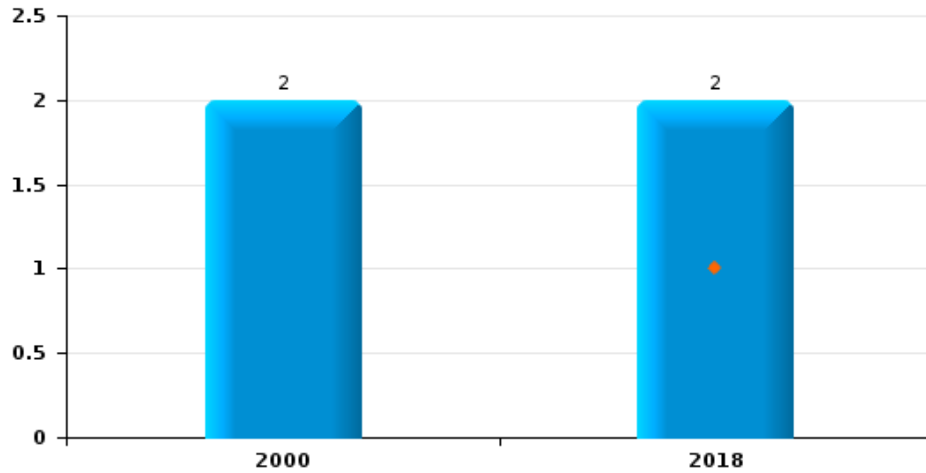
Vol de voiture



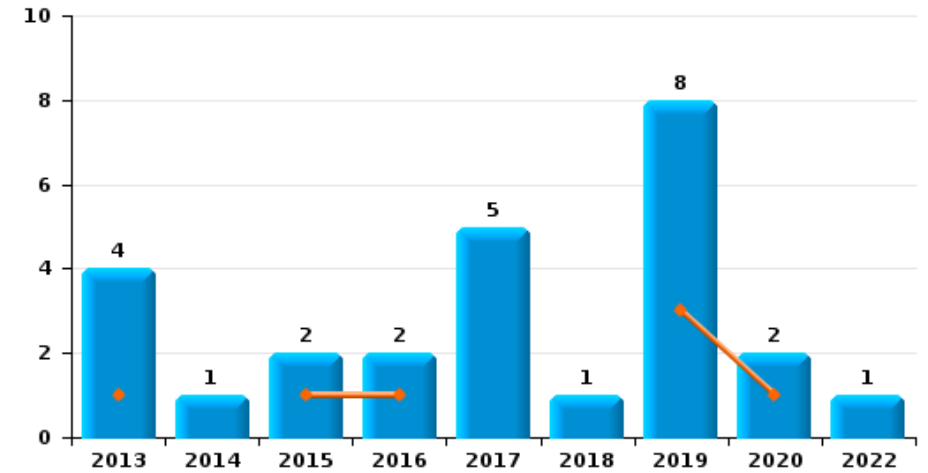
Vol de moto



Carjacking



Vol dans les garages

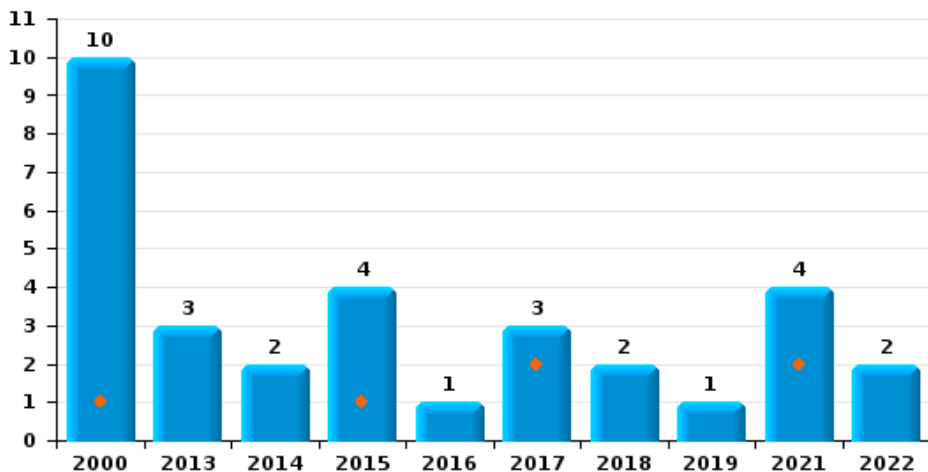




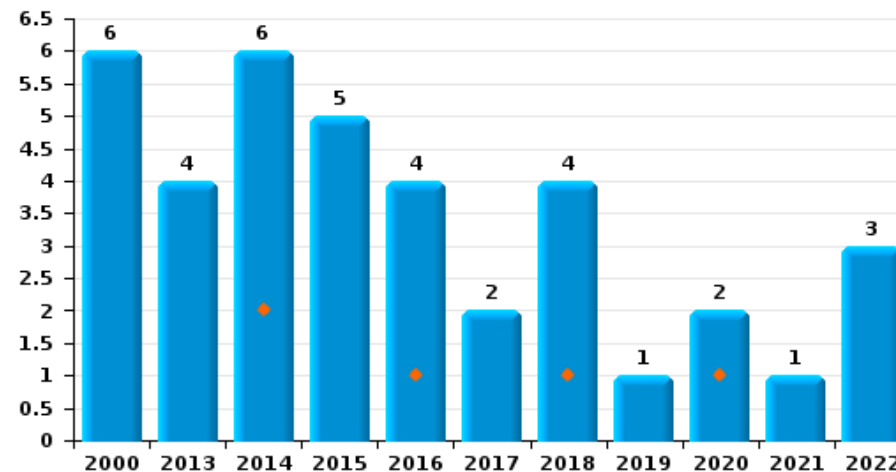
Fosses-la-Ville



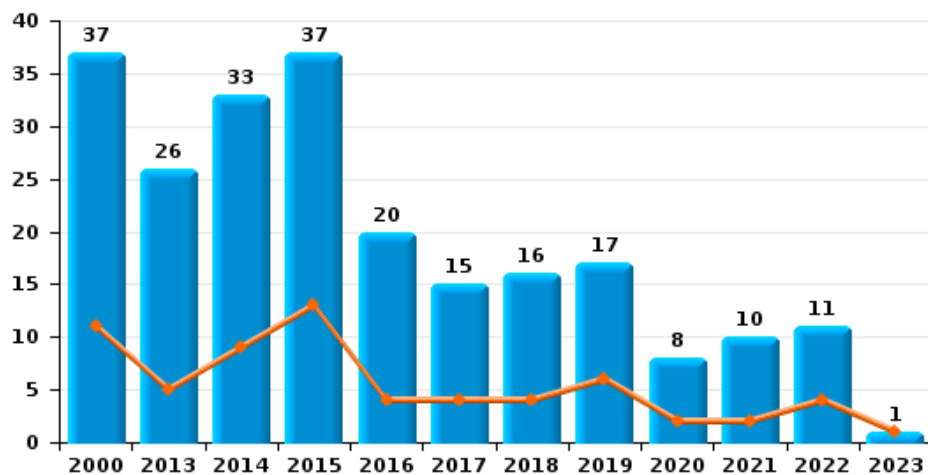
Vol de vélomoteur



Vol de vélo



Vol dans ou sur un véhicule

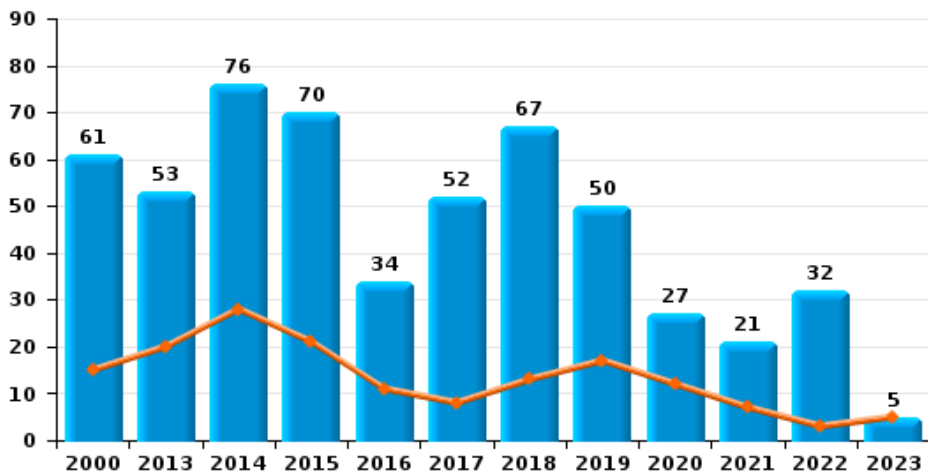




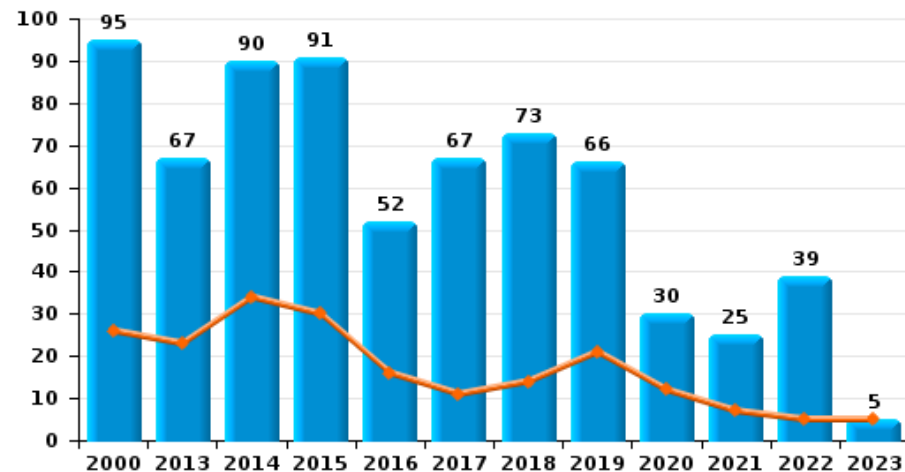
Fosses-la-Ville



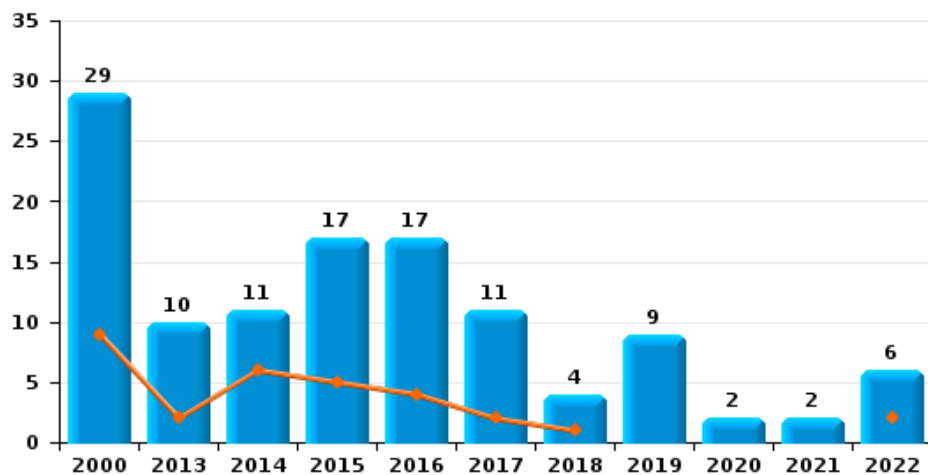
Cambriolage dans habitation



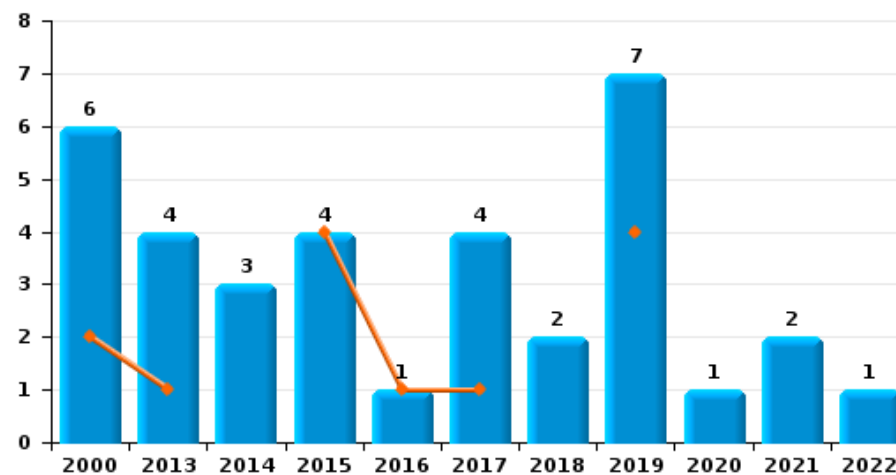
Cambriolage dans bâtiment (total)



Cambriolage ds entreprise ou commerce

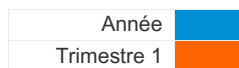


Cambriolage ds service public ou bâtiment administratif

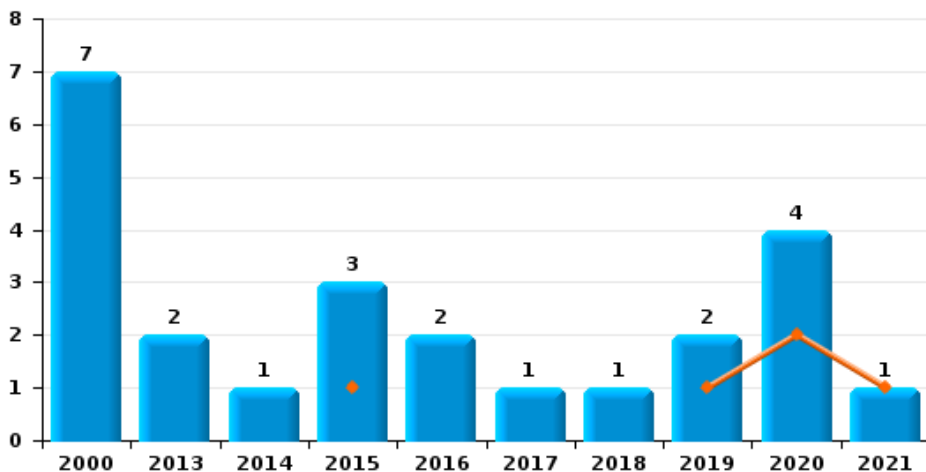




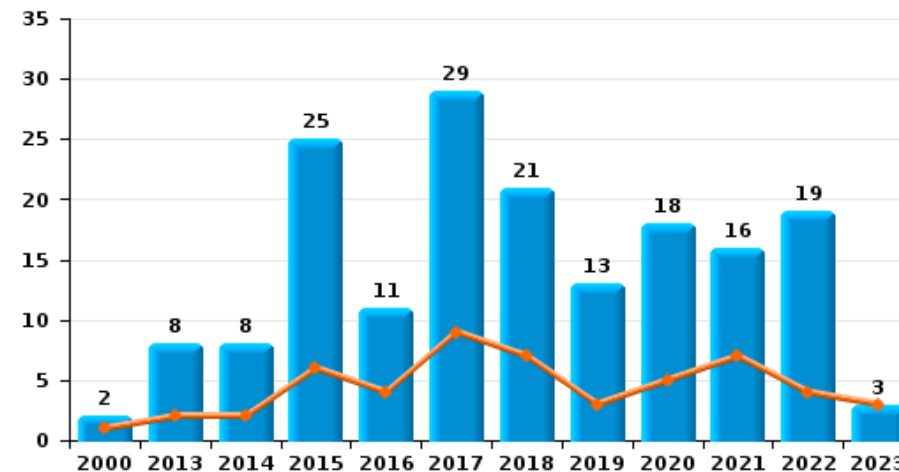
Fosses-la-Ville



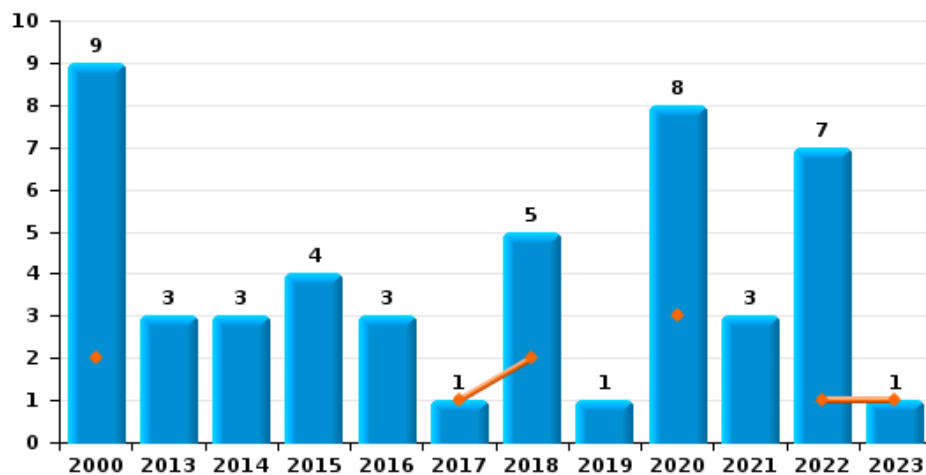
Vol à main armée



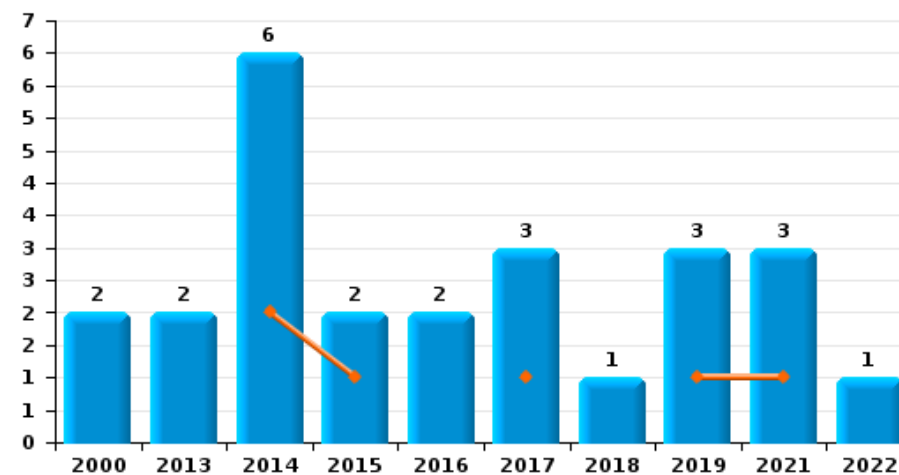
Vol à l'étalage



Vol avec violence sans arme



Vol à la tire

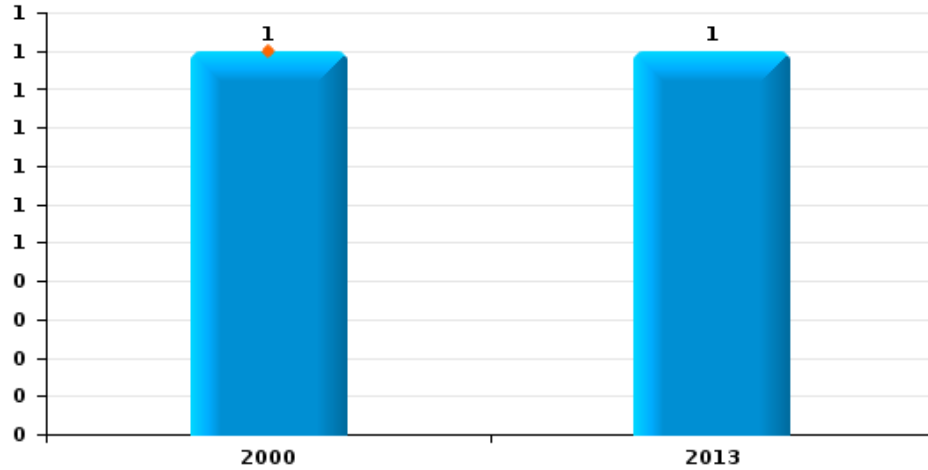




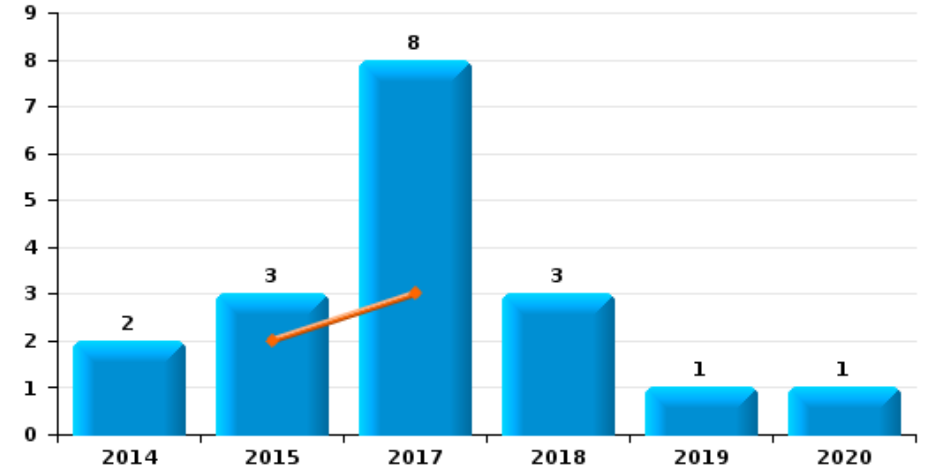
Fosses-la-Ville

Année	■
Trimestre 1	■

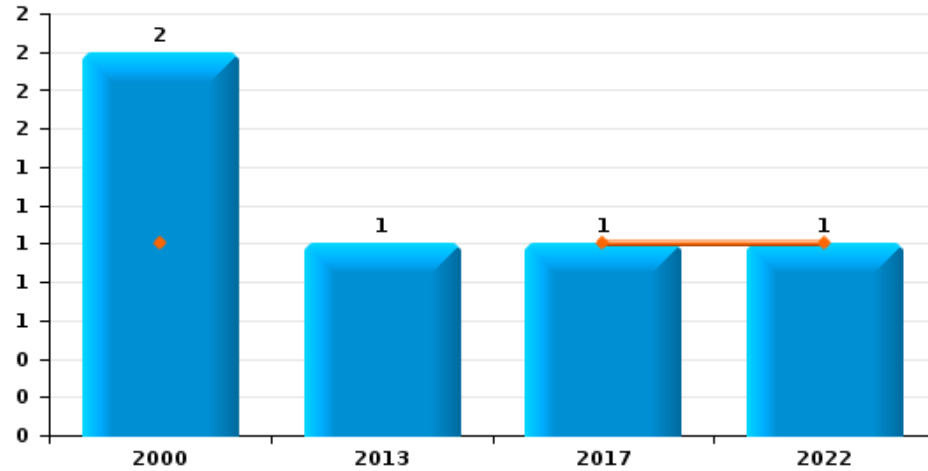
Arrachage de sac à main



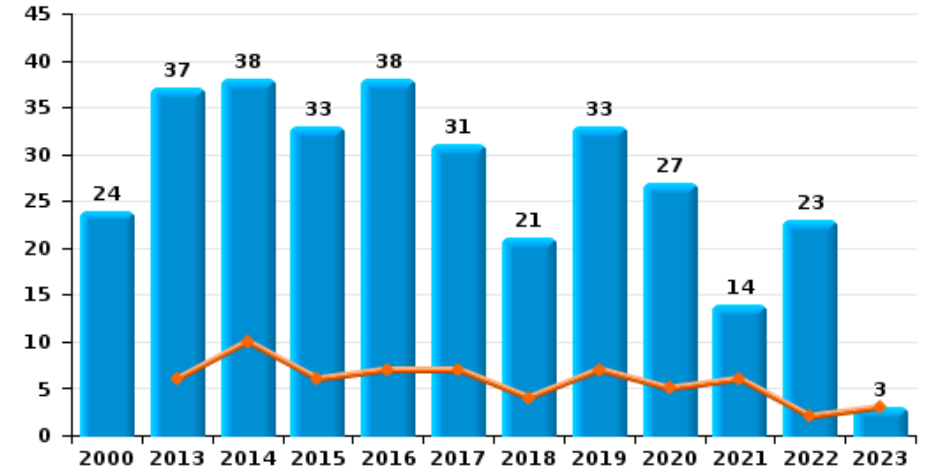
Graffiti



Vol à l'arraché



Dégradation de voiture





Fosses-la-Ville

FC Vol moyen de transport

		2000	2013	2014	2015	2016	2017	2018	2019	2020	2021	2022	2023
Vol de voiture	Trim 1	4	4	1	5	3	2	1	7	4			3
	Trim 2	7	3	2	3	4	2	3	1	2	1		
	Trim 3	7	3	6	1		6	1	2	1	2		
	Trim 4	11	5	1	3	2	3	1	6			1	
	Total	29	15	10	12	9	13	6	16	7	3	1	3
Vol de moto	Trim 1		2					1	1	1		1	
	Trim 2				1					1	1		
	Trim 3		1			1		1					
	Trim 4		1	1								1	
	Total		4	1	1	1		2	1	2	1	2	
Carjacking	Trim 1							1					
	Trim 2							1					
	Trim 4	2											
	Total	2						2					
Homejacking	Trim 2		1										
Total		1											
Vol dans les garages	Trim 1		1		1	1			3	1			
	Trim 2					1	1	1		1			
	Trim 3		2	1			3		1				
	Trim 4		1		1		1		4			1	
	Total		4	1	2	2	5	1	8	2		1	
Vol de vélomoteur	Trim 1	1			1		2				2		
	Trim 2	2		1	2	1	1					1	
	Trim 3	3	2	1	1			1			2		
	Trim 4	4	1					1	1			1	
	Total	10	3	2	4	1	3	2	1		4	2	



FC Vol moyen de transport

		2000	2013	2014	2015	2016	2017	2018	2019	2020	2021	2022	2023
Vol de vélo	Trim 1			2		1		1		1			
	Trim 2	2	1	2	3	3		2					
	Trim 3	1	2	2	1				1		1	2	
	Trim 4	3	1		1		2	1		1		1	
Total		6	4	6	5	4	2	4	1	2	1	3	



FC Cambriolage

		2000	2013	2014	2015	2016	2017	2018	2019	2020	2021	2022	2023
Cambriolage dans habitation	Trim 1	15	20	28	21	11	8	13	17	12	7	3	5
	Trim 2	8	14	19	6	7	6	18	9	2	10	9	
	Trim 3	17	9	13	19	9	19	21	9	4	1	12	
	Trim 4	21	10	16	24	7	19	15	15	9	3	8	
Total		61	53	76	70	34	52	67	50	27	21	32	5
Cambriolage ds entreprise ou commerce	Trim 1	9	2	6	5	4	2	1				2	
	Trim 2	6	2	4	4	8	2			1		3	
	Trim 3	8	4		6	4	5		3			1	
	Trim 4	6	2	1	2	1	2	3	6	1	2		
Total		29	10	11	17	17	11	4	9	2	2	6	
Cambriolage ds service public ou bâtiment administ	Trim 1	2	1		4	1	1		4				
	Trim 2	4	2	2				2	2				
	Trim 3			1			2				1		
	Trim 4		1				1		1	1	1	1	
Total		6	4	3	4	1	4	2	7	1	2	1	
Vol au béliier	Trim 1				1								
	Trim 2				1	1							
	Trim 4										1		
Total					2	1					1		
Cambriolage dans bâtiment (total)	Trim 1	26	23	34	30	16	11	14	21	12	7	5	5
	Trim 2	18	18	25	10	15	8	20	11	3	10	12	
	Trim 3	25	13	14	25	13	26	21	12	4	2	13	
	Trim 4	26	13	17	26	8	22	18	22	11	6	9	
Total		95	67	90	91	52	67	73	66	30	25	39	5



FC Vol autre

		2000	2013	2014	2015	2016	2017	2018	2019	2020	2021	2022	2023
Vol à main armée	Trim 1				1				1	2	1		
	Trim 2	3	1	1	1	1	1		1	1			
	Trim 3	1								1			
	Trim 4	3	1		1	1		1					
	Total	7	2	1	3	2	1	1	2	4	1		
Vol avec violence sans arme	Trim 1	2					1	2		3		1	1
	Trim 2	1		1	1			1		1	1	1	
	Trim 3	2	2	1	2	1		2		1		2	
	Trim 4	4	1	1	1	2			1	3	2	3	
	Total	9	3	3	4	3	1	5	1	8	3	7	1
Vol dans ou sur un véhicule	Trim 1	11	5	9	13	4	4	4	6	2	2	4	1
	Trim 2	11	16	11	8	4	3	4	2	1	1	1	
	Trim 3	7	1	7	6	9	5	6	7	1	2	4	
	Trim 4	8	4	6	10	3	3	2	2	4	5	2	
	Total	37	26	33	37	20	15	16	17	8	10	11	1
Vol d'armes et explosifs	Trim 1	2	3	3	3				1	1	1		
	Trim 2	1			2	1	1	1	1				
	Trim 3	1	1	3	1	2	2	1	1				
	Trim 4	1			2	2						1	
	Total	5	4	6	8	5	3	2	3	1	1	1	
Arrachage de sac à main	Trim 1	1											
	Trim 4		1										
	Total	1	1										
Vol à l'arraché	Trim 1	1					1					1	
	Trim 2	1											
	Trim 4		1										
	Total	2	1				1					1	



FC Vol autre

		2000	2013	2014	2015	2016	2017	2018	2019	2020	2021	2022	2023
Vol à la tire	Trim 1			2	1		1		1		1		
	Trim 2	2		1	1	1			2		1		
	Trim 3		1	2		1	1	1				1	
	Trim 4		1	1			1				1		
	Total	2	2	6	2	2	3	1	3		3	1	
Vol à l'étalage	Trim 1	1	2	2	6	4	9	7	3	5	7	4	3
	Trim 2	1	3	1	8		5	5	5	6	5	6	
	Trim 3				5	2	7	4	2	3	1	6	
	Trim 4		3	5	6	5	8	5	3	4	3	3	
	Total	2	8	8	25	11	29	21	13	18	16	19	3
Vol par ruse	Trim 1				3			2					
	Trim 2			1								1	
	Trim 3	1		1				1					
	Trim 4			1	1								
	Total	1		3	4			3				1	
Vol de métaux	Trim 1		1	2					2	1			
	Trim 2		2	2	1	1	1	1	1		1	1	
	Trim 3		3	1	1		1		1	2		1	
	Trim 4	1	2			2	1	2			3	1	
	Total	1	8	5	2	3	3	3	4	3	4	3	
Vol sur les chantiers	Trim 1	1	3	7	5	2		1	1				
	Trim 2		2	1	1	2	1		1				
	Trim 3	1	1	1		1			3			1	
	Trim 4	2	2		2	3							
	Total	4	8	9	8	8	1	1	5			1	
Home-invasion	Trim 1									1			
	Total									1			



FC Vol autre

		2000	2013	2014	2015	2016	2017	2018	2019	2020	2021	2022	2023
Vol d'animaux	Trim 1	1			1								1
	Trim 2	1			1							1	
	Trim 3				1	1				1		1	
	Trim 4					1				1			
Total		2			3	2				2		2	1
Vol de cargaison	Trim 4					1							
Total						1							



Criminalité ICT

		2000	2013	2014	2015	2016	2017	2018	2019	2020	2021	2022	2023
Fraude de cartes de paiements	Trim 1		4	2	1	1			1		1		
	Trim 2			5		5		1	1		2		
	Trim 3		1	1			2	1	3		23		
	Trim 4			15	2		2	1	2		2	2	
Total			5	23	3	6	4	3	7		28	2	
Phishing	Trim 1										1		2
	Trim 2									1	1		
	Trim 3							1		1			
	Trim 4		1							1			
Total			1					1		3	2		2
Ransomware	Trim 1											1	
	Trim 2						1						
	Trim 4				1								
	Total					1	1						1
Shouldersurfing	Trim 3						1						
	Trim 4			1									
	Total				1		1						
Skimming	Trim 1										1		
	Trim 2								1				
	Trim 4			15	1				1				
	Total				15	1				2		1	



FC Autre

		2000	2013	2014	2015	2016	2017	2018	2019	2020	2021	2022	2023
Violence contre les métiers d'intérêt général	Trim 1		2		2							1	
	Trim 2					1	1					1	
	Trim 3		1						1	1		1	
	Trim 4							1				1	
Total			3		2	1	1	1	1	1		4	
Viol collectif	Trim 2	1							1				
Total		1							1				
Graffiti	Trim 1				2		3						
	Trim 2			2	1		5		1				
	Trim 3									1			
	Trim 4							3					
Total			2	3		8	3	1	1				
Dégradation de voiture	Trim 1		6	10	6	7	7	4	7	5	6	2	3
	Trim 2	3	10	10	14	11	13	5	10	5	5	9	
	Trim 3	7	8	9	10	11	9	5	9	10	2	6	
	Trim 4	14	13	9	3	9	2	7	7	7	1	6	
Total		24	37	38	33	38	31	21	33	27	14	23	3
Rixe au couteau	Trim 1											1	
	Trim 2			1									
	Trim 3			1				1					
Total				2				1				1	



PH Violence intrafamiliale (VIF)

		2000	2013	2014	2015	2016	2017	2018	2019	2020	2021	2022	2023
VIF: physique, dans le couple	Trim 1	1	1	2	2	1	9	4	4	3	4	2	3
	Trim 2	2	3	1	7	6	7	3	5	4	6	5	
	Trim 3		9	2		5	9	4	6	3	3	2	
	Trim 4	1	5	3	3	6	2	2	6	4	3	8	
	Total	4	18	8	12	18	27	13	21	14	16	17	3
VIF: physique, envers des descendants	Trim 1				1	1	1	2		1	3	2	
	Trim 2		1	1			1	1					
	Trim 3										2	1	
	Trim 4	1			1	2	1	2		1		2	
	Total	1	1	1	2	3	3	5		2	5	5	
VIF: physique, envers d'autres membres	Trim 1	5	1		2				2		3	2	2
	Trim 2	5	1	1	2		2		1	1	2		
	Trim 3	6				1	1	3		2	2	2	
	Trim 4	2					1	2					
	Total	18	2	1	4	1	4	5	3	3	7	4	2
VIF: sexuelle, dans le couple	Trim 1									1			
Total										1			
VIF: sexuelle, envers des descendants	Trim 1	1							1				
	Trim 2									1			
	Trim 3					1	2		1				
	Trim 4	1											
	Total	2				1	2		2	1			
VIF: psychique, dans le couple	Trim 1	5	3	3	1	9	7	3	7	16	7	2	8
	Trim 2	4	2	6	7	8	6	5	9	6	15	7	
	Trim 3	3	6	8	5	7	2	7	5	15	14	2	
	Trim 4	6	6	6	3	1	1	11	14		3	5	
	Total	18	17	23	16	25	16	26	35	37	39	16	8



PH Violence intrafamiliale (VIF)

		2000	2013	2014	2015	2016	2017	2018	2019	2020	2021	2022	2023
VIF: psychique, envers des descendants	Trim 1									1	1	1	
	Trim 2							1					
	Total							1		1	1	1	
VIF: psychique, envers d'autres membres	Trim 1										1	1	
	Trim 2			1									
	Trim 3		1										
	Trim 4				1						1		
Total		1	1		1					2	1		
VIF: économique, dans le couple	Trim 2			1			1						
	Trim 3						2					1	
	Trim 4		1			2							
Total		1	1		2	3						1	
VIF: économique, envers d'autres membres	Trim 1		1		1	2				1			
	Trim 2		1										
	Trim 3	3			3		1	1		1	22	1	
	Trim 4	2			1	1	1	1		2			
Total	5	2		5	3	2	2		4	22	1		



PH Hormones et dopage

		2000	2013	2014	2015	2016	2017	2018	2019	2020	2021	2022	2023
Dopage humain	Trim 3									1			
	Trim 4									1			
	Total									2			
Engraissement illégal	Trim 1										1		
	Total										1		



PH Drogues

		2000	2013	2014	2015	2016	2017	2018	2019	2020	2021	2022	2023
Vente de cocaïne	Trim 1			1						1			1
	Trim 2							1	1				
	Trim 3				1						1	1	
	Trim 4										1		
	Total			1	1				1	1	1	2	1
Production de cannabis (culture)	Trim 1								1				
	Trim 2								1				
	Trim 3								1				
	Trim 4			1		1				1			
	Total			1		1			3	1			
Vente de cannabis en grande quantité	Trim 1							1					
Total								1					
Vente-traffic d héroïne	Trim 1												1
Total													1



PH Trafic d'armes

		2000	2013	2014	2015	2016	2017	2018	2019	2020	2021	2022	2023
Commerce et production d'arme à feu et mun.	Trim 1						1						
	Trim 2							1					
	Trim 3								1				
Total							1	1	1				
Commerce et production d'arme non à feu	Trim 1				1								
	Trim 3						1						
	Total				1		1						



PH Traite des êtres humains

		2000	2013	2014	2015	2016	2017	2018	2019	2020	2021	2022	2023
TEH - exploitation économique	Trim 4		2										
	Total		2										
TEH - exploitation sexuelle	Trim 4		1										
	Total		1										



PH Violence dans l'espace public

		2000	2013	2014	2015	2016	2017	2018	2019	2020	2021	2022	2023
Violence physique (transport public)	Trim 1	1											
	Trim 2				1								
	Total	1			1								
Violence physique (voie publique)	Trim 1	5	5	4	6	2	2	6	3	4	5	7	3
	Trim 2	5	6	5	6	4	4	4	13	4	2	10	
	Trim 3	3	8	5	7	6	11	4	8	11	1	6	
	Trim 4	4	7	3	5	3	8	2	1	7	5	3	
	Total	17	26	17	24	15	25	16	25	26	13	26	3
Violence physique (autre endroit public)	Trim 1				2				1				
	Trim 2		1	1	1		1		1	1	1		
	Trim 3			1		1		1	1			1	
	Trim 4		1							1		1	
	Total		2	2	3	1	1	1	3	2	1	2	
Violence physique (endroit accessible au public)	Trim 1	1	2		2	1	1	2			1	1	
	Trim 2	2	1	3	1	3	1	2	1	1	3	2	
	Trim 3		6		1	1		1		1	1	2	
	Trim 4	3	3	3	2	4	2	2	2		1	1	
	Total	6	12	6	6	9	4	7	3	2	6	6	
Violence sexuelle (transport public)	Trim 1						1						
Total							1						
Violence sexuelle (voie publique)	Trim 1						3	1	2	1			
	Trim 2			2		1	2						
	Trim 3			1	1		1			1			
	Trim 4									1			
	Total			3	1	1	6	1	2	3			



PH Violence dans l'espace public

		2000	2013	2014	2015	2016	2017	2018	2019	2020	2021	2022	2023
Violence sexuelle (autre endroit public)	Trim 1											1	
	Trim 3		1										
	Trim 4								1				
	Total		1						1			1	
Violence sexuelle (endroit accessible au public)	Trim 1				1				1				
	Trim 4		1		1		2						
	Total		1		2		2		1				
Violence psychique (voie publique)	Trim 1	1	6	6	2	6	5	3		3	2	5	1
	Trim 2	4	8	2	5	3	3	2	7	5	3	18	
	Trim 3	4	1	3	4	3	1	4	3	5	5	1	
	Trim 4	3	3	3	5	1	1		2	6	5	5	
	Total	12	18	14	16	13	10	9	12	19	15	29	1
Violence psychique (autre endroit public)	Trim 1		4	2		2	1	1			1		
	Trim 2			1					1	3	1		
	Trim 3		2	1		2	1					1	
	Trim 4			1					1	2		1	
Total		6	5		4	2	1	2	5	2	2		
Violence psychique (endroit accessible au public)	Trim 1	3	3	3	4	3	1	1	2	1	1	2	2
	Trim 2				2		1	1		2	1	1	
	Trim 3	2	5	2	1	1	1	2	2	5		3	
	Trim 4	1	1	1	2	2	2		1	1	1		
Total	6	9	6	9	6	5	4	5	9	3	6	2	
Vol à main armée (voie publique)	Trim 2								1				
	Trim 3									1			
	Trim 4	2	1										
Total	2	1							1	1			



PH Violence dans l'espace public

		2000	2013	2014	2015	2016	2017	2018	2019	2020	2021	2022	2023
Vol à main armée (endroit accessible au public)	Trim 1				1					1	1		
	Trim 2	2		1		1	1			1			
	Trim 3	1											
	Trim 4	1											
Total		4		1	1	1	1			2	1		
Vol avec violence sans arme (voie publique)	Trim 1	1											
	Trim 2							1					
	Trim 3		1	1	1	1		1		1			
	Trim 4	1		1		1							
Total		2	1	2	1	2		2		1			
Vol avec violence sans arme (endr. acces. au pub.)	Trim 1						1	1		1			
	Trim 3				1			1					
	Trim 4		1								2		
Total			1		1		1	2		1	2		



PH Autre

		2000	2013	2014	2015	2016	2017	2018	2019	2020	2021	2022	2023
Faux policiers	Trim 1							2					
	Trim 3							1					
	Trim 4			1									
	Total			1				3					
Terrorisme, extrémisme et radicalisme	Trim 1							1					
	Trim 4						1						
	Total						1	1					
Cyberharcèlement	Trim 1							2		5			1
	Trim 2	2		1	1	4		4	1	2	1		
	Trim 3		1	1	2	5	1	2	2	3			
	Trim 4	1	1	2	1	1		1		1			
	Total	3	2	4	4	10	1	9	3	11	1		1
Fraude à l'identité	Trim 1		2			4		1	2	1			1
	Trim 2		1		1	3			4				2
	Trim 3				1	3	2	3	3	1	3		6
	Trim 4				1				1	1	3		2
	Total		3		3	10	2	4	10	3	6	11	



Fosses-la-Ville

2022

FC Vol moyen de transport

	Fév	Avr	Août	Sep	Nov	Déc	Total
Vol de voiture					1		1
Vol de moto	1					1	2
Vol dans les garages					1		1
Vol de vélomoteur		1				1	2
Vol de vélo			1	1		1	3

FC Cambriolage

	Jan	Fév	Mar	Avr	Mai	Juin	Juil	Août	Sep	Oct	Nov	Déc	Total
Cambriolage dans habitation	2	1		4	5		2	3	7	3	2	3	32
Cambriolage ds entreprise ou commerce		1	1	1	1	1			1				6
Cambriolage ds service public ou bâtiment administ											1		1
Cambriolage dans bâtiment (total)	2	2	1	5	6	1	2	3	8	3	3	3	39



FC Vol autre

	Jan	Fév	Mar	Avr	Mai	Juin	Juil	Août	Sep	Oct	Nov	Déc	Total
Vol avec violence sans arme		1			1		1		1	1	2		7
Vol dans ou sur un véhicule	1	1	2			1	2	1	1	1		1	11
Vol d'armes et explosifs										1			1
Vol à l'arraché		1											1
Vol à la tire							1						1
Vol à l'étalage	2		2	2	1	3	1	2	3			3	19
Vol par ruse						1							1
Vol de métaux						1			1	1			3
Vol sur les chantiers								1					1
Vol d'animaux				1			1						2

Criminalité ICT

	Mar	Oct	Total
Fraude de cartes de paiements		2	2
Ransomware	1		1

FC Autre

	Jan	Fév	Mar	Avr	Mai	Juin	Juil	Août	Oct	Nov	Déc	Total
Violence contre les métiers d'intérêt général			1	1			1		1			4
Dégradation de voiture	2			4	2	3	2	4	1	2	3	23
Rixe au couteau		1										1



PH Violence intrafamiliale (VIF)

	Jan	Fév	Mar	Avr	Mai	Juin	Juil	Août	Sep	Oct	Nov	Déc	Total
VIF: physique, dans le couple	1	1		2	2	1		1	1	3	4	1	17
VIF: physique, envers des descendants	2								1		1	1	5
VIF: physique, envers d'autres membres	1		1				1	1					4
VIF: psychique, dans le couple	1		1	5	1	1	2				2	3	16
VIF: psychique, envers des descendants	1												1
VIF: psychique, envers d'autres membres	1												1
VIF: économique, dans le couple									1				1
VIF: économique, envers d'autres membres								1					1

PH Drogues

	Août	Total
Vente de cocaïne	1	1

PH Violence dans l'espace public

	Jan	Fév	Mar	Avr	Mai	Juin	Juil	Août	Sep	Oct	Nov	Déc	Total
Violence physique (voie publique)	2	1	4	1	3	6		5	1	1	1	1	26
Violence physique (autre endroit public)								1		1			2
Violence physique (endroit accessible au public)			1	1		1	1		1	1			6
Violence sexuelle (autre endroit public)		1											1
Violence psychique (voie publique)	1	2	2	5	6	7	1			2	2	1	29
Violence psychique (autre endroit public)							1			1			2
Violence psychique (endroit accessible au public)		1	1		1		2	1					6

PH Autre

	Jan	Avr	Juil	Août	Sep	Oct	Nov	Total
Fraude à l'identité	1	2	2	2	2	1	1	11



2023

FC Vol moyen de transport

	Jan	Fév	Mar	Total
Vol de voiture	1	1	1	3

FC Cambriolage

	Jan	Fév	Mar	Total
Cambriolage dans habitation	2	1	2	5
Cambriolage dans bâtiment (total)	2	1	2	5

FC Vol autre

	Jan	Fév	Total
Vol avec violence sans arme	1		1
Vol dans ou sur un véhicule		1	1
Vol à l'étalage	1	2	3
Vol d'animaux		1	1

Criminalité ICT

	Jan	Mar	Total
Phishing	1	1	2

FC Autre

	Fév	Mar	Total
Dégradation de voiture	2	1	3

PH Violence intrafamiliale (VIF)

	Jan	Fév	Mar	Total
VIF: physique, dans le couple	2	1		3
VIF: physique, envers d'autres membres		1	1	2
VIF: psychique, dans le couple	3	5		8



PH Drogues

	Jan	Mar	Total
Vente de cocaïne	1		1
Vente-traffic d héroïne		1	1

PH Violence dans l'espace public

	Jan	Fév	Mar	Total
Violence physique (voie publique)	1		2	3
Violence psychique (voie publique)		1		1
Violence psychique (endroit accessible au public)			2	2

PH Autre

	Mar	Total
Cyberharcèlement	1	1

STATISTIQUES POLICIERES DE CRIMINALITE

LIEU DE PERPETRATION: COMMUNE

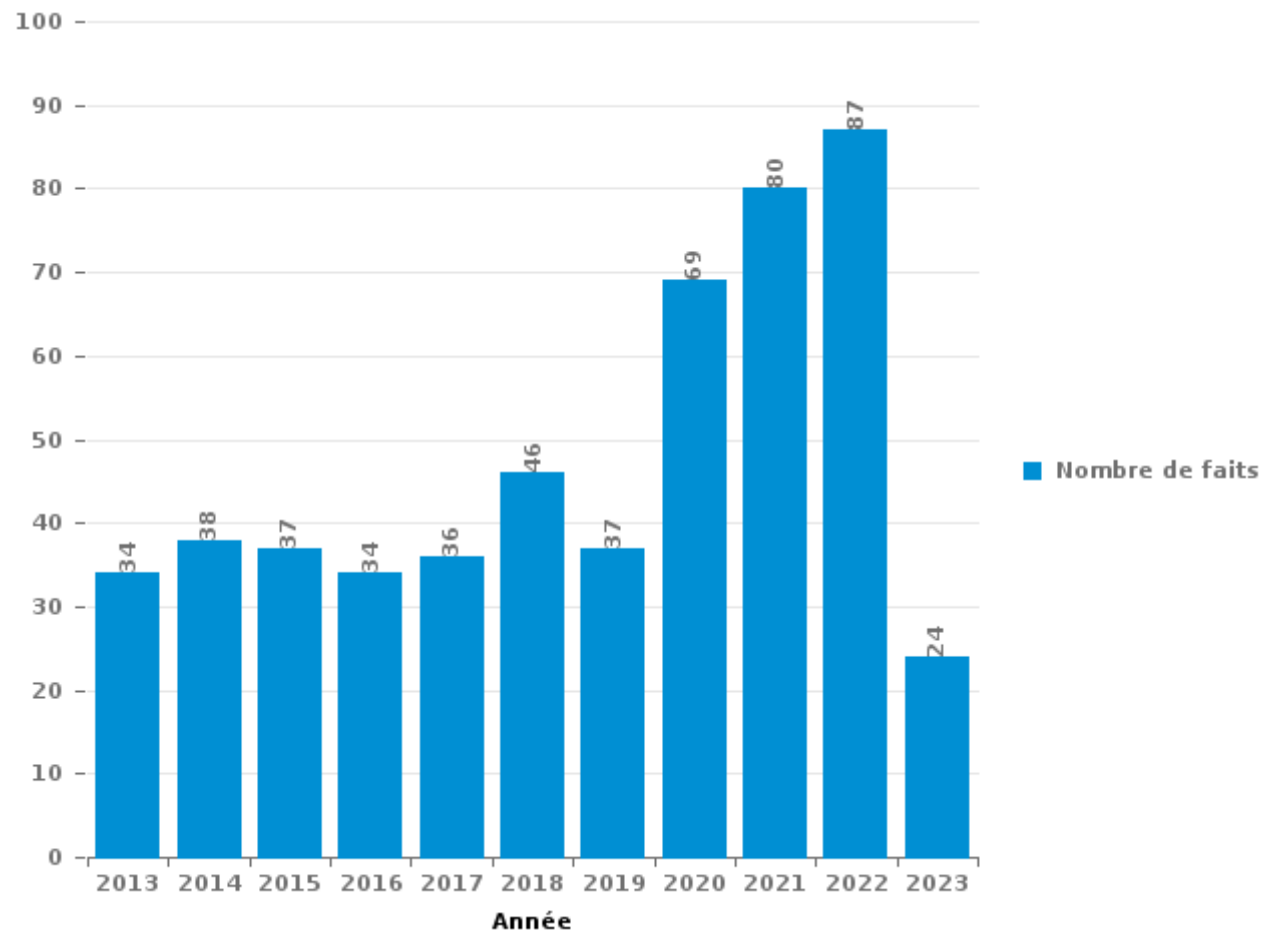
Fosses-la-Ville

PARTIE III : ICT



Fosses-la-Ville

Nombre total de délits avec un élément ICT/online, depuis 2013





Criminalité ICT/online au sens strict

Infractions (exhaustif)

	2013	2014	2015	2016	2017	2018	2019	2020	2021	2022	2023
Criminalité informatique: Faux en informatique:	1		1				1		2		
Criminalité informatique: Fraude informatique:	18	23	9	7	8	12	19	22	48	29	16
Criminalité informatique: Hacking:	1	6	3	1	1	5	2	2	3	1	1
Criminalité informatique: Sabotage:	2	1	1	1	1	1			1	1	
Infr. contre autres valeurs morales et sentiments: Violation de communication par particulier:			1							1	
Total:	22	30	15	9	10	18	22	24	54	32	17

Figures criminelles (à considérer spécifiquement – ne pas additionner avec d'autres éléments – risque de double comptage!)

	2013	2014	2015	2016	2017	2018	2019	2020	2021	2022	2023
Fraude de cartes de paiements	5	23	3	6	4	3	7		28	2	
Phishing	1					1		3	2		2
Ransomware				1	1					1	
Shouldersurfing			1		1						
Skimming		15	1				2		1		



Criminalité ICT/online au sens large

Infractions (uniquement si code-fait existe)

	2013	2014	2015	2016	2017	2018	2019	2020	2021	2022	2023
Fraude: Escroquerie: Fraude par internet	11	4	17	12	21	14	12	25	24	50	5
Infr. contre les moeurs: Grooming (contact par ICT avec mineur < 16 ans):				1		1		1			
Infr. contre les moeurs: Incitation à la débauche: Publicité par ICT pour débauche	1										
Infr. contre les moeurs: Pornographie infantine: Accès pornographie infantine via technologie							1				
Infr. contre les moeurs: Voyeurisme: Diffusion enregistrement nudité ou intimité					2	1		2		1	
Total:	12	4	17	13	23	16	13	28	24	51	5

Figures criminelles (à considérer spécifiquement – ne pas additionner avec d'autres éléments – risque de double comptage!)

	2013	2014	2015	2016	2017	2018	2019	2020	2021	2023
Cyberharcèlement	2	4	4	10	1	9	3	11	1	1

STATISTIQUES POLICIERES DE CRIMINALITE

LIEU DE PERPETRATION: COMMUNE

Fosses-la-Ville

PARTIE IV : DESTINATION LIEU



Fosses-la-Ville

Vol et extorsion

	2000	2013	2014	2015	2016	2017	2018	2019	2020	2021	2022	2023
Habitation: maison	60	52	77	73	38	50	65	55	34	22	37	7
Voie publique	41	34	35	38	21	16	16	26	14	14	19	4
Magasin	29	10	17	38	29	40	23	20	21	22	22	2
Habitation: allée	26	16	17	15	9	16	12	9	4	6	3	2
Habitation: dépendances	15	15	19	13	10	6	2	3	4	5	5	
Parking	12	6	3	12	11	6	3	7	6	4	2	
Terrain	6	3	6	7	5	9	2	8	6	4	5	1
Habitation: non précisée	4	6	5	3	8	1	8	8	4	3	4	1
Habitation: appartement	3	8	4	9	6	7	2	5		4	2	
Chantier	4	8	8	8	8	1	1	3			1	
Entreprise	4	5	4	6	4	4	2	5	4		2	1
Inconnue	16	1	7	3		1	1	3	3	3	3	
Habitation: autre	10		6	6	1	1	4	1	5	3	1	
Horeca	9	3	3	2	3	6	3	4	2			
Service public		2	3	5	2	4	2	8	3	2	1	1
Habitation: garage	12	5	2	1	4		1	3		2	2	
Culture et loisirs	3	5	2	3	1	3	4	1	3	1	1	
Station essence	3	6	2	4	1	1	2		4	2		
Autre	1		3	3	5	1	1	1		1	2	
Institution d'enseignement	5	3	1			2	5					
Moyen de transport: voiture	2	2	1	2			3	1	2	1		
Infrastructure sportive	2	1	1	3	1			1	2	1		
Service				4				2		1	2	
Maison de repos	3			1		1	1	1		1		
Médecin / dentiste / pharmacien		1			1		1	2			1	1
Bâtiment administratif	2	2				1	1					
Stade	2			3	1							
Moyen de transport: camion				2			1			1	1	
Cimetière	1				1				1	1		
Banque / institution financière				1			2					
Hôpital	2				1							
Arrêt de bus / tram			1		1							
Edifice religieux / lieu du culte				1			1					
Guichet automatique	2											
Moyen de transport: autre	1		1									
Aéroport				1								
Moyen de transport: autobus / autocar				1								
Total	280	194	228	268	172	177	169	177	122	104	116	20

FPF/DGR/DRI/BIPOL - Statistiques policières de criminalité (date de clôture: 22/09/2023)

Les données pour les années 2001 jusqu'à 2012 ne sont plus publiées mais restent disponibles sur demande auprès du service BIPOL.

Les données pour 2023 ne concernent que le 1er trimestre.



Dégradation de la propriété

	2000	2013	2014	2015	2016	2017	2018	2019	2020	2021	2022	2023
Voie publique	44	28	21	26	22	21	16	25	16	12	27	1
Habitation: résidence principale	21	17	17	25	19	22	12	6	15	14	12	2
Habitation: allée	10	3	5	6	9	11	3	2	5	1	1	
Parking	4	5	7	5	9	6	3	3	3	3	4	3
Terrain	6		3	4	1	5	1	3	4	1	2	2
Habitation: non précisée	2	5	4	3	3	2	1		2	1		
Culture et loisirs	3	1	1	2		1		3	3	2	2	
Inconnue	2	2	1		1	2	1	1		2	3	
Bureau de police			5	2		3	1	3				
Habitation: résidence secondaire	2	1	3	3	1	1		1	1		1	
Institution d'enseignement	4	5		1	1	1						
Habitation: dépendances			3		2	1		1	1	1	2	
Magasin	4	1	3		1	2						
Habitation: jardin		2		1	1		4				1	
Horeca	3			2	1	3						
Service public		1	2		2		1		3			
Edifice religieux / lieu du culte		2	1			2	2	1				
Moyen de transport: voiture		3				1			3		1	
Chantier	3				1	3						
Moyen de transport: autre	2				1		1	3				
Habitation: garage	2		2	2								
Infrastructure sportive		1					1	2		2		
Autre			1	2				1				1
Entreprise	1			1	1		2					
Bâtiment administratif			1			3						
Station essence								1	1	1		
Stade										1		
Total	113	77	80	85	76	90	49	56	57	41	56	9

FPF/DGR/DRI/BIPOL - Statistiques policières de criminalité (date de clôture: 22/09/2023)

Les données pour les années 2001 jusqu'à 2012 ne sont plus publiées mais restent disponibles sur demande auprès du service BIPOL.

Les données pour 2023 ne concernent que le 1er trimestre.



Fosses-la-Ville

Infractions contre l'intégrité physique

	2000	2013	2014	2015	2016	2017	2018	2019	2020	2021	2022	2023
Habitation	25	26	18	27	29	40	33	32	27	30	37	6
Voie publique	17	26	18	21	12	30	21	28	29	15	31	5
Institution d'enseignement	2	5	4	1	4		4	1	2		3	
Inconnue	4		2	1	1	2	1	5	2	3	2	1
Habitation: allée	2	4	1	2	3	4	2	2	2	1		
Parking			2	3	3	1	1	2		1	1	
Culture et loisirs	2	3	1		1	1			1	2	1	
Horeca	1		2		1		3		1		2	
Service public		2			2		1		4		1	
Terrain		2		1	1	1	1			2	1	
Magasin		2			2	1	1			1		1
Station essence		3							1	3	1	
Entreprise		1		1	1	1					2	
Habitation: jardin					2	1		1	1		1	
Stade	2			1	2							
Infrastructure sportive		2						1		1		
Bureau de police			1	1								
Médecin / dentiste / pharmacien		1		1								
Moyen de transport: autobus / autocar				1								1
Banque / institution financière							1					
Hôpital						1						
Moyen de transport: autre	1											
Total	56	77	49	61	64	83	69	72	70	59	83	14

FPF/DGR/DR/BIPOL - Statistiques policières de criminalité (date de clôture: 22/09/2023)

Les données pour les années 2001 jusqu'à 2012 ne sont plus publiées mais restent disponibles sur demande auprès du service BIPOL.

Les données pour 2023 ne concernent que le 1er trimestre.

STATISTIQUES POLICIERES DE CRIMINALITE

LIEU DE PERPETRATION: COMMUNE

Fosses-la-Ville

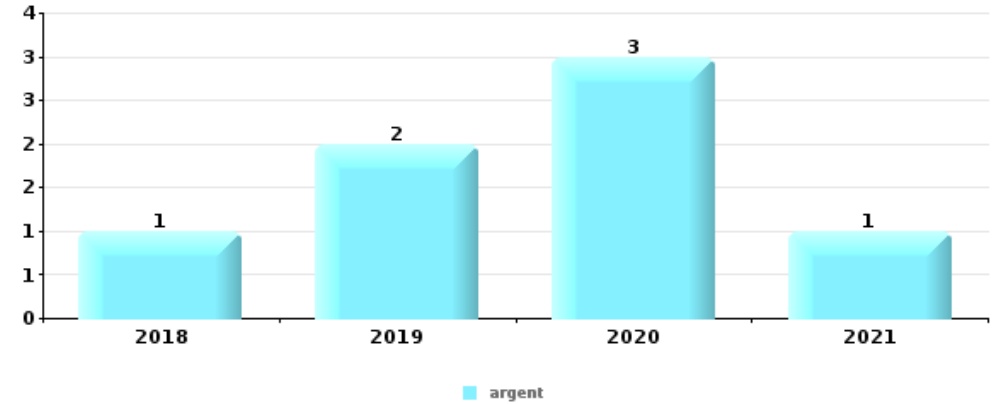
PARTIE V : OBJETS ET MOYENS DE TRANSPORT



Fosses-la-Ville

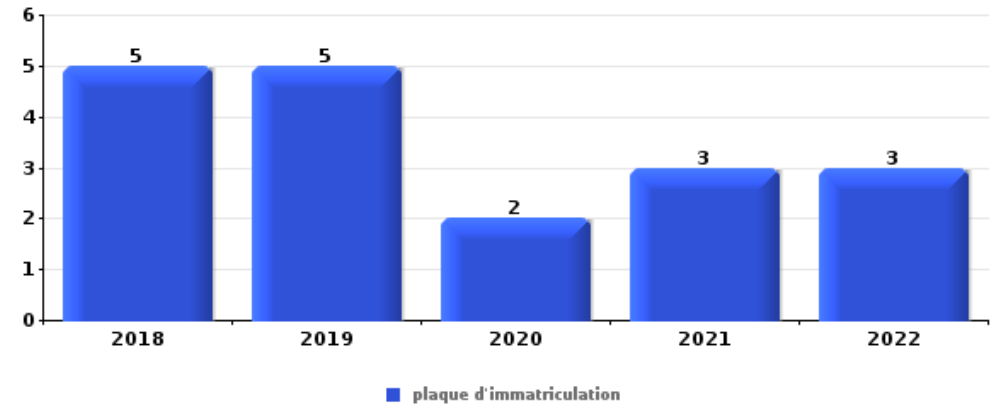
Vol à main armée

Top 5 Objets volés (sbd nombre de faits)		2018	2019	2020	2021	2022	2023
1	argent	1	2	3	1		
2	GSM et accessoires	1		1			
3	bijouterie / montre			1			
3	carte d'identité / passeport			1			
3	clé			1			
3	coffre-fort / coffret (argent) / caisse				1		
3	document véhicule			1			
3	ordinateur et accessoires	1					
3	permis de conduire			1			
3	portefeuille		1				



Vol dans ou sur un véhicule

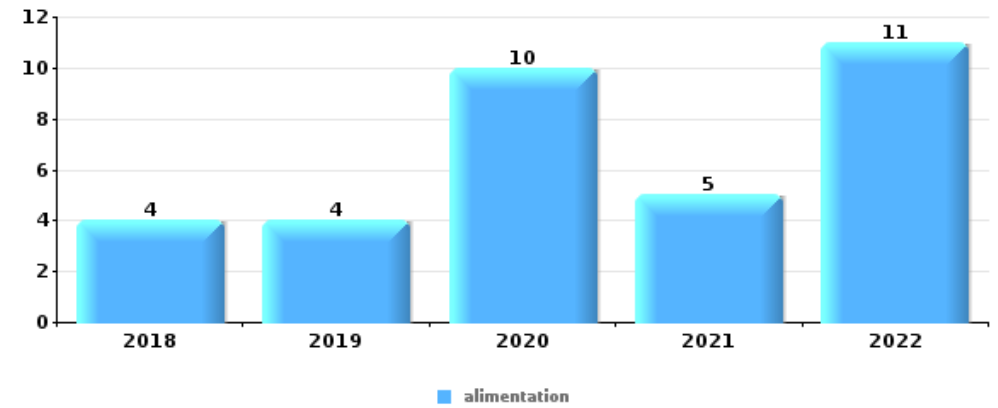
Top 5 Objets volés (sbd nombre de faits)		2018	2019	2020	2021	2022	2023
1	plaque d'immatriculation	5	5	2	3	3	
2	pièce de moyen de transport	3	4	2	1	2	1
3	permis de conduire	2		2		4	
4	argent	2	1	1	1	2	
5	carte d'identité / passeport			2		3	
5	outillage	1	3		1		
5	portefeuille	1			2	2	





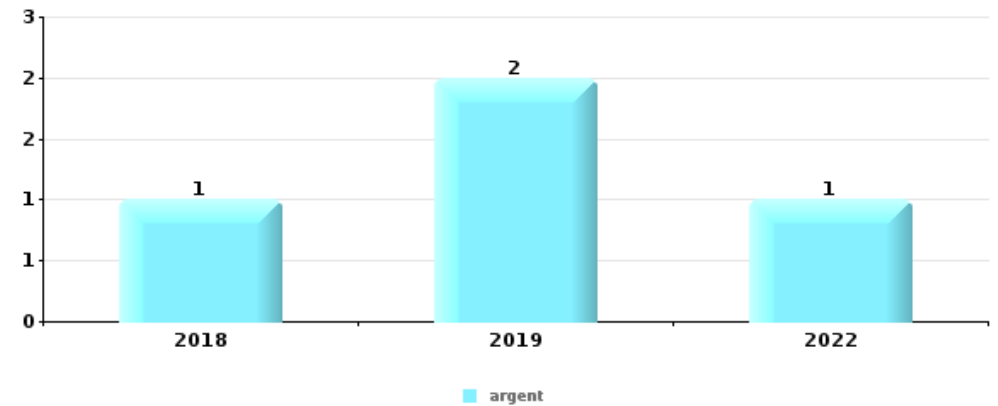
Vol à l'étalage

Top 5 Objets volés (sbd nombre de faits)		2018	2019	2020	2021	2022	2023
1	alimentation	4	4	10	5	11	
2	vêtement	7	2	2	3		1
3	tabac	3	2	1	5	1	
4	outillage	2	3	2	2	1	
5	parfum / produit de beauté	1	1	3		3	1



Cambrilage ds entreprise ou commerce

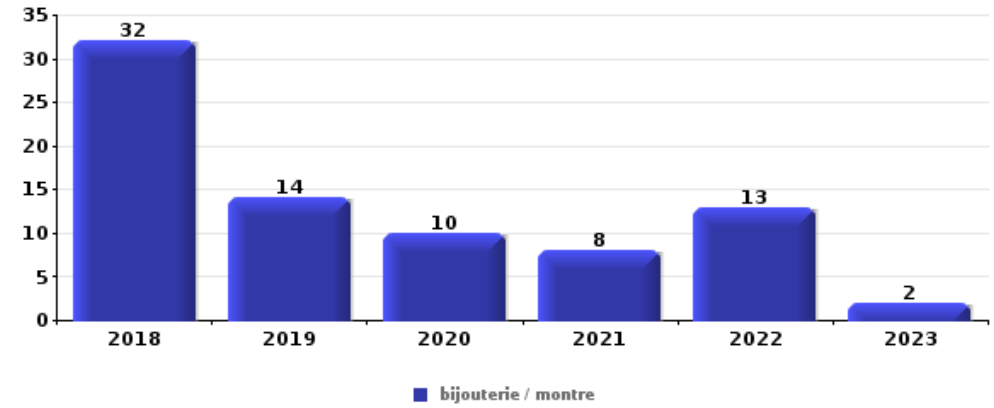
Top 5 Objets volés (sbd nombre de faits)		2018	2019	2020	2021	2022	2023
1	argent	1	2			1	
2	alimentation	1	1				
2	parfum / produit de beauté		2				
4	bijouterie / montre		1				
4	coffre-fort / coffret (argent) / caisse					1	
4	métaux	1					
4	multimédia		1				
4	ordinateur et accessoires	1					
4	pièce de moyen de transport		1				
4	vêtement		1				





Cambrilage dans habitation

Top 5 Objets volés (sbd nombre de faits)		2018	2019	2020	2021	2022	2023
1	bijouterie / montre	32	14	10	8	13	2
2	argent	22	10	9	9	13	3
3	ordinateur et accessoires	11	5	5	4	2	1
4	multimédia	9	5	3	6	2	1
5	outillage	5	6	6	2	3	1
5	vêtement	7	9	2	1	2	2



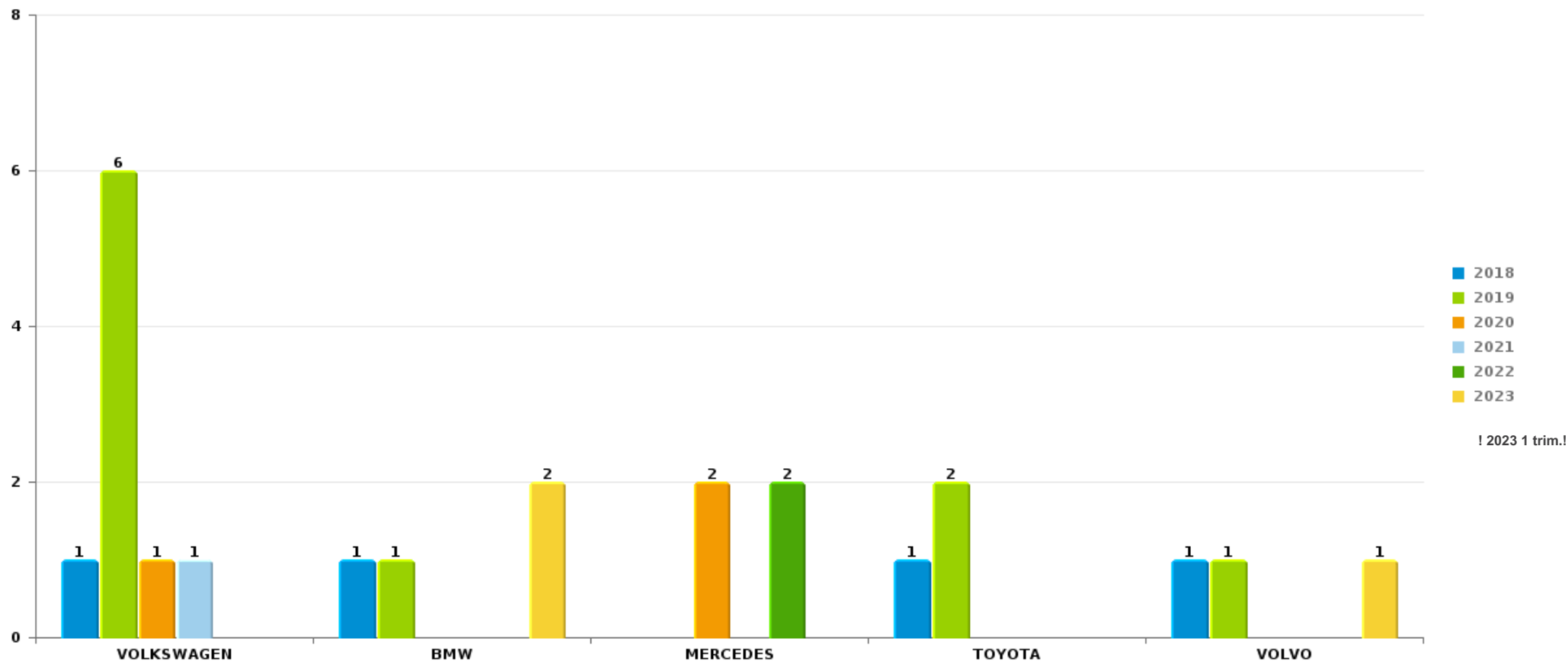
Remarque: en ce qui concerne les objets, aucun total n'est reproduit étant donné que plusieurs objets peuvent avoir été volés lors d'un même fait.



Fosses-la-Ville

Vol de voiture

Nombre de voitures volées par marque (Top 5)



STATISTIQUES POLICIERES DE CRIMINALITE

LIEU DE PERPETRATION: COMMUNE

Fosses-la-Ville

PARTIE VI : SUSPECTS



Partie 1: Niveau FAITS (comptage du nombre de faits pour lesquels un certain type de suspect est impliqué)

1.1. Nombre d'infractions selon le sexe des suspects identifiés (par catégorie principale)

Étant donné que, tant un suspect identifié masculin qu'un suspect identifié féminin peuvent être impliqués lors d'un même fait, il est possible que la somme des colonnes «Hommes» et «Femmes» soit supérieure à la valeur de la colonne «Total...» (voir également la note méthodologique)

Fosses-la-Ville

2023

Catégorie principale / Sexe	Nombre total de faits avec au moins 1 suspect	Hommes	%	Femmes	%
Registre de population	16	9	56,3%	7	43,8%
Armes et explosifs	6	6	100,0%		
Infr. contre la sécurité publique	5	2	40,0%	3	60,0%
Drogues	4	4	100,0%		
Infr. contre l'intégrité physique	4	4	100,0%		
Infr. contre autres valeurs morales et sentiments	2	2	100,0%		
Code pénal social	1	1	100,0%		
Environnement	1	1	100,0%		
Fraude	1	1	100,0%		
Total	40	30	75,0%	10	25,0%



1.2. Nombre d'infractions selon le sexe des suspects identifiés (par figure criminelle)

Étant donné que, tant un suspect identifié masculin qu'un suspect identifié féminin peuvent être impliqués lors d'un même fait, il est possible que la somme des colonnes «Hommes» et «Femmes» soit supérieure à la valeur de la colonne «Total...» (voir également la note méthodologique)

Fosses-la-Ville

2023

PH Violence intrafamiliale (VIF)

Figure criminelle / Sexe	Nombre total de faits avec au moins 1 suspect identifié	Hommes	%
VIF: physique, dans le couple	1	1	100,0%
VIF: physique, envers d'autres membres	2	2	100,0%
VIF: psychique, dans le couple	1	1	100,0%
Total	PA	PA	PA

PH Drogues

Figure criminelle / Sexe	Nombre total de faits avec au moins 1 suspect identifié	Hommes	%
Vente de cocaïne	1	1	100,0%
Total	PA	PA	PA

PH Violence dans l'espace public

Figure criminelle / Sexe	Nombre total de faits avec au moins 1 suspect identifié	Hommes	%	Femmes	%
Violence physique (voie publique)	1	1	100,0%		
Violence psychique (endroit accessible au public)	2	1	50,0%	1	50,0%
Total	PA	PA	PA	PA	PA

CRIMINALITE ENREGISTREE: SUSPECTS



PH Autre

Figure criminelle / Sexe	Nombre total de faits avec au moins 1 suspect identifié	Hommes	%
Cyberharcèlement	1	1	100,0%
Total	PA	PA	PA



1.3. Nombre d'infractions selon l'âge des suspects identifiés (par catégorie principale)

Étant donné que, tant un suspect identifié mineur qu'un suspect identifié majeur peuvent être impliqués lors d'un même fait, il est possible que la somme des colonnes «Mineur» et «Majeur» soit supérieure à la valeur de la colonne «Total...»
(voir également la note méthodologique)

Fosses-la-Ville

2023

Catégorie principale / Âge	Nombre total de faits avec au moins 1 suspect identifié	Mineur	%	Majeur	%
Registre de population	16			16	100,0%
Armes et explosifs	6			6	100,0%
Infr. contre la sécurité publique	5			5	100,0%
Drogues	4			4	100,0%
Infr. contre l'intégrité physique	4	1	25,0%	4	100,0%
Infr. contre autres valeurs morales et sentiments	2			2	100,0%
Code pénal social	1			1	100,0%
Environnement	1			1	100,0%
Fraude	1			1	100,0%
Total	40	1	2,5%	40	100,0%



1.4. Nombre d'infractions selon l'âge des suspects identifiés (par figure criminelle)

Étant donné que, tant un suspect identifié mineur qu'un suspect identifié majeur peuvent être impliqués lors d'un même fait, il est possible que la somme des colonnes «Mineur» et «Majeur» soit supérieure à la valeur de la colonne «Total...» (voir également la note méthodologique)

Fosses-la-Ville

2023

PH Violence intrafamiliale (VIF)

Figure criminelle / Âge	Nombre total de faits avec au moins 1 suspect identifié	Mineur	%	Majeur	%
VIF: physique, dans le couple	1			1	100,0%
VIF: physique, envers d'autres membres	2	1	50,0%	2	100,0%
VIF: psychique, dans le couple	1			1	100,0%
Total	PA	PA	PA	PA	PA

PH Drogues

Figure criminelle / Âge	Nombre total de faits avec au moins 1 suspect identifié	Majeur	%
Vente de cocaïne	1	1	100,0%
Total	PA	PA	PA

PH Violence dans l'espace public

Figure criminelle / Âge	Nombre total de faits avec au moins 1 suspect identifié	Majeur	%
Violence physique (voie publique)	1	1	100,0%
Violence psychique (endroit accessible au public)	2	2	100,0%
Total	PA	PA	PA

PH Autre

Figure criminelle / Âge	Nombre total de faits avec au moins 1 suspect identifié	Majeur	%
Cyberharcèlement	1	1	100,0%
Total	PA	PA	PA





Partie 2: Niveau SUSPECTS-FAIT (comptage du nombre de combinaisons suspect-fait)

2.1. Nombre de suspects-fait selon le sexe des suspects identifiés (TOP 5 des catégories principales)

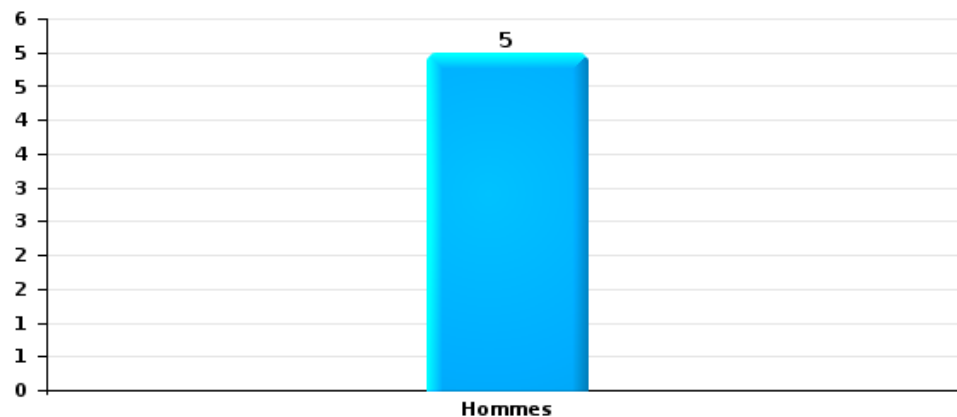
Lorsqu'un même suspect a commis plusieurs faits durant la période considérée, il est aussi comptabilisé plusieurs fois (voir également la note méthodologique)

Fosses-la-Ville

2023

Infr. contre l'intégrité physique

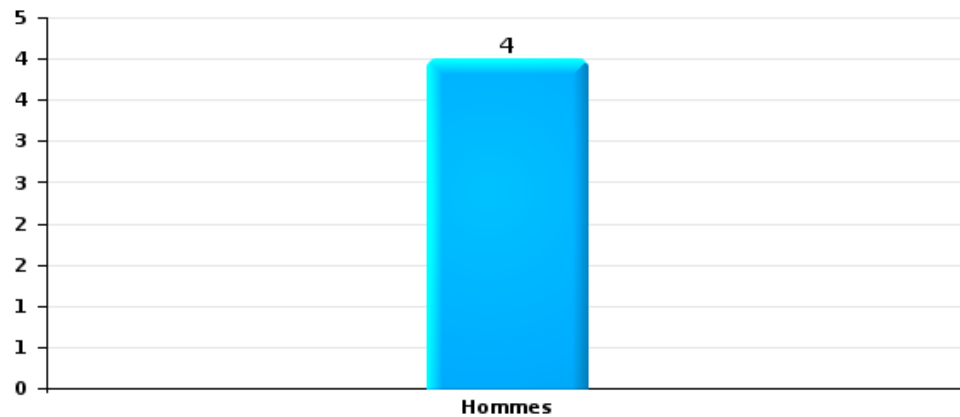
Nombre de suspects-fait selon le sexe





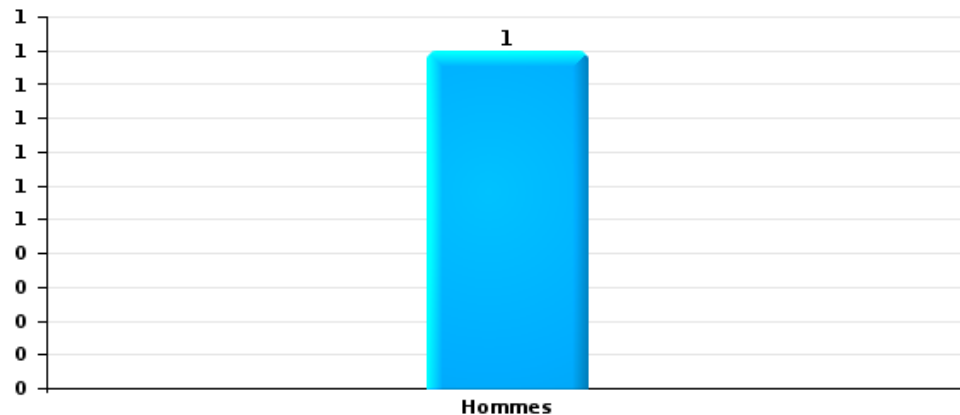
Drogues

Nombre de suspects-fait selon le sexe



Fraude

Nombre de suspects-fait selon le sexe





2.2. Nombre de suspects-fait selon le sexe des suspects identifiés (TOP 5 des figures criminelles)

Lorsqu'un même suspect a commis plusieurs faits durant la période considérée, il est aussi comptabilisé plusieurs fois (voir également la note méthodologique)

Fosses-la-Ville

2023



2.3. Nombre de suspects-fait selon l'âge des suspects identifiés (TOP 5 des catégories principales)

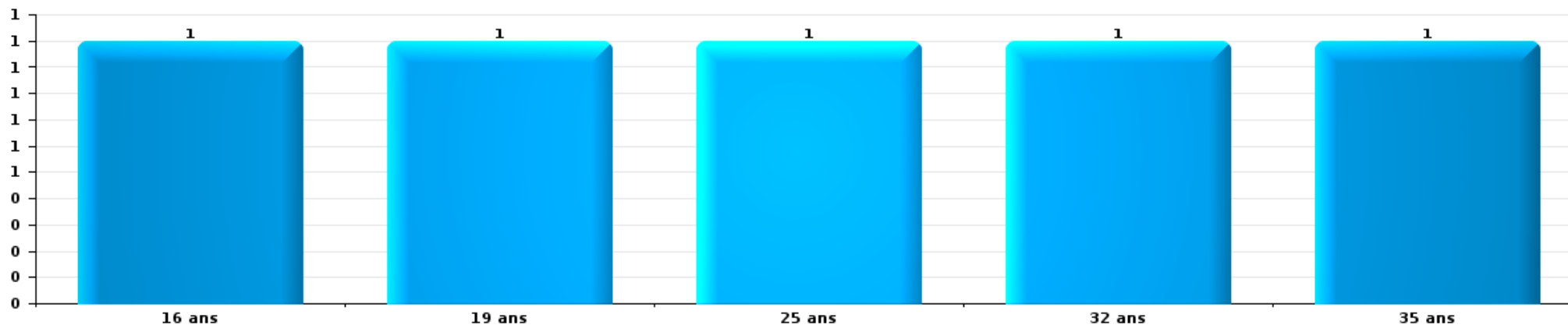
1) Lorsqu'un même suspect a commis plusieurs faits durant la période considérée, il est aussi comptabilisé plusieurs fois, qu'il ait le même âge ou non – 2) Les suspects au-dessous de 14 ans et à partir de 90 ans ne sont pas repris dans le tableau (voir également la note méthodologique)

Fosses-la-Ville

2023

Infr. contre l'intégrité physique

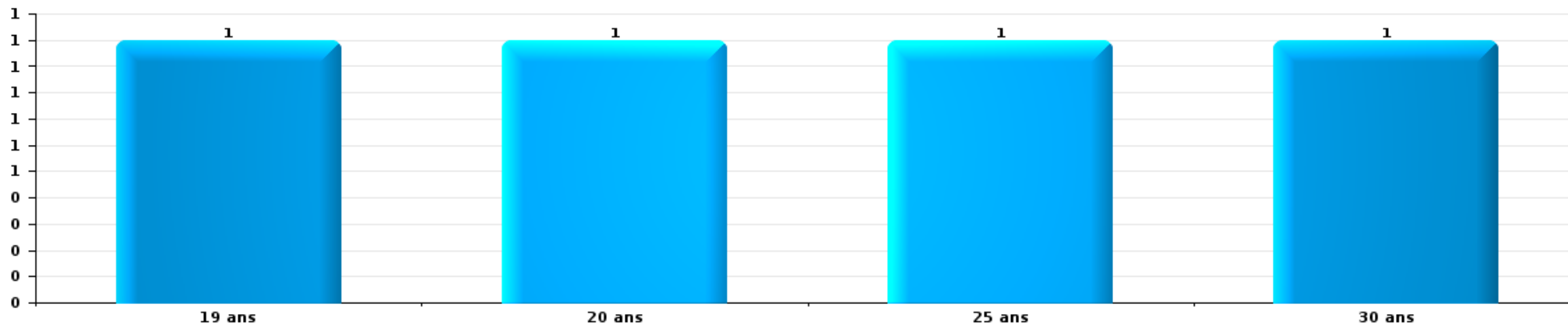
Nombre de suspects-fait par âge (chronologique)





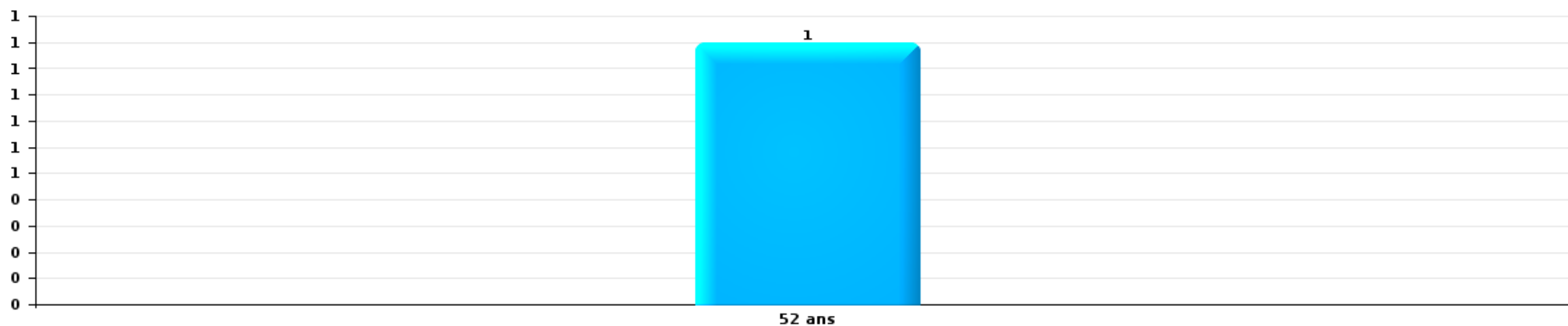
Drogues

Nombre de suspects-fait par âge (chronologique)



Fraude

Nombre de suspects-fait par âge (chronologique)





2.4. Nombre de suspects-fait selon l'âge des suspects identifiés (TOP 5 des figures criminelles)

1) Lorsqu'un même suspect a commis plusieurs faits durant la période considérée, il est aussi comptabilisé plusieurs fois, qu'il ait le même âge ou non – 2) Les suspects au-dessous de 14 ans et à partir de 90 ans ne sont pas repris dans le tableau (voir également la note méthodologique)

Fosses-la-Ville

2023

STATISTIQUES POLICIERES DE CRIMINALITE

LIEU DE PERPETRATION: COMMUNE

Fosses-la-Ville

***ANNEXE I: DETAIL PAR CATEGORIE DE DELIT
CODE PENAL***

Infraction Code pénal

Infr. contre l'intégrité physique

			2000	2013	2014	2015	2016	2017	2018	2019	2020	2021	2022	2023	
Assassinat	Autres	Acc.													1
		Tent.											2	1	
	Sous-total											2	1		1
Meurtre	Parricide (meurtre) Non spécifié	Tent.				1			1						
		Tent.													
	Autres	Acc.			1					1					
		Tent.							1		2	1		1	
Sous-total				2	1		1	2	2	1		1			
Torture et maltraitance	Traitement inhumain Non spécifié	Acc.		1									1		
		Acc.									1				
	Sous-total		1							1		1			
Coups et/ou blessures vol. en sphère familiale	Entre partenaires ou ex-partenaires	Acc.	4	17	8	12	17	27	13	20	14	17	16		3
		Tent.												1	
	Lors d'un différend familial en général Par les parents envers un mineur	Acc.	18												
		Acc.	1	1		2	3	3	4		2	4	4		
	Envers les parents Envers d'autres ascendants directs ou collatéraux	Acc.		1	1	2	1	1	2	3	2	3	2		
		Acc.		1		1		1	1		1		1		
Sous-total		23	20	9	17	21	32	20	23	19	24	24		3	
Coups et/ou blessures vol. hors sphère familiale	Bagarres (=coups réciproques)	Acc.	3	6	6	5	13	11	5	11	11	4	11		2
		Acc.		1											
	Coups envers fonctionnaire de police	Acc.													
		Acc.			1	1			2	1	1	1	1		
	Envers un mineur par une pers. ayant autorité	Acc.													
		Acc.	1	2	1		1			2	3	2	2	8	
	Envers un mineur qualité de l'auteur inconnue	Acc.													
		Acc.				1									
	Envers pers. vulnérable par pers. ayant autorité	Acc.													
		Acc.		1										2	
	Envers pers. vulnérable (qualité auteur inconnue)	Acc.													
		Acc.													1
	Envers un mineur par cohabitant sans rel. Autorité	Acc.													
Acc.					1										
Envers un arbitre de manifestation sportive	Acc.														
	Acc.		2										1		
Coups envers personnel autre service public	Acc.														
	Acc.												2		
Coups envers profession médicale	Acc.														
	Acc.								1						
Coups envers personnel institut d'enseignement	Tent.						1								
	Acc.	23	35	26	29	21	30	28	19	22	21	22		4	
Non spécifié	Tent.					1									
	Sous-total		27	47	34	37	38	41	38	34	36	28	48	6	
Abstention coupable	Acc.			1	1					2					
	Sous-total			1	1					2					

Infr. contre l'intégrité physique

			2000	2013	2014	2015	2016	2017	2018	2019	2020	2021	2022	2023
Autres infr. volontaires. c/ l'intégrité phys.	Délaissement d'enfant ou personne vulnérable	Acc.				1	1	1			1		1	
	Abandon d'enfant dans le besoin	Acc.	1						1					
	Entrave méchante à la circulation	Acc.		2	1	3	1	4	5	2	6	2	4	
	Voies de faits et violences légères	Acc.	1	4	1	2	3	3	3	6	5	1	2	2
		Sous-total	2	6	2	6	5	8	9	8	12	3	7	2
Infr. involontaires contre l'intégrité physique	Coups et/ou blessures involontaires	Acc.	1	2				1		1				2
	Abstention d'entretien enfant/personne vulnérable	Acc.											1	
	Morsure de chien	Acc.	2		1					1	2	1	1	
	Non spécifié	Acc.	1											
		Sous-total	4	2	1			1		2	2	1	2	2
		Total	56	77	49	61	64	83	69	72	70	59	83	14

Infr. contre la liberté individuelle

		2000	2013	2014	2015	2016	2017	2018	2019	2020	2021	2022	2023
Détention par un particulier	Acc.			1					1			1	
	Sous-total			1					1			1	
	Total			1					1			1	

Infr. contre les mœurs

			2000	2013	2014	2015	2016	2017	2018	2019	2020	2021	2022	2023
Viol n'ayant pas causé la mort	Victime < 10a	Acc.	2						1					
	Victime 10a - 14a	Acc.		1			1		1	1				
	Victime 14a - 16a	Acc.									1			
	Victime 16a - 18a	Acc.			1						1		1	
		Tent.								1				
		Acc.	2	1	2	3			1		2	1	2	2
	Tent.							1						
	Sous-total		4	2	3	3	1	2	3	4	2	2	3	
Viol avec conséquence inconnue		Tent.								1				
		Sous-total								1				
Viol n'ayant pas causé la mort (nvCPS)	Victime < 16a	Acc.									1			
	Victime majeure	Acc.											3	1
	Sous-total										1		3	1
Attentat à la pudeur avec violence / menace	Victime < 16a	Acc.				1		3						
	Victime 16a - 18a	Acc.		1			1							
	Victime majeure	Acc.			1			1			1			
	Sous-total			1	2	1	4				1			
Attentat à la pudeur sans violence / menace	Victime < 16a	Acc.		2	1		1	5		2	2	1		
	Victime 16a - 18a	Acc.	1					2						
	Victime âge inconnu	Acc.		1				2						
	Sous-total		1	3	1		1	9		2	2	1		
Attentat à la pudeur non spécifié		Acc.	1											
	Sous-total		1											
Pornographie infantine	Détention	Acc.								1	2			
	Distribution	Acc.						2	3		4	5		
	Accès pornographie infantine via technologie	Acc.								1				
	Sous-total							2	3	2	6	5		
Pornographie		Acc.									1			
	Sous-total										1			
Incitation à la débauche	Victime mineure	Acc.				1				1	2		1	
		Tent.				1								
	Victime majeure	Acc.		1										
	Publicité par ICT pour débauche	Acc.		1										
	Non spécifié	Acc.			1									
	Sous-total			2	1	2				1	2		1	
Exploitation de la débauche d'autrui	Victime majeure	Acc.		1										
	Sous-total			1										
Outrage public aux bonnes mœurs	Actions (exhibitionnisme, etc.)	Acc.			1	2	3	1	1	2		1	2	
	Ecrits, images, objets	Acc.			1									
	Sous-total			2	2	2	3	1	1	2		1	2	

Infr. contre les mœurs

			2000	2013	2014	2015	2016	2017	2018	2019	2020	2021	2022	2023
Voyeurisme	Observation/enregistrement de nudité ou intimité	Acc.					1		1		1			
		Acc.						2	1		1			
	Diffusion enregistrement nudité ou intimité	Tent.									1		1	
		Sous-total					1	2	2		3		1	
Diffusion de contenu à caractère sexuel (nvCPS)	Victime majeure	Acc.											1	
		Sous-total											1	
Grooming (contact par ICT avec mineur < 16 ans)		Acc.					1		1		1			
		Sous-total					1		1		1			
Grooming online - avec ICT (nvCPS)	Victime 16a - 18a	Acc.											1	
		Sous-total											1	
		Total	6	8	8	9	8	20	10	12	19	9	12	1

Infr. contre autres valeurs morales et sentiments

			2000	2013	2014	2015	2016	2017	2018	2019	2020	2021	2022	2023
Harcèlement	Harcèlement par téléphone (OLD)	Acc.	3											
		Acc.	4	23	32	24	34	26	35	17	37	29	34	7
	Sous-total	7	23	32	24	34	26	35	17	37	29	34	7	
Violation du secret professionnel		Acc.			2		1	2			1	1	1	
		Sous-total			2		1	2			1	1	1	
Atteinte à l'honneur	Calomnie et diffamation	Acc.	3	5	5	8	4	10	8	8	10	8	5	1
	Déclaration calomnieuse	Acc.				1					2	1		
	Imputation calomnieuse	Acc.		2				1	1					
	Divulgateur méchant	Acc.			1			1			1			
	Injures (Délit)	Acc.	1	4	1	5	7	4	1	1	4	4	2	
	Non spécifié	Acc.	1											
	Sous-total	5	11	7	13	12	16	10	9	17	13	7	1	
Vie privée	Violation de domicile par un particulier	Acc.	5	1	4	1	3	3	1		3	1	1	
	Violation du secret des lettres	Acc.			1									
	Sous-total	5	1	5	1	3	3	1		3	1	1		
Tapage nocturne		Acc.	1	1	3	4	2	1	1	3	5		3	
		Sous-total	1	1	3	4	2	1	1	3	5		3	
Violation de communication par particulier		Acc.				1							1	
		Sous-total				1							1	
Abus faiblesses de personnes		Acc.							1				1	1
		Sous-total							1				1	1
Vie privée mœurs: publication identité victime		Acc.												1
		Sous-total												1
Total			18	36	49	43	52	48	48	29	63	44	48	10

Infr. relative au statut juridique de l'enfant

			2000	2013	2014	2015	2016	2017	2018	2019	2020	2021	2022	2023
Non-représentation d'enfants	Par les parents	Acc.	5	3	14	9	8	7	10	6	4	2	2	3
	Par une personne qui en a la charge	Acc.											1	
		Sous-total	5	3	14	9	8	7	10	6	4	2	3	3
		Total	5	3	14	9	8	7	10	6	4	2	3	3

Vol et extorsion

			2000	2013	2014	2015	2016	2017	2018	2019	2020	2021	2022	2023
Vol avec circ. aggr.	Avec violence	Acc.	6	5	3	3	1	1	4	2	4	2	3	1
		Tent.	1			1	3				1			
	Sans violence	Acc.	103	83	94	107	64	57	72	67	37	28	35	9
		Tent.	35	24	43	36	24	32	19	24	10	13	15	
Sous-total			145	112	140	147	92	90	95	93	52	43	53	10
Vol sans circ. aggr.	Avec violence	Acc.			1	1	1	1	1		1	1		
		Tent.							1			1		
	Sans violence, Vol à la tire	Acc.	1	2	4	2	2	3	1	2			3	1
		Acc.								1				
	Sans violence, Vol d'usage	Acc.	1	4		2	5	1	1	4	2	1	1	
		Inc.	1											
	Sans violence	Acc.	92	73	79	113	70	82	69	75	61	54	59	10
Tent.		1	1	3	2	2			1		1			
Sous-total			96	80	87	120	80	87	74	82	64	61	61	10
Vol non spécifié		Acc.	37		1					1				
		Tent.	1											
	Sous-total	38		1						1				
Extorsion		Acc.	1								2		1	
		Tent.		2		1					1	4		1
	Sous-total	1	2		1					1	6		2	
Total			280	194	228	268	172	177	169	177	122	104	116	20

Fraude

		2000	2013	2014	2015	2016	2017	2018	2019	2020	2021	2022	2023
Blanchiment d'argent	Acc.						1	1		3	1	1	1
	Sous-total						1	1		3	1	1	1
Recel	Recel simple	Acc.	2	3	6	3	2	1	1	5	3	4	2
	Recel qualifié	Acc.	2									1	
	Non spécifié	Acc.			1				1				
	Sous-total	4	3	7	5	2	1	3	5	3	5	2	
Grivèlerie	Carburant / lubrifiant	Acc.		1	1	2				2	1	4	1
	Boissons et aliments	Acc.				1	1						
	Voiture de location	Acc.	1										
	Sous-total	1	1	1	2	1	2	1	2	1	4	1	
Corruption privée	Acc.			1									
	Sous-total			1									
Détournement et destruction frauduleuse	Cel frauduleux	Acc.	11		1	2	1	1		2	4	2	
	D'argent, de papiers, etc.	Acc.					1		1				
	D'objets saisis	Acc.	1	2			1		1				
	Non spécifié	Acc.	1	1	1	2							
	Sous-total	13	3	2	4	2	2	1	1	2	4	2	
Escoquerie	Fraude par internet	Acc.		9	2	9	6	18	13	9	22	21	46
		Tent.		2	2	8	6	3	1	3	3	3	4
	Escoquerie sans internet	Acc.		4	4	1	2	5	10	10	8	6	11
		Tent.		4	1			3	4	1	1		1
	Non spécifié	Acc.	1										
	Sous-total	1	19	9	18	14	29	28	23	34	30	62	6
Tromperie	Marchandises vendues / travail fourni	Acc.				1	1						
	Sous-total				1	1							
Abus de confiance et infr. apparentées	Abus de confiance	Acc.	10	8	6	5	11	6	7	5	9	9	8
	Abus des faiblesses	Acc.		2		1	1		1		1		
	Sous-total	10	10	6	6	6	12	6	8	5	10	9	8
Abus de biens sociaux	Par des sociétés	Acc.											1
	Non spécifié	Acc.				1							1
	Autres	Acc.											1
	Sous-total				1							3	1
Infr. liées à l'insolvabilité	Par le débiteur	Acc.			1								
	Non spécifié	Acc.		5		2	4	1	1	2	1	2	1
	Sous-total		5	1	2	4	1	1	2	1	2	1	2
Insolvabilité frauduleuse	Acc.			1									
	Sous-total			1									
Chèques sans provision	Acc.	1											
	Sous-total	1											
	Total	30	41	28	39	36	42	43	38	54	55	80	11

Dégradation de la propriété

				2000	2013	2014	2015	2016	2017	2018	2019	2020	2021	2022	2023
Incendie volontaire	Dans lieu habité (de jour)	Acc.							1					1	
	Dans lieu habité (de nuit)	Acc.				1					1			1	
		Tent.				1									
	Dans un autre lieu (de jour)	Acc.		1					1			1			
	Dans un autre lieu (de nuit)	Acc.	2	1	2	2	2	5	2	1			1	2	
		Tent.			1									1	
	Dans un autre lieu (moment indéterminé)	Acc.	1	1											
		Sous-total	3	3	3	4	2	7	2	2	2	1	2	4	
Incendie involontaire		Acc.	2		3	3	2	1	1	2	4	6	3		
		Sous-total	2		3	3	2	1	1	2	4	6	3		
Destruction, dénaturation, dégradation	Avec circ. aggr.	Acc.	11	1							1				
		Tent.	1												
	Destruction de biens agricoles	Acc.			1							1			
		Acc.	6						1				2	1	
	Non spécifié	Tent.	1												
		Sous-total	19	1	1			1		1	1	2	1		
Vandalisme	Sur véhicules	Acc.	50	34	39	34	38	31	18	30	27	13	23		3
	Sur autres biens mobiliers	Acc.	11	8	5	8	6	6	6	2	5	5	12		1
	Graffitis	Acc.			2	3		8	3	1	1				
	Autres détériorations sur biens immobiliers	Acc.	22	30	26	30	27	33	15	13	14	13	12		3
	Dégradation de clôture	Acc.	6	1	1	3	1	3	4	5	4		1		2
		Sous-total	89	73	73	78	72	81	46	51	51	31	48		9
		Total	113	77	80	85	76	90	49	56	57	41	56		9

Infr. contre la Sécurité de l'Etat

		2000	2013	2014	2015	2016	2017	2018	2019	2020	2021	2022	2023
Sûreté intérieure de l'Etat	Acc.					1							
	Sous-total					1							
Terrorisme	Groupe terroriste	Acc.					1						
	Infractions terroristes particulières	Tent.						1					
	Sous-total					1	1						
	Total					1	1	1					

FPF/DGR/DR1/BIPOL - Statistiques policières de criminalité (date de clôture: 22/09/2023)
 Les données pour les années 2001 jusqu'à 2012 ne sont plus publiées mais restent disponibles sur demande auprès du service BIPOL.
 Les données pour 2023 ne concernent que le 1er trimestre.

Infr. contre la sécurité publique

		2000	2013	2014	2015	2016	2017	2018	2019	2020	2021	2022	2023	
Organisation criminelle	Acc.							1			1	1		
	Sous-total							1			1	1		
Association de malfaiteurs	Acc.								1	2			2	
	Sous-total								1	2			2	
Evasion de prisonniers	Evasion simple	Tent.			1									
	Non-entrée de congé	Acc.										1		
	Non-respect surveillance électronique	Acc.			1						2			
	Sous-total				2						2	1		
Menaces	Verbales	Acc.	42	18	27	19	21	6	12	18	16	12	10	4
	Ecrites	Acc.	4	6	3	6	3	4	6	3	9	2	3	6
	Par gestes, emblèmes	Acc.	6	5	10	9	6	7	1	6	10	8	15	1
	Non spécifié	Acc.	2						3					
	Sous-total		54	29	40	34	30	17	19	30	35	22	28	11
		Total	54	29	40	36	30	17	20	31	37	25	30	13

Infr. contre l'autorité publique

		2000	2013	2014	2015	2016	2017	2018	2019	2020	2021	2022	2023
Violence c/ personnes investies autorité publique	Acc.				2		1		1				
	Sous-total				2		1		1				
Rébellion	Rébellion armée	Acc.						1	2			2	
	Rébellion non armée	Acc.	1					2	6	4	2	1	
	Non spécifié	Acc.		1	1		1						
		Tent.	1										
	Sous-total	2	4	4	8	5	1	3	8	4	2	3	
Outrages	Acc.	1	7	4	6	5	2	2	1	2	2		
	Sous-total	1	7	4	6	5	2	2	1	2	2		
Autres infractions	Bris de scellés	Acc.	2										
	Entraves exercice fonction judiciaire	Acc.									1		
		Sous-total		2								1	
	Total	3	13	8	16	10	4	5	10	6	5	3	

Infr. contre la foi publique

			2000	2013	2014	2015	2016	2017	2018	2019	2020	2021	2022	2023
Faux en écritures	Faux en écritures	Acc.	3	5	3	2	4	4	2	1	1	3	6	
	Usage de faux en écrit. et écrit. falsifiées	Acc.	1	2	2	2	7	4	1	2	1	2		
		Sous-total	4	7	5	4	6	11	6	2	3	4	8	
Usurpation	Immixtion dans fonctions publiques	Acc.			1									
	De fonctions	Acc.					3	1						
	De nom	Acc.		1		1	5	2	4	9	2	4	6	
		Tent.					1							
		Sous-total		1	1	1	6	5	5	9	2	4	6	
Contrefaçon / falsification	Contrefaçon	Acc.		1				1	2		2			
	Falsification	Acc.		2										
		Sous-total		3				1	2		2			
Fausses monnaies	Emission	Acc.		1				1			1			
	Non spécifié	Tent.	1											
	Autres	Acc.	6					1				1		
		Sous-total	7	1				2			1	1		
Faux en justice	Faux témoignage	Acc.						1						
	Fausse déclarations	Acc.	1			1	1	3				2		
		Sous-total	1			1	2	3				2		
		Total	12	12	6	5	13	21	16	11	8	11	14	



Fosses-la-Ville

Infraction Code pénal

Infr. contre la famille

		2000	2013	2014	2015	2016	2017	2018	2019	2020	2021	2022	2023
Abandon de famille	Acc.	1			1					2			
	Sous-total	1			1					2			
Refus du droit aux relations personnelles	Acc.	12	12	6	5	14	9	13	29	29	34	12	1
	Sous-total	12	12	6	5	14	9	13	29	29	34	12	1
Non-acquittement pension alimentaire	Acc.	4	2		2	1		2		2		1	
	Sous-total	4	2		2	1		2		2		1	
Non spécifié	Acc.				2								
	Sous-total				2								
	Total	17	14	6	10	15	9	15	29	33	34	13	1

Criminalité informatique

		2000	2013	2014	2015	2016	2017	2018	2019	2020	2021	2022	2023
Hacking	Acc.		1	6	3	1	1	5	2	2	3	1	1
	Sous-total		1	6	3	1	1	5	2	2	3	1	1
Faux en informatique	Acc.		1		1				1		2		
	Sous-total		1		1				1		2		
Fraude informatique	Acc.		18	22	8	7	8	12	17	22	45	27	16
	Tent.			1	1				2		3	2	
	Sous-total		18	23	9	7	8	12	19	22	48	29	16
Sabotage	Acc.		2	1	1	1	1	1			1	1	
	Sous-total		2	1	1	1	1	1			1	1	
	Total		22	30	14	9	10	18	22	24	54	31	17



Exercice illégal de l'autorité publique

		2000	2013	2014	2015	2016	2017	2018	2019	2020	2021	2022	2023
Concussion	Acc.										1		
	Sous-total										1		
Corruption publique	Acc.			1									
	Sous-total			1									
	Total			1							1		

Traite des êtres humains

		2000	2013	2014	2015	2016	2017	2018	2019	2020	2021	2022	2023
Exploitation économique	Acc.		2										
	Sous-total		2										
	Total		2										

Contravention Code pénal

		2000	2013	2014	2015	2016	2017	2018	2019	2020	2021	2022	2023
Injures (Contravention)	Acc.	2											
	Sous-total	2											
Destruction d'animaux (Contravention)	Acc.	1											
	Sous-total	1											
Autres contraventions CP	Acc.	12					1						
	Sous-total	12					1						
	Total	15					1						

STATISTIQUES POLICIERES DE CRIMINALITE

LIEU DE PERPETRATION: COMMUNE

Fosses-la-Ville

***ANNEXE II: DETAIL PAR CATEGORIE DE DELIT
LOIS SPECIALES***



Fosses-la-Ville

Infraction Lois spéciales

Drogues

			2000	2013	2014	2015	2016	2017	2018	2019	2020	2021	2022	2023
Détention	Acc.		1	9	15	13	5	8	20	13	15	20	15	4
	Sous-total		1	9	15	13	5	8	20	13	15	20	15	4
Usage	Faciliter l'usage	Acc.		5						1		2		
	Sous-total			5						1		2		
Importation et exportation	Acc.			3			2			2				
	Sous-total			3			2			2				
Fabrication	Acc.				1		1			3	4	1		
	Sous-total				1		1			3	4	1		
Commerce	Acc.			1	3	5		2	4	4	6	5	1	2
	Sous-total			1	3	5		2	4	4	6	5	1	2
Autres	Acc.			1			1	1		1				
	Tent.												1	
Sous-total				1			1	1		1			1	
	Total		1	19	19	18	9	11	24	24	25	28	17	6

Législation sur les étrangers

			2000	2013	2014	2015	2016	2017	2018	2019	2020	2021	2022	2023
Transmigration illégale	Mariages simulés/blancs sans récompense/contrainte	Acc.						1						
	Accès au territoire	Acc.			1	1	2		4					
	Séjour	Acc.		9	2	8	6	4	2	1	4	1	2	
	Inscription au registre des étrangers	Acc.	1	6	2	8	2	1	3	10	2	4	3	
Sous-total		1	15	5	17	10	6	6	9	11	6	5	5	
Autres	Acc.					1								
	Sous-total					1								
	Total		1	15	5	18	10	6	9	11	6	5	5	



Environnement

			2000	2013	2014	2015	2016	2017	2018	2019	2020	2021	2022	2023
Déchets	Transport de déchets	Acc.		2	2	1		6			12	6	9	
	Déchets par professionnel	Acc.		6	7	1	4	9	2	3	3	3	3	1
	Déchets par particulier	Acc.		40	44	49	32	31	30	25	20	29	20	
	Déchets par personne indéterminée	Acc.	10											
	Déchets: permis/autorisation	Acc.						1		1	1			
	Sous-total		10	48	53	51	36	47	32	29	36	38	32	1
Autres que déchets	Urbanisme	Acc.				3					1		5	
	Permis d'environnement	Acc.			1			1					1	
	Pollution de l'eau	Acc.	4	1		1	1							
	Pollution de l'air	Acc.				1				3	1			
	Pollution du sol	Acc.					1				2			
	Autres nuisances en matière d'environnement	Acc.	1			1								1
	Sous-total		5	1	1	6	2	1		3	4		7	
Biodiversité / Faune et flore	Bien-être animal	Acc.	3	4	3	1	2	4	1	3		3	3	
	Protection de la nature	Acc.								1		1		
	Permis / autorisation animaux	Acc.			1	1								
	Destruction d'animaux	Acc.	1		1		2	2	2					
	Sous-total		4	4	5	2	4	6	3	4		4	3	
Non spécifié		Acc.	1											
	Sous-total		1											
	Total		20	53	59	59	42	54	35	36	40	42	42	1



Armes et explosifs

			2000	2013	2014	2015	2016	2017	2018	2019	2020	2021	2022	2023
Détention illégale	Arme à feu	Acc.		15	6	19	16	11	7	10	4	12	5	4
	Arme blanche ou non à feu	Acc.		3	5	1	2	3	3	3	1	1	6	1
	Munition	Acc.				1	4	4	1	2	3	8	2	3
	Pièces/accessoires	Acc.		1						1		1	2	
	Non spécifié	Acc.	4											
	Sous-total		4	19	11	21	22	18	11	16	8	22	15	8
Port / transport illégal	Arme à feu	Acc.		1	3		1					1		
	Arme blanche ou non à feu	Acc.		7	4	5		2	1	5	3	2	1	
	Non spécifié	Acc.	1	1	1	1			2	1		2	2	
	Sous-total		1	9	8	5	2	2	3	6	3	5	3	
Commerce illégal	Arme à feu	Acc.						1	1					
	Arme blanche ou non à feu	Acc.				1								
	Non spécifié	Acc.					1							
	Sous-total					1	2	1						
Fabrication / réparation illégale	Arme à feu	Acc.								1				
		Sous-total								1				
Explosifs		Acc.	1					1					1	
		Sous-total	1					1					1	
Autre	Mesures de sécurité	Acc.						1						
	Stockage	Acc.							1					
	Non spécifié	Acc.	3											
	Sous-total		3					1	1					
	Total		9	28	19	26	25	24	16	23	11	28	18	8



Protection de la personne

			2000	2013	2014	2015	2016	2017	2018	2019	2020	2021	2022	2023
Discrimination	Racisme et xénophobie	Acc.			2								2	
	Fondée sur son orientation sexuelle (homophobie)	Acc.		2		1			1				2	
		Sous-total		2	2	1			1				4	
Protection de la vie privée		Acc.	3	1		1	1	2	2		1	1		
		Sous-total	3	1		1	1	2	2		1	1		
Caméras de surveillance		Acc.							1	1			1	
		Sous-total							1	1			1	
Droit à l'image		Acc.									2	1	1	
		Sous-total									2	1	1	
Autres		Acc.	1							1				
		Sous-total	1							1				
			Total	4	3	2	2	1	2	4	2	3	2	6



Fosses-la-Ville

Infraction Lois spéciales

Hormones et dopage

		2000	2013	2014	2015	2016	2017	2018	2019	2020	2021	2022	2023
Détention	Acc.									2			
	Sous-total:									2			
	Total:									2			

Sécurité privée

		2000	2013	2014	2015	2016	2017	2018	2019	2020	2021	2022	2023
Entreprises de gardiennage / de sécurité	Acc.	4											
	Sous-total:	4											
	Total:	4											

Protection de la jeunesse

		2000	2013	2014	2015	2016	2017	2018	2019	2020	2021	2022	2023
Législation sur l'obligation scolaire	Acc.						1		1				
	Sous-total:						1		1				
Législation sur la protection de la jeunesse	Acc.	2	7	5	6	10	4	9	10	9	17	9	2
	Sous-total:	2	7	5	6	10	4	9	10	9	17	9	2
	Total:	2	7	5	6	10	5	9	11	9	17	9	2



Code pénal social

		2000	2013	2014	2015	2016	2017	2018	2019	2020	2021	2022	2023
Harcèlement au travail	Acc.			1		2		1	1	2	1		
	Sous-total:			1		2		1	1	2	1		
Temps de travail	Acc.						1						
	Sous-total:						1						
Rémunération et autres avantages patrimoniaux	Acc.								1				
	Sous-total:								1				
Travail illégal	Acc.	1							1				
	Sous-total:	1							1				
Fraude sociale aux cotisations (travail au noir)	Acc.		1	2	1	3	4		1	1		2	2
	Sous-total:		1	2	1	3	4		1	1		2	2
Documents sociaux	Acc.								1		1		
	Sous-total:								1		1		
Surveillance et contrôle	Acc.								1				
	Sous-total:								1				
Sécurité sociale	Acc.									1	1		
	Sous-total:									1	1		
Infr. contre foi publique en droit pénal social	Acc.			1	1						1		
	Sous-total:			1	1						1		
Escroquerie en droit pénal social	Acc.				2		5	3	3	3	4	7	
	Sous-total:				2		5	3	3	3	4	7	
Autres	Acc.			4	2		1		1			1	
	Sous-total:			4	2		1		1			1	
	Total:	1	1	8	6	5	11	4	10	7	8	10	2



Ivresse et alcool

		2000	2013	2014	2015	2016	2017	2018	2019	2020	2021	2022	2023
Ivresse publique	Acc.	1	15	18	16	4	16	14	23	17	15	3	
	Sous-total:	1	15	18	16	4	16	14	23	17	15	3	
	Total:	1	15	18	16	4	16	14	23	17	15	3	

Registre de population

		2000	2013	2014	2015	2016	2017	2018	2019	2020	2021	2022	2023
	Acc.	13	49	40	39	55	37	58	43	32	55	47	16
	Sous-total:	13	49	40	39	55	37	58	43	32	55	47	16
	Total:	13	49	40	39	55	37	58	43	32	55	47	16

Carte d'identité

		2000	2013	2014	2015	2016	2017	2018	2019	2020	2021	2022	2023
Pas en possession	Acc.		1			1				1			
	Sous-total:		1			1				1			
Refus de présentation	Acc.			1	1	1							
	Sous-total:			1	1	1							
Autres	Acc.						1						
	Sous-total:						1						
	Total:		1	1	1	2	1			1			



Santé publique

		2000	2013	2014	2015	2016	2017	2018	2019	2020	2021	2022	2023
Politique de la santé	Acc.										1		
	Sous-total:										1		
Interdiction de fumer	Acc.		1						1				
	Sous-total:		1						1				
Refus ou négligence respect mesures	Acc.									86	48		
	Sous-total:									86	48		
Autres	Acc.									15			
	Sous-total:									15			
	Total:		1						1	101	49		

Travail

		2000	2013	2014	2015	2016	2017	2018	2019	2020	2021	2022	2023
Règlement général protection du travail	Acc.						1						
	Sous-total:						1						
Commerce ambulant	Acc.									1			
	Sous-total:									1			
Fraude sociale aux cotisations (travail au noir)	Acc.		1						1		1		
	Sous-total:		1						1		1		
Travailleurs étrangers	Acc.		1										
	Sous-total:		1										
Non spécifié	Acc.								1		1		
	Sous-total:								1		1		
	Total:		2				1		2	1	2		



Protection des revenus publics

		2000	2013	2014	2015	2016	2017	2018	2019	2020	2021	2022	2023
Douane et accises	Acc.					1							
	Sous-total:					1							
Non spécifié	Acc.			1									
	Sous-total:			1									
	Total:			1		1							

Législation économique

		2000	2013	2014	2015	2016	2017	2018	2019	2020	2021	2022	2023
Sociétés	Acc.		1		2		2		1	3	1	1	
	Sous-total:		1		2		2		1	3	1	1	
	Total:		1		2		2		1	3	1	1	

Pratiques commerciales

		2000	2013	2014	2015	2016	2017	2018	2019	2020	2021	2022	2023
Pratiques du marché et protection du consommateur	Acc.						1						
	Sous-total:						1						
Registre de commerce	Acc.								1				
	Sous-total:								1				
Autres	Acc.	1					1						
	Sous-total:	1					1						
	Total:	1					2		1				



Autres lois spéciales

		2000	2013	2014	2015	2016	2017	2018	2019	2020	2021	2022	2023
Transport	Acc.				1			1					
	Sous-total:				1			1					
Prévention: incendies, explosions, accidents	Acc.						1						
	Sous-total:						1						
Infr. dans le secteur audiovisuel	Acc.			1									
	Sous-total:			1									
Dégradation involontaire câbles télécommunication	Acc.				1	1							
	Sous-total:				1	1							
Autres	Acc.	1									1		
	Sous-total:	1									1		
	Total:	1		1	2	1	1	1			1		

STATISTIQUES POLICIERES DE CRIMINALITE

LIEU DE PERPETRATION: COMMUNE

Fosses-la-Ville

***ANNEXE III: DETAIL
FIGURES CRIMINELLES / PHENOMENES***



Fosses-la-Ville

FC Vol moyen de transport

		2000	2013	2014	2015	2016	2017	2018	2019	2020	2021	2022	2023
Vol de voiture	Acc.	20	11	8	9	6	12	6	16	6	2	1	3
	Tent.	9	4	2	3	3	1			1	1		
	Total	29	15	10	12	9	13	6	16	7	3	1	3
Vol de moto	Acc.		4	1	1	1		2	1	2	1	2	
	Total		4	1	1	1		2	1	2	1	2	
Carjacking	Acc.	2						2					
	Total	2						2					
Homejacking	Acc.		1										
	Total		1										
Vol dans les garages	Acc.		4	1	2	2	5	1	8	2		1	
	Total		4	1	2	2	5	1	8	2		1	
Vol de vélomoteur	Acc.	10	3	2	4	1	3	2	1		4	2	
	Total	10	3	2	4	1	3	2	1		4	2	
Vol de vélo	Acc.	6	4	6	5	4	2	4	1	2	1	3	
	Total	6	4	6	5	4	2	4	1	2	1	3	



FC Cambriolage

		2000	2013	2014	2015	2016	2017	2018	2019	2020	2021	2022	2023
Cambriolage dans habitation	Acc.	48	38	53	49	23	34	50	32	21	15	24	5
	Tent.	13	15	23	21	11	18	17	18	6	6	8	
	Total	61	53	76	70	34	52	67	50	27	21	32	5
Cambriolage ds entreprise ou commerce	Acc.	21	9	9	12	11	5	3	7			1	
	Tent.	8	1	2	5	6	6	1	2	2	2	5	
	Total	29	10	11	17	17	11	4	9	2	2	6	
Cambriolage ds service public ou bâtiment administ	Acc.	6	4		3		2	2	6	1	2	1	
	Tent.			3	1	1	2		1				
	Total	6	4	3	4	1	4	2	7	1	2	1	
Vol au béliier	Acc.				2	1							
	Tent.										1		
	Total				2	1					1		
Cambriolage dans bâtiment (total)	Acc.	74	51	62	64	34	41	55	45	22	17	26	5
	Tent.	21	16	28	27	18	26	18	21	8	8	13	
	Total	95	67	90	91	52	67	73	66	30	25	39	5

FC Vol autre

		2000	2013	2014	2015	2016	2017	2018	2019	2020	2021	2022	2023
Vol à main armée	Acc.	7	2	1	2	1	1	1	2	3	1		
	Tent.				1	1				1			
	Total	7	2	1	3	2	1	1	2	4	1		
Vol avec violence sans arme	Acc.	7	3	3	3	1	1	4		4	2	5	1
	Tent.	2			1	2		1	1	4	1	2	
	Total	9	3	3	4	3	1	5	1	8	3	7	1
Vol dans ou sur un véhicule	Acc.	33	25	27	34	19	13	15	15	8	7	11	1
	Tent.	4	1	6	3	1	2	1	2		3		
	Total	37	26	33	37	20	15	16	17	8	10	11	1



FC Vol autre

		2000	2013	2014	2015	2016	2017	2018	2019	2020	2021	2022	2023
Vol d'armes et explosifs	Acc.	5	4	6	8	5	3	2	3	1	1	1	
	Total	5	4	6	8	5	3	2	3	1	1	1	
Arrachage de sac à main	Acc.	1	1										
	Total	1	1										
Vol à l'arraché	Acc.	2	1				1					1	
	Total	2	1				1					1	
Vol à la tire	Acc.	2	2	6	2	2	3	1	3		3	1	
	Total	2	2	6	2	2	3	1	3		3	1	
Vol à l'étalage	Acc.	2	8	8	25	11	29	21	13	18	15	19	3
	Tent.										1		
	Total	2	8	8	25	11	29	21	13	18	16	19	3
Vol par ruse	Acc.	1		3	3			3				1	
	Tent.				1								
	Total	1		3	4			3				1	
Vol de métaux	Acc.	1	8	5	2	3	3	3	4	3	4	3	
	Total	1	8	5	2	3	3	3	4	3	4	3	
Vol sur les chantiers	Acc.	3	7	6	8	8	1	1	5			1	
	Tent.	1	1	3									
	Total	4	8	9	8	8	1	1	5			1	
Home-invasion	Acc.									1			
	Total									1			
Vol d'animaux	Acc.	2			3	2				2		2	1
	Total	2			3	2				2		2	1
Vol de cargaison	Acc.					1							
	Total					1							



Criminalité ICT

		2000	2013	2014	2015	2016	2017	2018	2019	2020	2021	2022	2023
Fraude de cartes de paiements	Acc.		5	22	2	6	4	3	7		28	2	
	Tent.			1	1								
	Total		5	23	3	6	4	3	7		28	2	
Phishing	Acc.		1					1		3	2		2
	Tent.												
	Total		1					1		3	2		2
Ransomware	Acc.					1	1					1	
	Tent.												
	Total					1	1					1	
Shouldersurfing	Acc.				1		1						
	Tent.												
	Total				1		1						
Skimming	Acc.			15	1				2		1		
	Tent.												
	Total			15	1				2		1		

FC Autre

		2000	2013	2014	2015	2016	2017	2018	2019	2020	2021	2022	2023
Violence contre les métiers d'intérêt général	Acc.		3		2		1	1	1	1		4	
	Tent.					1							
	Total		3		2	1	1	1	1	1		4	
Viol collectif	Acc.	1											
	Tent.								1				
	Total	1							1				
Graffiti	Acc.			2	3		8	3	1	1			
	Tent.												
	Total			2	3		8	3	1	1			
Dégradation de voiture	Acc.	24	37	37	33	38	31	21	33	27	14	23	3
	Tent.			1									
	Total	24	37	38	33	38	31	21	33	27	14	23	3
Rixe au couteau	Acc.				1								
	Tent.				1			1				1	
	Total				2			1				1	



PH Violence intrafamiliale (VIF)

		2000	2013	2014	2015	2016	2017	2018	2019	2020	2021	2022	2023
VIF: physique, dans le couple	Acc.	4	18	8	12	18	27	13	21	14	16	16	3
	Tent.											1	
	Total	4	18	8	12	18	27	13	21	14	16	17	3
VIF: physique, envers des descendants	Acc.	1	1	1	2	3	3	5		2	5	5	
	Tent.												
	Total	1	1	1	2	3	3	5		2	5	5	
VIF: physique, envers d'autres membres	Acc.	18	2	1	3	1	4	4	3	3	7	4	2
	Tent.				1			1					
	Total	18	2	1	4	1	4	5	3	3	7	4	2
VIF: sexuelle, dans le couple	Acc.									1			
	Tent.												
	Total									1			
VIF: sexuelle, envers des descendants	Acc.	2				1	2		2	1			
	Tent.												
	Total	2				1	2		2	1			
VIF: psychique, dans le couple	Acc.	18	17	23	16	25	16	26	35	37	39	16	8
	Tent.												
	Total	18	17	23	16	25	16	26	35	37	39	16	8
VIF: psychique, envers des descendants	Acc.							1		1	1	1	
	Tent.												
	Total							1		1	1	1	
VIF: psychique, envers d'autres membres	Acc.		1	1		1					2	1	
	Tent.												
	Total		1	1		1					2	1	
VIF: économique, dans le couple	Acc.		1	1		2	3					1	
	Tent.												
	Total		1	1		2	3					1	
VIF: économique, envers d'autres membres	Acc.	5	2		5	3	2	2		4	22	1	
	Tent.												
	Total	5	2		5	3	2	2		4	22	1	



PH Hormones et dopage

	2000	2013	2014	2015	2016	2017	2018	2019	2020	2021	2022	2023
Dopage humain Acc.									2			
Total									2			
Engraissement illégal Acc.										1		
Total										1		

PH Drogues

	2000	2013	2014	2015	2016	2017	2018	2019	2020	2021	2022	2023
Vente de cocaïne Acc.			1	1			1	1	1	2	1	1
Total			1	1			1	1	1	2	1	1
Production de cannabis (culture) Acc.			1		1			3	1			
Total			1		1			3	1			
Vente de cannabis en grande quantité Acc.							1					
Total							1					
Vente-traffic d'héroïne Acc.												1
Total												1

PH Trafic d'armes

	2000	2013	2014	2015	2016	2017	2018	2019	2020	2021	2022	2023
Commerce et production d'arme à feu et mun. Acc.						1	1	1				
Total						1	1	1				
Commerce et production d'arme non à feu Acc.					1	1						
Total					1	1						

PH Traite des êtres humains

	2000	2013	2014	2015	2016	2017	2018	2019	2020	2021	2022	2023
TEH - exploitation économique Acc.		2										
Total		2										
TEH - exploitation sexuelle Acc.		1										
Total		1										

PH Violence dans l'espace public



PH Violence dans l'espace public

		2000	2013	2014	2015	2016	2017	2018	2019	2020	2021	2022	2023
Violence physique (transport public)	Acc.	1			1								
	Total	1			1								
Violence physique (voie publique)	Acc.	17	26	17	24	14	25	16	23	25	11	26	3
	Tent.					1			2	1	2		
	Total	17	26	17	24	15	25	16	25	26	13	26	3
Violence physique (autre endroit public)	Acc.		2	2	3	1	1	1	3	2	1	2	
	Total		2	2	3	1	1	1	3	2	1	2	
Violence physique (endroit accessible au public)	Acc.	6	12	6	6	8	4	7	3	2	6	5	
	Tent.					1						1	
	Total	6	12	6	6	9	4	7	3	2	6	6	
Violence sexuelle (transport public)	Acc.						1						
	Total						1						
Violence sexuelle (voie publique)	Acc.			3	1	1	6		2	2			
	Tent.							1		1			
	Total			3	1	1	6	1	2	3			
Violence sexuelle (autre endroit public)	Acc.		1						1			1	
	Total		1						1			1	
Violence sexuelle (endroit accessible au public)	Acc.		1		2		2		1				
	Total		1		2		2		1				
Violence psychique (voie publique)	Acc.	12	18	14	16	13	10	9	12	19	15	29	1
	Total	12	18	14	16	13	10	9	12	19	15	29	1
Violence psychique (autre endroit public)	Acc.		6	5		4	2	1	2	5	2	2	
	Total		6	5		4	2	1	2	5	2	2	
Violence psychique (endroit accessible au public)	Acc.	6	9	6	9	6	5	4	5	9	3	6	2
	Total	6	9	6	9	6	5	4	5	9	3	6	2



PH Violence dans l'espace public

		2000	2013	2014	2015	2016	2017	2018	2019	2020	2021	2022	2023
Vol à main armée (voie publique)	Acc.	2	1						1				
	Tent.									1			
	Total	2	1						1	1			
Vol à main armée (endroit accessible au public)	Acc.	4		1	1		1			2	1		
	Tent.					1							
	Total	4		1	1	1	1			2	1		
Vol avec violence sans arme (voie publique)	Acc.	1	1	2	1	1		2					
	Tent.	1				1				1			
	Total	2	1	2	1	2		2		1			
Vol avec violence sans arme (endr. acces. au pub.)	Acc.		1		1		1	1		1	1		
	Tent.							1			1		
	Total		1		1		1	2		1	2		

PH Autre

		2000	2013	2014	2015	2016	2017	2018	2019	2020	2021	2022	2023
Faux policiers	Acc.			1				3					
	Total			1				3					
Terrorisme, extrémisme et radicalisme	Acc.						1						
	Tent.							1					
	Total						1	1					
Cyberharcèlement	Acc.	3	2	4	4	10	1	9	3	11	1		1
	Total	3	2	4	4	10	1	9	3	11	1		1
Fraude à l'identité	Acc.		3		2	9	2	4	10	3	6	11	
	Tent.				1	1							
	Total		3		3	10	2	4	10	3	6	11	



STATISTIQUES POLICIERES DE CRIMINALITE

LIEU DE PERPETRATION: COMMUNE

Fosses-la-Ville

***ANNEXE IV: FAITS ENREGISTRES
NON CRIMINELS***



Fosses-la-Ville

Faits non criminels

Maladies / Décès / Disparition

	2000	2013	2014	2015	2016	2017	2018	2019	2020	2021	2022	2023
Suicide	3		2	4	1	1	5	2	6	4	4	1
Personne malade		8	1	3		3	1	3	5	1	3	1
Décès suspect	1	1	1				1		1		1	
Décès naturel			1	1	1	1	2	1		1		
Disparition (personne disparue)	1	2	1	5	1	3	1	3	1		3	
Accident (sauf roulage)			2	1					2	1	2	
Total	5	11	8	14	3	8	10	9	15	7	13	2

Appels

	2000	2013	2014	2015	2016	2017	2018	2019	2020	2021	2022	2023
Alarme	3		1									
Appels	1	1		1	1							
Total	4	1	1	1	1							

Problèmes sociaux

	2000	2013	2014	2015	2016	2017	2018	2019	2020	2021	2022	2023
Différends familiaux	16	5	6	4	7	8	6	5	14	31	22	4
Différend (pas de coups)	14	9	9	9	4	5	5		8	5	3	
Affaire civile	10	2	5		2	3	1	2		2	1	
Protection de la jeunesse	6		1	3	1	1	2	8	5	12	3	
Autres	13						1			1		
Total	59	16	21	16	14	17	15	15	27	51	29	4



Ordre public

	2000	2013	2014	2015	2016	2017	2018	2019	2020	2021	2022	2023
Troubles		2	4	4	2	1		5	4	2		
Autres	1				1			1				
Total	1	2	4	4	3	1		6	4	2		

Agissements suspects

	2000	2013	2014	2015	2016	2017	2018	2019	2020	2021	2022	2023
	10	7	8	6	1	1	4	3	2	3	4	1
Total	10	7	8	6	1	1	4	3	2	3	4	1

Objets trouvés

	2000	2013	2014	2015	2016	2017	2018	2019	2020	2021	2022	2023
			1	1	1	4	1		1			
Total			1	1	1	4	1		1			

Objets perdus

	2000	2013	2014	2015	2016	2017	2018	2019	2020	2021	2022	2023
	26	161	181	150	170	232	206	196	201	202	212	50
Total	26	161	181	150	170	232	206	196	201	202	212	50



Autres non-infractions

	2000	2013	2014	2015	2016	2017	2018	2019	2020	2021	2022	2023
Ordonnance de capture			1									
Réhabilitation		1										
Non-respect des conditions					1			1		1		
Procès-verbal d'information	16	12	15	12	5	6	5	9	5	4	4	
Notification		12	16	23	12	24	20	20	10	10	15	3
Dégradation involontaire câbles (non-télécom)			1									
Demande signalement surveillance électronique											3	
Fonction de contrôle armes		1									2	
Autres non infractions	3											
Total	19	26	33	35	18	30	25	30	15	15	24	3