

# ***STATISTIQUES POLICIERES DE CRIMINALITE***

---

*LIEU DE PERPETRATION: COMMUNE*

**Floreffe**

***2000 - Trimestre 1 2023***

*Police fédérale - DGRIDRIIBIPOL*

# ***STATISTIQUES POLICIERES DE CRIMINALITE***

---

***LIEU DE PERPETRATION: COMMUNE***

**Floreffe**

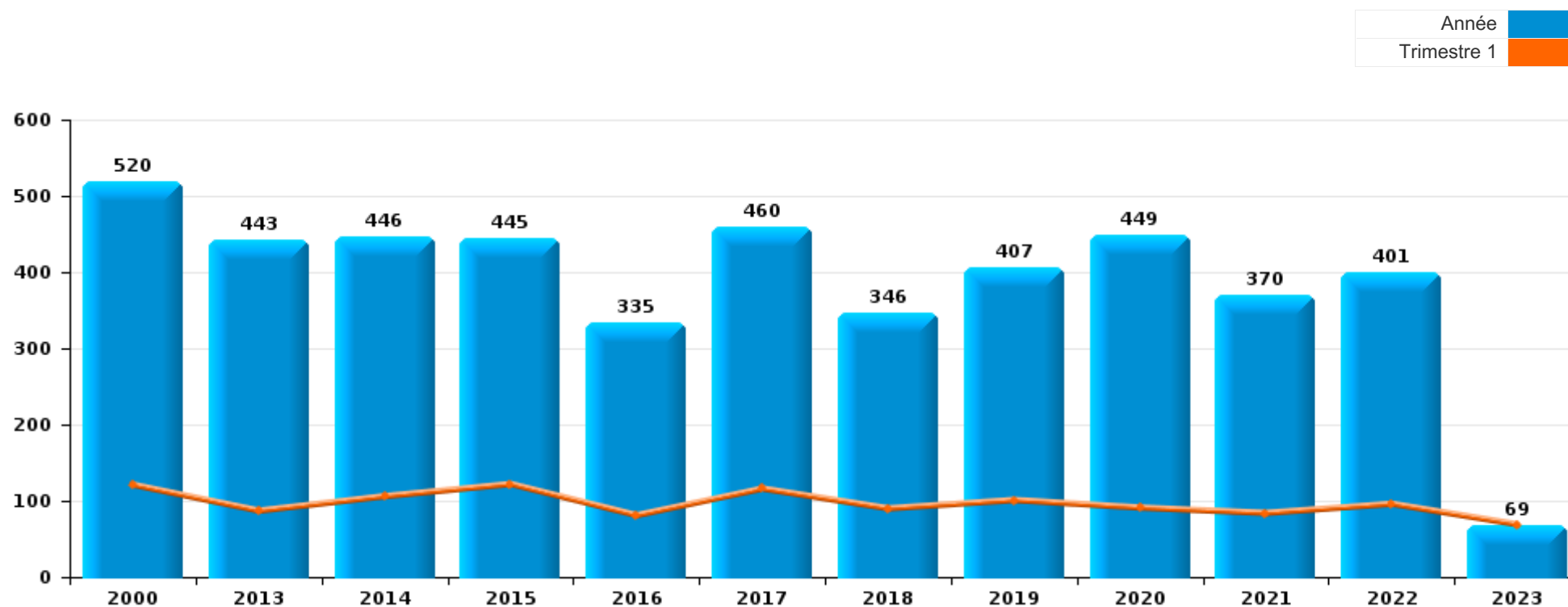
***PARTIE I : INFRACTIONS JUDICIAIRES***

## CRIMINALITE ENREGISTREE COMMISE AU NIVEAU DE LA COMMUNE



### Floreffe

	2000	2013	2014	2015	2016	2017	2018	2019	2020	2021	2022	2023
Nombre total des délits	520	443	446	445	335	460	346	407	449	370	401	69



FPF/DGR/DRI/BIPOL - Statistiques policières de criminalité (date de clôture: 22/09/2023)

Les données pour les années 2001 jusqu'à 2012 ne sont plus publiées mais restent disponibles sur demande auprès du service BIPOL.

Les données pour 2023 ne concernent que le 1er trimestre.



Floreffe

	2000	2013	2014	2015	2016	2017	2018	2019	2020	2021	2022	2023
Vol et extorsion	188	185	182	177	121	146	133	120	87	65	86	11
Dégradation de la propriété	64	35	42	33	44	50	23	37	31	42	35	11
Infr. contre l'intégrité physique	48	37	37	32	33	40	34	38	37	39	45	8
Fraude	33	22	21	19	14	27	25	22	18	38	43	5
Infr. contre autres valeurs morales et sentiments	9	25	22	29	15	33	19	36	33	25	26	5
Infr. contre la sécurité publique	41	21	15	21	5	16	20	16	12	21	23	4
Drogues	17	21	20	16	4	25	13	22	10	24	20	3
Criminalité informatique		5	9	17	10	26	10	22	16	22	39	12
Environnement	19	6	19	28	4	41	7	13	8	20	19	1
Santé publique								1	130	18		
Armes et explosifs	5	27	13	12	18	22	3	13	3	4	18	1
Infr. contre la famille	13	10	12	11	7	4	7	8	14	6	13	1
Ivresse et alcool	4	17	15	11	5	4	7	4	5	5	1	
Infr. relative au statut juridique de l'enfant	5	4	7	8	9	2	3	13	11	7	5	
Infr. contre les moeurs	3	4	3	6	6	5	6	6	10	8	9	1
Infr. contre la foi publique	15	1	3	5	4	1	9	9	6	4	5	1
Protection de la jeunesse	18	5	3		2	3	7	4	4	8	6	3
Registre de population	9	5	6	8	9	5	7	6	4	2	1	1
Législation sur les étrangers	1	4	2	2	2	1	5	5	5	3	1	
Code pénal social		3		3	5	4	2	2	2	2	3	1
Infr. contre l'autorité publique	4	1	8	1	3		2	3		4		
Autres lois spéciales	4	1	1	3	8	3	1	2		1		
Protection de la personne	3	1	2	2	3	1	1	2			2	
Contravention Code pénal	15							1				
Infr. contre la liberté individuelle			2			1	1	1	1		1	
Travail	2	1			2				1	1		
Législation économique			1				1			1		
Pratiques commerciales					1			1	1			
Protection des revenus publics		1			1							
Exercice illégal de l'autorité publique			1									
Hormones et dopage		1										
Traite des êtres humains				1								
<b>Sous-total</b>	<b>520</b>	<b>443</b>	<b>446</b>	<b>445</b>	<b>335</b>	<b>460</b>	<b>346</b>	<b>407</b>	<b>449</b>	<b>370</b>	<b>401</b>	<b>69</b>
<b>Contravention règlement policier local</b>		18	24	17	18	107	73	39	72	27	59	6
<b>Sous-total</b>		<b>18</b>	<b>24</b>	<b>17</b>	<b>18</b>	<b>107</b>	<b>73</b>	<b>39</b>	<b>72</b>	<b>27</b>	<b>59</b>	<b>6</b>
<b>Total</b>	<b>520</b>	<b>461</b>	<b>470</b>	<b>462</b>	<b>353</b>	<b>567</b>	<b>419</b>	<b>446</b>	<b>521</b>	<b>397</b>	<b>460</b>	<b>75</b>

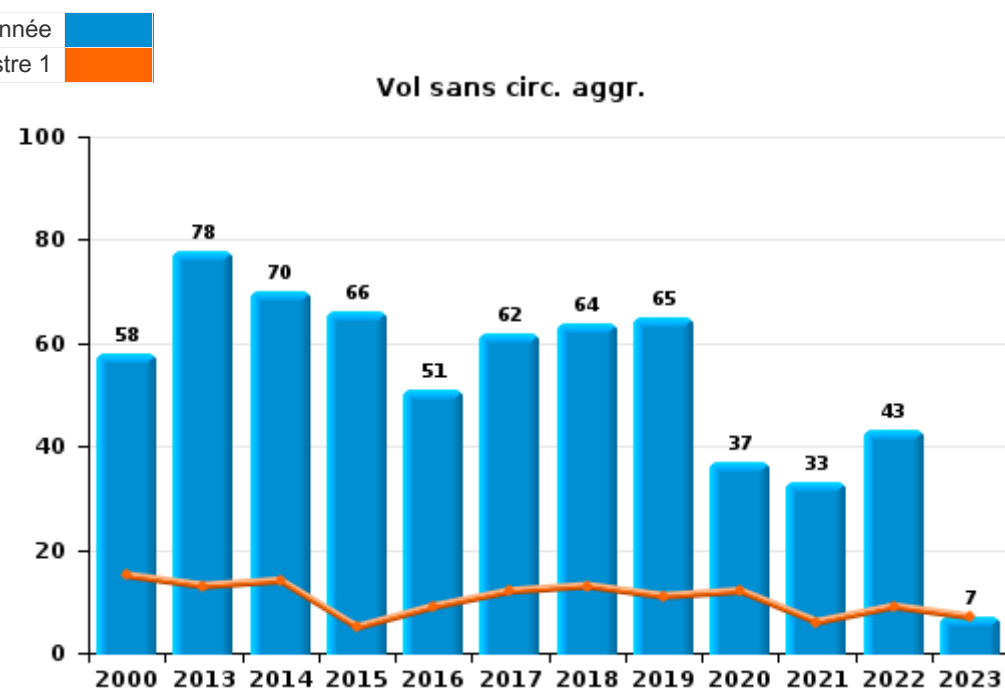
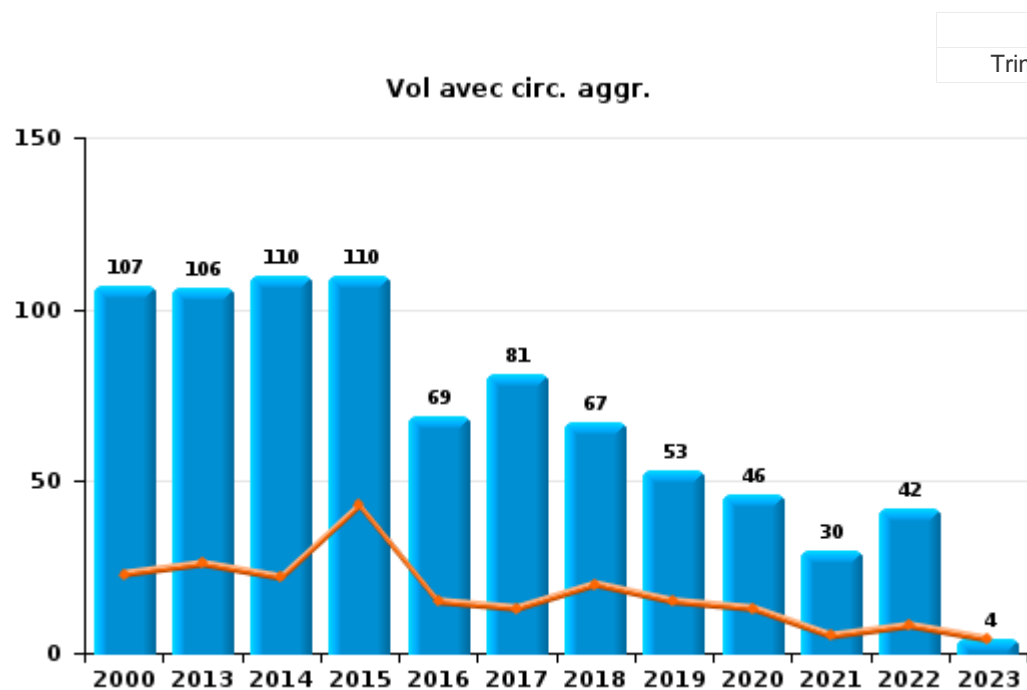
FPF/DGR/DRI/BIPOL - Statistiques policières de criminalité (date de clôture: 22/09/2023)  
 Les données pour les années 2001 jusqu'à 2012 ne sont plus publiées mais restent disponibles sur demande auprès du service BIPOL.  
 Les données pour 2023 ne concernent que le 1er trimestre.



I.1. Catégorie des infractions : Vol et extorsion (top 5 des infractions au niveau national 2022)

**Floreffe**

	2000	2013	2014	2015	2016	2017	2018	2019	2020	2021	2022	2023
<b>Vol avec circ. agr.</b>	107	106	110	110	69	81	67	53	46	30	42	4
<b>Vol sans circ. agr.</b>	58	78	70	66	51	62	64	65	37	33	43	7
<b>Vol non spécifié</b>	21	1	2			2						
<b>Extorsion</b>	2			1	1	1	2	2	4	2	1	
<b>Total</b>	<b>188</b>	<b>185</b>	<b>182</b>	<b>177</b>	<b>121</b>	<b>146</b>	<b>133</b>	<b>120</b>	<b>87</b>	<b>65</b>	<b>86</b>	<b>11</b>





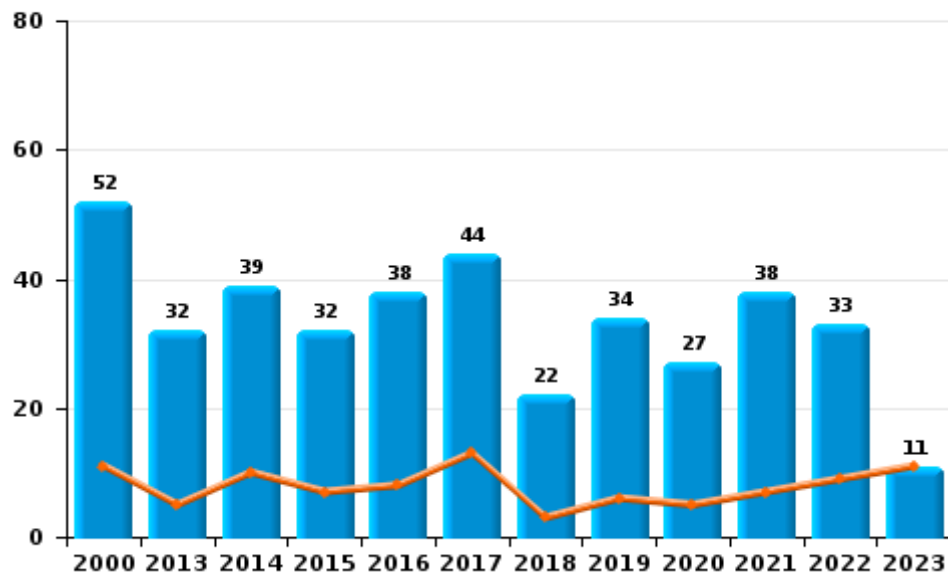
I.2. Catégorie des infractions : Dégradation de la propriété (top 5 des infractions au niveau national 2022)

Floreffe

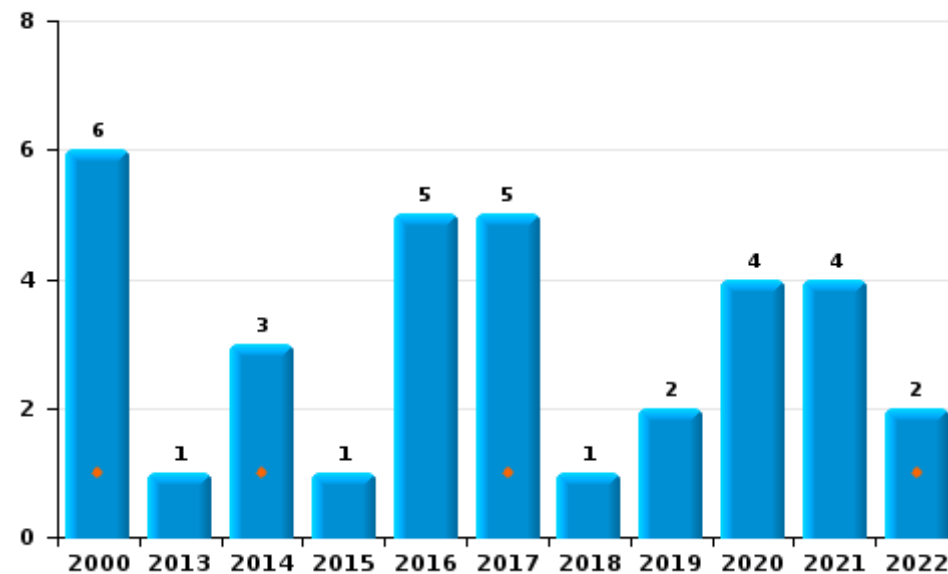
	2000	2013	2014	2015	2016	2017	2018	2019	2020	2021	2022	2023
Vandalisme	52	32	39	32	38	44	22	34	27	38	33	11
Incendie volontaire		1	2	1	5	3	1	1	2	3	1	
Incendie involontaire	6		1			2		1	2	1	1	
Destruction, dénaturation, dégradation	6	2			1	1		1				
<b>Total</b>	<b>64</b>	<b>35</b>	<b>42</b>	<b>33</b>	<b>44</b>	<b>50</b>	<b>23</b>	<b>37</b>	<b>31</b>	<b>42</b>	<b>35</b>	<b>11</b>



Vandalisme



Incendie

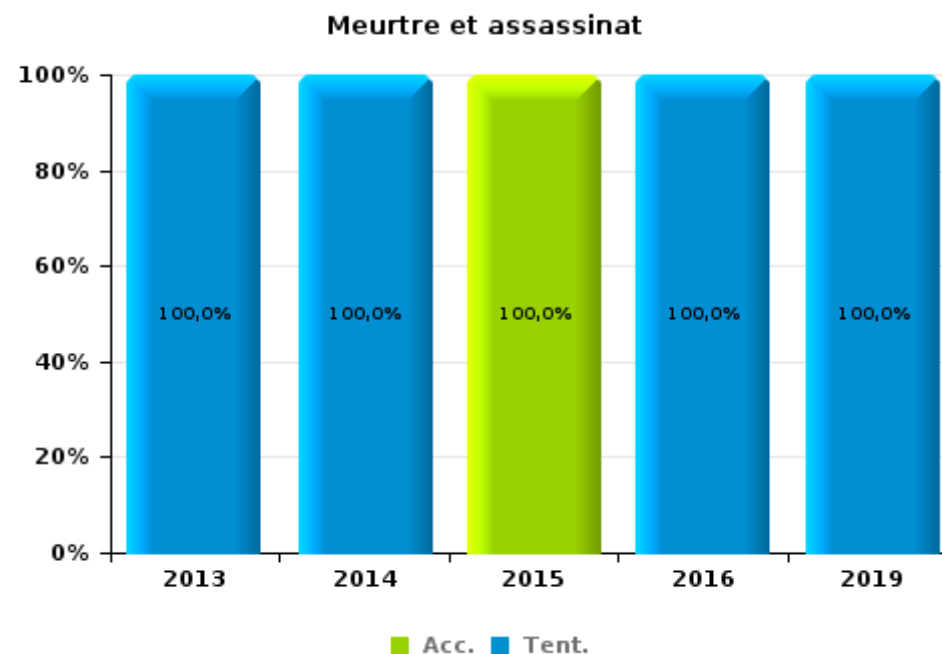
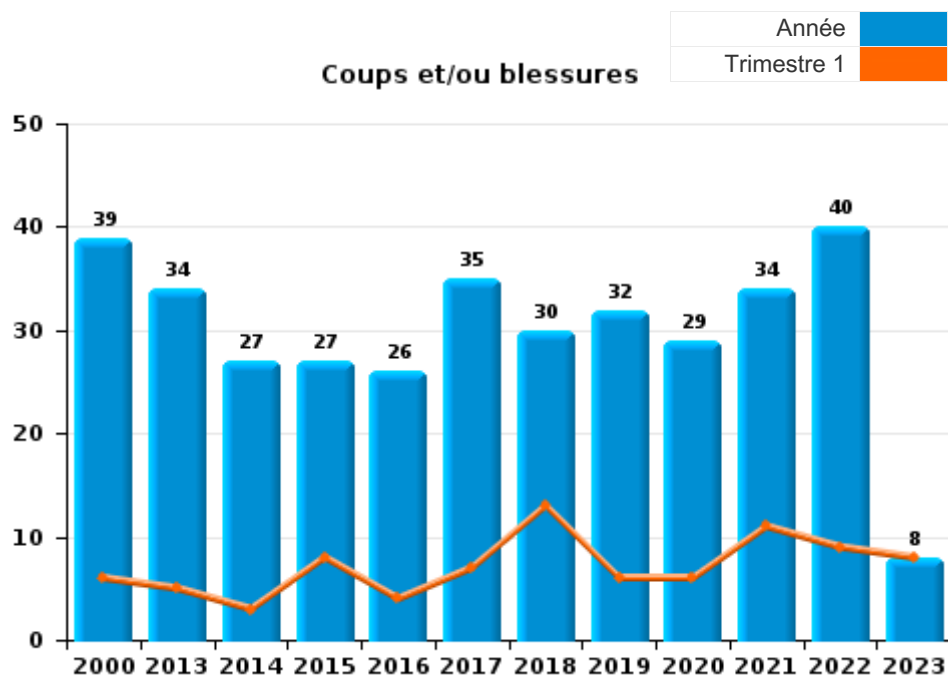




I.3. Catégorie des infractions : Infr. contre l'intégrité physique (top 5 des infractions au niveau national 2022)

Floreffe

	2000	2013	2014	2015	2016	2017	2018	2019	2020	2021	2022	2023
Coups et/ou blessures	39	34	27	27	26	35	30	32	29	34	40	8
Autres	9	2	8	4	6	5	4	5	8	5	5	
Meurtre et assassinat		1	2	1	1			1				
<b>Total</b>	<b>48</b>	<b>37</b>	<b>37</b>	<b>32</b>	<b>33</b>	<b>40</b>	<b>34</b>	<b>38</b>	<b>37</b>	<b>39</b>	<b>45</b>	<b>8</b>



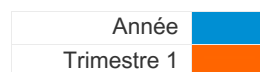
FPF/DGR/DRI/BIPOL - Statistiques policières de criminalité (date de clôture: 22/09/2023)  
 Les données pour les années 2001 jusqu'à 2012 ne sont plus publiées mais restent disponibles sur demande auprès du service BIPOL.  
 Les données pour 2023 ne concernent que le 1er trimestre.



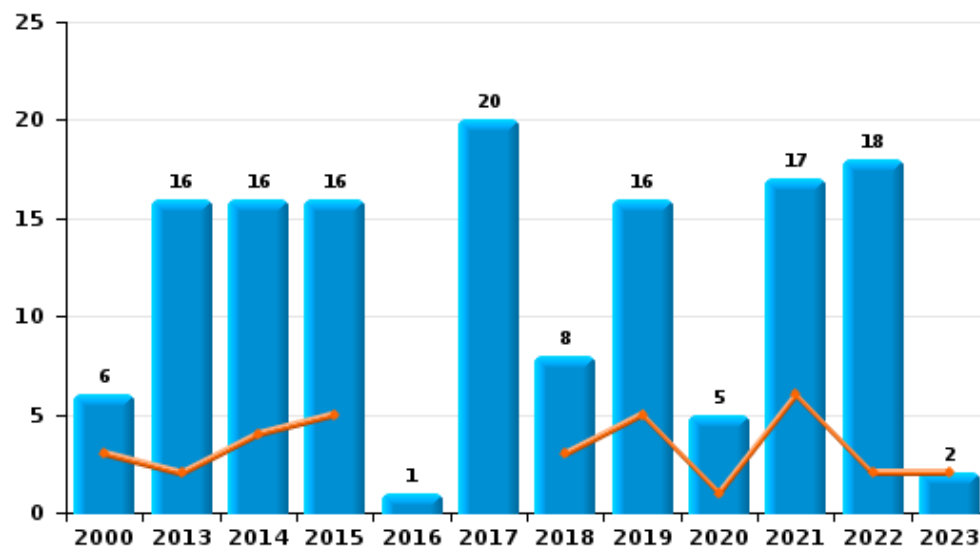
I.4. Catégorie des infractions : Drogues (top 5 des infractions au niveau national 2022)

Floreffe

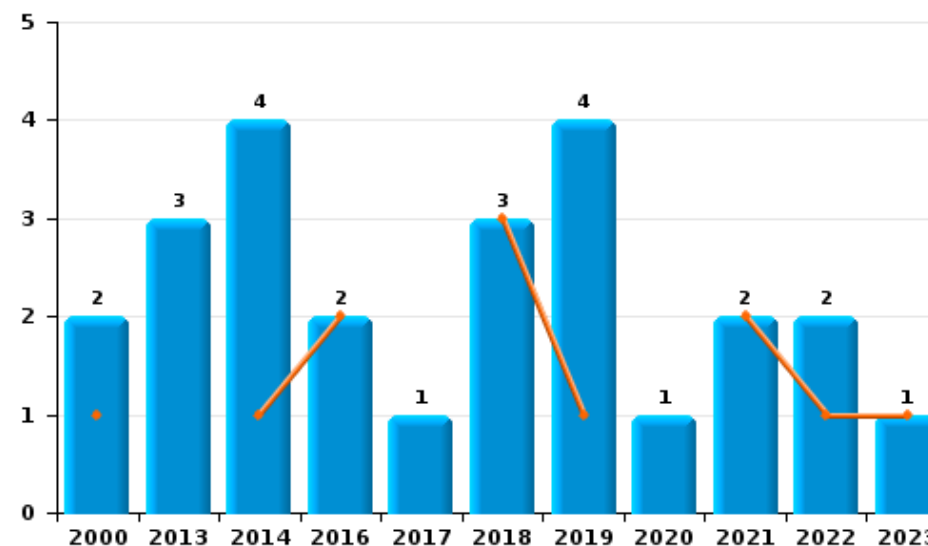
	2000	2013	2014	2015	2016	2017	2018	2019	2020	2021	2022	2023
Détention	6	16	16	16	1	20	8	16	5	17	18	2
Commerce	2	3	4		2	1	3	4	1	2	2	1
Usage	9	1			1				1			
Fabrication						2		1	3	4		
Autres						1	2	1		1		
Importation et exportation		1				1						
<b>Total</b>	<b>17</b>	<b>21</b>	<b>20</b>	<b>16</b>	<b>4</b>	<b>25</b>	<b>13</b>	<b>22</b>	<b>10</b>	<b>24</b>	<b>20</b>	<b>3</b>



Détention



Commerce



FPF/DGR/DR1/BIPOL - Statistiques policières de criminalité (date de clôture: 22/09/2023)  
 Les données pour les années 2001 jusqu'à 2012 ne sont plus publiées mais restent disponibles sur demande auprès du service BIPOL.  
 Les données pour 2023 ne concernent que le 1er trimestre.





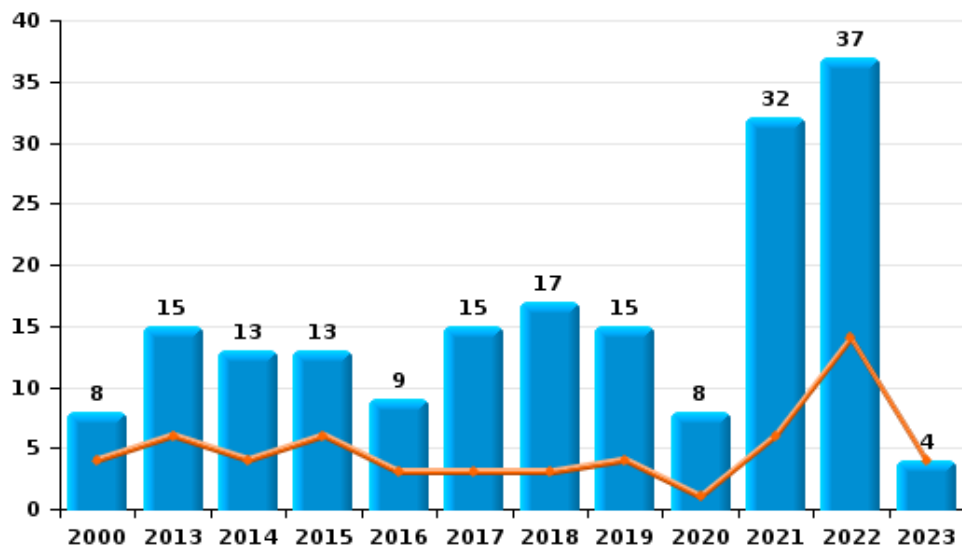
I.5. Catégorie des infractions : Fraude (top 5 des infractions au niveau national 2022)

Floreffe

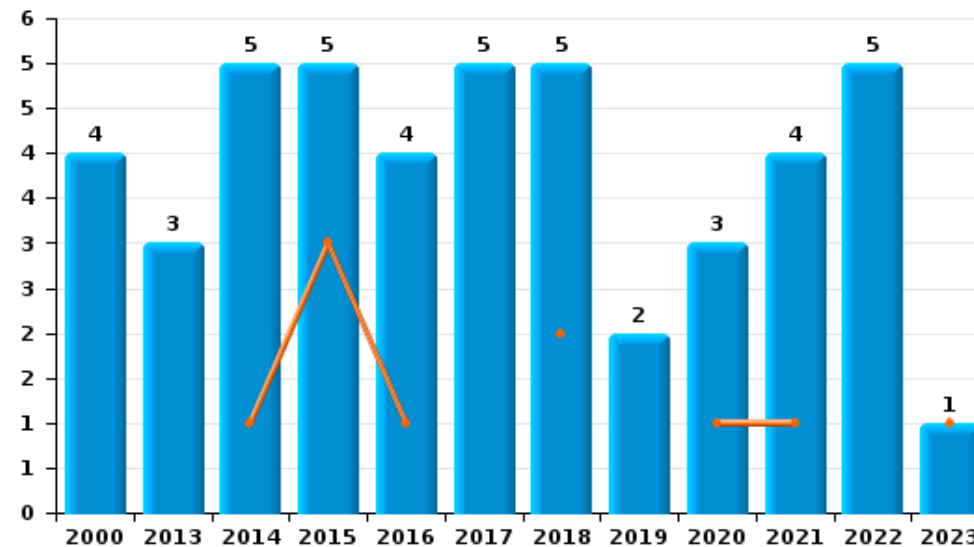
	2000	2013	2014	2015	2016	2017	2018	2019	2020	2021	2022	2023
Escroquerie	8	15	13	13	9	15	17	15	8	32	37	4
Abus de confiance et infr. apparentées	4	3	5	5	4	5	5	2	3	4	5	1
Détournement et destruction frauduleuse	12	2	2		1	4	1	1	3	1		
Fraudes: Autres	5	1				1		2		1	1	
Recel	1	1	1			2	1		4			
Grivèlerie	3							1				
Infr. liées à l'insolvabilité				1			1	1				
<b>Total</b>	<b>33</b>	<b>22</b>	<b>21</b>	<b>19</b>	<b>14</b>	<b>27</b>	<b>25</b>	<b>22</b>	<b>18</b>	<b>38</b>	<b>43</b>	<b>5</b>



Escroquerie



Abus de confiance et infr. apparentées



FPF/DGR/DRI/BIPOL - Statistiques policières de criminalité (date de clôture: 22/09/2023)

Les données pour les années 2001 jusqu'à 2012 ne sont plus publiées mais restent disponibles sur demande auprès du service BIPOL.  
Les données pour 2023 ne concernent que le 1er trimestre.

# ***STATISTIQUES POLICIERES DE CRIMINALITE***

---

***LIEU DE PERPETRATION: COMMUNE***

**Floreffe**

***PARTIE II : FIGURES CRIMINELLES / PHENOMENES***



**Floreffe**

**FC Vol moyen de transport**

	2000	2013	2014	2015	2016	2017	2018	2019	2020	2021	2022	2023
Vol de voiture	14	12	10	12	6	6	5	5	3	2	8	
Vol de moto	1	2									1	
Carjacking	1						1		1			
Homejacking	1											
Vol dans les garages		4	2	1	2	1	2	2	1		2	
Vol de vélomoteur	7	5		1		2	1	1		1	1	
Vol de vélo	8	1	2	2	4	3	3	3	4	2	6	

**FC Cambriolage**

	2000	2013	2014	2015	2016	2017	2018	2019	2020	2021	2022	2023
Cambriolage dans habitation	54	70	75	73	32	50	36	29	20	14	22	2
Cambriolage ds entreprise ou commerce	18	8	8	5	3	10	5	5	4	2	5	
Cambriolage ds service public ou bâtiment administ	4	4	2	3	4	4	1	3	4	3		
Vol au bélier						2						
Cambriolage dans bâtiment (total)	75	81	85	81	38	64	42	37	28	19	27	2



**FC Vol autre**

	2000	2013	2014	2015	2016	2017	2018	2019	2020	2021	2022	2023
Vol à main armée	2		1	2			4	1	3	1	1	
Vol avec violence sans arme	7	4	2	3	5	4	3	4	4	1	5	
Vol dans ou sur un véhicule	14	19	16	31	20	11	21	17	8	10	10	2
Vol d'armes et explosifs	2	2	1	3	2	2			1		2	
Vol à l'arraché			1	1				1	1		2	
Vol à la tire	2	6	7	2	1	2	10	6	2	1	2	
Vol à l'étalage	1	3	3	2	2	3	1	3	2	3	3	
Vol par ruse	3		2	1	3	2	2	1			1	
Vol de métaux	2	7	3	2	1	2	1	2	2			
Vol sur les chantiers	4	5	9	6	1	1	5	1	6	1		1
Home-invasion									1			
Vol d'animaux		1	2						2	1	1	

**Criminalité ICT**

	2000	2013	2014	2015	2016	2017	2018	2019	2020	2021	2022	2023
Fraude de cartes de paiements		2	5	8	3	13	5	9	1	8	12	1
Phishing								2	2		5	
Ransomware						1			1	1		
Shouldersurfing							2					
Skimming				1			1	2				

**FC Autre**

	2000	2013	2014	2015	2016	2017	2018	2019	2020	2021	2022	2023
Violence contre les métiers d'intérêt général	1			1							1	
Graffiti	1	1	3	4	2	2	1		1	3	2	1
Dégradation de voiture	9	20	16	14	18	23	9	17	17	21	13	4
Rixe au couteau				1							1	



**PH Violence intrafamiliale (VIF)**

	2000	2013	2014	2015	2016	2017	2018	2019	2020	2021	2022	2023
VIF: physique, dans le couple	4	12	15	7	15	12	10	15	16	18	14	1
VIF: physique, envers des descendants	1	2			1	2	3	2		1	2	1
VIF: physique, envers d'autres membres	14		1	2	1	2	2	3	2	4	1	3
VIF: sexuelle, envers des descendants						2	1	2	1		2	
VIF: psychique, dans le couple	10	6	15	19	14	8	10	25	30	13	20	1
VIF: psychique, envers des descendants									1			
VIF: psychique, envers d'autres membres				1		2		1		1	1	
VIF: économique, dans le couple		1		1	2			2		1	1	
VIF: économique, envers d'autres membres	9	8	4	2	2	1		2		2		

**PH Hormones et dopage**

	2000	2013	2014	2015	2016	2017	2018	2019	2020	2021	2022	2023
Dopage humain		1										

**PH Drogues**

	2000	2013	2014	2015	2016	2017	2018	2019	2020	2021	2022	2023
Vente de cocaïne								1			1	1
Vente de drogues synthétiques			3					1			1	
Production de cannabis (culture)						1			1	2		
Vente de cannabis en grande quantité						1						
Vente-traffic d'héroïne											1	

**PH Trafic d'armes**

	2000	2013	2014	2015	2016	2017	2018	2019	2020	2021	2022	2023
Commerce et production d'arme à feu et mun.					1	1						
Commerce et production d'arme non à feu			1									



**PH Traite des êtres humains**

	2000	2013	2014	2015	2016	2017	2018	2019	2020	2021	2022	2023
TEH - exploitation économique				1								
TEH - exploitation sexuelle				1			1					

**PH Violence dans l'espace public**

	2000	2013	2014	2015	2016	2017	2018	2019	2020	2021	2022	2023
Violence physique (transport public)		1				1	1				1	
Violence physique (voie publique)	10	13	10	6	6	13	8	3	7	10	13	2
Violence physique (autre endroit public)	1		2			2	1					
Violence physique (endroit accessible au public)	3	6	3	4	4	1	3		2		5	2
Violence sexuelle (transport public)			1	1								1
Violence sexuelle (voie publique)		1	1	2	1		1		1	2	2	
Violence sexuelle (autre endroit public)										1		
Violence psychique (transport public)		1	1									
Violence psychique (voie publique)	8	13	5	11	4	10	7	6	9	7	9	1
Violence psychique (autre endroit public)	1	1	1	1		1		3		1		
Violence psychique (endroit accessible au public)	7	1	4	1	2	2	6	2	4	2	2	
Vol à main armée (transport public)				1								
Vol à main armée (voie publique)							1		1			
Vol à main armée (endroit accessible au public)	1			1			2	1	1		1	
Vol avec violence sans arme (transport public)		1	1			1						
Vol avec violence sans arme (voie publique)	4	3	1		2		1	2	3		1	
Vol avec violence sans arme (endr. acces. au pub.)	1				2	2	1		1			

**PH Autre**

	2000	2013	2014	2015	2016	2017	2018	2019	2020	2021	2022	2023
Cyberharcèlement	1	3	1	4	2	5	2	5	5	5	3	
Fraude à l'identité	2			1	1		2	3	5	4	3	1

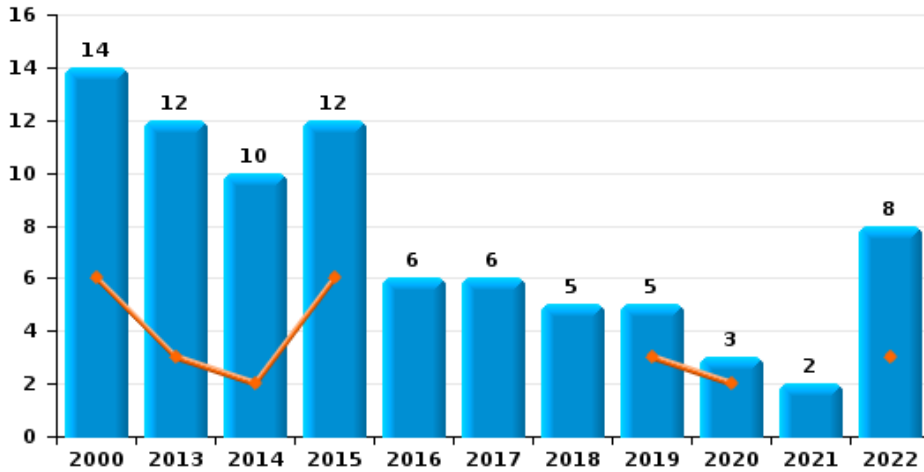




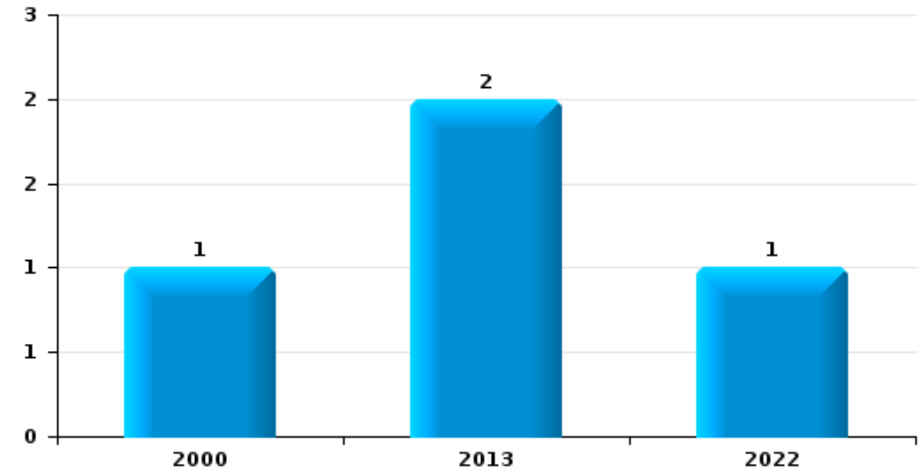
**Floreffe**

Année	<span style="color: blue;">■</span>
Trimestre 1	<span style="color: orange;">■</span>

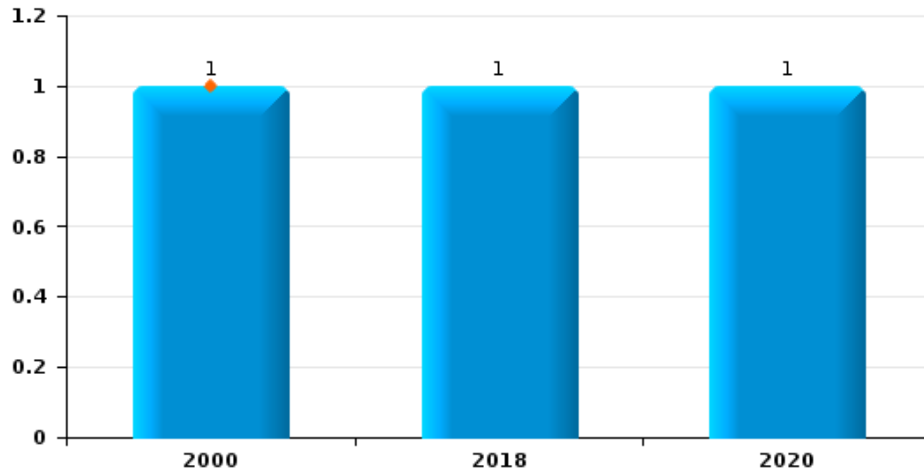
**Vol de voiture**



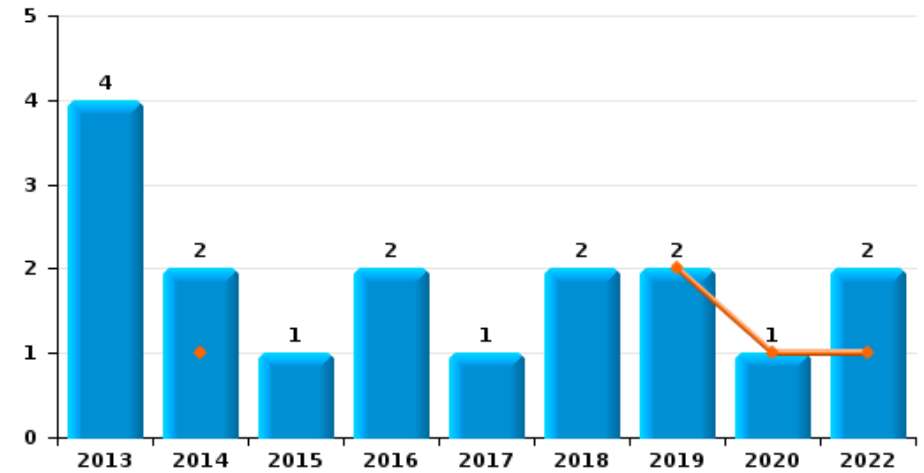
**Vol de moto**



**Carjacking**



**Vol dans les garages**



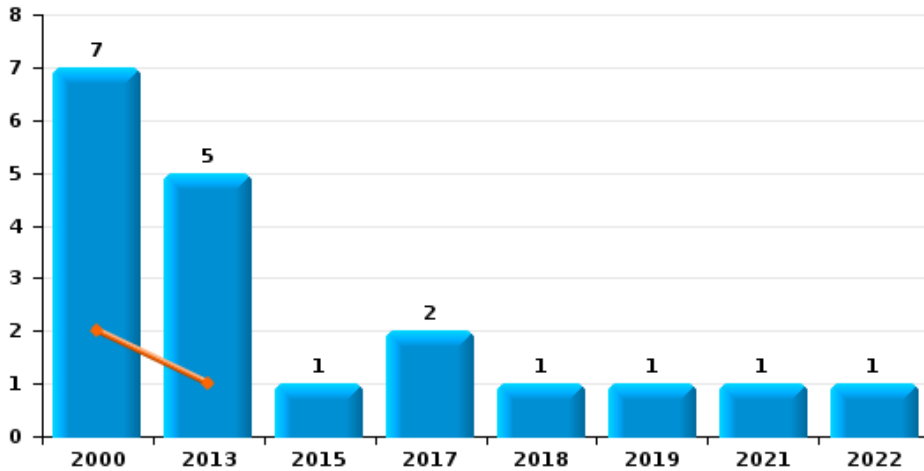




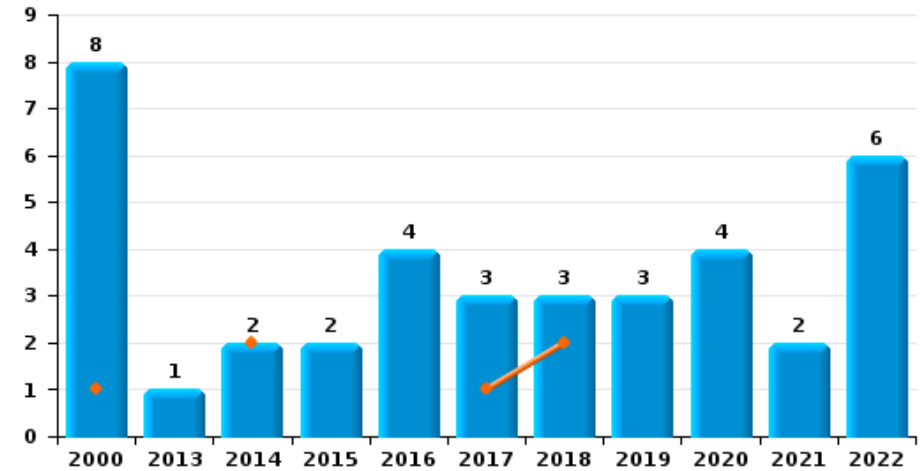
**Floreffe**

Année	<span style="color: blue;">■</span>
Trimestre 1	<span style="color: orange;">■</span>

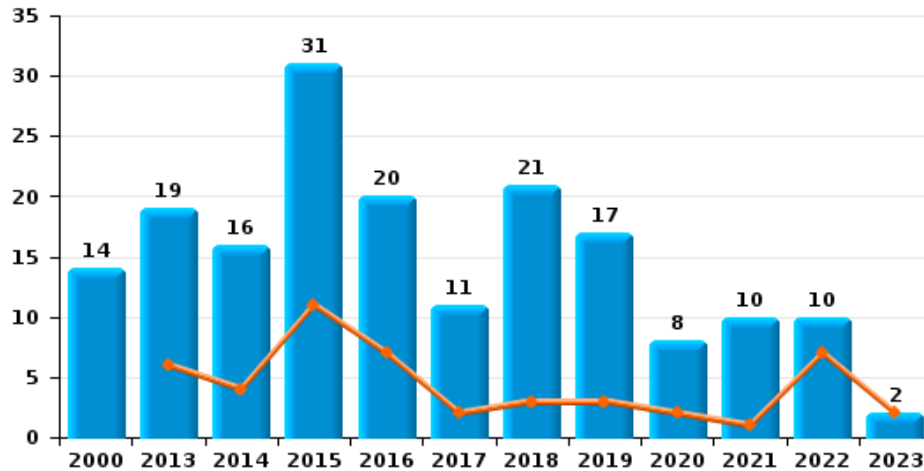
**Vol de vélomoteur**



**Vol de vélo**



**Vol dans ou sur un véhicule**

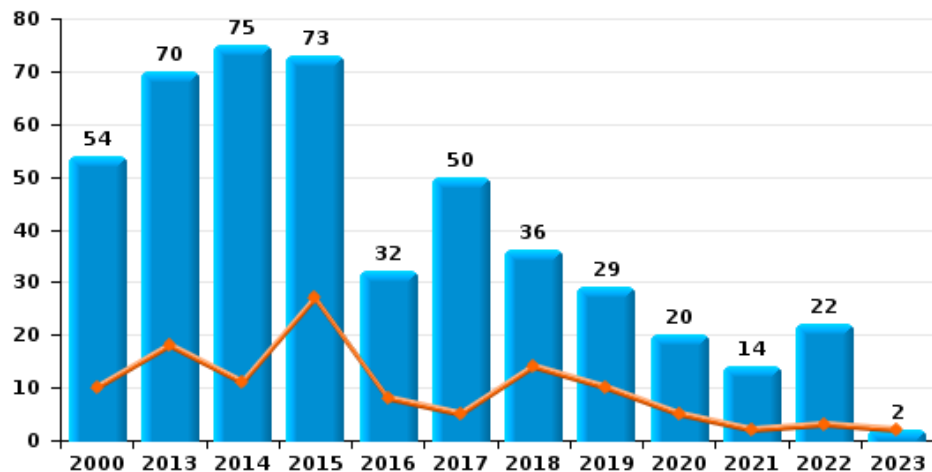




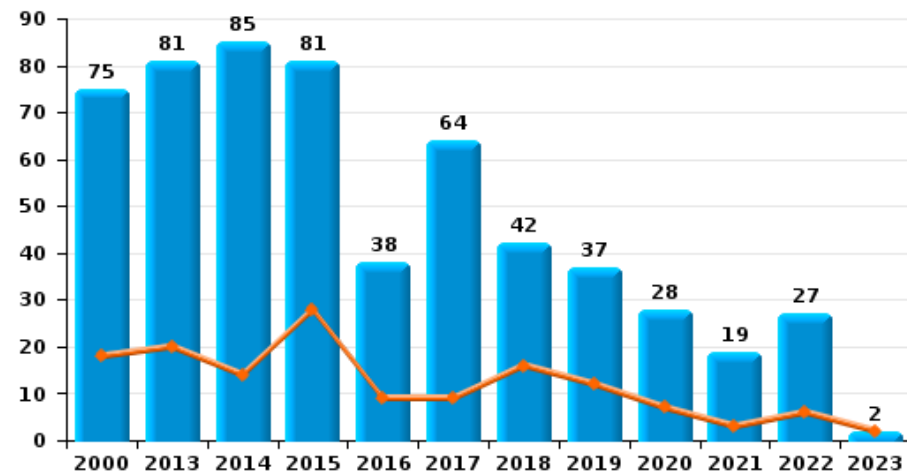
**Floreffe**



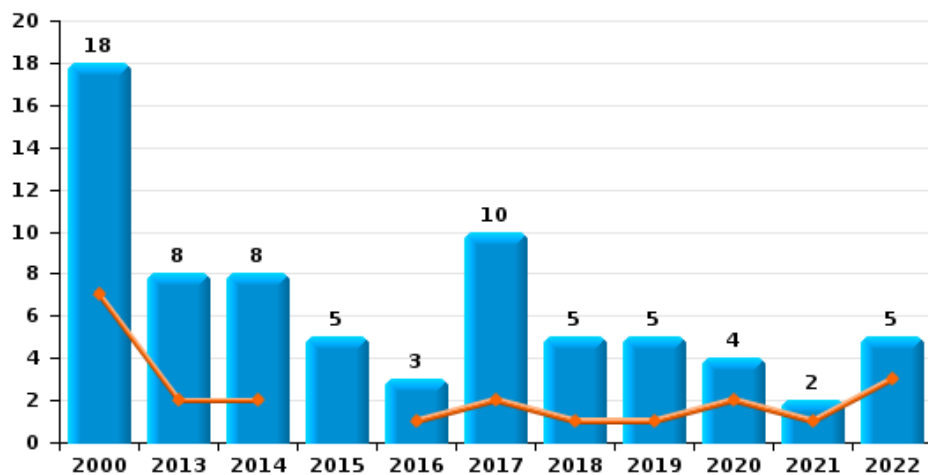
**Cambriolage dans habitation**



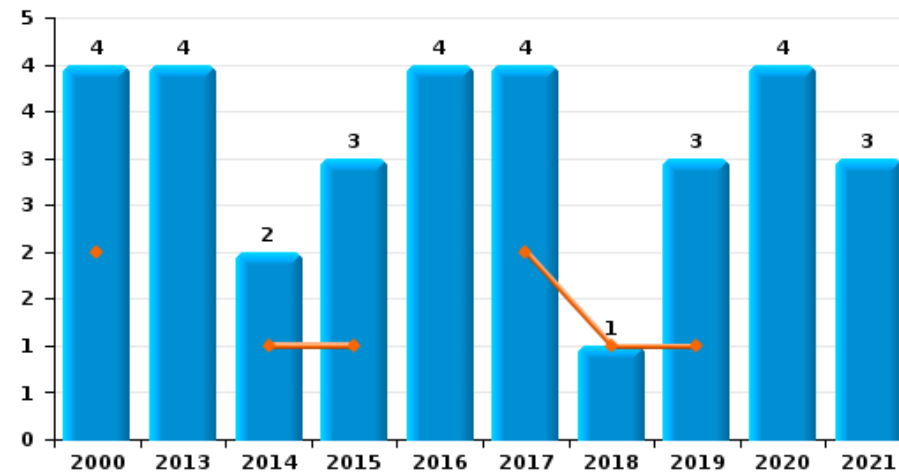
**Cambriolage dans bâtiment (total)**



**Cambriolage ds entreprise ou commerce**



**Cambriolage ds service public ou bâtiment administratif**

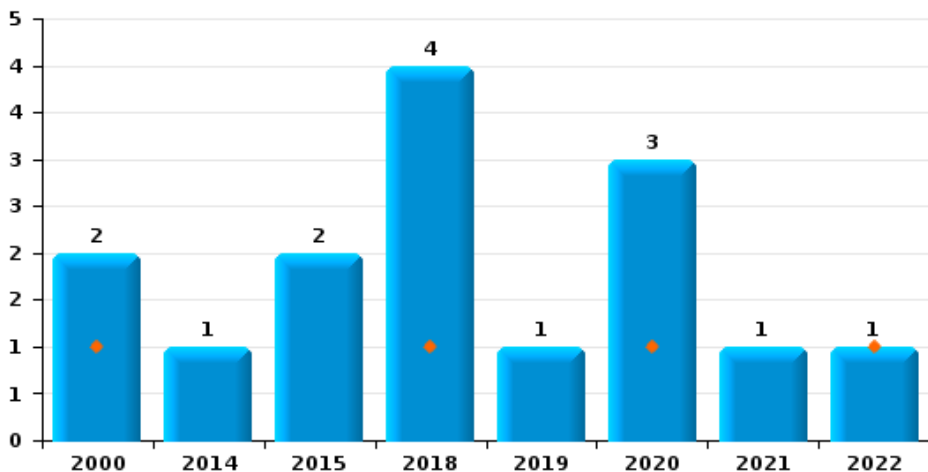




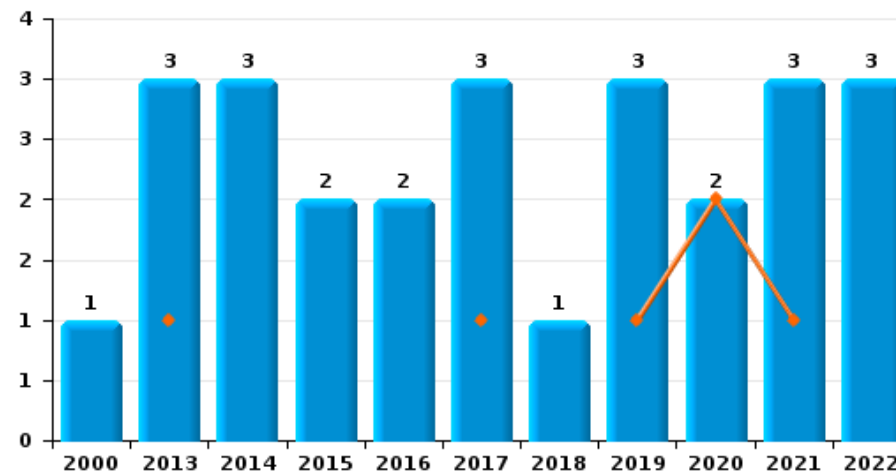
**Floreffe**



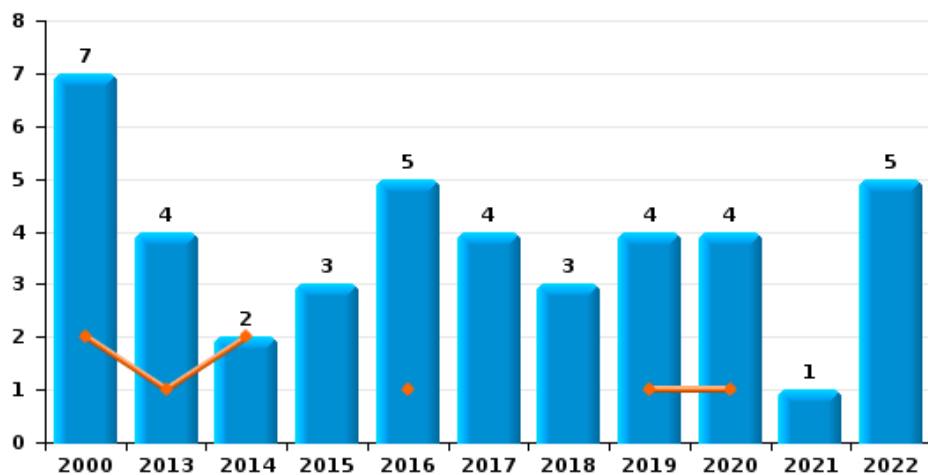
**Vol à main armée**



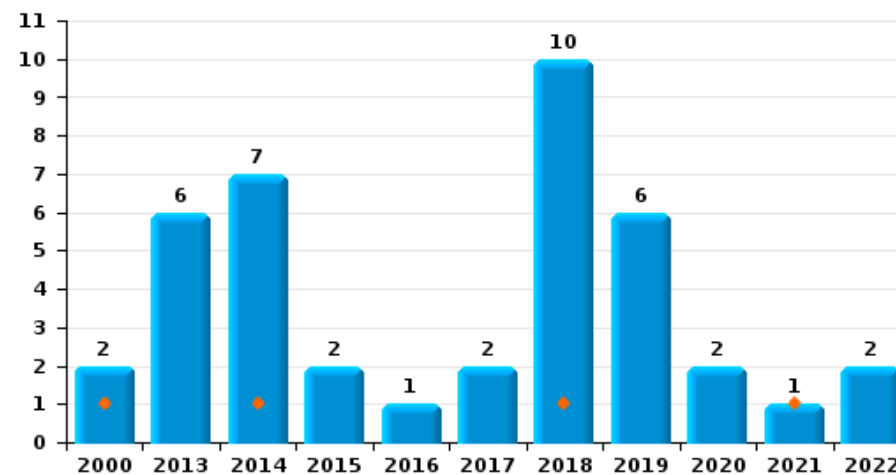
**Vol à l'étalage**



**Vol avec violence sans arme**



**Vol à la tire**

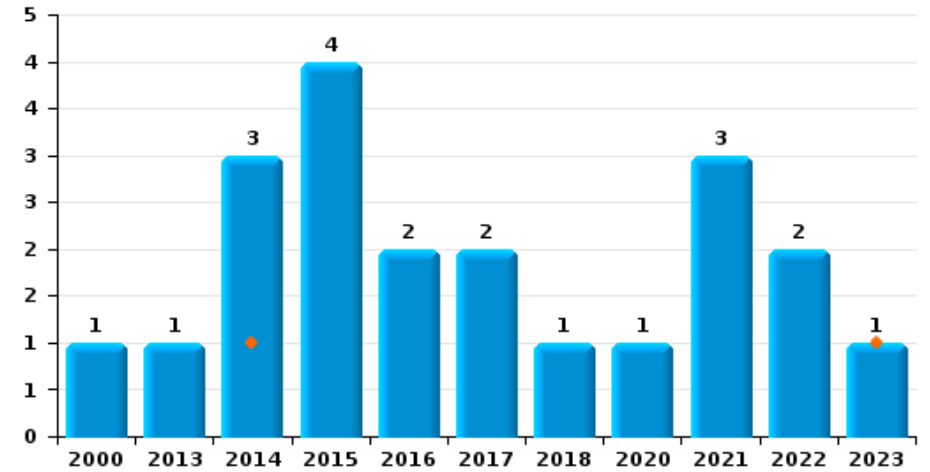




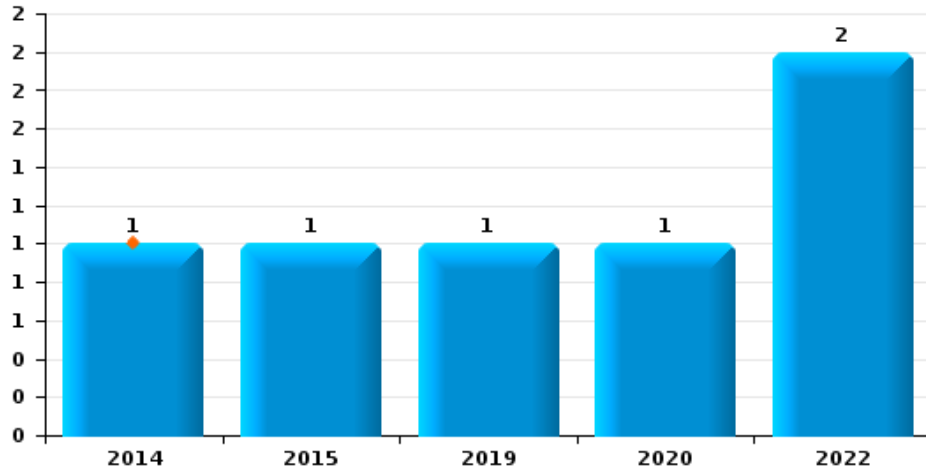
Floreffe

Année	<span style="color: blue;">■</span>
Trimestre 1	<span style="color: orange;">■</span>

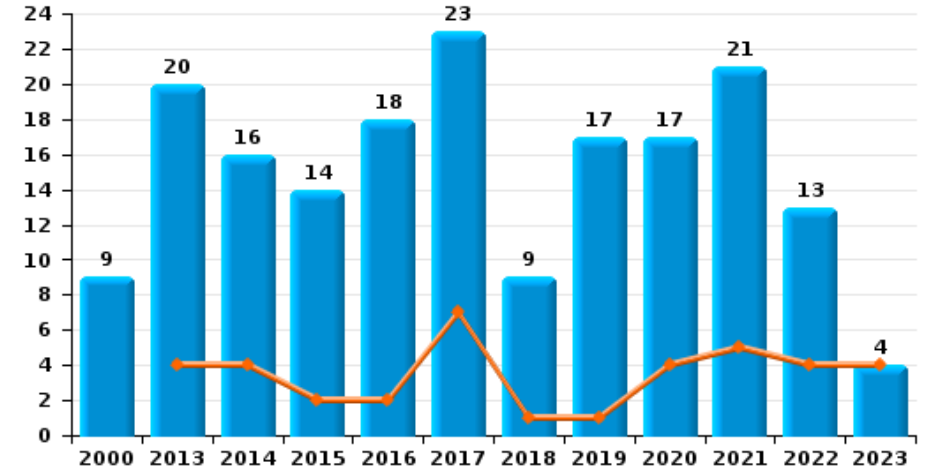
Graffiti



Vol à l'arraché



Dégradation de voiture





**Floreffe**

**FC Vol moyen de transport**

		2000	2013	2014	2015	2016	2017	2018	2019	2020	2021	2022	2023
Vol de voiture	Trim 1	6	3	2	6				3	2		3	
	Trim 2	2	2			1	2	2	2			3	
	Trim 3	2	3	2	3	3	4	1		1	1		
	Trim 4	4	4	6	3	2		2			1	2	
<b>Total</b>		<b>14</b>	<b>12</b>	<b>10</b>	<b>12</b>	<b>6</b>	<b>6</b>	<b>5</b>	<b>5</b>	<b>3</b>	<b>2</b>	<b>8</b>	
Vol de moto	Trim 2		1										
	Trim 3	1	1									1	
	<b>Total</b>	<b>1</b>	<b>2</b>									<b>1</b>	
Carjacking	Trim 1	1											
	Trim 2							1					
	Trim 3									1			
<b>Total</b>		<b>1</b>						<b>1</b>		<b>1</b>			
Homejacking	Trim 2	1											
<b>Total</b>		<b>1</b>											
Vol dans les garages	Trim 1			1					2	1		1	
	Trim 2							1				1	
	Trim 3		2			1	1						
	Trim 4		2	1	1	1		1					
<b>Total</b>			<b>4</b>	<b>2</b>	<b>1</b>	<b>2</b>	<b>1</b>	<b>2</b>	<b>2</b>	<b>1</b>		<b>2</b>	
Vol de vélomoteur	Trim 1	2	1										
	Trim 2		3										
	Trim 3	2					1	1	1		1		
	Trim 4	3	1		1		1					1	
<b>Total</b>		<b>7</b>	<b>5</b>		<b>1</b>		<b>2</b>	<b>1</b>	<b>1</b>		<b>1</b>	<b>1</b>	



FC Vol moyen de transport

		2000	2013	2014	2015	2016	2017	2018	2019	2020	2021	2022	2023
Vol de vélo	Trim 1	1		2			1	2					
	Trim 2	2				3	1	1		3		1	
	Trim 3	4	1		1	1	1		2		1	1	
	Trim 4	1			1				1	1	1	4	
<b>Total</b>		<b>8</b>	<b>1</b>	<b>2</b>	<b>2</b>	<b>4</b>	<b>3</b>	<b>3</b>	<b>3</b>	<b>4</b>	<b>2</b>	<b>6</b>	



FC Cambriolage

		2000	2013	2014	2015	2016	2017	2018	2019	2020	2021	2022	2023
Cambriolage dans habitation	Trim 1	10	18	11	27	8	5	14	10	5	2	3	2
	Trim 2	7	12	14	10	8	13	7	5	8	6	7	
	Trim 3	18	29	19	22	4	10	4	10	4	2	7	
	Trim 4	19	11	31	14	12	22	11	4	3	4	5	
	<b>Total</b>	<b>54</b>	<b>70</b>	<b>75</b>	<b>73</b>	<b>32</b>	<b>50</b>	<b>36</b>	<b>29</b>	<b>20</b>	<b>14</b>	<b>22</b>	<b>2</b>
Cambriolage ds entreprise ou commerce	Trim 1	7	2	2		1	2	1	1	2	1	3	
	Trim 2	4	2	2	2	1	4	1	1			2	
	Trim 3	3	2	2			2	1	3	2	1		
	Trim 4	4	2	2	3	1	2	2					
	<b>Total</b>	<b>18</b>	<b>8</b>	<b>8</b>	<b>5</b>	<b>3</b>	<b>10</b>	<b>5</b>	<b>5</b>	<b>4</b>	<b>2</b>	<b>5</b>	
Cambriolage ds service public ou bâtiment administ	Trim 1	2		1	1		2	1	1				
	Trim 2	1	3			1	1			2	2		
	Trim 3			1	1	1	1		2	1			
	Trim 4	1	1		1	2				1	1		
	<b>Total</b>	<b>4</b>	<b>4</b>	<b>2</b>	<b>3</b>	<b>4</b>	<b>4</b>	<b>1</b>	<b>3</b>	<b>4</b>	<b>3</b>		
Vol au bélier	Trim 1						2						
<b>Total</b>						<b>2</b>							
Cambriolage dans bâtiment (total)	Trim 1	18	20	14	28	9	9	16	12	7	3	6	2
	Trim 2	12	16	16	12	9	18	8	6	10	8	9	
	Trim 3	21	31	22	23	5	13	5	15	7	3	7	
	Trim 4	24	14	33	18	15	24	13	4	4	5	5	
	<b>Total</b>	<b>75</b>	<b>81</b>	<b>85</b>	<b>81</b>	<b>38</b>	<b>64</b>	<b>42</b>	<b>37</b>	<b>28</b>	<b>19</b>	<b>27</b>	<b>2</b>



FC Vol autre

		2000	2013	2014	2015	2016	2017	2018	2019	2020	2021	2022	2023
Vol à main armée	Trim 1	1						1		1		1	
	Trim 2	1			1				1	1			
	Trim 3							3		1	1		
	Trim 4			1	1								
<b>Total</b>		<b>2</b>		<b>1</b>	<b>2</b>			<b>4</b>	<b>1</b>	<b>3</b>	<b>1</b>	<b>1</b>	
Vol avec violence sans arme	Trim 1	2	1	2		1			1	1			
	Trim 2	2	2			1	3	2	1	2		1	
	Trim 3	2			2	3		1	2	1		2	
	Trim 4	1	1		1		1				1	2	
<b>Total</b>		<b>7</b>	<b>4</b>	<b>2</b>	<b>3</b>	<b>5</b>	<b>4</b>	<b>3</b>	<b>4</b>	<b>4</b>	<b>1</b>	<b>5</b>	
Vol dans ou sur un véhicule	Trim 1		6	4	11	7	2	3	3	2	1	7	2
	Trim 2	3	5	3	2	3	2	7	8	1	2		
	Trim 3	6	5	5	10	5	4	5	3	1	2	1	
	Trim 4	5	3	4	8	5	3	6	3	4	5	2	
<b>Total</b>		<b>14</b>	<b>19</b>	<b>16</b>	<b>31</b>	<b>20</b>	<b>11</b>	<b>21</b>	<b>17</b>	<b>8</b>	<b>10</b>	<b>10</b>	<b>2</b>
Vol d'armes et explosifs	Trim 1		2		1	2							
	Trim 2									1			
	Trim 3	1		1	1							1	
	Trim 4	1			1		2					1	
<b>Total</b>		<b>2</b>	<b>2</b>	<b>1</b>	<b>3</b>	<b>2</b>	<b>2</b>			<b>1</b>		<b>2</b>	
Vol à l'arraché	Trim 1			1									
	Trim 2								1	1			
	Trim 3				1							1	
	Trim 4											1	
<b>Total</b>				<b>1</b>	<b>1</b>				<b>1</b>	<b>1</b>		<b>2</b>	





FC Vol autre

		2000	2013	2014	2015	2016	2017	2018	2019	2020	2021	2022	2023
Vol à la tire	Trim 1	1		1				1			1		
	Trim 2			5				1	1				
	Trim 3		5	1	2	1	1	6	4			2	
	Trim 4	1	1				1	2	1	2			
	<b>Total</b>	<b>2</b>	<b>6</b>	<b>7</b>	<b>2</b>	<b>1</b>	<b>2</b>	<b>10</b>	<b>6</b>	<b>2</b>	<b>1</b>	<b>2</b>	
Vol à l'étalage	Trim 1		1				1		1	2	1		
	Trim 2		2	2	1	2	2		2				
	Trim 3				1						1	2	
	Trim 4	1		1				1			1	1	
	<b>Total</b>	<b>1</b>	<b>3</b>	<b>3</b>	<b>2</b>	<b>2</b>	<b>3</b>	<b>1</b>	<b>3</b>	<b>2</b>	<b>3</b>	<b>3</b>	
Vol par ruse	Trim 1	1											
	Trim 2			1	1	1	2	1	1				
	Trim 3	1		1		1							1
	Trim 4	1				1		1					
	<b>Total</b>	<b>3</b>		<b>2</b>	<b>1</b>	<b>3</b>	<b>2</b>	<b>2</b>	<b>1</b>				<b>1</b>
Vol de métaux	Trim 1		2										
	Trim 2	1	2	1	1	1			2				
	Trim 3	1	3										
	Trim 4			2	1		2	1		2			
	<b>Total</b>	<b>2</b>	<b>7</b>	<b>3</b>	<b>2</b>	<b>1</b>	<b>2</b>	<b>1</b>	<b>2</b>	<b>2</b>			
Vol sur les chantiers	Trim 1		1	1	2	1					1		1
	Trim 2	1	4	1	3		1	3	1	3			
	Trim 3							2		2			
	Trim 4	3		7	1					1			
	<b>Total</b>	<b>4</b>	<b>5</b>	<b>9</b>	<b>6</b>	<b>1</b>	<b>1</b>	<b>5</b>	<b>1</b>	<b>6</b>	<b>1</b>		<b>1</b>
Home-invasion	Trim 2									1			
	<b>Total</b>									<b>1</b>			



FC Vol autre

		2000	2013	2014	2015	2016	2017	2018	2019	2020	2021	2022	2023
Vol d'animaux	Trim 1											1	
	Trim 2		1										
	Trim 3			2						2			
	Trim 4										1		
<b>Total</b>			<b>1</b>	<b>2</b>						<b>2</b>	<b>1</b>	<b>1</b>	



Criminalité ICT

		2000	2013	2014	2015	2016	2017	2018	2019	2020	2021	2022	2023
Fraude de cartes de paiements	Trim 1		1	1		2	3	1	1			2	1
	Trim 2			1	4	1	4	1	4		1	3	
	Trim 3			2	3		2		2	1		1	
	Trim 4		1	1	1		4	3	2		7	6	
Total			2	5	8	3	13	5	9	1	8	12	1
Phishing	Trim 2								1			1	
	Trim 3											3	
	Trim 4								1	2		1	
	Total								2	2		5	
Ransomware	Trim 1										1		
	Trim 4						1			1			
	Total						1			1	1		
Shouldersurfing	Trim 4						2						
Total								2					
Skimming	Trim 1							1	1				
	Trim 2				1								
	Trim 4								1				
	Total				1			1	2				



FC Autre

		2000	2013	2014	2015	2016	2017	2018	2019	2020	2021	2022	2023
Violence contre les métiers d'intérêt général	Trim 1				1							1	
	Trim 4	1											
	<b>Total</b>	<b>1</b>			<b>1</b>							<b>1</b>	
Graffiti	Trim 1			1									1
	Trim 2	1	1		2	1	1			1	3	2	
	Trim 3			2	1		1						
	Trim 4				1	1		1					
<b>Total</b>	<b>1</b>	<b>1</b>	<b>3</b>	<b>4</b>	<b>2</b>	<b>2</b>	<b>1</b>			<b>1</b>	<b>3</b>	<b>2</b>	<b>1</b>
Dégradation de voiture	Trim 1		4	4	2	2	7	1	1	4	5	4	4
	Trim 2	1	6	3	3	2	6	3	2	3	5	4	
	Trim 3	4	2	4	4	6	4	2	8	2	6	1	
	Trim 4	4	8	5	5	8	6	3	6	8	5	4	
<b>Total</b>	<b>9</b>	<b>20</b>	<b>16</b>	<b>14</b>	<b>18</b>	<b>23</b>	<b>9</b>	<b>17</b>	<b>17</b>	<b>21</b>	<b>13</b>	<b>4</b>	
Rixe au couteau	Trim 1				1								
	Trim 4											1	
	<b>Total</b>				<b>1</b>							<b>1</b>	



PH Violence intrafamiliale (VIF)

		2000	2013	2014	2015	2016	2017	2018	2019	2020	2021	2022	2023
VIF: physique, dans le couple	Trim 1	1	2	2		3	4	4	4	4	5	4	1
	Trim 2		3	4		6	4	2	2	4	4	3	
	Trim 3	2	2	4	3	4	1	2	6	4	4	4	
	Trim 4	1	5	5	4	2	3	2	3	4	5	3	
	<b>Total</b>	<b>4</b>	<b>12</b>	<b>15</b>	<b>7</b>	<b>15</b>	<b>12</b>	<b>10</b>	<b>15</b>	<b>16</b>	<b>18</b>	<b>14</b>	<b>1</b>
VIF: physique, envers des descendants	Trim 1		1									1	1
	Trim 2					1	1						
	Trim 3	1	1				1	2				1	
	Trim 4							1	2		1		
	<b>Total</b>	<b>1</b>	<b>2</b>			<b>1</b>	<b>2</b>	<b>3</b>	<b>2</b>		<b>1</b>	<b>2</b>	<b>1</b>
VIF: physique, envers d'autres membres	Trim 1	4			1		1	1			1		3
	Trim 2	3				1			1	1	1		
	Trim 3	6									2		
	Trim 4	1		1	1		1	1	2	1		1	
	<b>Total</b>	<b>14</b>		<b>1</b>	<b>2</b>	<b>1</b>	<b>2</b>	<b>2</b>	<b>3</b>	<b>2</b>	<b>4</b>	<b>1</b>	<b>3</b>
VIF: sexuelle, envers des descendants	Trim 1							1					2
	Trim 3								1	1			
	Trim 4						2		1				
	<b>Total</b>						<b>2</b>	<b>1</b>	<b>2</b>	<b>1</b>		<b>2</b>	
VIF: psychique, dans le couple	Trim 1	5	1	5	3	4	2	1	10	10	4	10	1
	Trim 2	3	1	5	5	5	6		6	8	4	3	
	Trim 3	1	1	2	3	2		5	4	8	3	3	
	Trim 4	1	3	3	8	3		4	5	4	2	4	
	<b>Total</b>	<b>10</b>	<b>6</b>	<b>15</b>	<b>19</b>	<b>14</b>	<b>8</b>	<b>10</b>	<b>25</b>	<b>30</b>	<b>13</b>	<b>20</b>	<b>1</b>
VIF: psychique, envers des descendants	Trim 4									1			
<b>Total</b>										<b>1</b>			



PH Violence intrafamiliale (VIF)

		2000	2013	2014	2015	2016	2017	2018	2019	2020	2021	2022	2023
VIF: psychique, envers d'autres membres	Trim 1				1		1						
	Trim 2						1						
	Trim 3								1				
	Trim 4										1	1	
<b>Total</b>					<b>1</b>		<b>2</b>		<b>1</b>		<b>1</b>	<b>1</b>	
VIF: économique, dans le couple	Trim 1					2			1				
	Trim 3			1							1		
	Trim 4		1						1			1	
<b>Total</b>			<b>1</b>		<b>1</b>	<b>2</b>			<b>2</b>		<b>1</b>	<b>1</b>	
VIF: économique, envers d'autres membres	Trim 1	1	3	1		1							
	Trim 2		3	2	2		1		1				
	Trim 3	4	2								1		
	Trim 4	4		1		1			1		1		
<b>Total</b>		<b>9</b>	<b>8</b>	<b>4</b>	<b>2</b>	<b>2</b>	<b>1</b>		<b>2</b>		<b>2</b>		



PH Hormones et dopage

		2000	2013	2014	2015	2016	2017	2018	2019	2020	2021	2022	2023
Dopage humain	Trim 1		1										
	Total		1										



PH Drogues

		2000	2013	2014	2015	2016	2017	2018	2019	2020	2021	2022	2023
Vente de cocaïne	Trim 1												1
	Trim 2								1				
	Trim 4											1	
	<b>Total</b>								<b>1</b>			<b>1</b>	<b>1</b>
Vente de drogues synthétiques	Trim 1			1									
	Trim 3			2					1				
	Trim 4											1	
	<b>Total</b>			<b>3</b>					<b>1</b>			<b>1</b>	
Production de cannabis (culture)	Trim 2										2		
	Trim 3						1			1			
	<b>Total</b>						<b>1</b>			<b>1</b>	<b>2</b>		
Vente de cannabis en grande quantité	Trim 4					1							
<b>Total</b>						<b>1</b>							
Vente-traffic d héroïne	Trim 4											1	
<b>Total</b>												<b>1</b>	





PH Trafic d'armes

		2000	2013	2014	2015	2016	2017	2018	2019	2020	2021	2022	2023
Commerce et production d'arme à feu et mun.	Trim 1					1							
	Trim 2						1						
	<b>Total</b>					<b>1</b>	<b>1</b>						
Commerce et production d'arme non à feu	Trim 3			1									
	<b>Total</b>			<b>1</b>									



PH Traite des êtres humains

		2000	2013	2014	2015	2016	2017	2018	2019	2020	2021	2022	2023
<b>TEH - exploitation économique</b>	<b>Trim 2</b>				1								
	<b>Total</b>				1								
<b>TEH - exploitation sexuelle</b>	<b>Trim 1</b>				1			1					
	<b>Total</b>				1			1					



PH Violence dans l'espace public

		2000	2013	2014	2015	2016	2017	2018	2019	2020	2021	2022	2023
Violence physique (transport public)	Trim 1		1				1	1				1	
	<b>Total</b>		<b>1</b>				<b>1</b>	<b>1</b>				<b>1</b>	
Violence physique (voie publique)	Trim 1	1	1	3	2	1	1	4		2	4	2	2
	Trim 2	6	5	4	2	2	4	1		1	2	5	
	Trim 3	3	4	1	2	1	5	2	2	2	3	3	
	Trim 4		3	2		2	3	1	1	2	1	3	
<b>Total</b>	<b>10</b>	<b>13</b>	<b>10</b>	<b>6</b>	<b>6</b>	<b>13</b>	<b>8</b>	<b>3</b>	<b>7</b>	<b>10</b>	<b>13</b>	<b>2</b>	
Violence physique (autre endroit public)	Trim 1							1					
	Trim 2						1						
	Trim 3	1					1						
	Trim 4			2									
<b>Total</b>	<b>1</b>		<b>2</b>			<b>2</b>	<b>1</b>						
Violence physique (endroit accessible au public)	Trim 1		1		1	1		2					2
	Trim 2	1	2	1		2		1				1	
	Trim 3		2	1	3	1	1					1	
	Trim 4	2	1	1						2		3	
<b>Total</b>	<b>3</b>	<b>6</b>	<b>3</b>	<b>4</b>	<b>4</b>	<b>1</b>	<b>3</b>		<b>2</b>		<b>5</b>	<b>2</b>	
Violence sexuelle (transport public)	Trim 1												1
	Trim 2			1	1								
<b>Total</b>			<b>1</b>	<b>1</b>									<b>1</b>
Violence sexuelle (voie publique)	Trim 1		1								2	2	
	Trim 2			1	1	1							
	Trim 3							1		1			
	Trim 4				1								
<b>Total</b>		<b>1</b>	<b>1</b>	<b>2</b>	<b>1</b>		<b>1</b>		<b>1</b>	<b>2</b>	<b>2</b>		
Violence sexuelle (autre endroit public)	Trim 4										1		
	<b>Total</b>										<b>1</b>		



PH Violence dans l'espace public

		2000	2013	2014	2015	2016	2017	2018	2019	2020	2021	2022	2023
Violence psychique (transport public)	Trim 4		1	1									
	<b>Total</b>		<b>1</b>	<b>1</b>									
Violence psychique (voie publique)	Trim 1	2	1	1	2	1	1	4		2	2	1	1
	Trim 2	1	5	1	2	2	3	2	2	2	2	3	
	Trim 3	5	4	3	4		2		3	4	2	4	
	Trim 4		3		3	1	4	1	1	1	1	1	
	<b>Total</b>	<b>8</b>	<b>13</b>	<b>5</b>	<b>11</b>	<b>4</b>	<b>10</b>	<b>7</b>	<b>6</b>	<b>9</b>	<b>7</b>	<b>9</b>	<b>1</b>
Violence psychique (autre endroit public)	Trim 1						1				1		
	Trim 2	1							2				
	Trim 3			1	1								
	Trim 4		1						1				
	<b>Total</b>	<b>1</b>	<b>1</b>	<b>1</b>	<b>1</b>		<b>1</b>		<b>3</b>		<b>1</b>		
Violence psychique (endroit accessible au public)	Trim 1	2	1				1	4	1		1		
	Trim 2	1					1	2	1	2			
	Trim 3	3		2		1				1	1		
	Trim 4	1		2	1	1				1		2	
	<b>Total</b>	<b>7</b>	<b>1</b>	<b>4</b>	<b>1</b>	<b>2</b>	<b>2</b>	<b>6</b>	<b>2</b>	<b>4</b>	<b>2</b>	<b>2</b>	
Vol à main armée (transport public)	Trim 2				1								
	<b>Total</b>			<b>1</b>									
Vol à main armée (voie publique)	Trim 1							1					
	Trim 3									1			
	<b>Total</b>							<b>1</b>		<b>1</b>			
Vol à main armée (endroit accessible au public)	Trim 1	1								1		1	
	Trim 2								1				
	Trim 3							2					
	Trim 4			1									
	<b>Total</b>	<b>1</b>			<b>1</b>			<b>2</b>	<b>1</b>	<b>1</b>		<b>1</b>	



PH Violence dans l'espace public

		2000	2013	2014	2015	2016	2017	2018	2019	2020	2021	2022	2023
Vol avec violence sans arme (transport public)	Trim 1			1									
	Trim 2						1						
	Trim 4		1										
	<b>Total</b>		<b>1</b>	<b>1</b>			<b>1</b>						
Vol avec violence sans arme (voie publique)	Trim 1	2	1	1						1			
	Trim 2	1	2			1		1	1	1			
	Trim 3	1				1			1	1		1	
	<b>Total</b>	<b>4</b>	<b>3</b>	<b>1</b>		<b>2</b>		<b>1</b>	<b>2</b>	<b>3</b>		<b>1</b>	
Vol avec violence sans arme (endr. acces. au pub.)	Trim 2	1					1			1			
	Trim 3					2		1					
	Trim 4						1						
	<b>Total</b>	<b>1</b>				<b>2</b>	<b>2</b>	<b>1</b>		<b>1</b>			



PH Autre

		2000	2013	2014	2015	2016	2017	2018	2019	2020	2021	2022	2023
Cyberharcèlement	Trim 1				1	1	1				2		
	Trim 2	1				1	2	1		2		1	
	Trim 3		3	1	2		1	1	2	1	1	1	
	Trim 4				1		1		3	2	2	1	
	<b>Total</b>	<b>1</b>	<b>3</b>	<b>1</b>	<b>4</b>	<b>2</b>	<b>5</b>	<b>2</b>	<b>5</b>	<b>5</b>	<b>5</b>	<b>3</b>	
Fraude à l'identité	Trim 1				1				2			1	1
	Trim 2							2	1		1		
	Trim 3	2				1				2	1		
	Trim 4									3	2	2	
	<b>Total</b>	<b>2</b>			<b>1</b>	<b>1</b>		<b>2</b>	<b>3</b>	<b>5</b>	<b>4</b>	<b>3</b>	<b>1</b>



**Floreffe**

**2022**

**FC Vol moyen de transport**

	Jan	Fév	Avr	Mai	Juin	Juil	Sep	Oct	Nov	Déc	Total
Vol de voiture	1	2	1	1	1					2	8
Vol de moto						1					1
Vol dans les garages		1		1							2
Vol de vélomoteur								1			1
Vol de vélo				1			1	1	3		6

**FC Cambriolage**

	Jan	Fév	Avr	Mai	Juin	Juil	Août	Sep	Oct	Nov	Total
Cambriolage dans habitation	1	2	4	1	2	2	2	3	2	3	22
Cambriolage ds entreprise ou commerce	2	1		2							5
Cambriolage dans bâtiment (total)	3	3	4	3	2	2	2	3	2	3	27

**FC Vol autre**

	Jan	Fév	Mar	Avr	Juin	Juil	Août	Sep	Oct	Nov	Déc	Total
Vol à main armée	1											1
Vol avec violence sans arme					1	1	1		2			5
Vol dans ou sur un véhicule	1	2	4			1			1		1	10
Vol d'armes et explosifs							1			1		2
Vol à l'arraché						1			1			2
Vol à la tire							2					2
Vol à l'étalage						1		1			1	3
Vol par ruse				1								1
Vol d'animaux			1									1



### Criminalité ICT

	Mar	Avr	Mai	Août	Sep	Oct	Déc	Total
Fraude de cartes de paiements	2	2	1		1	1	5	12
Phishing			1	1	2	1		5

### FC Autre

	Jan	Fév	Mar	Mai	Juin	Août	Oct	Nov	Total
Violence contre les métiers d'intérêt général	1								1
Graffiti				2					2
Dégradation de voiture		1	3	2	2	1	3	1	13
Rixe au couteau								1	1

### PH Violence intrafamiliale (VIF)

	Jan	Fév	Mar	Avr	Mai	Juin	Juil	Août	Sep	Oct	Nov	Déc	Total
VIF: physique, dans le couple	2	2			1	2	2	1	1		3		14
VIF: physique, envers des descendants	1								1				2
VIF: physique, envers d'autres membres											1		1
VIF: sexuelle, envers des descendants		2											2
VIF: psychique, dans le couple	3	1	6	1	2		2		1	2	1	1	20
VIF: psychique, envers d'autres membres											1		1
VIF: économique, dans le couple										1			1

### PH Drogues

	Nov	Total
Vente de cocaïne	1	1
Vente de drogues synthétiques	1	1
Vente-traffic d héroïne	1	1





### PH Violence dans l'espace public

	Jan	Fév	Avr	Mai	Juin	Juil	Août	Sep	Oct	Nov	Déc	Total
Violence physique (transport public)	1											1
Violence physique (voie publique)	2		1	2	2	1	1	1	2	1		13
Violence physique (endroit accessible au public)				1				1	1	1	1	5
Violence sexuelle (voie publique)	1	1										2
Violence psychique (voie publique)		1	1	2		3		1			1	9
Violence psychique (endroit accessible au public)									2			2
Vol à main armée (endroit accessible au public)	1											1
Vol avec violence sans arme (voie publique)						1						1

### PH Autre

	Fév	Juin	Sep	Oct	Nov	Déc	Total
Cyberharcèlement		1	1	1			3
Fraude à l'identité	1				1	1	3



2023

**FC Cambriolage**

	Jan	Mar	Total
Cambriolage dans habitation	1	1	2
Cambriolage dans bâtiment (total)	1	1	2

**FC Vol autre**

	Jan	Fév	Mar	Total
Vol dans ou sur un véhicule		1	1	2
Vol sur les chantiers	1			1

**Criminalité ICT**

	Jan	Total
Fraude de cartes de paiements	1	1

**FC Autre**

	Jan	Mar	Total
Graffiti	1		1
Dégradation de voiture	2	2	4

**PH Violence intrafamiliale (VIF)**

	Jan	Fév	Mar	Total
VIF: physique, dans le couple			1	1
VIF: physique, envers des descendants		1		1
VIF: physique, envers d'autres membres		2	1	3
VIF: psychique, dans le couple	1			1

**PH Drogues**

	Fév	Total
Vente de cocaïne	1	1

**PH Violence dans l'espace public**

	Fév	Mar	Total
Violence physique (voie publique)	1	1	2
Violence physique (endroit accessible au public)	2		2
Violence sexuelle (transport public)		1	1
Violence psychique (voie publique)		1	1

**PH Autre**

	Mar	Total
Fraude à l'identité	1	1

# ***STATISTIQUES POLICIERES DE CRIMINALITE***

---

***LIEU DE PERPETRATION: COMMUNE***

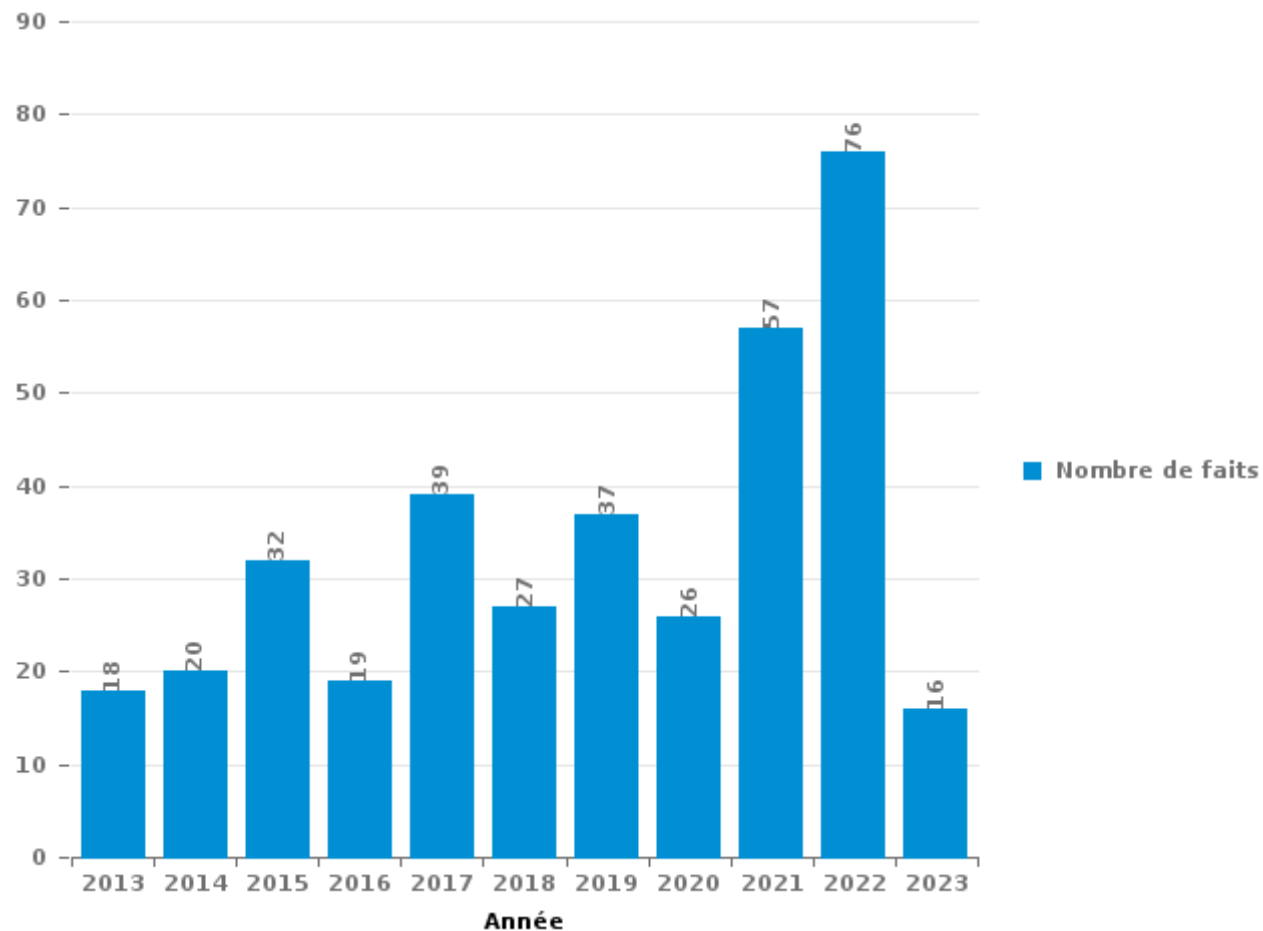
**Floreffe**

***PARTIE III : ICT***



**Floreffe**

Nombre total de délits avec un élément ICT/online, depuis 2013





Criminalité ICT/online au sens strict

Infractions (exhaustif)

	2013	2014	2015	2016	2017	2018	2019	2020	2021	2022	2023
Criminalité informatique: Faux en informatique:				1					1		
Criminalité informatique: Fraude informatique:	4	6	16	8	21	8	19	13	18	37	12
Criminalité informatique: Hacking:	1	2	1	1	2	1	2		1	1	
Criminalité informatique: Sabotage:		1			3	1	1	3	2	1	
Infr. contre autres valeurs morales et sentiments: Violation de communication par particulier:									1		
<b>Total:</b>	<b>5</b>	<b>9</b>	<b>17</b>	<b>10</b>	<b>26</b>	<b>10</b>	<b>22</b>	<b>16</b>	<b>23</b>	<b>39</b>	<b>12</b>

Figures criminelles (à considérer spécifiquement – ne pas additionner avec d'autres éléments – risque de double comptage!)

	2013	2014	2015	2016	2017	2018	2019	2020	2021	2022	2023
Fraude de cartes de paiements	2	5	8	3	13	5	9	1	8	12	1
Phishing							2	2		5	
Ransomware					1			1	1		
Shouldersurfing						2					
Skimming			1			1	2				



## Criminalité ICT/online au sens large

Infractions (uniquement si code-fait existe)

	2013	2014	2015	2016	2017	2018	2019	2020	2021	2022	2023
Fraude: Escroquerie: Fraude par internet	11	10	11	6	11	12	10	5	25	29	3
Infr. contre les mœurs: Voyeurisme: Diffusion enregistrement nudité ou intimité						1		1	2	1	
<b>Total:</b>	<b>11</b>	<b>10</b>	<b>11</b>	<b>6</b>	<b>11</b>	<b>13</b>	<b>10</b>	<b>6</b>	<b>27</b>	<b>30</b>	<b>3</b>

Figures criminelles (à considérer spécifiquement – ne pas additionner avec d'autres éléments – risque de double comptage!)

	2013	2014	2015	2016	2017	2018	2019	2020	2021	2022
Cyberharcèlement	3	1	4	2	5	2	5	5	5	3

# ***STATISTIQUES POLICIERES DE CRIMINALITE***

---

***LIEU DE PERPETRATION: COMMUNE***

**Floreffe**

***PARTIE IV : DESTINATION LIEU***





**Floreffe**

**Vol et extorsion**

	2000	2013	2014	2015	2016	2017	2018	2019	2020	2021	2022	2023
Habitation: maison	54	70	80	77	35	50	42	30	23	16	25	2
Voie publique	23	20	25	32	22	17	28	23	17	12	15	4
Habitation: allée	15	11	13	7	10	5	5	9	4	2	10	
Magasin	6	9	8	4	3	9	7	8	3	6	3	
Culture et loisirs	3	10	7	3	8	10	7	7	1	1	1	
Entreprise	10	5	7	6	3	6	7	3	3	2	4	1
Habitation: dépendances	4	6	3	4	3	2	4	7	8	5	3	2
Institution d'enseignement	17	6	2	1	2	3	1	3	4	3	1	
Parking	4	8	4	4	6	5	4	1	1	4	2	
Habitation: non précisée	4	5	2	2	4	4	4	4	4	4	5	
Chantier	4	5	9	6	1	1	4	1	4	1		1
Habitation: appartement	2	3	3	2	4	3	2	2	2	2	1	
Inconnue	8	2	3	3	2	2		3		1	2	
Terrain	5	4	3	2		1	4	2	2	1		
Autre	1	2	1	4	2	2	2	2	1	1	1	1
Horeca	2	3	1	1	1	4		3			1	
Infrastructure sportive	2	1	1	1	3	2	2	2		1		
Habitation: autre	6	1		2	1			1			3	
Habitation: garage	2	2	1	2		2	2		3			
Edifice religieux / lieu du culte	1	2	2		3	2	2					
Maison de repos		1	1	3			1	3	1		2	
Station de bus / métro et gare de chemin de fer	1	1		3		2	1		1		2	
Bâtiment administratif	2		2	1	1	2	1			1		
Station essence	1	1		1		3		2	1		1	
Moyen de transport: voiture		1		2	1	1		1		1	2	
Stade	5	1			1		1	1				
Banque / institution financière				2	1	4		1				
Service public	4	1		1			1	1				
Moyen de transport: camion			2	1	2				1			
Moyen de transport: autre		2							2	1		
Cimetière	1	1				2						
Médecin / dentiste / pharmacien	1		1		1	1						
Service					1	1			1		1	
Moyen de transport: train / tram / métro		1	1									
Emplacement de vélo											1	
Moyen de transport: autobus / autocar							1					
<b>Total</b>	<b>188</b>	<b>185</b>	<b>182</b>	<b>177</b>	<b>121</b>	<b>146</b>	<b>133</b>	<b>120</b>	<b>87</b>	<b>65</b>	<b>86</b>	<b>11</b>

FPF/DGR/DRI/BIPOL - Statistiques policières de criminalité (date de clôture: 22/09/2023)

Les données pour les années 2001 jusqu'à 2012 ne sont plus publiées mais restent disponibles sur demande auprès du service BIPOL.

Les données pour 2023 ne concernent que le 1er trimestre.



Floreffe

Dégradation de la propriété

	2000	2013	2014	2015	2016	2017	2018	2019	2020	2021	2022	2023
Voie publique	23	11	12	10	12	17	8	11	15	17	12	2
Habitation: résidence principale	11	6	6	8	3	7	4	9	6	4	9	
Parking	2	5	3	2	7	1	5	3	2	4	1	1
Habitation: allée	5	1	1	2	2	4		3	3	2	2	2
Entreprise	3	1	7	1	1	4	1		2		2	
Terrain	1	1	2	2	3	2		1	1	3	3	1
Habitation: jardin	3	1	3	1	4	1		1		2		1
Habitation: dépendances	2		4			2	1	1	1	1	2	1
Institution d'enseignement	2	3			1	1	1			1	2	
Horeca			1	2	2					1		1
Culture et loisirs				1	1	2				2		
Habitation: non précisée	2							2	1		1	
Infrastructure sportive			1	1				1		1		2
Magasin	1	1	1			2						
Service public	2	1			1			1				
Autre	1				1			1		1		
Edifice religieux / lieu du culte	2				1	1						
Inconnue		1			1	1		1				
Moyen de transport: voiture		1		1	1			1				
Station de bus / métro et gare de chemin de fer	1				2		1					
Bâtiment administratif			1	1						1		
Moyen de transport: autre							1	1		1		
Service						2	1					
Chantier		2										
Cimetière						2						
Habitation: résidence secondaire				1						1		
Stade	1				1							
Banque / institution financière	1											
Eaux intérieures et maritimes											1	
Habitation: garage						1						
Maison de repos	1											
<b>Total</b>	<b>64</b>	<b>35</b>	<b>42</b>	<b>33</b>	<b>44</b>	<b>50</b>	<b>23</b>	<b>37</b>	<b>31</b>	<b>42</b>	<b>35</b>	<b>11</b>

FPF/DGR/DRI/BIPOL - Statistiques policières de criminalité (date de clôture: 22/09/2023)  
 Les données pour les années 2001 jusqu'à 2012 ne sont plus publiées mais restent disponibles sur demande auprès du service BIPOL.  
 Les données pour 2023 ne concernent que le 1er trimestre.



**Floreffe**

**Infractions contre l'intégrité physique**

	2000	2013	2014	2015	2016	2017	2018	2019	2020	2021	2022	2023
Habitation	23	11	22	12	18	16	18	25	22	24	20	3
Voie publique	11	12	8	9	9	16	9	4	11	13	16	2
Parking	2	4	1		3		1		2		2	1
Institution d'enseignement	4	2		2	1		1	2	1	1	1	
Habitation: allée	1	3	1	3	1			1		1		
Inconnue	2	1	1	1		1	1	2			1	
Habitation: jardin	3							1	1		1	1
Terrain				1		4		1				
Horeca			1	1								2
Culture et loisirs				2	1							
Magasin		1		1								1
Autre			1					1				
Edifice religieux / lieu du culte	1	1										
Entreprise							1	1				
Infrastructure sportive						1						1
Moyen de transport: train / tram / métro		1				1						
Station de bus / métro et gare de chemin de fer							1					1
Bâtiment administratif	1											
Eaux intérieures et maritimes			1									
Maison de repos							1					
Médecin / dentiste / pharmacien			1									
Moyen de transport: autre						1						
Service							1					
Station essence		1										
<b>Total</b>	<b>48</b>	<b>37</b>	<b>37</b>	<b>32</b>	<b>33</b>	<b>40</b>	<b>34</b>	<b>38</b>	<b>37</b>	<b>39</b>	<b>45</b>	<b>8</b>

FPF/DGR/DR/BIPOL - Statistiques policières de criminalité (date de clôture: 22/09/2023)  
 Les données pour les années 2001 jusqu'à 2012 ne sont plus publiées mais restent disponibles sur demande auprès du service BIPOL.  
 Les données pour 2023 ne concernent que le 1er trimestre.



# ***STATISTIQUES POLICIERES DE CRIMINALITE***

---

***LIEU DE PERPETRATION: COMMUNE***

**Floreffe**

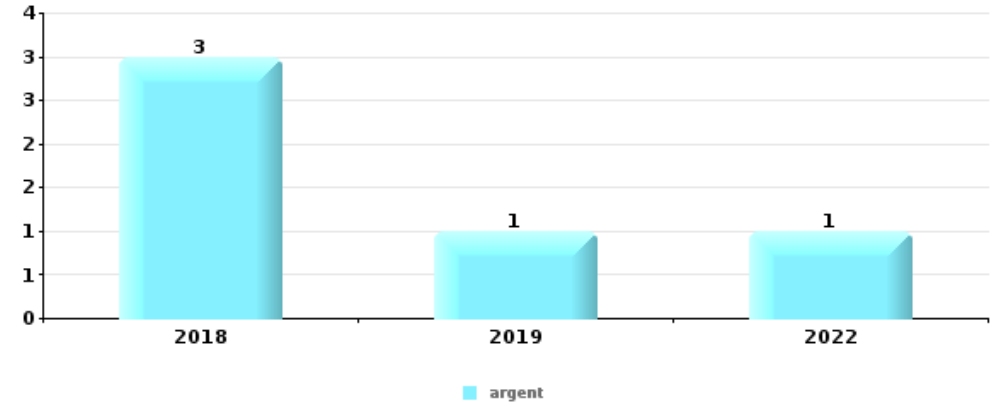
***PARTIE V : OBJETS ET MOYENS DE TRANSPORT***



**Floreffe**

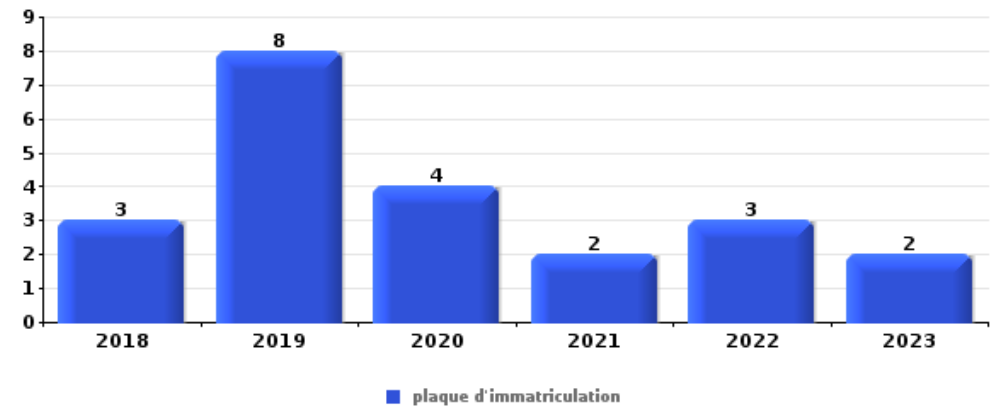
**Vol à main armée**

Top 5 Objets volés (sbd nombre de faits)		2018	2019	2020	2021	2022	2023
1	argent	3	1			1	
2	GSM et accessoires	1			1		
3	alimentation	1					
3	autre document officiel	1					
3	bijouterie / montre	1					
3	carte bancaire / carte de crédit	1					
3	multimédia	1					
3	tabac		1				
3	valise / sac	1					
3	vêtement	1					



**Vol dans ou sur un véhicule**

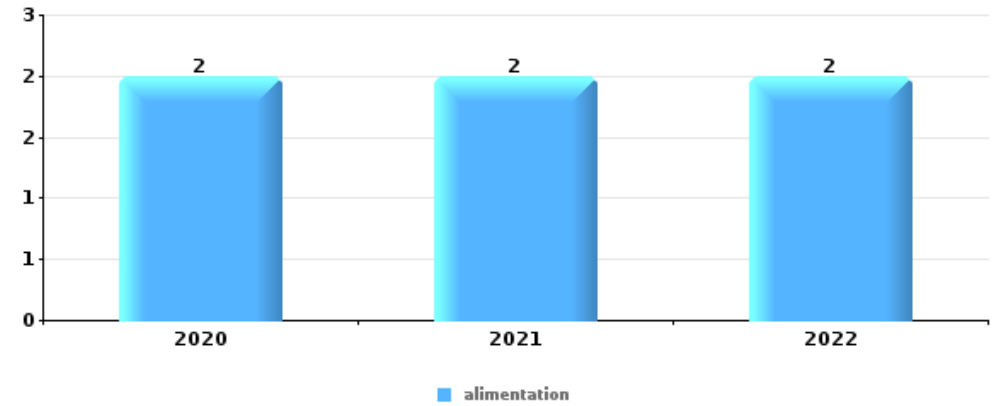
Top 5 Objets volés (sbd nombre de faits)		2018	2019	2020	2021	2022	2023
1	plaque d'immatriculation	3	8	4	2	3	2
2	carte d'identité / passeport	5			2	3	
3	permis de conduire	3		1	1	4	
4	carte bancaire / carte de crédit	1	1		2	3	
4	outillage	1	1	2	2	1	





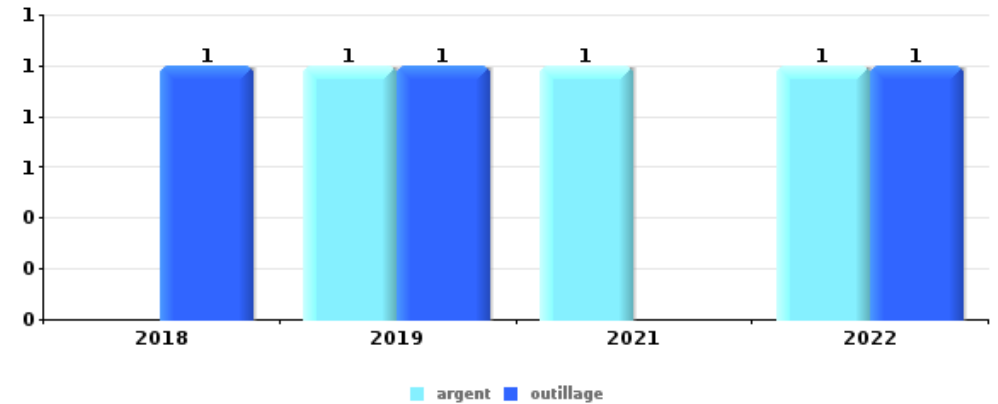
Vol à l'étalage

Top 5 Objets volés (sbd nombre de faits)		2018	2019	2020	2021	2022	2023
1	alimentation			2	2	2	
2	outillage	1	2				
3	vêtement				1		



Cambrilage ds entreprise ou commerce

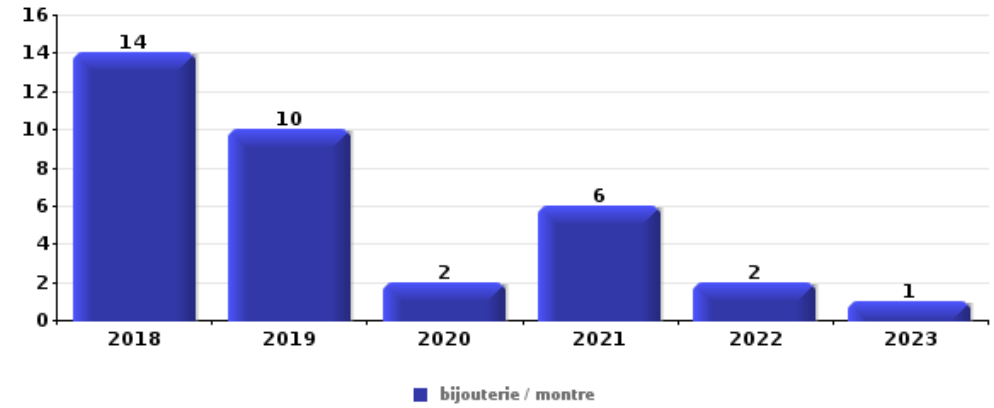
Top 5 Objets volés (sbd nombre de faits)		2018	2019	2020	2021	2022	2023
1	argent		1		1	1	
1	outillage	1	1			1	
3	alimentation	1					
3	document véhicule					1	
3	GSM et accessoires	1					
3	lunettes / verres de contact		1				
3	ordinateur et accessoires	1					
3	plaque d'immatriculation					1	
3	tabac		1				





**Cambrassage dans habitation**

Top 5 Objets volés (sbd nombre de faits)		2018	2019	2020	2021	2022	2023
1	bijouterie / montre	14	10	2	6	2	1
2	argent	12	9	3	3	4	
3	ordinateur et accessoires	8	7		2	2	
4	multimédia	7	3	2	2	3	1
5	parfum / produit de beauté	4	2	3		1	



*Remarque: en ce qui concerne les objets, aucun total n'est reproduit étant donné que plusieurs objets peuvent avoir été volés lors d'un même fait.*

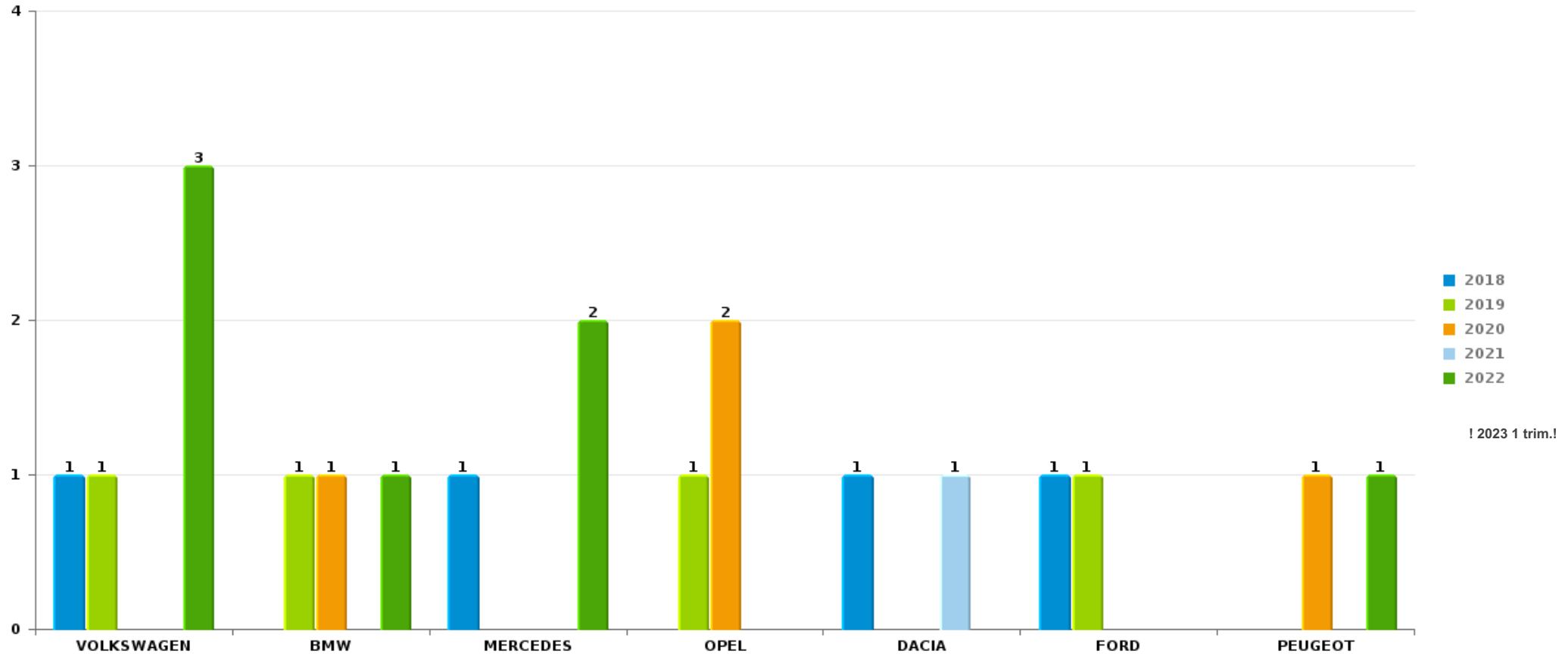




Floreffe

Vol de voiture

Nombre de voitures volées par marque (Top 5)



# ***STATISTIQUES POLICIERES DE CRIMINALITE***

---

***LIEU DE PERPETRATION: COMMUNE***

**Floreffe**

***PARTIE VI : SUSPECTS***



## Partie 1: Niveau FAITS (comptage du nombre de faits pour lesquels un certain type de suspect est impliqué)

### 1.1. Nombre d'infractions selon le sexe des suspects identifiés (par catégorie principale)

Étant donné que, tant un suspect identifié masculin qu'un suspect identifié féminin peuvent être impliqués lors d'un même fait, il est possible que la somme des colonnes «Hommes» et «Femmes» soit supérieure à la valeur de la colonne «Total...» (voir également la note méthodologique)

#### Floreffe

2023

Catégorie principale / Sexe	Nombre total de faits avec au moins 1 suspect	Hommes	%	Femmes	%
Infr. contre la sécurité publique	3	2	66,7%	1	33,3%
Infr. contre l'intégrité physique	3	3	100,0%		
Drogues	2	2	100,0%		
Armes et explosifs	1	1	100,0%		
Environnement	1			1	100,0%
Fraude	1	1	100,0%		
<b>Total</b>	<b>11</b>	<b>9</b>	<b>81,8%</b>	<b>2</b>	<b>18,2%</b>



## 1.2. Nombre d'infractions selon le sexe des suspects identifiés (par figure criminelle)

Étant donné que, tant un suspect identifié masculin qu'un suspect identifié féminin peuvent être impliqués lors d'un même fait, il est possible que la somme des colonnes «Hommes» et «Femmes» soit supérieure à la valeur de la colonne «Total...» (voir également la note méthodologique)

Floreffe

2023

### PH Violence intrafamiliale (VIF)

Figure criminelle / Sexe	Nombre total de faits avec au moins 1 suspect identifié	Hommes	%
VIF: physique, envers des descendants	1	1	100,0%
VIF: physique, envers d'autres membres	3	3	100,0%
<b>Total</b>	<b>PA</b>	<b>PA</b>	<b>PA</b>



### 1.3. Nombre d'infractions selon l'âge des suspects identifiés (par catégorie principale)

Étant donné que, tant un suspect identifié mineur qu'un suspect identifié majeur peuvent être impliqués lors d'un même fait, il est possible que la somme des colonnes «Mineur» et «Majeur» soit supérieure à la valeur de la colonne «Total...»  
(voir également la note méthodologique)

#### Floreffe

#### 2023

Catégorie principale / Âge	Nombre total de faits avec au moins 1 suspect identifié	Majeur	%
Infr. contre la sécurité publique	3	3	100,0%
Infr. contre l'intégrité physique	3	3	100,0%
Drogues	2	2	100,0%
Armes et explosifs	1	1	100,0%
Environnement	1	1	100,0%
Fraude	1	1	100,0%
<b>Total</b>	<b>11</b>	<b>11</b>	<b>100,0%</b>



### 1.4. Nombre d'infractions selon l'âge des suspects identifiés (par figure criminelle)

Étant donné que, tant un suspect identifié mineur qu'un suspect identifié majeur peuvent être impliqués lors d'un même fait, il est possible que la somme des colonnes «Mineur» et «Majeur» soit supérieure à la valeur de la colonne «Total...»  
(voir également la note méthodologique)

#### Floreffe

#### 2023

#### PH Violence intrafamiliale (VIF)

Figure criminelle / Âge	Nombre total de faits avec au moins 1 suspect identifié	Majeur	%
VIF: physique, envers des descendants	1	1	100,0%
VIF: physique, envers d'autres membres	3	3	100,0%
Total	PA	PA	PA



## Partie 2: Niveau SUSPECTS-FAIT (comptage du nombre de combinaisons suspect-fait)

### 2.1. Nombre de suspects-fait selon le sexe des suspects identifiés (TOP 5 des catégories principales)

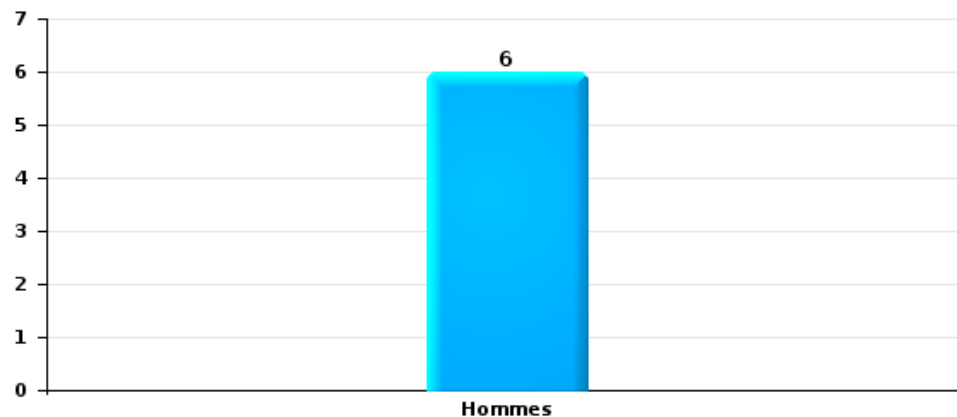
Lorsqu'un même suspect a commis plusieurs faits durant la période considérée, il est aussi comptabilisé plusieurs fois (voir également la note méthodologique)

#### Floreffe

2023

#### Infr. contre l'intégrité physique

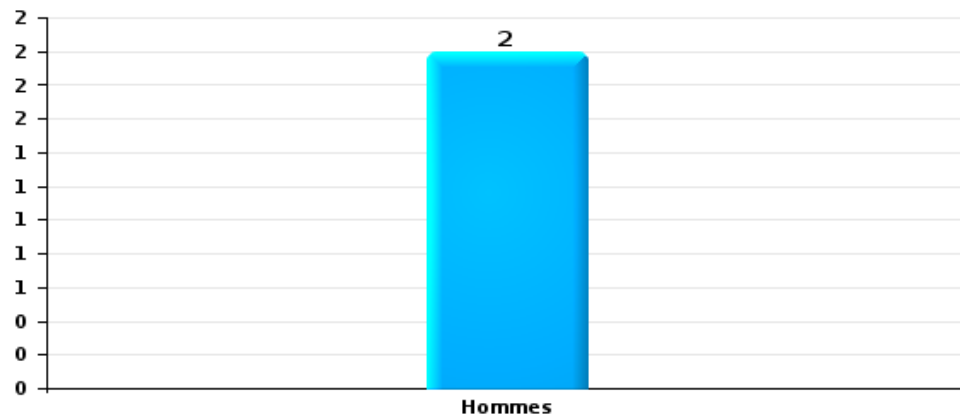
Nombre de suspects-fait selon le sexe





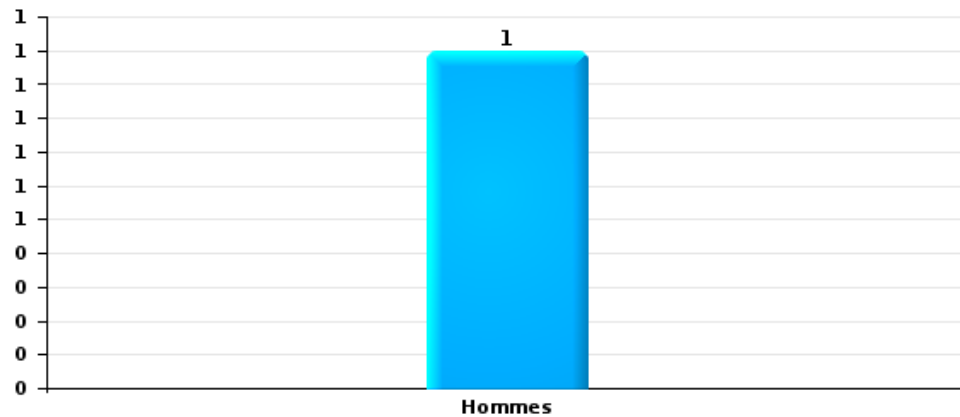
Drogues

Nombre de suspects-fait selon le sexe



Fraude

Nombre de suspects-fait selon le sexe







## **2.2. Nombre de suspects-fait selon le sexe des suspects identifiés (TOP 5 des figures criminelles)**

---

Lorsqu'un même suspect a commis plusieurs faits durant la période considérée, il est aussi comptabilisé plusieurs fois  
(voir également la note méthodologique)

**Floreffe**

**2023**

---

---



### 2.3. Nombre de suspects-fait selon l'âge des suspects identifiés (TOP 5 des catégories principales)

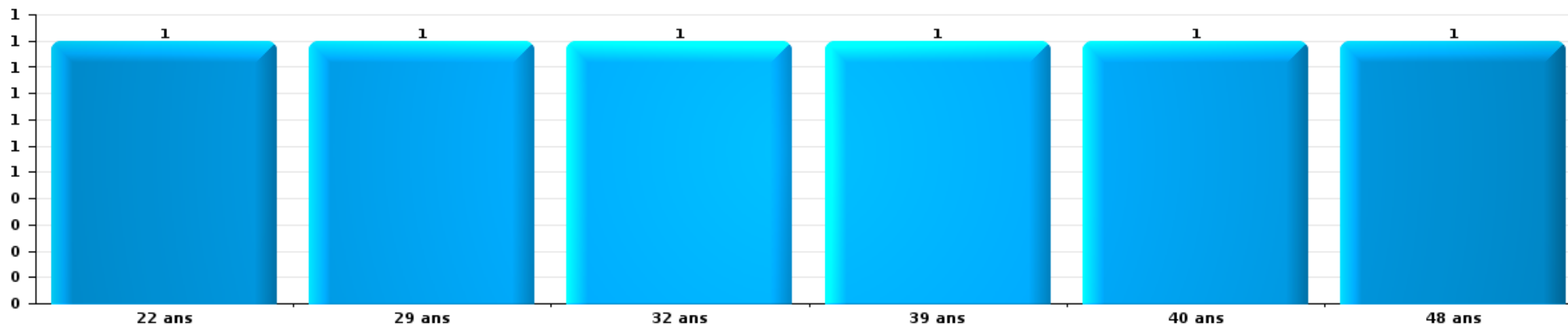
1) Lorsqu'un même suspect a commis plusieurs faits durant la période considérée, il est aussi comptabilisé plusieurs fois, qu'il ait le même âge ou non – 2) Les suspects au-dessous de 14 ans et à partir de 90 ans ne sont pas repris dans le tableau (voir également la note méthodologique)

Floreffe

2023

Infr. contre l'intégrité physique

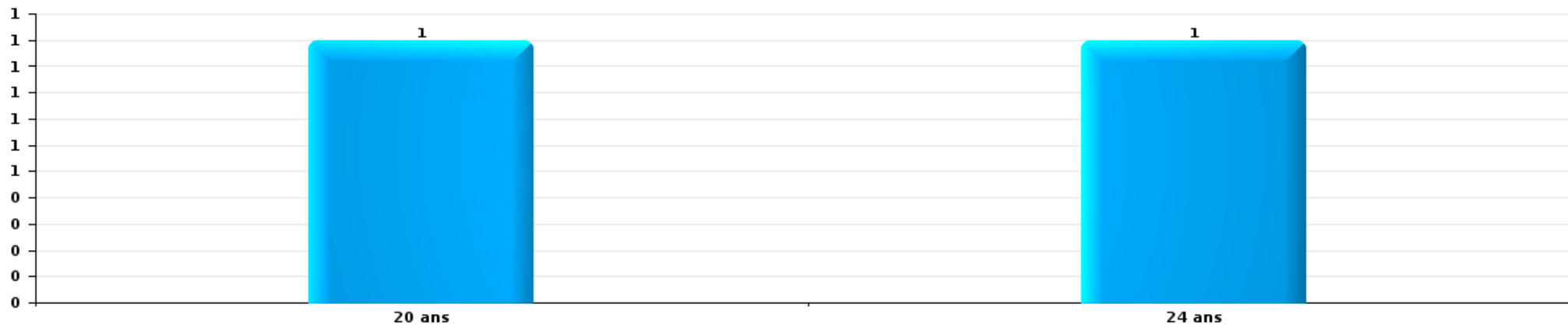
Nombre de suspects-fait par âge (chronologique)





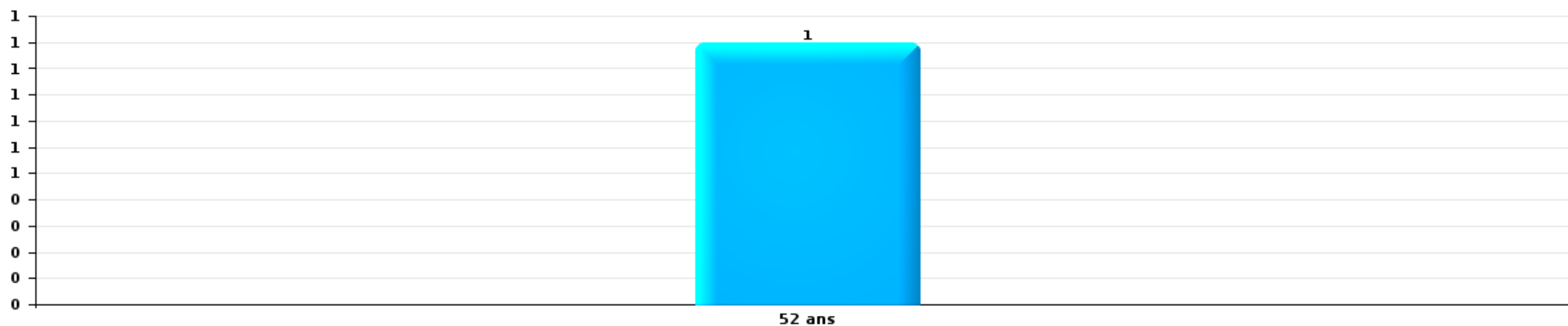
Drogues

Nombre de suspects-fait par âge (chronologique)



Fraude

Nombre de suspects-fait par âge (chronologique)





## **2.4. Nombre de suspects-fait selon l'âge des suspects identifiés (TOP 5 des figures criminelles)**

---

1) Lorsqu'un même suspect a commis plusieurs faits durant la période considérée, il est aussi comptabilisé plusieurs fois, qu'il ait le même âge ou non – 2) Les suspects au-dessous de 14 ans et à partir de 90 ans ne sont pas repris dans le tableau (voir également la note méthodologique)

### **Floreffe**

**2023**

---

# ***STATISTIQUES POLICIERES DE CRIMINALITE***

---

***LIEU DE PERPETRATION: COMMUNE***

**Floreffe**

***ANNEXE I: DETAIL PAR CATEGORIE DE DELIT  
CODE PENAL***

Infraction Code pénal

Infr. contre l'intégrité physique

			2000	2013	2014	2015	2016	2017	2018	2019	2020	2021	2022	2023
Assassinat	Empoisonnement (assassinat)	Tent.								1				
		Sous-total								1				
Meurtre	Autres	Acc.				1								
		Tent.		1	2		1							
		Sous-total		1	2	1	1							
Torture et maltraitance	Traitement inhumain	Acc.									1			
	Traitement dégradant	Acc.								1				
	Non spécifié	Acc.							1					
		Sous-total							1	1	1			
Coups et/ou blessures vol. en sphère familiale	Entre partenaires ou ex-partenaires	Acc.	4	12	15	7	15	11	10	15	15	18	14	1
	Lors d'un différend familial en général	Acc.	14											
	Par les parents envers un mineur	Acc.		1			1	2	3	2		1	2	
	Envers les parents	Acc.				1	1	1		2	1	2	1	
	Envers d'autres ascendants directs ou collatéraux	Acc.			1			1		1	1			
		Sous-total	18	13	16	8	17	15	13	20	17	21	17	1
Coups et/ou blessures vol. hors sphère familiale	Bagarres (=coups réciproques)	Acc.	2	3		4	1	3	3	2	6	4	6	3
	Coups envers fonctionnaire de police	Acc.	1											
	Envers un mineur par une pers. ayant autorité	Acc.			1	1			1				1	
	Envers un mineur qualité de l'auteur inconnue	Acc.	2	1			1		2	2		1	3	
	Envers pers. vulnérable (qualité auteur inconnue)	Acc.		1				1						
	Coups envers personnel transport public	Acc.											1	
	Coups envers gardien de prison/corps sécurité	Acc.				1								
Non spécifié	Acc.	16	16	10	13	7	16	11	8	6	8	12	4	
		Sous-total	21	21	11	19	9	20	17	12	12	13	23	7
Abstention coupable		Acc.			1			1						
		Sous-total			1			1						
Autres infr. volontaires. c/ l'intégrité phys.	Abandon d'enfant dans le besoin	Acc.	2											
	Entrave méchante à la circulation	Acc.		1	1	2	3	3	2	1	4	3	3	
	Voies de faits et violences légères	Acc.	3		4		2	1	1	2	3	1	1	
		Sous-total	5	1	5	2	5	4	3	3	7	4	4	
Infr. involontaires contre l'intégrité physique	Homicides involontaires	Acc.					1							
	Coups et/ou blessures involontaires	Acc.	1			1								
	Morsure de chien	Acc.		1	2	1				1		1	1	
	Non spécifié	Acc.	3											
		Sous-total	4	1	2	2	1			1		1	1	
		Total	48	37	37	32	33	40	34	38	37	39	45	8

**Infr. contre la liberté individuelle**

			2000	2013	2014	2015	2016	2017	2018	2019	2020	2021	2022	2023
<b>Enlèvement de mineur ou personne vulnérable</b>	<b>Autre enlèvement</b>	<b>Tent.</b>			2						1			
		<b>Sous-total</b>			2						1			
<b>Détention par un particulier</b>		<b>Acc.</b>						1	1	1			1	
		<b>Sous-total</b>						1	1	1			1	
		<b>Total</b>			2			1	1	1	1		1	

## Infr. contre les mœurs

			2000	2013	2014	2015	2016	2017	2018	2019	2020	2021	2022	2023
Viol n'ayant pas causé la mort	Victime < 10a	Acc.	2							1		1	2	
	Victime 10a - 14a	Acc.				1								
	Victime 14a - 16a	Acc.				1					1			
	Victime majeure	Acc.			1		1	1			2	1		
	Victime âge inconnu	Acc.						1						
	Sous-total		2			1	2	2	1	1	3	2	2	
Viol n'ayant pas causé la mort (nvCPS)	Victime majeure	Acc.											1	
	Sous-total												1	
Attentat à la pudeur avec violence / menace	Victime < 16a	Acc.										2		
	Victime 16a - 18a	Acc.									1			
	Victime majeure	Acc.			1						1	1		
	Sous-total				1						2	3		
Attentat à la pudeur sans violence / menace	Victime < 16a	Acc.		1	1		1	1	1	1			1	
	Victime âge inconnu	Acc.		1	1		1							
	Sous-total			2	2		2	1	1	1			1	
Atteinte intégrité sexuelle sans mort (nvCPS)	Victime < 16a	Acc.											1	1
	Sous-total												1	1
Pornographie infantile	Détention	Acc.						1						
	Distribution	Acc.				1				1	3			
	Non spécifié	Acc.		1										
	Sous-total			1		1	1			1	3			
Incitation à la débauche	Victime mineure	Acc.				1				1				
	Sous-total					1				1				
Exploitation de la débauche d'autrui	Victime majeure	Acc.			1				1					
	Age victime inconnu	Acc.							1					
	Sous-total				1				2					
Outrage public aux bonnes mœurs	Actions (exhibitionnisme, etc.)	Acc.		1	1	2			1		1	1	2	
	Ecrits, images, objets	Acc.	1			1		1		1			1	
	Sous-total		1	1	3		1	1	1	1	1	1	3	
Infract. par délinquant sexuel à décision Justice		Acc.								1				
	Sous-total									1				
Voyeurisme	Diffusion enregistrement nudité ou intimité	Acc.							1		1	1	1	
		Tent.										1		
	Sous-total								1		1	2	1	
	Total		3	4	3	6	6	5	6	6	10	8	9	1



**Infr. contre autres valeurs morales et sentiments**

			2000	2013	2014	2015	2016	2017	2018	2019	2020	2021	2022	2023
Harcèlement	Harcèlement par téléphone (OLD)	Acc.	1											
		Acc.	4	14	14	17	10	24	14	28	22	15	18	5
	Sous-total	5	14	14	17	10	24	14	28	22	15	18	5	
Violation du secret professionnel		Acc.				1								
		Sous-total			1									
Atteinte à l'honneur	Calomnie et diffamation	Acc.	1	2	3	4	3	4	3	3	5	6	8	
	Déclaration calomnieuse	Acc.				1					2			
	Divulgateur méchant	Acc.			1									
	Injures (Délit)	Acc.		8	3	5		1	1	3	2	1		
	Non spécifié	Acc.						1						
	Sous-total	1	10	7	9	4	6	4	6	9	7	8		
Vie privée	Violation de domicile par un particulier	Acc.	3	1	1	2	1	3		2	2			
		Sous-total	3	1	1	2	1	3		2	2			
Tapage nocturne		Acc.							1			1		
		Sous-total							1			1		
Violation de communication par particulier		Acc.										1		
		Sous-total										1		
Abus faiblesses de personnes		Acc.										1		
		Sous-total										1		
		Total	9	25	22	29	15	33	19	36	33	25	26	5

**Infr. relative au statut juridique de l'enfant**

			2000	2013	2014	2015	2016	2017	2018	2019	2020	2021	2022	2023
Non-représentation d'enfants	Par les parents	Acc.	5	4	7	8	7	2	3	13	11	7	4	
	Par une personne qui en a la charge	Acc.				2								
		Sous-total	5	4	7	8	9	2	3	13	11	7	4	
Non spécifié		Acc.											1	
		Sous-total											1	
		Total	5	4	7	8	9	2	3	13	11	7	5	

## Vol et extorsion

				2000	2013	2014	2015	2016	2017	2018	2019	2020	2021	2022	2023
Vol avec circ. aggr.	Avec violence	Acc.	3	3	2	2	1	1	4	1	1	1	1	3	
		Tent.										2			
	Sans violence	Acc.	71	79	80	81	55	57	43	39	27	16	23		4
		Tent.	33	24	28	27	13	23	20	13	16	13	16		
Sous-total			107	106	110	110	69	81	67	53	46	30	42	4	
Vol sans circ. aggr.	Avec violence	Acc.	1	1		2	2	1	2	1	2				
		Tent.									1				
	Sans violence, Vol à la tire	Acc.	2	6	6	2	1	2	7	6	2	1	2		
		Tent.							1						
	Sans violence, Vol d'usage	Acc.		1		1			1				1		
		Tent.													
Sans violence, Vol domestique	Acc.		1		3		2	1	2	1				1	
	Tent.	55	69	63	58	47	55	52	54	32	29	39		6	
Sous-total			58	78	70	66	51	62	64	65	37	33	43	7	
Vol non spécifié		Acc.	20	1	2			2							
		Tent.	1												
	Sous-total	21	1	2			2								
Extorsion		Acc.	1			1	1		1	2	4	1	1		
		Tent.	1				1	1				1			
	Sous-total	2			1	1	1	2	2	4	2	1			
Total			188	185	182	177	121	146	133	120	87	65	86	11	

## Fraude

		2000	2013	2014	2015	2016	2017	2018	2019	2020	2021	2022	2023	
Blanchiment d'argent	Acc.		1				1				1	1		
	Sous-total		1				1				1	1		
Recel	Recel simple	Acc.	1	1			2	1		3				
	Recel qualifié	Acc.								1				
	Sous-total	1	1	1		2	1			4				
Grivèlerie	Carburant / lubrifiant	Acc.												
	Boissons et aliments	Acc.							1					
	Sous-total	3							1					
Détournement et destruction frauduleuse	Cel frauduleux	Acc.		1		1	3		1	2	1			
	D'argent, de papiers, etc.	Acc.		1						1				
	D'objets saisis	Acc.						1						
	D'héritage	Acc.					1							
	Sous-total	12	2	2		1	4	1	1	3	1			
Escroquerie	Fraude par internet	Acc.	10	10	9	5	9	8	9	5	22	28	3	
		Tent.	1		2	1	2	4	1		3	1		
	Escroquerie sans internet	Acc.	2	2	2	3	3	4	3	2	5	8	1	
		Tent.	2	1			1	1	2	1	2			
	Non spécifié	Acc.	8											
Sous-total	8	15	13	13	9	15	17	15	8	32	37	4		
Abus de confiance et infr. apparentées	Abus de confiance	Acc.	3	5	4	4	5	5	2	3	3	5	1	
	Abus des faiblesses	Acc.			1						1			
	Sous-total	4	3	5	5	4	5	5	2	3	4	5	1	
Abus de biens sociaux	Autres	Acc.						1						
Sous-total								1						
Infr. liées à l'insolvabilité	Non spécifié	Acc.			1			1	1					
	Sous-total				1			1	1					
Insolvabilité frauduleuse		Acc.							1					
	Sous-total								1					
Chèques sans provision		Acc.												
	Sous-total	5												
		Total	33	22	21	19	14	27	25	22	18	38	43	5

## Dégradation de la propriété

			2000	2013	2014	2015	2016	2017	2018	2019	2020	2021	2022	2023
Incendie volontaire	Dans lieu habité (de jour)	Acc.						1						
	Dans un autre lieu (de jour)	Acc.				2	1			1		3		
	Dans un autre lieu (de nuit)	Acc.		1		1	3		1		2		1	
	Dans un autre lieu (moment indéterminé)	Acc.			2			1						
		Sous-total		1	2	1	5	3	1	1	2	3	1	
Incendie involontaire		Acc.	6		1			2		1	2	1	1	
		Sous-total	6		1			2		1	2	1	1	
Destruction, dénaturation, dégradation	Avec circ. aggr.	Acc.	3	2						1				
	Non spécifié	Acc.	2			1	1							
		Tent.	1											
		Sous-total	6	2			1	1		1				
Vandalisme	Sur véhicules	Acc.	16	22	16	13	17	22	10	17	16	23	12	4
	Sur autres biens mobiliers	Acc.	22	3	3	4	7	5	4	5	1	2	8	3
	Graffitis	Acc.	1	1	3	4	2	2	1		1	3	2	1
	Autres détériorations sur biens immobiliers	Acc.	10	5	17	10	12	12	6	11	8	9	11	1
	Dégradation de clôture	Acc.	3	1		1		3	1	1	1	1	1	2
		Sous-total	52	32	39	32	38	44	22	34	27	38	33	11
		Total	64	35	42	33	44	50	23	37	31	42	35	11

## Infr. contre la sécurité publique

		2000	2013	2014	2015	2016	2017	2018	2019	2020	2021	2022	2023
Association de malfaiteurs	Acc.				1			1					
	Sous-total				1			1					
Evasion de prisonniers	Non-respect surveillance électronique	Acc.										2	
	Non spécifié	Acc.					1						
	Sous-total						1					2	
Menaces	Menace d'attentat	Acc.								1			
	Verbales	Acc.	32	10	10	10	1	4	6	10	3	8	10
	Ecrites	Acc.	1	3	4	6	3	6	8	3	5	6	4
	Par gestes, emblèmes	Acc.	6	6	1	4	1	5	4	3	3	7	7
	Alerte à la bombe	Tent.		1									
		Acc.		1					1				
	Non spécifié	Tent.	2										
	Sous-total	41	21	15	20	5	15	19	16	12	21	21	4
	Total	41	21	15	21	5	16	20	16	12	21	23	4

## Infr. contre l'autorité publique

			2000	2013	2014	2015	2016	2017	2018	2019	2020	2021	2022	2023
Rébellion	Rébellion armée	Acc.			1		1							
	Rébellion non armée	Acc.		1	4		1		1	1		1		
		Acc.			1		1		1					
	Non spécifié	Tent.	1											
		Sous-total	1	1	6		3		2	1		1		
Outrages		Acc.	2		2	1				1			3	
		Tent.	1											
		Sous-total	3		2	1				1			3	
Autres infractions	Bris de scellés	Acc.								1				
		Sous-total								1				
		Total	4	1	8	1	3		2	3		4		

## Infr. contre la foi publique

			2000	2013	2014	2015	2016	2017	2018	2019	2020	2021	2022	2023
Faux en écritures	Faux en écritures	Acc.	6		1				1				1	
	Usage de faux en écrit. et écrit. falsifiées	Acc.	2		1	4	1		1	4	1	1	1	
		Sous-total	8		2	4	1		2	4	1	1	2	
Usurpation	De fonctions	Acc.								1				
	De grades	Acc.	1											
	De nom	Acc.	1			1		2	3	5	3	3		1
	Sous-total	2				1		2	4	5	3	3		1
Contrefaçon / falsification	Contrefaçon	Acc.	1		1	1	1		5	1				
	Falsification	Acc.		1										
		Sous-total	1	1	1	1	1		5	1				
Fausses monnaies	Emission	Acc.	1											
	Non spécifié	Acc.	1											
	Autres	Acc.	2					1						
	Sous-total	4						1						
Faux en justice	Faux témoignage	Acc.				1								
		Sous-total				1								
		Total	15	1	3	5	4	1	9	9	6	4	5	1





Floreffe

Infraction Code pénal

Infr. contre la famille

	2000	2013	2014	2015	2016	2017	2018	2019	2020	2021	2022	2023
<b>Refus du droit aux relations personnelles</b> <b>Acc.</b>	5	2	8	9	5	4	7	7	14	6	13	1
<b>Sous-total</b>	5	2	8	9	5	4	7	7	14	6	13	1
<b>Non-acquittement pension alimentaire</b> <b>Acc.</b>	8	8	4	2	2			1				
<b>Sous-total</b>	8	8	4	2	2			1				
<b>Total</b>	13	10	12	11	7	4	7	8	14	6	13	1

Criminalité informatique

	2000	2013	2014	2015	2016	2017	2018	2019	2020	2021	2022	2023
<b>Hacking</b> <b>Acc.</b>		1	2	1	1	2	1	2		1	1	
<b>Sous-total</b>		1	2	1	1	2	1	2		1	1	
<b>Faux en informatique</b> <b>Acc.</b>					1					1		
<b>Sous-total</b>					1					1		
<b>Fraude informatique</b> <b>Acc.</b>		3	5	13	7	20	8	19	13	18	36	12
<b>Tent.</b>		1	1	3	1	1					1	
<b>Sous-total</b>		4	6	16	8	21	8	19	13	18	37	12
<b>Sabotage</b> <b>Acc.</b>			1			3	1	1	3	2	1	
<b>Sous-total</b>			1			3	1	1	3	2	1	
<b>Total</b>		5	9	17	10	26	10	22	16	22	39	12

Exercice illégal de l'autorité publique

	2000	2013	2014	2015	2016	2017	2018	2019	2020	2021	2022	2023
<b>Prise d'intérêt</b> <b>Acc.</b>			1									
<b>Sous-total</b>			1									
<b>Total</b>			1									



Traite des êtres humains

	2000	2013	2014	2015	2016	2017	2018	2019	2020	2021	2022	2023
<b>Exploitation économique</b> <b>Acc.</b>				1								
<b>Sous-total</b>				1								
<b>Total</b>				1								

Contravention Code pénal

	2000	2013	2014	2015	2016	2017	2018	2019	2020	2021	2022	2023
<b>Injures (Contravention)</b> <b>Acc.</b>	4											
<b>Sous-total</b>	4											
<b>Autres contraventions CP</b> <b>Acc.</b>	11							1				
<b>Sous-total</b>	11							1				
<b>Total</b>	15							1				

# ***STATISTIQUES POLICIERES DE CRIMINALITE***

---

***LIEU DE PERPETRATION: COMMUNE***

**Floreffe**

***ANNEXE II: DETAIL PAR CATEGORIE DE DELIT  
LOIS SPECIALES***



Floreffe

Infraction Lois spéciales

Drogues

			2000	2013	2014	2015	2016	2017	2018	2019	2020	2021	2022	2023
Détention	Acc.		6	16	16	16	1	20	8	16	5	17	18	2
	Sous-total		6	16	16	16	1	20	8	16	5	17	18	2
Usage	Usage en groupe	Acc.	1											
		Tent.	3											
	Usage individuel	Acc.	5											
	Faciliter l'usage	Acc.		1			1				1			
	Sous-total		9	1			1				1			
Importation et exportation	Acc.			1				1						
	Sous-total			1				1						
Fabrication	Acc.							2		1	3	3		
	Tent.											1		
	Sous-total							2		1	3	4		
Commerce	Acc.		2	3	4		2	1	3	4	1	2	2	1
	Sous-total		2	3	4		2	1	3	4	1	2	2	1
Autres	Acc.						1	2	1			1		
	Sous-total						1	2	1			1		
	Total		17	21	20	16	4	25	13	22	10	24	20	3

Législation sur les étrangers

			2000	2013	2014	2015	2016	2017	2018	2019	2020	2021	2022	2023
Transmigration illégale	Accès au territoire	Acc.					1		1					
	Séjour	Acc.	1	4	2	1	1		4	5	4	3	1	
	Pas de port de documents d'identité ou de voyage	Acc.				1		1						
	Inscription au registre des étrangers	Acc.									1			
	Sous-total		1	4	2	2	2	1	5	5	5	3	1	
	Total		1	4	2	2	2	1	5	5	5	3	1	



**Environnement**

			2000	2013	2014	2015	2016	2017	2018	2019	2020	2021	2022	2023
<b>Déchets</b>	Transport de déchets	Acc.		1	12	15		9		3		6	3	
	Déchets par professionnel	Acc.		2				3	2	3		1	3	
	Déchets par particulier	Acc.		2	5	13	3	16	3	5	7	8	8	1
	Déchets par personne indéterminée	Acc.	5											
	Déchets: permis/autorisation	Acc.					1	2	1	2		1		
	<b>Sous-total</b>		<b>5</b>	<b>5</b>	<b>17</b>	<b>28</b>	<b>4</b>	<b>30</b>	<b>6</b>	<b>13</b>	<b>7</b>	<b>16</b>	<b>14</b>	<b>1</b>
<b>Autres que déchets</b>	Urbanisme	Acc.		1				2						2
	Permis d'environnement	Acc.						1						
	Bruit	Acc.	1											
	Pollution de l'air	Acc.						1						
	Autres nuisances en matière d'environnement	Acc.	2					1						
	<b>Sous-total</b>		<b>3</b>	<b>1</b>				<b>5</b>					<b>2</b>	
<b>Biodiversité / Faune et flore</b>	Bien-être animal	Acc.	9		2			2	1		1	2	2	
	Protection de la nature	Acc.	1					2					1	
	Permis / autorisation animaux	Acc.										2		
	Destruction d'animaux	Acc.	1					2						
	<b>Sous-total</b>		<b>11</b>	<b>2</b>				<b>6</b>	<b>1</b>		<b>1</b>	<b>4</b>	<b>3</b>	
	<b>Total</b>		<b>19</b>	<b>6</b>	<b>19</b>	<b>28</b>	<b>4</b>	<b>41</b>	<b>7</b>	<b>13</b>	<b>8</b>	<b>20</b>	<b>19</b>	<b>1</b>

FPF/DGR/DR/BIPOL - Statistiques policières de criminalité (date de clôture: 22/09/2023)  
 Les données pour les années 2001 jusqu'à 2012 ne sont plus publiées mais restent disponibles sur demande auprès du service BIPOL.  
 Les données pour 2023 ne concernent que le 1er trimestre.



**Armes et explosifs**

			2000	2013	2014	2015	2016	2017	2018	2019	2020	2021	2022	2023
Détention illégale	Arme à feu	Acc.		14	6	8	11	16		7	2	2	5	1
	Arme blanche ou non à feu	Acc.		7	5	2	1		2	4		1	9	
	Munition	Acc.		1			1	3				1	1	
	Pièces/accessoires	Acc.					1			1				
	Non spécifié	Acc.	3											
	Sous-total		3	22	11	10	14	19	2	12	2	4	15	1
Port / transport illégal	Arme à feu	Acc.											1	
	Arme blanche ou non à feu	Acc.		3	1	1	3	1		1	1		1	
	Non spécifié	Acc.	1	2		1			1					
	Sous-total		1	5	1	2	3	1	1	1	1		2	
Commerce illégal	Arme à feu	Acc.					1	1						
	Arme blanche ou non à feu	Acc.			1									
	Non spécifié	Acc.	1											
	Sous-total		1		1		1	1						
Explosifs		Acc.											1	
	Sous-total												1	
Autre	Mesures de sécurité	Acc.						1						
		Sous-total						1						
	Total		5	27	13	12	18	22	3	13	3	4	18	1

**Protection de la personne**

			2000	2013	2014	2015	2016	2017	2018	2019	2020	2021	2022	2023
Discrimination	Racisme et xénophobie	Acc.	2		1			1		1				
		Sous-total	2		1			1		1				
Droits d'auteur		Acc.								1				
		Sous-total								1				
Protection de la vie privée		Acc.	1		1	2	2		1				1	
		Sous-total	1		1	2	2		1				1	
Caméras de surveillance		Acc.		1										
		Sous-total		1										
Droit à l'image		Acc.					1						1	
		Sous-total					1						1	
	Total		3	1	2	2	3	1	1	2			2	





**Floreffe**

**Infraction Lois spéciales**

**Hormones et dopage**

		2000	2013	2014	2015	2016	2017	2018	2019	2020	2021	2022	2023
<b>Détention</b>	Acc.		1										
	Sous-total:		1										
	<b>Total:</b>		1										

**Protection de la jeunesse**

		2000	2013	2014	2015	2016	2017	2018	2019	2020	2021	2022	2023
<b>Législation sur l'obligation scolaire</b>	Acc.	1	1	1									
	Sous-total:	1	1	1									
<b>Législation sur la protection de la jeunesse</b>	Acc.	17	4	2		2	3	7	4	4	8	6	3
	Sous-total:	17	4	2		2	3	7	4	4	8	6	3
	<b>Total:</b>	18	5	3		2	3	7	4	4	8	6	3





Code pénal social

		2000	2013	2014	2015	2016	2017	2018	2019	2020	2021	2022	2023
<b>Harcèlement au travail</b>	Acc.						1	2			2		
	Sous-total:						1	2			2		
<b>Violence au travail</b>	Acc.						1						
	Sous-total:						1						
<b>Travail illégal</b>	Acc.				1								
	Sous-total:				1								
<b>Fraude sociale aux cotisations (travail au noir)</b>	Acc.		2		2		1		1	1		2	
	Sous-total:		2		2		1		1	1		2	
<b>Sécurité sociale</b>	Acc.					1							
	Sous-total:					1							
<b>Infr. contre foi publique en droit pénal social</b>	Acc.					2				1			
	Sous-total:					2				1			
<b>Escroquerie en droit pénal social</b>	Acc.		1			2	1					1	
	Sous-total:		1			2	1					1	
<b>Autres</b>	Acc.								1				1
	Sous-total:								1				1
	Total:		3		3	5	4	2	2	2	2	3	1

Ivresse et alcool

		2000	2013	2014	2015	2016	2017	2018	2019	2020	2021	2022	2023
<b>Ivresse publique</b>	Acc.	4	17	15	11	5	4	7	4	5	5	1	
	Sous-total:	4	17	15	11	5	4	7	4	5	5	1	
	Total:	4	17	15	11	5	4	7	4	5	5	1	

Registre de population

		2000	2013	2014	2015	2016	2017	2018	2019	2020	2021	2022	2023
	Acc.	9	5	6	8	9	5	7	6	4	2	1	1
	Sous-total:	9	5	6	8	9	5	7	6	4	2	1	1
	Total:	9	5	6	8	9	5	7	6	4	2	1	1



**Santé publique**

		2000	2013	2014	2015	2016	2017	2018	2019	2020	2021	2022	2023
<b>Législation médicaments</b>	Acc.								1				
	Sous-total:								1				
<b>Refus ou négligence respect mesures</b>	Acc.									127	18		
	Sous-total:									127	18		
<b>Autres</b>	Acc.									3			
	Sous-total:									3			
	<b>Total:</b>								1	130	18		

**Travail**

		2000	2013	2014	2015	2016	2017	2018	2019	2020	2021	2022	2023
<b>Règlement général protection du travail</b>	Acc.		1								1		
	Sous-total:		1								1		
<b>Commerce ambulant</b>	Acc.	1				1							
	Sous-total:	1				1							
<b>Rémunération profession réglementée</b>	Acc.									1			
	Sous-total:									1			
<b>Fraude sociale aux cotisations (travail au noir)</b>	Acc.	1				1							
	Sous-total:	1				1							
	<b>Total:</b>	2	1			2				1	1		

**Protection des revenus publics**

		2000	2013	2014	2015	2016	2017	2018	2019	2020	2021	2022	2023
<b>Fraude sociale aux allocations</b>	Acc.		1			1							
	Sous-total:		1			1							
	<b>Total:</b>		1			1							



Législation économique

		2000	2013	2014	2015	2016	2017	2018	2019	2020	2021	2022	2023
<b>Sociétés</b>	<b>Acc.</b>			1				1			1		
	<b>Sous-total:</b>			1				1			1		
	<b>Total:</b>			1				1			1		

Pratiques commerciales

		2000	2013	2014	2015	2016	2017	2018	2019	2020	2021	2022	2023
<b>Pratiques du marché et protection du consommateur</b>	<b>Acc.</b>									1			
	<b>Sous-total:</b>									1			
<b>Non spécifié</b>	<b>Acc.</b>					1							
	<b>Sous-total:</b>					1							
<b>Autres</b>	<b>Acc.</b>								1				
	<b>Sous-total:</b>								1				
	<b>Total:</b>					1			1	1			



Autres lois spéciales

		2000	2013	2014	2015	2016	2017	2018	2019	2020	2021	2022	2023
<b>Transport</b>	Acc.		1			5	1	1	2				
	Sous-total:		1			5	1	1	2				
<b>Loteries et jeux de hasard</b>	Acc.	1											
	Sous-total:	1											
<b>Infr. dans le secteur audiovisuel</b>	Acc.	1											
	Sous-total:	1											
<b>Dégradation involontaire câbles télécommunication</b>	Acc.			1									
	Sous-total:			1									
<b>Infractions Loi police chemins de fer</b>	Acc.				3	3	2						
	Sous-total:				3	3	2						
<b>Moyens de communications électroniques</b>	Acc.										1		
	Sous-total:										1		
<b>Autres</b>	Acc.	2											
	Sous-total:	2											
	<b>Total:</b>	<b>4</b>	<b>1</b>	<b>1</b>	<b>3</b>	<b>8</b>	<b>3</b>	<b>1</b>	<b>2</b>		<b>1</b>		

# ***STATISTIQUES POLICIERES DE CRIMINALITE***

---

***LIEU DE PERPETRATION: COMMUNE***

**Floreffe**

***ANNEXE III: DETAIL  
FIGURES CRIMINELLES / PHENOMENES***



Floreffe

FC Vol moyen de transport

		2000	2013	2014	2015	2016	2017	2018	2019	2020	2021	2022	2023
Vol de voiture	Acc.	9	10	9	9	4	6	5	5	3	2	7	
	Tent.	5	2	1	3	2						1	
	<b>Total</b>	<b>14</b>	<b>12</b>	<b>10</b>	<b>12</b>	<b>6</b>	<b>6</b>	<b>5</b>	<b>5</b>	<b>3</b>	<b>2</b>	<b>8</b>	
Vol de moto	Acc.	1	2									1	
	<b>Total</b>	<b>1</b>	<b>2</b>									<b>1</b>	
Carjacking	Acc.	1						1		1			
	<b>Total</b>	<b>1</b>						<b>1</b>		<b>1</b>			
Homejacking	Acc.	1											
	<b>Total</b>	<b>1</b>											
Vol dans les garages	Acc.		4	2	1	2	1	2	2	1		2	
	<b>Total</b>		<b>4</b>	<b>2</b>	<b>1</b>	<b>2</b>	<b>1</b>	<b>2</b>	<b>2</b>	<b>1</b>		<b>2</b>	
Vol de vélomoteur	Acc.	6	5		1		2	1	1		1	1	
	Tent.	1											
	<b>Total</b>	<b>7</b>	<b>5</b>		<b>1</b>		<b>2</b>	<b>1</b>	<b>1</b>		<b>1</b>	<b>1</b>	
Vol de vélo	Acc.	8	1	2	2	4	3	2	3	4	2	6	
	Tent.							1					
	<b>Total</b>	<b>8</b>	<b>1</b>	<b>2</b>	<b>2</b>	<b>4</b>	<b>3</b>	<b>3</b>	<b>3</b>	<b>4</b>	<b>2</b>	<b>6</b>	



**FC Cambriolage**

		2000	2013	2014	2015	2016	2017	2018	2019	2020	2021	2022	2023
<b>Cambriolage dans habitation</b>	Acc.	35	54	51	54	25	32	20	19	7	6	9	2
	Tent.	19	16	24	19	7	18	16	10	13	8	13	
	<b>Total</b>	<b>54</b>	<b>70</b>	<b>75</b>	<b>73</b>	<b>32</b>	<b>50</b>	<b>36</b>	<b>29</b>	<b>20</b>	<b>14</b>	<b>22</b>	<b>2</b>
<b>Cambriolage ds entreprise ou commerce</b>	Acc.	13	6	7	5	3	8	4	4	1	1	4	
	Tent.	5	2	1			2	1	1	3	1	1	
	<b>Total</b>	<b>18</b>	<b>8</b>	<b>8</b>	<b>5</b>	<b>3</b>	<b>10</b>	<b>5</b>	<b>5</b>	<b>4</b>	<b>2</b>	<b>5</b>	
<b>Cambriolage ds service public ou bâtiment administ</b>	Acc.	4	4	2	2	4	4	1	3	4	1		
	Tent.				1						2		
	<b>Total</b>	<b>4</b>	<b>4</b>	<b>2</b>	<b>3</b>	<b>4</b>	<b>4</b>	<b>1</b>	<b>3</b>	<b>4</b>	<b>3</b>		
<b>Vol au béliier</b>	Acc.						1						
	Tent.						1						
	<b>Total</b>						<b>2</b>						
<b>Cambriolage dans bâtiment (total)</b>	Acc.	52	63	60	61	31	44	25	26	12	8	13	2
	Tent.	23	18	25	20	7	20	17	11	16	11	14	
	<b>Total</b>	<b>75</b>	<b>81</b>	<b>85</b>	<b>81</b>	<b>38</b>	<b>64</b>	<b>42</b>	<b>37</b>	<b>28</b>	<b>19</b>	<b>27</b>	<b>2</b>

**FC Vol autre**

		2000	2013	2014	2015	2016	2017	2018	2019	2020	2021	2022	2023
<b>Vol à main armée</b>	Acc.	2			2			4	1	1	1	1	
	Tent.			1						2			
	<b>Total</b>	<b>2</b>		<b>1</b>	<b>2</b>			<b>4</b>	<b>1</b>	<b>3</b>	<b>1</b>	<b>1</b>	
<b>Vol avec violence sans arme</b>	Acc.	6	4	2	3	4	3	3	3	4		4	
	Tent.	1				1	1		1		1	1	
	<b>Total</b>	<b>7</b>	<b>4</b>	<b>2</b>	<b>3</b>	<b>5</b>	<b>4</b>	<b>3</b>	<b>4</b>	<b>4</b>	<b>1</b>	<b>5</b>	
<b>Vol dans ou sur un véhicule</b>	Acc.	12	18	15	26	19	8	20	16	8	7	9	2
	Tent.	2	1	1	5	1	3	1	1		3	1	
	<b>Total</b>	<b>14</b>	<b>19</b>	<b>16</b>	<b>31</b>	<b>20</b>	<b>11</b>	<b>21</b>	<b>17</b>	<b>8</b>	<b>10</b>	<b>10</b>	<b>2</b>



**FC Vol autre**

		2000	2013	2014	2015	2016	2017	2018	2019	2020	2021	2022	2023
<b>Vol d'armes et explosifs</b>	Acc.	2	2	1	3	2	2			1		2	
	Total	2	2	1	3	2	2			1		2	
<b>Vol à l'arraché</b>	Acc.			1	1				1	1		2	
	Total			1	1				1	1		2	
<b>Vol à la tire</b>	Acc.	2	6	7	2	1	2	9	6	2	1	2	
	Tent.							1					
	Total	2	6	7	2	1	2	10	6	2	1	2	
<b>Vol à l'étalage</b>	Acc.	1	3	2	2	2	3	1	3	2	3	2	
	Tent.			1								1	
	Total	1	3	3	2	2	3	1	3	2	3	3	
<b>Vol par ruse</b>	Acc.	3		2	1	3	2	2	1			1	
	Total	3		2	1	3	2	2	1			1	
<b>Vol de métaux</b>	Acc.	2	7	3	2	1	2	1	2	2			
	Total	2	7	3	2	1	2	1	2	2			
<b>Vol sur les chantiers</b>	Acc.	4	4	9	5	1	1	5	1	5	1		1
	Tent.		1		1					1			
	Total	4	5	9	6	1	1	5	1	6	1		1
<b>Home-invasion</b>	Tent.									1			
	Total									1			
<b>Vol d'animaux</b>	Acc.		1	2						2	1	1	
	Total		1	2						2	1	1	





**Criminalité ICT**

		2000	2013	2014	2015	2016	2017	2018	2019	2020	2021	2022	2023
Fraude de cartes de paiements	Acc.		2	5	5	3	12	5	9	1	8	12	1
	Tent.				3		1						
	<b>Total</b>		<b>2</b>	<b>5</b>	<b>8</b>	<b>3</b>	<b>13</b>	<b>5</b>	<b>9</b>	<b>1</b>	<b>8</b>	<b>12</b>	<b>1</b>
Phishing	Acc.								2	2		5	
	Tent.												
	<b>Total</b>								<b>2</b>	<b>2</b>		<b>5</b>	
Ransomware	Acc.					1				1	1		
	Tent.												
	<b>Total</b>					<b>1</b>			<b>1</b>	<b>1</b>			
Shouldersurfing	Acc.						2						
	Tent.												
	<b>Total</b>						<b>2</b>						
Skimming	Acc.				1			1	2				
	Tent.												
	<b>Total</b>				<b>1</b>		<b>1</b>	<b>2</b>					

**FC Autre**

		2000	2013	2014	2015	2016	2017	2018	2019	2020	2021	2022	2023
Violence contre les métiers d'intérêt général	Acc.	1			1							1	
	Tent.												
	<b>Total</b>	<b>1</b>			<b>1</b>							<b>1</b>	
Graffiti	Acc.	1	1	3	4	2	2	1		1	3	2	1
	Tent.												
	<b>Total</b>	<b>1</b>	<b>1</b>	<b>3</b>	<b>4</b>	<b>2</b>	<b>2</b>	<b>1</b>		<b>1</b>	<b>3</b>	<b>2</b>	<b>1</b>
Dégradation de voiture	Acc.	8	20	16	14	18	23	9	17	17	21	13	4
	Tent.	1											
	<b>Total</b>	<b>9</b>	<b>20</b>	<b>16</b>	<b>14</b>	<b>18</b>	<b>23</b>	<b>9</b>	<b>17</b>	<b>17</b>	<b>21</b>	<b>13</b>	<b>4</b>
Rixe au couteau	Acc.				1							1	
	Tent.												
	<b>Total</b>				<b>1</b>							<b>1</b>	



**PH Violence intrafamiliale (VIF)**

		2000	2013	2014	2015	2016	2017	2018	2019	2020	2021	2022	2023
<b>VIF: physique, dans le couple</b>	Acc.	4	12	15	7	15	12	10	15	16	18	14	1
	Total	4	12	15	7	15	12	10	15	16	18	14	1
<b>VIF: physique, envers des descendants</b>	Acc.	1	2			1	2	3	2		1	2	1
	Total	1	2			1	2	3	2		1	2	1
<b>VIF: physique, envers d'autres membres</b>	Acc.	14		1	2	1	2	2	3	2	4	1	3
	Total	14		1	2	1	2	2	3	2	4	1	3
<b>VIF: sexuelle, envers des descendants</b>	Acc.						2	1	2	1		2	
	Total						2	1	2	1		2	
<b>VIF: psychique, dans le couple</b>	Acc.	10	6	15	19	14	8	10	25	30	13	20	1
	Total	10	6	15	19	14	8	10	25	30	13	20	1
<b>VIF: psychique, envers des descendants</b>	Acc.									1			
	Total									1			
<b>VIF: psychique, envers d'autres membres</b>	Acc.				1		2		1		1	1	
	Total				1		2		1		1	1	
<b>VIF: économique, dans le couple</b>	Acc.		1		1	2			2		1	1	
	Total		1		1	2			2		1	1	
<b>VIF: économique, envers d'autres membres</b>	Acc.	9	8	4	2	2	1		2		2		
	Total	9	8	4	2	2	1		2		2		

**PH Hormones et dopage**

		2000	2013	2014	2015	2016	2017	2018	2019	2020	2021	2022	2023
<b>Dopage humain</b>	Acc.		1										
	Total		1										



**PH Drogues**

	2000	2013	2014	2015	2016	2017	2018	2019	2020	2021	2022	2023
<b>Vente de cocaïne</b> Acc.								1			1	1
Total								1			1	1
<b>Vente de drogues synthétiques</b> Acc.			3					1			1	
Total			3					1			1	
<b>Production de cannabis (culture)</b> Acc.						1			1	2		
Total						1			1	2		
<b>Vente de cannabis en grande quantité</b> Acc.						1						
Total						1						
<b>Vente-traffic d'héroïne</b> Acc.											1	
Total											1	

**PH Trafic d'armes**

	2000	2013	2014	2015	2016	2017	2018	2019	2020	2021	2022	2023
<b>Commerce et production d'arme à feu et mun.</b> Acc.					1	1						
Total					1	1						
<b>Commerce et production d'arme non à feu</b> Acc.			1									
Total			1									

**PH Traite des êtres humains**

	2000	2013	2014	2015	2016	2017	2018	2019	2020	2021	2022	2023
<b>TEH - exploitation économique</b> Acc.				1								
Total				1								
<b>TEH - exploitation sexuelle</b> Acc.				1			1					
Total				1			1					

**PH Violence dans l'espace public**

	2000	2013	2014	2015	2016	2017	2018	2019	2020	2021	2022	2023
<b>Violence physique (transport public)</b> Acc.		1				1	1				1	
Total		1				1	1				1	



**PH Violence dans l'espace public**

		2000	2013	2014	2015	2016	2017	2018	2019	2020	2021	2022	2023
Violence physique (voie publique)	Acc.	10	12	8	6	6	13	8	3	6	10	13	2
	Tent.		1	2						1			
	<b>Total</b>	<b>10</b>	<b>13</b>	<b>10</b>	<b>6</b>	<b>6</b>	<b>13</b>	<b>8</b>	<b>3</b>	<b>7</b>	<b>10</b>	<b>13</b>	<b>2</b>
Violence physique (autre endroit public)	Acc.	1		1			2	1					
	Tent.			1									
	<b>Total</b>	<b>1</b>		<b>2</b>			<b>2</b>	<b>1</b>					
Violence physique (endroit accessible au public)	Acc.	3	6	3	4	3	1	3		2		5	2
	Tent.					1							
	<b>Total</b>	<b>3</b>	<b>6</b>	<b>3</b>	<b>4</b>	<b>4</b>	<b>1</b>	<b>3</b>		<b>2</b>		<b>5</b>	<b>2</b>
Violence sexuelle (transport public)	Acc.			1	1								1
	Tent.												
	<b>Total</b>			<b>1</b>	<b>1</b>								<b>1</b>
Violence sexuelle (voie publique)	Acc.		1	1	2	1		1		1	2	2	
	Tent.												
	<b>Total</b>		<b>1</b>	<b>1</b>	<b>2</b>	<b>1</b>		<b>1</b>		<b>1</b>	<b>2</b>	<b>2</b>	
Violence sexuelle (autre endroit public)	Acc.										1		
	Tent.												
	<b>Total</b>										<b>1</b>		
Violence psychique (transport public)	Acc.		1	1									
	Tent.												
	<b>Total</b>		<b>1</b>	<b>1</b>									
Violence psychique (voie publique)	Acc.	7	13	5	11	4	10	7	6	9	7	9	1
	Tent.	1											
	<b>Total</b>	<b>8</b>	<b>13</b>	<b>5</b>	<b>11</b>	<b>4</b>	<b>10</b>	<b>7</b>	<b>6</b>	<b>9</b>	<b>7</b>	<b>9</b>	<b>1</b>
Violence psychique (autre endroit public)	Acc.	1	1	1	1		1		3		1		
	Tent.												
	<b>Total</b>	<b>1</b>	<b>1</b>	<b>1</b>	<b>1</b>		<b>1</b>		<b>3</b>		<b>1</b>		
Violence psychique (endroit accessible au public)	Acc.	7	1	4	1	2	2	6	2	4	2	2	
	Tent.												
	<b>Total</b>	<b>7</b>	<b>1</b>	<b>4</b>	<b>1</b>	<b>2</b>	<b>2</b>	<b>6</b>	<b>2</b>	<b>4</b>	<b>2</b>	<b>2</b>	
Vol à main armée (transport public)	Acc.				1								
	Tent.												
	<b>Total</b>				<b>1</b>								



**PH Violence dans l'espace public**

		2000	2013	2014	2015	2016	2017	2018	2019	2020	2021	2022	2023
<b>Vol à main armée (voie publique)</b>	Acc.							1		1			
	Total							1		1			
<b>Vol à main armée (endroit accessible au public)</b>	Acc.	1			1			2	1			1	
	Tent.									1			
	Total	1			1			2	1	1		1	
<b>Vol avec violence sans arme (transport public)</b>	Acc.		1	1			1						
	Total		1	1			1						
<b>Vol avec violence sans arme (voie publique)</b>	Acc.	3	3	1		2		1	1	3		1	
	Tent.	1							1				
	Total	4	3	1		2		1	2	3		1	
<b>Vol avec violence sans arme (endr. acces. au pub.)</b>	Acc.	1				1	2	1		1			
	Tent.					1							
	Total	1				2	2	1		1			

**PH Autre**

		2000	2013	2014	2015	2016	2017	2018	2019	2020	2021	2022	2023
<b>Cyberharcèlement</b>	Acc.	1	3	1	4	2	5	2	5	5	5	3	
	Total	1	3	1	4	2	5	2	5	5	5	3	
<b>Fraude à l'identité</b>	Acc.	2				1		2	3	5	4	3	1
	Tent.				1								
	Total	2			1	1		2	3	5	4	3	1

# ***STATISTIQUES POLICIERES DE CRIMINALITE***

---

***LIEU DE PERPETRATION: COMMUNE***

**Floreffe**

***ANNEXE IV: FAITS ENREGISTRES  
NON CRIMINELS***



Floreffe

Faits non criminels

Maladies / Décès / Disparition

	2000	2013	2014	2015	2016	2017	2018	2019	2020	2021	2022	2023
Suicide	4	1	3	4	4	6	4	6	3	3	3	1
Personne malade	3	1	3		1	3	1	2	2	3	2	
Décès suspect			1	2					1	2		
Décès naturel	2	1	1					1	1	1		
Disparition (personne disparue)	3		4	4	2	2	1	2	8	3		
Accident (sauf roulage)			3	2		1	3		2	6	1	
Autres						1						
<b>Total</b>	<b>12</b>	<b>3</b>	<b>15</b>	<b>12</b>	<b>7</b>	<b>13</b>	<b>9</b>	<b>11</b>	<b>17</b>	<b>18</b>	<b>6</b>	<b>1</b>

Appels

	2000	2013	2014	2015	2016	2017	2018	2019	2020	2021	2022	2023
Alarme	3			5		1			2			
Appels	2		1	2								
<b>Total</b>	<b>5</b>		<b>1</b>	<b>7</b>		<b>1</b>			<b>2</b>			

Problèmes sociaux

	2000	2013	2014	2015	2016	2017	2018	2019	2020	2021	2022	2023
Différends familiaux	22	3	8	4	7	3	2	1	4	15	11	3
Différend (pas de coups)	28	8	4	6		3	2	3	4	1	4	
Affaire civile	15		3	4			2	5	1	1	2	
Protection de la jeunesse	5	3	3	1	2	1	1	1	1		1	2
Autres	3		1	1					1		2	
<b>Total</b>	<b>73</b>	<b>14</b>	<b>19</b>	<b>16</b>	<b>9</b>	<b>7</b>	<b>7</b>	<b>10</b>	<b>11</b>	<b>17</b>	<b>20</b>	<b>5</b>



### Catastrophes

	2000	2013	2014	2015	2016	2017	2018	2019	2020	2021	2022	2023
Affaissement						1						
<b>Total</b>						1						

### Ordre public

	2000	2013	2014	2015	2016	2017	2018	2019	2020	2021	2022	2023
Manifestation				1								
Troubles		1		2		1	2		1			
Autres										1		
<b>Total</b>		1		3		1	2		1	1		

### Agissements suspects

	2000	2013	2014	2015	2016	2017	2018	2019	2020	2021	2022	2023
	8	5	3		1	5	2	3	1	3	5	2
<b>Total</b>	8	5	3		1	5	2	3	1	3	5	2

### Objets trouvés

	2000	2013	2014	2015	2016	2017	2018	2019	2020	2021	2022	2023
					2			1				
<b>Total</b>					2			1				

### Objets perdus

	2000	2013	2014	2015	2016	2017	2018	2019	2020	2021	2022	2023
	18	72	90	81	66	93	78	99	96	101	122	37
<b>Total</b>	18	72	90	81	66	93	78	99	96	101	122	37





**Autres non-infractions**

	2000	2013	2014	2015	2016	2017	2018	2019	2020	2021	2022	2023
Non-respect des conditions							1					
Procès-verbal d'information	10	8	6	5	4	3		3	5	4	4	1
Notification		3	1	2	2	5	11	5	5	1	2	
Fonction de contrôle armes	1							1				1
Autres non infractions	9											
<b>Total</b>	<b>20</b>	<b>11</b>	<b>7</b>	<b>7</b>	<b>6</b>	<b>8</b>	<b>12</b>	<b>9</b>	<b>10</b>	<b>5</b>	<b>6</b>	<b>2</b>