

STATISTIQUES POLICIERES DE CRIMINALITE

LIEU DE PERPETRATION: COMMUNE

Dinant

2000 - Trimestre 1 2023

Police fédérale - DGRIDRIIBIPOL

STATISTIQUES POLICIERES DE CRIMINALITE

LIEU DE PERPETRATION: COMMUNE

Dinant

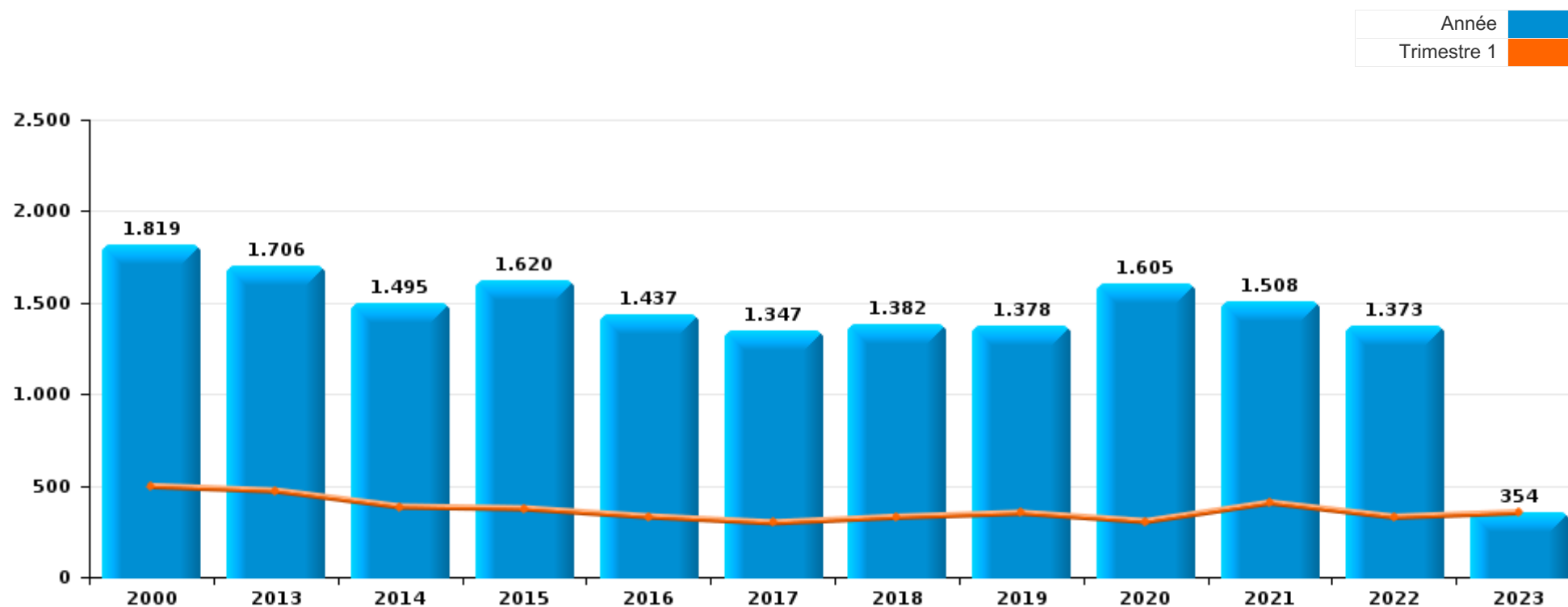
PARTIE I : INFRACTIONS JUDICIAIRES

CRIMINALITE ENREGISTREE COMMISE AU NIVEAU DE LA COMMUNE



Dinant

	2000	2013	2014	2015	2016	2017	2018	2019	2020	2021	2022	2023
Nombre total des délits	1.819	1.706	1.495	1.620	1.437	1.347	1.382	1.378	1.605	1.508	1.373	354



FPF/DGR/DRI/BIPOL - Statistiques policières de criminalité (date de clôture: 22/09/2023)

Les données pour les années 2001 jusqu'à 2012 ne sont plus publiées mais restent disponibles sur demande auprès du service BIPOL.

Les données pour 2023 ne concernent que le 1er trimestre.



Dinant

	2000	2013	2014	2015	2016	2017	2018	2019	2020	2021	2022	2023
Vol et extorsion	680	484	396	474	450	340	347	315	286	290	298	77
Infr. contre l'intégrité physique	151	149	166	154	137	141	155	155	166	164	162	40
Dégradation de la propriété	201	173	174	161	140	150	166	135	116	129	148	30
Drogues	178	101	116	128	113	115	104	98	84	86	94	9
Registre de population	13	88	91	106	131	97	111	104	85	92	98	24
Fraude	86	77	61	64	65	87	92	78	76	122	133	46
Infr. contre autres valeurs morales et sentiments	45	64	72	79	67	57	84	95	88	124	90	23
Infr. contre la sécurité publique	118	90	74	80	61	68	66	57	60	73	63	14
Armes et explosifs	32	126	43	22	30	25	15	29	40	31	30	6
Criminalité informatique		62	26	91	37	34	17	46	18	43	35	17
Santé publique	1	1	1	1	1		4		332	74	4	
Protection de la jeunesse	13	51	34	27	21	33	41	36	30	33	23	8
Ivresse et alcool	29	39	27	24	22	33	33	34	39	28	35	6
Infr. contre l'autorité publique	53	34	30	21	17	29	25	32	33	23	43	5
Infr. contre les mœurs	15	35	32	36	35	36	37	27	23	29	27	9
Environnement	20	24	23	43	9	11	13	33	37	47	28	20
Infr. contre la famille	56	35	55	33	23	8	11	12	15	24	9	6
Infr. contre la foi publique	40	25	27	26	22	26	18	23	24	18	10	6
Législation sur les étrangers	2	23	20	16	11	7	14	33	13	33	16	1
Code pénal social		4	5	4	11	7	16	16	8	6	2	
Infr. relative au statut juridique de l'enfant	10	6	7	6	12	13	6	4	4		1	1
Autres lois spéciales	7	2	3	8	11	11	3	2	5	6	4	
Protection de la personne	13	4	2	4	3	3		3	6	9	10	1
Travail	5	5	1		5	5		4	8	3	1	1
Exercice illégal de l'autorité publique	13	1		3		2		1	2	6	1	
Contravention Code pénal	24		1	1					1	1		
Carte d'identité	7						1	2	1	3	5	1
Protection des revenus publics			1	1		3		1	3	3		2
Pratiques commerciales	1		4	1	1	2	1			1	1	1
Infr. contre la liberté individuelle	1			1	1	2	2	1		3	1	
Traite des êtres humains		2				1		1		2		
Autres infractions Code pénal		1	1	3								
Législation économique			1	1	1					2		
Sécurité privée	5											
Marchand de sommeil						1		1	1			
Hormones et dopage			1	1								
Provocation crime ou délits									1		1	
Sous-total	1.819	1.706	1.495	1.620	1.437	1.347	1.382	1.378	1.605	1.508	1.373	354
Contravention règlement policier local	1	48	36	45	26	185	185	230	189	206	298	72
Sous-total	1	48	36	45	26	185	185	230	189	206	298	72
Total	1.820	1.754	1.531	1.665	1.463	1.532	1.567	1.608	1.794	1.714	1.671	426

FPF/DGR/DR1/BIPOL - Statistiques policières de criminalité (date de clôture: 22/09/2023)

Les données pour les années 2001 jusqu'à 2012 ne sont plus publiées mais restent disponibles sur demande auprès du service BIPOL.

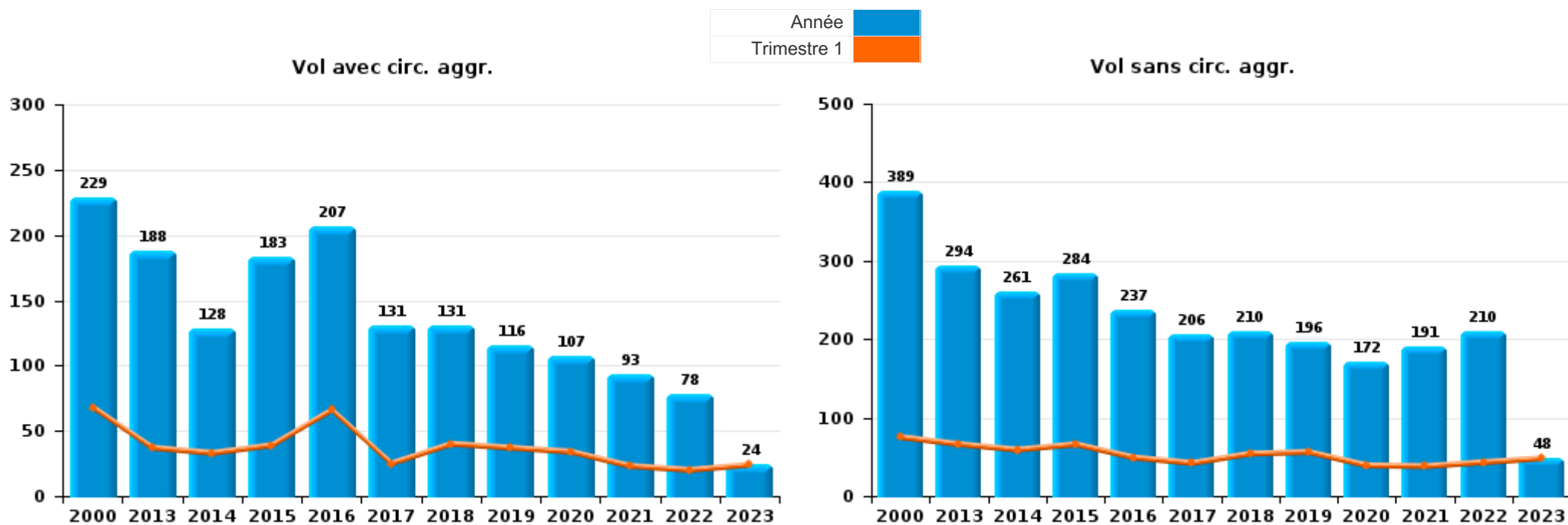
Les données pour 2023 ne concernent que le 1er trimestre.



I.1. Catégorie des infractions : Vol et extorsion (top 5 des infractions au niveau national 2022)

Dinant

	2000	2013	2014	2015	2016	2017	2018	2019	2020	2021	2022	2023
Vol sans circ. agr.	389	294	261	284	237	206	210	196	172	191	210	48
Vol avec circ. agr.	229	188	128	183	207	131	131	116	107	93	78	24
Vol non spécifié	59	2	4	3	3	1	4	2	1	3	3	1
Extorsion	3		3	4	3	2	2	1	6	3	7	4
Total	680	484	396	474	450	340	347	315	286	290	298	77



PPF/DGR/DRI/BIPOL - Statistiques policières de criminalité (date de clôture: 22/09/2023)
 Les données pour les années 2001 jusqu'à 2012 ne sont plus publiées mais restent disponibles sur demande auprès du service BIPOL.
 Les données pour 2023 ne concernent que le 1er trimestre.



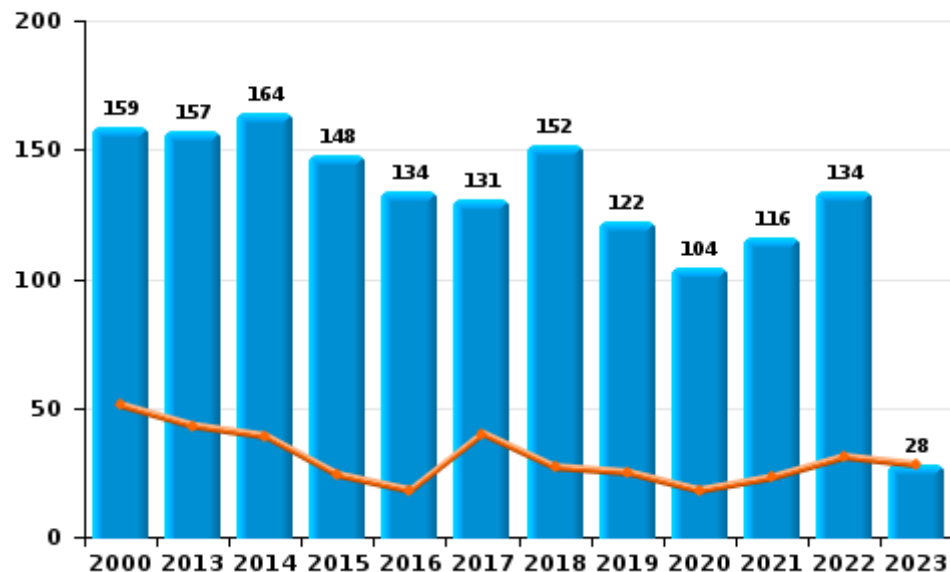
I.2. Catégorie des infractions : Dégradation de la propriété (top 5 des infractions au niveau national 2022)

Dinant

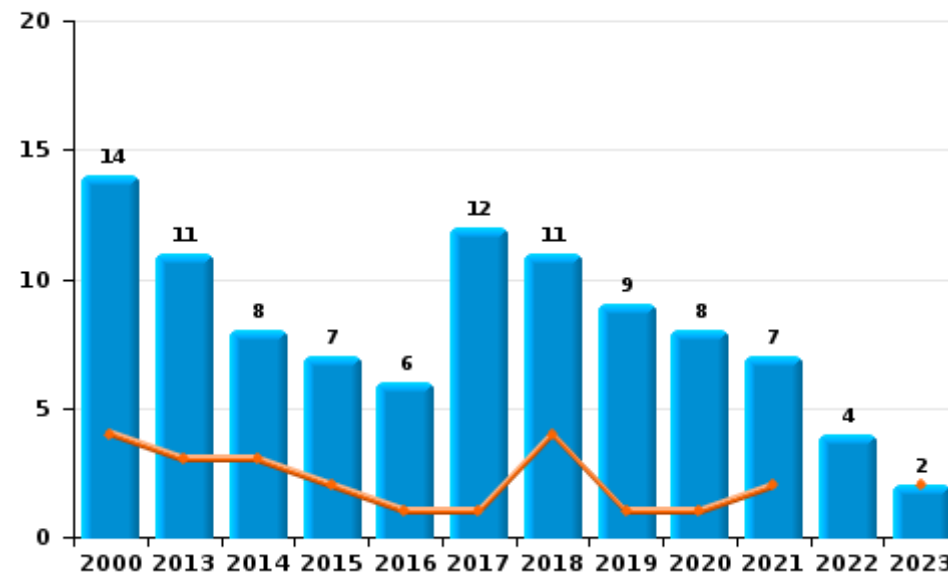
	2000	2013	2014	2015	2016	2017	2018	2019	2020	2021	2022	2023
Vandalisme	159	157	164	148	134	131	152	122	104	116	134	28
Destruction, dénaturation, dégradation	28	4	2	6		7	3	3	4	6	10	
Incendie volontaire	3	5	8	5	6	8	9	3	4	3	1	
Incendie involontaire	11	6		2		4	2	6	4	4	3	2
Destruction par explosion volontaire		1						1				
Total	201	173	174	161	140	150	166	135	116	129	148	30



Vandalisme



Incendie

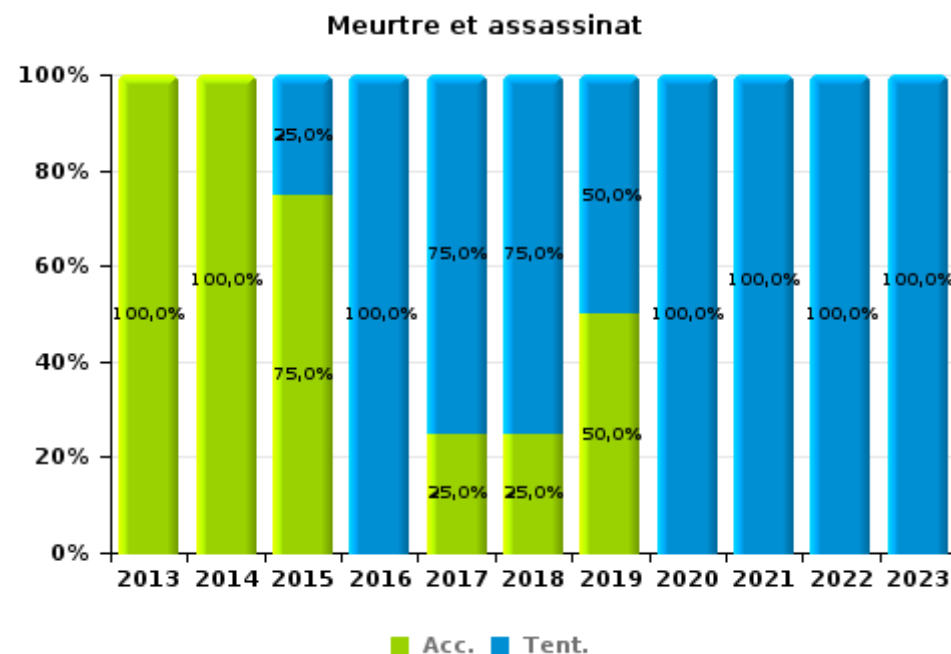
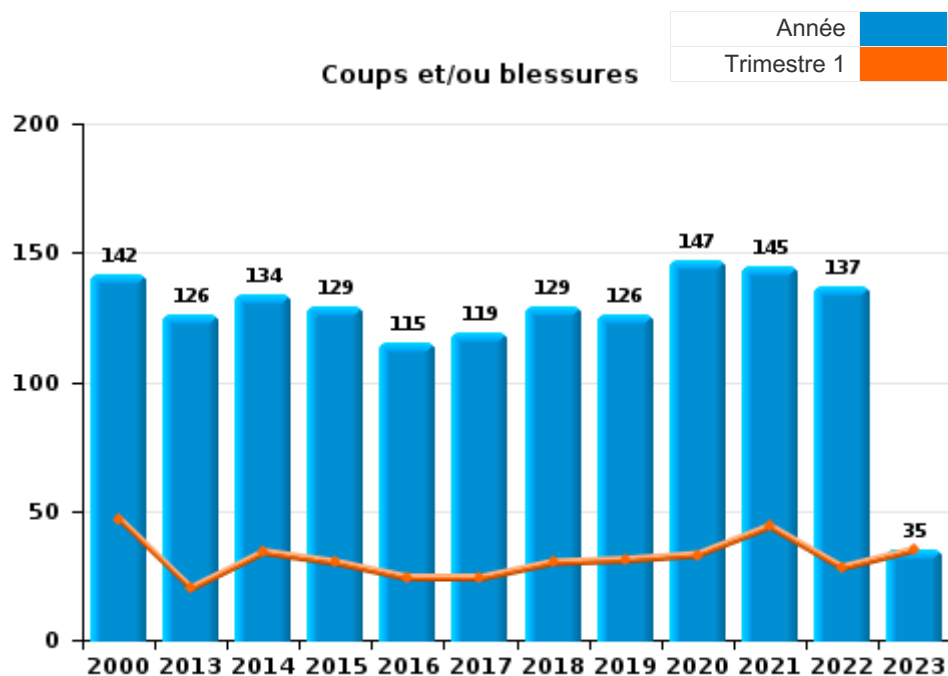




I.3. Catégorie des infractions : Infr. contre l'intégrité physique (top 5 des infractions au niveau national 2022)

Dinant

	2000	2013	2014	2015	2016	2017	2018	2019	2020	2021	2022	2023
Coups et/ou blessures	142	126	134	129	115	119	129	126	147	145	137	35
Autres	9	20	31	21	20	18	22	25	15	17	22	4
Meurtre et assassinat		3	1	4	2	4	4	4	4	2	3	1
Total	151	149	166	154	137	141	155	155	166	164	162	40





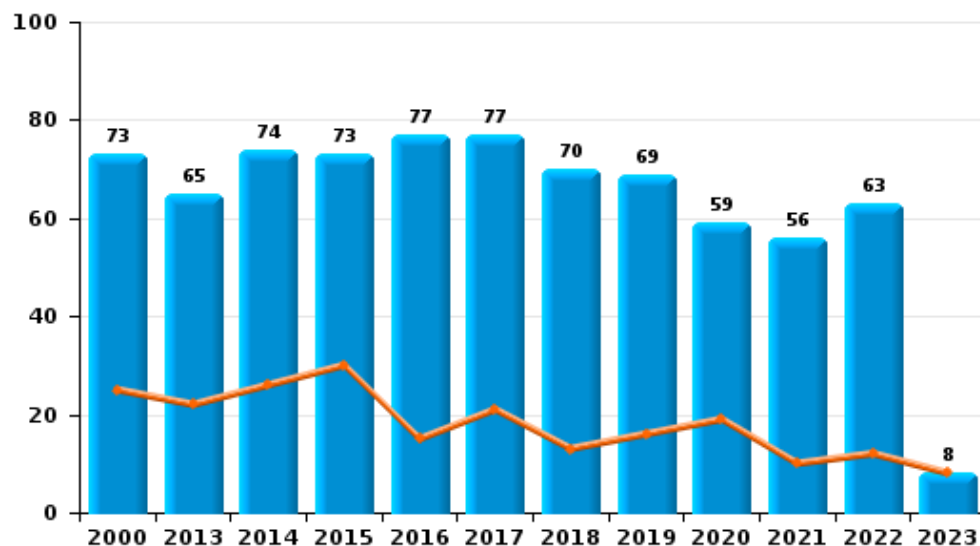
I.4. Catégorie des infractions : Drogues (top 5 des infractions au niveau national 2022)

Dinant

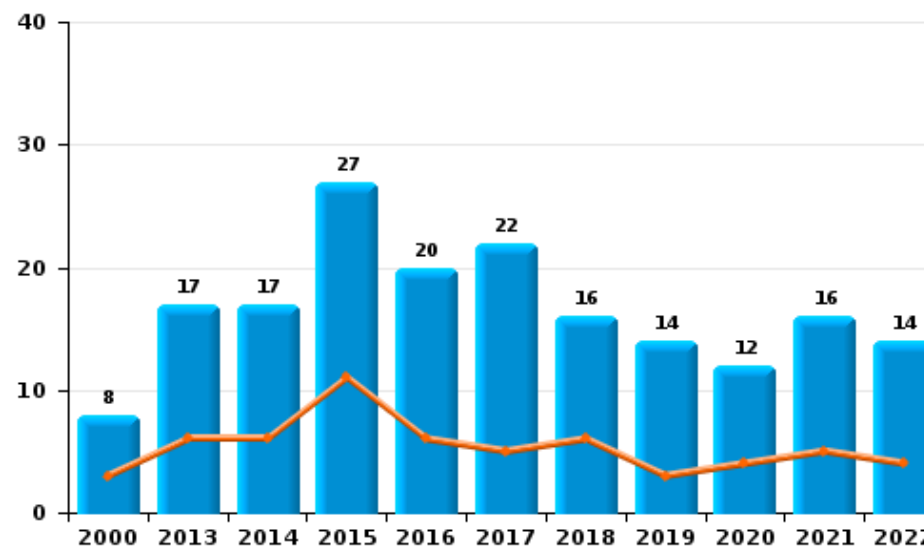
	2000	2013	2014	2015	2016	2017	2018	2019	2020	2021	2022	2023
Détention	73	65	74	73	77	77	70	69	59	56	63	8
Commerce	8	17	17	27	20	22	16	14	12	16	14	
Usage	81	8	3	6	2	4	3	3	1	8	1	
Autres	1	3	11	13	8	3	4	6	3	3	14	1
Importation et exportation	15	2	6	5	2	4	6	5	6	1		
Fabrication		6	5	4	4	5	5	1	3	2	2	
Total	178	101	116	128	113	115	104	98	84	86	94	9



Détention



Commerce



FPF/DGR/DR1/BIPOL - Statistiques policières de criminalité (date de clôture: 22/09/2023)
 Les données pour les années 2001 jusqu'à 2012 ne sont plus publiées mais restent disponibles sur demande auprès du service BIPOL.
 Les données pour 2023 ne concernent que le 1er trimestre.



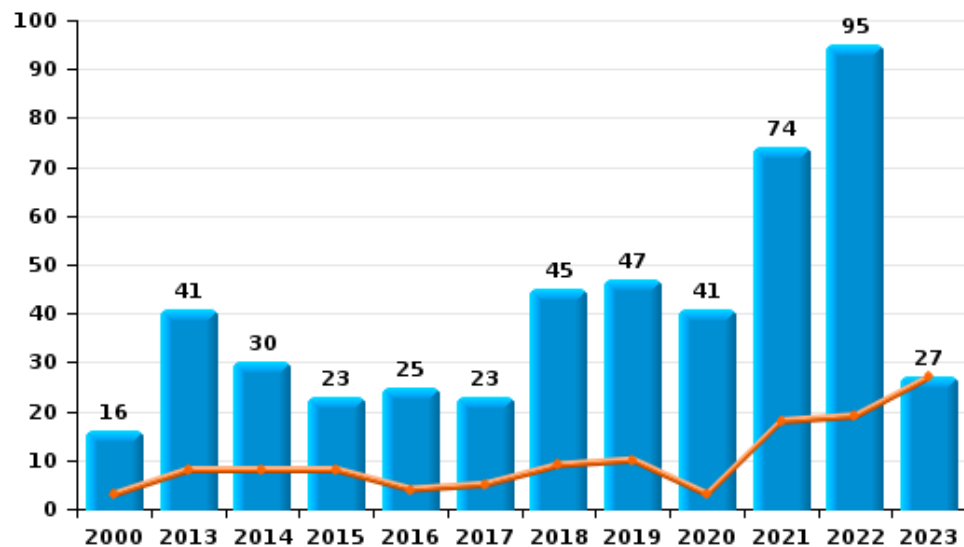
I.5. Catégorie des infractions : Fraude (top 5 des infractions au niveau national 2022)

Dinant

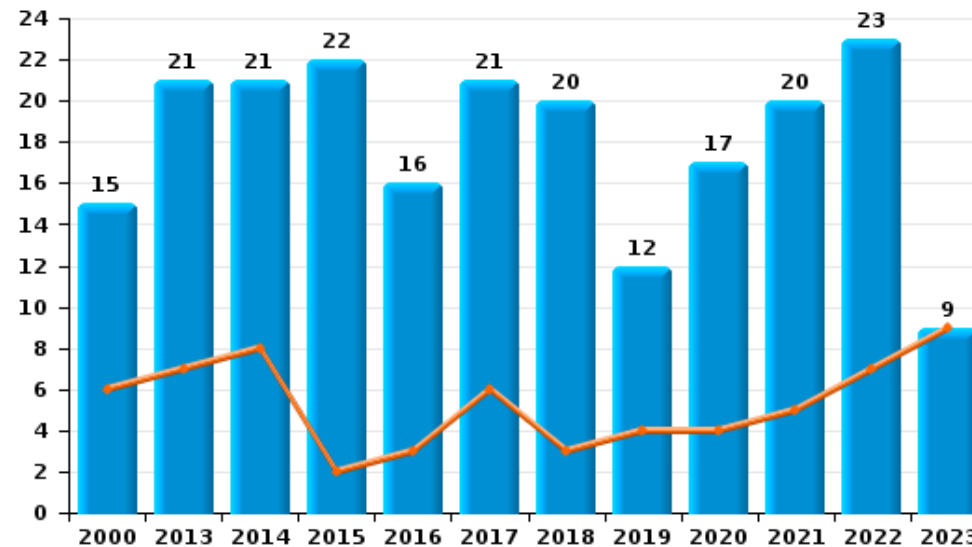
	2000	2013	2014	2015	2016	2017	2018	2019	2020	2021	2022	2023
Escroquerie	16	41	30	23	25	23	45	47	41	74	95	27
Abus de confiance et infr. apparentées	15	21	21	22	16	21	20	12	17	20	23	9
Détournement et destruction frauduleuse	28	4		3	2	10	5	4	4	16	4	3
Grivèlerie	6	6	7	10	7	12	9	2	3	1	5	2
Fraudes: Autres	14	1		3	4	5	2	3	3	5	1	3
Infr. liées à l'insolvabilité			1	1	5	10	7	8	4	4	3	
Recel	7	4	2	2	6	6	4	2	4	2	2	2
Total	86	77	61	64	65	87	92	78	76	122	133	46



Escroquerie



Abus de confiance et infr. apparentées



FPF/DGR/DRI/BIPOL - Statistiques policières de criminalité (date de clôture: 22/09/2023)

Les données pour les années 2001 jusqu'à 2012 ne sont plus publiées mais restent disponibles sur demande auprès du service BIPOL.
Les données pour 2023 ne concernent que le 1er trimestre.

STATISTIQUES POLICIERES DE CRIMINALITE

LIEU DE PERPETRATION: COMMUNE

Dinant

PARTIE II : FIGURES CRIMINELLES / PHENOMENES



Dinant

FC Vol moyen de transport

	2000	2013	2014	2015	2016	2017	2018	2019	2020	2021	2022	2023
Vol de voiture	43	17	10	21	9	8	8	6	7	7	4	3
Vol de moto	2	3	1		2				1			
Carjacking	1	1		1			1			1		
Vol dans les garages		1			1	1	2		1	1		
Vol de vélomoteur	19	8	6	8	5	3	6	7	1	1	1	
Vol de vélo	13	10	9	12	2	8	9	7	11	2	10	1

FC Cambriolage

	2000	2013	2014	2015	2016	2017	2018	2019	2020	2021	2022	2023
Cambriolage dans habitation	50	54	59	74	110	53	52	55	51	48	33	10
Cambriolage ds entreprise ou commerce	40	34	16	34	28	22	26	8	21	11	8	2
Cambriolage ds service public ou bâtiment administ	22	11	7	6	8	4	5	5	6	2	3	
Vol au bélier			1		1							
Cambriolage dans bâtiment (total)	109	99	82	114	145	78	83	68	78	61	44	12



FC Vol autre

	2000	2013	2014	2015	2016	2017	2018	2019	2020	2021	2022	2023
Vol à main armée	9	2	7	1	4	3	1	4	1	3	2	1
Vol avec violence sans arme	24	15	9	18	14	9	13	10	21	11	17	5
Vol dans ou sur un véhicule	121	69	56	57	45	63	54	60	36	45	61	12
Vol d'armes et explosifs	4	2	5	3	4	6	3	3	3	4	2	2
Arrachage de sac à main		2	1	1	1	1	2					
Vol à l'arraché	4	3	2	7	3	3	6	3	6	4	2	1
Vol à la tire	34	9	11	13	11	13	12	15	8	14	12	2
Vol à l'étalage	35	54	40	37	52	32	58	48	33	28	41	11
Vol par ruse	20	10	3	9	1	6	4	6	2	3	4	2
Vol de métaux		7	3	1	2	3		1	4		2	
Vol sur les chantiers	13	11	4	4	4	4	2		3	2	4	
Vol d'animaux	2	2	1			1					2	1
Vol de cargaison						1				1		

Criminalité ICT

	2000	2013	2014	2015	2016	2017	2018	2019	2020	2021	2022	2023
Fraude de cartes de paiements		54	16	75	27	17	6	17	7	19	8	1
Phishing									1	1	1	2
Ransomware								1				
Shouldersurfing						1						

FC Autre

	2000	2013	2014	2015	2016	2017	2018	2019	2020	2021	2022	2023
Violence contre les métiers d'intérêt général	1	4	3	2	4	3	6	4	8	2	6	
Viol collectif					1		2					
Graffiti	2	5	2	5	1	5	2	7	5	1	5	
Dégradation de voiture	30	70	98	75	79	84	87	63	44	61	56	11
Rixe au couteau		1		1				1		2	1	



PH Violence intrafamiliale (VIF)

	2000	2013	2014	2015	2016	2017	2018	2019	2020	2021	2022	2023
VIF: physique, dans le couple	15	27	30	52	27	28	38	51	47	47	41	9
VIF: physique, envers des descendants	5	8	9	4	3	5	6	8	13	11	3	5
VIF: physique, envers d'autres membres	30	7	5	1	7	11	4	7	9	13	9	2
VIF: sexuelle, dans le couple						1					1	1
VIF: sexuelle, envers des descendants	2	3	3	2	4	2	1	5	4	1		
VIF: sexuelle, envers d'autres membres	1	1								1		
VIF: psychique, dans le couple	59	41	63	43	37	25	23	28	30	53	25	10
VIF: psychique, envers des descendants	2			2	1	3	4	7	8	5	3	2
VIF: psychique, envers d'autres membres		1	1	1	3	4	6	6	6	13	1	2
VIF: économique, dans le couple		1		7	4	3	3	3	2	6	6	2
VIF: économique, envers des descendants	5								1	1		1
VIF: économique, envers d'autres membres	11	5	6	5	5	4	3	5	1	6	2	

PH Hormones et dopage

	2000	2013	2014	2015	2016	2017	2018	2019	2020	2021	2022	2023
Dopage humain			1	1								
Engraissement illégal					1		1					

PH Drogues

	2000	2013	2014	2015	2016	2017	2018	2019	2020	2021	2022	2023
Vente de cocaïne		1		5	2	5	1	4	2	5	1	
Import-export de cocaïne						1						
Vente de drogues synthétiques		1	2	5	2	1	2			1		
Production de cannabis (culture)		2	2	2	2	4	1		1	1		
Vente de cannabis en grande quantité							1	1				
Import-export d'héroïne			1									
Vente-traffic d'héroïne		3	4	3	5		1		1		4	



PH Trafic d'armes

	2000	2013	2014	2015	2016	2017	2018	2019	2020	2021	2022	2023
Commerce et production d'arme à feu et mun.			1			1			1	1		
Commerce et production d'arme non à feu	1		1									

PH Traite des êtres humains

	2000	2013	2014	2015	2016	2017	2018	2019	2020	2021	2022	2023
TEH - exploitation économique		2						1		1		
TEH - exploitation sexuelle				1	3	1				2		



PH Violence dans l'espace public

	2000	2013	2014	2015	2016	2017	2018	2019	2020	2021	2022	2023
Violence physique (transport public)	2	6	2	3	6	5	9	5	1	3	6	
Violence physique (voie publique)	50	56	53	46	48	50	62	55	57	50	51	10
Violence physique (autre endroit public)	15	4	5	7	4	4	4	5	1	2	1	
Violence physique (endroit accessible au public)	39	21	18	19	17	11	10	13	16	11	17	6
Violence sexuelle (transport public)		1	1		1	1	3			2		
Violence sexuelle (voie publique)	3	2	3	1	3	2	8	3	3		3	
Violence sexuelle (autre endroit public)			1		1		1	1		1		
Violence sexuelle (endroit accessible au public)	2	2	1	3	2	2	3	1	3	2	4	1
Violence psychique (transport public)	6	5	4	5	2	3	2	1		4	5	
Violence psychique (voie publique)	32	59	45	51	43	35	48	50	41	48	36	6
Violence psychique (autre endroit public)	15	6	7	3	1	4	6	1	8	4	6	1
Violence psychique (endroit accessible au public)	31	24	25	23	18	17	18	10	17	10	23	4
Vol à main armée (transport public)	1											
Vol à main armée (voie publique)	2		2	1				1		2		
Vol à main armée (autre endroit public)	2							1				
Vol à main armée (endroit accessible au public)	4		2		1	3	1	1	1	1	2	
Vol avec violence sans arme (transport public)	4				1		1		1	1	1	
Vol avec violence sans arme (voie publique)	5	8	4	10	5	4	9	5	10	7	6	2
Vol avec violence sans arme (autre endroit public)				1	3							
Vol avec violence sans arme (endr. acces. au pub.)	8	5	1	4	3	2	2	1	3		2	1

PH Autre

	2000	2013	2014	2015	2016	2017	2018	2019	2020	2021	2022	2023
Faux policiers		6	1	1						1		
Terrorisme, extrémisme et radicalisme					1	1			1			
Cyberharcèlement	4	4	11	16	6	11	23	16	11	1	7	1
Fraude à l'identité	5	5	5	7	9	6	8	7	9	14	8	5

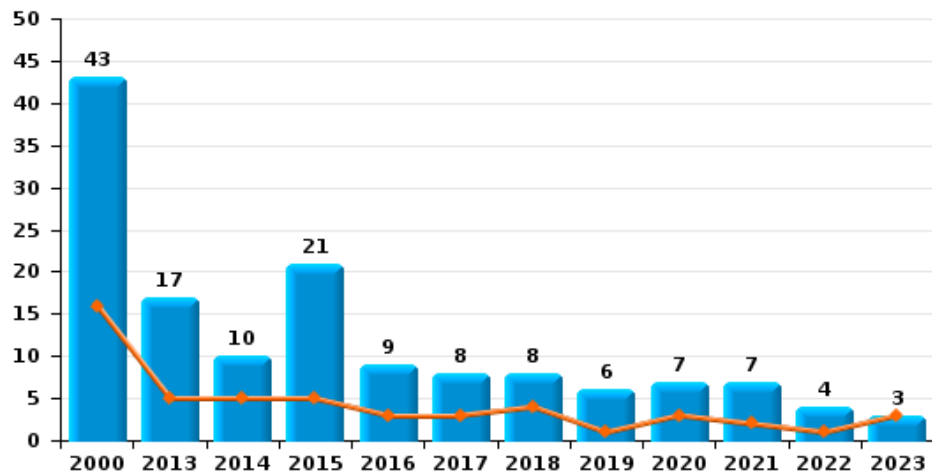




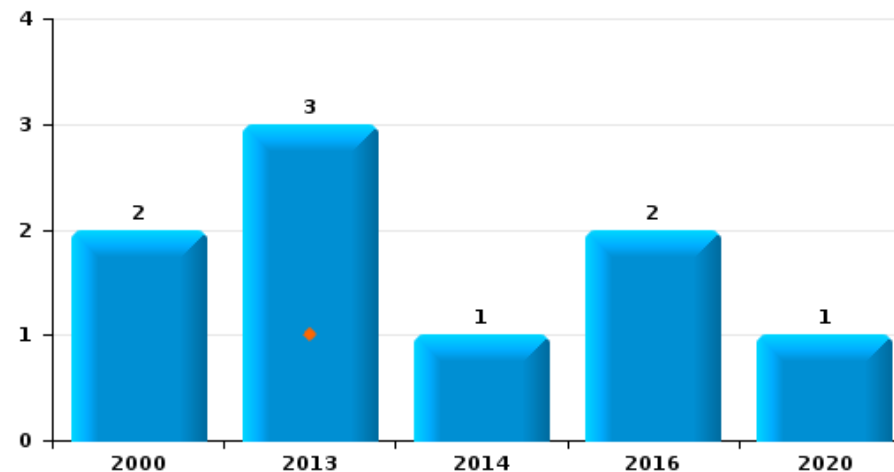
Dinant

Année	■
Trimestre 1	■

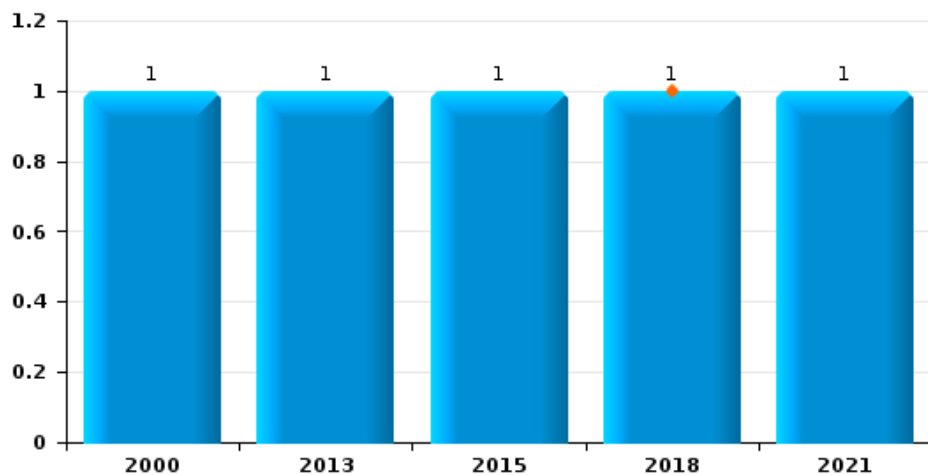
Vol de voiture



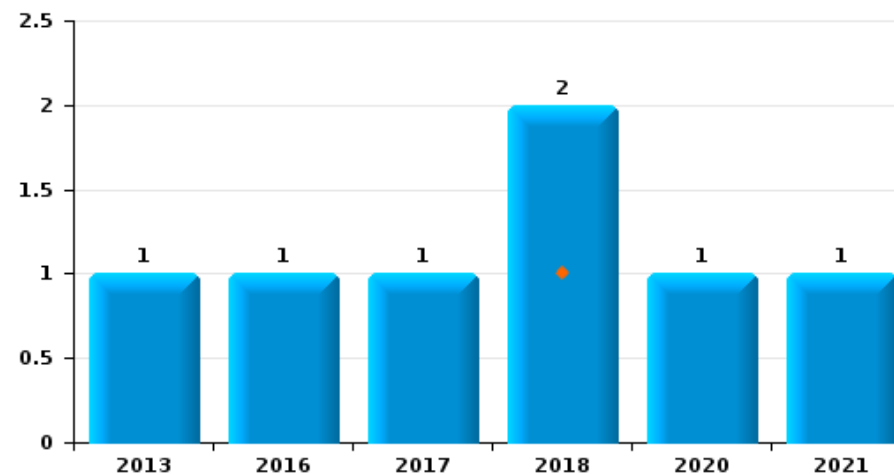
Vol de moto



Carjacking



Vol dans les garages

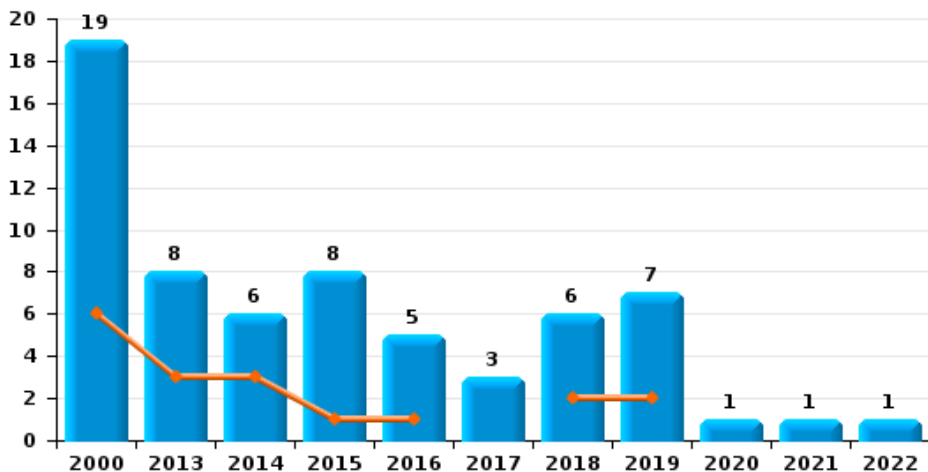




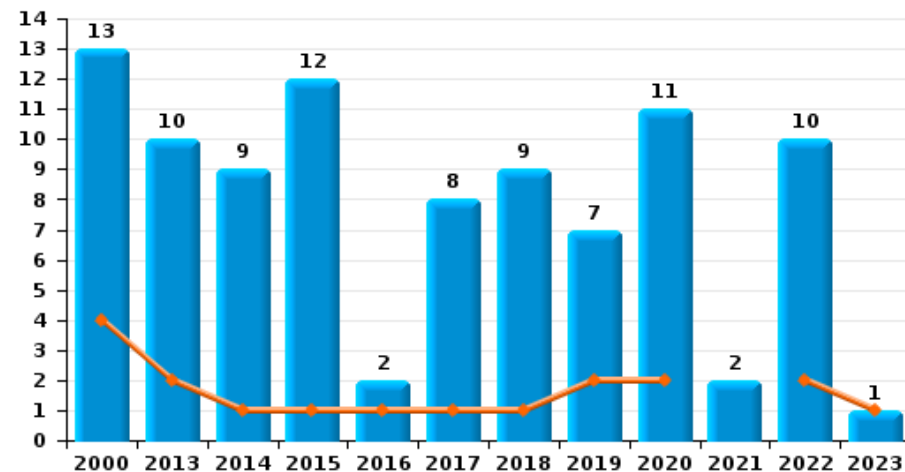
Dinant

Année ■
Trimestre 1 ■

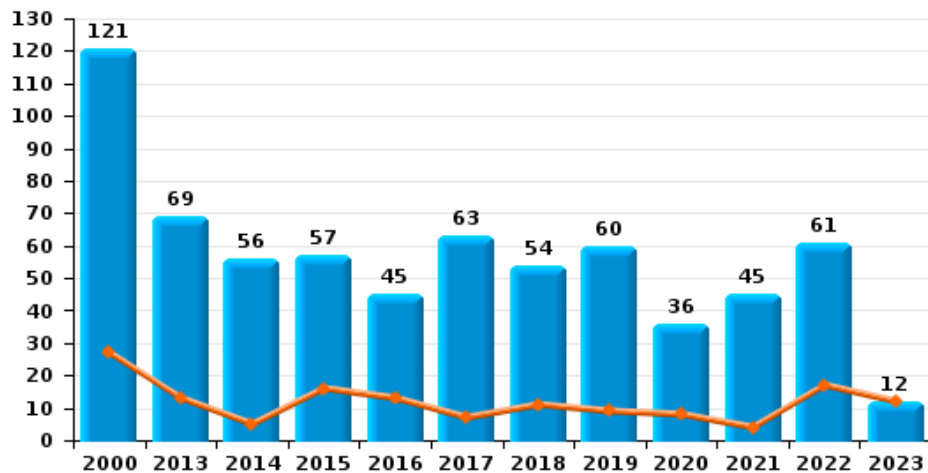
Vol de vélomoteur



Vol de vélo



Vol dans ou sur un véhicule

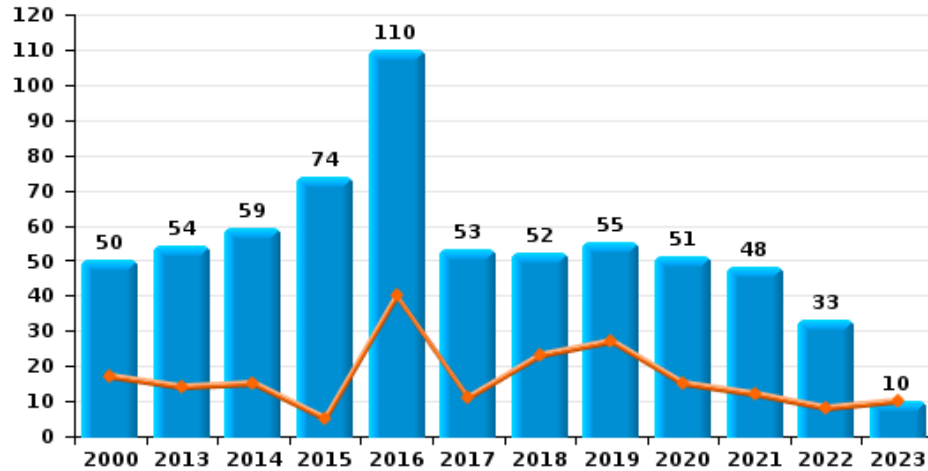




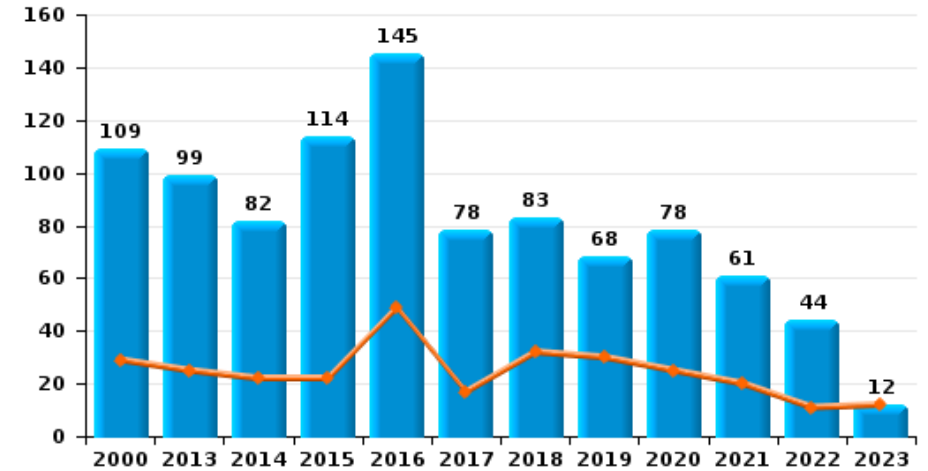
Dinant

Année ■
Trimestre 1 ■

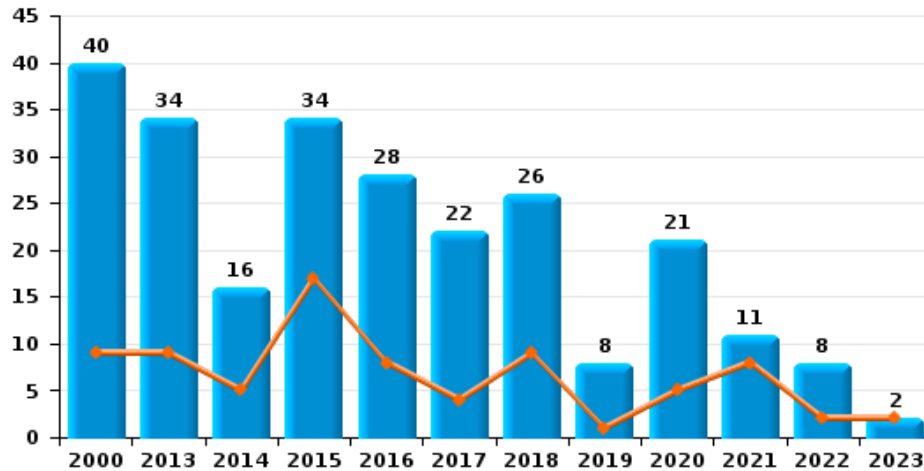
Cambriolage dans habitation



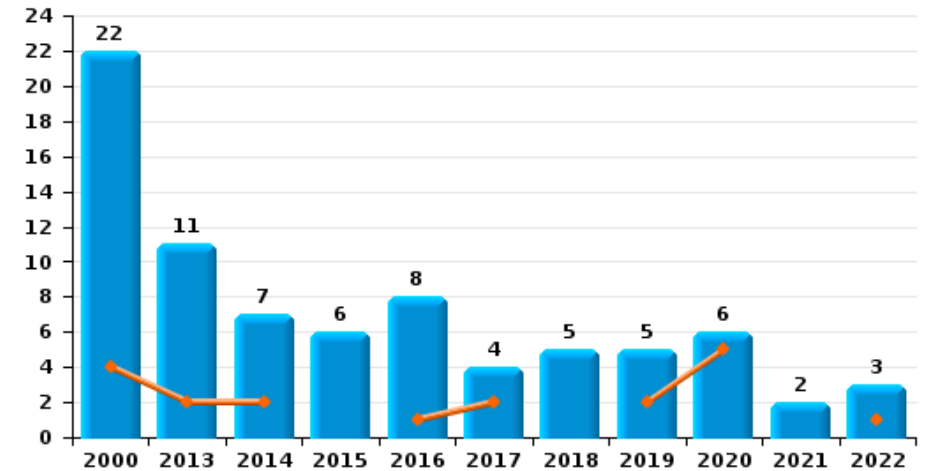
Cambriolage dans bâtiment (total)



Cambriolage ds entreprise ou commerce



Cambriolage ds service public ou bâtiment administratif

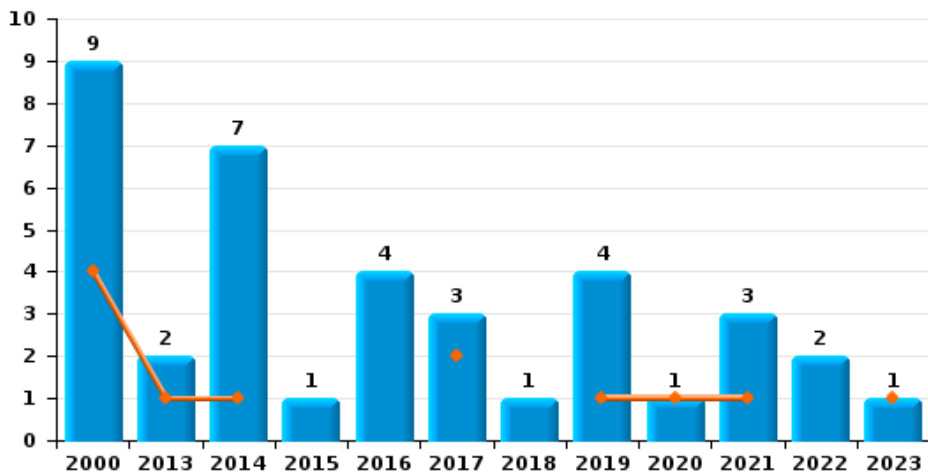




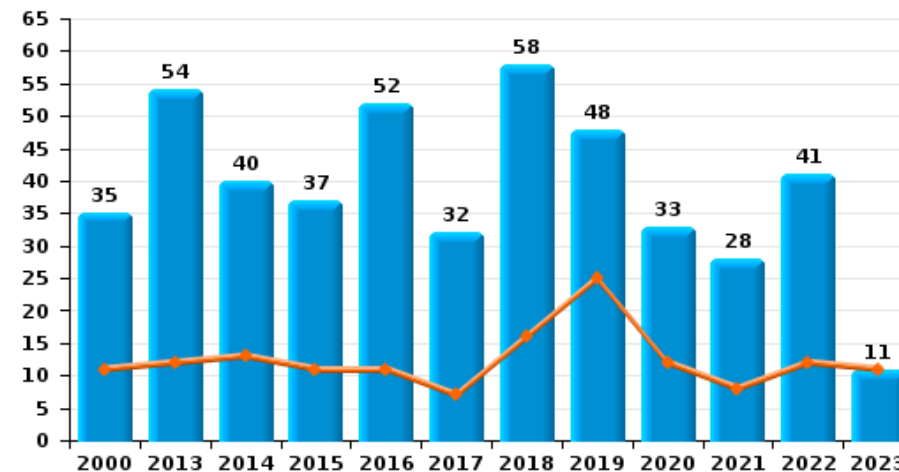
Dinant

Année ■
Trimestre 1 ■

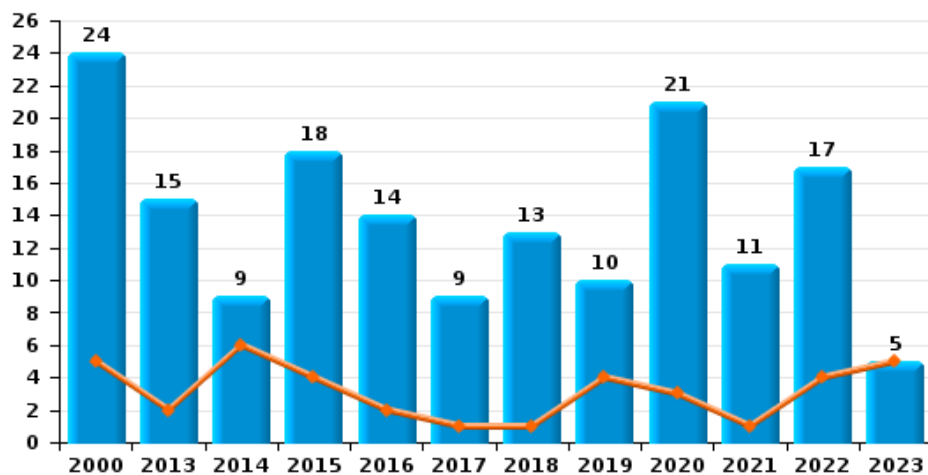
Vol à main armée



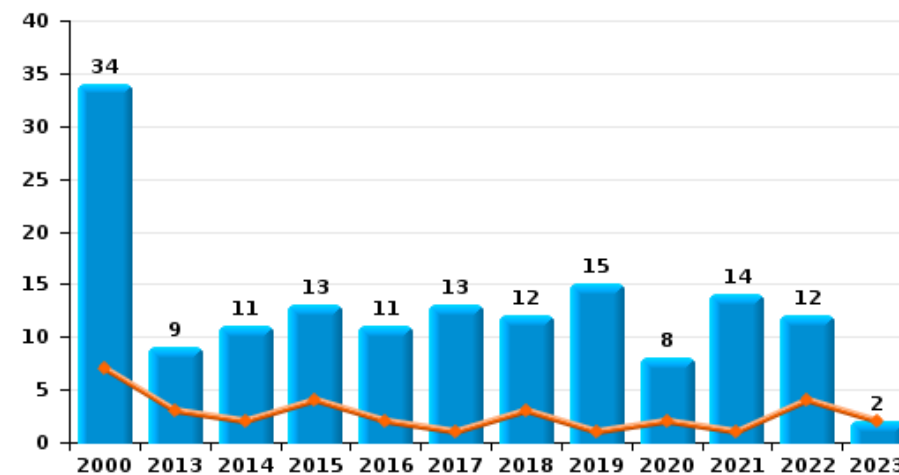
Vol à l'étalage



Vol avec violence sans arme

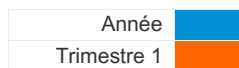


Vol à la tire

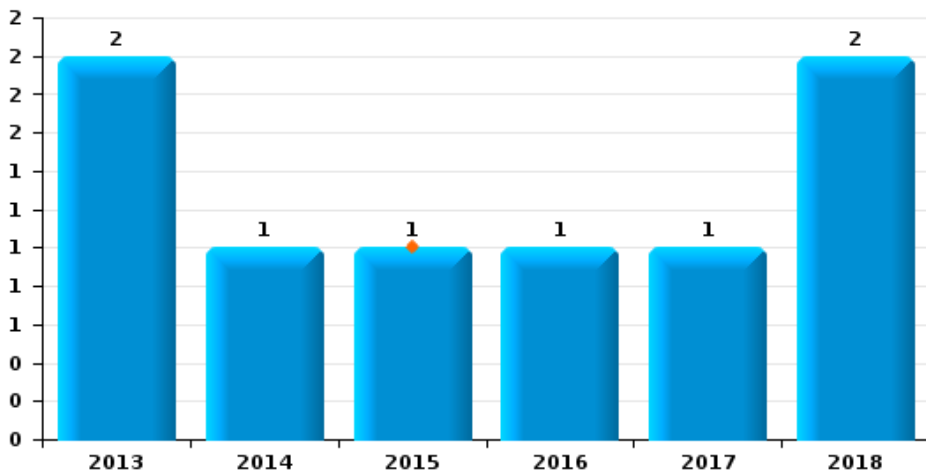




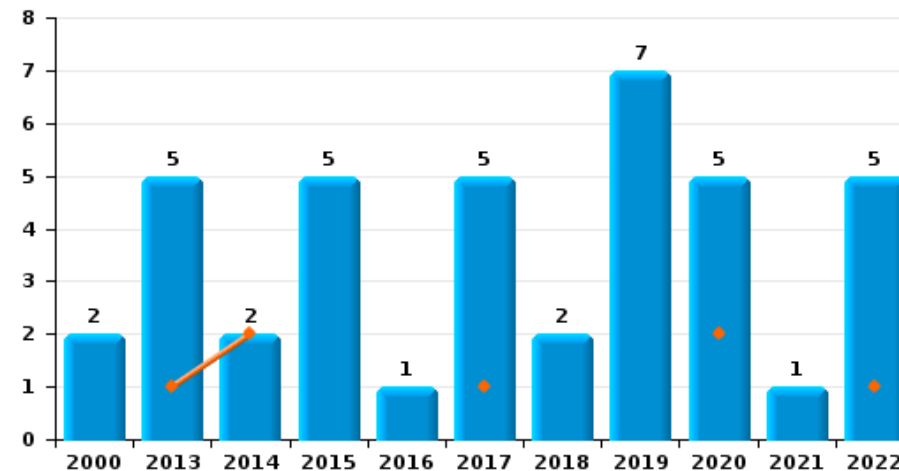
Dinant



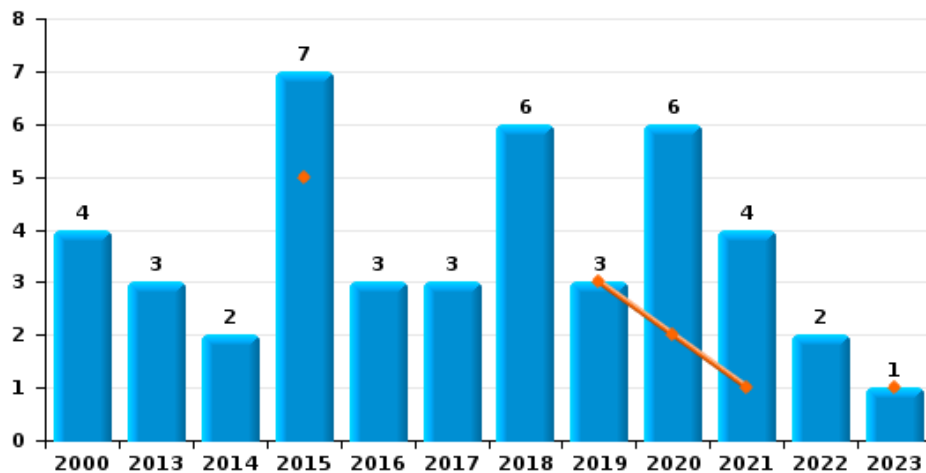
Arrachage de sac à main



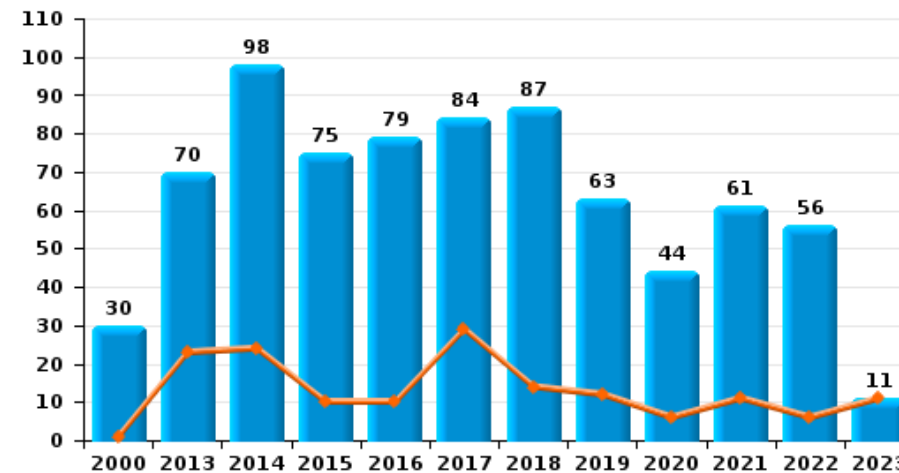
Graffiti



Vol à l'arraché



Dégradation de voiture





Dinant

FC Vol moyen de transport

		2000	2013	2014	2015	2016	2017	2018	2019	2020	2021	2022	2023
Vol de voiture	Trim 1	16	5	5	5	3	3	4	1	3	2	1	3
	Trim 2	12	5		5	1	2	1	1	2	1	1	
	Trim 3	10	4	3	5	3	2	2	2		1		
	Trim 4	5	3	2	6	2	1	1	2	2	3	2	
	Total	43	17	10	21	9	8	8	6	7	7	4	3
Vol de moto	Trim 1		1										
	Trim 2	1	2	1									
	Trim 3				2								
	Trim 4	1							1				
	Total	2	3	1		2				1			
Carjacking	Trim 1							1					
	Trim 2										1		
	Trim 3	1	1										
	Trim 4			1									
	Total	1	1		1			1			1		
Vol dans les garages	Trim 1							1					
	Trim 2				1	1							
	Trim 3		1										
	Trim 4							1		1	1		
	Total		1			1	1	2		1	1		
Vol de vélomoteur	Trim 1	6	3	3	1	1		2	2				
	Trim 2	7	3		6	2	1	3	2		1		
	Trim 3	5	2	2		1	1	1	1	1		1	
	Trim 4	1		1	1	1	1		2				
	Total	19	8	6	8	5	3	6	7	1	1	1	



FC Vol moyen de transport

		2000	2013	2014	2015	2016	2017	2018	2019	2020	2021	2022	2023
Vol de vélo	Trim 1	4	2	1	1	1	1	1	2	2		2	1
	Trim 2	5	2	2	3		2		1	3	1	2	
	Trim 3	2	3	5	4	1	1	5	2	3	1	4	
	Trim 4	2	3	1	4		4	3	2	3		2	
Total		13	10	9	12	2	8	9	7	11	2	10	1



FC Cambriolage

		2000	2013	2014	2015	2016	2017	2018	2019	2020	2021	2022	2023
Cambriolage dans habitation	Trim 1	17	14	15	5	40	11	23	27	15	12	8	10
	Trim 2	8	15	7	15	20	18	9	9	13	9	4	
	Trim 3	11	13	21	12	24	9	13	6	12	7	15	
	Trim 4	14	12	16	42	26	15	7	13	11	20	6	
Total		50	54	59	74	110	53	52	55	51	48	33	10
Cambriolage ds entreprise ou commerce	Trim 1	9	9	5	17	8	4	9	1	5	8	2	2
	Trim 2	13	8	4	6	6	5	5	1	2	1	1	
	Trim 3	11	7	5	4	6	2	10	4	6		3	
	Trim 4	7	10	2	7	8	11	2	2	8	2	2	
Total		40	34	16	34	28	22	26	8	21	11	8	2
Cambriolage ds service public ou bâtiment administ	Trim 1	4	2	2		1	2		2	5		1	
	Trim 2	1	3	1	2	4		3	1		1	1	
	Trim 3	3	1	3	1	1	2	1	1	1		1	
	Trim 4	14	5	1	3	2		1	1		1		
Total		22	11	7	6	8	4	5	5	6	2	3	
Vol au bélier	Trim 3					1							
	Trim 4			1									
Total				1		1							
Cambriolage dans bâtiment (total)	Trim 1	29	25	22	22	49	17	32	30	25	20	11	12
	Trim 2	22	26	12	23	29	23	17	11	15	11	6	
	Trim 3	24	21	29	17	31	13	24	11	19	7	19	
	Trim 4	34	27	19	52	36	25	10	16	19	23	8	
Total		109	99	82	114	145	78	83	68	78	61	44	12



FC Vol autre

		2000	2013	2014	2015	2016	2017	2018	2019	2020	2021	2022	2023
Vol à main armée	Trim 1	4	1	1			2		1	1	1		1
	Trim 2		1	4			1		1			1	
	Trim 3	2		1		1			1		1	1	
	Trim 4	3		1	1	3		1	1		1		
	Total	9	2	7	1	4	3	1	4	1	3	2	1
Vol avec violence sans arme	Trim 1	5	2	6	4	2	1	1	4	3	1	4	5
	Trim 2	5	2		3	2	1	7	2	4	2	4	
	Trim 3	10	7	2	7	6	2	3	2	9	5	7	
	Trim 4	4	4	1	4	4	5	2	2	5	3	2	
	Total	24	15	9	18	14	9	13	10	21	11	17	5
Vol dans ou sur un véhicule	Trim 1	27	13	5	16	13	7	11	9	8	4	17	12
	Trim 2	35	12	13	11	14	25	14	18	8	10	13	
	Trim 3	32	19	19	20	13	20	21	24	10	10	14	
	Trim 4	27	25	19	10	5	11	8	9	10	21	17	
	Total	121	69	56	57	45	63	54	60	36	45	61	12
Vol d'armes et explosifs	Trim 1	1	1	1		2	4	2	3		1		2
	Trim 2			1			2	1		2			
	Trim 3	2	1	1	2								
	Trim 4	1		2	1	2				1	3	2	
	Total	4	2	5	3	4	6	3	3	3	4	2	2
Arrachage de sac à main	Trim 1				1								
	Trim 2					1							
	Trim 3		1	1				2					
	Trim 4		1				1						
	Total		2	1	1	1	1	2					



FC Vol autre

		2000	2013	2014	2015	2016	2017	2018	2019	2020	2021	2022	2023
Vol à l'arraché	Trim 1				5				3	2	1		1
	Trim 2				1	1		3		1	1		
	Trim 3	3	2	1	1	2	2	2		2	2	2	
	Trim 4	1	1	1			1	1		1			
	Total	4	3	2	7	3	3	6	3	6	4	2	1
Vol à la tire	Trim 1	7	3	2	4	2	1	3	1	2	1	4	2
	Trim 2	9	1	1	4	3	3	5	4	1	5	4	
	Trim 3	16	3	2	2	4	6	3	5	4	5	1	
	Trim 4	2	2	6	3	2	3	1	5	1	3	3	
	Total	34	9	11	13	11	13	12	15	8	14	12	2
Vol à l'étalage	Trim 1	11	12	13	11	11	7	16	25	12	8	12	11
	Trim 2	9	15	10	12	12	8	13	8	8	8	8	
	Trim 3	3	6	9	7	17	6	16	9	8	4	7	
	Trim 4	12	21	8	7	12	11	13	6	5	8	14	
	Total	35	54	40	37	52	32	58	48	33	28	41	11
Vol par ruse	Trim 1	5	3	1	3		2	1			1	1	2
	Trim 2	8	2	1	3		2	2	2	1	1	1	
	Trim 3	5	3		2		1	1	1	1		2	
	Trim 4	2	2	1	1	1	1		3		1		
	Total	20	10	3	9	1	6	4	6	2	3	4	2
Vol de métaux	Trim 1		3				1						
	Trim 2		1	1		1						1	
	Trim 3		1	1	1		2		1	1			
	Trim 4		2	1		1				3		1	
	Total		7	3	1	2	3		1	4		2	



FC Vol autre

		2000	2013	2014	2015	2016	2017	2018	2019	2020	2021	2022	2023
Vol sur les chantiers	Trim 1	3	2			1				2		1	
	Trim 2	5	6	1	1	2				1			
	Trim 3	2	2	1	1		1	1			2		
	Trim 4	3	1	2	2	1	3	1				3	
	Total	13	11	4	4	4	4	2			3	2	4
Vol d'animaux	Trim 1	1	1									2	1
	Trim 3	1	1	1			1						
	Total	2	2	1			1					2	1
Vol de cargaison	Trim 3						1				1		
	Total						1				1		



Criminalité ICT

		2000	2013	2014	2015	2016	2017	2018	2019	2020	2021	2022	2023
Fraude de cartes de paiements	Trim 1		11	5	23	9	3	1	9	1	4	4	1
	Trim 2			1	3	3	4	1	1		3	3	
	Trim 3		31	9	15	11	3	3	2	1	4		
	Trim 4		12	1	34	4	7	1	5	5	8	1	
	Total			54	16	75	27	17	6	17	7	19	8
Phishing	Trim 1												2
	Trim 2										1		
	Trim 3									1			
	Trim 4											1	
	Total									1	1	1	2
Ransomware	Trim 1								1				
	Total								1				
Shouldersurfing	Trim 2					1							
	Total					1							



FC Autre

		2000	2013	2014	2015	2016	2017	2018	2019	2020	2021	2022	2023
Violence contre les métiers d'intérêt général	Trim 1		2	2	1	1	1	1	1	1			
	Trim 2					2	1	4				4	
	Trim 3		2	1	1	1		1		4	1	2	
	Trim 4	1					1		3	3	1		
Total		1	4	3	2	4	3	6	4	8	2	6	
Viol collectif	Trim 1					1		2					
	Total					1		2					
Graffiti	Trim 1		1	2			1			2		1	
	Trim 2	1	2				1	2	1	2		3	
	Trim 3	1	2		2		3		3				
	Trim 4				3	1			3	1	1	1	
Total		2	5	2	5	1	5	2	7	5	1	5	
Dégradation de voiture	Trim 1	1	23	24	10	10	29	14	12	6	11	6	11
	Trim 2	3	16	26	21	26	22	35	23	16	17	30	
	Trim 3	11	16	19	22	19	15	23	14	10	21	5	
	Trim 4	15	15	29	22	24	18	15	14	12	12	15	
Total		30	70	98	75	79	84	87	63	44	61	56	11
Rixe au couteau	Trim 1		1		1						1		
	Trim 2								1				
	Trim 3										1	1	
Total			1		1				1		2	1	



PH Violence intrafamiliale (VIF)

		2000	2013	2014	2015	2016	2017	2018	2019	2020	2021	2022	2023
VIF: physique, dans le couple	Trim 1	7	5	5	14	9	3	8	10	8	19	9	9
	Trim 2	3	9	13	19	7	11	6	13	15	12	12	
	Trim 3	3	8	7	13	7	9	12	16	13	7	9	
	Trim 4	2	5	5	6	4	5	12	12	11	9	11	
	Total	15	27	30	52	27	28	38	51	47	47	41	9
VIF: physique, envers des descendants	Trim 1	1	2	2	1		1	3	2	4	1	2	5
	Trim 2	1	2	4	2	1			2	4	6		
	Trim 3	2	2	3	1	1	2	1	1	3	2	1	
	Trim 4	1	2			1	2	2	3	2	2		
	Total	5	8	9	4	3	5	6	8	13	11	3	5
VIF: physique, envers d'autres membres	Trim 1	10	1	2		3		1		2	3	2	2
	Trim 2	7	4	1		2	1		6	2	2	2	
	Trim 3	6	1	1			3		1	4	6	3	
	Trim 4	7	1	1	1	2	7	3		1	2	2	
	Total	30	7	5	1	7	11	4	7	9	13	9	2
VIF: sexuelle, dans le couple	Trim 1											1	1
	Trim 2						1						
	Total						1					1	1
VIF: sexuelle, envers des descendants	Trim 1		2			3		1	2	2			
	Trim 2	1				1	2		1				
	Trim 3	1			1				2	2	1		
	Trim 4		1	3	1								
	Total	2	3	3	2	4	2	1	5	4	1		
VIF: sexuelle, envers d'autres membres	Trim 1										1		
	Trim 3	1	1										
	Total	1	1								1		



PH Violence intrafamiliale (VIF)

		2000	2013	2014	2015	2016	2017	2018	2019	2020	2021	2022	2023
VIF: psychique, dans le couple	Trim 1	10	11	20	6	9	6	4	4	5	11	6	10
	Trim 2	6	9	16	12	3	6	2	6	8	13	9	
	Trim 3	17	13	17	16	15	9	9	7	10	11	5	
	Trim 4	26	8	10	9	10	4	8	11	7	18	5	
	Total	59	41	63	43	37	25	23	28	30	53	25	10
VIF: psychique, envers des descendants	Trim 1	2			1			1	1	3	2		2
	Trim 2				1	1		1	1	3			
	Trim 3						1	2	2				
	Trim 4						2		3	2	3	3	
	Total	2			2	1	3	4	7	8	5	3	2
VIF: psychique, envers d'autres membres	Trim 1		1				2	1	3	1	4	1	2
	Trim 2							1	2	1	5		
	Trim 3			1	1			2	1	2	1		
	Trim 4					3	2	2		2	3		
	Total		1	1	1	3	4	6	6	6	13	1	2
VIF: économique, dans le couple	Trim 1		1		1	3	1		1		2	2	2
	Trim 2				1	1		1	1	1	1	2	
	Trim 3				1			1		1	2	1	
	Trim 4				4		2	1	1		1	1	
	Total		1		7	4	3	3	3	2	6	6	2
VIF: économique, envers des descendants	Trim 1	1								1	1		1
	Trim 3	2											
	Trim 4	2											
	Total	5								1	1		1
VIF: économique, envers d'autres membres	Trim 1	3	1	2	2	1		1	1				
	Trim 2	3	2	1	1						2		
	Trim 3	3	2	1		4	3	1	2	1	3	1	
	Trim 4	2		2	2		1	1	2		1	1	
	Total	11	5	6	5	5	4	3	5	1	6	2	



PH Hormones et dopage

		2000	2013	2014	2015	2016	2017	2018	2019	2020	2021	2022	2023
Dopage humain	Trim 1			1									
	Trim 3				1								
	Total			1	1								
Engraissement illégal	Trim 2							1					
	Trim 4					1							
	Total					1		1					



PH Drogues

		2000	2013	2014	2015	2016	2017	2018	2019	2020	2021	2022	2023
Vente de cocaïne	Trim 1				1				1		1		
	Trim 2		1		1	2	1		1	1	3		
	Trim 3						2	1	2	1		1	
	Trim 4				3		2				1		
Total			1		5	2	5	1	4	2	5	1	
Import-export de cocaïne	Trim 4						1						
Total							1						
Vente de drogues synthétiques	Trim 1				3								
	Trim 2		1				1				1		
	Trim 3				1								
	Trim 4			2	1	2		2					
Total			1	2	5	2	1	2			1		
Production de cannabis (culture)	Trim 1					1				1			
	Trim 2			1			1	1					
	Trim 3			1	2	1	3						
	Trim 4		2								1		
Total			2	2	2	2	4	1		1	1		
Vente de cannabis en grande quantité	Trim 1						1	1					
Total							1	1					
Import-export d'héroïne	Trim 1			1									
Total				1									
Vente-traffic d'héroïne	Trim 1		2	3	2	3							
	Trim 2		1		1	1							
	Trim 3			1						1			
	Trim 4					1		1				4	
Total			3	4	3	5		1		1		4	



PH Trafic d'armes

		2000	2013	2014	2015	2016	2017	2018	2019	2020	2021	2022	2023
Commerce et production d'arme à feu et mun.	Trim 2						1						
	Trim 3			1						1	1		
	Total			1			1			1	1		
Commerce et production d'arme non à feu	Trim 2			1									
	Trim 4												1
	Total			1									1



PH Traite des êtres humains

		2000	2013	2014	2015	2016	2017	2018	2019	2020	2021	2022	2023
TEH - exploitation économique	Trim 1		1								1		
	Trim 2		1										
	Trim 4								1				
	Total		2						1		1		
TEH - exploitation sexuelle	Trim 1						1						
	Trim 2				3								
	Trim 4			1							2		
	Total			1	3	1					2		



PH Violence dans l'espace public

		2000	2013	2014	2015	2016	2017	2018	2019	2020	2021	2022	2023
Violence physique (transport public)	Trim 1		1	1	1	2		3	3			2	
	Trim 2	1	3			2	1	2	1		1	2	
	Trim 3			1		1	1	3		1			
	Trim 4	1	2		2	1	3	1	1		2	2	
	Total	2	6	2	3	6	5	9	5	1	3	6	
Violence physique (voie publique)	Trim 1	14	6	12	6	9	9	11	15	6	12	9	10
	Trim 2	12	20	16	11	15	11	18	18	15	14	15	
	Trim 3	13	13	13	19	9	15	20	13	25	14	17	
	Trim 4	11	17	12	10	15	15	13	9	11	10	10	
	Total	50	56	53	46	48	50	62	55	57	50	51	10
Violence physique (autre endroit public)	Trim 1	3	2	2	1	1	1	1	1			1	
	Trim 2	3		3	2	1	1	2	2	1	1		
	Trim 3	6	1		3	1		1					
	Trim 4	3	1		1	1	2		2		1		
	Total	15	4	5	7	4	4	4	5	1	2	1	
Violence physique (endroit accessible au public)	Trim 1	14	3	7	4	1	2		4	4	2		6
	Trim 2	8	3	5	7	11	4	3	4	3	2	7	
	Trim 3	9	8	4	2	2	4	4	4	8	4	7	
	Trim 4	8	7	2	6	3	1	3	1	1	3	3	
	Total	39	21	18	19	17	11	10	13	16	11	17	6
Violence sexuelle (transport public)	Trim 1					1		1					
	Trim 2							1			1		
	Trim 3			1									
	Trim 4		1				1	1			1		
	Total		1	1		1	1	3			2		



PH Violence dans l'espace public

		2000	2013	2014	2015	2016	2017	2018	2019	2020	2021	2022	2023
Violence sexuelle (voie publique)	Trim 1	1		1				3	2				
	Trim 2	1		1	1	1	1		1	2		1	
	Trim 3	1	2			1		1				2	
	Trim 4			1		1	1	4		1			
	Total	3	2	3	1	3	2	8	3	3		3	
Violence sexuelle (autre endroit public)	Trim 1			1									
	Trim 2								1				
	Trim 3					1		1			1		
	Total			1		1		1	1		1		
Violence sexuelle (endroit accessible au public)	Trim 1					2	1	1				1	1
	Trim 2	1	1	1			1		1				
	Trim 3			1				2		1		3	
	Trim 4	1	1	1						2	2		
	Total	2	2	1	3	2	2	3	1	3	2	4	1
Violence psychique (transport public)	Trim 1		2		3		2				1	1	
	Trim 2		1	3		1	1				1	1	
	Trim 3		1			1						2	
	Trim 4	6	1	1	2			2	1		2	1	
	Total	6	5	4	5	2	3	2	1		4	5	
Violence psychique (voie publique)	Trim 1	6	14	17	12	15	2	9	7	8	12	7	6
	Trim 2	9	14	15	13	9	9	11	21	11	14	11	
	Trim 3	10	20	9	14	11	13	16	17	14	16	12	
	Trim 4	7	11	4	12	8	11	12	5	8	6	6	
	Total	32	59	45	51	43	35	48	50	41	48	36	6
Violence psychique (autre endroit public)	Trim 1	5	2		1	1	1			2		3	1
	Trim 2	5		3	2			3		3	2	1	
	Trim 3	2	2	4			1	2		2	2	1	
	Trim 4	3	2				2	1	1	1		1	
	Total	15	6	7	3	1	4	6	1	8	4	6	1



PH Violence dans l'espace public

		2000	2013	2014	2015	2016	2017	2018	2019	2020	2021	2022	2023
Violence psychique (endroit accessible au public)	Trim 1	11	3	9	7	3	2	5	1	2	3	6	4
	Trim 2	11	4	6	6	5	5	4	5	4	1	5	
	Trim 3	4	9	5	8	7	2	5	3	9	2	7	
	Trim 4	5	8	5	2	3	8	4	1	2	4	5	
	Total	31	24	25	23	18	17	18	10	17	10	23	4
Vol à main armée (transport public)	Trim 1	1											
	Total	1											
Vol à main armée (voie publique)	Trim 1	1									1		
	Trim 3			1							1		
	Trim 4	1		1	1				1				
	Total	2		2	1				1		2		
Vol à main armée (autre endroit public)	Trim 3	1							1				
	Trim 4	1											
	Total	2							1				
Vol à main armée (endroit accessible au public)	Trim 1	2		1			2		1	1			
	Trim 2			1			1					1	
	Trim 3	1										1	
	Trim 4	1			1		1				1		
	Total	4		2		1	3	1	1	1	1	1	2
Vol avec violence sans arme (transport public)	Trim 2	1						1				1	
	Trim 3	3											
	Trim 4				1					1	1		
	Total	4				1		1		1	1	1	
Vol avec violence sans arme (voie publique)	Trim 1	1		3	1	1		1	3	3	1	2	2
	Trim 2	1	1		3	1		4		2	2	1	
	Trim 3	1	5	1	3	1	2	3	2	4	3	3	
	Trim 4	2	2		3	2	2	1		1	1		
	Total	5	8	4	10	5	4	9	5	10	7	6	2



PH Violence dans l'espace public

		2000	2013	2014	2015	2016	2017	2018	2019	2020	2021	2022	2023
Vol avec violence sans arme (autre endroit public)	Trim 1					1							
	Trim 3				1	2							
	Total				1	3							
Vol avec violence sans arme (endr. acces. au pub.)	Trim 1	2	1	1	3		1					1	1
	Trim 2	2						2		1			
	Trim 3	4	2		1	2				2		1	
	Trim 4		2			1	1		1				
	Total	8	5	1	4	3	2	2	1	3		2	1



PH Autre

		2000	2013	2014	2015	2016	2017	2018	2019	2020	2021	2022	2023
Faux policiers	Trim 1		2										
	Trim 2		3	1									
	Trim 3		1								1		
	Trim 4				1								
Total			6	1	1						1		
Terrorisme, extrémisme et radicalisme	Trim 2									1			
	Trim 3				1	1							
	Total				1	1				1			
Cyberharcèlement	Trim 1	1		6	5	4	3	7	4	2		1	1
	Trim 2	2	1	2	4	1	1	3	4	5		3	
	Trim 3	1	2	2	5	1	5	5	4	4		2	
	Trim 4		1	1	2		2	8	4		1	1	
Total		4	4	11	16	6	11	23	16	11	1	7	1
Fraude à l'identité	Trim 1	1	2	1	3	3	1	6	2	2	4	4	5
	Trim 2	2		2	1	1	1		3	3	1	1	
	Trim 3		2	1	3	4	4	1	1	3	4	1	
	Trim 4	2	1	1		1		1	1	1	5	2	
Total		5	5	5	7	9	6	8	7	9	14	8	5



Dinant

2022

FC Vol moyen de transport

	Jan	Mar	Mai	Juil	Août	Sep	Oct	Nov	Déc	Total
Vol de voiture	1		1				1		1	4
Vol de vélomoteur					1					1
Vol de vélo		2	2	3		1		1	1	10

FC Cambriolage

	Fév	Mar	Avr	Mai	Juin	Juil	Août	Sep	Oct	Nov	Déc	Total
Cambriolage dans habitation	4	4	2	1	1	5	6	4	1	1	4	33
Cambriolage ds entreprise ou commerce	1	1		1		1		2		2		8
Cambriolage ds service public ou bâtiment administ		1			1			1				3
Cambriolage dans bâtiment (total)	5	6	2	2	2	6	6	7	1	3	4	44



FC Vol autre

	Jan	Fév	Mar	Avr	Mai	Juin	Juil	Août	Sep	Oct	Nov	Déc	Total
Vol à main armée					1		1						2
Vol avec violence sans arme	1		3	1	2	1	2	4	1	1		1	17
Vol dans ou sur un véhicule	6	4	7	7	3	3	7	4	3	4	8	5	61
Vol d'armes et explosifs										1	1		2
Vol à l'arraché							1	1					2
Vol à la tire	1	1	2	2	1	1	1			2	1		12
Vol à l'étalage	2	3	7	1	3	4	2	2	3	6	6	2	41
Vol par ruse	1					1	1		1				4
Vol de métaux						1					1		2
Vol sur les chantiers		1								2	1		4
Vol d'animaux	1	1											2

Criminalité ICT

	Jan	Fév	Mar	Mai	Juin	Déc	Total
Fraude de cartes de paiements	2	1	1	1	2	1	8
Phishing						1	1

FC Autre

	Jan	Fév	Mar	Avr	Mai	Juin	Juil	Août	Sep	Oct	Nov	Déc	Total
Violence contre les métiers d'intérêt général					1	3	1	1					6
Graffiti		1		1	2						1		5
Dégradation de voiture	3	1	2	21	6	3		2	3	6	6	3	56
Rixe au couteau								1					1



PH Violence intrafamiliale (VIF)

	Jan	Fév	Mar	Avr	Mai	Juin	Juil	Août	Sep	Oct	Nov	Déc	Total
VIF: physique, dans le couple	3	1	5	4	5	3	5	2	2	5	4	2	41
VIF: physique, envers des descendants		1	1				1						3
VIF: physique, envers d'autres membres	1		1		1	1		2	1	1	1		9
VIF: sexuelle, dans le couple			1										1
VIF: psychique, dans le couple	1	3	2	2	5	2		3	2	1	4		25
VIF: psychique, envers des descendants										2	1		3
VIF: psychique, envers d'autres membres			1										1
VIF: économique, dans le couple			2	2					1			1	6
VIF: économique, envers d'autres membres								1				1	2

PH Drogues

	Juil	Oct	Total
Vente de cocaïne	1		1
Vente-traffic d héroïne		4	4



PH Violence dans l'espace public

	Jan	Fév	Mar	Avr	Mai	Juin	Juil	Août	Sep	Oct	Nov	Déc	Total
Violence physique (transport public)			2	1		1				2			6
Violence physique (voie publique)	5	3	1	6	6	3	2	11	4	4	4	2	51
Violence physique (autre endroit public)	1												1
Violence physique (endroit accessible au public)				3	1	3	5	2		1	1	1	17
Violence sexuelle (voie publique)					1			1	1				3
Violence sexuelle (endroit accessible au public)	1						1	2					4
Violence psychique (transport public)			1			1	1		1	1			5
Violence psychique (voie publique)	1	4	2	2	8	1	3	6	3	2	4		36
Violence psychique (autre endroit public)	2	1				1	1				1		6
Violence psychique (endroit accessible au public)	2	3	1	1	2	2	3	4		3		2	23
Vol à main armée (endroit accessible au public)					1		1						2
Vol avec violence sans arme (transport public)				1									1
Vol avec violence sans arme (voie publique)	1		1		1		1	1	1				6
Vol avec violence sans arme (endr. acces. au pub.)			1				1						2

PH Autre

	Jan	Fév	Avr	Mai	Juin	Juil	Sep	Oct	Déc	Total
Cyberharcèlement	1		1	2		1	1		1	7
Fraude à l'identité	2	2			1	1		2		8



2023

FC Vol moyen de transport

	Jan	Mar	Total
Vol de voiture	1	2	3
Vol de vélo	1		1

FC Cambriolage

	Jan	Fév	Mar	Total
Cambriolage dans habitation	1	3	6	10
Cambriolage ds entreprise ou commerce			2	2
Cambriolage dans bâtiment (total)	1	3	8	12

FC Vol autre

	Jan	Fév	Mar	Total
Vol à main armée		1		1
Vol avec violence sans arme	4		1	5
Vol dans ou sur un véhicule	3	4	5	12
Vol d'armes et explosifs		1	1	2
Vol à l'arraché	1			1
Vol à la tire	1		1	2
Vol à l'étalage	4	5	2	11
Vol par ruse	1		1	2
Vol d'animaux		1		1

Criminalité ICT

	Jan	Fév	Total
Fraude de cartes de paiements		1	1
Phishing	2		2



FC Autre

	Jan	Fév	Mar	Total
Dégradation de voiture	4	1	6	11

PH Violence intrafamiliale (VIF)

	Jan	Fév	Mar	Total
VIF: physique, dans le couple	3	3	3	9
VIF: physique, envers des descendants	2	1	2	5
VIF: physique, envers d'autres membres	2			2
VIF: sexuelle, dans le couple	1			1
VIF: psychique, dans le couple	1	3	6	10
VIF: psychique, envers des descendants	2			2
VIF: psychique, envers d'autres membres	1	1		2
VIF: économique, dans le couple	2			2
VIF: économique, envers des descendants	1			1

PH Violence dans l'espace public

	Jan	Fév	Mar	Total
Violence physique (voie publique)	2	3	5	10
Violence physique (endroit accessible au public)	2	1	3	6
Violence sexuelle (endroit accessible au public)	1			1
Violence psychique (voie publique)		3	3	6
Violence psychique (autre endroit public)	1			1
Violence psychique (endroit accessible au public)	3	1		4
Vol avec violence sans arme (voie publique)	1		1	2
Vol avec violence sans arme (endr. acces. au pub.)	1			1



PH Autre

	Jan	Mar	Total
Cyberharcèlement		1	1
Fraude à l'identité	3	2	5

STATISTIQUES POLICIERES DE CRIMINALITE

LIEU DE PERPETRATION: COMMUNE

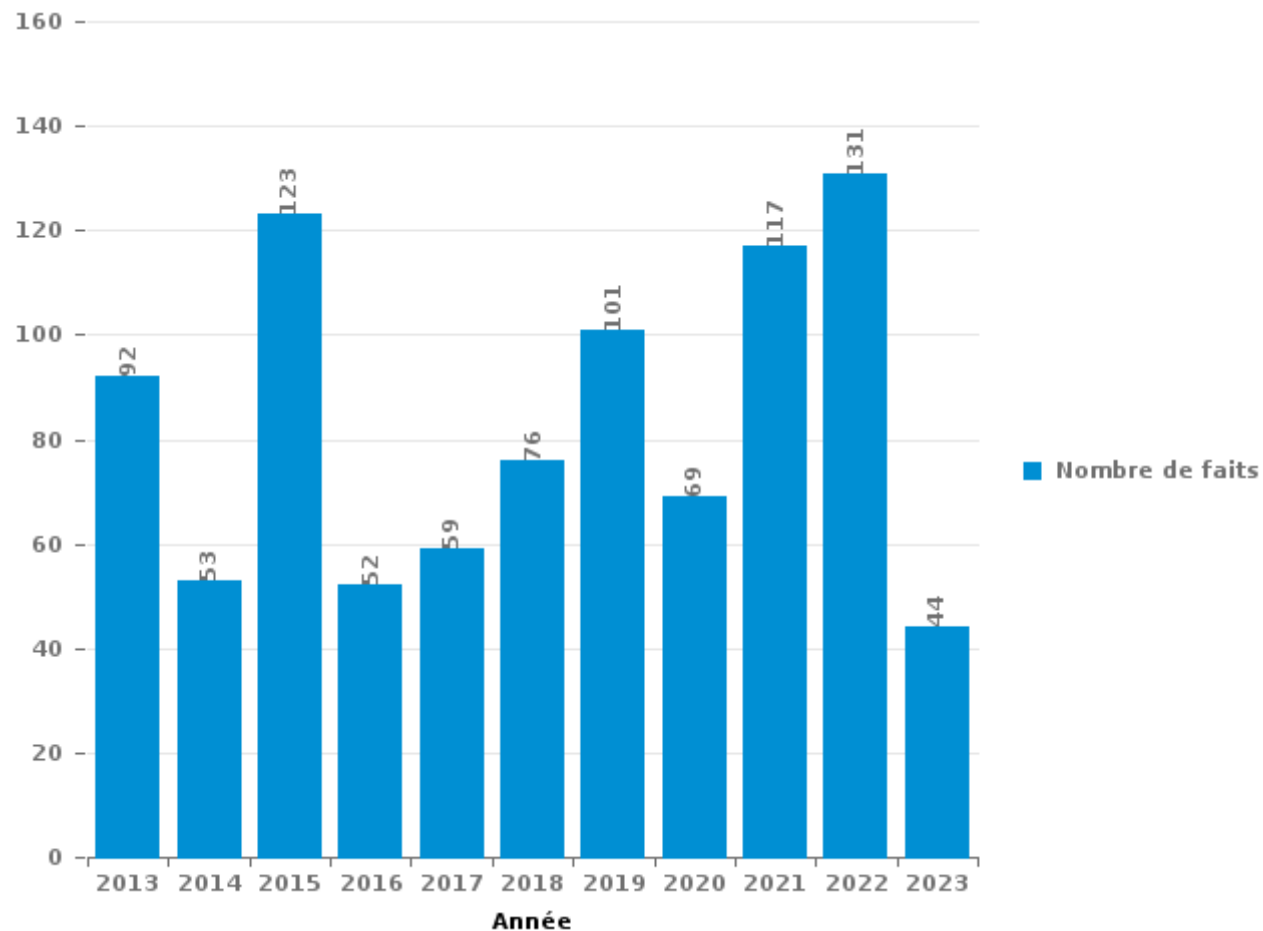
Dinant

PARTIE III : ICT



Dinant

Nombre total de délits avec un élément ICT/online, depuis 2013





Criminalité ICT/online au sens strict

Infractions (exhaustif)

	2013	2014	2015	2016	2017	2018	2019	2020	2021	2022	2023
Code pénal social: Infr. contre foi publique en droit pénal social: Faux en informatique			1								
Criminalité informatique: Faux en informatique:	1	1	1		2	1	1	1	4	1	1
Criminalité informatique: Fraude informatique:	60	23	88	37	32	13	42	17	34	31	11
Criminalité informatique: Hacking:	1	1	1			2	3		5	3	3
Criminalité informatique: Sabotage:		1	1			1					2
Infr. contre autres valeurs morales et sentiments: Violation de communication par particulier:		1									
Total:	62	27	92	37	34	17	46	18	43	35	17

Figures criminelles (à considérer spécifiquement – ne pas additionner avec d'autres éléments – risque de double comptage!)

	2013	2014	2015	2016	2017	2018	2019	2020	2021	2022	2023
Fraude de cartes de paiements	54	16	75	27	17	6	17	7	19	8	1
Phishing								1	1	1	2
Ransomware							1				
Shouldersurfing					1						



Criminalité ICT/online au sens large

Infractions (uniquement si code-fait existe)

	2013	2014	2015	2016	2017	2018	2019	2020	2021	2022	2023
Fraude: Escroquerie: Fraude par internet	24	14	16	8	10	30	34	35	66	77	27
Infr. contre les mœurs: Grooming (contact par ICT avec mineur < 16 ans):							1			1	
Infr. contre les mœurs: Pornographie infantine: Accès pornographie infantine via technologie					1						
Infr. contre les mœurs: Voyeurisme: Diffusion enregistrement nudité ou intimité							3	1		1	
Total:	24	14	16	8	11	30	38	36	66	79	27

Figures criminelles (à considérer spécifiquement – ne pas additionner avec d'autres éléments – risque de double comptage!)

	2013	2014	2015	2016	2017	2018	2019	2020	2021	2022	2023
Cyberharcèlement	4	11	16	6	11	23	16	11	1	7	1

STATISTIQUES POLICIERES DE CRIMINALITE

LIEU DE PERPETRATION: COMMUNE

Dinant

PARTIE IV : DESTINATION LIEU



Dinant

Vol et extorsion

	2000	2013	2014	2015	2016	2017	2018	2019	2020	2021	2022	2023
Voie publique	170	97	64	91	53	72	78	71	59	63	77	14
Magasin	110	91	69	71	79	59	80	62	52	51	58	18
Habitation: maison	74	49	51	60	94	42	31	53	39	44	34	7
Habitation: appartement	29	29	21	35	46	22	29	22	36	25	16	6
Parking	39	30	28	29	25	21	15	13	12	4	7	2
Horeca	44	22	16	17	20	13	20	11	10	8	11	3
Inconnue	24	18	11	17	12	9	11	14	10	11	18	6
Institution d'enseignement	37	15	16	15	14	5	2	5	2	2	3	3
Culture et loisirs	20	15	9	9	8	10	9	5	3	5	9	2
Habitation: non précisée	1	12	17	10	17	3	9	3	6	4	5	3
Habitation: dépendances	7	4	6	11	6	5	7	2	5	1	7	4
Hôpital	18	7	7	9	3	5	2	1	1	9	2	1
Service public	11	4	5	7	8	5	5	9	4	2	4	
Terrain	11	11	9	5	7	5	3	3	1	6	3	
Habitation: allée	3	10	11	7	7	5	2	1	4	5	4	
Station de bus / métro et gare de chemin de fer	25		4	1	2	3	6	6	3	4	4	1
Entreprise	9	9	3	8	1	6	1	1	5	4	5	
Autre	1	5	7	9	5	7	4	5	4		1	
Chantier	10	12	4	4	4	4	2		2	2	4	
Habitation: autre	6	4	3	6	5	5	4	5	2	3	4	1
Moyen de transport: voiture	1	7	6	6	2	2	3	7	3	6	4	1
Banque / institution financière	2	5	2	6	6	10	1	3	2	1		
Habitation: garage	1	4	8	4	4	3	5	1	4		2	1
Moyen de transport: autre	1		1	2		1	2	4	4	10	6	1
Médecin / dentiste / pharmacien	3	4		4	1			5		3		
Stade	3	2	1	5	5	2		1		1		
Bâtiment administratif	4	3	1	2	2		2	1	3		1	
Edifice religieux / lieu du culte	1	3	1	2	1	2	1		3	3		2
Station essence	1	5	1	4	1	1	2		1	2	1	
Moyen de transport: train / tram / métro	2	1	2	2	2	3	2		1	2		
Infrastructure sportive	1		5	2		2	2		3	1		
Service	4	1	2		2	1	3			1	1	
Eaux intérieures et maritimes	2	1		3	3	2				1	2	
Maison de repos	1	3	3	2			2			1	1	
Moyen de transport: camion		1		1	1	1	1	1	1	2	2	1
Cimetière	1			3	1	3			1	1	1	
Moyen de transport: autobus / autocar			2	1	1	1	1			2	1	
Aéroport				2	2							
Installation militaire	3			1								
Maison de débauche				1								
Total	680	484	396	474	450	340	347	315	286	290	298	77

FPF/DGR/DR/BIPOL - Statistiques policières de criminalité (date de clôture: 22/09/2023)

Les données pour les années 2001 jusqu'à 2012 ne sont plus publiées mais restent disponibles sur demande auprès du service BIPOL.

Les données pour 2023 ne concernent que le 1er trimestre.



Dinant

Dégradation de la propriété

	2000	2013	2014	2015	2016	2017	2018	2019	2020	2021	2022	2023
Voie publique	61	61	68	64	67	64	76	49	38	50	46	10
Habitation: résidence principale	44	36	27	33	24	21	36	32	30	41	33	9
Parking	13	15	21	17	8	20	13	18	8	7	11	4
Habitation: non précisée	3	6	3	6	6	5	3	5	2	3	10	
Horeca	12	7	2	8	5	3	2	1	1		3	2
Terrain	6	7	4	4	5	2	2	3	3	2	5	
Habitation: allée	4		5	5	2	8	5	1	3	2	1	
Bureau de police	8	4	7	1	1	1	2	1	1	3	1	
Magasin	6	1	4		1	4	1	3	2	2	5	
Moyen de transport: voiture	1	2	8	2			1	1	6	5	1	
Service public	7	5	1	4		3	2		2	1	1	
Habitation: dépendances	8	1	4		1		2		2	1	1	
Habitation: résidence secondaire	1	2	2	2	3	1		1	2	2	3	1
Inconnue					3	2	2	1	3	3	6	
Culture et loisirs	3	2	2	1	1	4		2		1	3	
Institution d'enseignement	6	3	2	3		1	1	2			1	
Moyen de transport: autre	1		2	3	1	1	1	1	2	4	3	
Station de bus / métro et gare de chemin de fer	4	3	2	1		1		2	1		3	
Habitation: garage		2	2	1			1	4	3		1	
Habitation: jardin	5	3		1		1	2	1	1			
Cimetière		3				3	3	1	1	1		1
Infrastructure sportive		2	3		1		4	2			1	
Autre		3			3			1	3			
Banque / institution financière	2	1	1		5	1						
Edifice religieux / lieu du culte	1	1	1	1	2	1	1		1		1	
Entreprise	1		1	1		1	1			1	1	1
Service	1	1	1	1			1	1			1	
Bâtiment administratif		1					2				1	2
Chantier	2	1	1								2	
Hôpital				1	1		1				2	
Station essence						1		1			1	
Maison de repos								1	1			
Arrêt de bus / tram						1						
Eaux intérieures et maritimes	1											
Médecin / dentiste / pharmacien							1					
Stade				1								
Total	201	173	174	161	140	150	166	135	116	129	148	30



Dinant

Infractions contre l'intégrité physique

	2000	2013	2014	2015	2016	2017	2018	2019	2020	2021	2022	2023
Habitation	51	58	69	65	47	65	61	59	73	76	68	17
Voie publique	50	48	50	53	53	48	66	65	59	55	54	12
Institution d'enseignement	12	4	10	9	5	3	5	5	6	3	5	2
Horeca	15	8	10	9	9	3	2	4	2	2	1	
Station de bus / métro et gare de chemin de fer	1	4	1	2	6	2	9	4	1	3	4	
Inconnue	2	3	4		1		1	5	5	8	3	2
Hôpital	5	4	2	1	3	2	2	1	2	2	4	1
Parking	4	2	2	2	3	1	1	2	2	2	4	2
Culture et loisirs	4	2	4	2	3	2	2		4		3	
Service public		3	3	3				5	5	2	4	
Magasin	3	2	1	1		2	1	1	1	1	5	
Terrain		1	2	3		3	1	1		1	1	2
Habitation: allée	1	2			2	1			1	5		
Infrastructure sportive		1	1				1	2	1			2
Moyen de transport: autre			2		1	1			2		1	
Autre		2				1			1	2		
Maison de repos					2	1	1			1	1	
Moyen de transport: autobus / autocar			1			3		1				
Bureau de police	2			1	1							
Entreprise							1		1		2	
Service		2				1				1		
Aéroport		1		1	1							
Eaux intérieures et maritimes				2			1					
Habitation: jardin			2									1
Bâtiment administratif	1					1						
Maison de débauche			1			1						
Station essence			1									1
Edifice religieux / lieu du culte		1										
Stade		1										
Total	151	149	166	154	137	141	155	155	166	164	162	40

STATISTIQUES POLICIERES DE CRIMINALITE

LIEU DE PERPETRATION: COMMUNE

Dinant

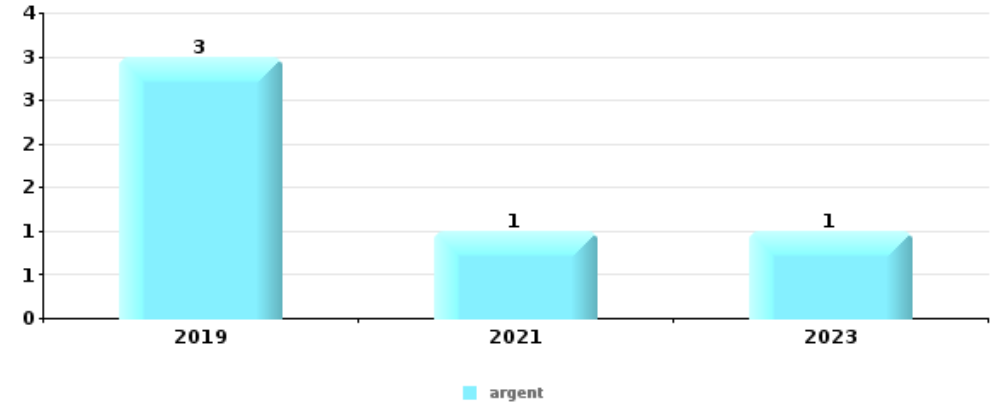
PARTIE V : OBJETS ET MOYENS DE TRANSPORT



Dinant

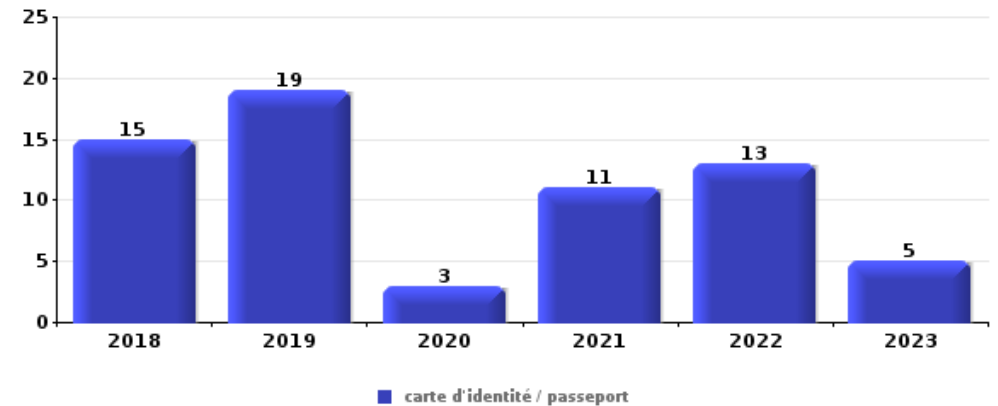
Vol à main armée

Top 5 Objets volés (sbd nombre de faits)		2018	2019	2020	2021	2022	2023
1	argent		3		1		1
2	GSM et accessoires				2	1	
3	alimentation					1	
3	carte bancaire / carte de crédit		1				



Vol dans ou sur un véhicule

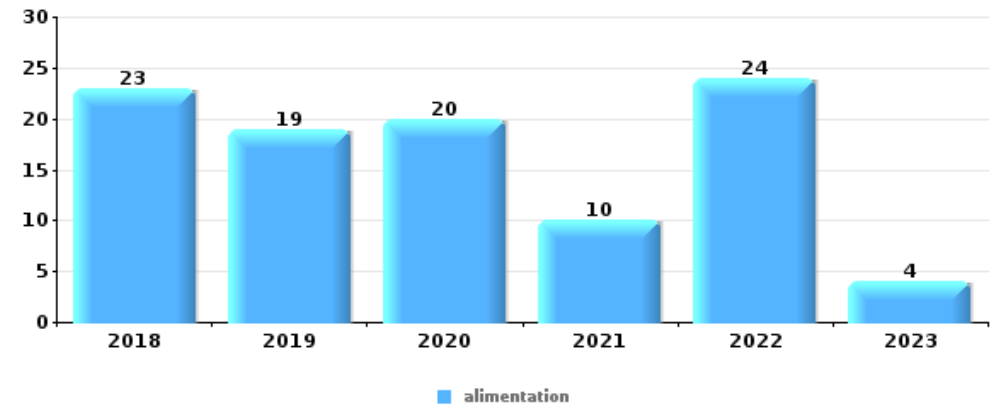
Top 5 Objets volés (sbd nombre de faits)		2018	2019	2020	2021	2022	2023
1	carte d'identité / passeport	15	19	3	11	13	5
2	permis de conduire	12	16	2	11	13	5
3	plaque d'immatriculation	13	9	12	4	15	2
4	argent	11	15	1	10	13	2
5	carte bancaire / carte de crédit	15	13	2	6	9	3





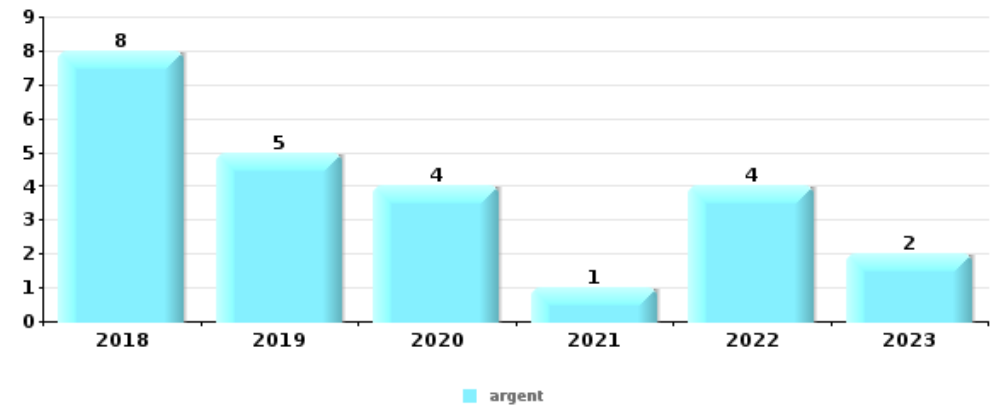
Vol à l'étalage

Top 5 Objets volés (sbd nombre de faits)		2018	2019	2020	2021	2022	2023
1	alimentation	23	19	20	10	24	4
2	tabac	8	13	7	5	11	
3	vêtement	7	5	3	3	2	2
4	parfum / produit de beauté	6	5		4	1	3
5	ordinateur et accessoires	2	3	2	1	3	1



Cambrilage ds entreprise ou commerce

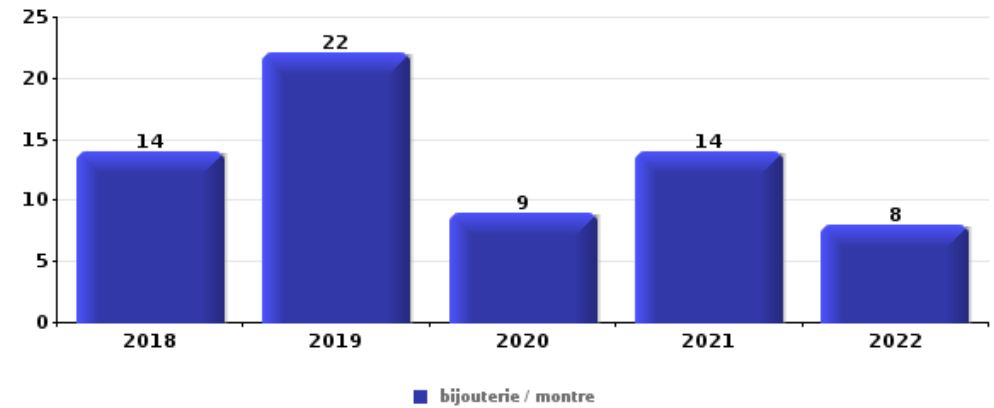
Top 5 Objets volés (sbd nombre de faits)		2018	2019	2020	2021	2022	2023
1	argent	8	5	4	1	4	2
2	alimentation	6	3	1	1		
3	ordinateur et accessoires	3	1	5		1	
4	coffre-fort / coffret (argent) / caisse	2	1			1	
4	GSM et accessoires	1		2		1	
4	tabac	2		2			





Cambrassage dans habitation

Top 5 Objets volés (sbd nombre de faits)		2018	2019	2020	2021	2022	2023
1	bijouterie / montre	14	22	9	14	8	
2	argent	8	15	9	14	7	2
3	multimédia	5	5	10	3	4	1
4	vêtement	4	4	2	5	4	1
5	outillage	3	2	6	5	2	



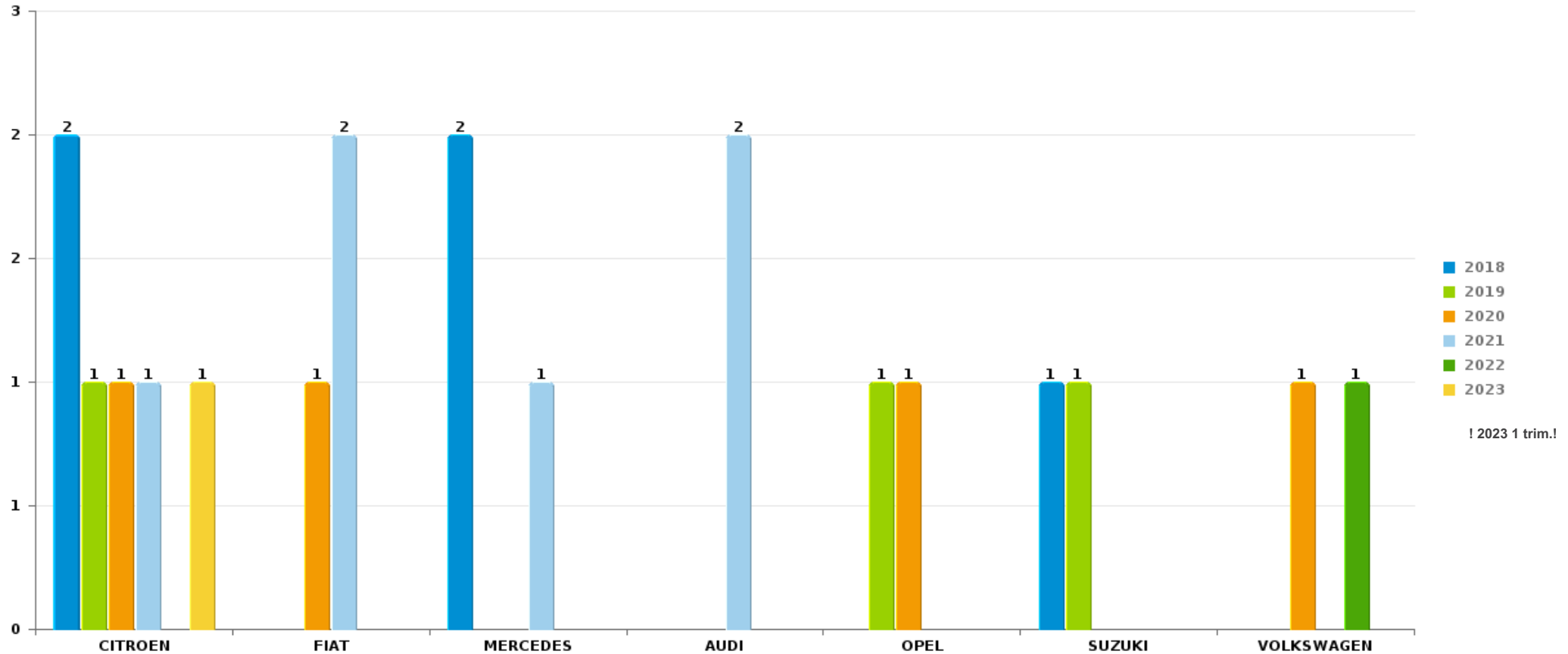
Remarque: en ce qui concerne les objets, aucun total n'est reproduit étant donné que plusieurs objets peuvent avoir été volés lors d'un même fait.



Dinant

Vol de voiture

Nombre de voitures volées par marque (Top 5)



! 2023 1 trim.!

STATISTIQUES POLICIERES DE CRIMINALITE

LIEU DE PERPETRATION: COMMUNE

Dinant

PARTIE VI : SUSPECTS



Partie 1: Niveau FAITS (comptage du nombre de faits pour lesquels un certain type de suspect est impliqué)

1.1. Nombre d'infractions selon le sexe des suspects identifiés (par catégorie principale)

Étant donné que, tant un suspect identifié masculin qu'un suspect identifié féminin peuvent être impliqués lors d'un même fait, il est possible que la somme des colonnes «Hommes» et «Femmes» soit supérieure à la valeur de la colonne «Total...» (voir également la note méthodologique)

Dinant

2023

Catégorie principale / Sexe	Nombre total de faits avec au moins 1 suspect	Hommes	%	Femmes	%
Registre de population	22	15	68,2%	8	36,4%
Environnement	18	8	44,4%	10	55,6%
Infr. contre l'intégrité physique	18	18	100,0%		
Vol et extorsion	14	7	50,0%	8	57,1%
Drogues	9	8	88,9%	1	11,1%
Dégradation de la propriété	7	6	85,7%	1	14,3%
Fraude	7	5	71,4%	2	28,6%
Infr. contre autres valeurs morales et sentiments	7	6	85,7%	1	14,3%
Infr. contre la sécurité publique	7	6	85,7%	1	14,3%
Ivresse et alcool	6	6	100,0%		
Armes et explosifs	5	5	100,0%		
Infr. contre l'autorité publique	5	5	100,0%		
Protection de la jeunesse	4	2	50,0%	2	50,0%
Infr. contre la foi publique	2	2	100,0%		
Criminalité informatique	1	1	100,0%	1	100,0%
Infr. contre la famille	1	1	100,0%		

CRIMINALITE ENREGISTREE: SUSPECTS



Catégorie principale / Sexe	Nombre total de faits avec au moins 1 suspect	Hommes	%	Femmes	%
Infr. contre les mœurs	1	1	100,0%		
Législation sur les étrangers	1	1	100,0%		
Protection de la personne	1	1	100,0%		
Protection des revenus publics	1	1	100,0%	1	100,0%
Total	137	105	76,6%	36	26,3%



1.2. Nombre d'infractions selon le sexe des suspects identifiés (par figure criminelle)

Étant donné que, tant un suspect identifié masculin qu'un suspect identifié féminin peuvent être impliqués lors d'un même fait, il est possible que la somme des colonnes «Hommes» et «Femmes» soit supérieure à la valeur de la colonne «Total...» (voir également la note méthodologique)

Dinant

2023

FC Cambrilage

Figure criminelle / Sexe	Nombre total de faits avec au moins 1 suspect identifié		%
Total	PA	PA	PA

FC Vol autre

Figure criminelle / Sexe	Nombre total de faits avec au moins 1 suspect identifié	Hommes	%	Femmes	%
Vol à main armée	1			1	100,0%
Vol à l'étalage	9	4	44,4%	5	55,6%
Vol par ruse	1	1	100,0%	1	100,0%
Vol d'animaux	1			1	100,0%
Total	PA	PA	PA	PA	PA

Criminalité ICT

Figure criminelle / Sexe	Nombre total de faits avec au moins 1 suspect identifié	Hommes	%	Femmes	%
Fraude de cartes de paiements	1	1	100,0%	1	100,0%
Total	PA	PA	PA	PA	PA

CRIMINALITE ENREGISTREE: SUSPECTS



FC Autre

Figure criminelle / Sexe	Nombre total de faits avec au moins 1 suspect identifié	Hommes	%
Dégradation de voiture	2	2	100,0%
Total	PA	PA	PA

PH Violence intrafamiliale (VIF)

Figure criminelle / Sexe	Nombre total de faits avec au moins 1 suspect identifié	Hommes	%	Femmes	%
VIF: physique, dans le couple	6	6	100,0%		
VIF: physique, envers des descendants	4	4	100,0%		
VIF: physique, envers d'autres membres	2	2	100,0%		
VIF: sexuelle, dans le couple	1	1	100,0%		
VIF: psychique, dans le couple	3	3	100,0%		
VIF: psychique, envers des descendants	2	1	50,0%	1	50,0%
VIF: psychique, envers d'autres membres	1	1	100,0%		
VIF: économique, dans le couple	1	1	100,0%		
VIF: économique, envers des descendants	1	1	100,0%		
Total	PA	PA	PA	PA	PA

PH Violence dans l'espace public

Figure criminelle / Sexe	Nombre total de faits avec au moins 1 suspect identifié	Hommes	%
Violence physique (voie publique)	7	7	100,0%
Violence physique (endroit accessible au public)	3	3	100,0%
Violence psychique (voie publique)	2	2	100,0%
Violence psychique (endroit accessible au public)	2	2	100,0%
Total	PA	PA	PA





1.3. Nombre d'infractions selon l'âge des suspects identifiés (par catégorie principale)

Étant donné que, tant un suspect identifié mineur qu'un suspect identifié majeur peuvent être impliqués lors d'un même fait, il est possible que la somme des colonnes «Mineur» et «Majeur» soit supérieure à la valeur de la colonne «Total...» (voir également la note méthodologique)

Dinant

2023

Catégorie principale / Âge	Nombre total de faits avec au moins 1 suspect identifié	Mineur	%	Majeur	%
Registre de population	22			22	100,0%
Environnement	18			18	100,0%
Infr. contre l'intégrité physique	18			18	100,0%
Vol et extorsion	14			14	100,0%
Drogues	9			9	100,0%
Dégradation de la propriété	7			7	100,0%
Fraude	7			7	100,0%
Infr. contre autres valeurs morales et sentiments	7			7	100,0%
Infr. contre la sécurité publique	7			7	100,0%
Ivresse et alcool	6			6	100,0%
Armes et explosifs	5			5	100,0%
Infr. contre l'autorité publique	5			5	100,0%
Protection de la jeunesse	4	2	50,0%	2	50,0%
Infr. contre la foi publique	2			2	100,0%
Criminalité informatique	1			1	100,0%
Infr. contre la famille	1			1	100,0%
Infr. contre les mœurs	1			1	100,0%
Législation sur les étrangers	1			1	100,0%
Protection de la personne	1			1	100,0%
Protection des revenus publics	1			1	100,0%
Total	137	2	1,5%	135	98,5%



1.4. Nombre d'infractions selon l'âge des suspects identifiés (par figure criminelle)

Étant donné que, tant un suspect identifié mineur qu'un suspect identifié majeur peuvent être impliqués lors d'un même fait, il est possible que la somme des colonnes «Mineur» et «Majeur» soit supérieure à la valeur de la colonne «Total...»
(voir également la note méthodologique)

Dinant

2023

FC Cambriolage

Figure criminelle / Âge	Nombre total de faits avec au moins 1 suspect identifié		%
Total	PA	PA	PA

FC Vol autre

Figure criminelle / Âge	Nombre total de faits avec au moins 1 suspect identifié	Majeur	%
Vol à main armée	1	1	100,0%
Vol à l'étalage	9	9	100,0%
Vol par ruse	1	1	100,0%
Vol d'animaux	1	1	100,0%
Total	PA	PA	PA

Criminalité ICT

Figure criminelle / Âge	Nombre total de faits avec au moins 1 suspect identifié	Majeur	%
Fraude de cartes de paiements	1	1	100,0%
Total	PA	PA	PA

FC Autre

Figure criminelle / Âge	Nombre total de faits avec au moins 1 suspect identifié	Majeur	%
Dégradation de voiture	2	2	100,0%
Total	PA	PA	PA



PH Violence intrafamiliale (VIF)

Figure criminelle / Âge	Nombre total de faits avec au moins 1 suspect identifié	Majeur	%
VIF: physique, dans le couple	6	6	100,0%
VIF: physique, envers des descendants	4	4	100,0%
VIF: physique, envers d'autres membres	2	2	100,0%
VIF: sexuelle, dans le couple	1	1	100,0%
VIF: psychique, dans le couple	3	3	100,0%
VIF: psychique, envers des descendants	2	2	100,0%
VIF: psychique, envers d'autres membres	1	1	100,0%
VIF: économique, dans le couple	1	1	100,0%
VIF: économique, envers des descendants	1	1	100,0%
Total	PA	PA	PA

PH Violence dans l'espace public

Figure criminelle / Âge	Nombre total de faits avec au moins 1 suspect identifié	Majeur	%
Violence physique (voie publique)	7	7	100,0%
Violence physique (endroit accessible au public)	3	3	100,0%
Violence psychique (voie publique)	2	2	100,0%
Violence psychique (endroit accessible au public)	2	2	100,0%
Total	PA	PA	PA



Partie 2: Niveau SUSPECTS-FAIT (comptage du nombre de combinaisons suspect-fait)

2.1. Nombre de suspects-fait selon le sexe des suspects identifiés (TOP 5 des catégories principales)

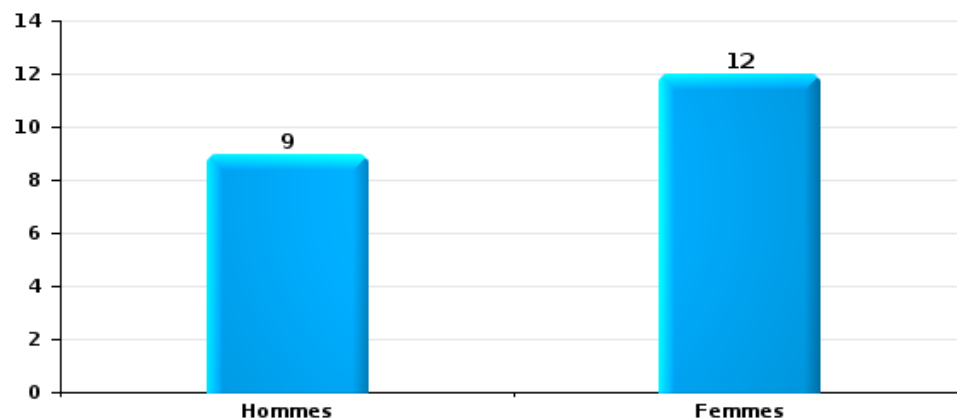
Lorsqu'un même suspect a commis plusieurs faits durant la période considérée, il est aussi comptabilisé plusieurs fois (voir également la note méthodologique)

Dinant

2023

Vol et extorsion

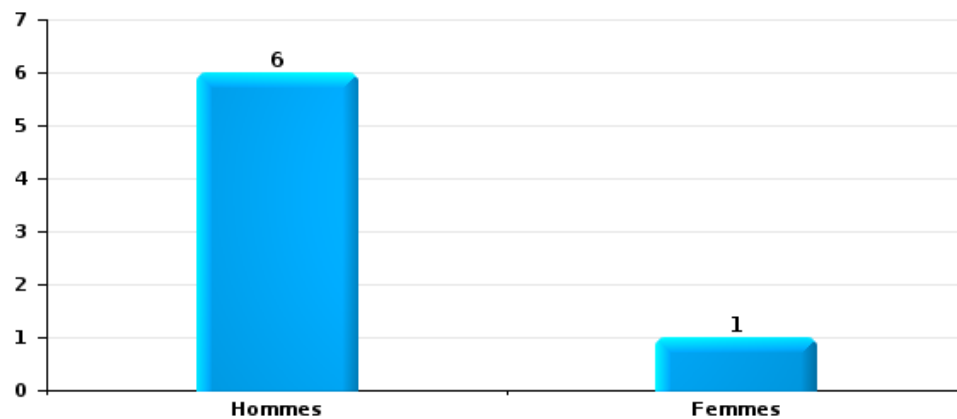
Nombre de suspects-fait selon le sexe





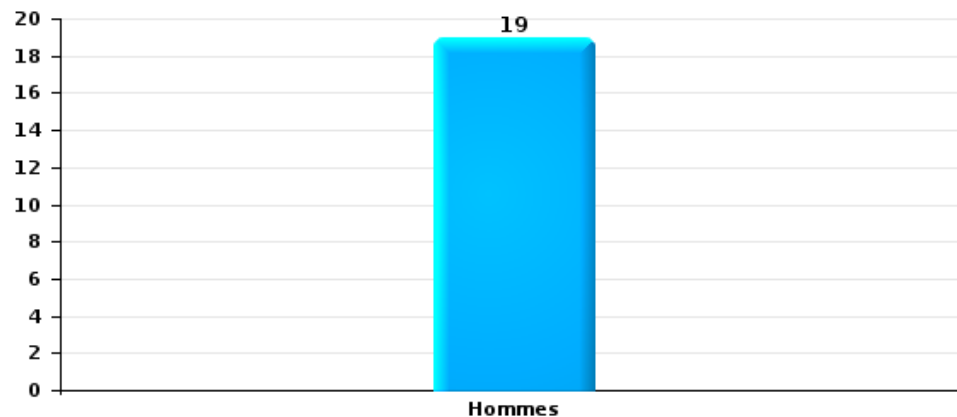
Dégradation de la propriété

Nombre de suspects-fait selon le sexe



Infr. contre l'intégrité physique

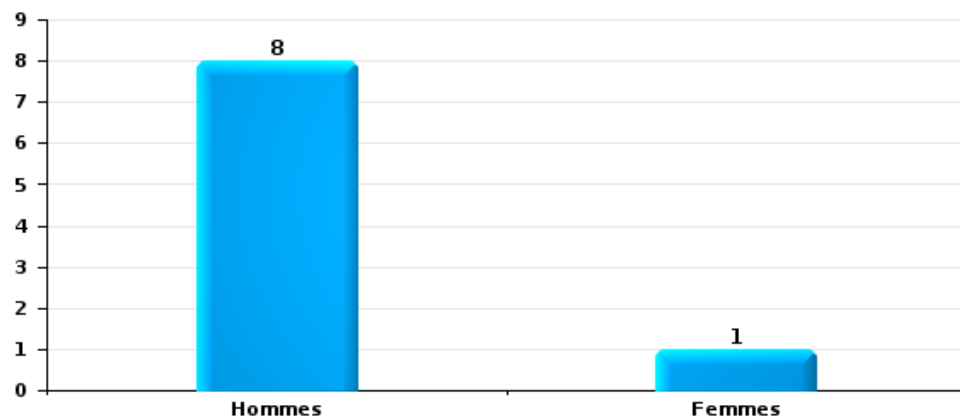
Nombre de suspects-fait selon le sexe





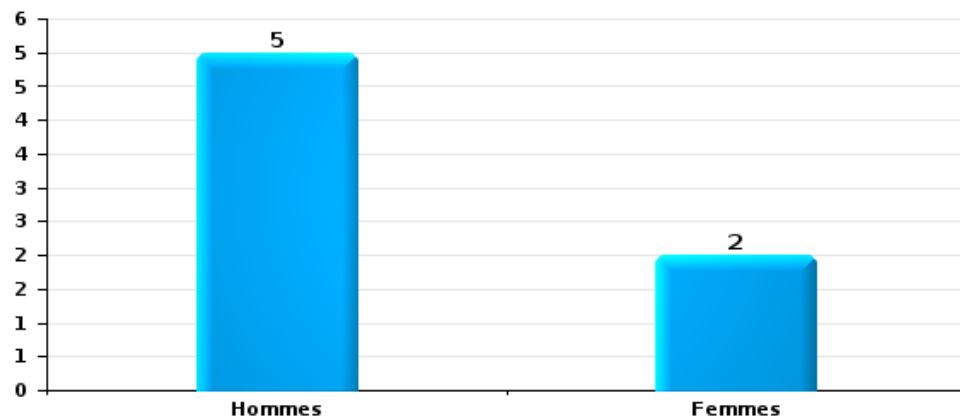
Drogues

Nombre de suspects-fait selon le sexe



Fraude

Nombre de suspects-fait selon le sexe





2.2. Nombre de suspects-fait selon le sexe des suspects identifiés (TOP 5 des figures criminelles)

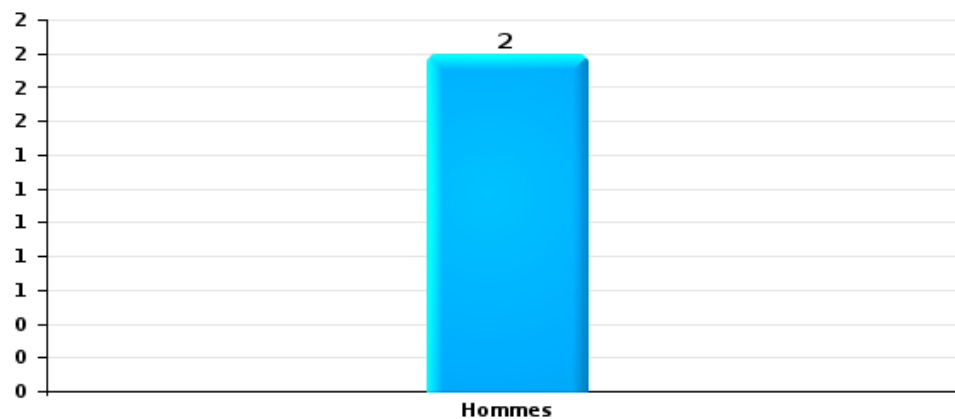
Lorsqu'un même suspect a commis plusieurs faits durant la période considérée, il est aussi comptabilisé plusieurs fois (voir également la note méthodologique)

Dinant

2023

Dégradation de voiture

Nombre de suspects-fait selon le sexe





2.3. Nombre de suspects-fait selon l'âge des suspects identifiés (TOP 5 des catégories principales)

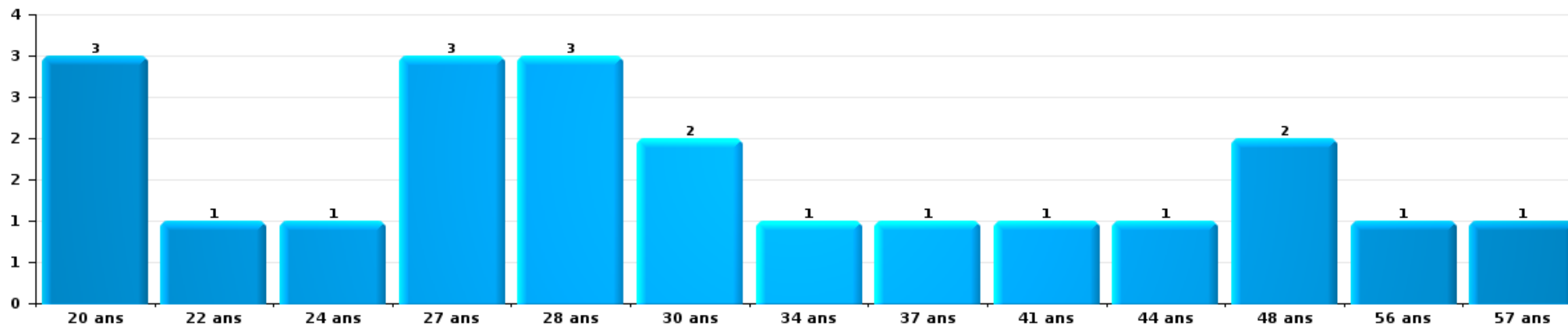
1) Lorsqu'un même suspect a commis plusieurs faits durant la période considérée, il est aussi comptabilisé plusieurs fois, qu'il ait le même âge ou non – 2) Les suspects au-dessous de 14 ans et à partir de 90 ans ne sont pas repris dans le tableau (voir également la note méthodologique)

Dinant

2023

Vol et extorsion

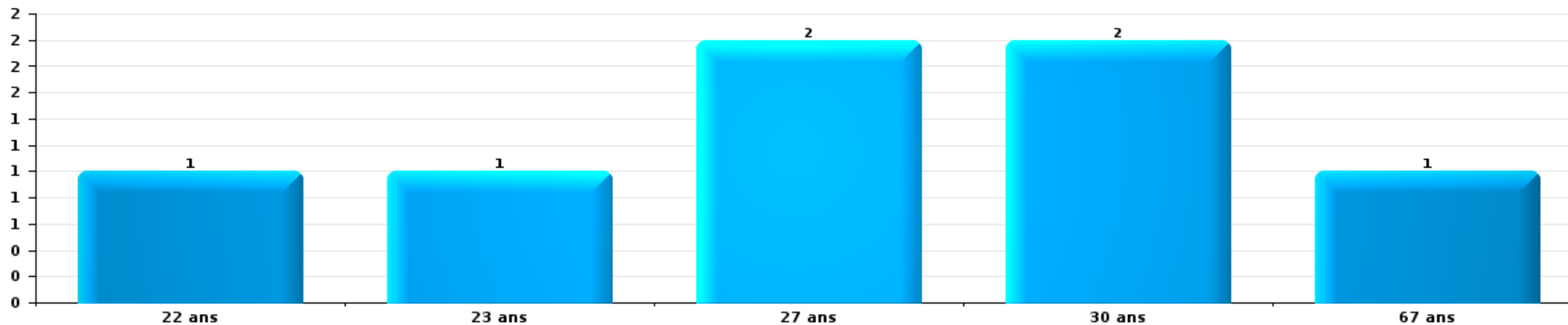
Nombre de suspects-fait par âge (chronologique)





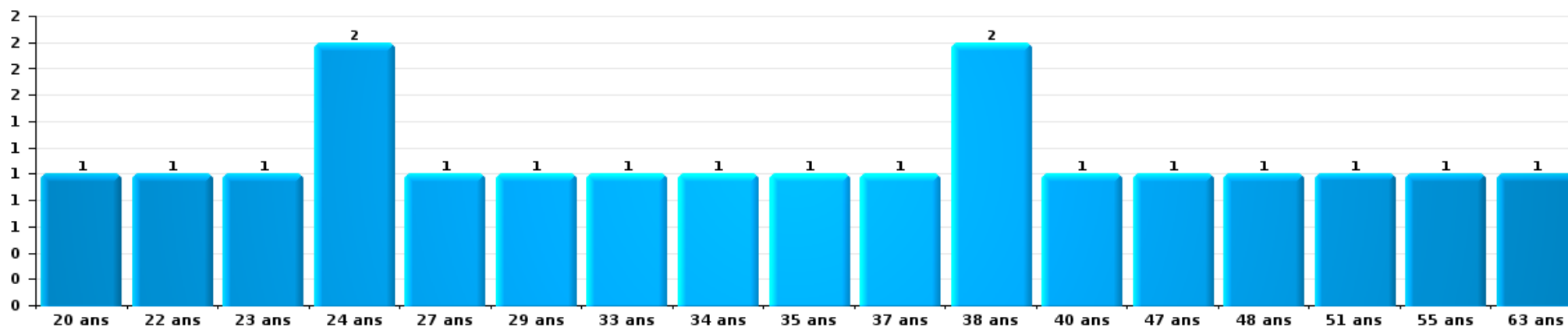
Dégradation de la propriété

Nombre de suspects-fait par âge (chronologique)



Infr. contre l'intégrité physique

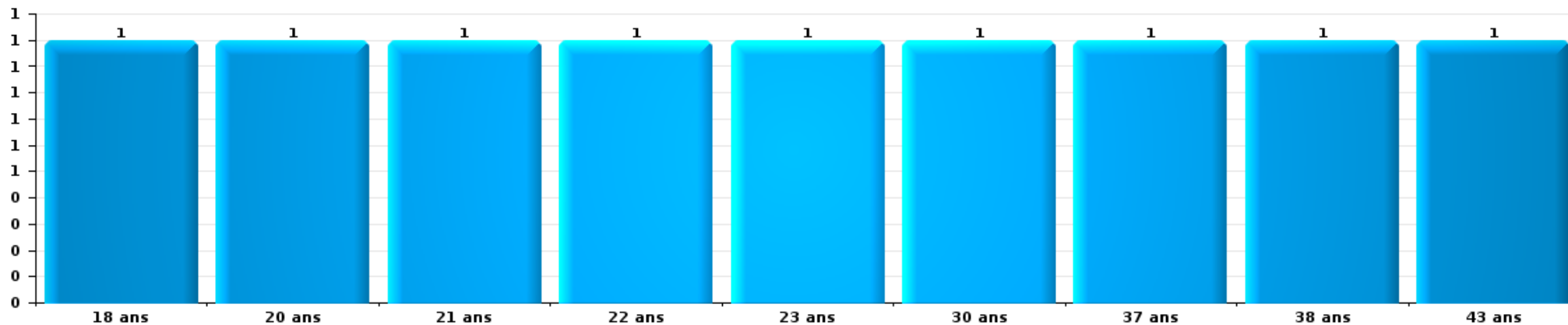
Nombre de suspects-fait par âge (chronologique)





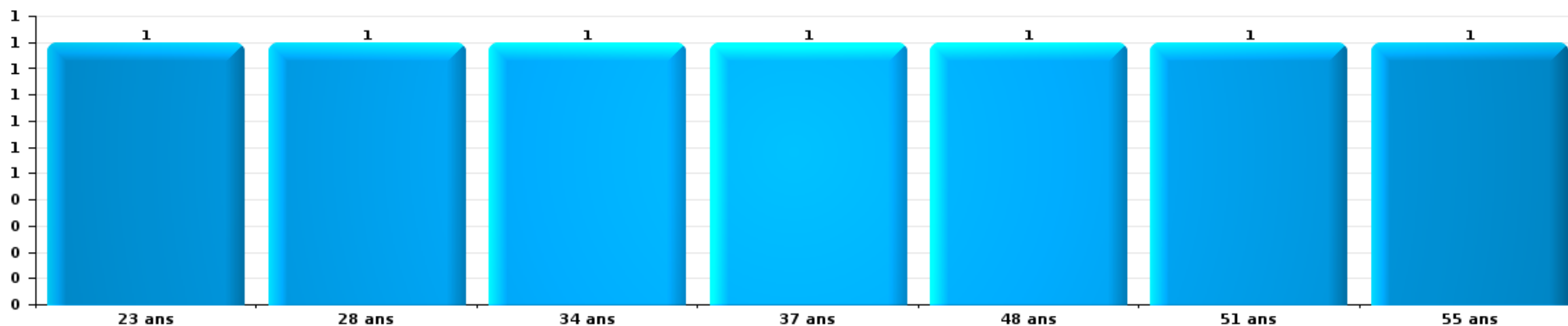
Drogues

Nombre de suspects-fait par âge (chronologique)



Fraude

Nombre de suspects-fait par âge (chronologique)





2.4. Nombre de suspects-fait selon l'âge des suspects identifiés (TOP 5 des figures criminelles)


1) Lorsqu'un même suspect a commis plusieurs faits durant la période considérée, il est aussi comptabilisé plusieurs fois, qu'il ait le même âge ou non – 2) Les suspects au-dessous de 14 ans et à partir de 90 ans ne sont pas repris dans le tableau (voir également la note méthodologique)

Dinant

2023

Dégradation de voiture

Nombre de suspects-fait par âge (chronologique)



STATISTIQUES POLICIERES DE CRIMINALITE

LIEU DE PERPETRATION: COMMUNE

Dinant

***ANNEXE I: DETAIL PAR CATEGORIE DE DELIT
CODE PENAL***

Infraction Code pénal

Infr. contre l'intégrité physique

			2000	2013	2014	2015	2016	2017	2018	2019	2020	2021	2022	2023
Assassinat	Infanticide (assassinat)	Acc.				1								
	Autres	Tent.								1	2		2	
		Sous-total				1				1	2		2	
Meurtre	Empoisonnement (meurtre)	Acc.							1					
	Non spécifié	Acc.		2	1	1								
	Autres	Acc.		1		1		1		2				
		Tent.				1	2	3	3	1	2	2	1	1
		Sous-total		3	1	3	2	4	4	3	2	2	1	1
Torture et maltraitance	Torture	Acc.					1	1						1
	Traitement inhumain	Acc.							1	1				
	Traitement dégradant	Acc.		1		1		2	2			1		
	Non spécifié	Acc.								1				
		Sous-total		1		1	1	3	3	2		1	1	
Coups et/ou blessures vol. en sphère familiale	Entre partenaires ou ex-partenaires	Acc.	14	26	28	49	26	28	37	48	46	45	38	9
	Lors d'un différend familial en général	Acc.	27											
	Par les parents envers un mineur	Acc.	4	8	8	1	3	3	3	8	11	9	2	1
	Envers les parents	Acc.	1	5	2	1	1	1	2	2	2	4	3	2
	Envers d'autres ascendants directs ou collatéraux	Acc.	1	1	2		2	4		1	1	3	2	
	Sous-total	47	40	40	51	32	36	42	59	60	61	45	12	
Coups et/ou blessures vol. hors sphère familiale	Bagarres (=coups réciproques)	Acc.	16	10	16	18	11	20	14	7	12	20	19	3
	Coups envers fonctionnaire de police	Acc.	1	1	1	1	1	1		1		1	2	
	Envers un mineur par une pers. ayant autorité	Acc.	1	1	7	4	1	6	4	3	1	1	2	3
	Envers un mineur qualité de l'auteur inconnue	Acc.	2	10	5	9	10	7	6	5	6	9	4	3
		Tent.		1										
	Envers pers. vulnérable par pers. ayant autorité	Acc.						2						
	Envers pers. vulnérable (qualité auteur inconnue)	Acc.			1							1		
	Envers un mineur par cohabitant sans rel. Autorité	Acc.										1	1	1
	Envers un arbitre de manifestation sportive	Acc.				1								
	Coups envers personnel transport public	Acc.					1	1			1			
	Coups envers personnel autre service public	Acc.						1			1			
	Coups envers profession médicale	Acc.		1	2				1	1		1	1	2
	Coups envers personnel institut d'enseignement	Acc.				1	1		1		1		1	
	Coups envers gardien de prison/corps sécurité	Acc.	75								1	2		
		Tent.							1					
	Sous-total	95	86	94	78	83	83	87	67	67	87	84	92	23

Infr. contre l'intégrité physique

			2000	2013	2014	2015	2016	2017	2018	2019	2020	2021	2022	2023
Abstention coupable	Acc.		1	1			2	1		1		1	1	1
	Sous-total		1	1			2	1		1		1	1	1
Autres infr. volontaires. c/ l'intégrité phys.	Privation de soins à enfant ou personne vulnérable	Acc.					1		1		1	2		
	Délaissement d'enfant ou personne vulnérable	Acc.		1	2	3	2	1	1	1		2	1	
	Abandon d'enfant dans le besoin	Acc.			1		1	1	1	1				
	Administration substances nuisibles	Acc.	1							1				
	Empoisonnement de denrées	Acc.			2					1			1	
	Entrave méchante à la circulation	Acc.			2	1	2	2	5	3	6	6	6	6
	Voies de faits et violences légères	Acc.	5	12	20	12	8	8	6	6	5	3	10	
	Sous-total		6	13	27	16	14	12	14	13	12	13	18	1
Infr. involontaires contre l'intégrité physique	Homicides involontaires	Acc.					1							
	Coups et/ou blessures involontaires	Acc.	1	2	2	1	2	1	3	3			1	
	Administration involontaire substances nuisibles	Acc.		1										
	Morsure de chien	Acc.		2	2	3		1	2	6	3	2	1	2
	Non spécifié	Acc.	1											
	Sous-total		2	5	4	4	3	2	5	9	3	2	2	2
	Total		151	149	166	154	137	141	155	155	166	164	162	40

Infr. contre la liberté individuelle

		2000	2013	2014	2015	2016	2017	2018	2019	2020	2021	2022	2023
Enlèvement de mineur ou personne vulnérable	Autre enlèvement	Acc.											
		Sous-total											
Détention par un particulier		Acc.			1	1	2	2	1		3	1	
		Sous-total			1	1	2	2	1		3	1	
		Total			1	1	2	2	1		3	1	

Infr. contre les mœurs

			2000	2013	2014	2015	2016	2017	2018	2019	2020	2021	2022	2023
Viol n'ayant pas causé la mort	Victime < 10a	Acc.	1	2	1	1	1		1	2		3		
	Victime 10a - 14a	Acc.	1	3	4	1	1	1	2	2	1			
		Tent.												1
	Victime 14a - 16a	Acc.		2	2	1		2	1	2	1	2		
		Tent.							1					
	Victime 16a - 18a	Acc.		1				1	1		1			1
		Acc.	1	2	4	3	3	3	4	2	3	4	4	4
Victime majeure	Tent.				1									
Victime âge inconnu	Acc.		1	2				1						
	Sous-total		3	11	13	7	5	8	10	8	6	9	6	
Viol avec conséquence inconnue		Acc.	2					1						
		Sous-total	2					1						
Viol n'ayant pas causé la mort (nvCPS)	Victime majeure	Acc.											4	1
		Tent.												1
		Sous-total											4	2
Attentat à la pudeur avec violence / menace	Victime < 16a	Acc.		3		1	2	2	1	2	1			
	Victime 16a - 18a	Acc.	1								1	1		
	Victime majeure	Acc.		1		2	2		2			1		
		Sous-total	1	4		3	4	2	3	2	2	2		
Attentat à la pudeur sans violence / menace	Victime < 16a	Acc.	4	5	6	11	6	6	4	2	2	7	1	
	Victime 16a - 18a	Acc.		1	1			1	1	1			1	
		Acc.				2		1			1		2	
	Victime âge inconnu	Tent.				1								
		Sous-total	4	6	7	14	6	8	5	3	3	7	4	
Attentat à la pudeur non spécifié		Acc.	1											
		Sous-total	1											
Atteinte intégrité sexuelle sans mort (nvCPS)	Victime < 16a	Acc.												5
	Victime majeure	Acc.											1	
		Sous-total											1	5
Pornographie enfantine	Détention	Acc.		3	3	1	2	7	3	1				
	Distribution	Acc.		1	1	4	8	5	1	1	3	8		
	Accès pornographie enfantine via technologie	Acc.						1						
	Non spécifié	Acc.				1								
		Sous-total		4	4	5	11	13	4	2	3	8		
Pornographie		Tent.			1									
		Sous-total			1									
Incitation à la débauche	Victime mineure	Acc.	1	4	2	2	4	2	4	5	1			
		Tent.	1								1			
		Sous-total	2	4	2	2	4	2	4	5	2			

Infr. contre les mœurs

			2000	2013	2014	2015	2016	2017	2018	2019	2020	2021	2022	2023
Exploitation de la débauche d'autrui	Victime mineure	Acc.					2							
	Victime majeure	Acc.				1	2					2		
		Sous-total				1	4					2		
Outrage public aux bonnes mœurs	Actions (exhibitionnisme, etc.)	Acc.	2	3	5	3	1	2	7	1	4	1	4	
	Ecrits, images, objets	Acc.		2		1			2	2			2	
		Sous-total	2	5	5	4	1	2	9	3	4	1	6	
Voyeurisme	Observation/enregistrement de nudité ou intimité	Acc.		1					2		2			
	Diffusion enregistrement nudité ou intimité	Acc.								3	1		1	
		Sous-total		1					2	3	3		1	
Voyeurisme direct (nvCPS)	Victime < 16a	Acc.											1	
		Sous-total											1	
Voyeurisme via moyen technique ou autre (nvCPS)	Victime majeure	Acc.											1	
		Sous-total											1	
Diffusion de contenu à caractère sexuel (nvCPS)	Victime majeure	Acc.											1	
		Tent.											1	
		Sous-total											2	
Diffusion contenu sex. but méchant/lucrat. (nvCPS)	Victime < 16a	Acc.												1
		Sous-total												1
Grooming (contact par ICT avec mineur < 16 ans)		Acc.								1			1	
		Sous-total								1			1	
Images d'abus sexuels de mineurs (nvCPS)	Production/diffusion images abus sexuels (nvCPS)	Acc.												1
		Sous-total												1
		Total	15	35	32	36	35	36	37	27	23	29	27	9

Infr. contre autres valeurs morales et sentiments

			2000	2013	2014	2015	2016	2017	2018	2019	2020	2021	2022	2023
Harcèlement	Harcèlement par téléphone (OLD)	Acc.	4											
		Acc.	4	20	27	34	26	30	35	48	39	60	41	9
	Sous-total	8	20	27	34	26	30	35	48	39	60	41	9	
Violation de sépulture		Acc.	1	1	1				1					
		Sous-total	1	1	1				1					
Violation du secret professionnel		Acc.			1	1			1					
		Sous-total			1	1			1					
Atteinte à l'honneur	Calomnie et diffamation	Acc.	20	16	22	17	18	12	17	12	10	20	16	2
	Déclaration calomnieuse	Acc.		2	3		1	1	1	1	1	1		1
	Imputation calomnieuse	Acc.	1						2			1	1	
	Divulgation méchante	Acc.										1		
	Injures (Délit)	Acc.	3	17	10	13	11	1	9	20	12	21	16	7
	Non spécifié	Acc.							1					
	Sous-total	24	35	35	30	30	14	30	33	23	44	33	10	
Vie privée	Violation de domicile par un particulier	Acc.	7	3	3	10	5	3	5	5	5	6	3	
	Violation du secret des lettres	Acc.				1	1	2					1	
	Sous-total	7	3	3	10	6	4	7	5	5	6	4		
Tapage nocturne		Acc.	5	4	3	3	5	7	9	8	17	10	5	2
		Sous-total	5	4	3	3	5	7	9	8	17	10	5	2
Abus d'informations issues d'un dossier pénal		Acc.				1								
		Sous-total				1								
Violation de communication par particulier		Acc.			1									
		Sous-total			1									
Abus faiblesses de personnes		Acc.		1	1			2	1	1	2	3	2	1
		Sous-total		1	1			2	1	1	2	3	2	1
Vie privée mœurs: publication identité victime		Acc.											2	1
		Sous-total											2	1
Occupation bien d'autrui (squatter)	Pénétrer / occuper / séjourner (bien non habité)	Acc.									1		3	
	Pénétrer / occuper / séjourner (bien habité)	Acc.									1	1		
	Sous-total										2	1	3	
Total			45	64	72	79	67	57	84	95	88	124	90	23

Infr. relative au statut juridique de l'enfant

			2000	2013	2014	2015	2016	2017	2018	2019	2020	2021	2022	2023
Non-représentation d'enfants	Par les parents	Acc.	10	5	6	6	9	12	6	4	3		1	1
	Par une personne qui en a la charge	Acc.		1	1		3	1			1			
		Sous-total	10	6	7	6	12	13	6	4	4		1	1
		Total	10	6	7	6	12	13	6	4	4		1	1

Vol et extorsion

			2000	2013	2014	2015	2016	2017	2018	2019	2020	2021	2022	2023
Vol avec circ. aggr.	Avec violence	Acc.	15	8	10	3	9	7	4	5	6	6	5	3
		Tent.	4		2	1		2	1	1				1
	Sans violence	Acc.	163	134	95	143	136	92	95	91	74	60	54	13
		Tent.	47	46	21	37	61	32	30	19	26	27	19	7
Sous-total			229	188	128	183	207	131	131	116	107	93	78	24
Vol sans circ. aggr.	Avec violence	Acc.	3	8	2	11	5	2	4	6	8	3	6	1
		Tent.	2			1		1		1	1		1	
	Sans violence, Vol à la tire	Acc.	20	9	11	13	11	12	12	14	7	12	11	2
		Acc.	3	1	4	10		1		1			1	
	Sans violence, Vol d'usage	Acc.	6	6	6		4		1	4	3	4	2	2
		Acc.	347	263	233	241	215	182	187	164	150	169	187	42
Sans violence	Tent.	8	7	5	8	2	8	6	6	3	3	2	1	
Sous-total			389	294	261	284	237	206	210	196	172	191	210	48
Vol non spécifié		Acc.	45	2	3	3	3	1	4	2	1	3	3	1
		Tent.	14		1									
	Sous-total	59	2	4	3	3	1	4	2	1	3	3	1	
Extorsion		Acc.	3		3	4	2	2	1	1	6	3	2	2
		Tent.					1		1				5	2
	Sous-total	3		3	4	3	2	2	1	6	3	7	4	
Total			680	484	396	474	450	340	347	315	286	290	298	77

Fraude

		2000	2013	2014	2015	2016	2017	2018	2019	2020	2021	2022	2023
Blanchiment d'argent	Acc.				3	3	1	2	2	2	4		2
	Sous-total				3	3	1	2	2	2	4		2
Recel	Recel simple	Acc.	7	4	2		4	5	4	1	3	1	2
	Recel qualifié	Acc.			2	1	1		1	1	1		
	Non spécifié	Acc.				1							
	Sous-total	7	4	2	2	6	6	4	2	4	2	2	2
Grivèlerie	Carburant / lubrifiant	Acc.	2	2	3	8	3	3				1	
	Boissons et aliments	Acc.	2	2	2	1	4	6	4	2	3		4
	Voiture de location	Acc.		1		1		3	3				1
	Logements	Acc.	2	1	2				2				
	Sous-total	6	6	7	10	7	12	9	2	3	1	5	2
Corruption privée	Acc.						1			1			
	Sous-total						1			1			
Détournement et destruction frauduleuse	Cel frauduleux	Acc.	16	2		3	1	8	3	2	3	14	1
	D'argent, de papiers, etc.	Acc.		1					1			1	
	De pièces judiciaires	Acc.		1									
	D'objets saisis	Acc.	3					2	1	2		1	
	D'héritage	Acc.											1
Non spécifié	Acc.	9				1				1		3	
	Sous-total	28	4		3	2	10	5	4	4	16	4	3
Escroquerie	Fraude par internet	Acc.		18	11	13	7	6	28	31	32	63	75
		Tent.		6	3	3	1	4	2	3	3	3	2
	Escroquerie sans internet	Acc.		15	14	6	16	8	10	12	6	8	14
		Tent.		2	2	1	1	5	5	1			4
Non spécifié	Acc.	16											
	Sous-total	16	41	30	23	25	23	45	47	41	74	95	27
Tromperie	Marchandises vendues / travail fourni	Acc.	3				1						1
	Sous-total	3				1							1
Abus de confiance et infr. apparentées	Abus de confiance	Acc.	15	16	19	20	15	18	19	12	17	20	21
		Tent.							1				
	Abus des faiblesses	Acc.		5	2	2	1	3					2
	Sous-total	15	21	21	22	16	21	20	12	17	20	23	9
Abus de biens sociaux	Par des A.S.B.L.	Acc.						1					
	Autres	Acc.									1	1	
	Sous-total							1			1	1	
Infr. liées à l'insolvabilité	Par le débiteur	Acc.			1	1	4	9	7	8	3	4	3
	Non spécifié	Acc.					1	1			1		
	Sous-total			1	1	5	10	7	8	4	4	3	
Insolvabilité frauduleuse	Acc.		1					2		1			
	Sous-total		1					2		1			

Fraude

		2000	2013	2014	2015	2016	2017	2018	2019	2020	2021	2022	2023
Chèques sans provision	Acc.	11											
	Sous-total	11											
	Total	86	77	61	64	65	87	92	78	76	122	133	46

Dégradation de la propriété

			2000	2013	2014	2015	2016	2017	2018	2019	2020	2021	2022	2023	
Incendie volontaire	Dans lieu habité (de jour)	Acc.					1	1	1			1	1		
	Dans lieu habité (de nuit)	Acc.		2	5	4	1	1				2			
	Dans un autre lieu (de jour)	Acc.	2	1					1	2	1	2			
		Tent.			1										
	Dans un autre lieu (de nuit)	Acc.	1	2	1	1	4	5	4	4	2	2			
		Tent.								1					
	Dans un autre lieu (moment indéterminé)	Acc.								1					
Non spécifié	Acc.			1					1						
	Sous-total		3	5	8	5	6	8	9	3	4	3	1		
Destruction par explosion volontaire	Dans un autre lieu (de nuit)	Acc.		1						1					
	Sous-total			1						1					
Incendie involontaire		Acc.	11	6		2		4	2	6	4	4	3	2	
	Sous-total		11	6		2		4	2	6	4	4	3	2	
Destruction, dénaturation, dégradation	Avec circ. aggr.	Acc.	23	3	2	6		6	3	2	1	3	1		
	Destruction de biens agricoles	Acc.	1	1				1		1	1		3		
		Tent.											1		
	Non spécifié	Acc.	4								2	2	6		
	Sous-total		28	4	2	6		7	3	3	4	6	10		
Vandalisme	Sur véhicules	Acc.	67	73	99	80	79	84	86	66	46	64	61	12	
	Sur autres biens mobiliers	Acc.	66	20	18	18	10	9	8	14	15	13	11	5	
	Graffitis	Acc.	2	5	2	4		4	2	7	5	1	5		
	Autres détériorations sur biens immobiliers	Acc.	24	56	41	45	40	32	55	33	37	37	52	10	
	Dégradation de clôture	Acc.		3	4	1	5	2	1	2	1	1	5	1	
	Sous-total		159	157	164	148	134	131	152	122	104	116	134	28	
	Total		201	173	174	161	140	150	166	135	116	129	148	30	

Infr. contre la sécurité publique

		2000	2013	2014	2015	2016	2017	2018	2019	2020	2021	2022	2023
Organisation criminelle	Acc.						1			1			
	Sous-total						1			1			
Association de malfaiteurs	Acc.		2	2	2	6	1	5	3		5	1	3
	Sous-total		2	2	2	6	1	5	3		5	1	3
Evasion de prisonniers	Evasion simple Acc.	10	1						1				
	Evasion qualifiée Tent.	1						1					
	Non-entrée de congé Acc.		2		1	2	3		1	2	1		
	Non-respect surveillance électronique Acc.		3	2	2	3		1	1	3		3	1
	Non spécifié Tent.	1									2		
	Sous-total	13	6	2	3	5	3	2	3	5	3	3	1
Recel	Recel de criminel Acc.												1
	Sous-total												1
Menaces	Menace d'attentat Verbales Acc.	84	54	39	48	27	32	35	26	18	35	40	4
	Ecrites Acc.	2	11	15	11	9	10	13	11	9	13	7	3
	Par gestes, emblèmes Tent.	14	15	14	15	12	19	9	13	20	15	11	2
	Alerte à la bombe Acc.		1			1	2						
	Non spécifié Acc.	5		1				1	1	1	1	1	
	Sous-total	105	82	70	75	50	63	59	51	54	65	59	9
Total		118	90	74	80	61	68	66	57	60	73	63	14

Infr. contre l'autorité publique

		2000	2013	2014	2015	2016	2017	2018	2019	2020	2021	2022	2023
Violence c/ personnes investies autorité publique	Acc.		1					3	2	1		1	
	Sous-total		1					3	2	1		1	
Rébellion	Rébellion armée	Acc.	1	3	1	1	3	1	1		1	2	
	Rébellion non armée	Acc.	18	14	15	8	8	5	16	12	3	14	3
	Non spécifié	Acc.					2	1			1	1	
	Sous-total	27	19	17	16	9	13	7	17	12	5	17	3
Outrages	Acc.	25	14	12	5	7	13	12	12	20	18	25	2
	Sous-total	25	14	12	5	7	13	12	12	20	18	25	2
Autres infractions	Bris de scellés	Acc.		1		1	3	3	1				
	Industrie, commerce et enchères publiques	Acc.											
	Sous-total	1		1		1	3	3	1				
	Total	53	34	30	21	17	29	25	32	33	23	43	5

Infr. contre la foi publique

			2000	2013	2014	2015	2016	2017	2018	2019	2020	2021	2022	2023
Faux en écritures	Faux en écritures	Acc.	10	4	8	7	2	4	4	6	3	1	1	1
	Usage de faux en écrit. et écrit. falsifiées	Acc.	3	1	3	7	10	8	4	7	6	5	3	1
		Tent.									2			
	Sous-total		13	5	11	14	12	12	8	15	9	6	4	2
Usurpation	Immixtion dans fonctions publiques	Acc.	2	2	2							1	1	
	De fonctions	Acc.		3	1	2		1			1			
	De nom	Acc.	2	4	5	7	8	6	6	7	9	7	5	4
	Non spécifié	Acc.									1			
	Sous-total		4	9	8	9	8	7	6	7	11	8	6	4
Contrefaçon / falsification	Contrefaçon	Acc.	3		4	2			1		1	2		
	Falsification	Tent.			1									
		Acc.			1	1				1			1	
	Sous-total		3	1	6	2			2		1	3		
Fausses monnaies	Emission	Acc.	7	9	2	1	1	4	1		1			
	Non spécifié	Tent.		1										
		Acc.	5											
		Tent.	1											
	Autres	Acc.	6					1						
	Tent.										1			
	Sous-total		19	10	2	1	1	5	1		2			
Faux en justice	Faux témoignage	Acc.	1					1			1			
	Fausses déclarations	Acc.					1	1	1	1		1		
	Sous-total		1				1	2	1	1	1	1		
	Total		40	25	27	26	22	26	18	23	24	18	10	6



Dinant

Infraction Code pénal

Infr. contre la famille

		2000	2013	2014	2015	2016	2017	2018	2019	2020	2021	2022	2023
Abandon de famille	Acc.	3			1				1				
	Sous-total	3			1				1				
Refus du droit aux relations personnelles	Acc.	46	33	52	29	23	7	10	10	15	23	9	6
	Sous-total	46	33	52	29	23	7	10	10	15	23	9	6
Non-acquittement pension alimentaire	Acc.	7	2	3	3		1	1	1		1		
	Sous-total	7	2	3	3		1	1	1		1		
	Total	56	35	55	33	23	8	11	12	15	24	9	6

Criminalité informatique

		2000	2013	2014	2015	2016	2017	2018	2019	2020	2021	2022	2023
Hacking	Acc.		1	1	1			2	3		4	3	3
	Tent.										1		
	Sous-total		1	1	1			2	3		5	3	3
Faux en informatique	Acc.		1	1	1		2	1	1	1	3	1	1
	Tent.										1		
	Sous-total		1	1	1		2	1	1	1	4	1	1
Fraude informatique	Acc.		56	19	86	29	29	13	41	16	34	31	11
	Tent.		4	4	2	8	3		1	1			
	Sous-total		60	23	88	37	32	13	42	17	34	31	11
Sabotage	Acc.			1	1			1					2
	Sous-total			1	1			1					2
	Total		62	26	91	37	34	17	46	18	43	35	17



Exercice illégal de l'autorité publique

		2000	2013	2014	2015	2016	2017	2018	2019	2020	2021	2022	2023
Usurpation de pouvoir	Acc.										1		
	Sous-total										1		
Concussion	Acc.										1		
	Sous-total										1		
Corruption publique	Acc.				1				1		1	1	
	Tent.		1										
	Sous-total		1		1				1		1	1	
Détention par fonctionnaire public	Acc.									2			
	Sous-total									2			
Actes arbitraires	Acc.	1					1				1		
	Sous-total	1					1				1		
Prise d'intérêt	Acc.				2		1				2		
	Sous-total				2		1				2		
Actes de l'état civil	Acc.	12											
	Sous-total	12											
	Total	13	1		3		2		1	2	6	1	

Marchand de sommeil

		2000	2013	2014	2015	2016	2017	2018	2019	2020	2021	2022	2023
Sans circ. aggr.	Acc.						1		1	1			
	Sous-total						1		1	1			
	Total						1		1	1			



Traite des êtres humains

		2000	2013	2014	2015	2016	2017	2018	2019	2020	2021	2022	2023
Exploitation sexuelle	Acc.						1				1		
	Sous-total						1				1		
Exploitation économique	Acc.		2						1		1		
	Sous-total		2						1		1		
Total			2				1		1		2		

Provocation crime ou délits

		2000	2013	2014	2015	2016	2017	2018	2019	2020	2021	2022	2023
Provocation délits	Acc.									1			
	Acc.											1	
	Sous-total									1		1	
Total										1		1	

Autres infractions Code pénal

		2000	2013	2014	2015	2016	2017	2018	2019	2020	2021	2022	2023
	Acc.		1	1	3								
	Sous-total		1	1	3								
Total			1	1	3								

Contravention Code pénal

		2000	2013	2014	2015	2016	2017	2018	2019	2020	2021	2022	2023
Injures (Contravention)	Acc.	13											
	Sous-total	13											
Destruction d'animaux (Contravention)	Acc.	1											
	Sous-total	1											
Autres contraventions CP	Acc.	10		1	1					1	1		
	Sous-total	10		1	1					1	1		
Total		24		1	1					1	1		



STATISTIQUES POLICIERES DE CRIMINALITE

LIEU DE PERPETRATION: COMMUNE

Dinant

***ANNEXE II: DETAIL PAR CATEGORIE DE DELIT
LOIS SPECIALES***



Dinant

Infraction Lois spéciales

Drogues

			2000	2013	2014	2015	2016	2017	2018	2019	2020	2021	2022	2023	
Détention		Acc.	71	65	74	73	77	77	70	69	59	56	63	8	
		Tent.	2												
		Sous-total	73	65	74	73	77	77	70	69	59	56	63	8	
Usage	Usage en groupe	Acc.	25												
		Tent.	2												
	Usage individuel	Acc.	50												
		Tent.	1												
	Faciliter l'usage	Acc.	2	5	3	5	2	4	2	2		5	1		
	Incitation à l'usage	Acc.	1	3		1				1		3			
	Désordre, scandale ou danger dans un espace public	Acc.									1				
	Non spécifié	Acc.						1							
	Sous-total	81	8	3	6	2	4	3	3	3	1	8	1		
Importation et exportation		Acc.	14	2	6	5	2	4	6	5	6	1			
		Tent.	1												
		Sous-total	15	2	6	5	2	4	6	5	6	1			
Fabrication		Acc.		6	5	3	4	5	5	1	3	2	2		
		Tent.				1									
		Sous-total		6	5	4	4	5	5	1	3	2	2		
Commerce		Acc.	8	17	17	27	20	22	16	14	12	16	14		
		Sous-total	8	17	17	27	20	22	16	14	12	16	14		
Autres		Acc.	1	3	11	13	8	3	4	6	3	3	14	1	
		Sous-total	1	3	11	13	8	3	4	6	3	3	14	1	
Total			178	101	116	128	113	115	104	98	84	86	94	9	



Législation sur les étrangers

			2000	2013	2014	2015	2016	2017	2018	2019	2020	2021	2022	2023
Transmigration illégale	Mariages simulés/blancs sans récompense/contrainte	Acc.			1								1	
	Accès au territoire	Acc.	1	1	1	3	2	1	1	1	1	3	4	
	Séjour	Acc.		15	9	14	3	4	11	22	9	26	11	1
	Pas de port de documents d'identité ou de voyage	Acc.									1			
	Inscription au registre des étrangers	Acc.	1	4	8	1	5	1	2	9	1	3		
	Sous-total		2	20	19	16	11	7	14	32	12	32	16	1
Trafic d'êtres humains		Acc.		1							1			
	Sous-total			1							1			
Aide au séjour illégal		Acc.		1	1					1		1		
	Sous-total			1	1					1		1		
Autres		Acc.		1										
	Sous-total			1										
		Total	2	23	20	16	11	7	14	33	13	33	16	1



Environnement

			2000	2013	2014	2015	2016	2017	2018	2019	2020	2021	2022	2023
Déchets	Transport de déchets	Acc.				3				3				
	Déchets par professionnel	Acc.		1	1	5			2	1	8	1	4	
	Déchets par particulier	Acc.		13	9	19	2	5	6	13	19	29	21	13
	Déchets par personne indéterminée	Acc.	6											
	Déchets: permis/autorisation	Acc.			1				1	1		1		
	Sous-total		6	14	11	27	2	5	9	18	27	31	25	13
Autres que déchets	Urbanisme	Acc.	1	3	2	6	1	5	2	5	6	6	1	4
	Permis d'environnement	Acc.			1	1				4	2	2		2
	Bruit	Acc.	2		1									
	Pollution de l'eau	Acc.	2	2								1		
	Pollution du sol	Acc.		2							1			
	Autres nuisances en matière d'environnement	Acc.				5	1							
	Sous-total		5	7	4	12	2	5	2	9	9	9	1	6
Biodiversité / Faune et flore	Bien-être animal	Acc.	7	1	5	2	3	1	1	2	1	3	1	1
		Tent.							1	1				
	Protection de la nature	Acc.	1							2				
	Permis / autorisation animaux	Acc.				1				1		1		
	Destruction d'animaux	Acc.		2	3	2	1					1	1	
		Tent.											1	
	Santé des animaux	Acc.										1		
	Sous-total		8	3	8	4	5	1	2	6	1	7	2	1
Non spécifié		Acc.	1											
	Sous-total		1											
	Total		20	24	23	43	9	11	13	33	37	47	28	20



Armes et explosifs

			2000	2013	2014	2015	2016	2017	2018	2019	2020	2021	2022	2023
Détention illégale	Arme à feu	Acc.		101	7	7	7	7	2	7	14	11	6	3
	Arme blanche ou non à feu	Acc.		5	5	6	8	8	6	7	9	7	9	2
	Munition	Acc.		1	1	1	1	1		1		2	1	1
	Non spécifié	Acc.	8	4	1					1				
		Sous-total	8	111	14	14	16	16	8	16	23	20	16	6
Port / transport illégal	Arme à feu	Acc.		3	3	2	6	2	1		3	1	1	
	Arme blanche ou non à feu	Acc.		9	21	4	8	6	6	10	8	6	8	
	Munition	Acc.		1		1				1		1		
	Non spécifié	Acc.	20	1	3					2	4	2	4	
		Sous-total	20	14	27	7	14	8	7	13	15	10	13	
Commerce illégal	Arme à feu	Acc.						1			1	1		
	Non spécifié	Acc.	1											
		Sous-total	1					1			1	1		
Fabrication / réparation illégale	Arme à feu	Acc.			1									
	Arme blanche ou non à feu	Acc.			1									
		Sous-total			2									
Explosifs		Acc.		1		1								
		Sous-total		1		1								
Autre	Mesures de sécurité	Acc.									1		1	
	Non spécifié	Acc.	3											
		Sous-total	3								1		1	
		Total	32	126	43	22	30	25	15	29	40	31	30	6



Protection de la personne

			2000	2013	2014	2015	2016	2017	2018	2019	2020	2021	2022	2023
Discrimination	Racisme et xénophobie	Acc.	2	2	1	2	1				2		4	
	Fondée sur son orientation sexuelle (homophobie)	Acc.		1							2	2		
	Fondée sur le sexe (sexisme)	Acc.												1
	Non spécifié	Acc.	2											
	Autre discrimination	Acc.		1			1						1	
	Sous-total		4	4	1	2	2				4	3	4	1
Négationnisme et révisionnisme	Révisionnisme	Acc.						1						
	Sous-total							1						
Protection de la vie privée		Acc.	2		1		1	1		2	1	2	2	
	Sous-total		2		1		1	1		2	1	2	2	
Droit à l'image		Acc.				2		1		1	1	4	4	
	Sous-total					2		1		1	1	4	4	
Autres		Acc.	7											
	Sous-total		7											
	Total		13	4	2	4	3	3		3	6	9	10	1



Dinant

Infraction Lois spéciales

Hormones et dopage

		2000	2013	2014	2015	2016	2017	2018	2019	2020	2021	2022	2023
Détention	Acc.				1								
	Sous-total:				1								
Non spécifié	Acc.			1									
	Sous-total:			1									
	Total:			1	1								

Sécurité privée

		2000	2013	2014	2015	2016	2017	2018	2019	2020	2021	2022	2023
Entreprises de gardiennage / de sécurité	Acc.	5											
	Sous-total:	5											
	Total:	5											

Protection de la jeunesse

		2000	2013	2014	2015	2016	2017	2018	2019	2020	2021	2022	2023
Législation sur l'obligation scolaire	Acc.		5	4	1	3	2					1	
	Sous-total:		5	4	1	3	2					1	
Législation sur la protection de la jeunesse	Acc.	13	46	30	26	18	31	41	36	30	33	21	8
	Sous-total:	13	46	30	26	18	31	41	36	30	33	21	8
Non spécifié	Acc.											1	
	Sous-total:											1	
	Total:	13	51	34	27	21	33	41	36	30	33	23	8



Code pénal social

		2000	2013	2014	2015	2016	2017	2018	2019	2020	2021	2022	2023
Harcèlement au travail	Acc.			1	1	1	1	1	1		2	1	
	Sous-total:			1	1	1	1	1	1		2	1	
Mise en danger du travailleur	Acc.							1					
	Sous-total:							1					
Temps de travail	Acc.					2			4				
	Sous-total:					2			4				
Rémunération et autres avantages patrimoniaux	Acc.									1			
	Sous-total:									1			
Travail illégal	Acc.		1	1	1	1		1					
	Sous-total:		1	1	1	1		1					
Fraude sociale aux cotisations (travail au noir)	Acc.		2	2		1	3	7	5	2	2	1	
	Sous-total:		2	2		1	3	7	5	2	2	1	
Documents sociaux	Acc.			1		1			1				
	Sous-total:			1		1			1				
Surveillance et contrôle	Acc.					1	1						
	Sous-total:					1	1						
Sécurité sociale	Acc.				1	3		5	3	1			
	Sous-total:				1	3		5	3	1			
Infr. contre foi publique en droit pénal social	Acc.				1	1		1		2	2		
	Sous-total:				1	1		1		2	2		
Escroquerie en droit pénal social	Acc.		1				1			1			
	Tent.									1			
	Sous-total:		1				1			2			
Autres	Acc.						1		2				
	Sous-total:						1		2				
	Total:		4	5	4	11	7	16	16	8	6	2	



Ivresse et alcool

		2000	2013	2014	2015	2016	2017	2018	2019	2020	2021	2022	2023
Ivresse publique	Acc.	29	39	27	24	22	33	33	34	39	28	35	6
	Sous-total:	29	39	27	24	22	33	33	34	39	28	35	6
	Total:	29	39	27	24	22	33	33	34	39	28	35	6

Registre de population

		2000	2013	2014	2015	2016	2017	2018	2019	2020	2021	2022	2023
	Acc.	13	88	91	106	131	97	111	104	85	92	98	24
	Sous-total:	13	88	91	106	131	97	111	104	85	92	98	24
	Total:	13	88	91	106	131	97	111	104	85	92	98	24

Carte d'identité

		2000	2013	2014	2015	2016	2017	2018	2019	2020	2021	2022	2023
Pas en possession	Acc.	4						1		1	1	2	
	Sous-total:	4						1		1	1	2	
Refus de présentation	Acc.								1			1	
	Sous-total:								1			1	
Endommagée	Acc.										2	1	1
	Sous-total:										2	1	1
Non spécifié	Acc.	3							1			1	
	Sous-total:	3							1			1	
	Total:	7						1	2	1	3	5	1



Santé publique

		2000	2013	2014	2015	2016	2017	2018	2019	2020	2021	2022	2023
Art de guérir, art infirmier, etc.	Acc.			1				1					
	Sous-total:			1				1					
Politique de la santé	Acc.									9	3		
	Sous-total:									9	3		
Vaccination obligatoire	Acc.		1										
	Sous-total:		1										
Législation médicaments	Acc.											3	
	Sous-total:											3	
Denrées alimentaires	Acc.				1			3					
	Sous-total:				1			3					
Refus ou négligence respect mesures	Acc.									322	71	1	
	Sous-total:									322	71	1	
Autres	Acc.	1				1				1			
	Sous-total:	1				1				1			
	Total:	1	1	1	1	1	4	332	74	4			



Travail

		2000	2013	2014	2015	2016	2017	2018	2019	2020	2021	2022	2023
Règlement général protection du travail	Acc.		1										
	Sous-total:		1										
Commerce ambulant	Acc.		1			1	1			1			1
	Sous-total:		1			1	1			1			1
Infractions mesure interdiction professionnelle	Acc.									1			
	Sous-total:									1			
Fraude sociale aux cotisations (travail au noir)	Acc.	4	3			2	1		2	3	3	1	
	Sous-total:	4	3			2	1		2	3	3	1	
Accès à l'exercice d'une profession	Acc.						1			1			
	Sous-total:						1			1			
Travailleurs étrangers	Acc.					2	1		2	1			
	Sous-total:					2	1		2	1			
Non spécifié	Acc.						1			1			
	Sous-total:						1			1			
Autres	Acc.	1		1									
	Sous-total:	1		1									
	Total:	5	5	1		5	5		4	8	3	1	1



Protection des revenus publics

		2000	2013	2014	2015	2016	2017	2018	2019	2020	2021	2022	2023
Douane et accises	Acc.						1						
	Sous-total:						1						
Taxe de circulation / TMC	Acc.						2						
	Sous-total:						2						
Fraude sociale aux allocations	Acc.								1		1		1
	Sous-total:								1		1		1
Fraude TVA	Acc.									2			1
	Sous-total:									2			1
Fraude fiscale - impôts sur le revenu	Acc.			1						1	1		
	Sous-total:			1						1	1		
Fraude autres revenus publics	Acc.				1						1		
	Sous-total:				1						1		
	Total:			1	1		3		1	3	3		2

Législation économique

		2000	2013	2014	2015	2016	2017	2018	2019	2020	2021	2022	2023
Sociétés	Acc.					1					1		
	Sous-total:					1					1		
Délit d'initié	Acc.				1								
	Sous-total:				1								
Autres	Acc.			1							1		
	Sous-total:			1							1		
	Total:			1	1	1					2		



Pratiques commerciales

		2000	2013	2014	2015	2016	2017	2018	2019	2020	2021	2022	2023
Produits pétroliers	Acc.	1											
	Sous-total:	1											
Registre de commerce	Acc.			2		1	1	1			1	1	1
	Sous-total:			2		1	1	1			1	1	1
Non spécifié	Acc.			1			1						
	Sous-total:			1			1						
Autres	Acc.			1	1								
	Sous-total:			1	1								
	Total:	1		4	1	1	2	1			1	1	1

Autres lois spéciales

		2000	2013	2014	2015	2016	2017	2018	2019	2020	2021	2022	2023
Transport	Acc.		1		6	4	1	1			5	2	
	Sous-total:		1		6	4	1	1			5	2	
Energie	Acc.					2							
	Sous-total:					2							
Dégradation involontaire câbles télécommunication	Acc.		1			1	2						
	Sous-total:		1			1	2						
Infractions Loi police chemins de fer	Acc.			2	2	4	8	2	2	4		1	
	Sous-total:			2	2	4	8	2	2	4		1	
Autres	Acc.	7		1						1	1		
	Tent.											1	
	Sous-total:	7		1						1	1	1	
	Total:	7	2	3	8	11	11	3	2	5	6	4	

STATISTIQUES POLICIERES DE CRIMINALITE

LIEU DE PERPETRATION: COMMUNE

Dinant

***ANNEXE III: DETAIL
FIGURES CRIMINELLES / PHENOMENES***



Dinant

FC Vol moyen de transport

		2000	2013	2014	2015	2016	2017	2018	2019	2020	2021	2022	2023
Vol de voiture	Acc.	37	12	7	16	8	6	8	3	6	7	3	3
	Tent.	6	5	3	5	1	2		3	1		1	
	Total	43	17	10	21	9	8	8	6	7	7	4	3
Vol de moto	Acc.	2	3	1		2				1			
	Total	2	3	1		2				1			
Carjacking	Acc.	1	1		1			1			1		
	Total	1	1		1			1			1		
Vol dans les garages	Acc.		1			1	1	2		1	1		
	Total		1			1	1	2		1	1		
Vol de vélomoteur	Acc.	18	8	6	7	5	3	5	7	1	1	1	
	Tent.	1			1			1					
	Total	19	8	6	8	5	3	6	7	1	1	1	
Vol de vélo	Acc.	13	10	9	12	2	8	9	7	11	2	10	1
	Total	13	10	9	12	2	8	9	7	11	2	10	1



FC Cambriolage

		2000	2013	2014	2015	2016	2017	2018	2019	2020	2021	2022	2023
Cambriolage dans habitation	Acc.	32	40	48	59	73	36	35	43	35	33	23	5
	Tent.	18	14	11	15	37	17	17	12	16	15	10	5
	Total	50	54	59	74	110	53	52	55	51	48	33	10
Cambriolage ds entreprise ou commerce	Acc.	25	24	13	28	16	14	17	8	15	5	6	2
	Tent.	15	10	3	6	12	8	9		6	6	2	
	Total	40	34	16	34	28	22	26	8	21	11	8	2
Cambriolage ds service public ou bâtiment administ	Acc.	20	8	5	5	6	3	5	3	5		2	
	Tent.	2	3	2	1	2	1		2	1	2	1	
	Total	22	11	7	6	8	4	5	5	6	2	3	
Vol au béliier	Acc.			1		1							
	Tent.												
	Total			1		1							
Cambriolage dans bâtiment (total)	Acc.	74	72	66	92	94	52	57	54	55	38	31	7
	Tent.	35	27	16	22	51	26	26	14	23	23	13	5
	Total	109	99	82	114	145	78	83	68	78	61	44	12

FC Vol autre

		2000	2013	2014	2015	2016	2017	2018	2019	2020	2021	2022	2023
Vol à main armée	Acc.	4	2	5	1	4	3		3		3	2	1
	Tent.	5		2				1	1	1			
	Total	9	2	7	1	4	3	1	4	1	3	2	1
Vol avec violence sans arme	Acc.	21	15	8	17	12	8	11	9	20	11	11	3
	Tent.	3		1	1	2	1	2	1	1		6	2
	Total	24	15	9	18	14	9	13	10	21	11	17	5
Vol dans ou sur un véhicule	Acc.	106	58	53	50	42	58	51	58	36	43	56	11
	Tent.	15	11	3	7	3	5	3	2		2	5	1
	Total	121	69	56	57	45	63	54	60	36	45	61	12
Vol d'armes et explosifs	Acc.	4	2	5	3	4	6	3	3	3	4	2	2
	Tent.												
	Total	4	2	5	3	4	6	3	3	3	4	2	2



FC Vol autre

		2000	2013	2014	2015	2016	2017	2018	2019	2020	2021	2022	2023
Arrachage de sac à main	Acc.		2	1	1		1	2					
	Tent.					1							
	Total		2	1	1	1	1	2					
Vol à l'arraché	Acc.	4	3	2	5	2	2	6	2	5	4	2	
	Tent.				2	1	1		1	1			1
	Total	4	3	2	7	3	3	6	3	6	4	2	1
Vol à la tire	Acc.	34	9	11	13	11	13	12	15	8	14	12	2
	Tent.												
	Total	34	9	11	13	11	13	12	15	8	14	12	2
Vol à l'étalage	Acc.	33	53	37	36	52	29	56	44	32	28	41	11
	Tent.	2	1	3	1		3	2	4	1			
	Total	35	54	40	37	52	32	58	48	33	28	41	11
Vol par ruse	Acc.	14	9	3	9	1	6	3	6	2	3	4	1
	Tent.	6	1					1					1
	Total	20	10	3	9	1	6	4	6	2	3	4	2
Vol de métaux	Acc.		7	3	1	2	3		1	4		2	
	Tent.												
	Total		7	3	1	2	3		1	4		2	
Vol sur les chantiers	Acc.	12	10	4	4	4	4	2		3	2	3	
	Tent.	1	1									1	
	Total	13	11	4	4	4	4	2		3	2	4	
Vol d'animaux	Acc.	2	2	1			1					2	1
	Tent.												
	Total	2	2	1			1					2	1
Vol de cargaison	Acc.						1				1		
	Tent.												
	Total						1				1		



Criminalité ICT

		2000	2013	2014	2015	2016	2017	2018	2019	2020	2021	2022	2023
Fraude de cartes de paiements	Acc.		50	12	74	20	15	6	17	7	19	8	1
	Tent.		4	4	1	7	2						
	Total		54	16	75	27	17	6	17	7	19	8	1
Phishing	Acc.									1	1	1	2
	Total									1	1	1	2
Ransomware	Acc.								1				
	Total								1				
Shouldersurfing	Acc.						1						
	Total						1						

FC Autre

		2000	2013	2014	2015	2016	2017	2018	2019	2020	2021	2022	2023
Violence contre les métiers d'intérêt général	Acc.	1	4	3	2	4	3	5	4	8	2	6	
	Tent.							1					
	Total	1	4	3	2	4	3	6	4	8	2	6	
Viol collectif	Acc.					1		2					
	Total					1		2					
Graffiti	Acc.	2	5	2	5	1	5	2	7	5	1	5	
	Total	2	5	2	5	1	5	2	7	5	1	5	
Dégradation de voiture	Acc.	30	70	98	75	79	84	87	63	44	61	56	11
	Total	30	70	98	75	79	84	87	63	44	61	56	11
Rixe au couteau	Acc.		1		1				1		2	1	
	Total		1		1				1		2	1	

PH Violence intrafamiliale (VIF)

		2000	2013	2014	2015	2016	2017	2018	2019	2020	2021	2022	2023
VIF: physique, dans le couple	Acc.	15	27	30	52	27	28	38	51	47	47	41	9
	Total	15	27	30	52	27	28	38	51	47	47	41	9



PH Violence intrafamiliale (VIF)

		2000	2013	2014	2015	2016	2017	2018	2019	2020	2021	2022	2023
VIF: physique, envers des descendants	Acc.	5	8	9	4	3	5	6	8	13	11	3	5
	Total	5	8	9	4	3	5	6	8	13	11	3	5
VIF: physique, envers d'autres membres	Acc.	30	7	5	1	7	9	4	7	9	13	9	2
	Tent.						2						
	Total	30	7	5	1	7	11	4	7	9	13	9	2
VIF: sexuelle, dans le couple	Acc.						1					1	
	Tent.												1
	Total						1					1	1
VIF: sexuelle, envers des descendants	Acc.	2	3	3	2	4	2	1	5	4	1		
	Total	2	3	3	2	4	2	1	5	4	1		
VIF: sexuelle, envers d'autres membres	Acc.	1	1								1		
	Total	1	1								1		
VIF: psychique, dans le couple	Acc.	59	41	63	43	37	25	23	28	30	53	25	10
	Total	59	41	63	43	37	25	23	28	30	53	25	10
VIF: psychique, envers des descendants	Acc.	2			2	1	3	4	7	8	5	3	2
	Total	2			2	1	3	4	7	8	5	3	2
VIF: psychique, envers d'autres membres	Acc.		1	1	1	3	4	6	6	6	13	1	2
	Total		1	1	1	3	4	6	6	6	13	1	2
VIF: économique, dans le couple	Acc.		1		7	4	3	3	3	2	6	6	2
	Total		1		7	4	3	3	3	2	6	6	2
VIF: économique, envers des descendants	Acc.	4								1	1		1
	Tent.	1											
	Total	5								1	1		1
VIF: économique, envers d'autres membres	Acc.	11	5	4	5	5	4	3	5	1	6	2	
	Tent.			2									
	Total	11	5	6	5	5	4	3	5	1	6	2	



PH Hormones et dopage

	2000	2013	2014	2015	2016	2017	2018	2019	2020	2021	2022	2023
Dopage humain Acc.			1	1								
Total			1	1								
Engraissement illégal Acc.					1		1					
Total					1		1					

PH Drogues

	2000	2013	2014	2015	2016	2017	2018	2019	2020	2021	2022	2023
Vente de cocaïne Acc.		1		5	2	5	1	4	2	5	1	
Total		1		5	2	5	1	4	2	5	1	
Import-export de cocaïne Acc.						1						
Total						1						
Vente de drogues synthétiques Acc.		1	2	5	2	1	2			1		
Total		1	2	5	2	1	2			1		
Production de cannabis (culture) Acc.		2	2	2	2	4	1		1	1		
Total		2	2	2	2	4	1		1	1		
Vente de cannabis en grande quantité Acc.							1	1				
Total							1	1				
Import-export d'héroïne Acc.			1									
Total			1									
Vente-traffic d'héroïne Acc.		3	4	3	5		1		1		4	
Total		3	4	3	5		1		1		4	

PH Trafic d'armes

	2000	2013	2014	2015	2016	2017	2018	2019	2020	2021	2022	2023
Commerce et production d'arme à feu et mun. Acc.			1			1			1	1		
Total			1			1			1	1		
Commerce et production d'arme non à feu Acc.	1		1									
Total	1		1									



PH Traite des êtres humains

	2000	2013	2014	2015	2016	2017	2018	2019	2020	2021	2022	2023
TEH - exploitation économique Acc.		2						1		1		
Total		2						1		1		
TEH - exploitation sexuelle Acc.				1	3	1				2		
Total				1	3	1				2		

PH Violence dans l'espace public

	2000	2013	2014	2015	2016	2017	2018	2019	2020	2021	2022	2023
Violence physique (transport public) Acc.	2	6	2	3	6	5	9	5	1	3	6	
Total	2	6	2	3	6	5	9	5	1	3	6	
Violence physique (voie publique) Acc.	50	55	53	45	48	49	60	54	53	49	49	10
Tent.		1		1		1	2	1	4	1	2	
Total	50	56	53	46	48	50	62	55	57	50	51	10
Violence physique (autre endroit public) Acc.	15	4	5	7	4	3	4	5	1	1	1	
Tent.						1				1		
Total	15	4	5	7	4	4	4	5	1	2	1	
Violence physique (endroit accessible au public) Acc.	39	21	18	19	16	11	10	13	16	11	16	6
Tent.					1						1	
Total	39	21	18	19	17	11	10	13	16	11	17	6
Violence sexuelle (transport public) Acc.		1	1		1	1	3			2		
Total		1	1		1	1	3			2		
Violence sexuelle (voie publique) Acc.	3	2	3	1	3	2	7	3	3		3	
Tent.							1					
Total	3	2	3	1	3	2	8	3	3		3	
Violence sexuelle (autre endroit public) Acc.			1		1		1	1		1		
Total			1		1		1	1		1		
Violence sexuelle (endroit accessible au public) Acc.	2	2	1	3	2	2	3	1	3	2	4	1
Total	2	2	1	3	2	2	3	1	3	2	4	1



PH Violence dans l'espace public

		2000	2013	2014	2015	2016	2017	2018	2019	2020	2021	2022	2023
Violence psychique (transport public)	Acc.	6	5	4	5	2	3	2	1		4	5	
	Total	6	5	4	5	2	3	2	1		4	5	
Violence psychique (voie publique)	Acc.	32	59	45	51	42	35	48	50	41	48	36	6
	Tent.					1							
	Total	32	59	45	51	43	35	48	50	41	48	36	6
Violence psychique (autre endroit public)	Acc.	15	6	7	3	1	4	6	1	8	4	6	1
	Total	15	6	7	3	1	4	6	1	8	4	6	1
Violence psychique (endroit accessible au public)	Acc.	31	24	25	23	18	17	18	10	17	10	23	4
	Total	31	24	25	23	18	17	18	10	17	10	23	4
Vol à main armée (transport public)	Acc.	1											
	Total	1											
Vol à main armée (voie publique)	Acc.	1		2	1				1		2		
	Tent.	1											
	Total	2		2	1				1		2		
Vol à main armée (autre endroit public)	Acc.								1				
	Tent.	2											
	Total	2							1				
Vol à main armée (endroit accessible au public)	Acc.	2		1		1	3				1	2	
	Tent.	2		1				1	1	1			
	Total	4		2		1	3	1	1	1	1	2	
Vol avec violence sans arme (transport public)	Acc.	3				1		1		1	1	1	
	Tent.	1											
	Total	4				1		1		1	1	1	
Vol avec violence sans arme (voie publique)	Acc.	4	8	4	10	4	4	7	4	9	7	5	2
	Tent.	1				1		2	1	1		1	
	Total	5	8	4	10	5	4	9	5	10	7	6	2



PH Violence dans l'espace public

		2000	2013	2014	2015	2016	2017	2018	2019	2020	2021	2022	2023
Vol avec violence sans arme (autre endroit public)	Acc.				1	3							
	Total				1	3							
Vol avec violence sans arme (endr. acces. au pub.)	Acc.	7	5	1	3	2	1	2	1	3		2	
	Tent.	1			1	1	1						1
	Total	8	5	1	4	3	2	2	1	3		2	1

PH Autre

		2000	2013	2014	2015	2016	2017	2018	2019	2020	2021	2022	2023
Faux policiers	Acc.		5	1	1						1		
	Tent.		1										
	Total		6	1	1						1		
Terrorisme, extrémisme et radicalisme	Acc.					1	1			1			
	Total					1	1			1			
Cyberharcèlement	Acc.	4	4	11	16	6	11	23	16	11	1	7	1
	Total	4	4	11	16	6	11	23	16	11	1	7	1
Fraude à l'identité	Acc.	5	5	5	7	9	6	8	7	9	14	8	5
	Total	5	5	5	7	9	6	8	7	9	14	8	5

STATISTIQUES POLICIERES DE CRIMINALITE

LIEU DE PERPETRATION: COMMUNE

Dinant

***ANNEXE IV: FAITS ENREGISTRES
NON CRIMINELS***



Dinant

Faits non criminels

Maladies / Décès / Disparition

	2000	2013	2014	2015	2016	2017	2018	2019	2020	2021	2022	2023
Suicide	6	7	12	7	9	6	10	8	11	2	12	2
Personne malade	10	11	14	13	14	5	17	9	18	8	6	3
Décès suspect		1	3	2	4	2	6	3	3	5	3	
Décès naturel	4	3	1	1	7	2	1	1	3	1	1	
Disparition (personne disparue)	14	8	4	7	3	6	8	6	7	8	7	
Accident (sauf roulage)	2	2		3	3		4	1	1	1	2	
Cadavre non identifié		2			1	1	1				1	
Autres	3	14	12	5								
Total	39	48	46	38	41	22	47	28	43	25	32	5

Appels

	2000	2013	2014	2015	2016	2017	2018	2019	2020	2021	2022	2023
Alarme	5											
Appels	7		1	4	2		2	2	18	1	1	1
Total	12		1	4	2		2	2	18	1	1	1

Problèmes sociaux

	2000	2013	2014	2015	2016	2017	2018	2019	2020	2021	2022	2023
Différends familiaux	60	12	11	10	10	2	10	6	11	5	4	1
Différend (pas de coups)	44	8	9	7		3	3	2	4	7	4	2
Affaire civile	64	12	7	6	3	2	1	1	1		1	
Protection de la jeunesse	30	18	8	10	9	17	14	3	7	6	5	1
Autres	13	1	2		1	1	3		1	1		
Total	211	51	37	33	23	25	31	12	24	19	14	4



Catastrophes

	2000	2013	2014	2015	2016	2017	2018	2019	2020	2021	2022	2023
Eboulement	1									1		
Dégâts tempête									1			
Autres	1											
Total	2								1	1		

Ordre public

	2000	2013	2014	2015	2016	2017	2018	2019	2020	2021	2022	2023
Troubles	6	4	5	5	9	10	13	6	9	5	12	
Autres	2											
Total	8	4	5	5	9	10	13	6	9	5	12	

Agissements suspects

	2000	2013	2014	2015	2016	2017	2018	2019	2020	2021	2022	2023
	20	4	9	13	7	5	2	4	6	5	1	1
Total	20	4	9	13	7	5	2	4	6	5	1	1

Objets trouvés

	2000	2013	2014	2015	2016	2017	2018	2019	2020	2021	2022	2023
	3	2	2	3	2	1	1		1	2	2	
Total	3	2	2	3	2	1	1		1	2	2	

Objets perdus

	2000	2013	2014	2015	2016	2017	2018	2019	2020	2021	2022	2023
	87	438	380	403	358	353	441	438	333	341	369	79
Total	87	438	380	403	358	353	441	438	333	341	369	79



Autres non-infractions

	2000	2013	2014	2015	2016	2017	2018	2019	2020	2021	2022	2023
Ordonnance de capture	1	2	1		1	3	2		1		1	
Réhabilitation										1		
Non-respect des conditions	4	1	2	2	3	5	10	12	3	6	5	1
Procès-verbal d'information	73	9	14	14	5	8	10	5	14	5	6	
Notification		47	36	36	30	19	19	37	20	37	31	5
Dégradation involontaire câbles (non-télécom)		1	2		1					1		
Comportement lié à une radicalisation violente					1							
Demande signalement surveillance électronique											8	1
Fonction de contrôle armes						1	1	3	3	52	25	10
Autres non infractions	37											
Total	115	60	55	52	41	36	42	57	41	102	76	17