

STATISTIQUES POLICIERES DE CRIMINALITE

LIEU DE PERPETRATION: COMMUNE

Couvin

2000 - Trimestre 1 2023

Police fédérale - DGRIDRIIBIPOL

STATISTIQUES POLICIERES DE CRIMINALITE

LIEU DE PERPETRATION: COMMUNE

Couvin

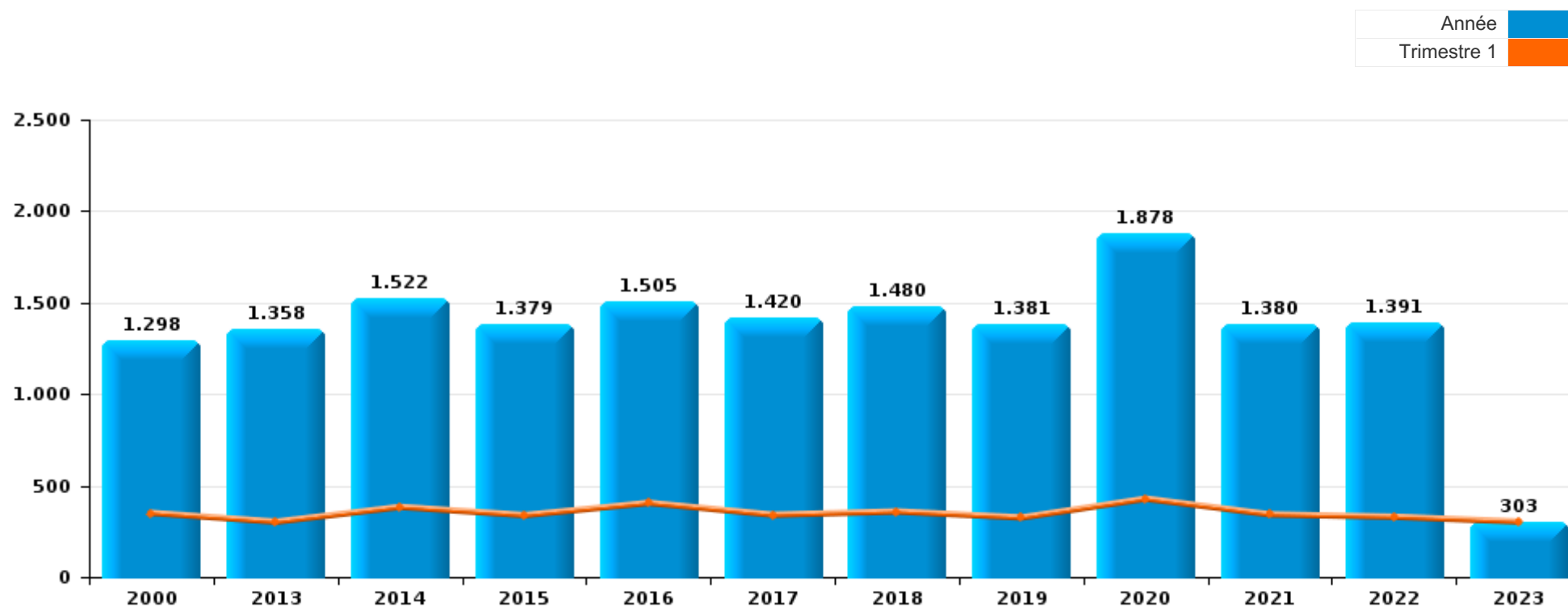
PARTIE I : INFRACTIONS JUDICIAIRES

CRIMINALITE ENREGISTREE COMMISE AU NIVEAU DE LA COMMUNE



Couvin

	2000	2013	2014	2015	2016	2017	2018	2019	2020	2021	2022	2023
Nombre total des délits	1.298	1.358	1.522	1.379	1.505	1.420	1.480	1.381	1.878	1.380	1.391	303



FPF/DGR/DRI/BIPOL - Statistiques policières de criminalité (date de clôture: 22/09/2023)

Les données pour les années 2001 jusqu'à 2012 ne sont plus publiées mais restent disponibles sur demande auprès du service BIPOL.

Les données pour 2023 ne concernent que le 1er trimestre.



Couvin

	2000	2013	2014	2015	2016	2017	2018	2019	2020	2021	2022	2023
Vol et extorsion	439	469	470	420	383	314	298	279	185	203	198	43
Infr. contre l'intégrité physique	106	145	159	133	155	161	155	142	154	176	167	29
Dégradation de la propriété	207	162	139	134	125	124	117	122	126	111	146	27
Drogues	78	31	86	87	191	181	222	172	107	95	75	27
Registre de population	32	83	72	89	104	93	111	87	85	79	115	17
Armes et explosifs	31	61	148	97	133	110	65	50	53	44	26	8
Fraude	86	61	60	49	51	45	68	74	75	78	113	29
Infr. contre la sécurité publique	85	53	59	60	47	93	78	75	75	84	69	10
Infr. contre autres valeurs morales et sentiments	33	58	71	45	40	71	59	69	73	85	80	15
Criminalité informatique		19	42	35	14	32	83	99	141	78	108	37
Santé publique			1						536	82		
Protection de la jeunesse	13	30	34	41	43	41	46	42	40	43	54	14
Législation sur les étrangers	2	16	18	10	33	15	26	32	48	58	61	17
Infr. contre les moeurs	12	41	23	36	37	16	34	22	32	22	48	5
Infr. contre la foi publique	18	19	17	20	30	22	21	25	38	29	24	1
Infr. relative au statut juridique de l'enfant	1	34	50	34	38	23	7	9	6	10	9	3
Ivresse et alcool	5	27	22	25	21	12	23	20	23	17	23	2
Infr. contre la famille	28	12	14	17	9	9	14	20	11	42	22	2
Infr. contre l'autorité publique	9	13	10	28	17	17	9	16	23	14	28	4
Environnement	50	6	13	9	9	10	13	4	15	15	7	3
Code pénal social		13	5	5	14	17	15	11	9	7	10	7
Contravention Code pénal	38	1	1					1	1			
Protection de la personne	10		2	1	3	6	1	3	7	1	1	1
Autres lois spéciales	9	1	2	1	1	3	2	1	7	3	2	
Travail	1			2	1		5	3		1	2	2
Carte d'identité			1			2	3		5	1	2	
Infr. contre la liberté individuelle		3	1		2	3	2	1	1			
Exercice illégal de l'autorité publique	3		2					1				
Protection des revenus publics					3		1		2			
Pratiques commerciales	1									1	1	
Sécurité privée	1				1							
Traite des êtres humains							2					
Autres infractions Code pénal								1				
Législation économique				1								
Loi du football										1		
Sous-total	1.298	1.358	1.522	1.379	1.505	1.420	1.480	1.381	1.878	1.380	1.391	303
Contravention règlement policier local		14	76	127	158	143	184	286	185	186	202	25
Sous-total		14	76	127	158	143	184	286	185	186	202	25
Total	1.298	1.372	1.598	1.506	1.663	1.563	1.664	1.667	2.063	1.566	1.593	328

FPF/DGR/DRI/BIPOL - Statistiques policières de criminalité (date de clôture: 22/09/2023)

Les données pour les années 2001 jusqu'à 2012 ne sont plus publiées mais restent disponibles sur demande auprès du service BIPOL.

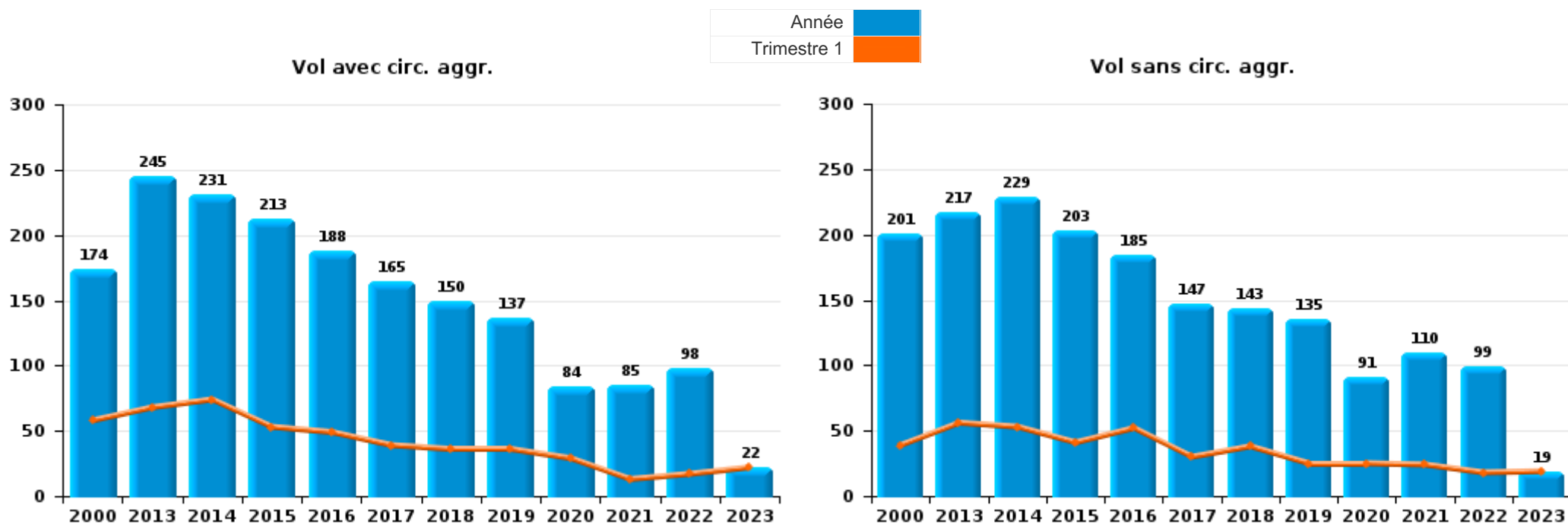
Les données pour 2023 ne concernent que le 1er trimestre.



I.1. Catégorie des infractions : Vol et extorsion (top 5 des infractions au niveau national 2022)

Couvin

	2000	2013	2014	2015	2016	2017	2018	2019	2020	2021	2022	2023
Vol avec circ. agr.	174	245	231	213	188	165	150	137	84	85	98	22
Vol sans circ. agr.	201	217	229	203	185	147	143	135	91	110	99	19
Vol non spécifié	61	1	5	2	2	1	3	5	3	3		1
Extorsion	3	6	5	2	8	1	2	2	7	5	1	1
Total	439	469	470	420	383	314	298	279	185	203	198	43



PPF/DGR/DRI/BIPOL - Statistiques policières de criminalité (date de clôture: 22/09/2023)
 Les données pour les années 2001 jusqu'à 2012 ne sont plus publiées mais restent disponibles sur demande auprès du service BIPOL.
 Les données pour 2023 ne concernent que le 1er trimestre.



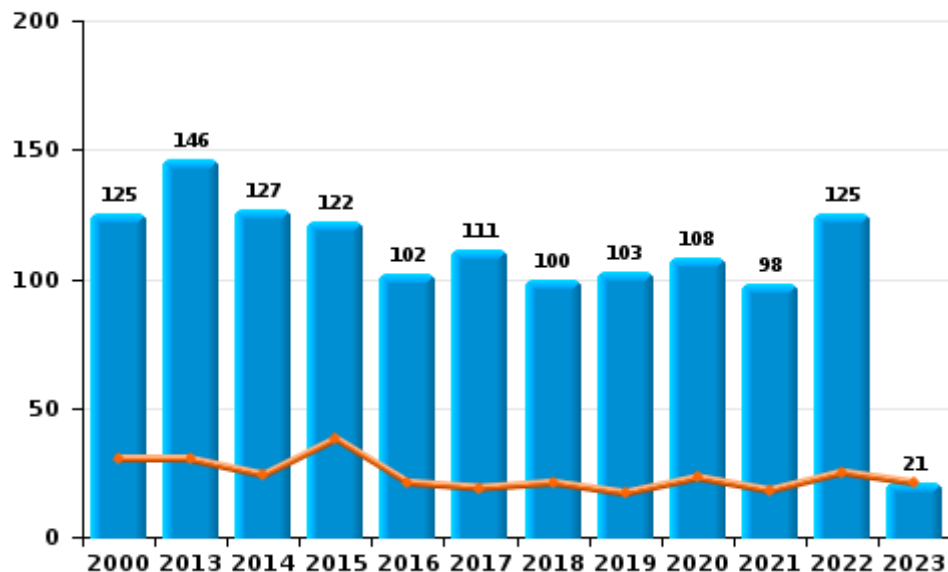
I.2. Catégorie des infractions : Dégradation de la propriété (top 5 des infractions au niveau national 2022)

Couvin

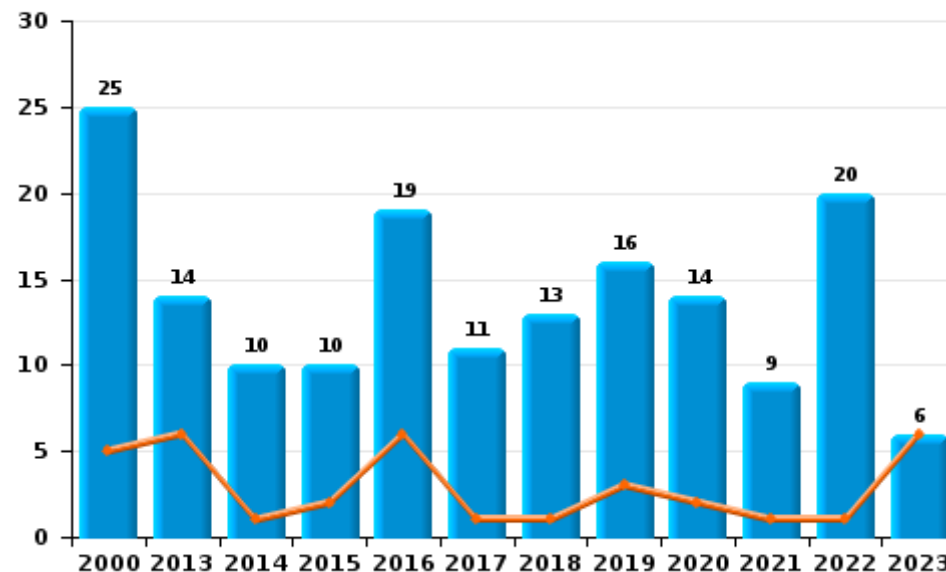
	2000	2013	2014	2015	2016	2017	2018	2019	2020	2021	2022	2023
Vandalisme	125	146	127	122	102	111	100	103	108	98	125	21
Incendie volontaire	12	11	8	10	14	8	8	11	2	5	16	1
Destruction, dénaturation, dégradation	56	2	2	1	4	2	4	3	4	4	1	
Incendie involontaire	13	3	2		5	3	5	5	12	4	4	5
Destruction par explosion volontaire	1			1								
Total	207	162	139	134	125	124	117	122	126	111	146	27



Vandalisme



Incendie

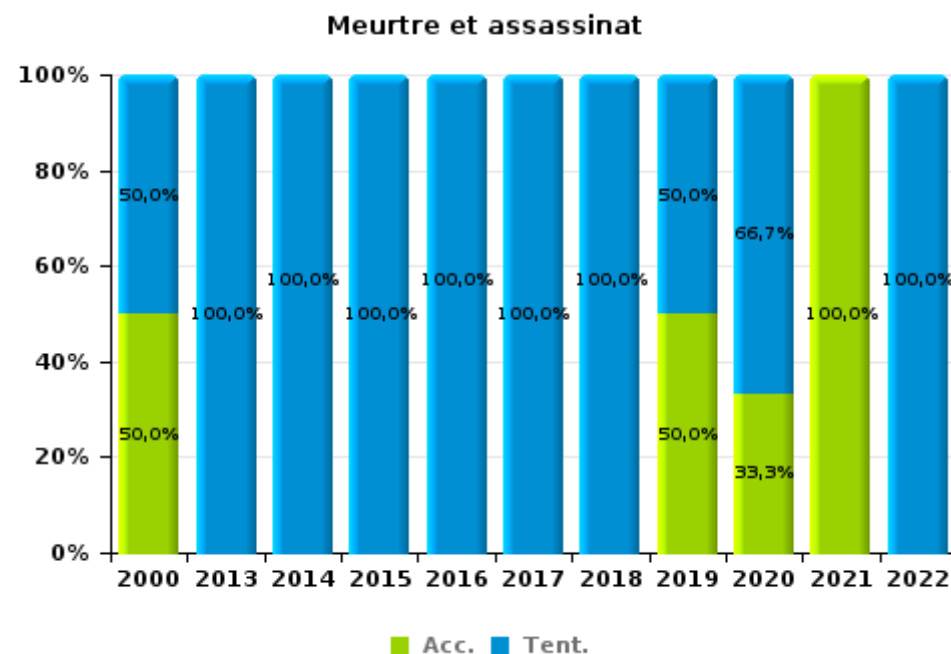
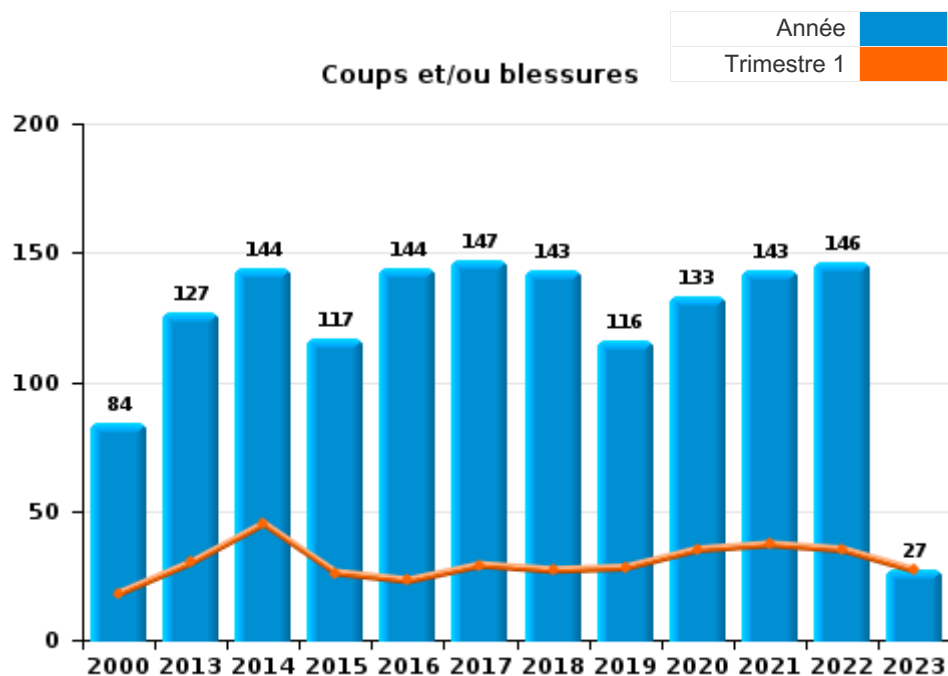




I.3. Catégorie des infractions : Infr. contre l'intégrité physique (top 5 des infractions au niveau national 2022)

Couvin

	2000	2013	2014	2015	2016	2017	2018	2019	2020	2021	2022	2023
Coups et/ou blessures	84	127	144	117	144	147	143	116	133	143	146	27
Autres	20	16	14	13	6	12	9	24	18	32	18	2
Meurtre et assassinat	2	2	1	3	5	2	3	2	3	1	3	
Total	106	145	159	133	155	161	155	142	154	176	167	29





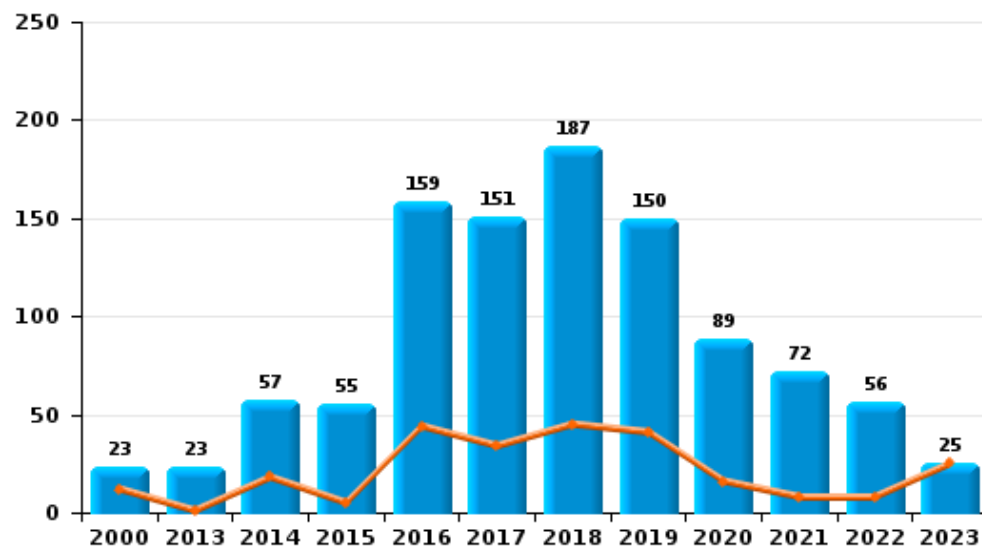
I.4. Catégorie des infractions : Drogues (top 5 des infractions au niveau national 2022)

Couvin

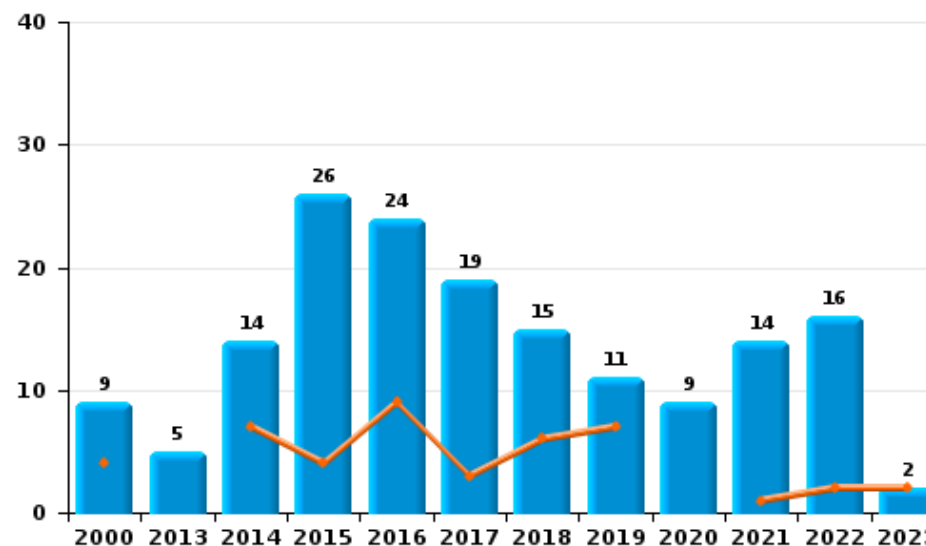
	2000	2013	2014	2015	2016	2017	2018	2019	2020	2021	2022	2023
Détention	23	23	57	55	159	151	187	150	89	72	56	25
Commerce	9	5	14	26	24	19	15	11	9	14	16	2
Usage	44	1	2	2	3	2	4	2	4	1	1	
Importation et exportation	1	1	5		3	5	14	7		1	1	
Fabrication	1	1	7	3	1	2	2	1	5	7	1	
Autres			1	1	1	2		1				
Total	78	31	86	87	191	181	222	172	107	95	75	27



Détention



Commerce

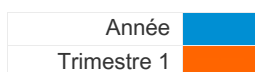




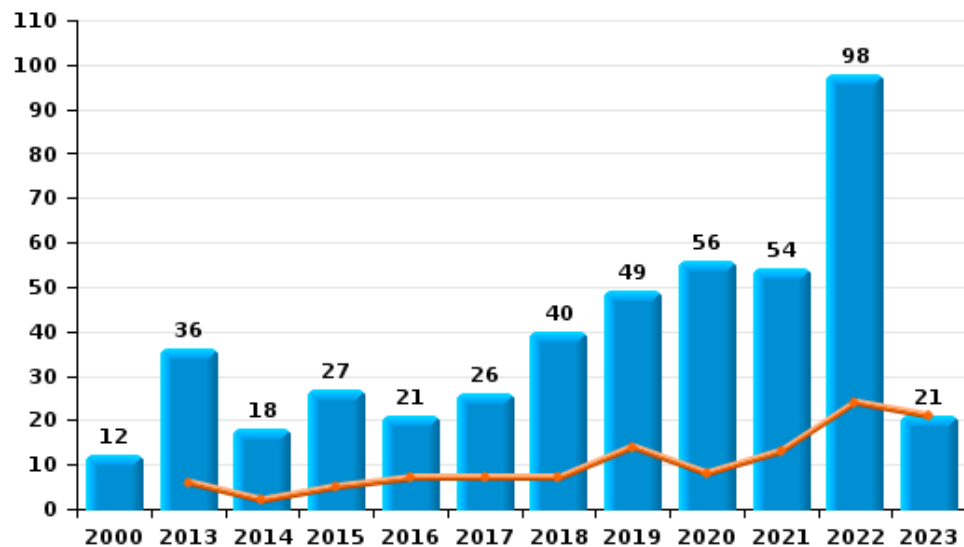
I.5. Catégorie des infractions : Fraude (top 5 des infractions au niveau national 2022)

Couvin

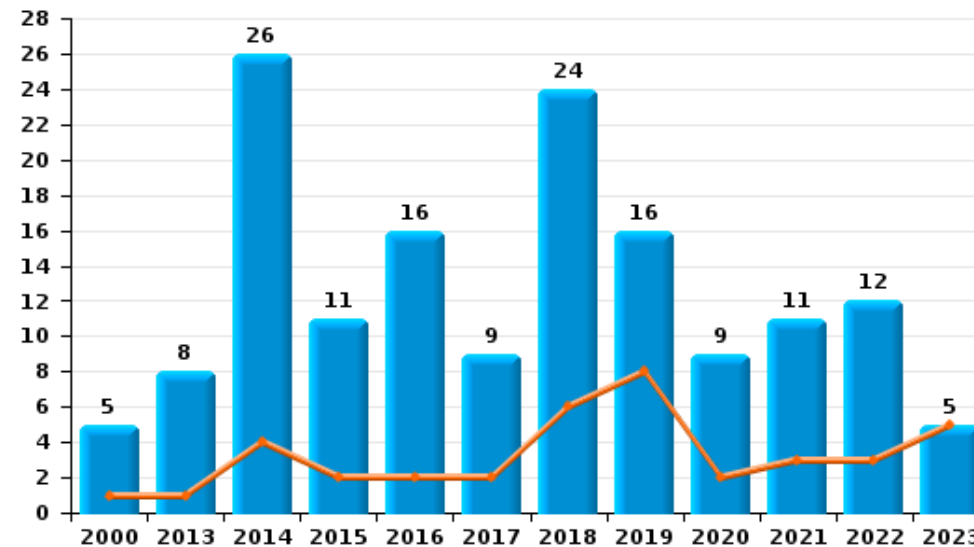
	2000	2013	2014	2015	2016	2017	2018	2019	2020	2021	2022	2023
Escroquerie	12	36	18	27	21	26	40	49	56	54	98	21
Abus de confiance et infr. apparentées	5	8	26	11	16	9	24	16	9	11	12	5
Détournement et destruction frauduleuse	51	4	4		2	4		3	2	9	2	
Fraudes: Autres	10	3	4	1	3	1	1	2	4	2		2
Grivèlerie	5	6	5	5	6	2		1		1		
Recel	3	4	1	4	2	2	2	3	3	1	1	1
Infr. liées à l'insolvabilité			2	1	1	1	1		1			
Total	86	61	60	49	51	45	68	74	75	78	113	29



Escroquerie



Abus de confiance et infr. apparentées



FPF/DGR/DRI/BIPOL - Statistiques policières de criminalité (date de clôture: 22/09/2023)

Les données pour les années 2001 jusqu'à 2012 ne sont plus publiées mais restent disponibles sur demande auprès du service BIPOL.
Les données pour 2023 ne concernent que le 1er trimestre.

STATISTIQUES POLICIERES DE CRIMINALITE

LIEU DE PERPETRATION: COMMUNE

Couvin

PARTIE II : FIGURES CRIMINELLES / PHENOMENES



Couvin

FC Vol moyen de transport

	2000	2013	2014	2015	2016	2017	2018	2019	2020	2021	2022	2023
Vol de voiture	40	23	15	20	10	14	17	15	7	8	6	1
Vol de moto	2	8	6		5	4	2					
Carjacking	3		2	1						2		
Homejacking				1				1				
Vol dans les garages	1					1		3	1			
Vol de vélomoteur	14	4	5	2	5	4	1	3		2	2	1
Vol de vélo	8	7	10	6	4	5	7	4	4	12	4	1

FC Cambriolage

	2000	2013	2014	2015	2016	2017	2018	2019	2020	2021	2022	2023
Cambriolage dans habitation	35	97	98	70	72	63	65	61	29	46	37	10
Cambriolage ds entreprise ou commerce	30	32	25	48	45	26	21	17	13	13	12	3
Cambriolage ds service public ou bâtiment administ	10	17	8	6	13	7	11	5	9	2	5	1
Vol au bélier	2											
Cambriolage dans bâtiment (total)	75	146	131	124	130	96	97	83	50	61	54	14



FC Vol autre

	2000	2013	2014	2015	2016	2017	2018	2019	2020	2021	2022	2023
Vol à main armée	6	3	6	4	4	5	2	1	1	4	1	
Vol avec violence sans arme	7	11	21	13	13	5	6	8	16	13	7	2
Vol dans ou sur un véhicule	104	70	69	73	50	42	22	44	20	15	28	6
Vol d'armes et explosifs	3	7	7	8	5	5	1	1	2	3	2	1
Arrachage de sac à main			1	1				1				
Vol à l'arraché	3	1	3	1	1	2	2	1	1		1	
Vol à la tire	8	13	11	12	4	2	4	4	4	2	4	
Vol à l'étalage	2	17	22	24	19	10	10	11	20	13	11	1
Vol par ruse		6	13	15	7	1	6	7	2	2	3	1
Vol de métaux	3	11	5	7	3	6	5	8	1	3	5	
Vol sur les chantiers	8	3	6	2	4	5	11	3	3	4		1
Home-invasion				1				1	1	1		
Vol d'animaux	3	7	11	2	4	2	3	3				
Vol de cargaison		1	1		1							

Criminalité ICT

	2000	2013	2014	2015	2016	2017	2018	2019	2020	2021	2022	2023
Fraude de cartes de paiements	3	10	25	20	5	15	30	51	98	28	9	4
Phishing								26	50	35	37	22
Shouldersurfing											1	
Skimming		2							2			1

FC Autre

	2000	2013	2014	2015	2016	2017	2018	2019	2020	2021	2022	2023
Violence contre les métiers d'intérêt général		6	3	5	3		2	7	2	6	2	1
Viol collectif		2							1			
Graffiti		1	3	3	5	4	11	7	6	6	6	
Dégradation de voiture	19	80	65	59	45	56	38	45	37	40	60	10
Rixe au couteau		2		2	4	1		2	1		5	



PH Violence intrafamiliale (VIF)

	2000	2013	2014	2015	2016	2017	2018	2019	2020	2021	2022	2023
VIF: physique, dans le couple	10	20	34	32	40	38	36	44	49	56	48	15
VIF: physique, envers des descendants		14	6	8	10	10	7	8	13	10	12	1
VIF: physique, envers d'autres membres	13	9	9	8	18	10	17	10	13	19	17	2
VIF: sexuelle, dans le couple								2	1	2	4	
VIF: sexuelle, envers des descendants	2	5	2	2	3			1	1	3	2	
VIF: sexuelle, envers d'autres membres		2										
VIF: psychique, dans le couple	17	50	66	55	53	45	31	46	33	68	49	7
VIF: psychique, envers des descendants				3	5	3	2	4	19	14	9	1
VIF: psychique, envers d'autres membres		1	1	4	6	10	9	14	11	13	8	2
VIF: économique, dans le couple	1	6	4	11	4	6	4	14	10	6	13	2
VIF: économique, envers des descendants	2			1	1			4	1		1	
VIF: économique, envers d'autres membres	15	3	6	5	2	4	6	10	5	6	5	

PH Hormones et dopage

	2000	2013	2014	2015	2016	2017	2018	2019	2020	2021	2022	2023
Dopage humain						1						
Engraissement illégal										1		

PH Drogues

	2000	2013	2014	2015	2016	2017	2018	2019	2020	2021	2022	2023
Vente de cocaïne			1	3	3	2	5		1	3	2	
Vente de drogues synthétiques		1	2	1	5		1			2		
Production de cannabis (culture)		1	5	2	1	2		1	2	5	1	
Import-export de cannabis en grande quantité		1										
Vente de cannabis en grande quantité										1		
Import-export d'héroïne						1						
Vente-traffic d'héroïne		1	1	12	7	3	2	4		2	2	



PH Trafic d'armes

	2000	2013	2014	2015	2016	2017	2018	2019	2020	2021	2022	2023
Commerce et production d'arme à feu et mun.		3	2	6	2	2	1	1	2			
Commerce et production d'arme non à feu						1						

PH Traite des êtres humains

	2000	2013	2014	2015	2016	2017	2018	2019	2020	2021	2022	2023
TEH - exploitation économique							2					
TEH - exploitation sexuelle				2						1	1	1

PH Violence dans l'espace public

	2000	2013	2014	2015	2016	2017	2018	2019	2020	2021	2022	2023
Violence physique (transport public)	1	2	1	2	2	3	2	2	3	1	4	
Violence physique (voie publique)	25	46	62	51	51	62	59	34	45	58	54	8
Violence physique (autre endroit public)	2	2	6	3	4	1	2	1	4	1	4	
Violence physique (endroit accessible au public)	18	21	14	20	18	14	14	12	6	4	10	1
Violence sexuelle (transport public)		4		1							1	
Violence sexuelle (voie publique)		6	3	3	1	4	3	3	3	2	5	
Violence sexuelle (autre endroit public)		2		1					3	1	2	
Violence sexuelle (endroit accessible au public)	3		1	2	1		2	2	2		4	
Violence psychique (transport public)	2	2	2		2		1			1	1	
Violence psychique (voie publique)	29	34	46	19	25	42	39	47	34	58	50	9
Violence psychique (autre endroit public)	1	2	1	7	6	4	4	3	5		1	
Violence psychique (endroit accessible au public)	15	4	17	13	14	10	9	11	11	9	6	1
Vol à main armée (voie publique)	2	2	1			2	1					
Vol à main armée (endroit accessible au public)	3	1	5	2	2	1	1		1			
Vol avec violence sans arme (voie publique)	2	3	9	8	5	2	3	2	5	3	3	1
Vol avec violence sans arme (autre endroit public)							2					
Vol avec violence sans arme (endr. acces. au pub.)	3	5	5	2	3	1			3	3	2	



PH Autre

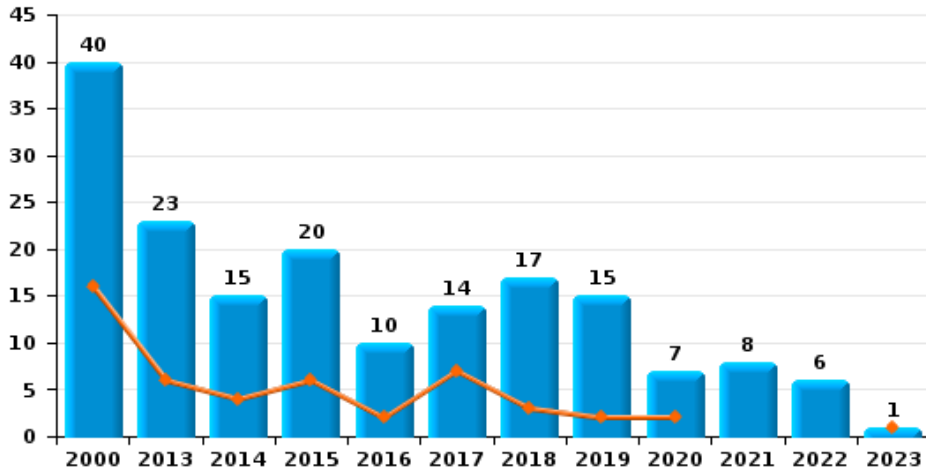
	2000	2013	2014	2015	2016	2017	2018	2019	2020	2021	2022	2023
Faux policiers		1		2	1		2			1		
Terrorisme, extrémisme et radicalisme							1			1		
Cyberharcèlement	2	10	16	13	13	29	14	18	16	18	14	4
Fraude à l'identité	3	9	7	11	15	12	14	14	26	22	16	



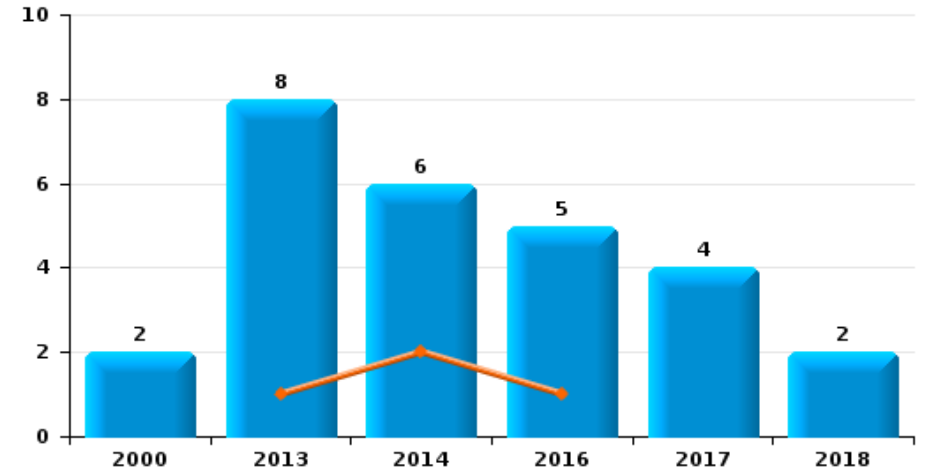
Couvin

Année	■
Trimestre 1	■

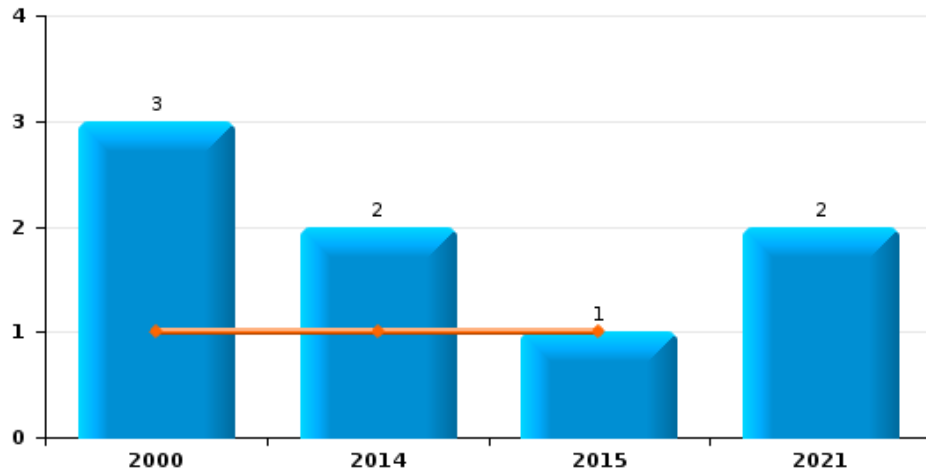
Vol de voiture



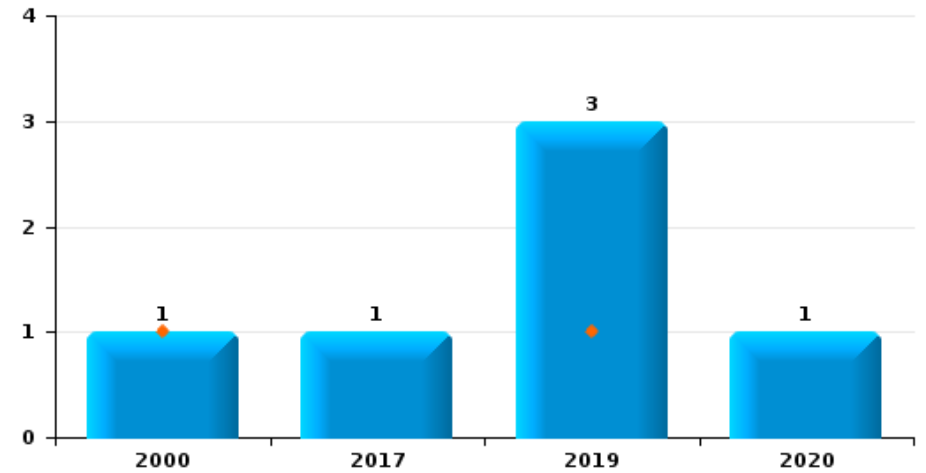
Vol de moto



Carjacking



Vol dans les garages

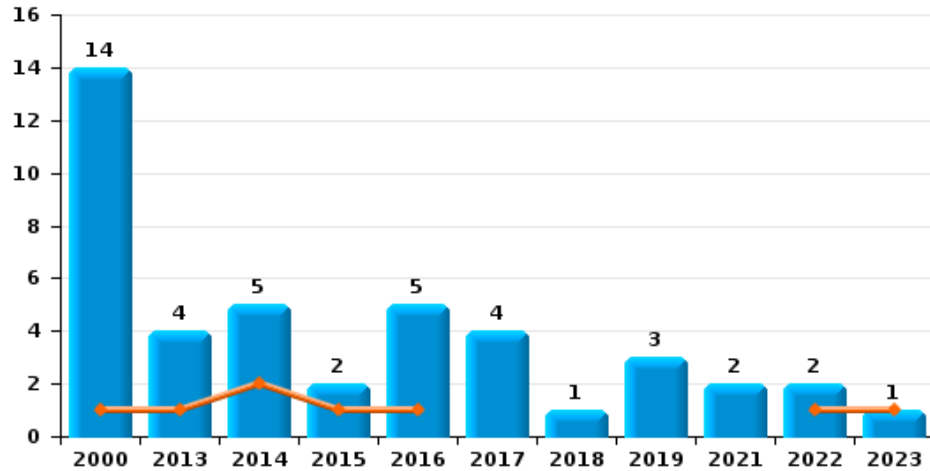




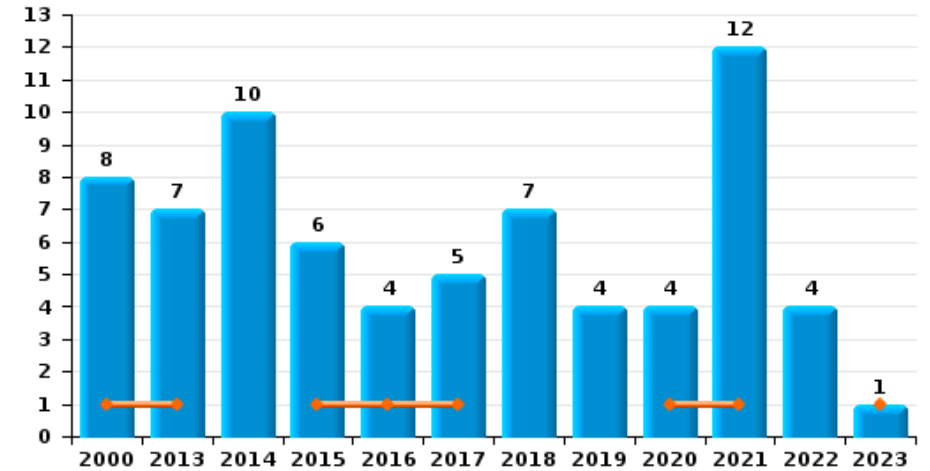
Couvin

Année	■
Trimestre 1	■

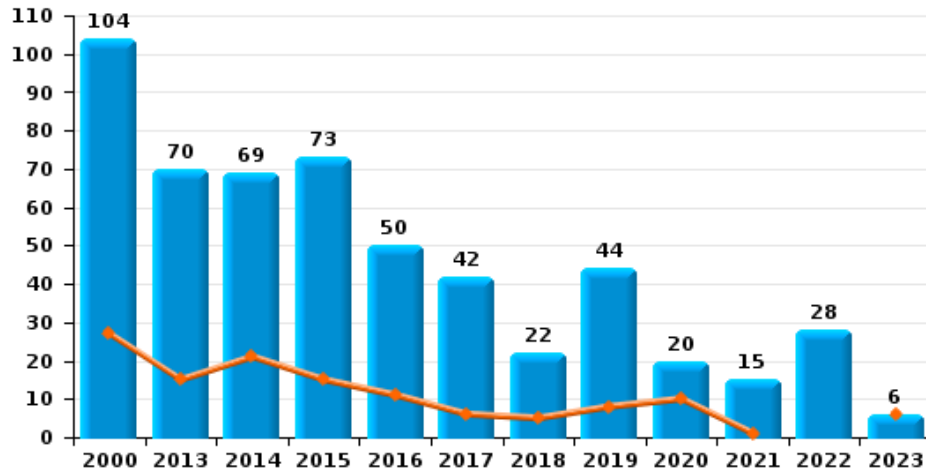
Vol de vélomoteur



Vol de vélo



Vol dans ou sur un véhicule

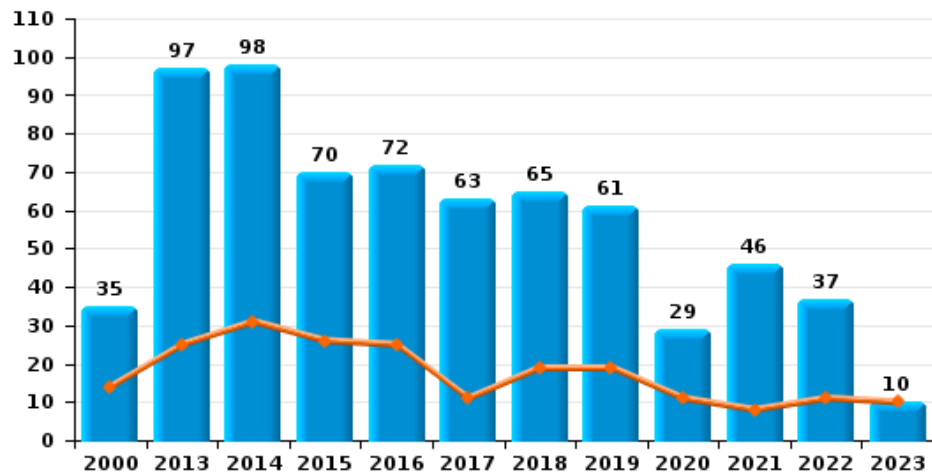




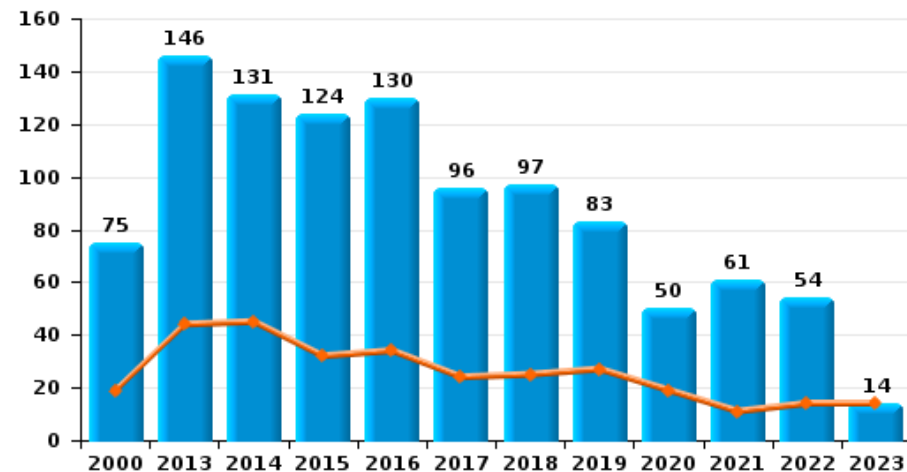
Couvin



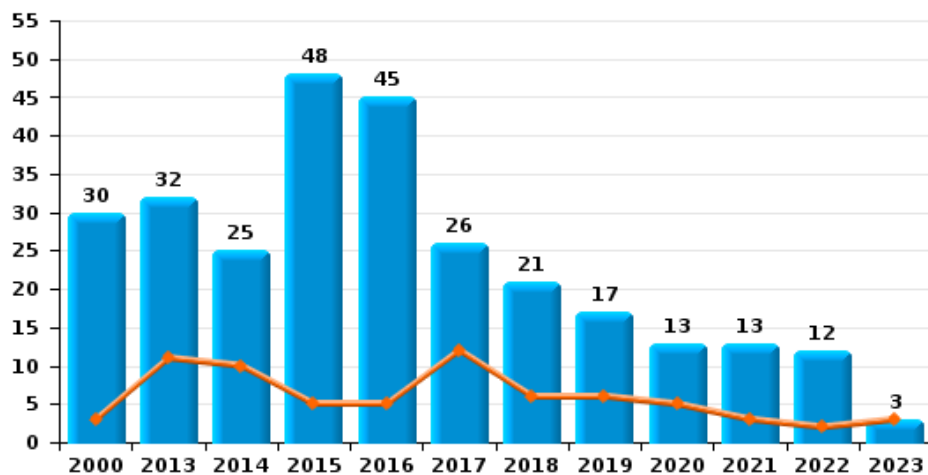
Cambriolage dans habitation



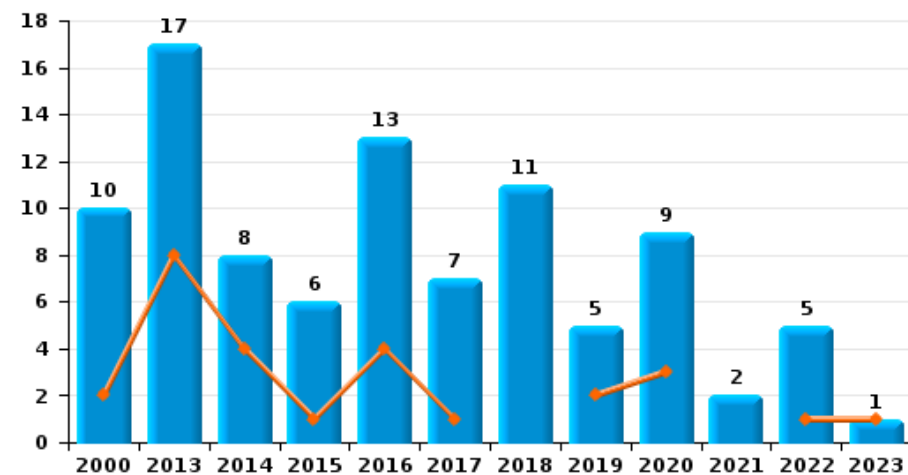
Cambriolage dans bâtiment (total)



Cambriolage ds entreprise ou commerce

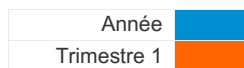


Cambriolage ds service public ou bâtiment administratif

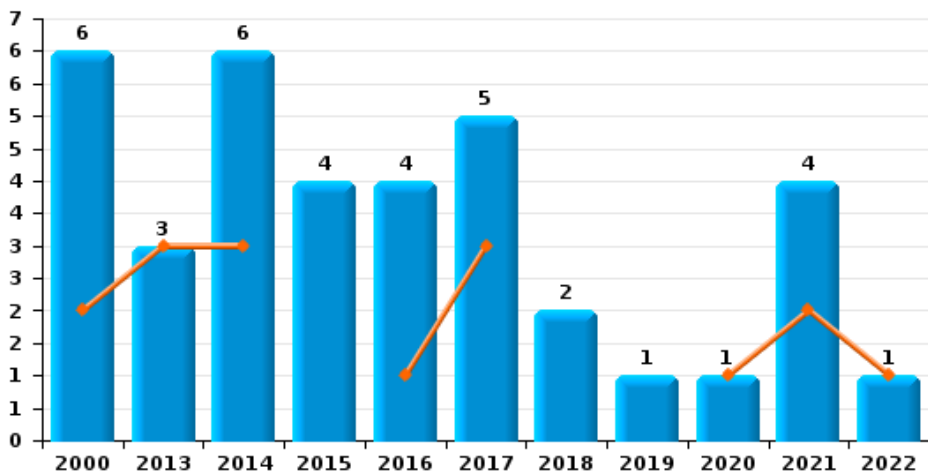




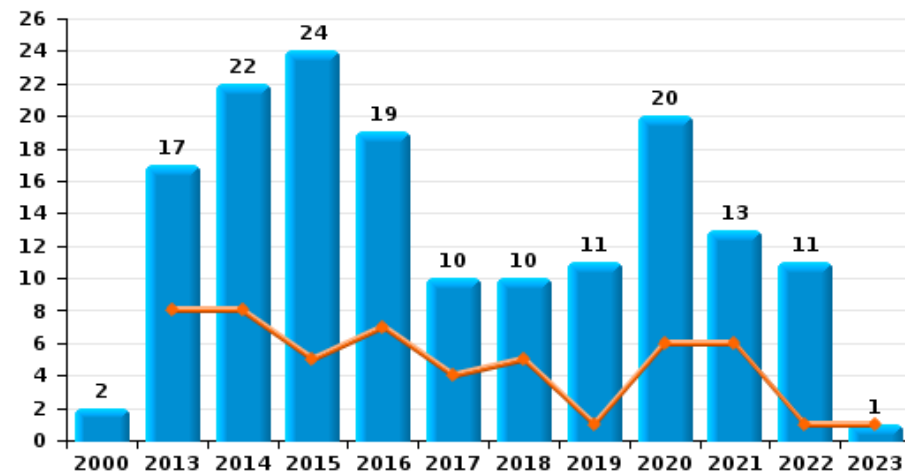
Couvin



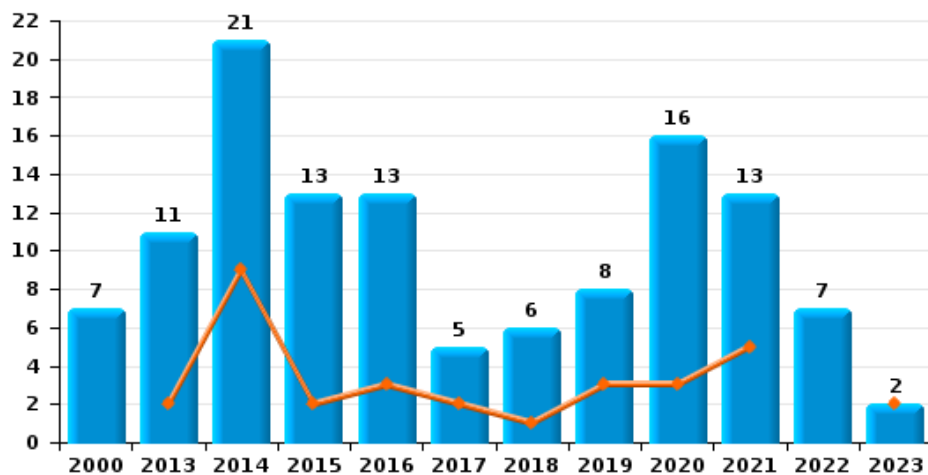
Vol à main armée



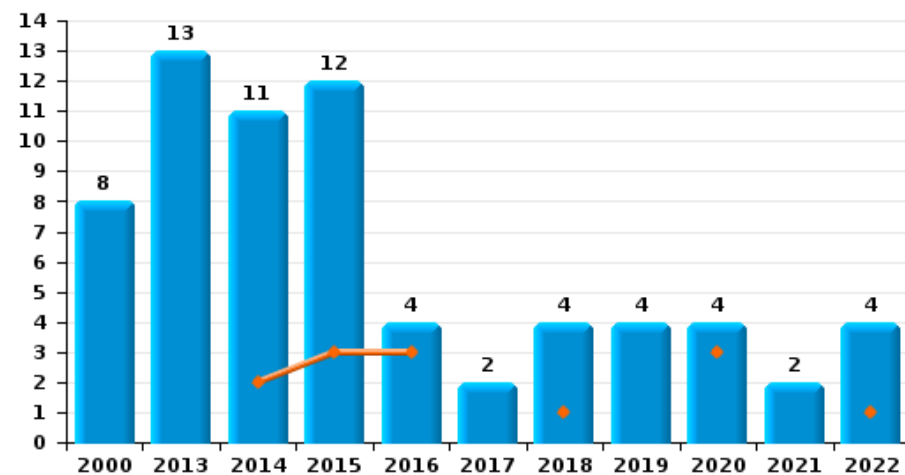
Vol à l'étalage



Vol avec violence sans arme

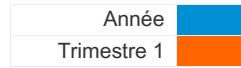


Vol à la tire

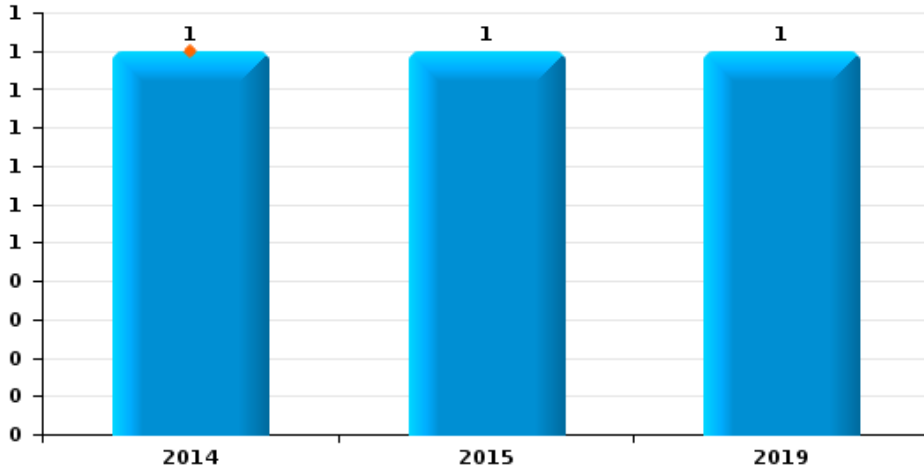




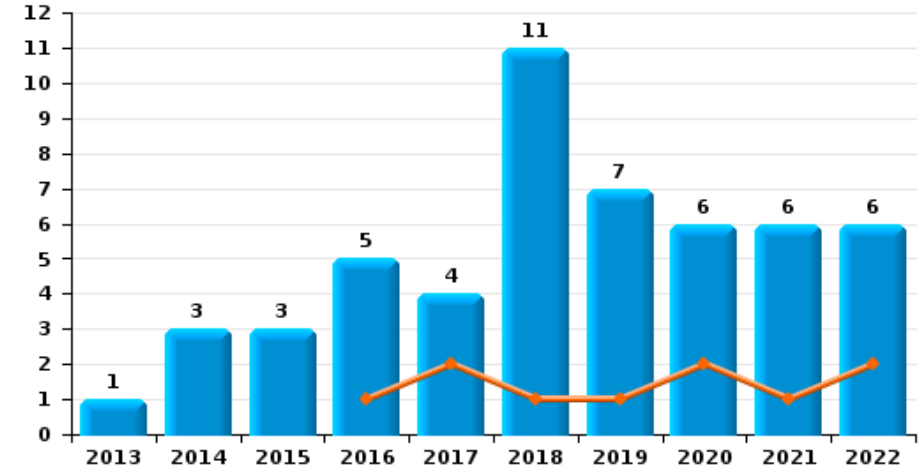
Couvin



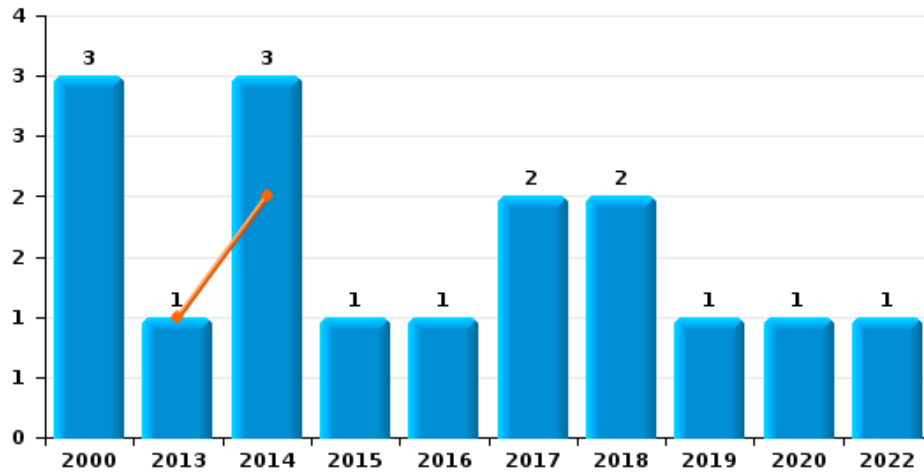
Arrachage de sac à main



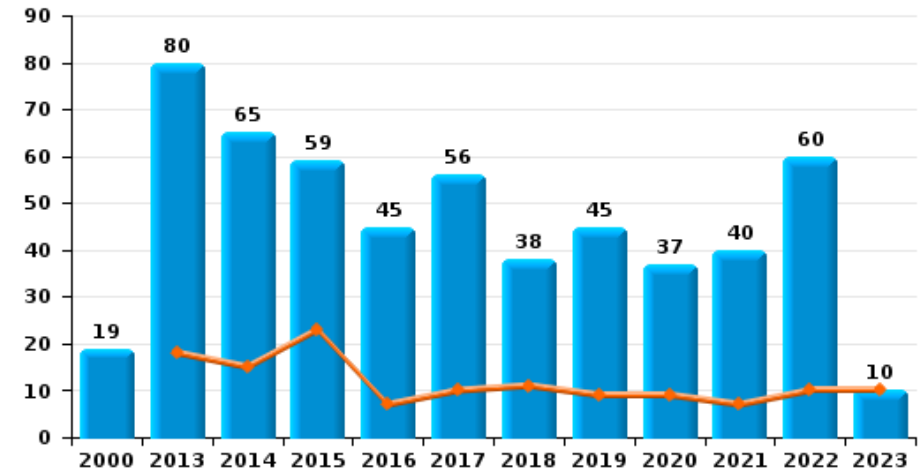
Graffiti



Vol à l'arraché



Dégradation de voiture





Couvin

FC Vol moyen de transport

		2000	2013	2014	2015	2016	2017	2018	2019	2020	2021	2022	2023
Vol de voiture	Trim 1	16	6	4	6	2	7	3	2	2			1
	Trim 2	8	7	6	9	1	1	4	1	4	2	1	
	Trim 3	10	4	2	4	5	5	7	5		2	4	
	Trim 4	6	6	3	1	2	1	3	7	1	4	1	
	Total	40	23	15	20	10	14	17	15	7	8	6	1
Vol de moto	Trim 1		1	2		1							
	Trim 2		1	1		2	2	1					
	Trim 3	2	1	2		1	1						
	Trim 4		5	1		1	1	1					
	Total	2	8	6		5	4	2					
Carjacking	Trim 1	1		1	1								
	Trim 2	2									1		
	Trim 3			1									
	Trim 4										1		
	Total	3		2	1						2		
Homejacking	Trim 3				1			1					
Total				1				1					
Vol dans les garages	Trim 1	1							1				
	Trim 2								1	1			
	Trim 3					1		1					
	Total	1				1		3	1				
Vol de vélomoteur	Trim 1	1	1	2	1	1						1	1
	Trim 2	4		1		1	1		1		2		
	Trim 3	6	2	2		1	1	1	1			1	
	Trim 4	3	1		1	2	2		1				
	Total	14	4	5	2	5	4	1	3		2	2	1



FC Vol moyen de transport

		2000	2013	2014	2015	2016	2017	2018	2019	2020	2021	2022	2023
Vol de vélo	Trim 1	1	1		1	1	1			1	1		1
	Trim 2	4			2			2	1	1	4	3	
	Trim 3	3	3	7	1	2	1	2			4		
	Trim 4		3	3	2	1	3	3	3	2	3	1	
Total		8	7	10	6	4	5	7	4	4	12	4	1



FC Cambriolage

		2000	2013	2014	2015	2016	2017	2018	2019	2020	2021	2022	2023
Cambriolage dans habitation	Trim 1	14	25	31	26	25	11	19	19	11	8	11	10
	Trim 2	4	26	19	13	19	15	14	14	5	10	7	
	Trim 3	8	17	20	17	16	16	20	13	8	9	9	
	Trim 4	9	29	28	14	12	21	12	15	5	19	10	
	Total	35	97	98	70	72	63	65	61	29	46	37	10
Cambriolage ds entreprise ou commerce	Trim 1	3	11	10	5	5	12	6	6	5	3	2	3
	Trim 2	10	9	6	17	12	7	6	1	2	3	3	
	Trim 3	6	7	6	15	14	4	3	5	4	4	3	
	Trim 4	11	5	3	11	14	3	6	5	2	3	4	
	Total	30	32	25	48	45	26	21	17	13	13	12	3
Cambriolage ds service public ou bâtiment administ	Trim 1	2	8	4	1	4	1		2	3		1	1
	Trim 2	3	2	2	2	2	3	3	2	5	1	1	
	Trim 3	2	5	2	3	4	1	5	1	1	1	2	
	Trim 4	3	2			3	2	3				1	
	Total	10	17	8	6	13	7	11	5	9	2	5	1
Vol au bélier	Trim 2	2											
Total	2												
Cambriolage dans bâtiment (total)	Trim 1	19	44	45	32	34	24	25	27	19	11	14	14
	Trim 2	17	37	27	32	33	25	23	17	12	14	11	
	Trim 3	16	29	28	35	34	21	28	19	13	14	14	
	Trim 4	23	36	31	25	29	26	21	20	6	22	15	
	Total	75	146	131	124	130	96	97	83	50	61	54	14



FC Vol autre

		2000	2013	2014	2015	2016	2017	2018	2019	2020	2021	2022	2023
Vol à main armée	Trim 1	2	3	3		1	3			1	2	1	
	Trim 2	2		1	1		1				2		
	Trim 3	1		1	3				1				
	Trim 4	1		1		3	1	2					
	Total	6	3	6	4	4	5	2	1	1	4	1	
Vol avec violence sans arme	Trim 1		2	9	2	3	2	1	3	3	5		2
	Trim 2	3	4	5	3	2	1		1	7	2	2	
	Trim 3	2	2	4	3	7		3	3	4	3	2	
	Trim 4	2	3	3	5	1	2	2	1	2	3	3	
	Total	7	11	21	13	13	5	6	8	16	13	7	2
Vol dans ou sur un véhicule	Trim 1	27	15	21	15	11	6	5	8	10	1		6
	Trim 2	20	23	16	36	14	11	6	7	1	6	9	
	Trim 3	25	19	20	17	16	9	7	17	7	5	13	
	Trim 4	32	13	12	5	9	16	4	12	2	3	6	
	Total	104	70	69	73	50	42	22	44	20	15	28	6
Vol d'armes et explosifs	Trim 1	2	2	1	1	3	3			2		2	1
	Trim 2		1	3	2		1				1		
	Trim 3	1	2	1	3	1		1	1		2		
	Trim 4		2	2	2	1	1						
	Total	3	7	7	8	5	5	1	1	2	3	2	1
Arrachage de sac à main	Trim 1			1									
	Trim 3								1				
	Trim 4				1								
	Total			1	1				1				
Vol à l'arraché	Trim 1		1	2									
	Trim 2						2	1		1			
	Trim 3	2		1		1			1				
	Trim 4	1			1			1				1	
	Total	3	1	3	1	1	2	2	1	1		1	



FC Vol autre

		2000	2013	2014	2015	2016	2017	2018	2019	2020	2021	2022	2023
Vol à la tire	Trim 1			2	3	3		1		3		1	
	Trim 2	5	4	5	2	1			3			1	
	Trim 3		7	2	3			2			1	1	
	Trim 4	3	2	2	4		2	1	1	1	1	1	
	Total	8	13	11	12	4	2	4	4	4	4	2	4
Vol à l'étalage	Trim 1		8	8	5	7	4	5	1	6	6	1	1
	Trim 2		4	9	5	2	1		1	5	2	4	
	Trim 3	1	2	1	7	5	3	3	2	4	1	2	
	Trim 4	1	3	4	7	5	2	2	7	5	4	4	
	Total	2	17	22	24	19	10	10	11	20	13	11	1
Vol par ruse	Trim 1			4	2	3		1	1		1		1
	Trim 2		2	3	5	1	1	2	2	1		1	
	Trim 3		2	3	5			2	2	1		1	
	Trim 4		2	3	3	3		1	2		1	1	
	Total		6	13	15	7	1	6	7	2	2	3	1
Vol de métaux	Trim 1	1	3		1		1	1	5		1		
	Trim 2	2	3	3	4	1	2	3			1	1	
	Trim 3		4		1	2	2	1	1	1		1	
	Trim 4		1	2	1		1		2		1	3	
	Total	3	11	5	7	3	6	5	8	1	3	5	
Vol sur les chantiers	Trim 1	3	1	1				2					1
	Trim 2	1	1	1	2	2	1	3	3	1	2		
	Trim 3	3	1			2	2	3		1			
	Trim 4	1		4			2	3		1	2		
	Total	8	3	6	2	4	5	11	3	3	4		1



FC Vol autre

		2000	2013	2014	2015	2016	2017	2018	2019	2020	2021	2022	2023
Home-invasion	Trim 1										1		
	Trim 2								1				
	Trim 3			1									
	Trim 4								1				
Total				1				1	1	1			
Vol d'animaux	Trim 1		1	5		1	1	1	1				
	Trim 2	1	1	1	2		1	1					
	Trim 3	2	3	5		2		1	1				
	Trim 4		2			1			1				
Total		3	7	11	2	4	2	3	3				
Vol de cargaison	Trim 1					1							
	Trim 2			1									
	Trim 4		1										
	Total			1	1		1						



Criminalité ICT

		2000	2013	2014	2015	2016	2017	2018	2019	2020	2021	2022	2023
Fraude de cartes de paiements	Trim 1	1		7	1	2	3		12	4	3	6	4
	Trim 2		4	6	5	3	5	17	8	52	11		
	Trim 3	1	4	9	6		1	8	27	40	8	3	
	Trim 4	1	2	3	8		6	5	4	2	6		
Total		3	10	25	20	5	15	30	51	98	28	9	4
Phishing	Trim 1								1	12	1	4	22
	Trim 2								2	5	9	13	
	Trim 3								15	26	14	9	
	Trim 4								8	7	11	11	
Total									26	50	35	37	22
Shouldersurfing	Trim 1											1	
Total												1	
Skimming	Trim 1												1
	Trim 2		1										
	Trim 3									2			
	Trim 4		1										
Total			2							2			1



FC Autre

		2000	2013	2014	2015	2016	2017	2018	2019	2020	2021	2022	2023
Violence contre les métiers d'intérêt général	Trim 1		3		1			1	2	1	4		1
	Trim 2		1	3		1			1			1	
	Trim 3					2			1	1		1	
	Trim 4		2		4			1	3		2		
Total			6	3	5	3		2	7	2	6	2	1
Viol collectif	Trim 2		2							1			
Total			2							1			
Graffiti	Trim 1					1	2	1	1	2	1	2	
	Trim 2		1	1	1				1	2	1	1	
	Trim 3			1	2	4	1		1		2	3	
	Trim 4			1			1	10	4	2	2		
Total			1	3	3	5	4	11	7	6	6	6	
Dégradation de voiture	Trim 1		18	15	23	7	10	11	9	9	7	10	10
	Trim 2	1	20	19	18	11	20	9	14	8	9	20	
	Trim 3	10	17	15	9	10	14	9	7	5	9	13	
	Trim 4	8	25	16	9	17	12	9	15	15	15	17	
Total		19	80	65	59	45	56	38	45	37	40	60	10
Rixe au couteau	Trim 1		1		1	1						1	
	Trim 2					1	1		1	1			
	Trim 3		1		1	2			1				
	Trim 4											4	
Total			2		2	4	1		2	1		5	



PH Violence intrafamiliale (VIF)

		2000	2013	2014	2015	2016	2017	2018	2019	2020	2021	2022	2023
VIF: physique, dans le couple	Trim 1	1	6	13	6	7	6	9	12	14	21	16	15
	Trim 2	4	6	5	10	9	15	8	10	9	10	11	
	Trim 3	4	5	8	9	13	6	8	9	16	8	9	
	Trim 4	1	3	8	7	11	11	11	13	10	17	12	
	Total	10	20	34	32	40	38	36	44	49	56	48	15
VIF: physique, envers des descendants	Trim 1		3	3	6	3	2	2	3	2	1	3	1
	Trim 2		4	2		4	4	1	2	4	3	1	
	Trim 3		2		1	3	3	1	1	2	5	3	
	Trim 4		5	1	1		1	3	2	5	1	5	
	Total		14	6	8	10	10	7	8	13	10	12	1
VIF: physique, envers d'autres membres	Trim 1	3	3	3	4	1	2	3	5	4	5	5	2
	Trim 2	2	4		1	3	3	2	3	3	5	4	
	Trim 3	4	1	2	2	5	3	5	2	4	5	5	
	Trim 4	4	1	4	1	9	2	7		2	4	3	
	Total	13	9	9	8	18	10	17	10	13	19	17	2
VIF: sexuelle, dans le couple	Trim 1							1		2	2		
	Trim 2								1		1		
	Trim 4							1			1		
	Total							2	1	2	4		
VIF: sexuelle, envers des descendants	Trim 1		2					1					
	Trim 2	1	2		2	1				2	1		
	Trim 3			2		2			1				
	Trim 4	1	1							1	1		
	Total	2	5	2	2	3			1	1	3	2	
VIF: sexuelle, envers d'autres membres	Trim 1		1										
	Trim 4		1										
	Total		2										



PH Violence intrafamiliale (VIF)

		2000	2013	2014	2015	2016	2017	2018	2019	2020	2021	2022	2023
VIF: psychique, dans le couple	Trim 1	7	6	9	13	11	13	9	13	11	12	19	7
	Trim 2	5	17	21	18	28	10	6	8	7	16	8	
	Trim 3	3	12	23	15	11	10	4	13	6	21	7	
	Trim 4	2	15	13	9	3	12	12	12	9	19	15	
	Total	17	50	66	55	53	45	31	46	33	68	49	7
VIF: psychique, envers des descendants	Trim 1					1	1		1	2	1	1	1
	Trim 2				1		1	1	2	4	7	4	
	Trim 3					1	1	1	1	4	3	2	
	Trim 4				2	3				9	3	2	
	Total				3	5	3	2	4	19	14	9	1
VIF: psychique, envers d'autres membres	Trim 1			1	2	2	4	1	4	4	1	3	2
	Trim 2		1			3	2	4	3	3	3	3	
	Trim 3					1	2		4	3	6	1	
	Trim 4				2		2	4	3	1	3	1	
	Total		1	1	4	6	10	9	14	11	13	8	2
VIF: économique, dans le couple	Trim 1		2		2	2	1	1	4	2	1	4	2
	Trim 2	1		1	3			1	2	3	1	4	
	Trim 3		1	2	3	1	2	2	7	1	1	4	
	Trim 4		3	1	3	1	3		1	4	3	1	
	Total	1	6	4	11	4	6	4	14	10	6	13	2
VIF: économique, envers des descendants	Trim 1				1				1				
	Trim 2					1				1		1	
	Trim 3								1				
	Trim 4	2							2				
	Total	2			1	1			4	1		1	



PH Violence intrafamiliale (VIF)

		2000	2013	2014	2015	2016	2017	2018	2019	2020	2021	2022	2023
VIF: économique, envers d'autres membres	Trim 1	5	1	2	2	1	1		4	1	3	1	
	Trim 2	2	1	1		1	1	3	1	1	2	2	
	Trim 3	4	1	2	2		1	2	3	2	1	1	
	Trim 4	4		1	1		1	1	2	1		1	
Total		15	3	6	5	2	4	6	10	5	6	5	



PH Hormones et dopage

		2000	2013	2014	2015	2016	2017	2018	2019	2020	2021	2022	2023
Dopage humain	Trim 1						1						
	Total						1						
Engraissement illégal	Trim 1										1		
	Total										1		



PH Drogues

		2000	2013	2014	2015	2016	2017	2018	2019	2020	2021	2022	2023
Vente de cocaïne	Trim 1			1	1			3			1		
	Trim 2							2			1		
	Trim 3				2							2	
	Trim 4					3	2			1	1		
Total				1	3	3	2	5		1	3	2	
Vente de drogues synthétiques	Trim 1			1	1	2							
	Trim 2					2		1					
	Trim 3		1								1		
	Trim 4			1		1					1		
Total			1	2	1	5		1			2		
Production de cannabis (culture)	Trim 1			1	2					1			
	Trim 2						1				1	1	
	Trim 3		1	4		1	1		1		3		
	Trim 4									1	1		
Total			1	5	2	1	2		1	2	5	1	
Import-export de cannabis en grande quantité	Trim 2		1										
Total			1										
Vente de cannabis en grande quantité	Trim 4										1		
Total											1		
Import-export d'héroïne	Trim 4						1						
Total							1						
Vente-traffic d'héroïne	Trim 1					1	1	1	3			1	
	Trim 2					2		1				1	
	Trim 3		1		6		1				1		
	Trim 4			1	6	4	1		1		1		
Total			1	1	12	7	3	2	4		2	2	



PH Trafic d'armes

		2000	2013	2014	2015	2016	2017	2018	2019	2020	2021	2022	2023
Commerce et production d'arme à feu et mun.	Trim 1		1		4	1	1	1					
	Trim 2		1	1	1		1		1				
	Trim 3			1									
	Trim 4		1		1	1				2			
Total			3	2	6	2	2	1	1	2			
Commerce et production d'arme non à feu	Trim 4						1						
Total							1						



PH Traite des êtres humains

		2000	2013	2014	2015	2016	2017	2018	2019	2020	2021	2022	2023
TEH - exploitation économique	Trim 2							2					
	Total							2					
TEH - exploitation sexuelle	Trim 1										1	1	1
	Trim 4				2								
	Total				2						1	1	1



PH Violence dans l'espace public

		2000	2013	2014	2015	2016	2017	2018	2019	2020	2021	2022	2023
Violence physique (transport public)	Trim 1	1	1				1						
	Trim 2			1	1	1			1		1	2	
	Trim 3						1	1					
	Trim 4		1		1	1	1	1	1	3		2	
	Total	1	2	1	2	2	3	2	2	3	1	4	
Violence physique (voie publique)	Trim 1	5	12	20	13	9	11	13	10	9	13	5	8
	Trim 2	8	13	18	16	17	23	12	10	11	12	15	
	Trim 3	6	12	10	13	17	7	20	7	17	21	20	
	Trim 4	6	9	14	9	8	21	14	7	8	12	14	
	Total	25	46	62	51	51	62	59	34	45	58	54	8
Violence physique (autre endroit public)	Trim 1	1		2		1							
	Trim 2	1		2	2	1				3		2	
	Trim 3		1	2	1	2				1		2	
	Trim 4		1				1	2	1		1		
	Total	2	2	6	3	4	1	2	1	4	1	4	
Violence physique (endroit accessible au public)	Trim 1	5	6	6	2	5	2	1	2	3	2	1	1
	Trim 2	5	5	6	7	5	4	6	4	1		1	
	Trim 3	4	4	1	5	4	1	7	2	2	1	2	
	Trim 4	4	6	1	6	4	7		4		1	6	
	Total	18	21	14	20	18	14	14	12	6	4	10	1
Violence sexuelle (transport public)	Trim 1											1	
	Trim 2		4		1								
	Total		4		1							1	
Violence sexuelle (voie publique)	Trim 1		1		2		1		2		1	2	
	Trim 2		2	2		1		1	1	2		1	
	Trim 3			1			3	2		1	1	1	
	Trim 4		3		1							1	
	Total		6	3	3	1	4	3	3	3	2	5	



PH Violence dans l'espace public

		2000	2013	2014	2015	2016	2017	2018	2019	2020	2021	2022	2023
Violence sexuelle (autre endroit public)	Trim 1		1							1			
	Trim 2		1		1					2		2	
	Trim 4										1		
	Total		2		1					3	1	2	
Violence sexuelle (endroit accessible au public)	Trim 1			1				1	1	1		1	
	Trim 2	2											
	Trim 3							1				2	
	Trim 4	1			2	1			1	1		1	
Total	3		1	2	1			2	2	2		4	
Violence psychique (transport public)	Trim 1	1	1	2				1			1		
	Trim 2		1										
	Trim 3	1				1							
	Trim 4					1						1	
Total	2	2	2		2			1			1	1	
Violence psychique (voie publique)	Trim 1	5	6	8	5	10	7	9	9	12	12	6	9
	Trim 2	5	9	16	7	5	17	12	14	12	13	15	
	Trim 3	11	10	16	3	6	6	9	11	8	16	11	
	Trim 4	8	9	6	4	4	12	9	13	2	17	18	
Total	29	34	46	19	25	42	39	47	34	58	50	9	
Violence psychique (autre endroit public)	Trim 1				2	2	1	1		1		1	
	Trim 2			1	3	1	1		1	3			
	Trim 3		1		1	2		2	1	1			
	Trim 4	1	1		1	1	2	1	1				
Total	1	2	1	7	6	4	4	3	5		1		
Violence psychique (endroit accessible au public)	Trim 1	2		3	4	3	3		2	5	3	1	1
	Trim 2	5	2	2	4	3	3	3		2	2	1	
	Trim 3	7	1	4	2	5	2	3	3	3	2	1	
	Trim 4	1	1	8	3	3	2	3	6	1	2	3	
Total	15	4	17	13	14	10	9	11	11	9	6	1	



PH Violence dans l'espace public

		2000	2013	2014	2015	2016	2017	2018	2019	2020	2021	2022	2023
Vol à main armée (voie publique)	Trim 1	1	2				2						
	Trim 2	1											
	Trim 3			1									
	Trim 4							1					
	Total	2	2	1			2	1					
Vol à main armée (endroit accessible au public)	Trim 1		1	3		1				1			
	Trim 2	1		1	1		1						
	Trim 3	1			1								
	Trim 4	1		1		1		1					
	Total	3	1	5	2	2	1	1		1			
Vol avec violence sans arme (voie publique)	Trim 1			4	1								1
	Trim 2		2	2	2		1			3		2	
	Trim 3	2		2	2	4		1	1	2	1		
	Trim 4		1	1	3	1	1	2	1		2	1	
	Total	2	3	9	8	5	2	3	2	5	3	3	1
Vol avec violence sans arme (autre endroit public)	Trim 3							2					
Total								2					
Vol avec violence sans arme (endr. acces. au pub.)	Trim 1		2	1		1	1			1	1		
	Trim 2	2		2	1	1				1	1		
	Trim 3		2	1		1					1	1	
	Trim 4	1		1	1					1		1	
	Total	3	5	5	2	3	1			3	3	2	



PH Autre

		2000	2013	2014	2015	2016	2017	2018	2019	2020	2021	2022	2023
Faux policiers	Trim 1					1					1		
	Trim 2		1										
	Trim 3				1			1					
	Trim 4				1			1					
Total			1		2	1		2			1		
Terrorisme, extrémisme et radicalisme	Trim 1							1					
	Trim 4										1		
	Total							1			1		
Cyberharcèlement	Trim 1		2	2	4	2	6	4	7	4	6	3	4
	Trim 2	1	2	6	4	4	10	5	4	3	1	5	
	Trim 3		2	5	1	6	8		1	4	6	2	
	Trim 4	1	4	3	4	1	5	5	6	5	5	4	
Total		2	10	16	13	13	29	14	18	16	18	14	4
Fraude à l'identité	Trim 1	2	2	1	2	5	3	3	6	2	8	5	
	Trim 2		5		3	3	3	2	2	7	5	3	
	Trim 3			1	4	4	3	4	4	5	8	2	
	Trim 4	1	2	5	2	3	3	5	2	12	1	6	
Total		3	9	7	11	15	12	14	14	26	22	16	



Couvin

2022

FC Vol moyen de transport

	Fév	Mai	Juin	Juil	Sep	Oct	Nov	Total
Vol de voiture			1	2	2		1	6
Vol de vélomoteur	1				1			2
Vol de vélo		1	2			1		4

FC Cambriolage

	Jan	Fév	Mar	Avr	Mai	Juin	Juil	Août	Sep	Oct	Nov	Déc	Total
Cambriolage dans habitation	4	3	4	2	1	4	4	4	1	3	3	4	37
Cambriolage ds entreprise ou commerce		1	1		1	2	2	1		1	2	1	12
Cambriolage ds service public ou bâtiment administ		1				1	1	1			1		5
Cambriolage dans bâtiment (total)	4	5	5	2	2	7	7	6	1	4	6	5	54

FC Vol autre

	Fév	Mar	Avr	Mai	Juin	Juil	Août	Sep	Oct	Nov	Déc	Total
Vol à main armée	1											1
Vol avec violence sans arme			1		1	1	1			2	1	7
Vol dans ou sur un véhicule			1	6	2	6	3	4	3	2	1	28
Vol d'armes et explosifs	2											2
Vol à l'arraché											1	1
Vol à la tire		1	1			1			1			4
Vol à l'étalage		1		4				2	4			11
Vol par ruse				1				1			1	3
Vol de métaux					1	1			2	1		5



Criminalité ICT

	Jan	Fév	Mar	Avr	Mai	Juin	Juil	Août	Sep	Oct	Nov	Déc	Total
Fraude de cartes de paiements	4	2					1	1	1				9
Phishing		1	3	4	2	7	1	6	2	3	6	2	37
Shouldersurfing	1												1

FC Autre

	Jan	Fév	Mar	Avr	Mai	Juin	Juil	Août	Sep	Oct	Nov	Déc	Total
Violence contre les métiers d'intérêt général					1				1				2
Graffiti	2			1			1	1	1				6
Dégradation de voiture	1	8	1	7	6	7	7	2	4	6	8	3	60
Rixe au couteau	1									2	1	1	5

PH Violence intrafamiliale (VIF)

	Jan	Fév	Mar	Avr	Mai	Juin	Juil	Août	Sep	Oct	Nov	Déc	Total
VIF: physique, dans le couple	4	5	7	3	4	4	7	1	1	6	2	4	48
VIF: physique, envers des descendants	1	1	1		1			2	1	3		2	12
VIF: physique, envers d'autres membres	2	2	1	1	1	2	1	1	3	1	1	1	17
VIF: sexuelle, dans le couple		1	1			1						1	4
VIF: sexuelle, envers des descendants				1								1	2
VIF: psychique, dans le couple	8	8	3	2	2	4	3	3	1	2	8	5	49
VIF: psychique, envers des descendants	1				3	1		1	1	1		1	9
VIF: psychique, envers d'autres membres	2	1			2	1	1					1	8
VIF: économique, dans le couple	1	3		1	2	1	2		2	1			13
VIF: économique, envers des descendants						1							1
VIF: économique, envers d'autres membres		1				2	1				1		5



PH Drogues

	Jan	Mai	Juin	Juil	Sep	Total
Vente de cocaïne				1	1	2
Production de cannabis (culture)			1			1
Vente-traffic d héroïne	1	1				2

PH Traite des êtres humains

	Jan	Total
TEH - exploitation sexuelle	1	1

PH Violence dans l'espace public

	Jan	Fév	Mar	Avr	Mai	Juin	Juil	Août	Sep	Oct	Nov	Déc	Total
Violence physique (transport public)					1	1				1		1	4
Violence physique (voie publique)	2	1	2	4	3	8	5	6	9	6	7	1	54
Violence physique (autre endroit public)				1	1			2					4
Violence physique (endroit accessible au public)			1			1		1	1	2	3	1	10
Violence sexuelle (transport public)	1												1
Violence sexuelle (voie publique)	1		1		1		1					1	5
Violence sexuelle (autre endroit public)					1	1							2
Violence sexuelle (endroit accessible au public)			1				1	1			1		4
Violence psychique (transport public)											1		1
Violence psychique (voie publique)	2	2	2	5	4	6	4	3	4	5	5	8	50
Violence psychique (autre endroit public)			1										1
Violence psychique (endroit accessible au public)			1		1			1			1	2	6
Vol avec violence sans arme (voie publique)				1		1						1	3
Vol avec violence sans arme (endr. acces. au pub.)								1			1		2



PH Autre

	Jan	Fév	Mar	Avr	Mai	Juin	Juil	Sep	Oct	Nov	Déc	Total
Cyberharcèlement	1	2		2	2	1	1	1	2	1	1	14
Fraude à l'identité	2	2	1	1	2		1	1		2	4	16



2023

FC Vol moyen de transport

	Jan	Mar	Total
Vol de voiture		1	1
Vol de vélomoteur	1		1
Vol de vélo		1	1

FC Cambriolage

	Jan	Fév	Mar	Total
Cambriolage dans habitation	6	2	2	10
Cambriolage ds entreprise ou commerce			3	3
Cambriolage ds service public ou bâtiment administ			1	1
Cambriolage dans bâtiment (total)	6	2	6	14

FC Vol autre

	Jan	Fév	Mar	Total
Vol avec violence sans arme	1		1	2
Vol dans ou sur un véhicule	3	2	1	6
Vol d'armes et explosifs		1		1
Vol à l'étalage		1		1
Vol par ruse	1			1
Vol sur les chantiers		1		1

Criminalité ICT

	Jan	Fév	Mar	Total
Fraude de cartes de paiements	2	2		4
Phishing	5	1	16	22
Skimming		1		1



FC Autre

	Jan	Fév	Mar	Total
Violence contre les métiers d'intérêt général	1			1
Dégradation de voiture	3	2	5	10

PH Violence intrafamiliale (VIF)

	Jan	Fév	Mar	Total
VIF: physique, dans le couple	7	5	3	15
VIF: physique, envers des descendants			1	1
VIF: physique, envers d'autres membres			2	2
VIF: psychique, dans le couple	6		1	7
VIF: psychique, envers des descendants		1		1
VIF: psychique, envers d'autres membres	1		1	2
VIF: économique, dans le couple		1	1	2

PH Traite des êtres humains

	Fév	Total
TEH - exploitation sexuelle	1	1

PH Violence dans l'espace public

	Jan	Fév	Mar	Total
Violence physique (voie publique)	3	3	2	8
Violence physique (endroit accessible au public)			1	1
Violence psychique (voie publique)	4	2	3	9
Violence psychique (endroit accessible au public)	1			1
Vol avec violence sans arme (voie publique)			1	1

PH Autre

	Jan	Mar	Total
Cyberharcèlement	3	1	4



STATISTIQUES POLICIERES DE CRIMINALITE

LIEU DE PERPETRATION: COMMUNE

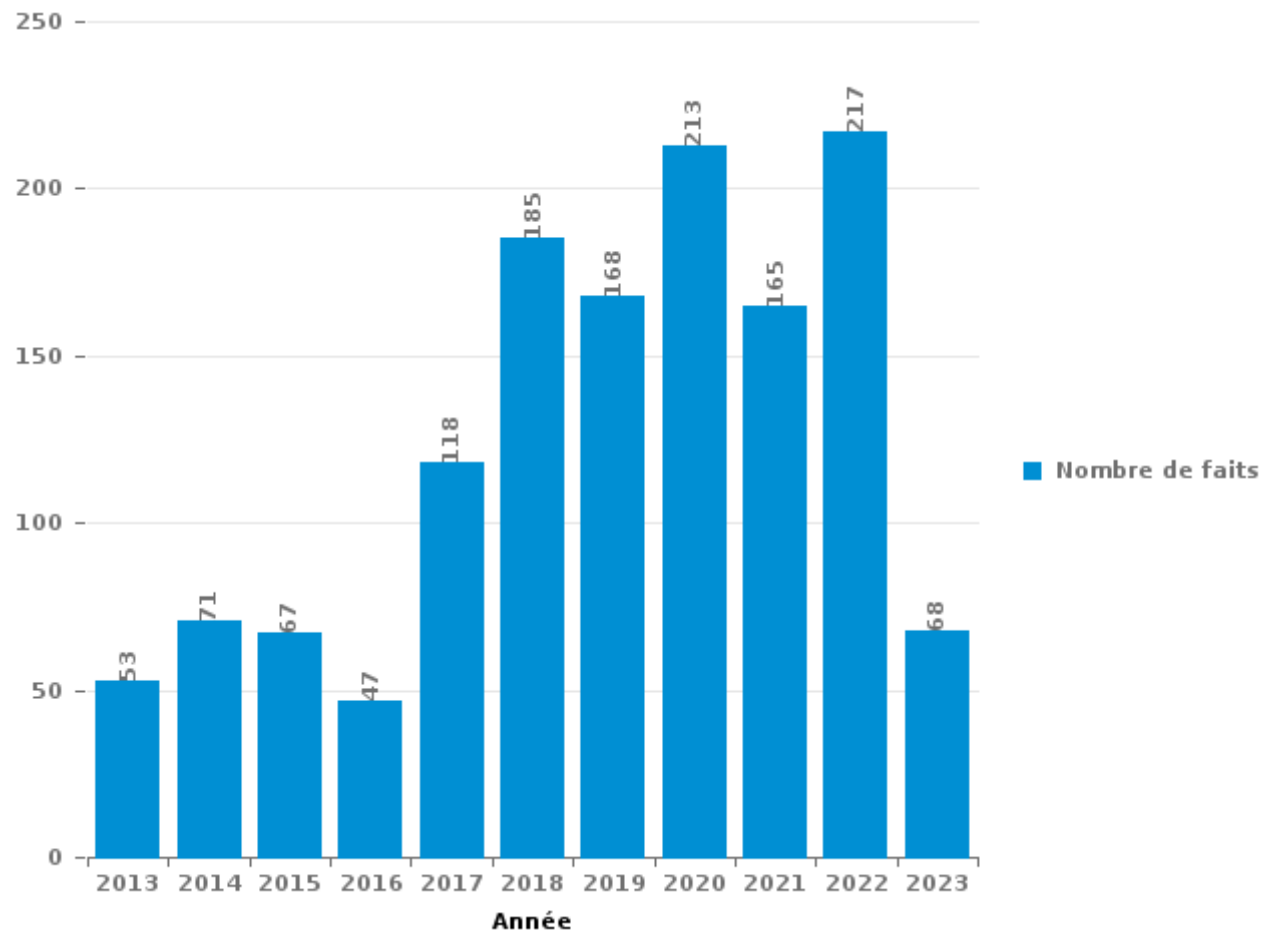
Couvin

PARTIE III : ICT



Couvin

Nombre total de délits avec un élément ICT/online, depuis 2013





Criminalité ICT/online au sens strict

Infractions (exhaustif)

	2013	2014	2015	2016	2017	2018	2019	2020	2021	2022	2023
Criminalité informatique: Faux en informatique:	2	1						1			19
Criminalité informatique: Fraude informatique:	14	39	35	11	32	77	99	137	76	106	18
Criminalité informatique: Hacking:	1	1		2		5		3	2	2	
Criminalité informatique: Sabotage:	2	1		1		1					
Infr. contre autres valeurs morales et sentiments: Violation de communication par particulier:						1					
Total:	19	42	35	14	32	84	99	141	78	108	37

Figures criminelles (à considérer spécifiquement – ne pas additionner avec d'autres éléments – risque de double comptage!)

	2013	2014	2015	2016	2017	2018	2019	2020	2021	2022	2023
Fraude de cartes de paiements	10	25	20	5	15	30	51	98	28	9	4
Phishing							26	50	35	37	22
Shouldersurfing										1	
Skimming	2							2			1



Criminalité ICT/online au sens large

Infractions (uniquement si code-fait existe)

	2013	2014	2015	2016	2017	2018	2019	2020	2021	2022	2023
Armes et explosifs: Autre: Vente par correspondance/internet d'arme à feu			1					1			
Fraude: Escroquerie: Fraude par internet	22	12	18	10	15	27	37	41	48	78	15
Infr. contre les moeurs: Grooming (contact par ICT avec mineur < 16 ans):										1	
Infr. contre les moeurs: Voyeurisme: Diffusion enregistrement nudité ou intimité				2	1	1	1	6	5	3	
Total:	22	12	19	12	16	28	38	48	53	82	15

Figures criminelles (à considérer spécifiquement – ne pas additionner avec d'autres éléments – risque de double comptage!)

	2013	2014	2015	2016	2017	2018	2019	2020	2021	2022	2023
Cyberharcèlement	10	16	13	13	29	14	18	16	18	14	4

STATISTIQUES POLICIERES DE CRIMINALITE

LIEU DE PERPETRATION: COMMUNE

Couvin

PARTIE IV : DESTINATION LIEU



Couvin

Vol et extorsion

	2000	2013	2014	2015	2016	2017	2018	2019	2020	2021	2022	2023
Habitation: maison	49	79	91	80	74	68	75	77	37	51	34	11
Voie publique	120	67	75	80	48	44	41	51	23	35	34	6
Magasin	35	45	45	49	43	30	21	19	29	22	22	3
Parking	26	29	33	11	21	17	11	7	6	4	12	1
Habitation: autre	38	29	19	13	8	11	13	3	9	5	10	1
Habitation: dépendances	7	18	27	16	11	8	11	13	10	9	8	2
Terrain	18	17	11	8	11	18	10	9	5	3	8	
Habitation: appartement	5	13	14	18	15	10	8	8	8	6	7	
Entreprise	17	14	9	8	9	4	9	8	9	14	9	1
Horeca	13	17	11	16	18	7	14	4	2	1	3	2
Habitation: allée	16	21	13	11	11	12	4	3	1	4	6	1
Moyen de transport: voiture	3	22	12	17	15	6	2	7	5	3	5	1
Culture et loisirs	16	8	13	7	13	11	5	6	3	3	1	1
Institution d'enseignement	23	10	9	8	9	2	7	4	5	4	3	1
Inconnue	6	3	9	7	8	12	5	9	5	7	7	2
Habitation: non précisée		13	15	8	8	4	5	10	6	1	3	3
Autre	2	9	7	11	8	5	5	10	2	5	2	
Service public	11	8	7	6	7	6	9	2	3	1	5	
Habitation: garage	3	12	13		6	4	7	1	2	5	2	
Chantier	7	3	6	2	4	5	11	3	3	4		1
Banque / institution financière	5	2	8	2	4	2	3	4	1	3	1	3
Station essence	2	5	5	5	6	1	1	4	2	1	3	1
Moyen de transport: camion		8	4	6	3	5		3	2	1	3	
Infrastructure sportive	3		2	7	2	6	2	5	1	2	1	
Stade	2	6	2	4	3	4	4					
Moyen de transport: autre		5	4	4	2	2	1	1	2		1	
Maison de repos	1			3	5	1	4	2			1	
Cimetière		2				4	1	2	1	3	3	
Service	1		2	3	2	2	1			1	1	
Station de bus / métro et gare de chemin de fer	1	1	2				4			4		1
Bâtiment administratif	2			1	2	1	1	2	3			
Edifice religieux / lieu du culte	3		1	1	1		3	1				1
Moyen de transport: autobus / autocar	1	3		2	1					1	2	
Médecin / dentiste / pharmacien			1	3	2	1		1				
Moyen de transport: train / tram / métro	1			2	1							
Maison de débauche						1					1	
Aéroport				1								
Arrêt de bus / tram					1							
Eaux intérieures et maritimes	1											
Guichet automatique	1											
Hôpital					1							
Total	439	469	470	420	383	314	298	279	185	203	198	43

PPF/DGR/DRI/BIPOL - Statistiques policières de criminalité (date de clôture: 22/09/2023)

Les données pour les années 2001 jusqu'à 2012 ne sont plus publiées mais restent disponibles sur demande auprès du service BIPOL.

Les données pour 2023 ne concernent que le 1er trimestre.



Couvin

Dégradation de la propriété

	2000	2013	2014	2015	2016	2017	2018	2019	2020	2021	2022	2023
Voie publique	46	60	58	32	30	44	39	45	30	35	57	7
Habitation: résidence principale	25	32	23	22	28	24	29	20	40	17	41	6
Moyen de transport: voiture		16	10	8	6	9	1	4	7	6	7	3
Parking	12	7	8	11	13	7	5	3	1	4	5	1
Terrain	9	6	1	6	3	9	8	10	8	2	8	1
Habitation: allée	9	10	3	12	8	3	2	5	4	5	4	1
Inconnue	31		1			2	1		2			
Entreprise	9	1	6	1	1			7	1	3	3	3
Institution d'enseignement	4	3	4	1	5	2	3	1	4	3	1	
Habitation: résidence secondaire	11	2	2	3	2		2	4		2	1	
Horeca	8	3	3	3	3	1		4	2	1	1	
Magasin	4		2	9	3	2	3	2	1	2		1
Habitation: dépendances	3	6	4		3	4		1	4	2	1	
Habitation: jardin	4	3	2	3	1	3	2	3	3	4		
Habitation: non précisée	2	2	1	3	3	3	1	3	3	1	4	2
Service public	3	1		1	2	3	1	2	1	6	2	
Moyen de transport: autre	1	1	3	4	3		2	1	1	1	3	1
Autre		2	3	2	1	1	2	2	2	4	1	
Bâtiment administratif	3					1	10		2	2		
Culture et loisirs	6	1			3		1		1	2	3	
Chantier			2	7	3	2					1	
Bureau de police	2	1	1	1			2	1	3	3		
Infrastructure sportive				1	1	2			3	2	1	
Station de bus / métro et gare de chemin de fer	3	1	1				1	1	1		1	
Edifice religieux / lieu du culte	4	1	1					1				
Service	3			1			1	1				
Cimetière	1			2		1				1		
Habitation: garage	1				1	1			1	1		
Moyen de transport: train / tram / métro	1	1		1	1						1	
Station essence							1			2		1
Banque / institution financière	1	1										
Stade	1							1				
Arrêt de bus / tram		1										
Maison de débauche									1			
Maison de repos					1							
Total	207	162	139	134	125	124	117	122	126	111	146	27

FPF/DGR/DRI/BIPOL - Statistiques policières de criminalité (date de clôture: 22/09/2023)

Les données pour les années 2001 jusqu'à 2012 ne sont plus publiées mais restent disponibles sur demande auprès du service BIPOL.

Les données pour 2023 ne concernent que le 1er trimestre.



Couvin

Infractions contre l'intégrité physique

	2000	2013	2014	2015	2016	2017	2018	2019	2020	2021	2022	2023
Habitation	35	54	52	55	70	56	62	66	73	73	77	17
Voie publique	36	46	66	41	48	61	60	43	49	76	62	7
Institution d'enseignement	8	6	12	6	3	10	7	1	4	3	4	2
Horeca	13	13	5	5	6	6	5	5	1			1
Habitation: allée	3	4	3	6	5	1	3	5	4	3	3	1
Service public	2	1			7			7	5	7	4	1
Culture et loisirs	4	2	2	3	5	4	3	3	2	1	3	
Inconnue	1	1	4			8		4	4	3	2	
Parking	1	4	2	1	2	2	4	1		2	2	
Terrain		5	2		1	3	5	1	1			
Habitation: jardin	2		1	3		2		1	4	1		
Magasin		2	2		2		2	1		3	1	
Station de bus / métro et gare de chemin de fer						2	1	1	3	1	3	
Moyen de transport: autre		2				1	1	1		2	1	
Entreprise		1	3					1	2			
Moyen de transport: autobus / autocar		1		2		2	1	1				
Station essence		1		3	1				1		1	
Autre	1		1	2		1	1					
Infrastructure sportive			1	2	1				1			
Stade		1	1		1	1						
Bureau de police					1					1	1	
Banque / institution financière		1				1						
Maison de débauche											2	
Maison de repos				1							1	
Moyen de transport: train / tram / métro			1		1							
Service				2								
Aéroport					1							
Bâtiment administratif				1								
Edifice religieux / lieu du culte			1									
Total	106	145	159	133	155	161	155	142	154	176	167	29

STATISTIQUES POLICIERES DE CRIMINALITE

LIEU DE PERPETRATION: COMMUNE

Couvin

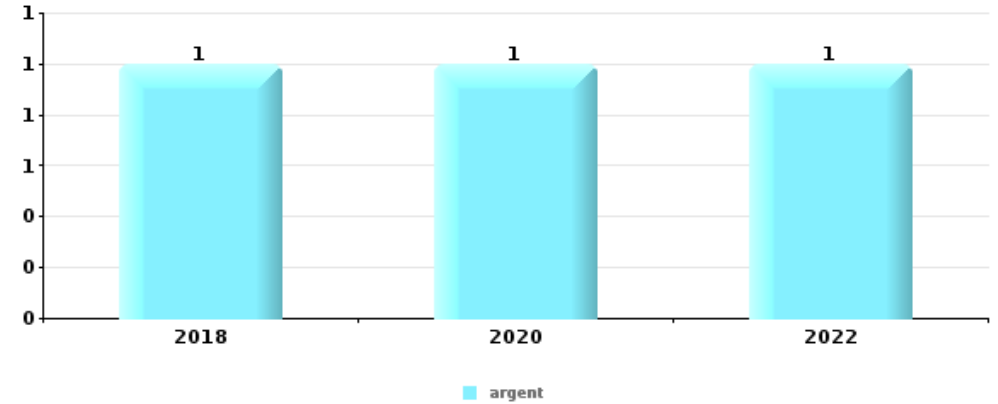
PARTIE V : OBJETS ET MOYENS DE TRANSPORT



Couvin

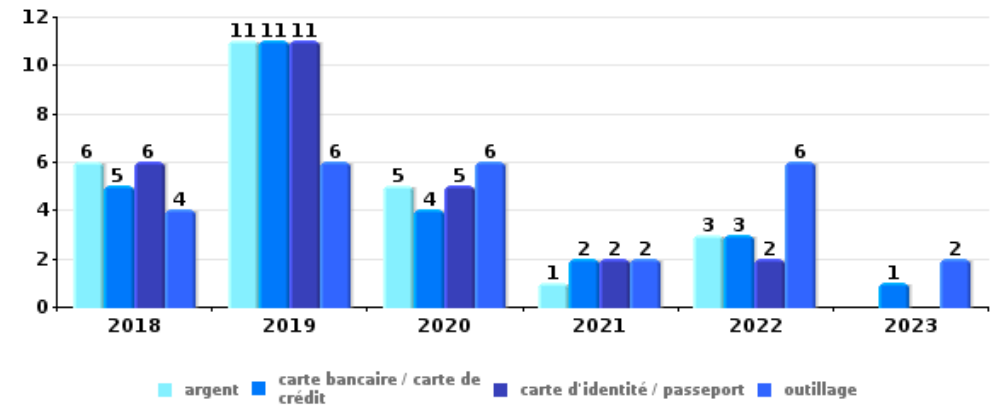
Vol à main armée

Top 5 Objets volés (sbd nombre de faits)		2018	2019	2020	2021	2022	2023
1	argent	1		1		1	
2	alimentation	1					
2	arme: arme à feu					1	
2	GSM et accessoires					1	
2	tabac	1					



Vol dans ou sur un véhicule

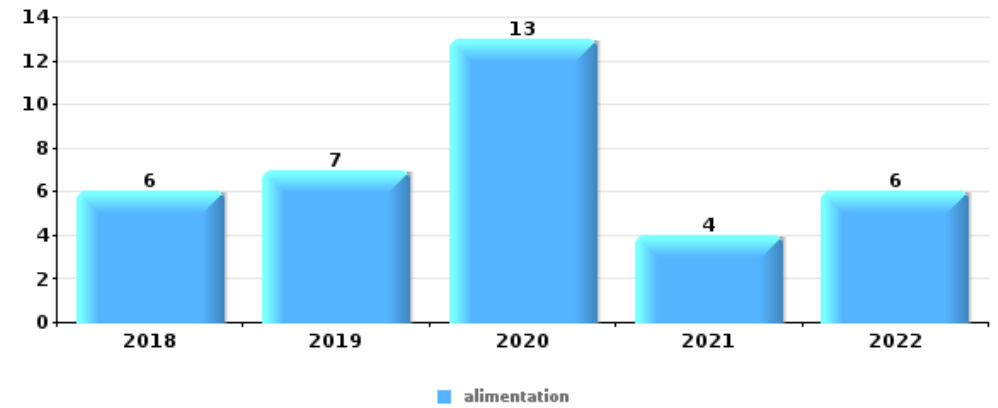
Top 5 Objets volés (sbd nombre de faits)		2018	2019	2020	2021	2022	2023
1	argent	6	11	5	1	3	
1	carte bancaire / carte de crédit	5	11	4	2	3	1
1	carte d'identité / passeport	6	11	5	2	2	
1	outillage	4	6	6	2	6	2
5	permis de conduire	4	12	5	1	2	





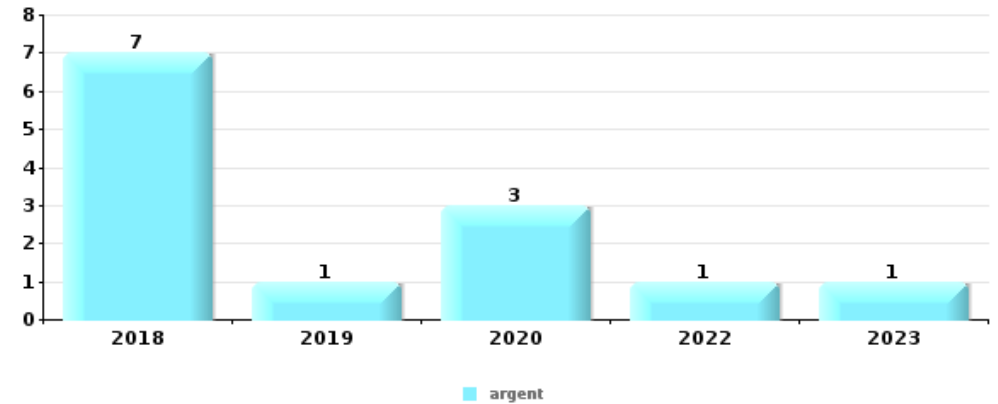
Vol à l'étalage

Top 5 Objets volés (sbd nombre de faits)		2018	2019	2020	2021	2022	2023
1	alimentation	6	7	13	4	6	
2	parfum / produit de beauté		1	5	1	1	1
3	vêtement		2	3	1	2	
4	outillage	1		1	2		
5	ordinateur et accessoires		1		1		



Cambrilage ds entreprise ou commerce

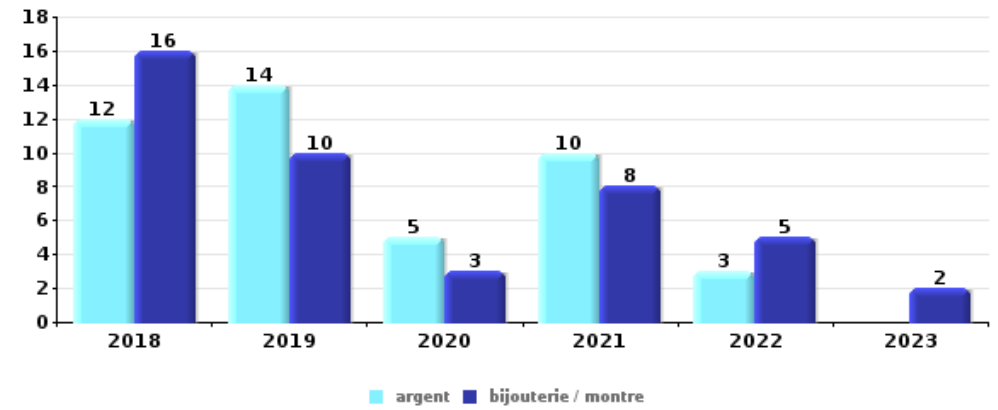
Top 5 Objets volés (sbd nombre de faits)		2018	2019	2020	2021	2022	2023
1	argent	7	1	3		1	1
2	alimentation	5	2		2	1	2
3	outillage	2	1		2	1	1
4	métaux	2	1	1	1	1	
4	ordinateur et accessoires		5		1		





Cambrassage dans habitation

Top 5 Objets volés (sbd nombre de faits)		2018	2019	2020	2021	2022	2023
1	argent	12	14	5	10	3	
1	bijouterie / montre	16	10	3	8	5	2
3	multimédia	13	7	8	5	3	1
4	ordinateur et accessoires	7	3	3	2	2	1
5	outillage	8	3	1	1	3	
5	vêtement	4	3	2	4	2	1



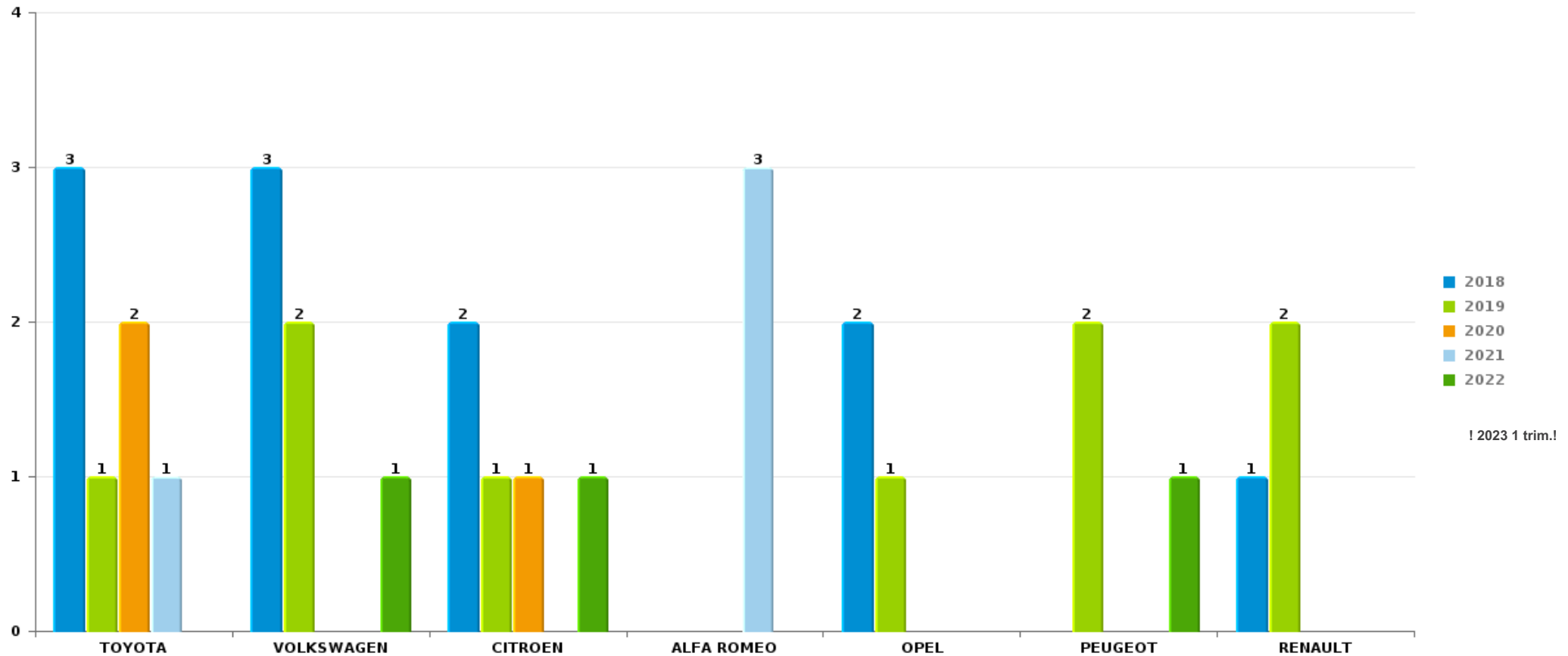
Remarque: en ce qui concerne les objets, aucun total n'est reproduit étant donné que plusieurs objets peuvent avoir été volés lors d'un même fait.



Couvin

Vol de voiture

Nombre de voitures volées par marque (Top 5)



STATISTIQUES POLICIERES DE CRIMINALITE

LIEU DE PERPETRATION: COMMUNE

Couvin

PARTIE VI : SUSPECTS



Partie 1: Niveau FAITS (comptage du nombre de faits pour lesquels un certain type de suspect est impliqué)

1.1. Nombre d'infractions selon le sexe des suspects identifiés (par catégorie principale)

Étant donné que, tant un suspect identifié masculin qu'un suspect identifié féminin peuvent être impliqués lors d'un même fait, il est possible que la somme des colonnes «Hommes» et «Femmes» soit supérieure à la valeur de la colonne «Total...» (voir également la note méthodologique)

Couvin

2023

Catégorie principale / Sexe	Nombre total de faits avec au moins 1 suspect	Hommes	%	Femmes	%
Drogues	25	21	84,0%	4	16,0%
Infr. contre l'intégrité physique	18	16	88,9%	5	27,8%
Législation sur les étrangers	16	11	68,8%	5	31,3%
Registre de population	12	8	66,7%	4	33,3%
Infr. contre autres valeurs morales et sentiments	9	9	100,0%	1	11,1%
Code pénal social	5	5	100,0%	3	60,0%
Fraude	5	4	80,0%	1	20,0%
Infr. contre l'autorité publique	4	4	100,0%		
Armes et explosifs	3	1	33,3%	2	66,7%
Dégradation de la propriété	3	3	100,0%	1	33,3%
Infr. contre la sécurité publique	3	3	100,0%		
Environnement	2	2	100,0%		
Ivresse et alcool	2	2	100,0%		
Protection de la jeunesse	2	2	100,0%	1	50,0%
Vol et extorsion	2			2	100,0%
Criminalité informatique	1	1	100,0%		

CRIMINALITE ENREGISTREE: SUSPECTS



Catégorie principale / Sexe	Nombre total de faits avec au moins 1 suspect	Hommes	%	Femmes	%
Protection de la personne	1	1	100,0%		
Travail	1	1	100,0%		
Total	114	94	82,5%	29	25,4%



1.2. Nombre d'infractions selon le sexe des suspects identifiés (par figure criminelle)

Étant donné que, tant un suspect identifié masculin qu'un suspect identifié féminin peuvent être impliqués lors d'un même fait, il est possible que la somme des colonnes «Hommes» et «Femmes» soit supérieure à la valeur de la colonne «Total...» (voir également la note méthodologique)

Couvin

2023

FC Cambriolage

Figure criminelle / Sexe	Nombre total de faits avec au moins 1 suspect identifié	Femmes	%
Cambriolage dans habitation	1	1	100,0%
Cambriolage dans bâtiment (total)	1	1	100,0%
Total	PA	PA	PA

Criminalité ICT

Figure criminelle / Sexe	Nombre total de faits avec au moins 1 suspect identifié	Hommes	%
Phishing	1	1	100,0%
Total	PA	PA	PA

FC Autre

Figure criminelle / Sexe	Nombre total de faits avec au moins 1 suspect identifié	Hommes	%
Dégradation de voiture	1	1	100,0%
Total	PA	PA	PA



PH Violence intrafamiliale (VIF)

Figure criminelle / Sexe	Nombre total de faits avec au moins 1 suspect identifié	Hommes	%	Femmes	%
VIF: physique, dans le couple	12	10	83,3%	4	33,3%
VIF: physique, envers des descendants	1	1	100,0%		
VIF: physique, envers d'autres membres	2	2	100,0%		
VIF: psychique, dans le couple	1	1	100,0%		
VIF: psychique, envers des descendants	1	1	100,0%	1	100,0%
VIF: psychique, envers d'autres membres	2	2	100,0%		
VIF: économique, dans le couple	2			2	100,0%
Total	PA	PA	PA	PA	PA

PH Violence dans l'espace public

Figure criminelle / Sexe	Nombre total de faits avec au moins 1 suspect identifié	Hommes	%	Femmes	%
Violence physique (voie publique)	4	4	100,0%		
Violence physique (endroit accessible au public)	1	1	100,0%	1	100,0%
Violence psychique (voie publique)	3	3	100,0%		
Total	PA	PA	PA	PA	PA

PH Autre

Figure criminelle / Sexe	Nombre total de faits avec au moins 1 suspect identifié	Hommes	%
Cyberharcèlement	1	1	100,0%
Total	PA	PA	PA



1.3. Nombre d'infractions selon l'âge des suspects identifiés (par catégorie principale)

Étant donné que, tant un suspect identifié mineur qu'un suspect identifié majeur peuvent être impliqués lors d'un même fait, il est possible que la somme des colonnes «Mineur» et «Majeur» soit supérieure à la valeur de la colonne «Total...» (voir également la note méthodologique)

Couvin

2023

Catégorie principale / Âge	Nombre total de faits avec au moins 1 suspect identifié	Mineur	%	Majeur	%
Drogues	25			25	100,0%
Infr. contre l'intégrité physique	18	1	5,6%	18	100,0%
Législation sur les étrangers	16			16	100,0%
Registre de population	12			12	100,0%
Infr. contre autres valeurs morales et sentiments	9			9	100,0%
Code pénal social	5			5	100,0%
Fraude	5			5	100,0%
Infr. contre l'autorité publique	4			4	100,0%
Armes et explosifs	3			3	100,0%
Dégradation de la propriété	3			3	100,0%
Infr. contre la sécurité publique	3			3	100,0%
Environnement	2			2	100,0%
Ivresse et alcool	2			2	100,0%
Protection de la jeunesse	2			2	100,0%
Vol et extorsion	2			2	100,0%
Criminalité informatique	1			1	100,0%
Protection de la personne	1			1	100,0%
Travail	1			1	100,0%
Total	114	1	0,9%	114	100,0%



1.4. Nombre d'infractions selon l'âge des suspects identifiés (par figure criminelle)

Étant donné que, tant un suspect identifié mineur qu'un suspect identifié majeur peuvent être impliqués lors d'un même fait, il est possible que la somme des colonnes «Mineur» et «Majeur» soit supérieure à la valeur de la colonne «Total...» (voir également la note méthodologique)

Couvin

2023

FC Cambriolage

Figure criminelle / Âge	Nombre total de faits avec au moins 1 suspect identifié	Majeur	%
Cambriolage dans habitation	1	1	100,0%
Cambriolage dans bâtiment (total)	1	1	100,0%
Total	PA	PA	PA

Criminalité ICT

Figure criminelle / Âge	Nombre total de faits avec au moins 1 suspect identifié	Majeur	%
Phishing	1	1	100,0%
Total	PA	PA	PA

FC Autre

Figure criminelle / Âge	Nombre total de faits avec au moins 1 suspect identifié	Majeur	%
Dégradation de voiture	1	1	100,0%
Total	PA	PA	PA

CRIMINALITE ENREGISTREE: SUSPECTS



PH Violence intrafamiliale (VIF)

Figure criminelle / Âge	Nombre total de faits avec au moins 1 suspect identifié	Majeur	%
VIF: physique, dans le couple	12	12	100,0%
VIF: physique, envers des descendants	1	1	100,0%
VIF: physique, envers d'autres membres	2	2	100,0%
VIF: psychique, dans le couple	1	1	100,0%
VIF: psychique, envers des descendants	1	1	100,0%
VIF: psychique, envers d'autres membres	2	2	100,0%
VIF: économique, dans le couple	2	2	100,0%
Total	PA	PA	PA

PH Violence dans l'espace public

Figure criminelle / Âge	Nombre total de faits avec au moins 1 suspect identifié	Majeur	%
Violence physique (voie publique)	4	4	100,0%
Violence physique (endroit accessible au public)	1	1	100,0%
Violence psychique (voie publique)	3	3	100,0%
Total	PA	PA	PA

PH Autre

Figure criminelle / Âge	Nombre total de faits avec au moins 1 suspect identifié	Majeur	%
Cyberharcèlement	1	1	100,0%
Total	PA	PA	PA



Partie 2: Niveau SUSPECTS-FAIT (comptage du nombre de combinaisons suspect-fait)

2.1. Nombre de suspects-fait selon le sexe des suspects identifiés (TOP 5 des catégories principales)

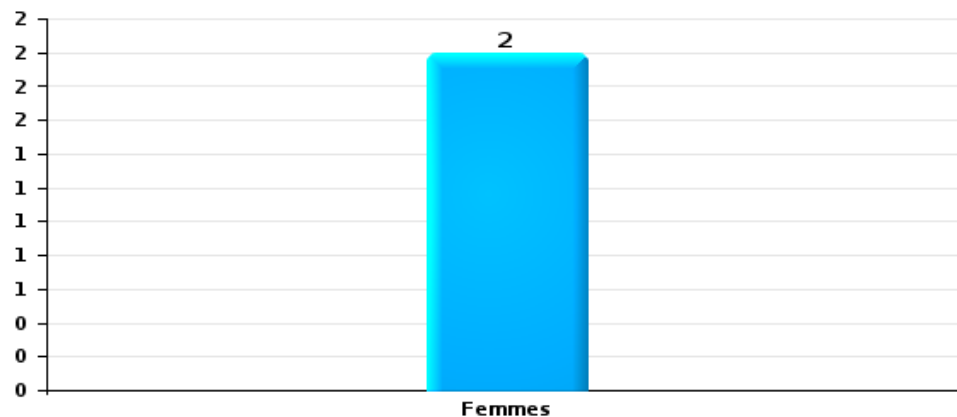
Lorsqu'un même suspect a commis plusieurs faits durant la période considérée, il est aussi comptabilisé plusieurs fois (voir également la note méthodologique)

Couvin

2023

Vol et extorsion

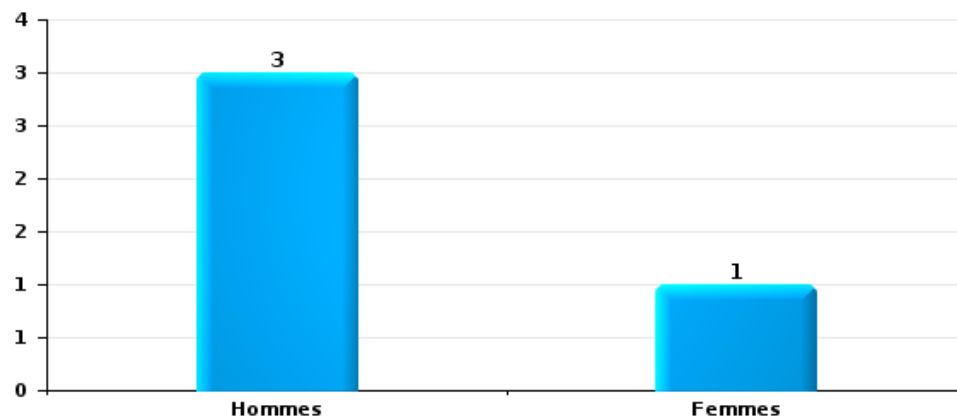
Nombre de suspects-fait selon le sexe





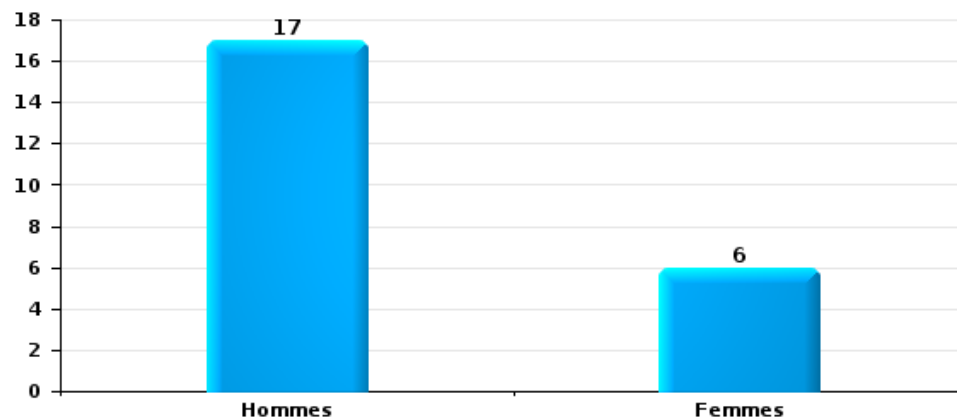
Dégradation de la propriété

Nombre de suspects-fait selon le sexe



Infr. contre l'intégrité physique

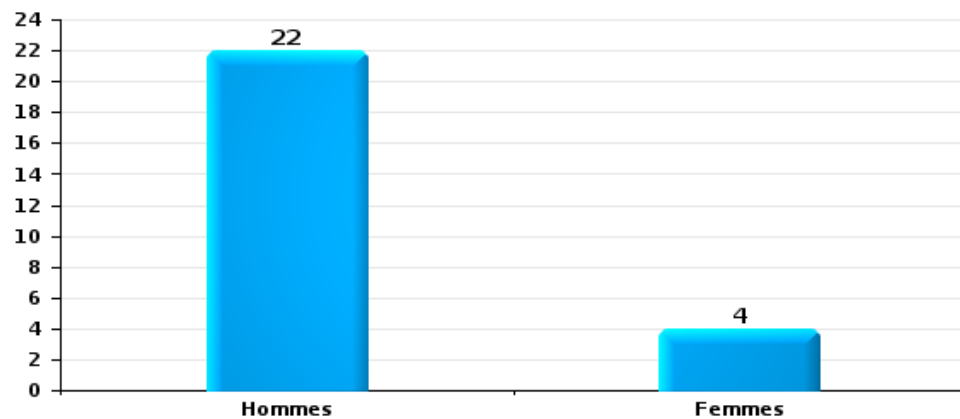
Nombre de suspects-fait selon le sexe





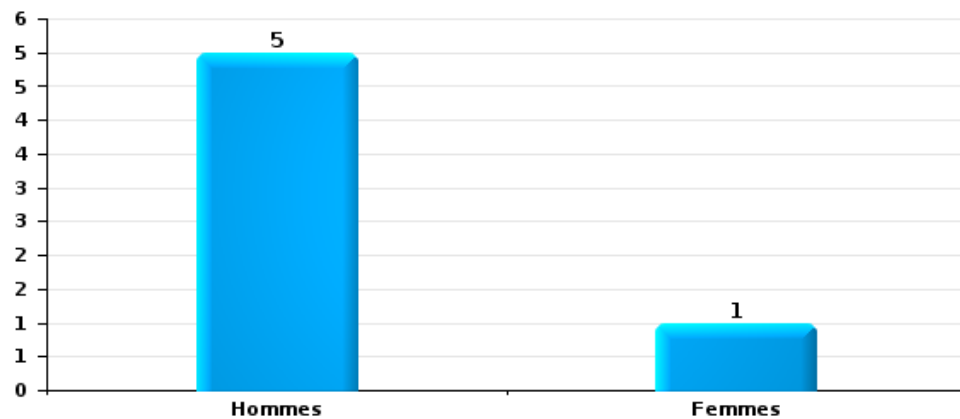
Drogues

Nombre de suspects-fait selon le sexe



Fraude

Nombre de suspects-fait selon le sexe





2.2. Nombre de suspects-fait selon le sexe des suspects identifiés (TOP 5 des figures criminelles)

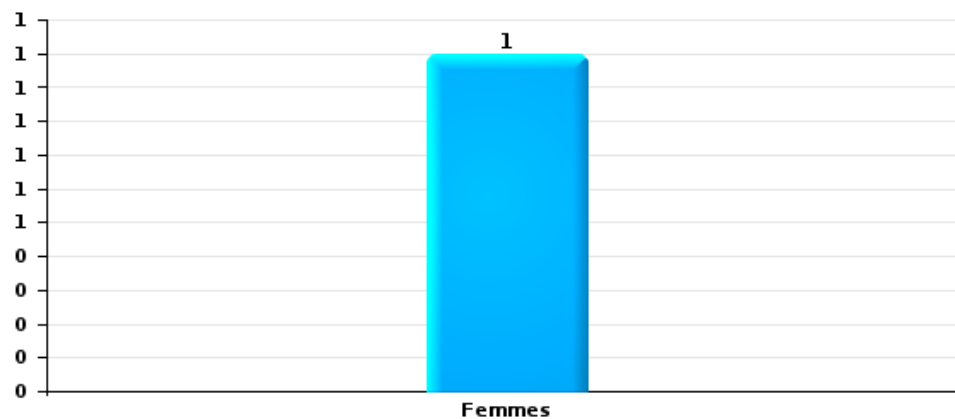
Lorsqu'un même suspect a commis plusieurs faits durant la période considérée, il est aussi comptabilisé plusieurs fois (voir également la note méthodologique)

Couvin

2023

Cambriolage dans bâtiment (total)

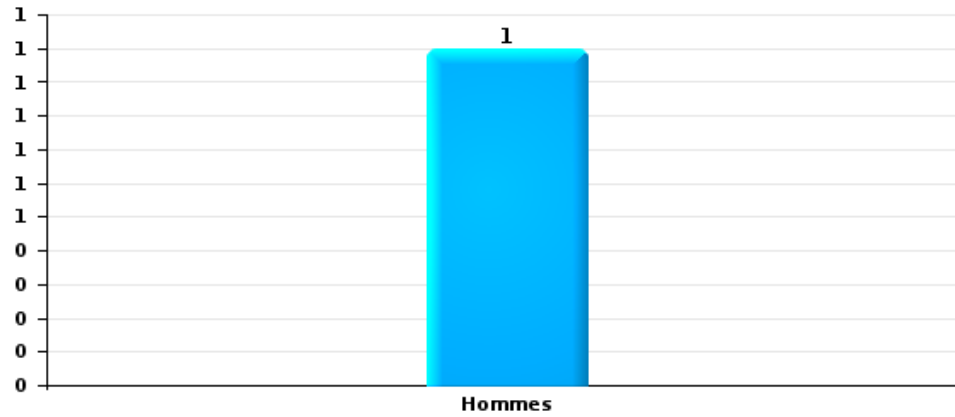
Nombre de suspects-fait selon le sexe





Dégradation de voiture

Nombre de suspects-fait selon le sexe





2.3. Nombre de suspects-fait selon l'âge des suspects identifiés (TOP 5 des catégories principales)

1) Lorsqu'un même suspect a commis plusieurs faits durant la période considérée, il est aussi comptabilisé plusieurs fois, qu'il ait le même âge ou non – 2) Les suspects au-dessous de 14 ans et à partir de 90 ans ne sont pas repris dans le tableau (voir également la note méthodologique)

Couvin

2023

Vol et extorsion

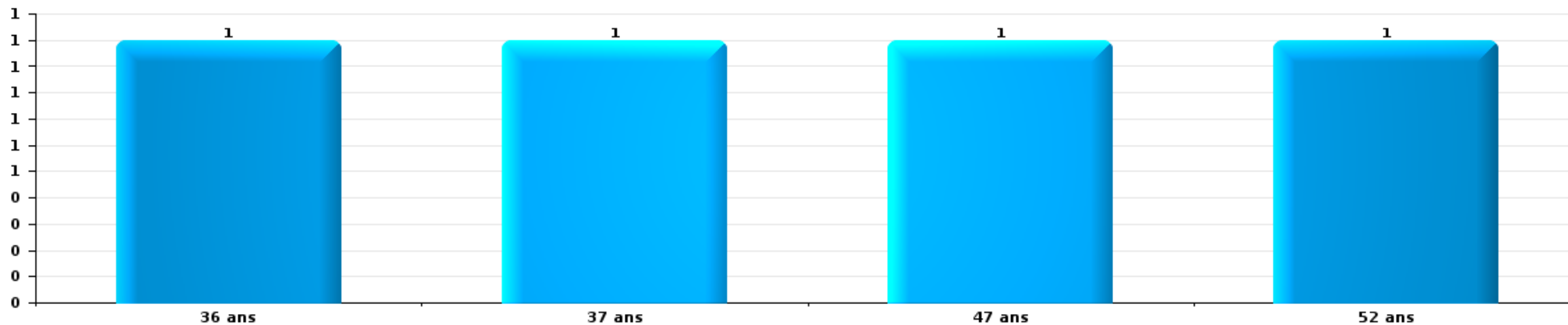
Nombre de suspects-fait par âge (chronologique)





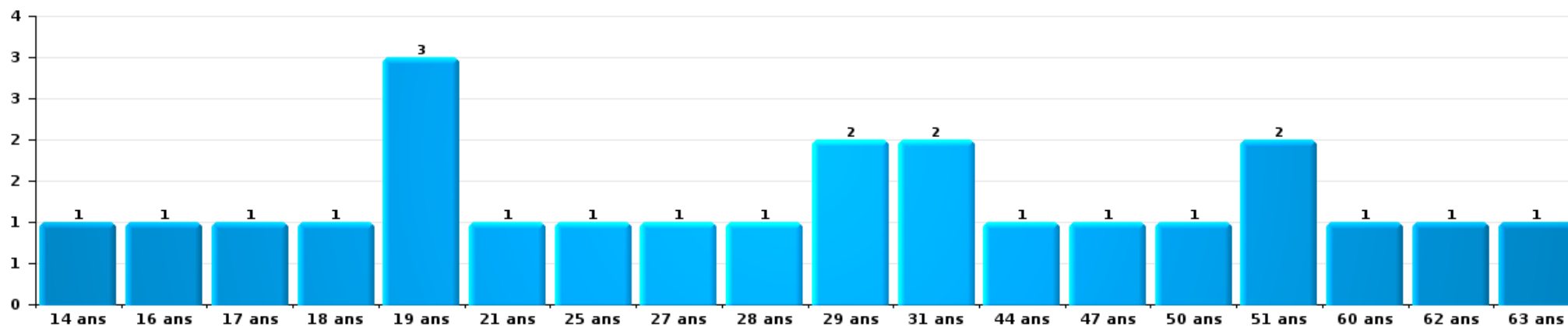
Dégradation de la propriété

Nombre de suspects-fait par âge (chronologique)



Infr. contre l'intégrité physique

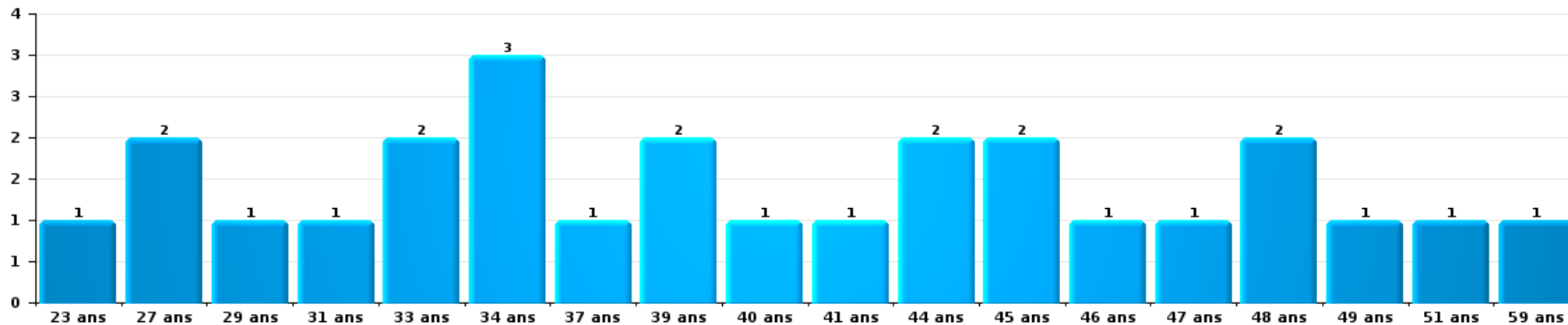
Nombre de suspects-fait par âge (chronologique)





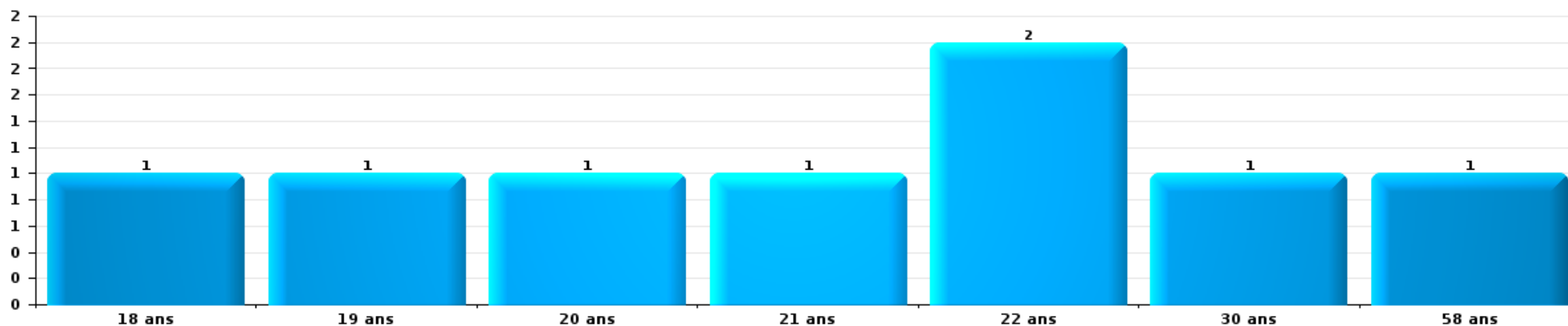
Drogues

Nombre de suspects-fait par âge (chronologique)



Fraude

Nombre de suspects-fait par âge (chronologique)





2.4. Nombre de suspects-fait selon l'âge des suspects identifiés (TOP 5 des figures criminelles)

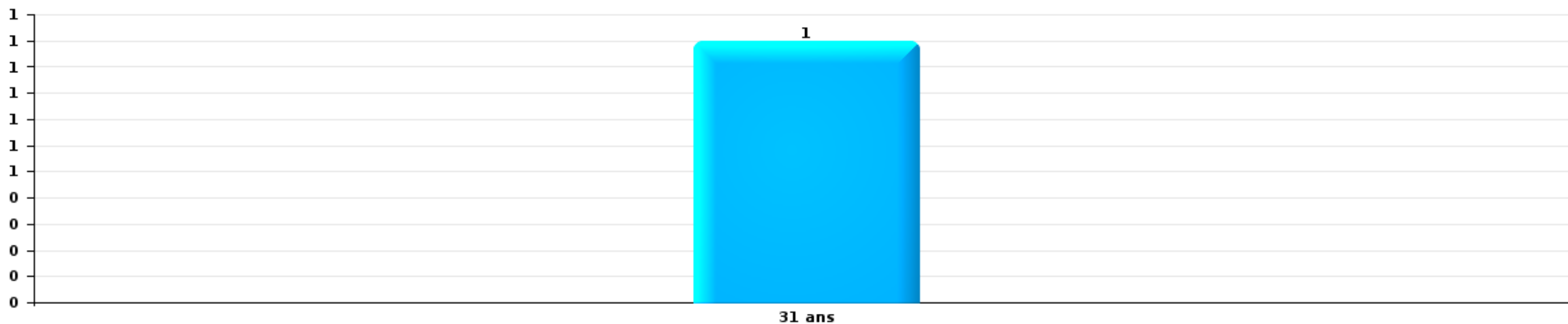
1) Lorsqu'un même suspect a commis plusieurs faits durant la période considérée, il est aussi comptabilisé plusieurs fois, qu'il ait le même âge ou non – 2) Les suspects au-dessous de 14 ans et à partir de 90 ans ne sont pas repris dans le tableau (voir également la note méthodologique)

Couvin

2023

Cambrilage dans bâtiment (total)

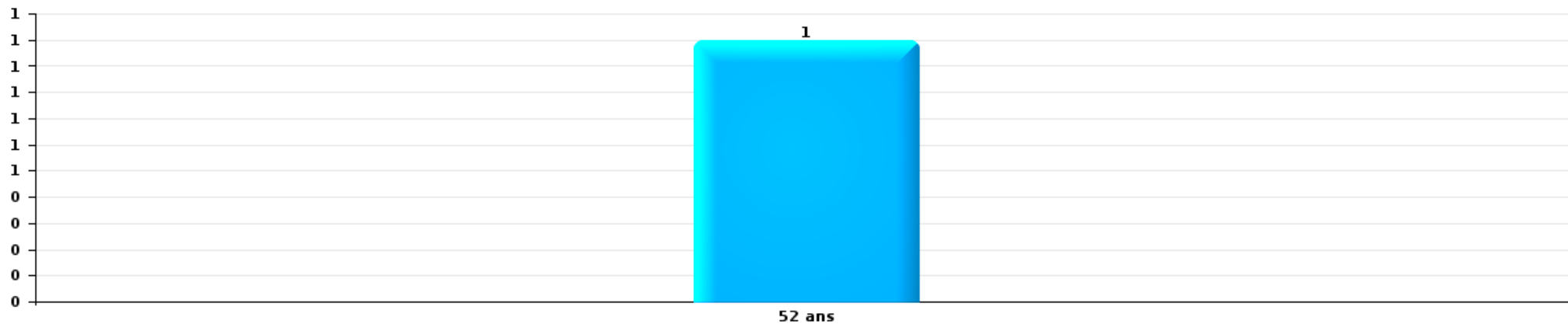
Nombre de suspects-fait par âge (chronologique)





Dégradation de voiture

Nombre de suspects-fait par âge (chronologique)



STATISTIQUES POLICIERES DE CRIMINALITE

LIEU DE PERPETRATION: COMMUNE

Couvin

***ANNEXE I: DETAIL PAR CATEGORIE DE DELIT
CODE PENAL***

Infraction Code pénal

Infr. contre l'intégrité physique

			2000	2013	2014	2015	2016	2017	2018	2019	2020	2021	2022	2023
Assassinat	Autres	Acc.	1											
		Tent.		1			2		2					
		Sous-total	1	1			2		2					
Meurtre	Infanticide (meurtre)	Tent.		1										
		Acc.								1				
	Non spécifié	Tent.											1	
		Acc.										1	1	
	Autres	Tent.	1		1	3	3	2	1	1	2			2
		Sous-total	1	1	1	3	3	2	1	2	3	1	3	
Torture et maltraitance	Torture	Acc.					1		1					
		Acc.			1						1	2		
		Acc.				2	2				1	2		
			Sous-total		1	2	3		1		2	4		
Coups et/ou blessures vol. en sphère familiale	Entre partenaires ou ex-partenaires	Acc.	9	19	32	30	36	34	34	41	44	51	41	14
	Lors d'un différend familial en général	Acc.	11											
	Par les parents envers un mineur	Acc.		8	4	4	2	7		4	4	6	5	
	Par les parents envers personne vulnérable	Acc.					1							
	Envers les parents	Acc.	1	2	2	2	5	2	8	1	3	6	8	1
	Envers d'autres ascendants directs ou collatéraux	Acc.	1	3	4	4	1	3	4		1	2		
		Sous-total	22	32	42	40	45	46	46	46	52	65	54	15
Coups et/ou blessures vol. hors sphère familiale	Bagarres (=coups réciproques)	Acc.	5	10	9	9	18	18	26	12	22	15	23	4
	Coups envers fonctionnaire de police	Acc.		2	1	1	1		1	1		2	2	
	Envers un mineur par une pers. ayant autorité	Acc.		3	3	1	2	6	5		1	4	2	
	Envers un mineur qualité de l'auteur inconnue	Acc.	1		3	4	7	11	11	1	2	5	2	1
	Envers pers. vulnérable par pers. ayant autorité	Acc.						1	1				1	
	Envers pers. vulnérable (qualité auteur inconnue)	Acc.				2	1		1	2				
	Envers un mineur par cohabitant sans rel. Autorité	Acc.										1		
	Coups envers personnel transport public	Acc.		1							1			
	Coups envers personnel autre service public	Acc.								1		1		1
	Coups envers profession médicale	Acc.					1			1				
	Coups envers personnel institut d'enseignement	Acc.		2	2	2				1	1			
	Non spécifié	Acc.	56	77	84	58	69	65	52	51	54	50	62	6
		Sous-total	62	95	102	77	99	101	97	70	81	78	92	12
Abstention coupable		Acc.		1					2		2	1	1	1
		Sous-total		1					2		2	1	1	1

Infr. contre l'intégrité physique

			2000	2013	2014	2015	2016	2017	2018	2019	2020	2021	2022	2023
Autres infr. volontaires. c/ l'intégrité phys.	Privation de soins à enfant ou personne vulnérable	Acc.		1						1	1		1	
	Délaissement d'enfant ou personne vulnérable	Acc.		2	4	4	1	1				1	1	
	Abandon d'enfant dans le besoin	Acc.								1				
	Administration substances nuisibles	Acc.		1					1				1	
		Tent.									1			
	Empoisonnement de denrées	Acc.												1
	Entrave méchante à la circulation	Acc.	1	1	1		4	1	12	2	7	5		
		Tent.				1								
	Voies de faits et violences légères	Acc.	12	6	6	5		4	3	7	5	6	1	
		Sous-total	13	11	11	10	2	9	5	21	9	14	9	1
Infr. involontaires contre l'intégrité physique	Coups et/ou blessures involontaires	Acc.	4			1	1	2		1	1	2	3	
	Morsure de chien	Acc.	2	4	2			1	1	2	4	11	5	
	Non spécifié	Acc.	1											
		Sous-total	7	4	2	1	1	3	1	3	5	13	8	
		Total	106	145	159	133	155	161	155	142	154	176	167	29

Infr. contre la liberté individuelle

			2000	2013	2014	2015	2016	2017	2018	2019	2020	2021	2022	2023
Enlèvement de mineur ou personne vulnérable	Enlèvement parental	Acc.		1			1							
	Autre enlèvement	Acc.					1	1						
		Tent.								2				
		Sous-total		1			2	1	2					
Détention par un particulier		Acc.		2	1			2		1	1			
		Sous-total		2	1			2		1	1			
		Total		3	1		2	3	2	1	1			

Infr. contre les mœurs

			2000	2013	2014	2015	2016	2017	2018	2019	2020	2021	2022	2023
Viol n'ayant pas causé la mort	Victime < 10a	Acc.		4		2			2	1	1	2	1	
	Victime 10a - 14a	Acc.	1	3	1	2	1	2	1			3	2	
	Victime 14a - 16a	Acc.		3		1	1		2			2	1	
	Victime 16a - 18a	Acc.		1	1						1		1	
		Tent.							2					
	Victime majeure	Acc.	1	2	3	3	5	3	5		4	2	4	
		Tent.		2										
Victime âge inconnu	Acc.		2			3				1	1			
	Sous-total		2	17	5	8	10	7	10	3	7	10	8	
Viol avec conséquence inconnue	Acc.		2	1										
	Sous-total		2	1										
Viol n'ayant pas causé la mort (nvCPS)	Victime < 16a	Acc.											4	
	Victime majeure	Acc.											1	1
		Tent.											1	
	Sous-total												6	1
Attentat à la pudeur avec violence / menace	Victime < 16a	Acc.	1	8	4	4	1	1			2		1	
	Victime 16a - 18a	Acc.									1		1	
	Victime majeure	Acc.		1		2		2	3	1			2	
	Sous-total		1	9	4	6	1	3	3	1	3		4	
Attentat à la pudeur sans violence / menace	Victime < 16a	Acc.	5	5	7	8	5	3	8	4	3	3	2	
		Tent.											1	
	Victime 16a - 18a	Acc.			1	2								
Victime âge inconnu	Acc.		1		1				1	1				
	Sous-total		5	6	8	9	7	3	8	5	4	3	3	
Atteinte intégrité sexuelle sans mort (nvCPS)	Victime < 16a	Acc.											7	1
	Victime 16a - 18a	Acc.											3	
	Victime majeure	Acc.											2	1
	Sous-total												12	2
Pornographie enfantine	Détention	Acc.				3	5			2	1			
	Distribution	Acc.				3	3		1	3	2	1		
	Non spécifié	Acc.				1					1			
	Sous-total				7	8			1	5	4	1		
Pornographie	Acc.			1							1			
	Sous-total			1							1			
Incitation à la débauche	Victime mineure	Acc.		1	1		2		3	2	3		1	
	Age victime inconnu	Acc.								1				
	Autre publicité pour débauche	Acc.								1			1	
	Sous-total			1	1		2		3	4	3		2	
Exploitation de la débauche d'autrui	Victime mineure	Acc.				1								
	Victime majeure	Acc.				1						1	1	
		Sous-total				2						1	1	

Infr. contre les mœurs

			2000	2013	2014	2015	2016	2017	2018	2019	2020	2021	2022	2023
Outrage public aux bonnes mœurs	Actions (exhibitionnisme, etc.)	Acc.		6	3	1	3	2	4	3	4	2	3	
	Ecrits, images, objets	Acc.	2		2	1	4		2					
	Obscénités en public	Acc.											1	
	Exhibitionnisme (nvCPS)	Acc.												1
	Contenu pornographique extrême ou violent (nvCPS)	Acc.											1	
	Sous-total		2	6	5	2	7	2	6	3	4	2	5	1
Voyeurisme	Observation/enregistrement de nudité ou intimité	Acc.				2			2					
	Diffusion enregistrement nudité ou intimité	Acc.					2	1		1	4	3	3	
		Tent.							1		2	2		
	Sous-total				2	2	1	3	1	6	5	3		
Voyeurisme direct (nvCPS)	Victime 16a - 18a	Acc.											1	
	Sous-total												1	
Voyeurisme via moyen technique ou autre (nvCPS)	Victime < 16a	Acc.											1	
	Sous-total												1	
Diffusion contenu sex. but méchant/lucrat. (nvCPS)	Victime < 16a	Acc.											1	
	Sous-total												1	
Grooming (contact par ICT avec mineur < 16 ans)		Acc.											1	
	Sous-total												1	
Exploitation sexuelle mineurs-prostitution (nvCPS)	Exploitation de la débauche/prostit. (nvCPS)	Acc.												1
	Sous-total													1
	Total		12	41	23	36	37	16	34	22	32	22	48	5

Infr. contre autres valeurs morales et sentiments

			2000	2013	2014	2015	2016	2017	2018	2019	2020	2021	2022	2023
Harcèlement	Harcèlement par téléphone (OLD)	Acc.	2											
		Acc.	3	37	44	20	28	46	32	42	32	43	38	10
	Sous-total	5	37	44	20	28	46	32	42	32	43	38	10	
Violation de sépulture		Acc.		1										
		Sous-total		1										
Violation du secret professionnel		Acc.		1			1	1	3	1	1	1		
		Sous-total		1			1	1	3	1	1	1		
Atteinte à l'honneur	Calomnie et diffamation	Acc.	7	10	19	18	7	14	6	5	10	11	4	1
	Déclaration calomnieuse	Acc.	1	1							2			
	Imputation calomnieuse	Acc.			1						3			
	Divulgation méchante	Acc.		1										
	Injures (Délit)	Acc.	3	4	6	3	2	4	7	11	9	6	12	1
	Sous-total	11	16	26	21	9	18	13	16	24	17	16	2	
Vie privée	Violation de domicile par un particulier	Acc.	8	2	1	3	1	5	6	5	2	4	5	
	Violation du secret des lettres	Acc.		1		1				1			2	
	Sous-total	8	3	1	4	1	5	6	6	6	2	4	7	
Tapage nocturne		Acc.	9				1	1	4	3	13	20	17	3
		Sous-total	9				1	1	4	3	13	20	17	3
Violation de communication par particulier		Acc.							1					
		Sous-total							1					
Abus faiblesses de personnes		Acc.								1	1		1	
		Sous-total								1	1		1	
Attirer ou utiliser mineur ou personne vulnérable		Acc.											1	
		Sous-total											1	
		Total	33	58	71	45	40	71	59	69	73	85	80	15

Infr. relative au statut juridique de l'enfant

			2000	2013	2014	2015	2016	2017	2018	2019	2020	2021	2022	2023
Non-représentation d'enfants	Par les parents	Acc.	1	34	50	34	38	21	7	9	6	10	9	3
	Par une personne qui en a la charge	Acc.						2						
		Sous-total	1	34	50	34	38	23	7	9	6	10	9	3
		Total	1	34	50	34	38	23	7	9	6	10	9	3

Vol et extorsion

			2000	2013	2014	2015	2016	2017	2018	2019	2020	2021	2022	2023
Vol avec circ. aggr.	Avec violence	Acc.	2	5	12	7	4	5	3	3	1	3	4	
		Tent.	1		2		1	1	1	1			1	
	Sans violence	Acc.	131	190	162	146	120	120	117	89	53	41	68	16
		Tent.	40	50	55	60	63	39	29	44	30	40	26	6
	Sous-total			174	245	231	213	188	165	150	137	84	85	98
Vol sans circ. aggr.	Avec violence	Acc.	1	3	7	7	4	1	1	2	7	4	3	1
		Tent.						1	1	1		2		
	Sans violence, Vol à la tire	Acc.	7	12	10	12	4	1	4	4	4	2	4	
		Acc.	2			1	1		1	3		3	1	
	Sans violence, Vol domestique	Acc.	2	4	8	2	3	3	8	4	4	3	2	
		Acc.	185	197	200	175	171	140	126	117	73	92	86	17
	Tent.	4	1	4	6	2	1	2	4	3	4	3	1	
Sous-total			201	217	229	203	185	147	143	135	91	110	99	19
Vol non spécifié			Acc.	46	1	5	2	2	1	3	5	3	3	1
			Tent.	15										
	Sous-total			61	1	5	2	2	1	3	5	3	3	1
Extorsion			Acc.	3	3		1	4			1	2	1	
			Tent.		3	5	1	4	1	2	1	5	4	1
	Sous-total			3	6	5	2	8	1	2	2	7	5	1
Total			439	469	470	420	383	314	298	279	185	203	198	43

Fraude

		2000	2013	2014	2015	2016	2017	2018	2019	2020	2021	2022	2023	
Blanchiment d'argent	Acc.				1	1				2	2		2	
	Sous-total				1	1				2	2		2	
Recel	Recel simple	Acc.	1		3	2	2	2	2	3	1	1	1	
	Recel qualifié	Acc.	1		1				1					
	Non spécifié	Acc.	1											
	Sous-total	3	4	1	4	2	2	2	3	3	1	1	1	
Grivèlerie	Carburant / lubrifiant	Acc.	3		6	5	4	4		1				
	Boissons et aliments	Acc.	2				1	2						
	Voiture de location	Acc.				1								
	Logements	Acc.				1					1			
	Sous-total	5	6	5	5	6	2		1		1			
Corruption privée	Acc.									1				
	Sous-total									1				
Détournement et destruction frauduleuse	Cel frauduleux	Acc.	19		2	2		1	2		1		6	1
	D'argent, de papiers, etc.	Acc.								1			3	1
	D'objets saisis	Acc.				1		1		1	1			
	D'héritage	Acc.			1		1			1				
	Non spécifié	Acc.	32		1	1		1						
	Sous-total	51	4	4		2	4		3	2	9	2		
Escoquerie	Fraude par internet	Acc.		18	10	15	8	11	23	32	36	43	73	14
		Tent.		4	2	3	2	4	4	5	5	5	5	1
	Escoquerie sans internet	Acc.		12	6	6	10	8	9	9	10	6	18	6
		Tent.		2		3	1	3	4	3	5		2	
	Non spécifié	Acc.	12											
	Sous-total	12	36	18	27	21	26	40	49	56	54	98	21	
Tromperie	Marchandises vendues / travail fourni	Acc.		3			1							
	Sous-total		3			1								
Abus de confiance et infr. apparentées	Abus de confiance	Acc.	4	8	24	11	14	8	24	15	7	11	12	5
	Abus des faiblesses	Acc.	1		2		2	1		1	2			
	Sous-total	5	8	26	11	16	9	24	16	9	11	12	5	
Abus de biens sociaux	Par des sociétés	Acc.						1						
	Non spécifié	Acc.		2			1			1				
	Sous-total		2			1	1			1				
Infr. liées à l'insolvabilité	Par des tiers	Acc.		1										
	Non spécifié	Acc.		1	1	1	1	1		1				
	Sous-total		2	1	1	1	1	1		1				
Insolvabilité frauduleuse	Acc.			1										
	Sous-total		1											
Chèques sans provision	Acc.	10		1		1			2					
	Sous-total	10	1			1			2					

Fraude

			2000	2013	2014	2015	2016	2017	2018	2019	2020	2021	2022	2023
		Total	86	61	60	49	51	45	68	74	75	78	113	29

Dégradation de la propriété

			2000	2013	2014	2015	2016	2017	2018	2019	2020	2021	2022	2023
Incendie volontaire	Dans lieu habité (de jour)	Acc.			1								2	
	Dans lieu habité (de nuit)	Acc.		5	1				1				4	1
		Tent.					1		1					
	Dans un autre lieu (de jour)	Acc.	2		4	1	3	1		5	1	2	3	
		Tent.	2						1					
	Dans un autre lieu (de nuit)	Acc.	7	4	2	7	7	4	5	3	1	1	7	
		Tent.	1				1							
Dans un autre lieu (moment indéterminé)	Acc.		2		2	1	2	1	2			2		
	Tent.					1				1				
	Sous-total		12	11	8	10	14	8	8	11	2	5	16	1
Destruction par explosion volontaire	Dans lieu habité (de jour)	Tent.				1								
	Dans lieu habité (moment indéterminé)	Tent.	1											
	Sous-total		1			1								
Incendie involontaire		Acc.	13	3	2		5	3	5	5	12	4	4	5
		Sous-total	13	3	2		5	3	5	5	12	4	4	5
Destruction, dénaturation, dégradation	Avec circ. aggr.	Acc.	34	1	1	1	3		1	3	2	3		
	Destruction de biens agricoles	Acc.	2	1	1		1	2	3		1	1	1	
	Non spécifié	Acc.	20								1			
	Sous-total		56	2	2	1	4	2	4	3	4	4	1	
Vandalisme	Sur véhicules	Acc.	41	92	77	58	47	60	42	45	41	46	60	10
	Sur autres biens mobiliers	Acc.	40	11	5	11	10	7	15	10	12	10	12	1
	Graffitis	Acc.		1	3	3	5	4	11	7	6	5	6	
	Autres détériorations sur biens immobiliers	Acc.	41	39	39	48	38	36	31	34	43	35	46	9
	Dégradation de clôture	Acc.	3	3	3	2	2	4	1	7	6	2	1	1
	Sous-total		125	146	127	122	102	111	100	103	108	98	125	21
	Total		207	162	139	134	125	124	117	122	126	111	146	27

Infr. contre la sécurité publique

		2000	2013	2014	2015	2016	2017	2018	2019	2020	2021	2022	2023	
Organisation criminelle	Acc.			1										
	Sous-total			1										
Association de malfaiteurs	Acc.		4	2	1		3	1			3			
	Sous-total		4	2	1		3	1			3			
Evasion de prisonniers	Evasion simple	Acc.										1		
	Non-rentree de congé	Acc.			2	1								
	Non-respect surveillance électronique	Acc.	1		1		2	6	1	2	1	2	1	
	Non spécifié	Acc.	1											
	Sous-total		2		3	1	2	6	1	2	1	3	1	
Recel	Recel de criminel	Acc.									1			
	Sous-total										1			
Menaces	Menace d'attentat	Acc.								1				
	Verbales	Acc.	60	25	24	24	21	40	23	31	20	30	29	3
	Ecrites	Acc.	6	8	7	13	6	21	18	12	14	10	10	3
	Par gestes, emblèmes	Acc.	11	14	25	18	19	26	30	29	37	37	26	3
	Alerte à la bombe	Acc.				1				2	1	1		
	Non spécifié	Acc.	8				1					1	1	
	Sous-total	85	47	56	56	46	88	71	74	73	79	66	9	
	Total	85	53	59	60	47	93	78	75	75	84	69	10	

Infr. contre l'autorité publique

		2000	2013	2014	2015	2016	2017	2018	2019	2020	2021	2022	2023
Violence c/ personnes investies autorité publique	Acc.		1		1	1			1				
	Sous-total		1		1	1			1				
Rébellion	Rébellion armée	Acc.	2	2	4				2				
	Rébellion non armée	Acc.	6	4	13	5	9	3	3	7	3	14	2
	Non spécifié	Acc.			1	1				2	2		
	Sous-total	7	8	6	18	6	9	3	5	9	5	14	2
Outrages	Acc.	2	3	4	9	9	8	5	9	13	9	14	2
	Sous-total	2	3	4	9	9	8	5	9	13	9	14	2
Autres infractions	Bris de scellés	Acc.				1		1	1	1			
	Industrie, commerce et enchères publiques	Tent.	1										
	Sous-total		1			1		1	1	1			
	Total	9	13	10	28	17	17	9	16	23	14	28	4

Infr. contre la foi publique

			2000	2013	2014	2015	2016	2017	2018	2019	2020	2021	2022	2023
Faux en écritures	Faux en écritures	Acc.	3	5	4	3	5	3	5	1	3	9	2	
	Usage de faux en écrit. et écrit. falsifiées	Acc.	3	7	4	9	9	5	5	5	6	8	3	1
		Tent.						1						
		Sous-total	6	12	8	12	14	9	10	6	9	17	5	1
Usurpation	Immixtion dans fonctions publiques	Acc.	1											
	De fonctions	Acc.			1									
	De nom	Acc.	1	4	3	5	12	11	9	12	22	12	15	
		Sous-total	2	4	4	5	12	11	9	12	22	12	15	
Contrefaçon / falsification	Contrefaçon	Acc.	2	1	4	1	4	1		3	3		1	
	Falsification	Acc.		1		1				1				
	Non spécifié	Acc.		1										
		Sous-total	2	3	4	2	4	1		4	3		1	
Fausses monnaies	Emission	Acc.	5			1		1	1	1	3			
	Non spécifié	Tent.									1			
		Acc.	3											
		Sous-total	8			1		1	1	1	4			
Faux en justice	Fausses déclarations	Acc.			1				1	2			2	
	Subornation de témoins	Tent.											1	
		Sous-total			1				1	2			3	
		Total	18	19	17	20	30	22	21	25	38	29	24	1



Couvin

Infraction Code pénal

Infr. contre la famille

	2000	2013	2014	2015	2016	2017	2018	2019	2020	2021	2022	2023
Abandon de famille Acc.	3		1			1					1	
Sous-total	3		1			1					1	
Refus du droit aux relations personnelles Acc.	16	12	9	15	9	8	13	20	9	42	21	2
Sous-total	16	12	9	15	9	8	13	20	9	42	21	2
Non-acquittement pension alimentaire Acc.	7		4	2			1		2			
Sous-total	7		4	2			1		2			
Non spécifié Acc.	2											
Sous-total	2											
Total	28	12	14	17	9	9	14	20	11	42	22	2

Criminalité informatique

	2000	2013	2014	2015	2016	2017	2018	2019	2020	2021	2022	2023
Hacking Acc.		1	1		2		5		3	2	2	
Sous-total		1	1		2		5		3	2	2	
Faux en informatique Acc.		2	1						1			19
Sous-total		2	1						1			19
Fraude informatique Acc.		13	36	29	11	29	76	96	135	70	105	17
Tent.		1	3	6		3	1	3	2	6	1	1
Sous-total		14	39	35	11	32	77	99	137	76	106	18
Sabotage Acc.		2	1		1		1					
Sous-total		2	1		1		1					
Total		19	42	35	14	32	83	99	141	78	108	37



Exercice illégal de l'autorité publique

		2000	2013	2014	2015	2016	2017	2018	2019	2020	2021	2022	2023
Actes arbitraires	Acc.			2					1				
	Sous-total			2					1				
Actes de l'état civil	Acc.	3											
	Sous-total	3											
	Total	3		2					1				

Traite des êtres humains

		2000	2013	2014	2015	2016	2017	2018	2019	2020	2021	2022	2023
Exploitation économique	Acc.							2					
	Sous-total							2					
	Total							2					

Autres infractions Code pénal

		2000	2013	2014	2015	2016	2017	2018	2019	2020	2021	2022	2023
	Acc.								1				
	Sous-total								1				
	Total								1				

Contravention Code pénal

		2000	2013	2014	2015	2016	2017	2018	2019	2020	2021	2022	2023
Injures (Contravention)	Acc.	8											
	Sous-total	8											
Destruction d'animaux (Contravention)	Acc.	2											
	Sous-total	2											
Divagation d'animaux	Acc.	5											
	Sous-total	5											
Autres contraventions CP	Acc.	23	1	1					1	1			
	Sous-total	23	1	1					1	1			
	Total	38	1	1					1	1			



STATISTIQUES POLICIERES DE CRIMINALITE

LIEU DE PERPETRATION: COMMUNE

Couvin

***ANNEXE II: DETAIL PAR CATEGORIE DE DELIT
LOIS SPECIALES***



Couvin

Infraction Lois spéciales

Drogues

			2000	2013	2014	2015	2016	2017	2018	2019	2020	2021	2022	2023	
Détention		Acc.	22	23	57	55	159	151	187	150	89	72	56	25	
		Tent.	1												
		Sous-total	23	23	57	55	159	151	187	150	89	72	56	25	
Usage	Usage en groupe	Acc.	19												
		Acc.	23												
	Usage individuel	Tent.	2												
		Acc.		1	2	2	2	1	4	1	4	1			
	Faciliter l'usage	Acc.				1				1					
	Incitation à l'usage	Acc.					1								
Désordre, scandale ou danger dans un espace public	Acc.						1						1		
	Sous-total	44	1	2	2	3	2	4	2	4	1	1			
Importation et exportation		Acc.	1	1	5		3	5	14	7		1	1		
		Sous-total	1	1	5		3	5	14	7		1	1		
Fabrication		Acc.		1	7	3	1	2	2	1	5	7	1		
		Tent.	1												
		Sous-total	1	1	7	3	1	2	2	1	5	7	1		
Commerce		Acc.	8	5	14	26	24	19	15	11	9	14	16	2	
		Tent.	1												
		Sous-total	9	5	14	26	24	19	15	11	9	14	16	2	
Autres		Acc.			1	1	1	2		1					
		Sous-total			1	1	1	2		1					
Total			78	31	86	87	191	181	222	172	107	95	75	27	



Législation sur les étrangers

			2000	2013	2014	2015	2016	2017	2018	2019	2020	2021	2022	2023
Transmigration illégale	Mariages simulés/blancs sans récompense/contrainte	Acc.				1					1	1		
	Accès au territoire	Acc.	1			5	4	7	20	2		7	2	1
	Séjour	Acc.	1	4	8	3	10	4	1	10	9	1	2	
	Éloignement	Acc.				4	1							
	Pas de port de documents d'identité ou de voyage	Acc.			1	1	1						1	
	Inscription au registre des étrangers	Acc.		12	9	1	13	2	5	20	36	43	56	16
		Sous-total	2	16	18	10	32	15	26	32	46	52	61	17
Trafic d'êtres humains		Acc.									1			
		Sous-total									1			
Aide au séjour illégal		Acc.				1								
		Sous-total				1								
Non spécifié		Acc.									1	6		
		Sous-total									1	6		
		Total	2	16	18	10	33	15	26	32	48	58	61	17



Environnement

			2000	2013	2014	2015	2016	2017	2018	2019	2020	2021	2022	2023
Déchets	Transport de déchets	Acc.						2			2	3	2	
	Déchets par professionnel	Acc.				1								
	Déchets par particulier	Acc.		1	1	2	2	2	6	1	8	5	1	
	Déchets par personne indéterminée	Acc.	1											
	Déchets: permis/autorisation	Acc.				1								
	Non spécifié	Acc.	1											
	Sous-total		2	1	1	2	4	4	6	1	10	8	3	
Autres que déchets	Urbanisme	Acc.	2	1	1	1			2				1	
	Bruit	Acc.	2											
	Pollution de l'eau	Acc.				2								
	Pollution de l'air	Acc.	9											
	Pollution du sol	Acc.										1	1	1
	Autres nuisances en matière d'environnement	Acc.	6								1			
	Sous-total		19	1	1	1	2		2		1	1	2	1
Biodiversité / Faune et flore	Bien-être animal	Acc.	16	2	1	1	2	2	2			3	2	1
	Protection de la nature	Acc.	9		1				1		1			
	Permis / autorisation animaux	Acc.				1						2		
	Destruction d'animaux	Acc.		2	8	4	1	4	2	3	3			
		Tent.				1								
	Santé des animaux	Acc.										1		1
	Sous-total		25	4	11	6	3	6	5	3	4	6	2	2
Non spécifié		Acc.	4											
	Sous-total		4											
	Total		50	6	13	9	9	10	13	4	15	15	7	3



Armes et explosifs

			2000	2013	2014	2015	2016	2017	2018	2019	2020	2021	2022	2023
Détention illégale	Arme à feu	Acc.		42	88	49	59	55	37	17	16	26	9	2
	Arme blanche ou non à feu	Acc.		4	13	12	27	20	10	12	15	8	6	1
	Munition	Acc.		2	28	17	14	14	5	10	6	3	2	1
	Pièces/accessoires	Acc.		1	1	1	1		2					
	Non spécifié	Acc.	7					1	1					
	Sous-total		7	49	130	79	101	90	55	39	37	37	17	4
Port / transport illégal	Arme à feu	Acc.		2	3			1		1		2		2
	Arme blanche ou non à feu	Acc.		6	12	7	28	14	6	8	11	5	4	1
	Munition	Acc.		1		1	1	1	1					
	Pièces/accessoires	Acc.			1	1								
	Non spécifié	Acc.	22			2					2		4	
	Sous-total		22	9	16	11	29	16	7	9	13	7	8	3
Commerce illégal	Arme à feu	Acc.		3	2	4	2	1	1	1	1			
	Arme blanche ou non à feu	Acc.						1						
	Munition	Acc.								1				
	Sous-total			3	2	4	2	2	1	2	1			
Explosifs		Acc.				1	1				1			1
		Sous-total				1	1				1			1
Autre	Documents	Acc.						1					1	
	Vente par correspondance/internet d'arme à feu	Acc.									1			
		Tent.				1								
	Mesures de sécurité	Acc.							1					
	Stockage	Acc.							1					
	Import / export / transit à un usage militaire	Acc.				1		1						
	Non spécifié	Acc.	2											
	Sous-total		2			2		2	2		1		1	
	Total		31	61	148	97	133	110	65	50	53	44	26	8



Protection de la personne

			2000	2013	2014	2015	2016	2017	2018	2019	2020	2021	2022	2023
Discrimination	Racisme et xénophobie	Acc.	3			1		3	1	2	2			
	Fondée sur son orientation sexuelle (homophobie)	Acc.			1									
		Sous-total	3		1	1		3	1	2	2			
Protection de la vie privée		Acc.	3		1			3			1			
		Sous-total	3		1			3			1			
Caméras de surveillance		Acc.										1		
		Sous-total										1		
Droit à l'image		Acc.					3			1	4		1	1
		Sous-total					3			1	4		1	1
Autres		Acc.	4											
		Sous-total	4											
			Total	10	2	1	3	6	1	3	7	1	1	1



Couvin

Infraction Lois spéciales

Loi du football

		2000	2013	2014	2015	2016	2017	2018	2019	2020	2021	2022	2023
Objets pyrotechniques dans le stade ou périmètre	Acc.										1		
	Sous-total:										1		
	Total:										1		

Sécurité privée

		2000	2013	2014	2015	2016	2017	2018	2019	2020	2021	2022	2023
Entreprises de gardiennage / de sécurité	Acc.	1				1							
	Sous-total:	1				1							
	Total:	1				1							

Protection de la jeunesse

		2000	2013	2014	2015	2016	2017	2018	2019	2020	2021	2022	2023
Législation sur l'obligation scolaire	Acc.	1				2		1	1	1		3	
	Sous-total:	1				2		1	1	1		3	
Législation sur la protection de la jeunesse	Acc.	11	30	34	41	41	41	45	40	39	42	50	14
	Sous-total:	11	30	34	41	41	41	45	40	39	42	50	14
Non spécifié	Acc.								1		1	1	
	Tent.	1											
	Sous-total:	1							1		1	1	
	Total:	13	30	34	41	43	41	46	42	40	43	54	14



Code pénal social

		2000	2013	2014	2015	2016	2017	2018	2019	2020	2021	2022	2023
Harcèlement au travail	Acc.		3	1	3		1	2	2	1	1	1	
	Sous-total:		3	1	3		1	2	2	1	1	1	
Violence au travail	Acc.						1						
	Sous-total:						1						
Mise en danger du travailleur	Acc.								1				
	Sous-total:								1				
Temps de travail	Acc.						3		1	1			
	Sous-total:						3		1	1			
Travail illégal	Acc.		1			1	1					1	
	Sous-total:		1			1	1					1	
Fraude sociale aux cotisations (travail au noir)	Acc.					4	8	9		3	3	5	1
	Sous-total:					4	8	9		3	3	5	1
Documents sociaux	Acc.					2							
	Sous-total:					2							
Surveillance et contrôle	Acc.				1								
	Sous-total:				1								
Sécurité sociale	Acc.		1			2		1	3	1			
	Sous-total:		1			2		1	3	1			
Infr. contre foi publique en droit pénal social	Acc.		1					1		2	1	1	
	Sous-total:		1					1		2	1	1	
Escroquerie en droit pénal social	Acc.		7	4	1	5	3	2	4	1	2	2	5
	Sous-total:		7	4	1	5	3	2	4	1	2	2	5
Autres	Acc.												1
	Sous-total:												1
	Total:		13	5	5	14	17	15	11	9	7	10	7



Ivresse et alcool

		2000	2013	2014	2015	2016	2017	2018	2019	2020	2021	2022	2023
Ivresse publique	Acc.	5	27	22	25	21	12	23	20	23	17	23	2
	Sous-total:	5	27	22	25	21	12	23	20	23	17	23	2
	Total:	5	27	22	25	21	12	23	20	23	17	23	2

Registre de population

		2000	2013	2014	2015	2016	2017	2018	2019	2020	2021	2022	2023
	Acc.	31	83	72	89	104	93	111	87	85	79	115	17
	Tent.	1											
	Sous-total:	32	83	72	89	104	93	111	87	85	79	115	17
	Total:	32	83	72	89	104	93	111	87	85	79	115	17

Carte d'identité

		2000	2013	2014	2015	2016	2017	2018	2019	2020	2021	2022	2023
Pas en possession	Acc.							3		5	1	2	
	Sous-total:							3		5	1	2	
Non spécifié	Acc.			1			1						
	Sous-total:			1			1						
Autres	Acc.						1						
	Sous-total:						1						
	Total:			1			2	3		5	1	2	



Santé publique

		2000	2013	2014	2015	2016	2017	2018	2019	2020	2021	2022	2023
Vente de tabac	Acc.			1									
	Sous-total:			1									
Denrées alimentaires	Acc.									1			
	Sous-total:									1			
Refus ou négligence respect mesures	Acc.									447	82		
	Sous-total:									447	82		
Autres	Acc.									88			
	Sous-total:									88			
	Total:			1						536	82		

Travail

		2000	2013	2014	2015	2016	2017	2018	2019	2020	2021	2022	2023
Commerce ambulant	Acc.	1			1			1					
	Sous-total:	1			1			1					
Fraude sociale aux cotisations (travail au noir)	Acc.				1	1		2			1	1	1
	Sous-total:				1	1		2			1	1	1
Travailleurs étrangers	Acc.							1	3			1	
	Sous-total:							1	3			1	
Non spécifié	Acc.							1					
	Sous-total:							1					
Autres	Acc.												1
	Sous-total:												1
	Total:	1			2	1		5	3		1	2	2



Protection des revenus publics

		2000	2013	2014	2015	2016	2017	2018	2019	2020	2021	2022	2023
Fraude TVA	Acc.					1				1			
	Sous-total:					1				1			
Fraude fiscale - impôts sur le revenu	Acc.					2				1			
	Sous-total:					2				1			
Fraude autres revenus publics	Acc.							1					
	Sous-total:							1					
	Total:					3		1		2			

Législation économique

		2000	2013	2014	2015	2016	2017	2018	2019	2020	2021	2022	2023
Concurrence	Acc.				1								
	Sous-total:				1								
	Total:				1								

Pratiques commerciales

		2000	2013	2014	2015	2016	2017	2018	2019	2020	2021	2022	2023
Pratiques du marché et protection du consommateur	Acc.	1											
	Sous-total:	1											
Autres	Acc.										1	1	
	Sous-total:										1	1	
	Total:	1									1	1	



Autres lois spéciales

		2000	2013	2014	2015	2016	2017	2018	2019	2020	2021	2022	2023
Transport	Acc.	1	1			1	2			1			
	Sous-total:	1	1			1	2			1			
Prévention: incendies, explosions, accidents	Acc.						1		1			1	
	Sous-total:						1		1			1	
Energie	Acc.			1									
	Sous-total:			1									
Dégradation involontaire câbles télécommunication	Acc.											1	
	Sous-total:											1	
Infractions Loi police chemins de fer	Acc.				1			1		3	3		
	Sous-total:				1			1		3	3		
Protection (pièce de l') uniforme policier	Acc.							1					
	Sous-total:							1					
Moyens de communications électroniques	Acc.									1			
	Sous-total:									1			
Autres	Acc.	8		1						2			
	Sous-total:	8		1						2			
	Total:	9	1	2	1	1	3	2	1	7	3	2	

STATISTIQUES POLICIERES DE CRIMINALITE

LIEU DE PERPETRATION: COMMUNE

Couvin

***ANNEXE III: DETAIL
FIGURES CRIMINELLES / PHENOMENES***



Couvin

FC Vol moyen de transport

		2000	2013	2014	2015	2016	2017	2018	2019	2020	2021	2022	2023
Vol de voiture	Acc.	25	23	11	14	8	11	14	13	7	6	6	1
	Tent.	15		4	6	2	3	3	2		2		
	Total	40	23	15	20	10	14	17	15	7	8	6	1
Vol de moto	Acc.	2	8	6		4	3	2					
	Tent.					1	1						
	Total	2	8	6		5	4	2					
Carjacking	Acc.	3		2	1						2		
	Tent.												
	Total	3		2	1						2		
Homejacking	Acc.				1				1				
	Tent.												
	Total				1				1				
Vol dans les garages	Acc.	1					1		3	1			
	Tent.												
	Total	1					1		3	1			
Vol de vélomoteur	Acc.	14	4	5	2	5	4	1	2		2	1	1
	Tent.								1			1	
	Total	14	4	5	2	5	4	1	3		2	2	1
Vol de vélo	Acc.	8	7	10	6	4	5	7	4	4	11	4	1
	Tent.										1		
	Total	8	7	10	6	4	5	7	4	4	12	4	1



FC Cambriolage

		2000	2013	2014	2015	2016	2017	2018	2019	2020	2021	2022	2023
Cambriolage dans habitation	Acc.	27	71	65	51	45	48	47	42	17	19	22	7
	Tent.	8	26	33	19	27	15	18	19	12	27	15	3
	Total	35	97	98	70	72	63	65	61	29	46	37	10
Cambriolage ds entreprise ou commerce	Acc.	21	27	20	30	28	18	18	11	8	9	8	3
	Tent.	9	5	5	18	17	8	3	6	5	4	4	
	Total	30	32	25	48	45	26	21	17	13	13	12	3
Cambriolage ds service public ou bâtiment administ	Acc.	6	14	5	5	5	7	8	3	2		4	
	Tent.	4	3	3	1	8		3	2	7	2	1	1
	Total	10	17	8	6	13	7	11	5	9	2	5	1
Vol au béliier	Acc.	1											
	Tent.	1											
	Total	2											
Cambriolage dans bâtiment (total)	Acc.	54	112	90	86	78	73	73	56	26	28	34	10
	Tent.	21	34	41	38	52	23	24	27	24	33	20	4
	Total	75	146	131	124	130	96	97	83	50	61	54	14

FC Vol autre

		2000	2013	2014	2015	2016	2017	2018	2019	2020	2021	2022	2023
Vol à main armée	Acc.	5	3	6	4	3	4	1	1	1	3	1	
	Tent.	1				1	1	1			1		
	Total	6	3	6	4	4	5	2	1	1	4	1	
Vol avec violence sans arme	Acc.	6	8	14	12	9	3	3	5	11	7	7	1
	Tent.	1	3	7	1	4	2	3	3	5	6		1
	Total	7	11	21	13	13	5	6	8	16	13	7	2
Vol dans ou sur un véhicule	Acc.	90	64	62	62	43	40	22	34	17	11	25	5
	Tent.	14	6	7	11	7	2		10	3	4	3	1
	Total	104	70	69	73	50	42	22	44	20	15	28	6



FC Vol autre

		2000	2013	2014	2015	2016	2017	2018	2019	2020	2021	2022	2023
Vol d'armes et explosifs	Acc.	3	7	7	8	5	5	1	1	2	3	2	1
	Total	3	7	7	8	5	5	1	1	2	3	2	1
Arrachage de sac à main	Acc.			1	1				1				
	Total			1	1				1				
Vol à l'arraché	Acc.	3	1	3	1	1	2	2	1	1		1	
	Total	3	1	3	1	1	2	2	1	1		1	
Vol à la tire	Acc.	8	13	11	12	4	2	4	4	4	2	4	
	Total	8	13	11	12	4	2	4	4	4	2	4	
Vol à l'étalage	Acc.	2	16	19	24	18	10	10	10	18	12	10	1
	Tent.		1	3		1			1	2	1	1	
	Total	2	17	22	24	19	10	10	11	20	13	11	1
Vol par ruse	Acc.		6	13	14	5	1	6	6	1	1	3	
	Tent.				1	2			1	1	1		1
	Total		6	13	15	7	1	6	7	2	2	3	1
Vol de métaux	Acc.	3	11	5	7	3	6	5	8	1	3	5	
	Total	3	11	5	7	3	6	5	8	1	3	5	
Vol sur les chantiers	Acc.	7	3	6	2	4	5	11	3	3	4		1
	Tent.	1											
	Total	8	3	6	2	4	5	11	3	3	4		1
Home-invasion	Acc.				1				1		1		
	Tent.									1			
	Total				1				1	1	1		
Vol d'animaux	Acc.	3	7	11	2	4	2	3	3				
	Total	3	7	11	2	4	2	3	3				
Vol de cargaison	Acc.		1										
	Tent.			1		1							
	Total		1	1		1							



Criminalité ICT

		2000	2013	2014	2015	2016	2017	2018	2019	2020	2021	2022	2023
Fraude de cartes de paiements	Acc.	3	9	25	18	5	15	30	49	98	25	9	3
	Tent.		1		2				2		3		1
	Total	3	10	25	20	5	15	30	51	98	28	9	4
Phishing	Acc.								25	50	35	37	21
	Tent.								1				1
	Total								26	50	35	37	22
Shouldersurfing	Acc.											1	
	Tent.												
	Total											1	
Skimming	Acc.		2							2			1
	Tent.												
	Total		2						2				1

FC Autre

		2000	2013	2014	2015	2016	2017	2018	2019	2020	2021	2022	2023
Violence contre les métiers d'intérêt général	Acc.		6	3	5	3		2	7	2	6	2	1
	Tent.												
	Total		6	3	5	3		2	7	2	6	2	1
Viol collectif	Acc.									1			
	Tent.		2										
	Total		2							1			
Graffiti	Acc.		1	3	3	5	4	11	7	6	6	6	
	Tent.												
	Total		1	3	3	5	4	11	7	6	6	6	
Dégradation de voiture	Acc.	19	80	65	59	44	56	38	44	37	40	60	10
	Tent.					1			1				
	Total	19	80	65	59	45	56	38	45	37	40	60	10
Rixe au couteau	Acc.		2		2	1	1		2	1		5	
	Tent.					3							
	Total		2		2	4	1		2	1		5	

PH Violence intrafamiliale (VIF)

2000	2013	2014	2015	2016	2017	2018	2019	2020	2021	2022	2023
------	------	------	------	------	------	------	------	------	------	------	------



PH Violence intrafamiliale (VIF)

		2000	2013	2014	2015	2016	2017	2018	2019	2020	2021	2022	2023
VIF: physique, dans le couple	Acc.	10	20	34	32	39	37	36	44	49	56	46	15
	Tent.					1	1					2	
	Total	10	20	34	32	40	38	36	44	49	56	48	15
VIF: physique, envers des descendants	Acc.		13	6	8	10	10	7	8	12	10	12	1
	Tent.		1							1			
	Total		14	6	8	10	10	7	8	13	10	12	1
VIF: physique, envers d'autres membres	Acc.	13	9	9	8	18	10	16	10	13	19	17	2
	Tent.							1					
	Total	13	9	9	8	18	10	17	10	13	19	17	2
VIF: sexuelle, dans le couple	Acc.								2	1	2	4	
	Tent.												
	Total								2	1	2	4	
VIF: sexuelle, envers des descendants	Acc.	2	5	2	2	3			1	1	3	2	
	Tent.												
	Total	2	5	2	2	3			1	1	3	2	
VIF: sexuelle, envers d'autres membres	Acc.		2										
	Tent.												
	Total		2										
VIF: psychique, dans le couple	Acc.	17	50	66	55	53	45	31	46	33	68	49	7
	Tent.												
	Total	17	50	66	55	53	45	31	46	33	68	49	7
VIF: psychique, envers des descendants	Acc.				3	5	3	2	4	19	14	9	1
	Tent.												
	Total				3	5	3	2	4	19	14	9	1
VIF: psychique, envers d'autres membres	Acc.		1	1	4	6	10	9	14	11	13	8	2
	Tent.												
	Total		1	1	4	6	10	9	14	11	13	8	2
VIF: économique, dans le couple	Acc.	1	6	4	11	4	6	4	14	10	6	13	2
	Tent.												
	Total	1	6	4	11	4	6	4	14	10	6	13	2
VIF: économique, envers des descendants	Acc.	2			1				4	1		1	
	Tent.					1							
	Total	2			1	1			4	1		1	



PH Violence intrafamiliale (VIF)

		2000	2013	2014	2015	2016	2017	2018	2019	2020	2021	2022	2023
VIF: économique, envers d'autres membres	Acc.	15	3	6	5	2	4	6	10	5	5	5	
	Tent.										1		
	Total	15	3	6	5	2	4	6	10	5	6	5	

PH Hormones et dopage

		2000	2013	2014	2015	2016	2017	2018	2019	2020	2021	2022	2023
Dopage humain	Acc.						1						
	Total						1						
Engraissement illégal	Acc.										1		
	Total										1		

PH Drogues

		2000	2013	2014	2015	2016	2017	2018	2019	2020	2021	2022	2023
Vente de cocaïne	Acc.			1	3	3	2	5		1	3	2	
	Total			1	3	3	2	5		1	3	2	
Vente de drogues synthétiques	Acc.		1	2	1	5		1			2		
	Total		1	2	1	5		1			2		
Production de cannabis (culture)	Acc.		1	5	2	1	2		1	2	5	1	
	Total		1	5	2	1	2		1	2	5	1	
Import-export de cannabis en grande quantité	Acc.		1										
	Total		1										
Vente de cannabis en grande quantité	Acc.										1		
	Total										1		
Import-export d'héroïne	Acc.						1						
	Total						1						
Vente-traffic d'héroïne	Acc.		1	1	12	7	3	2	4		2	2	
	Total		1	1	12	7	3	2	4		2	2	



PH Trafic d'armes

		2000	2013	2014	2015	2016	2017	2018	2019	2020	2021	2022	2023
Commerce et production d'arme à feu et mun.	Acc.		3	2	5	2	2	1	1	2			
	Tent.				1								
	Total		3	2	6	2	2	1	1	2			
Commerce et production d'arme non à feu	Acc.						1						
	Total						1						

PH Traite des êtres humains

		2000	2013	2014	2015	2016	2017	2018	2019	2020	2021	2022	2023
TEH - exploitation économique	Acc.							2					
	Total							2					
TEH - exploitation sexuelle	Acc.				2						1	1	1
	Total				2						1	1	1

PH Violence dans l'espace public

		2000	2013	2014	2015	2016	2017	2018	2019	2020	2021	2022	2023
Violence physique (transport public)	Acc.	1	2	1	2	2	3	2	2	3	1	4	
	Total	1	2	1	2	2	3	2	2	3	1	4	
Violence physique (voie publique)	Acc.	25	46	62	50	47	61	55	33	44	58	53	8
	Tent.				1	4	1	4	1	1		1	
	Total	25	46	62	51	51	62	59	34	45	58	54	8
Violence physique (autre endroit public)	Acc.	2	2	6	3	3	1	2	1	4	1	4	
	Tent.					1							
	Total	2	2	6	3	4	1	2	1	4	1	4	
Violence physique (endroit accessible au public)	Acc.	18	20	14	20	18	14	14	12	6	4	10	1
	Tent.		1										
	Total	18	21	14	20	18	14	14	12	6	4	10	1
Violence sexuelle (transport public)	Acc.		4		1							1	
	Total		4		1							1	



PH Violence dans l'espace public

		2000	2013	2014	2015	2016	2017	2018	2019	2020	2021	2022	2023
Violence sexuelle (voie publique)	Acc.		5	3	3	1	4	3	3	3	2	4	
	Tent.		1									1	
	Total		6	3	3	1	4	3	3	3	2	5	
Violence sexuelle (autre endroit public)	Acc.		1		1					3	1	2	
	Tent.		1										
	Total		2		1					3	1	2	
Violence sexuelle (endroit accessible au public)	Acc.	3		1	2	1		2	2	2		4	
	Total	3		1	2	1		2	2	2		4	
Violence psychique (transport public)	Acc.	2	2	2		2		1			1	1	
	Total	2	2	2		2		1			1	1	
Violence psychique (voie publique)	Acc.	29	34	46	19	25	42	39	47	34	58	50	9
	Total	29	34	46	19	25	42	39	47	34	58	50	9
Violence psychique (autre endroit public)	Acc.	1	2	1	7	6	4	4	3	5		1	
	Total	1	2	1	7	6	4	4	3	5		1	
Violence psychique (endroit accessible au public)	Acc.	15	4	17	13	14	10	9	11	11	9	6	1
	Total	15	4	17	13	14	10	9	11	11	9	6	1
Vol à main armée (voie publique)	Acc.	2	2	1			2						
	Tent.							1					
	Total	2	2	1			2	1					
Vol à main armée (endroit accessible au public)	Acc.	2	1	5	2	2	1	1		1			
	Tent.	1											
	Total	3	1	5	2	2	1	1		1			
Vol avec violence sans arme (voie publique)	Acc.	2	1	9	7	4	1	2	1	5	1	3	1
	Tent.		2		1	1	1	1	1		2		
	Total	2	3	9	8	5	2	3	2	5	3	3	1



PH Violence dans l'espace public

		2000	2013	2014	2015	2016	2017	2018	2019	2020	2021	2022	2023
Vol avec violence sans arme (autre endroit public)	Acc.							1					
	Tent.							1					
	Total							2					
Vol avec violence sans arme (endr. acces. au pub.)	Acc.	2	5	3	2	3	1			3	2	2	
	Tent.	1		2							1		
	Total	3	5	5	2	3	1			3	3	2	

PH Autre

		2000	2013	2014	2015	2016	2017	2018	2019	2020	2021	2022	2023
Faux policiers	Acc.		1		1	1		2			1		
	Tent.				1								
	Total		1		2	1		2			1		
Terrorisme, extrémisme et radicalisme	Acc.							1			1		
	Total							1			1		
Cyberharcèlement	Acc.	2	10	16	13	13	29	14	18	16	18	14	4
	Total	2	10	16	13	13	29	14	18	16	18	14	4
Fraude à l'identité	Acc.	3	8	7	10	15	12	14	14	26	20	15	
	Tent.		1		1						2	1	
	Total	3	9	7	11	15	12	14	14	26	22	16	

STATISTIQUES POLICIERES DE CRIMINALITE

LIEU DE PERPETRATION: COMMUNE

Couvin

***ANNEXE IV: FAITS ENREGISTRES
NON CRIMINELS***



Couvin

Faits non criminels

Maladies / Décès / Disparition

	2000	2013	2014	2015	2016	2017	2018	2019	2020	2021	2022	2023
Suicide	9	6	3	6	4	10	15	14	10	4	13	1
Personne malade	1	7	4	7	7	6	5	10	7	12	8	3
Décès suspect	1	2	2	2		1	2			1	3	
Décès naturel	2				2	3	1	2	5		2	
Disparition (personne disparue)	9	6	12	12	9	8	5	8	4	8	9	1
Accident (sauf roulage)	1	1	3	3	3	2	2	1	4	6		1
Cadavre non identifié				1								
Non spécifié										1		
Autres	3											
Total	26	22	24	31	25	30	30	35	30	32	35	6

Appels

	2000	2013	2014	2015	2016	2017	2018	2019	2020	2021	2022	2023
Alarme	3											
Appels	6				1	1	7		14	4	2	1
Total	9				1	1	7		14	4	2	1



Problèmes sociaux

	2000	2013	2014	2015	2016	2017	2018	2019	2020	2021	2022	2023
Différends familiaux	50	7	6	7	6	6	7	26	11	13	9	2
Différend (pas de coups)	37	25	17	12	11	12	10	9	6	11	4	2
Affaire civile	15		2	1	2	1		5	1		1	2
Protection de la jeunesse	23	6	8	6	9	12	12	7	4	28	25	1
Autres	11	3		3	3	3	3	2		1		1
Total	136	41	33	29	31	34	32	49	22	53	39	8

Catastrophes

	2000	2013	2014	2015	2016	2017	2018	2019	2020	2021	2022	2023
Fuite de gaz									1			
Dégâts tempête	1											
Total	1								1			

Ordre public

	2000	2013	2014	2015	2016	2017	2018	2019	2020	2021	2022	2023
Troubles	3	1	12	9	6	8	13	10	5	5	7	
Non spécifié										1		
Autres	1					1						
Total	4	1	12	9	6	9	13	10	5	6	7	

Agissements suspects

	2000	2013	2014	2015	2016	2017	2018	2019	2020	2021	2022	2023
	32	9	10	9	14	21	24	27	23	9	9	
Total	32	9	10	9	14	21	24	27	23	9	9	



Objets trouvés

	2000	2013	2014	2015	2016	2017	2018	2019	2020	2021	2022	2023
	3				1	3	1	1	3			2
Total	3				1	3	1	1	3			2

Objets perdus

	2000	2013	2014	2015	2016	2017	2018	2019	2020	2021	2022	2023
	124	286	283	284	331	268	283	262	236	286	252	79
Total	124	286	283	284	331	268	283	262	236	286	252	79

Autres non-infractions

	2000	2013	2014	2015	2016	2017	2018	2019	2020	2021	2022	2023
Non-respect des conditions	1		1				1	3	4	10	9	
Procès-verbal d'information	57	4	8	3	8	10	12	15	12	12	12	2
Notification		6	18	17	19	13	14	9	11	9	9	3
Dégradation involontaire câbles (non-télécom)		1										
Demande signalement surveillance électronique											7	3
Fonction de contrôle armes									1	7	6	2
Autres non infractions	16											
Total	74	11	27	20	27	23	27	27	28	38	43	10