

STATISTIQUES POLICIERES DE CRIMINALITE

LIEU DE PERPETRATION: COMMUNE

Ciney

2000 - Trimestre 1 2023

Police fédérale - DGRIDRIIBIPOL

STATISTIQUES POLICIERES DE CRIMINALITE

LIEU DE PERPETRATION: COMMUNE

Ciney

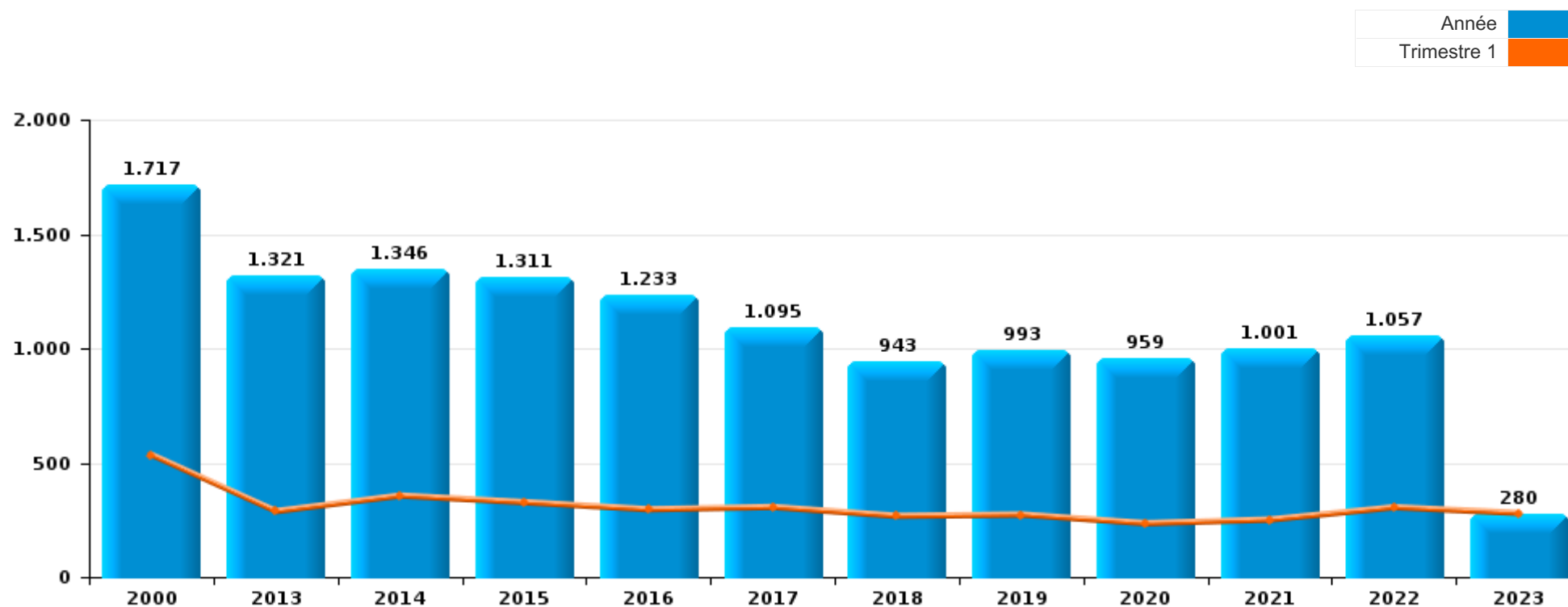
PARTIE I : INFRACTIONS JUDICIAIRES

CRIMINALITE ENREGISTREE COMMISE AU NIVEAU DE LA COMMUNE



Ciney

	2000	2013	2014	2015	2016	2017	2018	2019	2020	2021	2022	2023
Nombre total des délits	1.717	1.321	1.346	1.311	1.233	1.095	943	993	959	1.001	1.057	280



FPF/DGR/DRI/BIPOL - Statistiques policières de criminalité (date de clôture: 22/09/2023)

Les données pour les années 2001 jusqu'à 2012 ne sont plus publiées mais restent disponibles sur demande auprès du service BIPOL.

Les données pour 2023 ne concernent que le 1er trimestre.



Ciney

	2000	2013	2014	2015	2016	2017	2018	2019	2020	2021	2022	2023
Vol et extorsion	593	398	345	444	416	321	247	291	207	251	231	58
Infr. contre l'intégrité physique	123	144	103	121	149	132	130	103	105	118	170	37
Dégradation de la propriété	195	153	142	122	118	122	100	121	82	83	79	29
Fraude	103	63	60	57	66	71	64	69	68	80	114	27
Infr. contre autres valeurs morales et sentiments	28	66	72	83	76	71	73	72	64	101	86	28
Drogues	219	63	86	98	55	53	27	52	16	46	22	13
Infr. contre la sécurité publique	92	66	61	54	54	68	50	41	53	42	52	19
Armes et explosifs	22	111	145	30	33	32	16	15	13	20	21	3
Registre de population	5	36	45	31	56	31	33	31	35	34	19	8
Criminalité informatique		23	22	34	28	23	20	27	24	42	63	23
Législation sur les étrangers	3	15	69	54	45	29	26	17	8	19	25	2
Infr. contre la foi publique	45	21	24	35	23	15	24	24	14	24	12	7
Infr. contre les moeurs	19	32	22	20	20	27	13	21	26	33	26	6
Infr. relative au statut juridique de l'enfant	10	46	31	19	12	27	33	22	15	9	31	6
Infr. contre la famille	60	24	14	23	11	12	14	19	12	3	23	2
Infr. contre l'autorité publique	17	17	35	15	16	9	16	15	13	25	20	2
Santé publique	1			1	3		2	1	153	32	4	
Protection de la jeunesse	21	10	19	23	11	19	16	9	10	11	28	4
Environnement	42	5	17	13	8	1	9	7	6	7	7	1
Ivresse et alcool	5	13	5	5	5	10	5	10	15	12	8	1
Code pénal social		6	7	13	4	8	2	16	1	2	8	2
Contravention Code pénal	67			1	1							
Protection de la personne	9	2	2	3	3	5	8	3	4	3	3	
Autres lois spéciales	5	1	2	4	6	4	2	2	10	1	3	2
Travail	5	1	4	1	6	1	1	2		2	1	
Carte d'identité	9		2	2	3		1		1			
Exercice illégal de l'autorité publique	8		1	2	2		5					
Sécurité privée	4	3	3				3	1				
Infr. contre la liberté individuelle	1	1			2	2	3		3			
Législation économique				1		1		1	1	1	1	
Marchand de sommeil			6									
Pratiques commerciales	3	1	1		1							
Législation sur les élections	3											
Protection des revenus publics				2				1				
Exploitation de la mendicité			1									
Loi du football						1						
Sous-total	1.717	1.321	1.346	1.311	1.233	1.095	943	993	959	1.001	1.057	280
Contravention règlement policier local		41	68	40	139	128	129	97	89	123	180	34
Sous-total		41	68	40	139	128	129	97	89	123	180	34
Total	1.717	1.362	1.414	1.351	1.372	1.223	1.072	1.090	1.048	1.124	1.237	314

FPP/DGR/DRI/BIPOL - Statistiques policières de criminalité (date de clôture: 22/09/2023)

Les données pour les années 2001 jusqu'à 2012 ne sont plus publiées mais restent disponibles sur demande auprès du service BIPOL.

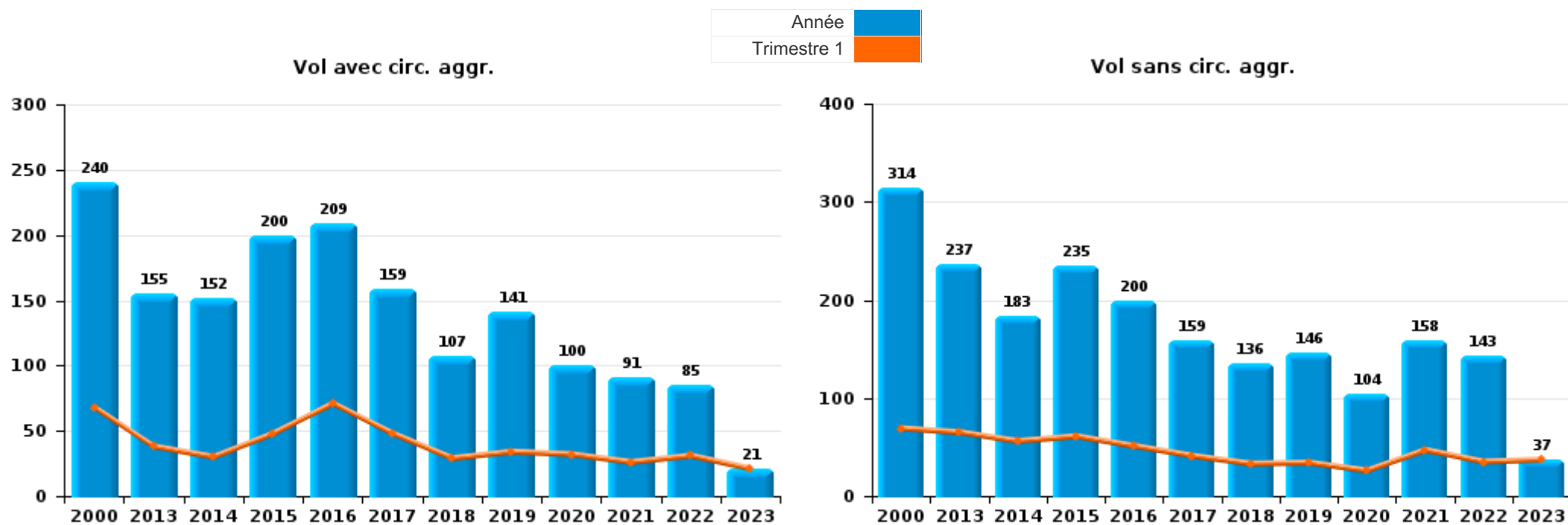
Les données pour 2023 ne concernent que le 1er trimestre.



I.1. Catégorie des infractions : Vol et extorsion (top 5 des infractions au niveau national 2022)

Ciney

	2000	2013	2014	2015	2016	2017	2018	2019	2020	2021	2022	2023
Vol sans circ. agr.	314	237	183	235	200	159	136	146	104	158	143	37
Vol avec circ. agr.	240	155	152	200	209	159	107	141	100	91	85	21
Vol non spécifié	33	4	10	4	5	2		1	1		1	
Extorsion	6	2		5	2	1	4	3	2	2	2	
Total	593	398	345	444	416	321	247	291	207	251	231	58



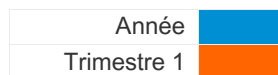
PPF/DGR/DRI/BIPOL - Statistiques policières de criminalité (date de clôture: 22/09/2023)
 Les données pour les années 2001 jusqu'à 2012 ne sont plus publiées mais restent disponibles sur demande auprès du service BIPOL.
 Les données pour 2023 ne concernent que le 1er trimestre.



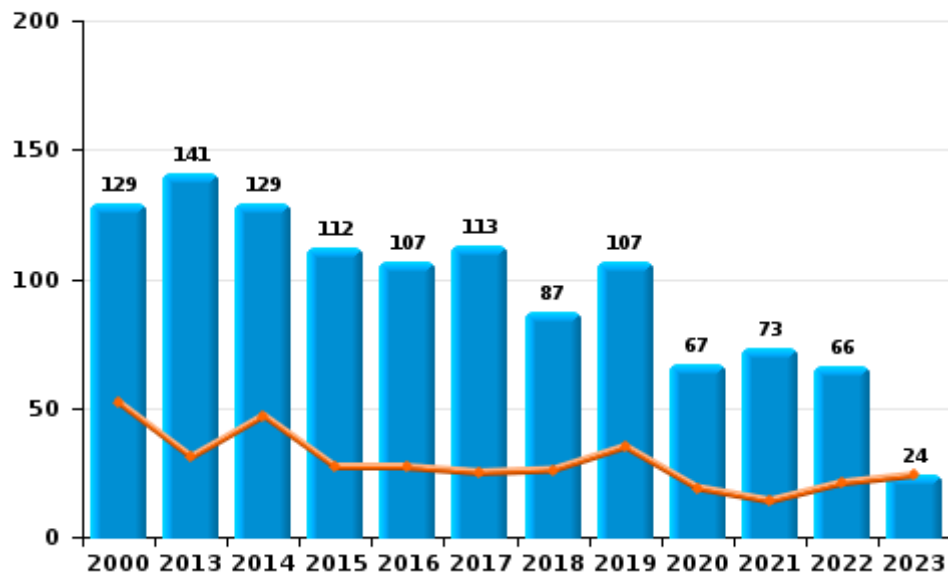
I.2. Catégorie des infractions : Dégradation de la propriété (top 5 des infractions au niveau national 2022)

Ciney

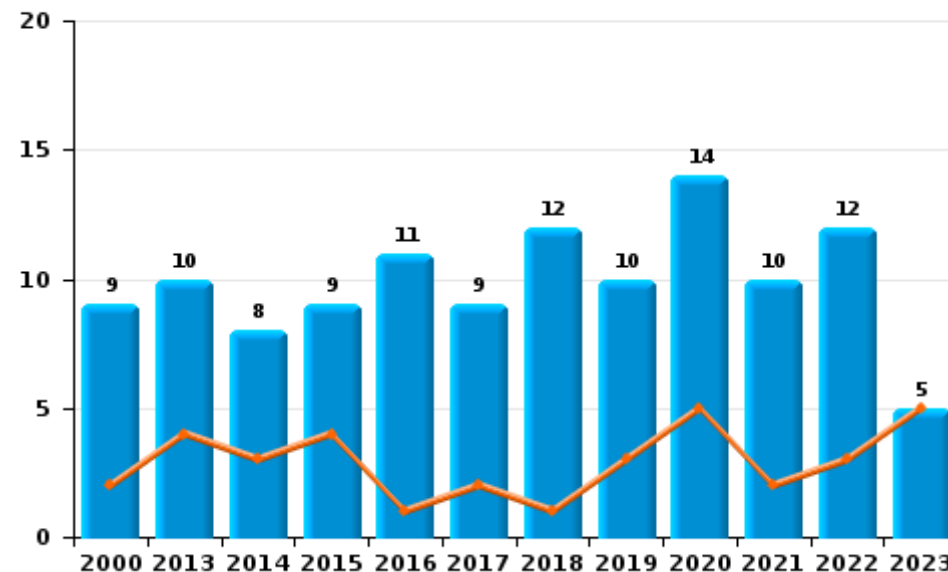
	2000	2013	2014	2015	2016	2017	2018	2019	2020	2021	2022	2023
Vandalisme	129	141	129	112	107	113	87	107	67	73	66	24
Incendie involontaire	5	9	4	6	5	4	7	10	5	7	7	5
Destruction, dénaturation, dégradation	56	2	5	1			1	4	1		1	
Incendie volontaire	4	1	4	3	6	5	5		9	3	5	
Destruction par explosion volontaire	1											
Total	195	153	142	122	118	122	100	121	82	83	79	29



Vandalisme



Incendie

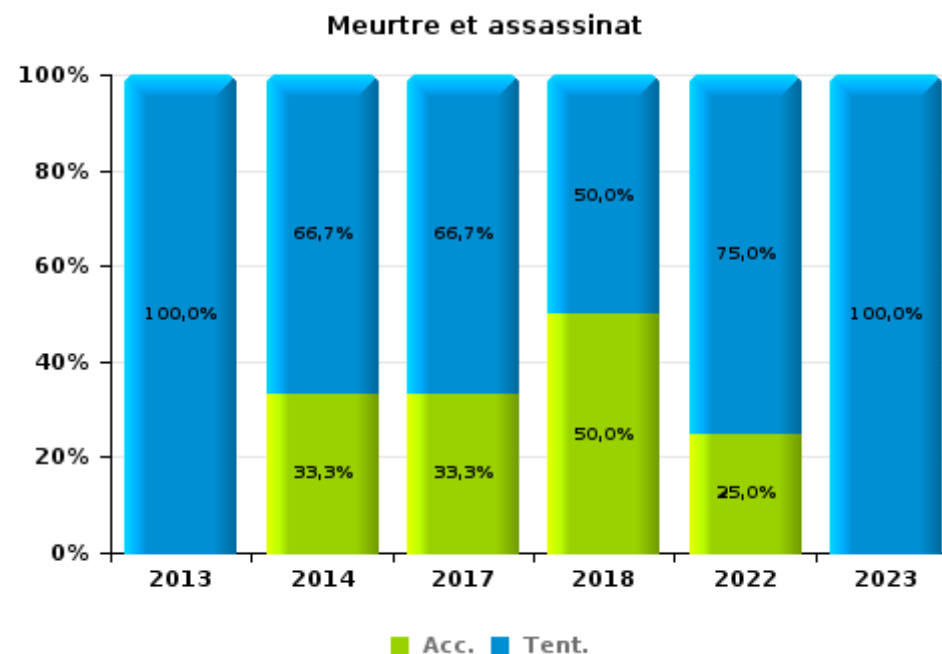
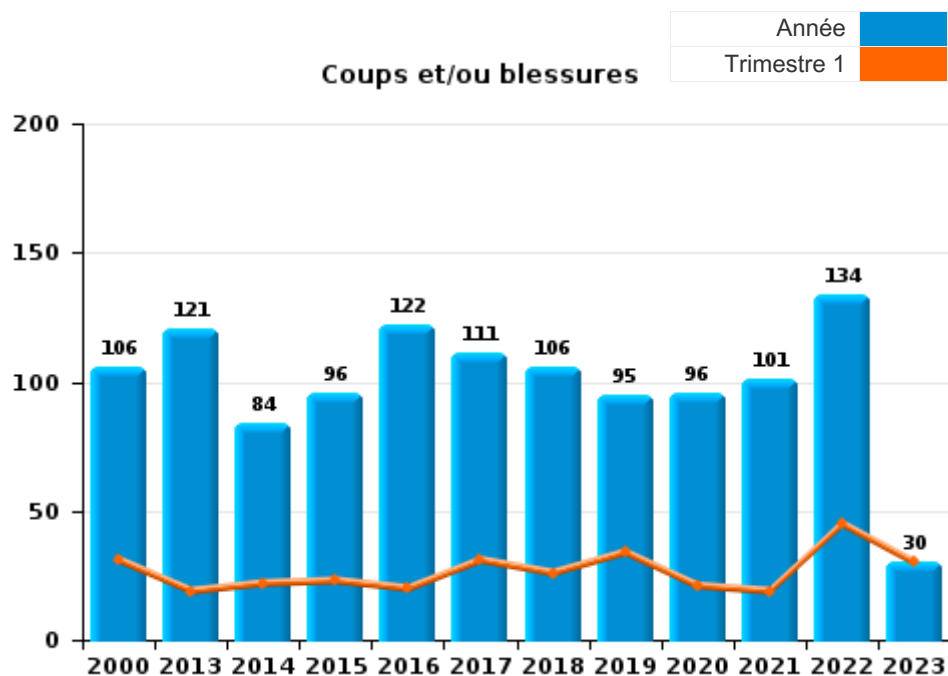




I.3. Catégorie des infractions : Infr. contre l'intégrité physique (top 5 des infractions au niveau national 2022)

Ciney

	2000	2013	2014	2015	2016	2017	2018	2019	2020	2021	2022	2023
Coups et/ou blessures	106	121	84	96	122	111	106	95	96	101	134	30
Autres	17	22	16	25	27	18	22	8	9	17	32	6
Meurtre et assassinat		1	3			3	2				4	1
Total	123	144	103	121	149	132	130	103	105	118	170	37



FPF/DGR/DRI/BIPOL - Statistiques policières de criminalité (date de clôture: 22/09/2023)
 Les données pour les années 2001 jusqu'à 2012 ne sont plus publiées mais restent disponibles sur demande auprès du service BIPOL.
 Les données pour 2023 ne concernent que le 1er trimestre.



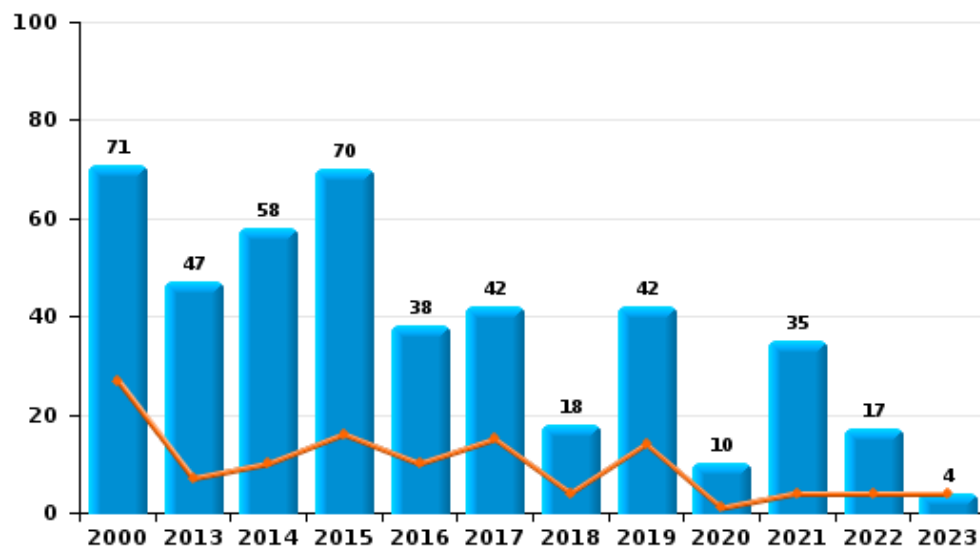
I.4. Catégorie des infractions : Drogues (top 5 des infractions au niveau national 2022)

Ciney

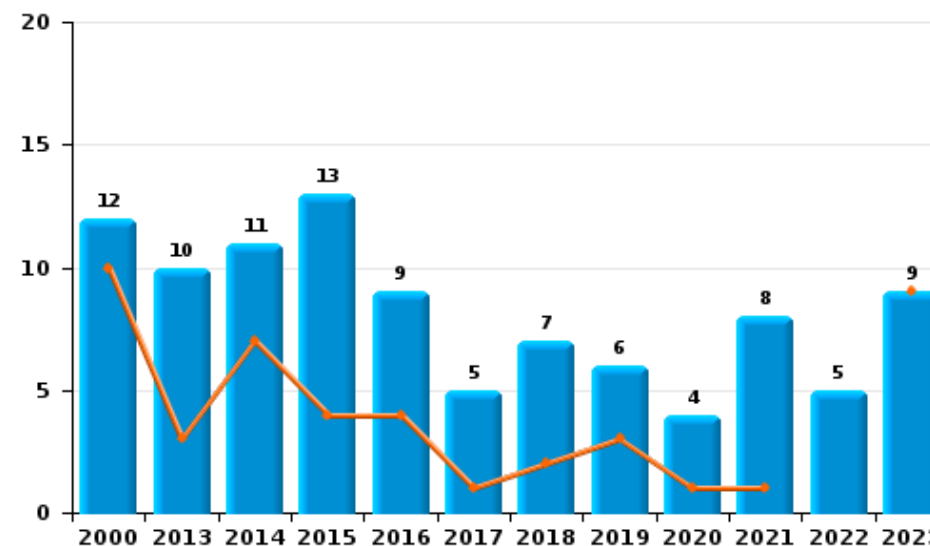
	2000	2013	2014	2015	2016	2017	2018	2019	2020	2021	2022	2023
Détention	71	47	58	70	38	42	18	42	10	35	17	4
Usage	95	3	10	8	3	2	1		2	1		
Commerce	12	10	11	13	9	5	7	6	4	8	5	9
Importation et exportation	36	3	4	3	4	2		2				
Autres	5			1		2	1			2		
Fabrication			3	3	1			2				
Total	219	63	86	98	55	53	27	52	16	46	22	13



Détention



Commerce





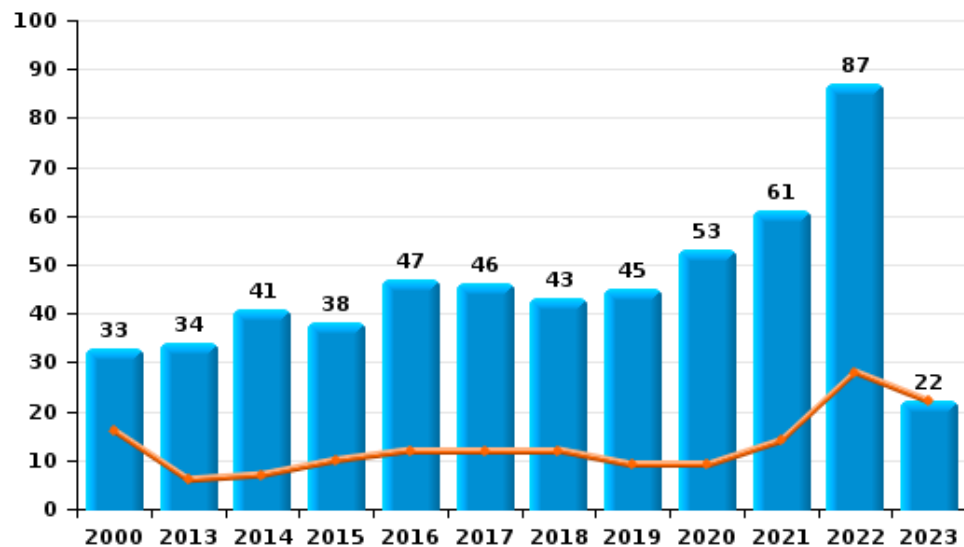
I.5. Catégorie des infractions : Fraude (top 5 des infractions au niveau national 2022)

Ciney

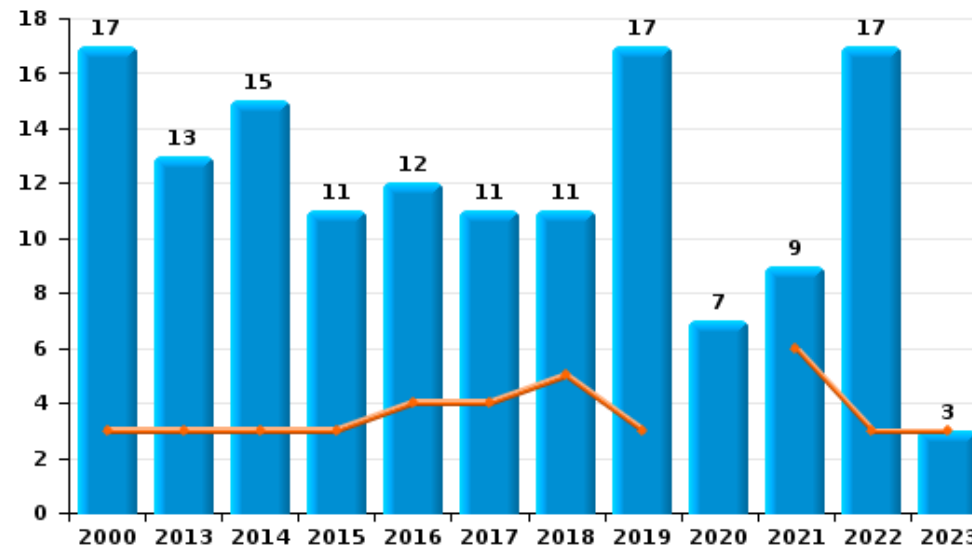
	2000	2013	2014	2015	2016	2017	2018	2019	2020	2021	2022	2023
Escroquerie	33	34	41	38	47	46	43	45	53	61	87	22
Abus de confiance et infr. apparentées	17	13	15	11	12	11	11	17	7	9	17	3
Détournement et destruction frauduleuse	29	8	1	1		5	2	2		3	4	
Recel	6	6	1	3	1	3	2	1	3	1	2	1
Fraudes: Autres	10		2	1	1	4	2		3	2	1	1
Grivèlerie	8	1			3		2	1		2	2	
Infr. liées à l'insolvabilité		1		3	2	2	2	3	2	2	1	
Total	103	63	60	57	66	71	64	69	68	80	114	27



Escroquerie



Abus de confiance et infr. apparentées



FPF/DGR/DRI/BIPOL - Statistiques policières de criminalité (date de clôture: 22/09/2023)

Les données pour les années 2001 jusqu'à 2012 ne sont plus publiées mais restent disponibles sur demande auprès du service BIPOL.
Les données pour 2023 ne concernent que le 1er trimestre.

STATISTIQUES POLICIERES DE CRIMINALITE

LIEU DE PERPETRATION: COMMUNE

Ciney

PARTIE II : FIGURES CRIMINELLES / PHENOMENES



Ciney

FC Vol moyen de transport

	2000	2013	2014	2015	2016	2017	2018	2019	2020	2021	2022	2023
Vol de voiture	41	16	5	16	8	9	5	4	5	7	9	3
Vol de moto		2	2	2	1	1	2	1	1			
Carjacking	1										1	
Homejacking	1								1			
Vol dans les garages	4			5	1	1	2	2	1			
Vol de vélomoteur	12	2	3		1	3		2	1		1	
Vol de vélo	13	4	4	9	7	12	6	5	5	16	3	1

FC Cambriolage

	2000	2013	2014	2015	2016	2017	2018	2019	2020	2021	2022	2023
Cambriolage dans habitation	88	74	74	96	96	44	54	70	45	30	45	10
Cambriolage ds entreprise ou commerce	49	28	21	34	25	33	14	23	6	17	7	2
Cambriolage ds service public ou bâtiment administ	15	9	10	11	13	13	4	3	3	2	3	1
Vol au bélier		1				2	1					
Cambriolage dans bâtiment (total)	147	111	104	141	134	90	72	96	54	49	55	13



FC Vol autre

	2000	2013	2014	2015	2016	2017	2018	2019	2020	2021	2022	2023
Vol à main armée	5	2	3	1	2	4	2		2	1	1	1
Vol avec violence sans arme	11	8	8	11	11	2	9	5	8	3	2	2
Vol dans ou sur un véhicule	98	28	40	56	69	58	27	38	22	36	19	2
Sacjacking dans une voiture				1								
Vol d'armes et explosifs	2	1	4	3	2	2	1	3	1	2	1	
Arrachage de sac à main				2	1							
Vol à l'arraché	5		2	3	2	1		3	2	2	2	
Vol à la tire	15	24	19	16	12	18	10	7	1	4	14	1
Vol à l'étalage	27	26	28	40	20	26	24	31	26	52	36	9
Vol par ruse	7	14	11	7	6	4	5	5	2	1		
Vol de métaux	1	6	8	8	4	2	7	1	2	5	8	
Vol sur les chantiers	7	7	6	10	4	4	4	2	3	2	3	1
Vol d'animaux	5		2	3	2	1	2	1		2	1	2
Vol de cargaison			1	10	18	22	12	9	4	3		

Criminalité ICT

	2000	2013	2014	2015	2016	2017	2018	2019	2020	2021	2022	2023
Fraude de cartes de paiements	3	5	7	11	18	10	6	1	4	7	5	4
Phishing												1
Shouldersurfing		1										
Skimming											1	

FC Autre

	2000	2013	2014	2015	2016	2017	2018	2019	2020	2021	2022	2023
Violence contre les métiers d'intérêt général		2	3	2	1	2		3	5	2	3	1
Viol collectif	1	1									1	
Graffiti		4	3		4		2			1		
Dégradation de voiture	42	89	81	66	52	72	48	53	36	33	33	13
Rixe au couteau	2	2									1	



PH Violence intrafamiliale (VIF)

	2000	2013	2014	2015	2016	2017	2018	2019	2020	2021	2022	2023
VIF: physique, dans le couple	1	27	23	29	37	37	31	24	33	39	34	10
VIF: physique, envers des descendants	1	3		1	2	3	7	2	7	2	9	
VIF: physique, envers d'autres membres	20	7	6	2	5	9	5	5	2	5	6	1
VIF: sexuelle, dans le couple							1		1			1
VIF: sexuelle, envers des descendants	5	1	2	1	2	3			4			
VIF: sexuelle, envers d'autres membres									1			
VIF: psychique, dans le couple	58	70	46	44	32	42	45	47	30	22	62	8
VIF: psychique, envers des descendants	1	1		2	1	2	1		2	1	1	
VIF: psychique, envers d'autres membres		2	1		4			1	1	1	3	
VIF: économique, dans le couple	3	2	4		1	1	1	2	1	1	1	
VIF: économique, envers d'autres membres	19	7	3	3	2	1	9		3	1	2	

PH Drogues

	2000	2013	2014	2015	2016	2017	2018	2019	2020	2021	2022	2023
Vente de cocaïne		1					1	2		3	4	2
Import-export de cocaïne				1								
Import-export de drogues synthétiques			1									
Vente de drogues synthétiques		1	1	1					1		1	
Production de cannabis (culture)			2	2				2				
Import-export de cannabis en grande quantité		2	2									
Vente de cannabis en grande quantité				1			1					
Import-export d'héroïne		2			1							
Vente-traffic d'héroïne		2	2	1			1	2			1	1



PH Trafic d'armes

	2000	2013	2014	2015	2016	2017	2018	2019	2020	2021	2022	2023
Commerce et production d'arme à feu et mun.		1	5		5	1	1				1	
Commerce et production d'arme non à feu		2	2			1	1					

PH Traite des êtres humains

	2000	2013	2014	2015	2016	2017	2018	2019	2020	2021	2022	2023
TEH - exploitation sexuelle					1							

PH Violence dans l'espace public

	2000	2013	2014	2015	2016	2017	2018	2019	2020	2021	2022	2023
Violence physique (transport public)	2	5	5	2	2	6	5	1	2	4	3	
Violence physique (voie publique)	37	48	29	35	48	33	43	38	19	29	45	4
Violence physique (autre endroit public)	3	3	3	1	3	1	1	1	6	1	5	
Violence physique (endroit accessible au public)	31	18	18	16	14	17	15	19	12	11	16	8
Violence sexuelle (transport public)					1	3		3				
Violence sexuelle (voie publique)	3	4	1	4	4	2	2	2	3	2	1	1
Violence sexuelle (autre endroit public)			3									
Violence sexuelle (endroit accessible au public)		5	1			1			1	2	2	
Violence psychique (transport public)	3	3	5	3	4	5	2	2		2	2	1
Violence psychique (voie publique)	35	37	37	31	32	30	35	31	21	30	31	9
Violence psychique (autre endroit public)	2	2	3	4	1	1	2			3	3	1
Violence psychique (endroit accessible au public)	30	15	19	12	8	8	6	10	11	9	8	5
Vol à main armée (voie publique)	1	1			1		1		1		1	
Vol à main armée (autre endroit public)	1											
Vol à main armée (endroit accessible au public)	3		3		1	3						
Vol avec violence sans arme (transport public)	3		2					1	1	1		
Vol avec violence sans arme (voie publique)	2	4	2	5	5	2	1	3	1	1		
Vol avec violence sans arme (autre endroit public)											1	
Vol avec violence sans arme (endr. acces. au pub.)	3	2		3	1		2		3			1



PH Autre

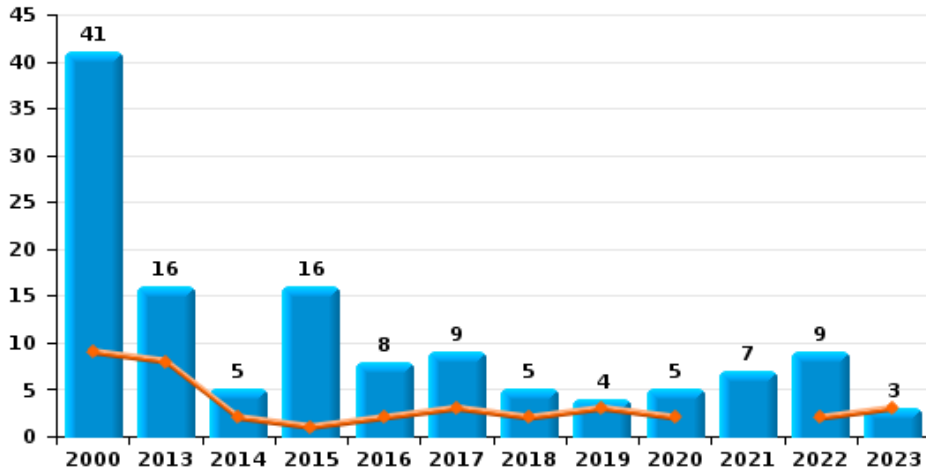
	2000	2013	2014	2015	2016	2017	2018	2019	2020	2021	2022	2023
Faux policiers		2	4	1							1	
Terrorisme, extrémisme et radicalisme									1			
Cyberharcèlement	1	14	18	19	31	29	26	22	22	19	8	8
Fraude à l'identité	5	17	26	13	16	14	15	15	10	9	7	2



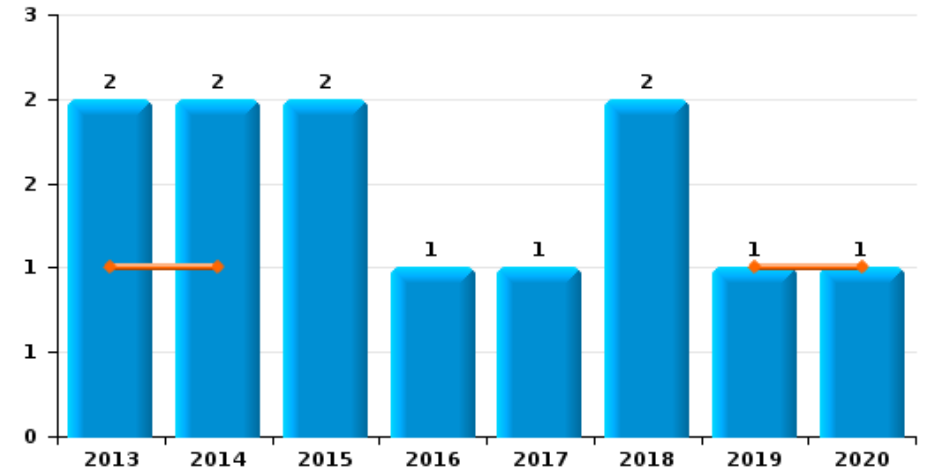
Ciney

Année	■
Trimestre 1	■

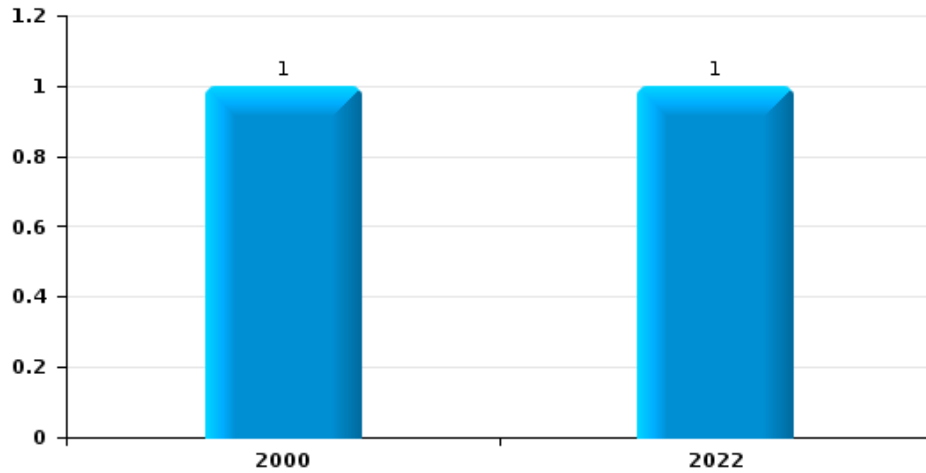
Vol de voiture



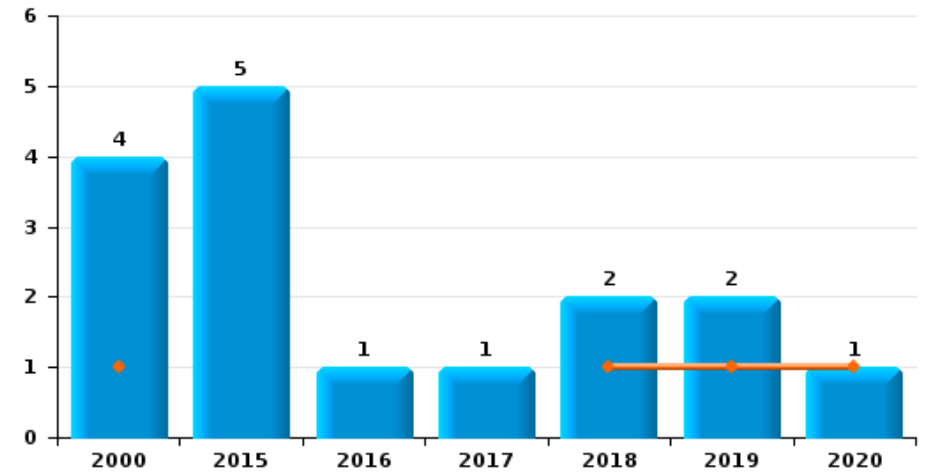
Vol de moto



Carjacking

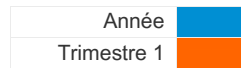


Vol dans les garages

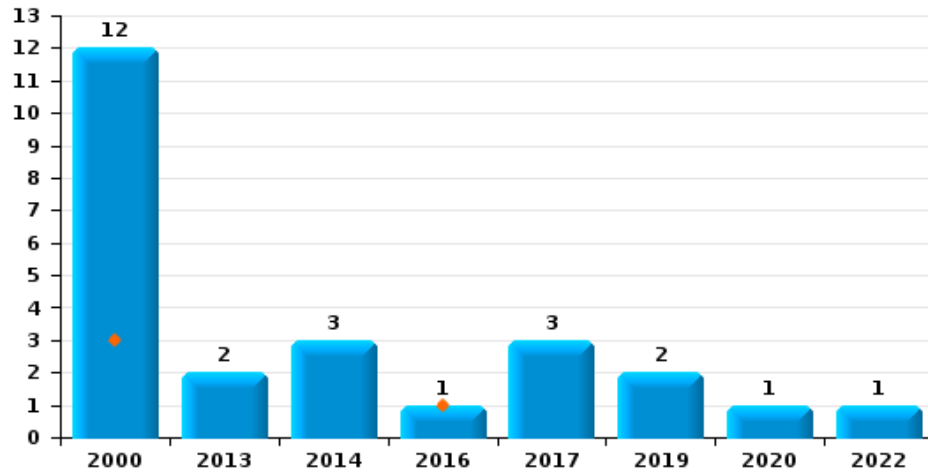




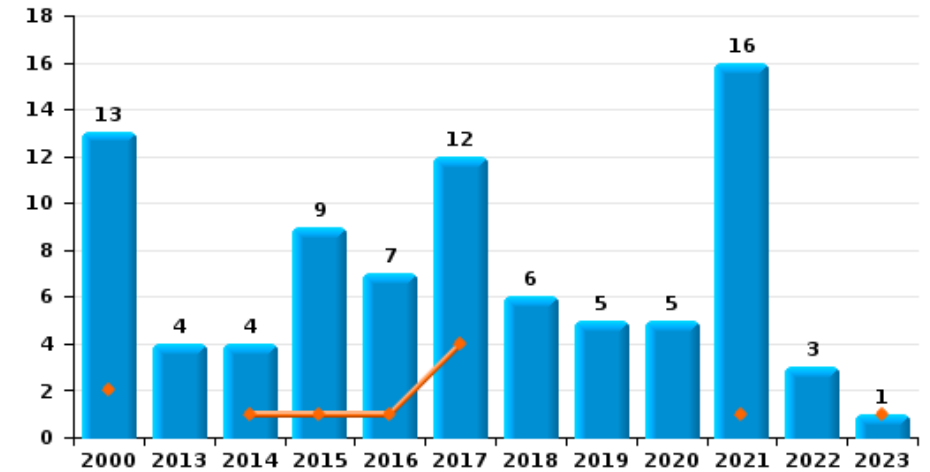
Ciney



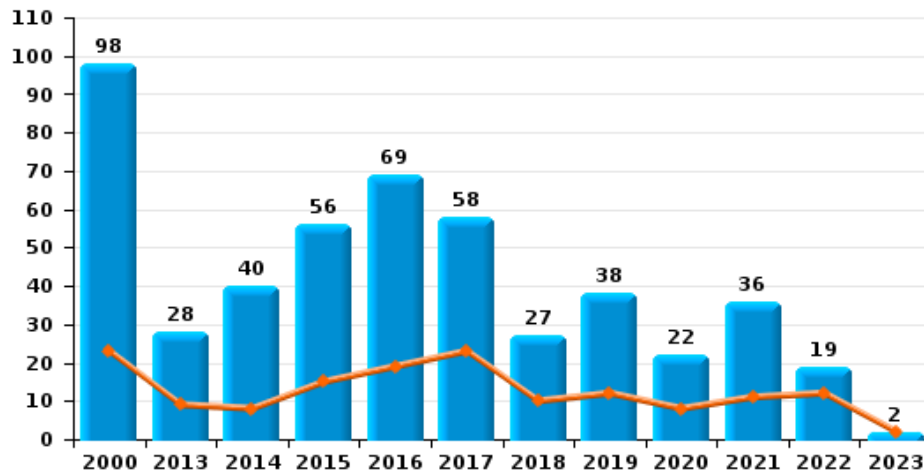
Vol de vélomoteur



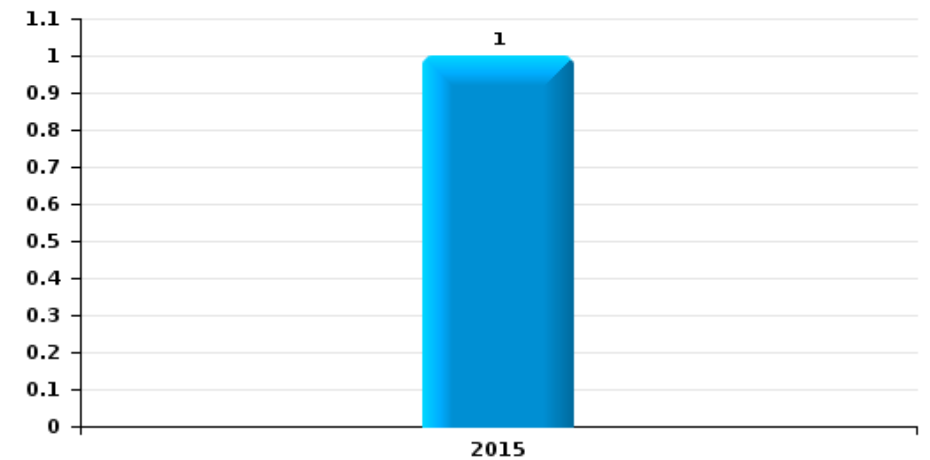
Vol de vélo



Vol dans ou sur un véhicule



Sacjacking dans une voiture

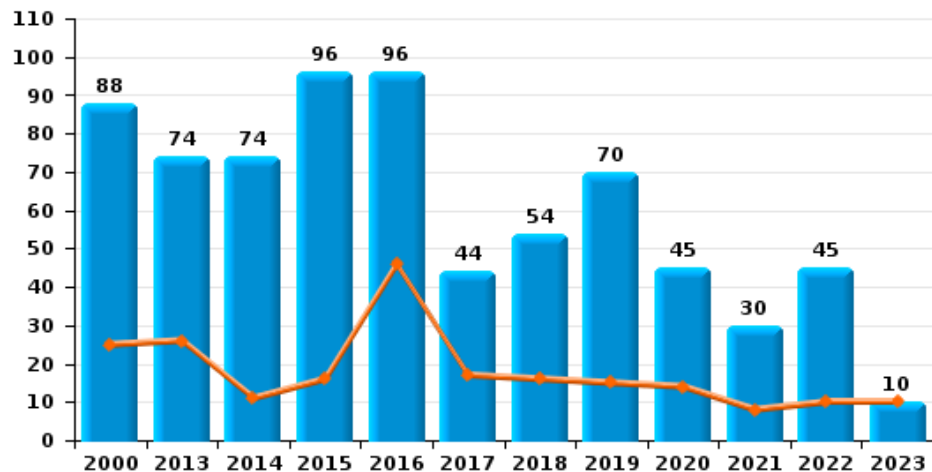




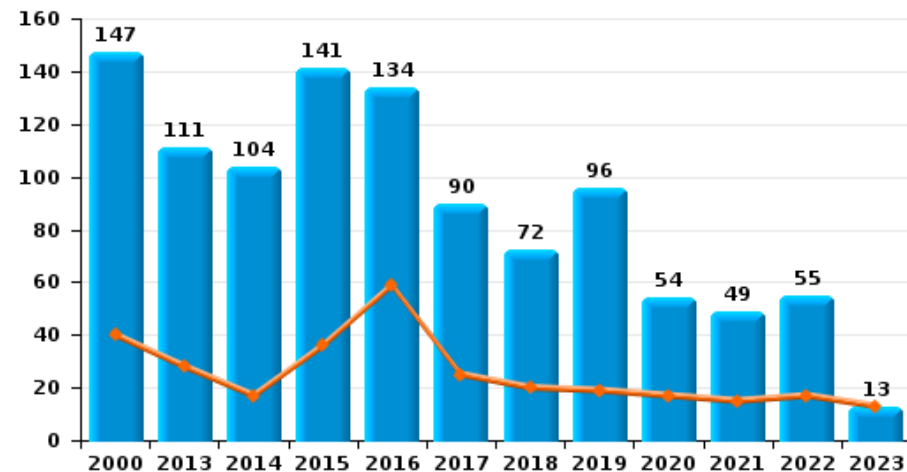
Ciney

Année ■
Trimestre 1 ■

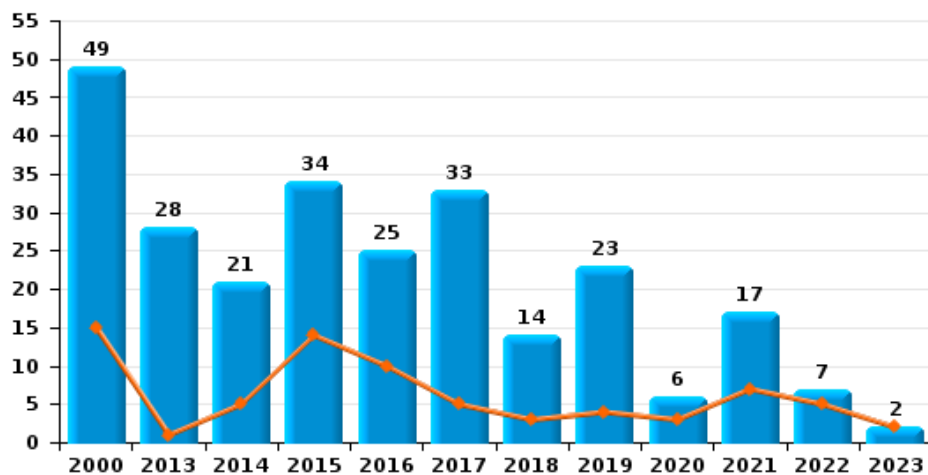
Cambrilage dans habitation



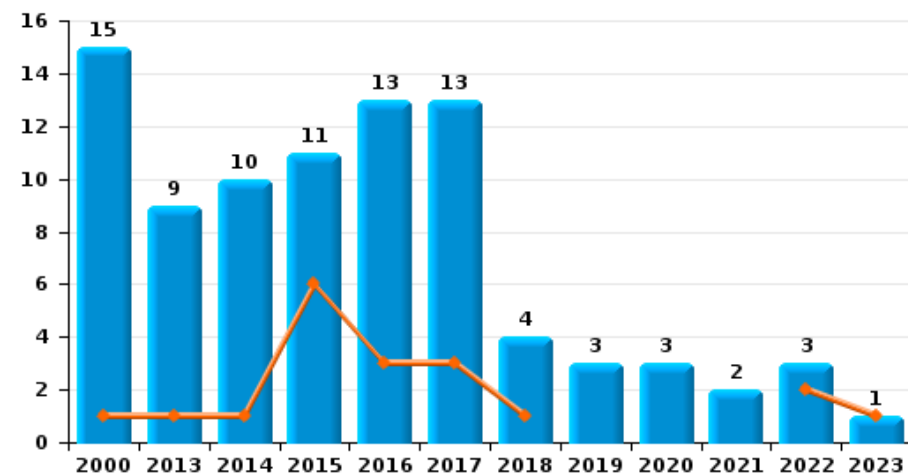
Cambrilage dans bâtiment (total)



Cambrilage ds entreprise ou commerce



Cambrilage ds service public ou bâtiment administratif

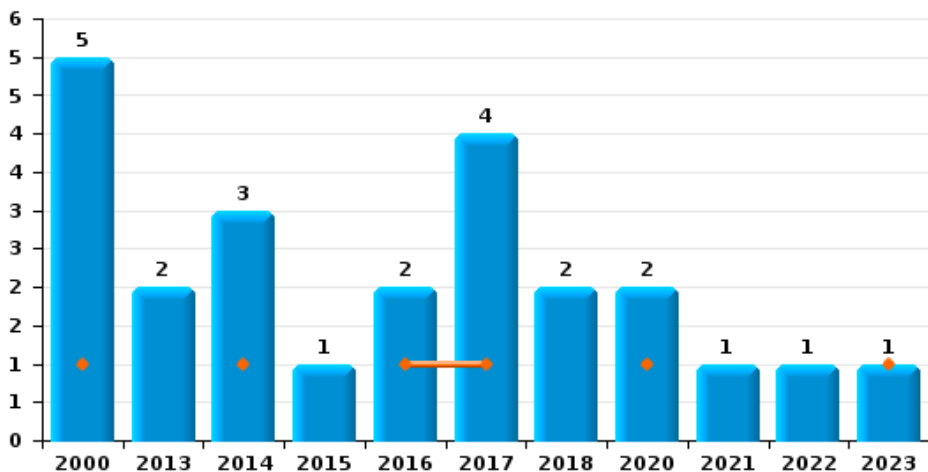




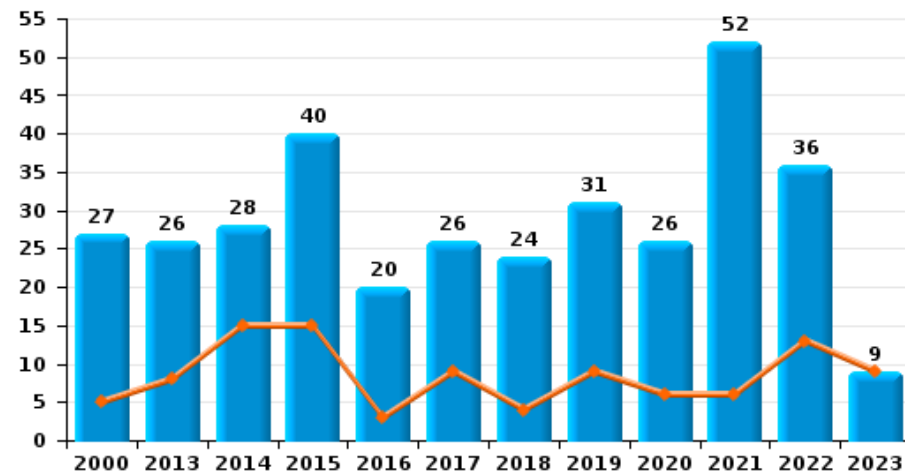
Ciney

Année ■
Trimestre 1 ■

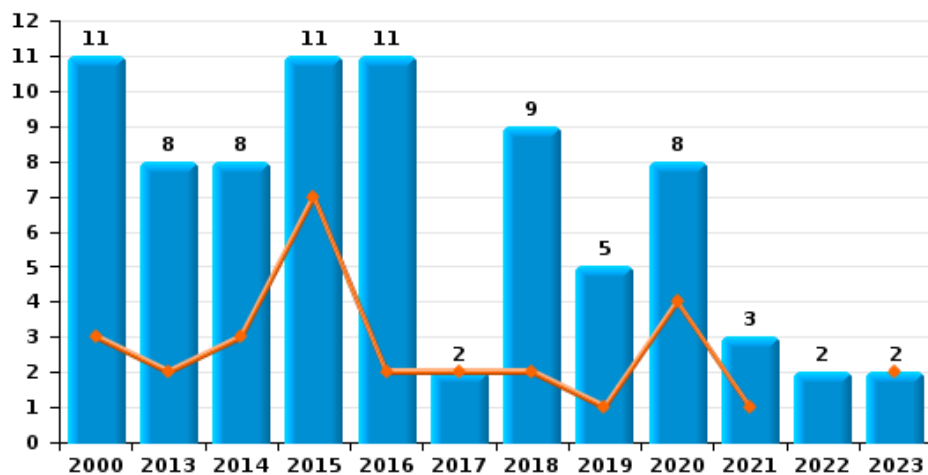
Vol à main armée



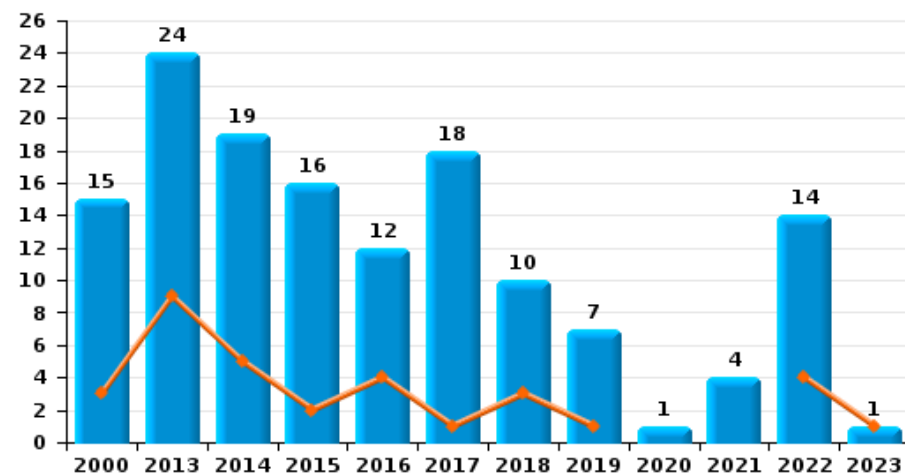
Vol à l'étalage



Vol avec violence sans arme



Vol à la tire

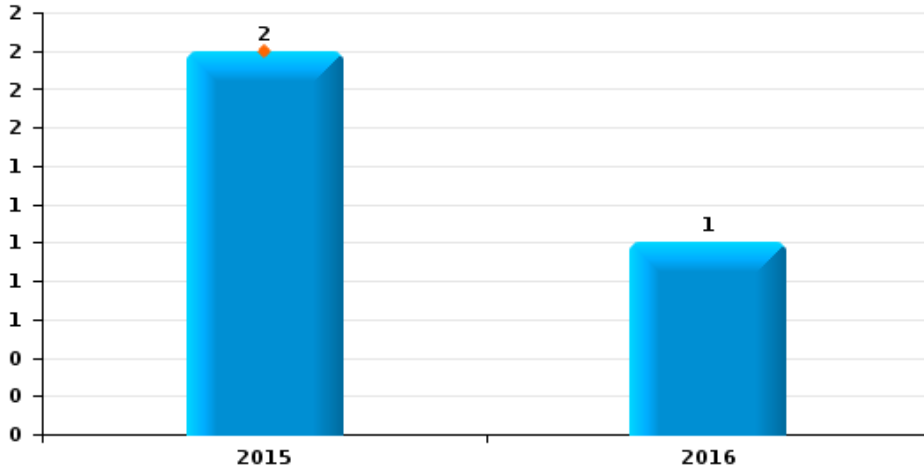




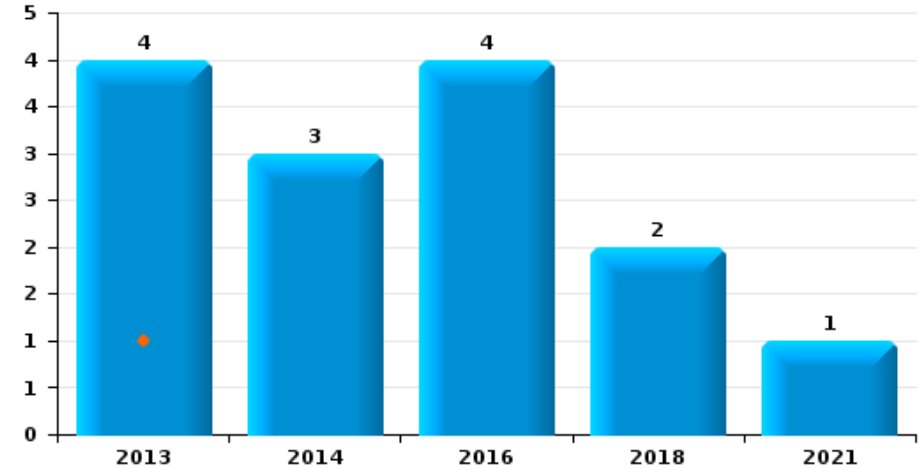
Ciney

Année ■
Trimestre 1 ■

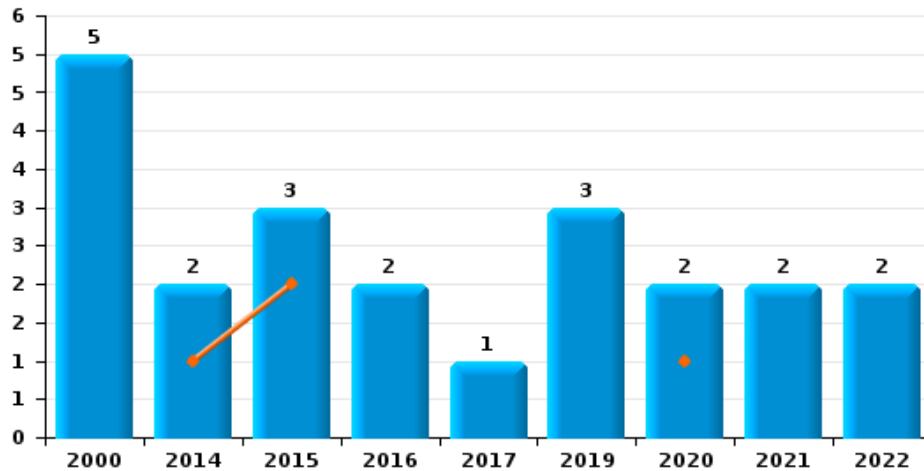
Arrachage de sac à main



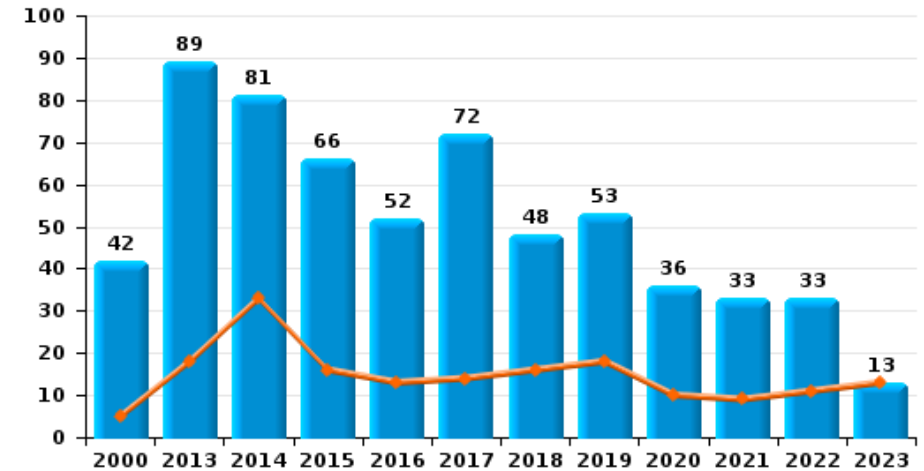
Graffiti



Vol à l'arraché



Dégradation de voiture





Ciney



FC Vol moyen de transport

		2000	2013	2014	2015	2016	2017	2018	2019	2020	2021	2022	2023
Vol de voiture	Trim 1	9	8	2	1	2	3	2	3	2		2	3
	Trim 2	7	4	1	3	1	3	1		1	2	3	
	Trim 3	16	1	1	5	2	1		1	2	1		
	Trim 4	9	3	1	7	3	2	2			4	4	
	Total	41	16	5	16	8	9	5	4	5	7	9	3
Vol de moto	Trim 1		1	1					1	1			
	Trim 2		1	1	1			2					
	Trim 4				1	1	1						
	Total		2	2	2	1	1	2	1	1			
Carjacking	Trim 2	1										1	
Total	1											1	
Homejacking	Trim 3	1								1			
Total	1									1			
Vol dans les garages	Trim 1	1						1	1	1			
	Trim 2						1						
	Trim 3	1			3				1				
	Trim 4	2			2	1		1					
	Total	4			5	1	1	2	2	1			
Vol de vélomoteur	Trim 1	3				1							
	Trim 2	2		2									
	Trim 3	3		1			3		2	1		1	
	Trim 4	4	2										
	Total	12	2	3		1	3		2	1		1	
Vol de vélo	Trim 1	2		1	1	1	4				1		1
	Trim 2	6			3	1	1	2	1	1	2	1	
	Trim 3	5	3	1	1	1	5	1	4	2	3	1	
	Trim 4		1	2	4	4	2	3		2	10	1	
	Total	13	4	4	9	7	12	6	5	5	16	3	1



FC Cambriolage

		2000	2013	2014	2015	2016	2017	2018	2019	2020	2021	2022	2023
Cambriolage dans habitation	Trim 1	25	26	11	16	46	17	16	15	14	8	10	10
	Trim 2	17	13	23	14	14	11	5	14	9	7	10	
	Trim 3	29	15	25	18	12	8	3	15	14	8	10	
	Trim 4	17	20	15	48	24	8	30	26	8	7	15	
Total		88	74	74	96	96	44	54	70	45	30	45	10
Cambriolage ds entreprise ou commerce	Trim 1	15	1	5	14	10	5	3	4	3	7	5	2
	Trim 2	12	10	6	14	3	12	5	2	1	3		
	Trim 3	11	10	2	4	5	12	6	10	2	1		
	Trim 4	11	7	8	2	7	4		7		6	2	
Total		49	28	21	34	25	33	14	23	6	17	7	2
Cambriolage ds service public ou bâtiment administ	Trim 1	1	1	1	6	3	3	1				2	1
	Trim 2	5	4	1	2	2	4	2	1	1			
	Trim 3	7	2	1	2	6	4		1	1	1		
	Trim 4	2	2	7	1	2	2	1	1	1	1	1	
Total		15	9	10	11	13	13	4	3	3	2	3	1
Vol au béliier	Trim 2		1					1					
	Trim 3						1						
	Trim 4						1						
Total			1				2	1					
Cambriolage dans bâtiment (total)	Trim 1	40	28	17	36	59	25	20	19	17	15	17	13
	Trim 2	32	27	30	30	19	27	12	17	11	10	10	
	Trim 3	46	27	28	24	23	24	9	26	17	10	10	
	Trim 4	29	29	29	51	33	14	31	34	9	14	18	
Total		147	111	104	141	134	90	72	96	54	49	55	13



FC Vol autre

		2000	2013	2014	2015	2016	2017	2018	2019	2020	2021	2022	2023
Vol à main armée	Trim 1	1		1		1	1			1			1
	Trim 2	3	1			1		1			1	1	
	Trim 3	1			1					1			
	Trim 4		1	2			3	1					
	Total	5	2	3	1	2	4	2			2	1	1
Vol avec violence sans arme	Trim 1	3	2	3	7	2	2	2	1	4	1		2
	Trim 2	4	2	2	1	4		4	1	1	1		
	Trim 3	2	2	2	2	3		2		3	1		
	Trim 4	2	2	1	1	2		1	3			2	
	Total	11	8	8	11	11	2	9	5	8	3	2	2
Vol dans ou sur un véhicule	Trim 1	23	9	8	15	19	23	10	12	8	11	12	2
	Trim 2	27	7	11	10	13	14	7	3	6	5	5	
	Trim 3	30	8	11	11	19	6	5	18	4	4	2	
	Trim 4	18	4	10	20	18	15	5	5	4	16		
	Total	98	28	40	56	69	58	27	38	22	36	19	2
Sacjacking dans une voiture	Trim 4				1								
Total				1									
Vol d'armes et explosifs	Trim 1	1		1	2	1			1		1		
	Trim 2	1	1	1					2				
	Trim 3			2			2			1			
	Trim 4				1	1		1			1	1	
	Total	2	1	4	3	2	2	1	3	1	2	1	
Arrachage de sac à main	Trim 1				2								
	Trim 2					1							
	Total				2	1							



FC Vol autre

		2000	2013	2014	2015	2016	2017	2018	2019	2020	2021	2022	2023
Vol à l'arraché	Trim 1			1	2					1			
	Trim 2	1				2	1		2		1		
	Trim 3	2		1						1	1		
	Trim 4	2			1				1			2	
	Total	5		2	3	2	1		3	2	2	2	
Vol à la tire	Trim 1	3	9	5	2	4	1	3	1			4	1
	Trim 2	7	5	7	7	1	8	3				6	
	Trim 3	4	6	2	5	3	2		1	1	3		
	Trim 4	1	4	5	2	4	7	4	5		1	4	
	Total	15	24	19	16	12	18	10	7	1	4	14	1
Vol à l'étalage	Trim 1	5	8	15	15	3	9	4	9	6	6	13	9
	Trim 2	5	3	1	13	5	5	5	6	8	5	6	
	Trim 3	8	5	3	9	3	5	9	4	10	21	3	
	Trim 4	9	10	9	3	9	7	6	12	2	20	14	
	Total	27	26	28	40	20	26	24	31	26	52	36	9
Vol par ruse	Trim 1	2	3	3	1	2	2		1				
	Trim 2	2	3	6		2	2	1	2	2			
	Trim 3	1	3	2	3			1	1				
	Trim 4	2	5		3	2		3	1		1		
	Total	7	14	11	7	6	4	5	5	2	1		
Vol de métaux	Trim 1			1	1	1	1	1	1	1	1	2	
	Trim 2	1	1	3	3	1	1	4			2	2	
	Trim 3		3	1	2	1		1		1		4	
	Trim 4		2	3	2	1		1			2		
	Total	1	6	8	8	4	2	7	1	2	5	8	



FC Vol autre

		2000	2013	2014	2015	2016	2017	2018	2019	2020	2021	2022	2023
Vol sur les chantiers	Trim 1	2	2	3	1			2	1	1	1	1	1
	Trim 2	1	3	1		2		1		1	1		
	Trim 3	3		1	5	1	3	1	1	1		1	
	Trim 4	1	2	1	4	1	1					1	
	Total	7	7	6	10	4	4	4	2	3	2	3	1
Vol d'animaux	Trim 1	2		1	1				1		2	1	2
	Trim 2	1		1	1	2							
	Trim 3	2					1	1					
	Trim 4				1			1					
	Total	5		2	3	2	1	2	1		2	1	2
Vol de cargaison	Trim 1				4	2	14	6	7	2			
	Trim 2				1	1	3	2		1	2		
	Trim 3				1	6		1	1	1			
	Trim 4			1	4	9	5	3	1		1		
	Total			1	10	18	22	12	9	4	3		



Criminalité ICT

		2000	2013	2014	2015	2016	2017	2018	2019	2020	2021	2022	2023
Fraude de cartes de paiements	Trim 1	1	2	1	3		1	2		1	1	1	4
	Trim 2	1	1	5	1	6	2	2	1	1	2	4	
	Trim 3		1		1	2	7			1	1		
	Trim 4	1	1	1	6	10		2		1	3		
Total		3	5	7	11	18	10	6	1	4	7	5	4
Phishing	Trim 1												1
Total													1
Shouldersurfing	Trim 4		1										
Total			1										
Skimming	Trim 1											1	
Total												1	



FC Autre

		2000	2013	2014	2015	2016	2017	2018	2019	2020	2021	2022	2023
Violence contre les métiers d'intérêt général	Trim 1			2					1	2	1	2	1
	Trim 2		1	1		1	1			1			
	Trim 3		1		1					1			
	Trim 4				1	1		2	1	1	1		
Total			2	3	2	1	2		3	5	2	3	1
Viol collectif	Trim 2		1									1	
	Trim 4	1											
Total		1	1									1	
Graffiti	Trim 1		1										
	Trim 2			3									
	Trim 3				3	2							
	Trim 4		3		1				1				
Total			4	3		4		2			1		
Dégradation de voiture	Trim 1	5	18	33	16	13	14	16	18	10	9	11	13
	Trim 2	8	21	16	15	16	26	10	10	12	8	11	
	Trim 3	17	25	14	21	12	19	8	16	9	9	3	
	Trim 4	12	25	18	14	11	13	14	9	5	7	8	
Total		42	89	81	66	52	72	48	53	36	33	33	13
Rixe au couteau	Trim 2											1	
	Trim 3	2	2										
Total		2	2									1	



PH Violence intrafamiliale (VIF)

		2000	2013	2014	2015	2016	2017	2018	2019	2020	2021	2022	2023
VIF: physique, dans le couple	Trim 1		3	2	7	4	6	7	10	4	6	9	10
	Trim 2		12	6	5	11	10	10	4	11	17	6	
	Trim 3		5	8	8	12	13	9	5	8	9	8	
	Trim 4	1	7	7	9	10	8	5	5	10	7	11	
	Total	1	27	23	29	37	37	31	24	33	39	34	10
VIF: physique, envers des descendants	Trim 1						2	3				5	
	Trim 2		1		1			1		3	2		
	Trim 3		1				1	1		4		3	
	Trim 4	1	1			2		2	2			1	
	Total	1	3		1	2	3	7	2	7	2	9	
VIF: physique, envers d'autres membres	Trim 1	8	1	1		1	4	2	1		1	2	1
	Trim 2	7	2	2	1	1	1	1	1		1		
	Trim 3	3	1	2		1	1		3	1	2	2	
	Trim 4	2	3	1	1	2	3	2		1	1	2	
	Total	20	7	6	2	5	9	5	5	2	5	6	1
VIF: sexuelle, dans le couple	Trim 1												1
	Trim 4							1		1			
	Total							1		1			1
VIF: sexuelle, envers des descendants	Trim 1				1					1			
	Trim 2	3	1			1	2			2			
	Trim 3	2		2						1			
	Trim 4					1	1						
	Total	5	1	2	1	2	3			4			
VIF: sexuelle, envers d'autres membres	Trim 2									1			
	Total									1			



PH Violence intrafamiliale (VIF)

		2000	2013	2014	2015	2016	2017	2018	2019	2020	2021	2022	2023
VIF: psychique, dans le couple	Trim 1	7	14	19	13	7	16	6	15	10	6	21	8
	Trim 2	15	13	12	9	5	13	9	9	7	5	19	
	Trim 3	21	13	10	12	11	7	20	8	10	7	12	
	Trim 4	15	30	5	10	9	6	10	15	3	4	10	
	Total	58	70	46	44	32	42	45	47	30	22	62	8
VIF: psychique, envers des descendants	Trim 1							1		1	1	1	
	Trim 2						1						
	Trim 3	1	1		1					1			
	Trim 4				1	1	1						
	Total	1	1		2	1	2	1		2	1	1	
VIF: psychique, envers d'autres membres	Trim 1					1				1	1	1	
	Trim 2					2							
	Trim 3			1									
	Trim 4		2			1			1			2	
	Total		2	1		4			1	1	1	3	
VIF: économique, dans le couple	Trim 1			2						1		1	
	Trim 2	1		1		1							
	Trim 3	1	1				1						
	Trim 4	1	1	1				1	2		1		
	Total	3	2	4		1	1	1	2	1	1	1	
VIF: économique, envers d'autres membres	Trim 1	10	3	1			1	4		1	1		
	Trim 2	3		1		2		2				1	
	Trim 3	5	3					2		1		1	
	Trim 4	1	1	1	3			1		1			
	Total	19	7	3	3	2	1	9		3	1	2	



PH Drogues

		2000	2013	2014	2015	2016	2017	2018	2019	2020	2021	2022	2023
Vente de cocaïne	Trim 1							1			1		2
	Trim 2		1						1		2	4	
	Trim 3								1				
	Total		1					1	2		3	4	2
Import-export de cocaïne	Trim 4			1									
Total				1									
Import-export de drogues synthétiques	Trim 4			1									
Total			1										
Vente de drogues synthétiques	Trim 1			1	1								
	Trim 3		1									1	
	Trim 4									1			
	Total		1	1	1					1		1	
Production de cannabis (culture)	Trim 2								1				
	Trim 3			1	2				1				
	Trim 4			1									
	Total			2	2				2				
Import-export de cannabis en grande quantité	Trim 2		1	1									
	Trim 3		1										
	Trim 4			1									
	Total		2	2									
Vente de cannabis en grande quantité	Trim 4			1			1						
Total			1				1						
Import-export d'héroïne	Trim 1		1			1							
	Trim 3		1										
	Total		2			1							



PH Drogues

		2000	2013	2014	2015	2016	2017	2018	2019	2020	2021	2022	2023
Vente-traffic d héroïne	Trim 1			1									1
	Trim 2		2						1			1	
	Trim 3			1	1			1	1				
Total			2	2	1			1	2			1	1



PH Trafic d'armes

		2000	2013	2014	2015	2016	2017	2018	2019	2020	2021	2022	2023
Commerce et production d'arme à feu et mun.	Trim 1			1									
	Trim 2		1	4		1							
	Trim 4					4	1	1				1	
	Total		1	5		5	1	1				1	
Commerce et production d'arme non à feu	Trim 1							1					
	Trim 2			1			1						
	Trim 4		2	1									
	Total		2	2			1	1					



PH Traite des êtres humains

		2000	2013	2014	2015	2016	2017	2018	2019	2020	2021	2022	2023
TEH - exploitation sexuelle	Trim 4					1							
	Total					1							



PH Violence dans l'espace public

		2000	2013	2014	2015	2016	2017	2018	2019	2020	2021	2022	2023
Violence physique (transport public)	Trim 1	1		3	1			2		1		1	
	Trim 2		2	2		1	3		1		2	2	
	Trim 3				1		1				2		
	Trim 4	1	3			1	2	3		1			
	Total	2	5	5	2	2	6	5	1	2	4	3	
Violence physique (voie publique)	Trim 1	9	9	7	8	4	10	7	10	3	4	14	4
	Trim 2	7	15	10	14	21	12	13	10	8	11	12	
	Trim 3	10	15	6	8	14	3	13	11	3	10	8	
	Trim 4	11	9	6	5	9	8	10	7	5	4	11	
	Total	37	48	29	35	48	33	43	38	19	29	45	4
Violence physique (autre endroit public)	Trim 1	2	1	1		1		1				1	
	Trim 2			1		1				1			
	Trim 3		1			1	1		1	3		2	
	Trim 4	1	1	1	1					2	1	2	
	Total	3	3	3	1	3	1	1	1	6	1	5	
Violence physique (endroit accessible au public)	Trim 1	4		5	7	6	5	3	9	5		6	8
	Trim 2	8	4	4	4	5	4	4	4		2	4	
	Trim 3	9	4	4	2	2	2	2	2	6	4	6	
	Trim 4	10	10	5	3	1	6	6	4	1	5		
	Total	31	18	18	16	14	17	15	19	12	11	16	8
Violence sexuelle (transport public)	Trim 1								2				
	Trim 2								1				
	Trim 3					1	1						
	Trim 4						2						
	Total					1	3		3				



PH Violence dans l'espace public

		2000	2013	2014	2015	2016	2017	2018	2019	2020	2021	2022	2023
Violence sexuelle (voie publique)	Trim 1				2	1	2	1		1			1
	Trim 2	1	1						1	2	1		
	Trim 3	1	1						1		1	1	
	Trim 4	1	2	1	2	3		1					
	Total	3	4	1	4	4	2	2	2	3	2	1	1
Violence sexuelle (autre endroit public)	Trim 2			3									
Total			3										
Violence sexuelle (endroit accessible au public)	Trim 1		3										
	Trim 2						1			1			
	Trim 3		1	1							2	2	
	Trim 4		1										
	Total		5	1			1			1	2	2	
Violence psychique (transport public)	Trim 1			2	1		4	1				2	1
	Trim 2	1		2	2	2		1	1		1		
	Trim 3		3	1		2	1						
	Trim 4	2							1		1		
	Total	3	3	5	3	4	5	2	2		2	2	1
Violence psychique (voie publique)	Trim 1	8	9	6	6	6	7	9	7	5	6	12	9
	Trim 2	10	11	18	11	11	13	10	10	3	9	8	
	Trim 3	11	7	9	9	11	4	8	7	6	9	5	
	Trim 4	6	10	4	5	4	6	8	7	7	6	6	
	Total	35	37	37	31	32	30	35	31	21	30	31	9
Violence psychique (autre endroit public)	Trim 1			1	1	1		1			1	1	1
	Trim 2			1							2		
	Trim 3	1		1			1					1	
	Trim 4	1	2		3			1				1	
	Total	2	2	3	4	1	1	2			3	3	1



PH Violence dans l'espace public

		2000	2013	2014	2015	2016	2017	2018	2019	2020	2021	2022	2023
Violence psychique (endroit accessible au public)	Trim 1	9	1	6	2	1	2	1	2	2		2	5
	Trim 2	4	4	6	3	2	3	1	1	2		2	
	Trim 3	8	4		1	2	2	4	5	3	1	2	
	Trim 4	9	6	7	6	3	1		2	4	8	2	
	Total	30	15	19	12	8	8	6	10	11	9	8	5
Vol à main armée (voie publique)	Trim 1					1				1			
	Trim 2	1						1				1	
	Trim 4		1										
	Total	1	1			1		1		1		1	
Vol à main armée (autre endroit public)	Trim 2	1											
Total	1												
Vol à main armée (endroit accessible au public)	Trim 1	1		1									
	Trim 2	1				1							
	Trim 3	1											
	Trim 4			2			3						
	Total	3		3		1	3						
Vol avec violence sans arme (transport public)	Trim 1	1		2					1	1			
	Trim 2	1											
	Trim 3										1		
	Trim 4	1											
	Total	3		2					1	1	1		
Vol avec violence sans arme (voie publique)	Trim 1				3		2			1			
	Trim 2	1	1			4			1		1		
	Trim 3		1	1	1	1		1					
	Trim 4	1	2	1	1				2				
	Total	2	4	2	5	5	2	1	3	1	1		
Vol avec violence sans arme (autre endroit public)	Trim 4											1	
Total												1	



PH Violence dans l'espace public

		2000	2013	2014	2015	2016	2017	2018	2019	2020	2021	2022	2023
Vol avec violence sans arme (endr. acces. au pub.)	Trim 1	1			1			1		1			1
	Trim 2	2	1		1			1		1			
	Trim 3		1		1	1				1			
Total		3	2		3	1		2		3			1



PH Autre

		2000	2013	2014	2015	2016	2017	2018	2019	2020	2021	2022	2023
Faux policiers	Trim 1			1								1	
	Trim 2		1	3									
	Trim 4		1		1								
	Total		2	4	1							1	
Terrorisme, extrémisme et radicalisme	Trim 2									1			
Total										1			
Cyberharcèlement	Trim 1		1	1	3	8	8	7	7	9	7	5	8
	Trim 2	1	2	4	5	5	9	6	6	4	5	2	
	Trim 3		2	4	5	6	6	3	6	6	3	1	
	Trim 4		9	9	6	12	6	10	3	3	4		
	Total	1	14	18	19	31	29	26	22	22	19	8	8
Fraude à l'identité	Trim 1	1	3	6	1	4	3	6	6	2	2		2
	Trim 2	2	4	9	4	3	3	2	4	3	3	2	
	Trim 3	2	4	7	3	5	3	5	1	4		3	
	Trim 4		6	4	5	4	5	2	4	1	4	2	
	Total	5	17	26	13	16	14	15	15	10	9	7	2



Ciney

2022

FC Vol moyen de transport

	Jan	Mar	Avr	Juin	Juil	Oct	Nov	Déc	Total
Vol de voiture	1	1	1	2		1	1	2	9
Carjacking			1						1
Vol de vélomoteur					1				1
Vol de vélo			1		1	1			3

FC Cambriolage

	Jan	Fév	Mar	Avr	Mai	Juin	Juil	Août	Sep	Oct	Nov	Déc	Total
Cambriolage dans habitation	2	4	4	5	1	4	7	2	1	3	8	4	45
Cambriolage ds entreprise ou commerce	1	2	2							1		1	7
Cambriolage ds service public ou bâtiment administ		1	1									1	3
Cambriolage dans bâtiment (total)	3	7	7	5	1	4	7	2	1	4	8	6	55



FC Vol autre

	Jan	Fév	Mar	Avr	Mai	Juin	Juil	Août	Sep	Oct	Nov	Déc	Total
Vol à main armée				1									1
Vol avec violence sans arme										1	1		2
Vol dans ou sur un véhicule	1	5	6	2		3		2					19
Vol d'armes et explosifs										1			1
Vol à l'arraché										1	1		2
Vol à la tire		1	3	3		3				2		2	14
Vol à l'étalage	8		5	2	2	2		2	1	3	6	5	36
Vol de métaux	2			1		1	1	2	1				8
Vol sur les chantiers	1							1			1		3
Vol d'animaux	1												1

Criminalité ICT

	Jan	Avr	Mai	Total
Fraude de cartes de paiements	1	2	2	5
Skimming	1			1

FC Autre

	Jan	Fév	Mar	Avr	Mai	Juin	Juil	Août	Sep	Oct	Nov	Déc	Total
Violence contre les métiers d'intérêt général	2											1	3
Viol collectif						1							1
Dégradation de voiture	5	4	2	10	1		1	1	1	3	1	4	33
Rixe au couteau					1								1



PH Violence intrafamiliale (VIF)

	Jan	Fév	Mar	Avr	Mai	Juin	Juil	Août	Sep	Oct	Nov	Déc	Total
VIF: physique, dans le couple	3	3	3	2	3	1	1	2	5	6	3	2	34
VIF: physique, envers des descendants	2	3					1		2	1			9
VIF: physique, envers d'autres membres		1	1					1	1	1	1		6
VIF: psychique, dans le couple	6	10	5	4	6	9	6	4	2	2	5	3	62
VIF: psychique, envers des descendants			1										1
VIF: psychique, envers d'autres membres		1								2			3
VIF: économique, dans le couple			1										1
VIF: économique, envers d'autres membres					1			1					2

PH Drogues

	Avr	Mai	Juin	Sep	Total
Vente de cocaïne	1	1	2		4
Vente de drogues synthétiques				1	1
Vente-traffic d'héroïne			1		1

PH Trafic d'armes

	Oct	Total
Commerce et production d'arme à feu et mun.	1	1



PH Violence dans l'espace public

	Jan	Fév	Mar	Avr	Mai	Juin	Juil	Août	Sep	Oct	Nov	Déc	Total
Violence physique (transport public)			1	2									3
Violence physique (voie publique)	1	4	9	2	4	6	4	3	1	4	5	2	45
Violence physique (autre endroit public)		1					1		1			2	5
Violence physique (endroit accessible au public)	1	4	1	3	1			3	3				16
Violence sexuelle (voie publique)								1					1
Violence sexuelle (endroit accessible au public)							2						2
Violence psychique (transport public)	1	1											2
Violence psychique (voie publique)	2	5	5	1	5	2		3	2	4		2	31
Violence psychique (autre endroit public)	1								1			1	3
Violence psychique (endroit accessible au public)		1	1	1	1			2		1		1	8
Vol à main armée (voie publique)				1									1
Vol avec violence sans arme (autre endroit public)										1			1

PH Autre

	Fév	Mar	Avr	Mai	Juil	Août	Sep	Oct	Déc	Total
Faux policiers	1									1
Cyberharcèlement	3	2	2			1				8
Fraude à l'identité			1	1	1	1	1	1	1	7



2023

FC Vol moyen de transport

	Jan	Fév	Mar	Total
Vol de voiture		2	1	3
Vol de vélo	1			1

FC Cambriolage

	Jan	Fév	Mar	Total
Cambriolage dans habitation	3	1	6	10
Cambriolage ds entreprise ou commerce	2			2
Cambriolage ds service public ou bâtiment administ	1			1
Cambriolage dans bâtiment (total)	6	1	6	13

FC Vol autre

	Jan	Fév	Mar	Total
Vol à main armée		1		1
Vol avec violence sans arme		1	1	2
Vol dans ou sur un véhicule	1		1	2
Vol à la tire			1	1
Vol à l'étalage	2	3	4	9
Vol sur les chantiers	1			1
Vol d'animaux	2			2

Criminalité ICT

	Jan	Fév	Mar	Total
Fraude de cartes de paiements	1	1	2	4
Phishing	1			1



FC Autre

	Jan	Fév	Mar	Total
Violence contre les métiers d'intérêt général		1		1
Dégradation de voiture	4	6	3	13

PH Violence intrafamiliale (VIF)

	Jan	Fév	Mar	Total
VIF: physique, dans le couple	4	1	5	10
VIF: physique, envers d'autres membres	1			1
VIF: sexuelle, dans le couple			1	1
VIF: psychique, dans le couple	2	1	5	8

PH Drogues

	Jan	Mar	Total
Vente de cocaïne	1	1	2
Vente-traffic d héroïne	1		1

PH Violence dans l'espace public

	Jan	Fév	Mar	Total
Violence physique (voie publique)	3		1	4
Violence physique (endroit accessible au public)	3	1	4	8
Violence sexuelle (voie publique)	1			1
Violence psychique (transport public)		1		1
Violence psychique (voie publique)	3	3	3	9
Violence psychique (autre endroit public)			1	1
Violence psychique (endroit accessible au public)	1		4	5
Vol avec violence sans arme (endr. acces. au pub.)		1		1



PH Autre

	Jan	Fév	Mar	Total
Cyberharcèlement	1	2	5	8
Fraude à l'identité	1		1	2

STATISTIQUES POLICIERES DE CRIMINALITE

LIEU DE PERPETRATION: COMMUNE

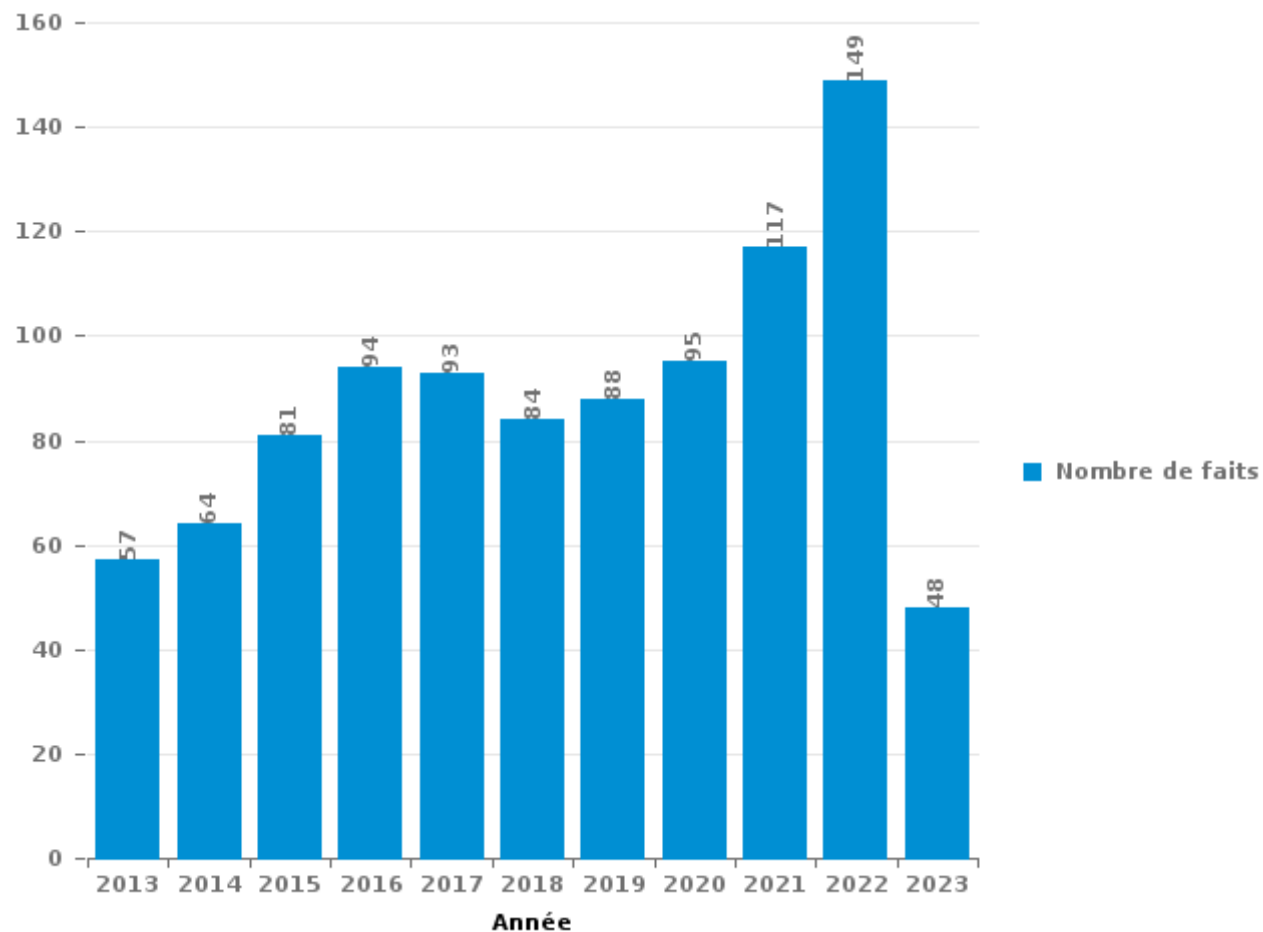
Ciney

PARTIE III : ICT



Ciney

Nombre total de délits avec un élément ICT/online, depuis 2013





Criminalité ICT/online au sens strict

Infractions (exhaustif)

	2013	2014	2015	2016	2017	2018	2019	2020	2021	2022	2023
Criminalité informatique: Faux en informatique:		1	1	1	1			1	1	1	1
Criminalité informatique: Fraude informatique:	12	21	33	25	18	17	25	21	40	59	21
Criminalité informatique: Hacking:	10			1	4	2	2	2	1	3	1
Criminalité informatique: Sabotage:	1			1		1					
Infr. contre autres valeurs morales et sentiments: Violation de communication par particulier:	1										
Total:	24	22	34	28	23	20	27	24	42	63	23

Figures criminelles (à considérer spécifiquement – ne pas additionner avec d'autres éléments – risque de double comptage!)

	2013	2014	2015	2016	2017	2018	2019	2020	2021	2022	2023
Fraude de cartes de paiements	5	7	11	18	10	6	1	4	7	5	4
Phishing											1
Shouldersurfing	1										
Skimming										1	



Criminalité ICT/online au sens large

Infractions (uniquement si code-fait existe)

	2013	2014	2015	2016	2017	2018	2019	2020	2021	2022	2023
Armes et explosifs: Autre: Vente par correspondance/internet d'autre arme						1					
Fraude: Escroquerie: Fraude par internet	18	22	29	33	35	32	33	43	48	74	16
Infr. contre autres valeurs morales et sentiments: Cyberlokkig (leurre de mineur par ICT):								1			
Infr. contre les moeurs: Grooming (contact par ICT avec mineur < 16 ans):					1		1	1	2		
Infr. contre les moeurs: Voyeurisme: Diffusion enregistrement nudité ou intimité					2	1	3	3	2	2	
Total:	18	22	29	33	38	34	37	48	52	76	16

Figures criminelles (à considérer spécifiquement – ne pas additionner avec d'autres éléments – risque de double comptage!)

	2013	2014	2015	2016	2017	2018	2019	2020	2021	2022	2023
Cyberharcèlement	14	18	19	31	29	26	22	22	19	8	8

STATISTIQUES POLICIERES DE CRIMINALITE

LIEU DE PERPETRATION: COMMUNE

Ciney

PARTIE IV : DESTINATION LIEU



Ciney

Vol et extorsion

	2000	2013	2014	2015	2016	2017	2018	2019	2020	2021	2022	2023
Habitation: maison	115	84	81	96	93	39	45	73	40	36	42	11
Voie publique	111	61	50	71	63	69	46	51	21	44	45	15
Magasin	58	44	52	68	47	46	42	47	38	60	50	11
Parking	47	16	17	31	39	23	11	11	16	15	9	1
Institution d'enseignement	39	13	10	13	18	14	12	8	7	5	4	3
Habitation: appartement	10	15	8	17	14	8	15	16	16	12	8	3
Entreprise	24	18	15	20	9	7	6	12	2	9	6	2
Habitation: dépendances	13	19	5	8	14	10	5	6	9	16	1	1
Habitation: allée	25	11	6	7	11	12	5	10	7	5	6	
Habitation: non précisée	4	6	8	17	21	12	12	3	4	3	3	
Culture et loisirs	25	17	9	11	6	8	4	6	1		4	1
Horeca	27	9	4	10	8	7	6	5	3	4	9	
Autre	5	10	15	11	4	12	3	5	6	5	11	
Inconnue	5	12	16	6	10	6	2	3	5	4	9	3
Service public	6	4	7	6	22	3	2	2		2	2	
Infrastructure sportive	11	2	4	9	3	8	4	2	2	1	3	
Terrain	5	6	7	4	4	3	3	4	4	3	1	
Chantier	4	7	5	10	4	2	2	2	3	1	2	1
Habitation: autre	11	4	5	2	2	2	4	4	5		1	
Habitation: garage	5	1	3	4	2	6	3	3	1	4	2	
Moyen de transport: train / tram / métro	3	5	4	5		6	3	1	2	1	3	
Station de bus / métro et gare de chemin de fer	6	3	2	1	2	1	2	3	2	6	2	1
Service	1	5		1	2	3		5		1	1	1
Stade	2	6	1		3	4	1			2		1
Moyen de transport: voiture	3	1		2	2	1	2	2	1	4		1
Station essence	6	3		3		2	1	1	1	1		
Edifice religieux / lieu du culte	4	3	1		2	2	1		2	1	1	
Bâtiment administratif	4	2	1	2		1	2	1		1	1	1
Banque / institution financière		1	2	2	1	2		2	1	3	1	
Médecin / dentiste / pharmacien	6		1	1	3						1	
Cimetière	2	4					1		4			
Maison de repos	3	1	2	1			1		2			
Moyen de transport: autre		1	2	1	1		1			1	2	
Moyen de transport: camion		1	1			1			2	1		
Aéroport		2	1	2								
Hôpital					4	1						
Moyen de transport: autobus / autocar	1			1				1				1
Maison de débauche		1			1			1				
Emplacement de vélo					1			1				
Guichet automatique	2											
Installation militaire				1							1	
Total	593	398	345	444	416	321	247	291	207	251	231	58

FPF/DGR/DRI/BIPOL - Statistiques policières de criminalité (date de clôture: 22/09/2023)

Les données pour les années 2001 jusqu'à 2012 ne sont plus publiées mais restent disponibles sur demande auprès du service BIPOL.

Les données pour 2023 ne concernent que le 1er trimestre.



Dégradation de la propriété

	2000	2013	2014	2015	2016	2017	2018	2019	2020	2021	2022	2023
Voie publique	65	77	53	51	44	43	46	42	30	31	25	11
Habitation: résidence principale	37	28	15	28	25	13	19	26	15	23	17	9
Parking	11	15	25	13	16	27	12	18	10	8	14	2
Habitation: allée	9	3	8	4	4	4	2	2	2	1	4	
Horeca	11	4	5	4	4	3	1	2	2	3	1	1
Habitation: non précisée	3	2	6	4	2	6	3	4	4	1	3	
Terrain	7	3	6	3	8	1	3	3				
Habitation: jardin	2	2	4	2		4	3	2	2	1	2	
Magasin	4	2	3	1	3	4		4	2			
Culture et loisirs	6	1	1	1	4	4			1	1		
Institution d'enseignement	5	1		1	3	2	1		3	1	1	1
Autre	4		3		1	1		2	1	1	2	1
Entreprise	5		3	2		1		1		3	1	
Inconnue	3	2		3	1		1	1	1		3	
Habitation: garage	1		1	1	1	1		1	2	2	1	
Habitation: résidence secondaire	2	2	1	1		3				1		1
Moyen de transport: voiture		1		1			1	2	1		4	1
Edifice religieux / lieu du culte	5	1				1	2	1				
Habitation: dépendances	3	1	1	1		1		1		2		
Infrastructure sportive	6		1			1	2					
Service		1	3			1		3		1		
Bureau de police	1	1	1				1	1	1	1		
Moyen de transport: autre					1		1	3	2			
Station de bus / métro et gare de chemin de fer	1	1	1			1			1	2		
Bâtiment administratif	1	1					1				1	1
Chantier	1	1	1					1	1			
Maison de débauche		1										1
Service public	1			1								
Aéroport					1							
Arrêt de bus / tram		1										
Banque / institution financière	1											
Cimetière									1			
Maison de repos							1					
Médecin / dentiste / pharmacien								1				
Station essence		1										
Total	195	153	142	122	118	122	100	121	82	83	79	29



Ciney

Infractions contre l'intégrité physique

	2000	2013	2014	2015	2016	2017	2018	2019	2020	2021	2022	2023
Habitation	32	47	35	46	57	62	47	31	52	62	60	18
Voie publique	37	51	29	43	62	37	55	39	21	31	58	5
Institution d'enseignement	9	9	12	6	4	6	8	7	9	6	9	5
Horeca	18	13	8	4	3	5	5	6	5	4	4	2
Culture et loisirs	9	1	3	4	4	4	1	1			5	2
Parking	1	2	5	3	3	4	3	4		3	3	2
Inconnue	9	1	1	2	2		1		2	2	8	
Station de bus / métro et gare de chemin de fer		3	1	1	2	4	3	1	2	3	2	
Magasin	2	2		2	2	1		4	3		3	2
Habitation: allée	2	2	2		2		1	3	2	1	1	
Terrain	1	4	1		1		1		1	1	3	
Autre		2					1	3	1	2	2	1
Moyen de transport: autobus / autocar		2		2		1				2	3	
Service public					2	1	1	1	1		3	
Moyen de transport: train / tram / métro		1	2	1		2	1				1	
Infrastructure sportive	1					1			2	1	2	
Entreprise	1	1		1	1			1			1	
Stade	1			1	1	1	1	1				
Aéroport			2	2	1							
Maison de débauche		1		1				1			1	
Habitation: jardin		1			1						1	
Maison de repos				1		1			1			
Bâtiment administratif					1				1			
Bureau de police									2			
Moyen de transport: autre		1	1									
Arrêt de bus / tram						1						
Hôpital						1						
Installation militaire				1								
Médecin / dentiste / pharmacien							1					
Station essence			1									
Total	123	144	103	121	149	132	130	103	105	118	170	37

FPF/DGR/DRI/BIPOL - Statistiques policières de criminalité (date de clôture: 22/09/2023)
 Les données pour les années 2001 jusqu'à 2012 ne sont plus publiées mais restent disponibles sur demande auprès du service BIPOL.
 Les données pour 2023 ne concernent que le 1er trimestre.

STATISTIQUES POLICIERES DE CRIMINALITE

LIEU DE PERPETRATION: COMMUNE

Ciney

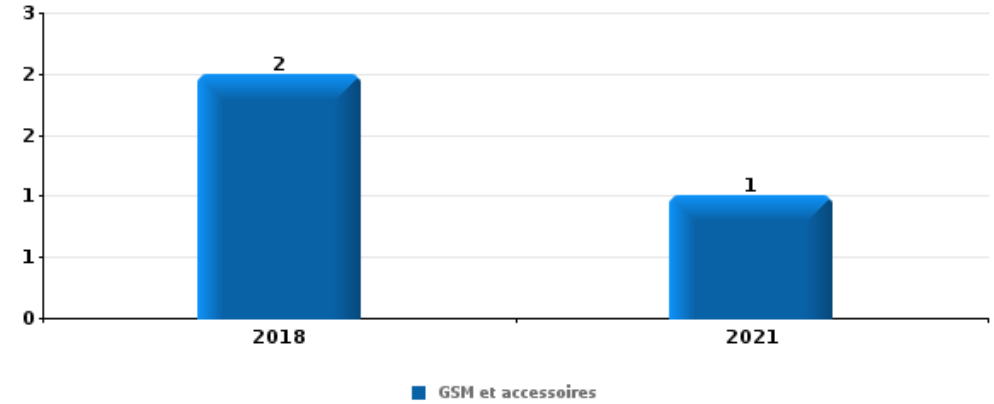
PARTIE V : OBJETS ET MOYENS DE TRANSPORT



Ciney

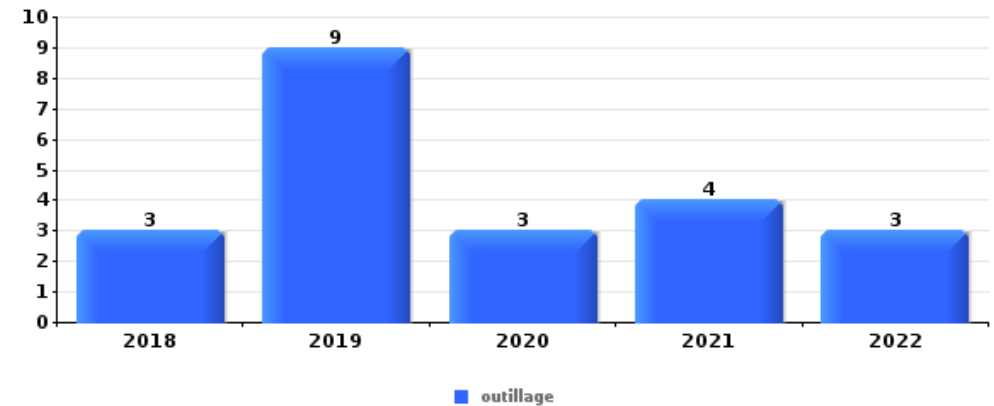
Vol à main armée

Top 5 Objets volés (sbd nombre de faits)		2018	2019	2020	2021	2022	2023
1	GSM et accessoires	2			1		
2	carte d'identité / passeport	1		1			
2	permis de conduire	1		1			
4	alimentation			1			
4	argent				1		
4	carte bancaire / carte de crédit			1			
4	clé			1			
4	document véhicule			1			
4	parfum / produit de beauté				1		
4	plaque d'immatriculation			1			
4	portefeuille			1			
4	vêtement			1			



Vol dans ou sur un véhicule

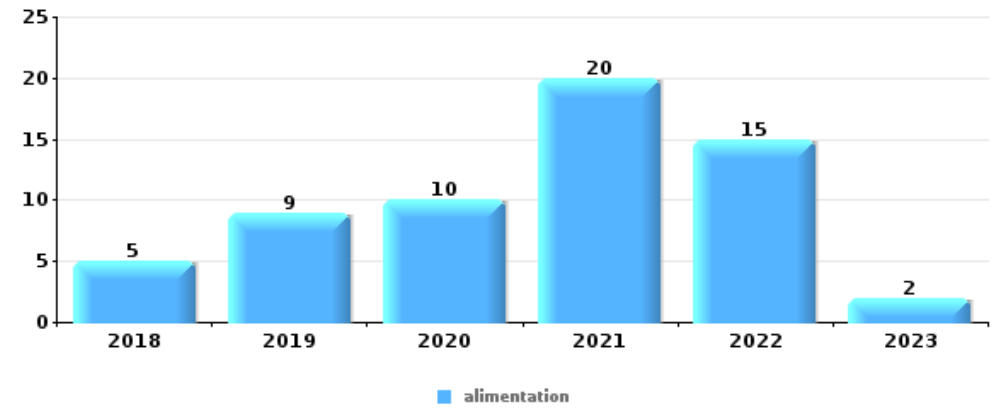
Top 5 Objets volés (sbd nombre de faits)		2018	2019	2020	2021	2022	2023
1	outillage	3	9	3	4	3	
2	argent	5	4	1	6	4	
3	carte bancaire / carte de crédit	3	4	1	7	2	
4	carte d'identité / passeport	3	4	1	5	2	
4	permis de conduire	1	5	2	5	2	





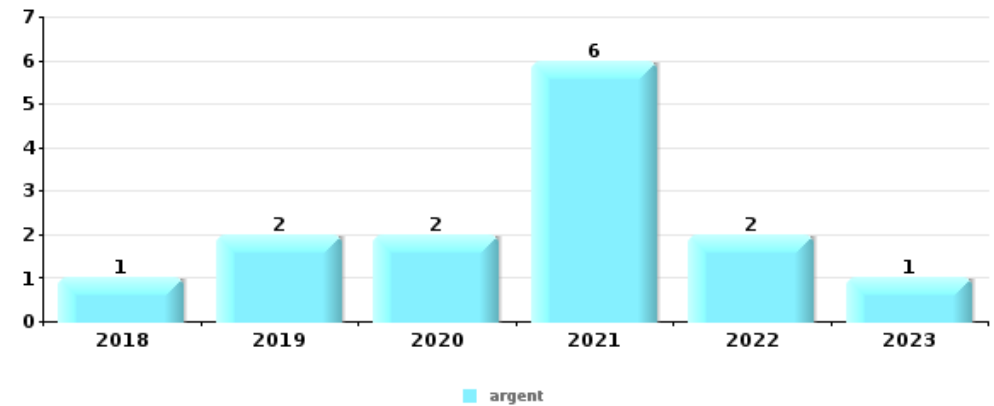
Vol à l'étalage

Top 5 Objets volés (sbd nombre de faits)		2018	2019	2020	2021	2022	2023
1	alimentation	5	9	10	20	15	2
2	tabac	9	12	3	15	2	1
3	parfum / produit de beauté	2	2	6	2	7	1
4	vêtement	1	4		3	5	
5	multimédia		2	1	2	6	



Cambrilage ds entreprise ou commerce

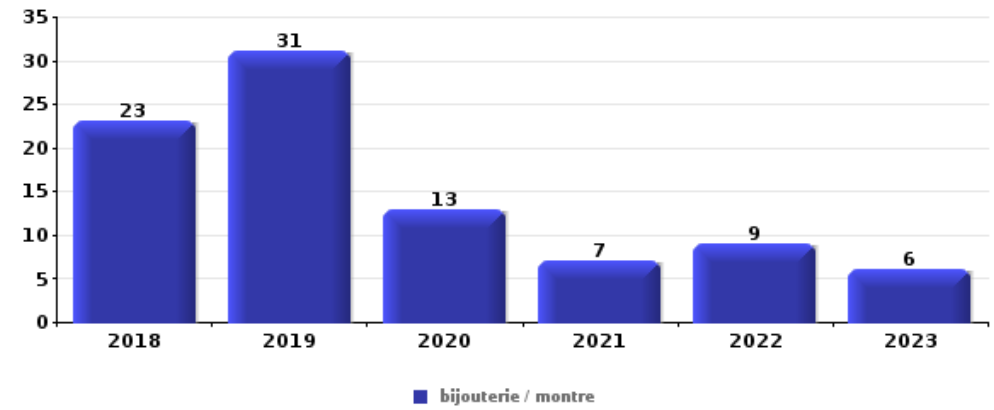
Top 5 Objets volés (sbd nombre de faits)		2018	2019	2020	2021	2022	2023
1	argent	1	2	2	6	2	1
2	alimentation	2	1	2		1	
2	ordinateur et accessoires	1	2	1	1	1	
4	carburant / énergie		1		1		
4	GSM et accessoires	1	1				
4	outillage			1	1		
4	pièce de moyen de transport	1			1		





Cambrassage dans habitation

Top 5 Objets volés (sbd nombre de faits)		2018	2019	2020	2021	2022	2023
1	bijouterie / montre	23	31	13	7	9	6
2	argent	8	17	12	13	16	5
3	ordinateur et accessoires	7	7	2		5	1
4	multimédia	8	4	3	1	3	1
5	vêtement	5	3	2	2	3	



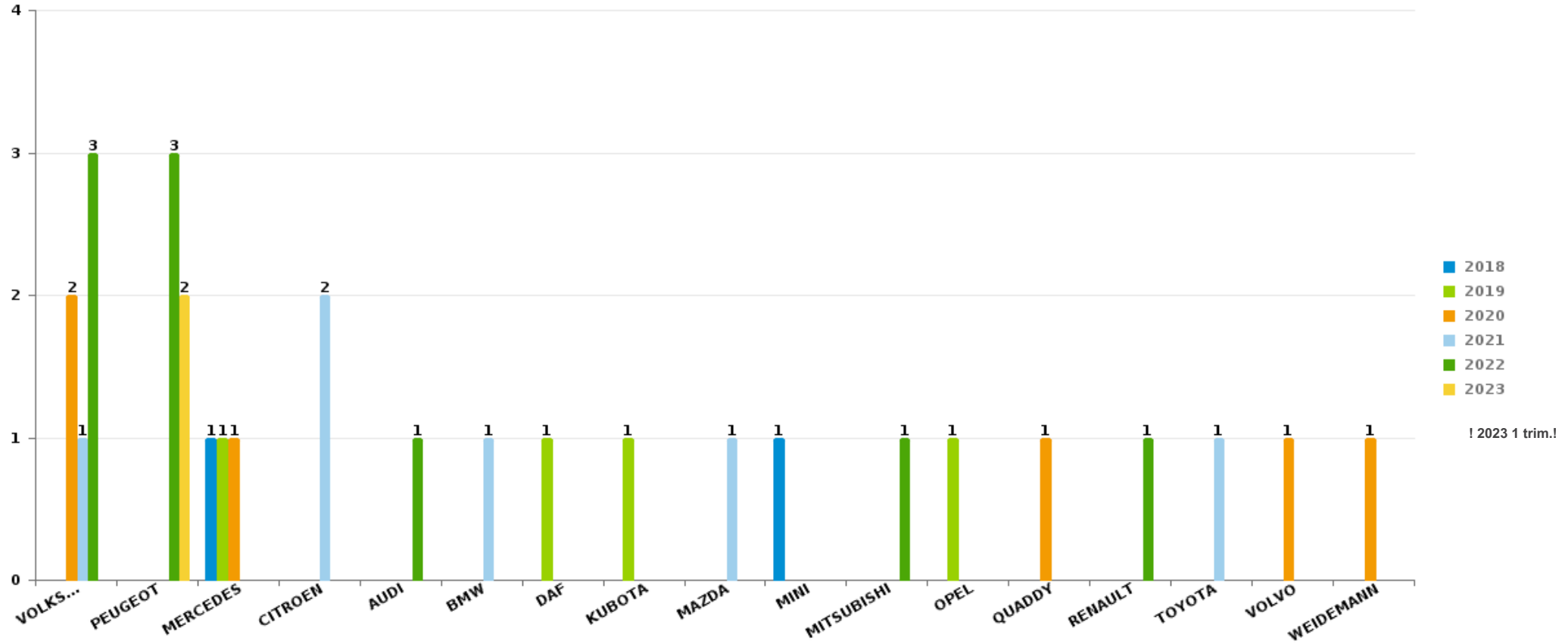
Remarque: en ce qui concerne les objets, aucun total n'est reproduit étant donné que plusieurs objets peuvent avoir été volés lors d'un même fait.



Ciney

Vol de voiture

Nombre de voitures volées par marque (Top 5)



STATISTIQUES POLICIERES DE CRIMINALITE

LIEU DE PERPETRATION: COMMUNE

Ciney

PARTIE VI : SUSPECTS



Partie 1: Niveau FAITS (comptage du nombre de faits pour lesquels un certain type de suspect est impliqué)

1.1. Nombre d'infractions selon le sexe des suspects identifiés (par catégorie principale)

Étant donné que, tant un suspect identifié masculin qu'un suspect identifié féminin peuvent être impliqués lors d'un même fait, il est possible que la somme des colonnes «Hommes» et «Femmes» soit supérieure à la valeur de la colonne «Total...» (voir également la note méthodologique)

Ciney

2023

Catégorie principale / Sexe	Nombre total de faits avec au moins 1 suspect	Hommes	%	Femmes	%
Infr. contre l'intégrité physique	12	11	91,7%	1	8,3%
Vol et extorsion	11	10	90,9%	1	9,1%
Drogues	8	7	87,5%	2	25,0%
Registre de population	8	8	100,0%		
Infr. contre autres valeurs morales et sentiments	6	3	50,0%	3	50,0%
Armes et explosifs	3	3	100,0%		
Infr. contre la foi publique	3			3	100,0%
Infr. contre la sécurité publique	3	3	100,0%		
Infr. contre les moeurs	3	3	100,0%		
Criminalité informatique	2	2	100,0%		
Dégradation de la propriété	2	1	50,0%	1	50,0%
Fraude	2	2	100,0%		
Infr. contre l'autorité publique	2	2	100,0%		
Législation sur les étrangers	2	1	50,0%	1	50,0%
Autres lois spéciales	1	1	100,0%		
Total	68	57	83,8%	12	17,6%





1.2. Nombre d'infractions selon le sexe des suspects identifiés (par figure criminelle)

Étant donné que, tant un suspect identifié masculin qu'un suspect identifié féminin peuvent être impliqués lors d'un même fait, il est possible que la somme des colonnes «Hommes» et «Femmes» soit supérieure à la valeur de la colonne «Total...» (voir également la note méthodologique)

Ciney

2023

FC Vol autre

Figure criminelle / Sexe	Nombre total de faits avec au moins 1 suspect identifié	Hommes	%	Femmes	%
Vol avec violence sans arme	1	1	100,0%		
Vol à l'étalage	5	4	80,0%	1	20,0%
Vol d'animaux	2	2	100,0%		
Total	PA	PA	PA	PA	PA

Criminalité ICT

Figure criminelle / Sexe	Nombre total de faits avec au moins 1 suspect identifié	Hommes	%
Fraude de cartes de paiements	1	1	100,0%
Total	PA	PA	PA

FC Autre

Figure criminelle / Sexe	Nombre total de faits avec au moins 1 suspect identifié	Hommes	%	Femmes	%
Dégradation de voiture	2	1	50,0%	1	50,0%
Total	PA	PA	PA	PA	PA

CRIMINALITE ENREGISTREE: SUSPECTS



PH Violence intrafamiliale (VIF)

Figure criminelle / Sexe	Nombre total de faits avec au moins 1 suspect identifié	Hommes	%
VIF: physique, dans le couple	5	5	100,0%
VIF: sexuelle, dans le couple	1	1	100,0%
Total	PA	PA	PA

PH Drogues

Figure criminelle / Sexe	Nombre total de faits avec au moins 1 suspect identifié	Hommes	%	Femmes	%
Vente de cocaïne	2	1	50,0%	1	50,0%
Vente-traffic d héroïne	1			1	100,0%
Total	PA	PA	PA	PA	PA

PH Violence dans l'espace public

Figure criminelle / Sexe	Nombre total de faits avec au moins 1 suspect identifié	Hommes	%	Femmes	%
Violence physique (voie publique)	1	1	100,0%		
Violence physique (endroit accessible au public)	3	2	66,7%	1	33,3%
Violence sexuelle (voie publique)	1	1	100,0%		
Violence psychique (endroit accessible au public)	2	2	100,0%		
Total	PA	PA	PA	PA	PA

PH Autre

Figure criminelle / Sexe	Nombre total de faits avec au moins 1 suspect identifié	Hommes	%
Cyberharcèlement	1	1	100,0%
Total	PA	PA	PA





1.3. Nombre d'infractions selon l'âge des suspects identifiés (par catégorie principale)

Étant donné que, tant un suspect identifié mineur qu'un suspect identifié majeur peuvent être impliqués lors d'un même fait, il est possible que la somme des colonnes «Mineur» et «Majeur» soit supérieure à la valeur de la colonne «Total...» (voir également la note méthodologique)

Ciney

2023

Catégorie principale / Âge	Nombre total de faits avec au moins 1 suspect identifié	Mineur	%	Majeur	%
Infr. contre l'intégrité physique	12	1	8,3%	11	91,7%
Vol et extorsion	11			11	100,0%
Drogues	8	5	62,5%	5	62,5%
Registre de population	8			8	100,0%
Infr. contre autres valeurs morales et sentiments	6			6	100,0%
Armes et explosifs	3			3	100,0%
Infr. contre la foi publique	3			3	100,0%
Infr. contre la sécurité publique	3			3	100,0%
Infr. contre les moeurs	3			3	100,0%
Criminalité informatique	2			2	100,0%
Dégradation de la propriété	2			2	100,0%
Fraude	2	1	50,0%	2	100,0%
Infr. contre l'autorité publique	2			2	100,0%
Législation sur les étrangers	2			2	100,0%
Autres lois spéciales	1			1	100,0%
Total	68	7	10,3%	64	94,1%



1.4. Nombre d'infractions selon l'âge des suspects identifiés (par figure criminelle)

Étant donné que, tant un suspect identifié mineur qu'un suspect identifié majeur peuvent être impliqués lors d'un même fait, il est possible que la somme des colonnes «Mineur» et «Majeur» soit supérieure à la valeur de la colonne «Total...» (voir également la note méthodologique)

Ciney

2023

FC Vol autre

Figure criminelle / Âge	Nombre total de faits avec au moins 1 suspect identifié	Majeur	%
Vol avec violence sans arme	1	1	100,0%
Vol à l'étalage	5	5	100,0%
Vol d'animaux	2	2	100,0%
Total	PA	PA	PA

Criminalité ICT

Figure criminelle / Âge	Nombre total de faits avec au moins 1 suspect identifié	Majeur	%
Fraude de cartes de paiements	1	1	100,0%
Total	PA	PA	PA

FC Autre

Figure criminelle / Âge	Nombre total de faits avec au moins 1 suspect identifié	Majeur	%
Dégradation de voiture	2	2	100,0%
Total	PA	PA	PA

PH Violence intrafamiliale (VIF)

Figure criminelle / Âge	Nombre total de faits avec au moins 1 suspect identifié	Majeur	%
VIF: physique, dans le couple	5	5	100,0%
VIF: sexuelle, dans le couple	1	1	100,0%
Total	PA	PA	PA

CRIMINALITE ENREGISTREE: SUSPECTS



PH Drogues

Figure criminelle / Âge	Nombre total de faits avec au moins 1 suspect identifié	Mineur	%	Majeur	%
Vente de cocaïne	2	1	50,0%	1	50,0%
Vente-traffic d héroïne	1	1	100,0%		
Total	PA	PA	PA	PA	PA

PH Violence dans l'espace public

Figure criminelle / Âge	Nombre total de faits avec au moins 1 suspect identifié	Majeur	%
Violence physique (voie publique)	1	1	100,0%
Violence physique (endroit accessible au public)	3	3	100,0%
Violence sexuelle (voie publique)	1	1	100,0%
Violence psychique (endroit accessible au public)	2	2	100,0%
Total	PA	PA	PA

PH Autre

Figure criminelle / Âge	Nombre total de faits avec au moins 1 suspect identifié	Majeur	%
Cyberharcèlement	1	1	100,0%
Total	PA	PA	PA



Partie 2: Niveau SUSPECTS-FAIT (comptage du nombre de combinaisons suspect-fait)

2.1. Nombre de suspects-fait selon le sexe des suspects identifiés (TOP 5 des catégories principales)

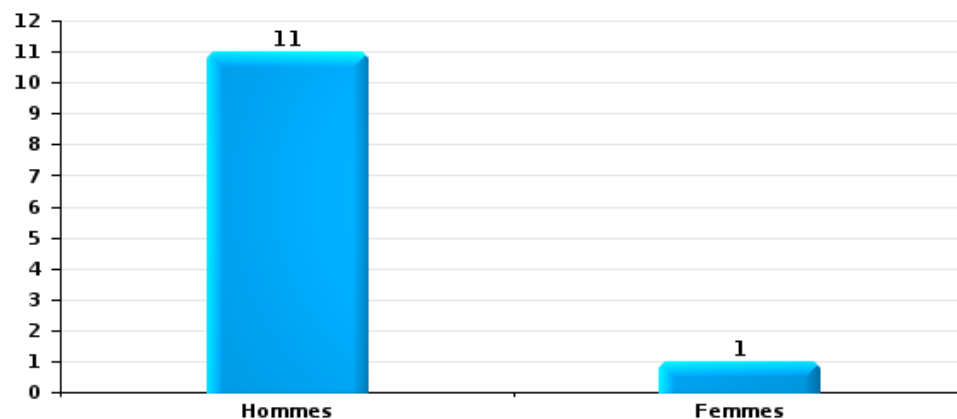
Lorsqu'un même suspect a commis plusieurs faits durant la période considérée, il est aussi comptabilisé plusieurs fois (voir également la note méthodologique)

Ciney

2023

Vol et extorsion

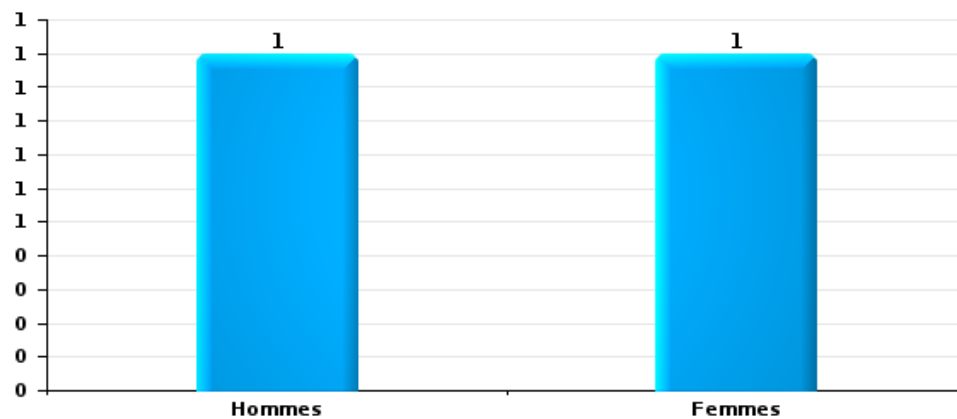
Nombre de suspects-fait selon le sexe





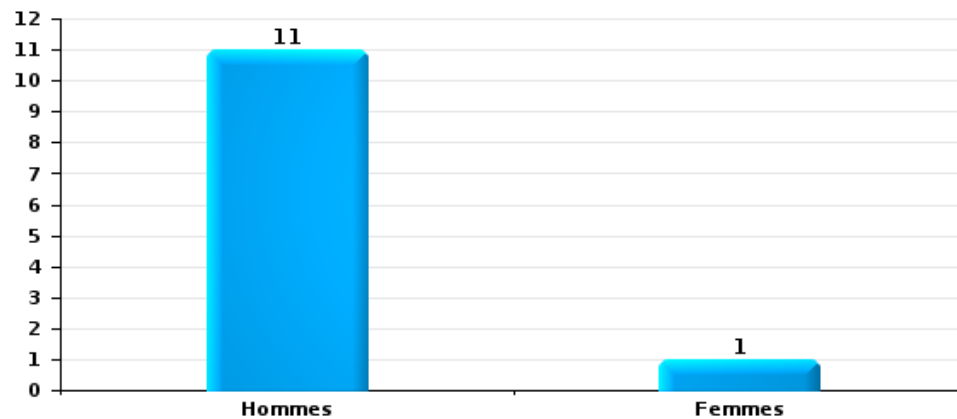
Dégradation de la propriété

Nombre de suspects-fait selon le sexe



Infr. contre l'intégrité physique

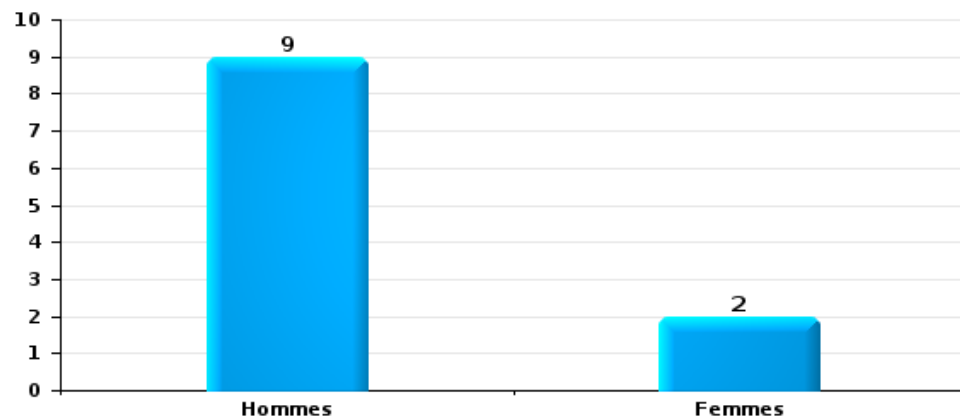
Nombre de suspects-fait selon le sexe





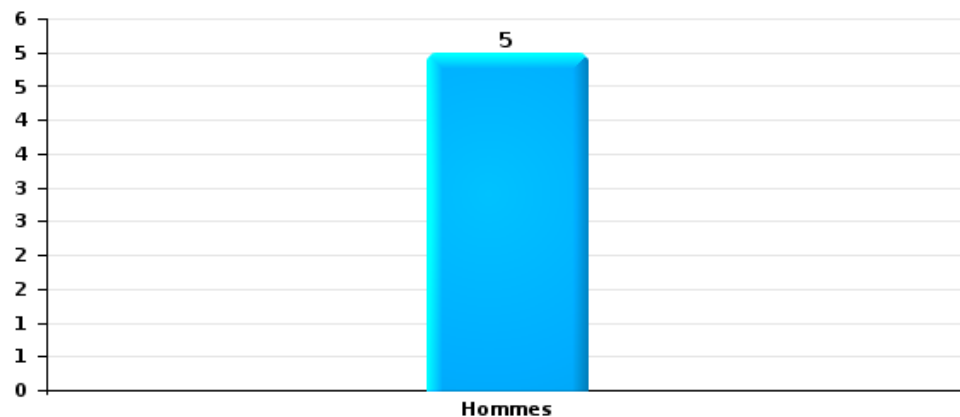
Drogues

Nombre de suspects-fait selon le sexe



Fraude

Nombre de suspects-fait selon le sexe





2.2. Nombre de suspects-fait selon le sexe des suspects identifiés (TOP 5 des figures criminelles)

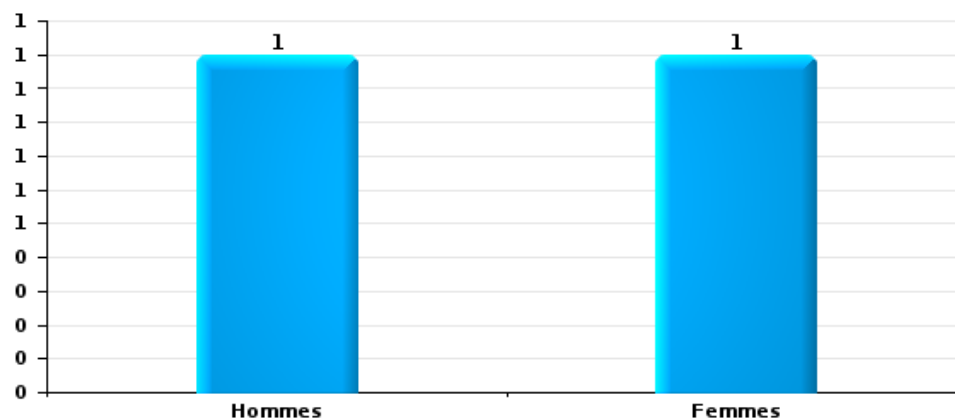
Lorsqu'un même suspect a commis plusieurs faits durant la période considérée, il est aussi comptabilisé plusieurs fois (voir également la note méthodologique)

Ciney

2023

Dégradation de voiture

Nombre de suspects-fait selon le sexe





2.3. Nombre de suspects-fait selon l'âge des suspects identifiés (TOP 5 des catégories principales)

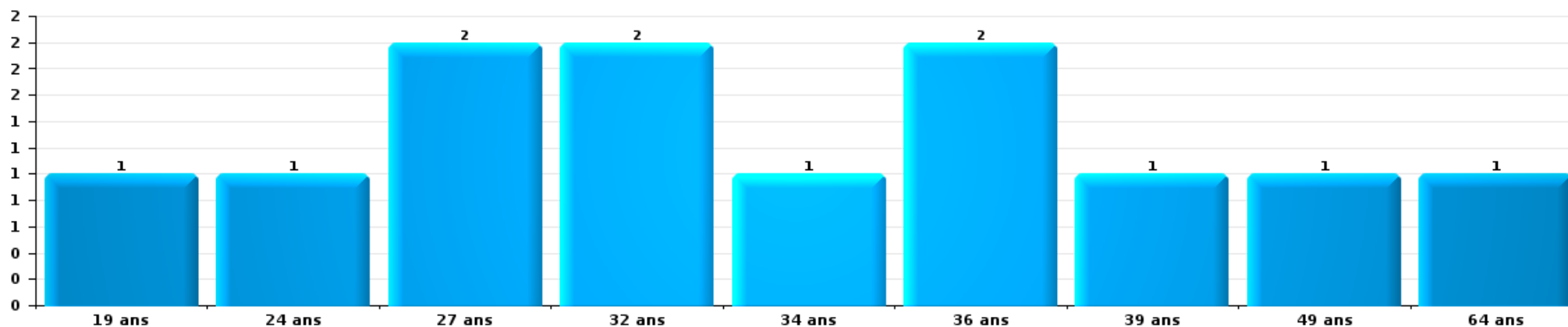
1) Lorsqu'un même suspect a commis plusieurs faits durant la période considérée, il est aussi comptabilisé plusieurs fois, qu'il ait le même âge ou non – 2) Les suspects au-dessous de 14 ans et à partir de 90 ans ne sont pas repris dans le tableau (voir également la note méthodologique)

Ciney

2023

Vol et extorsion

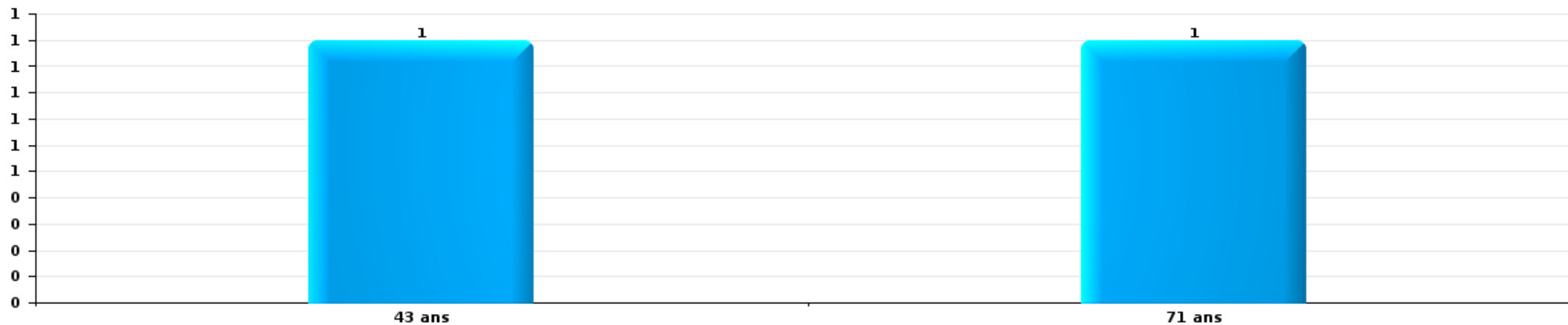
Nombre de suspects-fait par âge (chronologique)





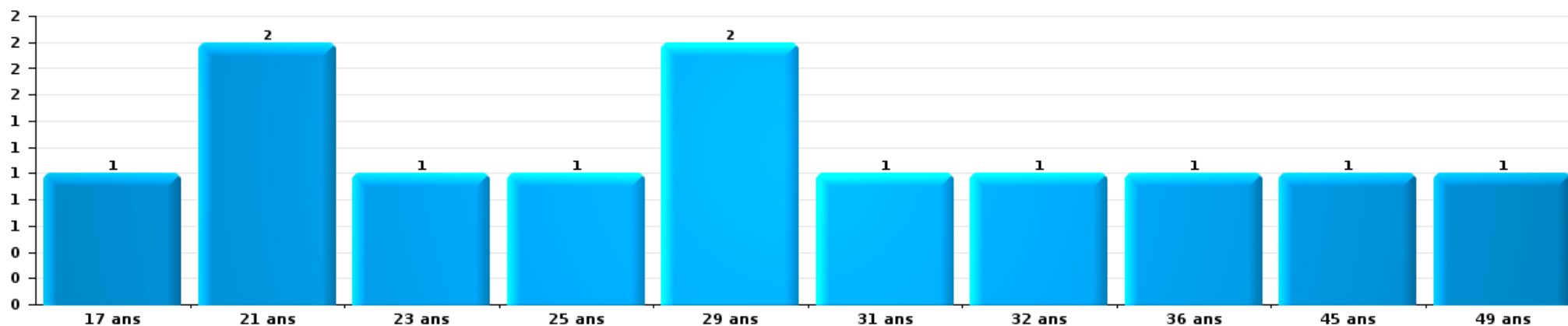
Dégradation de la propriété

Nombre de suspects-fait par âge (chronologique)



Infr. contre l'intégrité physique

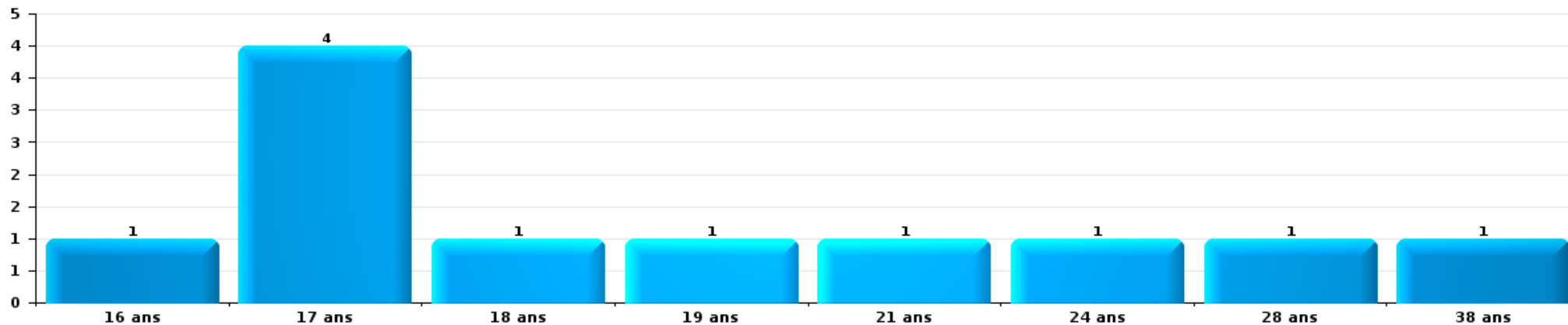
Nombre de suspects-fait par âge (chronologique)





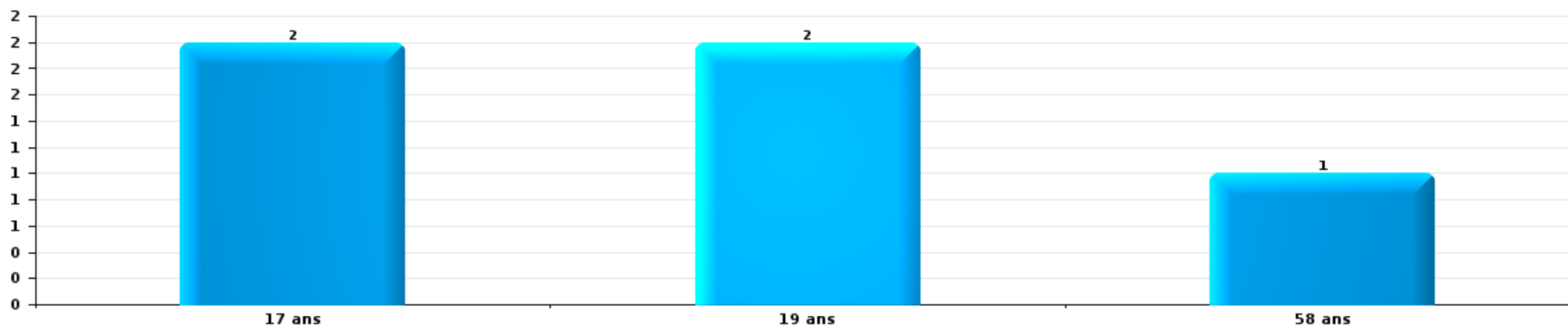
Drogues

Nombre de suspects-fait par âge (chronologique)



Fraude

Nombre de suspects-fait par âge (chronologique)





2.4. Nombre de suspects-fait selon l'âge des suspects identifiés (TOP 5 des figures criminelles)


1) Lorsqu'un même suspect a commis plusieurs faits durant la période considérée, il est aussi comptabilisé plusieurs fois, qu'il ait le même âge ou non – 2) Les suspects au-dessous de 14 ans et à partir de 90 ans ne sont pas repris dans le tableau (voir également la note méthodologique)

Ciney

2023

Dégradation de voiture

Nombre de suspects-fait par âge (chronologique)



STATISTIQUES POLICIERES DE CRIMINALITE

LIEU DE PERPETRATION: COMMUNE

Ciney

***ANNEXE I: DETAIL PAR CATEGORIE DE DELIT
CODE PENAL***

Infraction Code pénal

Infr. contre l'intégrité physique

			2000	2013	2014	2015	2016	2017	2018	2019	2020	2021	2022	2023	
Meurtre	Empoisonnement (meurtre)	Tent.		1											
	Meurtre pour faciliter le vol	Tent.											1		
	Non spécifié	Acc.						1						1	
		Tent.												1	
	Autres	Acc.			1					1					
		Tent.			2			2	1				1	1	
		Sous-total		1	3			3	2				4	1	
Coups et/ou blessures vol. en sphère familiale	Entre partenaires ou ex-partenaires	Acc.	1	22	21	27	36	33	27	24	32	38	34	10	
	Lors d'un différend familial en général	Acc.	17												
	Par les parents envers un mineur	Acc.		2		1	2	3	4	1	4	2	9		
	Envers les parents	Acc.	2	2	2	1	1	2	1	1		3	2	1	
	Envers d'autres ascendants directs ou collatéraux	Acc.		1	1				2	2	2				
		Sous-total	20	27	24	29	39	40	34	28	36	43	45	11	
Coups et/ou blessures vol. hors sphère familiale	Bagarres (=coups réciproques)	Acc.	8	16	9	7	16	13	15	8	11	12	18	6	
	Coups envers fonctionnaire de police	Acc.			1										
	Envers un mineur par une pers. ayant autorité	Acc.	1	3	6	3		1		2		4	3		
	Envers un mineur qualité de l'auteur inconnue	Acc.	1	13	6	4	3	11	4	2	4	2	3	2	
	Envers pers. vulnérable (qualité auteur inconnue)	Acc.			1	3		1	1	1			2		
	Coups envers personnel transport public	Acc.			2	1		1			2				
	Coups envers personnel autre service public	Acc.									1				
	Coups envers profession médicale	Acc.				1									
	Coups envers personnel institut d'enseignement	Acc.		1			1	1		2	1		2	1	
	Non spécifié	Acc.	75	61	35	48	63	43	52	52	41	40	61	10	
	Tent.	1													
		Sous-total	86	94	60	67	83	71	72	67	60	58	89	19	
Abstention coupable	Acc.					1	1		1	1			1		
		Sous-total					1	1		1	1			1	
Autres infr. volontaires. c/ l'intégrité phys.	Privation de soins à enfant ou personne vulnérable	Acc.								1	1		1		
	Délaissement d'enfant ou personne vulnérable	Acc.	1	2	2	1	1	1	3		1	5	1		
	Abandon d'enfant dans le besoin	Acc.		1		1			1		1		1		
	Administration substances nuisibles	Acc.											1		
	Entrave méchante à la circulation	Acc.	1	3	2	6	10		8	1	4	5	6	1	
	Voies de faits et violences légères	Acc.	7	10	9	16	11	12	8	3	1	6	15	4	
		Sous-total	9	16	13	24	22	13	20	5	8	16	25	5	

Infr. contre l'intégrité physique

			2000	2013	2014	2015	2016	2017	2018	2019	2020	2021	2022	2023
Infr. involontaires contre l'intégrité physique	Homicides involontaires	Acc.										1		
	Coups et/ou blessures involontaires	Acc.	7	3	1			2	1	1			1	
	Administration involontaire substances nuisibles	Acc.				2								
	Abstention d'entretien enfant/personne vulnérable	Acc.		1				1						2
	Morsure de chien	Acc.	1	2	2	1	2	1	1	1				4
		Sous-total	8	6	3	1	4	4	2	2		1	7	
		Total	123	144	103	121	149	132	130	103	105	118	170	37

Infr. contre la liberté individuelle

		2000	2013	2014	2015	2016	2017	2018	2019	2020	2021	2022	2023
Enlèvement de mineur ou personne vulnérable	Enlèvement parental	Acc.								2			
		Sous-total								2			
Détenion par un particulier		Acc.	1			2	2	2		1			
		Tent.						1					
		Sous-total	1	1		2	2	3		1			
		Total	1	1		2	2	3		3			

Infr. contre les moeurs

			2000	2013	2014	2015	2016	2017	2018	2019	2020	2021	2022	2023
Viol n'ayant pas causé la mort	Victime < 10a	Acc.	3	3	3	2	1	1		2	1	1	1	
	Victime 10a - 14a	Acc.			4		2	2		1	1		1	
		Tent.				1								
	Victime 14a - 16a	Acc.	1		1				1		4	2	2	
		Tent.	1											
	Victime 16a - 18a	Acc.	1								2			
		Tent.												
Victime majeure	Tent.	2	1	1	1	1	3	3	2	2	3	4	1	
	Sous-total		8	5	9	3	5	7	3	11	8	7	3	
Viol n'ayant pas causé la mort (nvCPS)	Victime < 16a	Acc.											3	
	Victime 16a - 18a	Tent.											1	
		Acc.											3	1
	Victime majeure	Tent.												1
	Sous-total											7	2	
Attentat à la pudeur avec violence / menace	Victime < 16a	Acc.		1	1		1	1		1	1			
	Victime 16a - 18a	Acc.					1				1	1		
		Tent.												
	Victime majeure	Acc.		3		3		5		1	1	1		
	Sous-total		4	1	3	2	6		2	3	2			
Attentat à la pudeur sans violence / menace	Victime < 16a	Acc.	6	14	5	6	4	4	4	1	4	5		
	Victime 16a - 18a	Tent.	1											
		Acc.	1		1		1			1	1			
	Victime âge inconnu	Acc.	1	1		3			1		3	1		
	Sous-total	9	15	6	9	5	4	5	5	2	8	6		
Attentat à la pudeur non spécifié	Acc.	1	1								1			
	Sous-total	1	1								1			
Atteinte intégrité sexuelle sans mort (nvCPS)	Victime < 16a	Acc.											3	2
	Sous-total												3	2
Atteinte intégrité sex.-indéterminé (nvCPS)	Acc.										1			
	Sous-total										1			
Pornographie enfantine	Détention	Acc.		2	1	1	2							
	Distribution	Acc.		1	1	1			1			9		
		Sous-total		3	2	2	2		1			9		
Pornographie	Acc.											1		
	Sous-total											1		
Incitation à la débauche	Victime mineure	Acc.			1		1	1	1					
	Victime majeure	Acc.										1		
		Sous-total			1		1	1	1	1			1	
Exploitation de la débauche d'autrui	Victime majeure	Acc.				1								
	Sous-total					1								

Infr. contre les mœurs

			2000	2013	2014	2015	2016	2017	2018	2019	2020	2021	2022	2023
Outrage public aux bonnes mœurs	Actions (exhibitionnisme, etc.)	Acc.		1		2	1	1	1			3	2	
	Ecrits, images, objets	Acc.	1	2	3	1	3	5	1	2				
	Exhibitionnisme (nvCPS)	Acc.												1
		Sous-total	1	3	3	3	4	6	2	2		3	2	1
Voyeurisme	Observation/enregistrement de nudité ou intimité	Acc.		1							1			
	Diffusion enregistrement nudité ou intimité	Acc.						2	1	3	3	2	1	
		Tent.											1	
		Sous-total		1				2	1	3	4	2	2	
Diffusion de contenu à caractère sexuel (nvCPS)	Victime < 16a	Acc.											3	1
		Sous-total											3	1
Diffusion contenu sex. but méchant/lucrat. (nvCPS)	Victime 16a - 18a	Acc.											1	
		Acc.											1	
	Victime majeure	Tent.											1	
		Sous-total											3	
Grooming (contact par ICT avec mineur < 16 ans)		Acc.						1		1	1	2		
		Sous-total						1		1	1	2		
Grooming online - avec ICT (nvCPS)	Victime < 16a	Acc.											1	
		Sous-total											1	
Images d'abus sexuels de mineurs (nvCPS)	Production/diffusion images abus sexuels (nvCPS)	Acc.											2	
		Sous-total											2	
		Total	19	32	22	20	20	27	13	21	26	33	26	6

Infr. contre autres valeurs morales et sentiments

			2000	2013	2014	2015	2016	2017	2018	2019	2020	2021	2022	2023
Harcèlement	Harcèlement par téléphone (OLD)	Acc.	1											
		Acc.	5	41	41	41	52	40	44	53	45	63	47	17
	Sous-total	6	41	41	41	52	40	44	53	45	63	47	17	
Violation de sépulture		Acc.				1	1		1			2		
		Sous-total				1	1		1			2		
Violation du secret professionnel		Acc.		1		2		1	1			1	1	1
		Sous-total		1		2		1	1			1	1	1
Atteinte à l'honneur	Calomnie et diffamation	Acc.	7	7	13	13	13	10	9	5	5	10	14	7
	Déclaration calomnieuse	Acc.			2			1		1		1	1	
	Imputation calomnieuse	Acc.	1	2			1			1		1	1	
	Divulgation méchante	Acc.									2			
	Injures (Délit)	Acc.	2	9	10	11	8	8	4	7	2	7	3	3
	Non spécifié	Acc.											1	
	Sous-total	10	18	25	24	22	19	13	14	9	19	20	10	
Vie privée	Intrusion de nuit	Acc.	1											
	Violation de domicile par un particulier	Acc.	7	3	4	4		1	4	2			3	
	Violation du secret des lettres	Acc.			1			1	1				1	
	Sous-total	8	3	5	4		2	5	2			4		
Tapage nocturne		Acc.	4	1	1	6	1	8	5	2	9	16	14	
		Sous-total	4	1	1	6	1	8	5	2	9	16	14	
Violation de communication par particulier		Acc.		1										
		Sous-total		1										
Abus faiblesses de personnes		Acc.		1		4		1	3	1				
		Sous-total		1		4		1	3	1				
Vie privée mœurs: publication identité victime		Acc.							1					
		Sous-total							1					
Cyberlokkng (leurre de mineur par ICT)		Acc.									1			
		Sous-total									1			
Attirer ou utiliser mineur ou personne vulnérable		Acc.				1								
		Sous-total				1								
Total			28	66	72	83	76	71	73	72	64	101	86	28

Infr. relative au statut juridique de l'enfant

			2000	2013	2014	2015	2016	2017	2018	2019	2020	2021	2022	2023
Non-représentation d'enfants	Par les parents	Acc.	10	45	29	19	12	27	33	22	13	9	30	6
	Par une personne qui en a la charge	Acc.		1	2						2		1	
		Sous-total	10	46	31	19	12	27	33	22	15	9	31	6
		Total	10	46	31	19	12	27	33	22	15	9	31	6

Vol et extorsion

			2000	2013	2014	2015	2016	2017	2018	2019	2020	2021	2022	2023	
Vol avec circ. aggr.	Avec violence	Acc.	7	1	5	1	8	4	4	1	5	1		2	
		Tent.		2							1		1		
	Sans violence	Acc.	170	111	120	153	147	120	80	99	68	67	60		13
		Tent.	63	41	27	46	54	35	23	41	26	23	24		6
Sous-total			240	155	152	200	209	159	107	141	100	91	85	21	
Vol sans circ. aggr.	Avec violence	Acc.	1	5	2	5	2	1	3	2	2	1		1	
		Tent.			2		1				1				
	Sans violence, Vol à la tire	Acc.	12	10	14	13	11	11	7	7	7	1	4	13	1
		Tent.						1							
	Sans violence, Vol d'usage	Acc.	3	1		5	1				1				
		Acc.	2	7	1	4	10	3	6	2	2	1		1	2
	Sans violence, Vol domestique	Tent.									1				
		Acc.	285	212	156	204	167	136	118	128	128	98	148	124	33
Sans violence	Tent.	11	2	8	4	8	7	2	2	4	2	5	5		
	Sous-total	314	237	183	235	200	159	136	146	104	158	143	37		
Vol non spécifié		Acc.	22	4	10	4	5	2		1	1		1		
		Tent.	11												
	Sous-total	33	4	10	4	5	2			1	1		1		
Extorsion		Acc.	4	1		2	2		4	2	1	2			
		Tent.	2	1		3		1		1	1		2		
	Sous-total	6	2		5	2	1	4	3	2	2	2	2		
Total			593	398	345	444	416	321	247	291	207	251	231	58	

Fraude

		2000	2013	2014	2015	2016	2017	2018	2019	2020	2021	2022	2023
Blanchiment d'argent	Acc.				1		1	1		2		1	
	Sous-total				1		1	1		2		1	
Recel	Recel simple	Acc.	4	5	1	3		2	1	1	3	1	1
	Recel qualifié	Acc.	2	1			1	1					1
	Non spécifié	Acc.						1					
	Sous-total	6	6	1	3	1	3	2	1	3	1	2	1
Grivèlerie	Carburant / lubrifiant	Acc.	6			1						1	
	Boissons et aliments	Acc.						2	1		2	1	
	Voiture de location	Acc.				2							
	Non spécifié	Acc.	2	1									
	Sous-total	8	1			3		2	1		2	2	
Corruption privée	Acc.			1									
	Sous-total			1									
Détournement et destruction frauduleuse	Cel frauduleux	Acc.	27	7	1	1		3	1	2		2	3
	D'argent, de papiers, etc.	Acc.					1				1		
	D'objets saisis	Acc.	1					1					
	D'héritage	Acc.										1	
	Non spécifié	Acc.	1	1			1						
	Sous-total	29	8	1	1		5	2	2		3	4	
Escoquerie	Fraude par internet	Acc.		13	19	23	27	30	29	30	38	45	73
		Tent.		5	3	6	6	5	3	3	5	3	1
	Escoquerie sans internet	Acc.	1	11	15	5	11	7	8	11	10	13	11
		Tent.		5	4	4	3	4	3	1			2
	Non spécifié	Acc.	32										
	Sous-total	33	34	41	38	47	46	43	45	53	61	87	22
Tromperie	Marchandises vendues / travail fourni	Acc.			1		1	1	1		1		
	Sous-total			1		1	1	1		1			
Abus de confiance et infr. apparentées	Abus de confiance	Acc.	17	10	15	7	10	11	9	15	6	9	16
		Tent.		1									
	Abus des faiblesses	Acc.		2		4	2		2	2	1		1
	Sous-total	17	13	15	11	12	11	11	17	7	9	17	3
Abus de biens sociaux	Autres	Acc.					2						
	Sous-total						2						
Infr. liées à l'insolvabilité	Par le débiteur	Acc.							1		1	1	
		Acc.		1		3	2	2	2	2	2	1	
	Sous-total		1		3	2	2	2	3	2	2	1	
Insolvabilité frauduleuse	Acc.										2		1
	Sous-total										2		1
Chèques sans provision	Acc.	10											
	Sous-total	10											

Fraude

			2000	2013	2014	2015	2016	2017	2018	2019	2020	2021	2022	2023
		Total	103	63	60	57	66	71	64	69	68	80	114	27

Dégradation de la propriété

			2000	2013	2014	2015	2016	2017	2018	2019	2020	2021	2022	2023
Incendie volontaire	Dans lieu habité (de jour)	Acc.	1	1			1		1		1		1	
	Dans lieu habité (de nuit)	Acc.			1	1	2				1		1	
	Dans un autre lieu (de jour)	Acc.	2		2			2			1	2	1	
	Dans un autre lieu (de nuit)	Acc.	1		1	2	3	2	4		4	1	2	
	Dans un autre lieu (moment indéterminé)	Acc.						1			2			
		Sous-total	4	1	4	3	6	5	5		9	3	5	
Destruction par explosion volontaire	Dans lieu habité (de jour)	Acc.	1											
		Sous-total	1											
Incendie involontaire		Acc.	5	9	4	6	5	4	7	10	5	7	7	5
		Sous-total	5	9	4	6	5	4	7	10	5	7	7	5
Destruction, dénaturation, dégradation	Avec circ. aggr.	Acc.	40	1	3	1								
	Destruction de biens agricoles	Acc.		1	2				1	2				
	Non spécifié	Acc.	14								2	1		1
		Tent.	2											
		Sous-total	56	2	5	1			1	4	1		1	
Vandalisme	Sur véhicules	Acc.	45	96	89	75	56	75	56	66	40	40	39	14
		Tent.	1											
	Sur autres biens mobiliers	Acc.	38	8	4	10	4	7	8	4	6	10	9	5
		Graffitis	Acc.		3	3		4		1			1	
	Autres détériorations sur biens immobiliers	Acc.	37	28	28	23	36	27	21	36	19	22	18	5
		Tent.	1											
Dégradation de clôture	Acc.	7	6	5	4	7	4	1	1	1	2			
		Sous-total	129	141	129	112	107	113	87	107	67	73	66	24
		Total	195	153	142	122	118	122	100	121	82	83	79	29

Infr. contre la sécurité publique

		2000	2013	2014	2015	2016	2017	2018	2019	2020	2021	2022	2023
Organisation criminelle	Acc.			2						1			
	Sous-total			2						1			
Association de malfaiteurs	Acc.	3	1	1	3	11	11	5	1	3		1	
	Tent.						2						
	Sous-total	3	1	1	3	11	13	5	1	3		1	
Evasion de prisonniers	Evasion simple	Acc.			1				1	2	1		
	Non-respect surveillance électronique	Acc.					1	3			1		
	Non spécifié	Acc.							1				
		Sous-total			1		1	3	2	2	2		
Recel	Recel de criminel	Acc.				1							
		Sous-total				1							
Menaces	Menace d'attentat	Acc.	1		1								
	Verbales	Acc.	43	37	32	18	30	24	24	23	17	22	14
	Ecrites	Acc.	11	10	6	11	14	7	8	11	13	12	3
	Par gestes, emblèmes	Acc.	10	11	11	13	9	11	6	13	10	17	2
	Alerte à la bombe	Acc.					1						
	Non spécifié	Acc.	11										
	Sous-total	89	65	58	50	42	54	42	38	47	40	51	19
	Total	92	66	61	54	54	68	50	41	53	42	52	19

Infr. contre l'autorité publique

		2000	2013	2014	2015	2016	2017	2018	2019	2020	2021	2022	2023
Violence c/ personnes investies autorité publique	Acc.		1							1	2	1	
	Sous-total		1							1	2	1	
Rébellion	Rébellion armée	Acc.	2		1	1		2			2		
	Rébellion non armée	Acc.	7	12	7	6	3	2	5	7	9	6	2
	Non spécifié	Acc.		1							1		
	Sous-total	11	9	13	8	7	3	4	5	7	12	6	2
Outrages	Acc.	6	7	22	7	9	6	11	10	5	10	13	
	Sous-total	6	7	22	7	9	6	11	10	5	10	13	
Autres infractions	Bris de scellés	Acc.						1			1		
	Sous-total							1			1		
	Total	17	17	35	15	16	9	16	15	13	25	20	2

Infr. contre la foi publique

			2000	2013	2014	2015	2016	2017	2018	2019	2020	2021	2022	2023
Faux en écritures	Faux en écritures	Acc.	13	2	7	8	4	1	5	5	1	5	1	1
		Tent.	1											
	Usage de faux en écrit. et écrit. falsifiées	Acc.	8	3	3	9	7	4	6	5		7	3	1
		Tent.		1										
	Sous-total		22	6	10	17	11	5	11	10	1	12	4	2
Usurpation	Immixtion dans fonctions publiques	Acc.	1	5	3	4					2	1		1
		De fonctions	Acc.	1		2	1	1						1
	De nom	Acc.	1	5	8	7	7	7	10	10	7	7	6	2
		Non spécifié	Acc.							1				
	Sous-total		3	10	13	12	8	7	10	11	9	8	7	4
Contrefaçon / falsification	Contrefaçon	Acc.	1	1	1	3	2	1	2	2	1	2		
	Falsification	Acc.	2			2			1				1	
	Sous-total		3	1	1	5	2	1	3	2	1	2	1	
Fausses monnaies	Emission	Acc.	12	1		1					1			
		Non spécifié	Acc.	2										
	Autres	Acc.	3							1				
		Sous-total		17	1		1				1	1		
Faux en justice	Fausses déclarations	Acc.		3			1	2			2	2		1
	Faux serment	Acc.					1							
	Sous-total			3			2	2			2	2		1
	Total		45	21	24	35	23	15	24	24	14	24	12	7



Ciney

Infraction Code pénal

Infr. contre la famille

	2000	2013	2014	2015	2016	2017	2018	2019	2020	2021	2022	2023
Abandon de famille Acc.		1								1		
Sous-total		1								1		
Refus du droit aux relations personnelles Acc.	48	20	12	21	10	11	7	19	10	2	21	2
Sous-total	48	20	12	21	10	11	7	19	10	2	21	2
Non-acquittement pension alimentaire Acc.	12	3	2	2	1	1	7		2		2	
Sous-total	12	3	2	2	1	1	7		2		2	
Total	60	24	14	23	11	12	14	19	12	3	23	2

Criminalité informatique

	2000	2013	2014	2015	2016	2017	2018	2019	2020	2021	2022	2023
Hacking Acc.		10			1	4	2	2	2	1	3	1
Sous-total		10			1	4	2	2	2	1	3	1
Faux en informatique Acc.			1	1	1	1			1	1	1	1
Sous-total			1	1	1	1			1	1	1	1
Fraude informatique Acc.		12	21	33	23	15	17	24	20	38	58	21
Tent.					2	3		1	1	2	1	
Sous-total		12	21	33	25	18	17	25	21	40	59	21
Sabotage Acc.		1			1		1					
Sous-total		1			1		1					
Total		23	22	34	28	23	20	27	24	42	63	23



Exercice illégal de l'autorité publique

		2000	2013	2014	2015	2016	2017	2018	2019	2020	2021	2022	2023
Corruption publique	Acc.				1			1					
	Sous-total				1			1					
Détention par fonctionnaire public	Acc.			1									
	Sous-total			1									
Actes arbitraires	Acc.							4					
	Sous-total							4					
Prise d'intérêt	Acc.				1	2							
	Sous-total				1	2							
Actes de l'état civil	Acc.	7											
	Sous-total	7											
Négligence du dépositaire	Acc.	1											
	Sous-total	1											
	Total	8		1	2	2		5					

Marchand de sommeil

		2000	2013	2014	2015	2016	2017	2018	2019	2020	2021	2022	2023
Avec circ. aggr.	Acc.			6									
	Sous-total			6									
	Total			6									

Exploitation de la mendicité

		2000	2013	2014	2015	2016	2017	2018	2019	2020	2021	2022	2023
Exploitation de la mendicité d'autrui	Acc.			1									
	Sous-total			1									
	Total			1									



Contravention Code pénal

		2000	2013	2014	2015	2016	2017	2018	2019	2020	2021	2022	2023
Injures (Contravention)	Acc.	8											
	Sous-total	8											
Destruction d'animaux (Contravention)	Acc.	1											
	Sous-total	1											
Divagation d'animaux	Acc.	2											
	Sous-total	2											
Autres contraventions CP	Acc.	56			1	1							
	Sous-total	56			1	1							
Total		67			1	1							

STATISTIQUES POLICIERES DE CRIMINALITE

LIEU DE PERPETRATION: COMMUNE

Ciney

***ANNEXE II: DETAIL PAR CATEGORIE DE DELIT
LOIS SPECIALES***



Ciney

Infraction Lois spéciales

Drogues

			2000	2013	2014	2015	2016	2017	2018	2019	2020	2021	2022	2023	
Détention		Acc.	67	47	58	70	38	42	18	42	10	35	17	4	
		Tent.	4												
		Sous-total	71	47	58	70	38	42	18	42	10	35	17	4	
Usage	Usage en groupe	Acc.	62												
		Tent.	3												
	Usage individuel	Acc.	13												
		Tent.	3												
	Faciliter l'usage	Acc.	10	2	10	7	1	1	1		1	1			
	Incitation à l'usage	Acc.				1	2	1			1				
	Non spécifié	Acc.	3	1											
	Tent.	1													
	Sous-total	95	3	10	8	3	2	1		2	1				
Importation et exportation		Acc.	30	3	4	3	4	2		2					
		Tent.	6												
		Sous-total	36	3	4	3	4	2		2					
Fabrication		Acc.			3	3	1			2					
		Sous-total			3	3	1			2					
Commerce		Acc.	12	10	11	13	9	5	7	6	4	8	5	9	
		Sous-total	12	10	11	13	9	5	7	6	4	8	5	9	
Autres		Acc.	5			1		2	1			2			
		Sous-total	5			1		2	1			2			
Total			219	63	86	98	55	53	27	52	16	46	22	13	

FPF/DGR/DRI/BIPOL - Statistiques policières de criminalité (date de clôture: 22/09/2023)
 Les données pour les années 2001 jusqu'à 2012 ne sont plus publiées mais restent disponibles sur demande auprès du service BIPOL.
 Les données pour 2023 ne concernent que le 1er trimestre.



Législation sur les étrangers

		2000	2013	2014	2015	2016	2017	2018	2019	2020	2021	2022	2023
Transmigration illégale	Mariages simulés/blancs sans récompense/contrainte	Acc.							1	1		1	
		Tent.		1									
	Cohab. légale de complais. sans récompense/contr.	Acc.							1				
	Accès au territoire	Acc.		21	10	6	15	7	1		2	7	
	Séjour	Acc.		9	31	37	31	7	18	13	7	16	16
	Pas de port de documents d'identité ou de voyage	Acc.			1								
	Inscription au registre des étrangers	Acc.		6	11	7	8	5	1	1		1	
	Sous-total		15	65	54	45	27	26	17	8	19	24	2
Trafic d'êtres humains		Acc.					1						
		Tent.					1						
		Sous-total					2						
Traite d'êtres humains		Acc.											
		Sous-total	3										
Autres		Acc.		4								1	
		Sous-total		4								1	
	Total	3	15	69	54	45	29	26	17	8	19	25	2



Environnement

			2000	2013	2014	2015	2016	2017	2018	2019	2020	2021	2022	2023
Déchets	Déchets par professionnel	Acc.							1		1			
	Déchets par particulier	Acc.		3	9	7	6			2	2	1	3	
	Déchets par personne indéterminée	Acc.	6											
	Sous-total		6	3	9	7	6		1	2	3	1	3	
Autres que déchets	Urbanisme	Acc.	1		3	3	1			2	1	5	3	1
	Permis d'environnement	Acc.			1									
	Bruit	Acc.	1											
	Pollution de l'eau	Acc.	1			1			2					
	Pollution de l'air	Acc.	1											
	Autres nuisances en matière d'environnement	Acc.	4											
Sous-total		8		4	4	1			2	2	1	5	3	1
Biodiversité / Faune et flore	Commerce et détention: législation CITES	Acc.							1					
	Bien-être animal	Acc.	23		3	2	1	1	5	2	2			
	Protection de la nature	Acc.	2	2	1							1	1	
	Destruction d'animaux	Acc.								1				
Sous-total		25	2	4	2	1	1	6	3	2	1	1		
Non spécifié	Acc.	3												
Sous-total		3												
Total		42	5	17	13	8	1	9	7	6	7	7	1	



Armes et explosifs

			2000	2013	2014	2015	2016	2017	2018	2019	2020	2021	2022	2023
Détention illégale	Arme à feu	Acc.		73	117	21	10	7	3	6	6	3	3	2
	Arme blanche ou non à feu	Acc.		15	5	5	10	12	7	2	5	8	6	1
	Munition	Acc.		1		2				1			1	
	Pièces/accessoires	Acc.		1	1		2							
	Non spécifié	Acc.	2		1								1	
	Sous-total		2	90	124	28	22	19	10	9	11	11	11	3
Port / transport illégal	Arme à feu	Acc.		1				1	1	1				
	Arme blanche ou non à feu	Acc.		17	12	2	1	7	3	5	2	4	4	
	Munition	Acc.										1	1	
	Pièces/accessoires	Acc.					2					1		
	Non spécifié	Acc.	19					1				2	2	
	Sous-total		19	18	12	2	3	9	4	6	2	8	7	
Commerce illégal	Arme à feu	Acc.		1	5		3						2	
	Arme blanche ou non à feu	Acc.		2	2			2						
	Munition	Acc.			1								1	
	Pièces/accessoires	Acc.					2							
	Non spécifié	Acc.					1							
	Sous-total			3	8		6	2					3	
Explosifs		Acc.			1							1		
		Sous-total			1							1		
Autre	Vente par correspondance/internet d'autre arme	Acc.							1					
	Stockage	Acc.						1						
	Import / export / transit à un usage militaire	Acc.				2	1	1						
	Non spécifié	Acc.	1											
	Sous-total		1			2	2	2	2					
	Total		22	111	145	30	33	32	16	15	13	20	21	3

FPF/DGR/DRI/BIPOL - Statistiques policières de criminalité (date de clôture: 22/09/2023)
 Les données pour les années 2001 jusqu'à 2012 ne sont plus publiées mais restent disponibles sur demande auprès du service BIPOL.
 Les données pour 2023 ne concernent que le 1er trimestre.



Protection de la personne

			2000	2013	2014	2015	2016	2017	2018	2019	2020	2021	2022	2023
Discrimination	Racisme et xénophobie	Acc.		1	2	2	3	3	5	1	3	2	2	
	Fondée sur son orientation sexuelle (homophobie)	Acc.		1				1	1	1				
	Fondée sur le sexe (sexisme)	Acc.						1						
	Fondée sur conviction religieuse ou philosophique	Acc.								1				
		Sous-total		2	2	2	3	5	6	3	3	2	2	
Protection de la vie privée		Acc.	6			1					1	1		
		Sous-total	6			1					1	1		
Droit à l'image		Acc.							2				1	
		Sous-total							2				1	
Autres		Acc.	3											
		Sous-total	3											
		Total	9	2	2	3	3	5	8	3	4	3	3	



Ciney

Infraction Lois spéciales

Loi du football

		2000	2013	2014	2015	2016	2017	2018	2019	2020	2021	2022	2023
Vente irrégulière de tickets	Acc.						1						
	Sous-total:						1						
	Total:						1						

Sécurité privée

		2000	2013	2014	2015	2016	2017	2018	2019	2020	2021	2022	2023
Entreprises de gardiennage / de sécurité	Acc.	3	3	3				3	1				
	Tent.	1											
	Sous-total:	4	3	3				3	1				
	Total:	4	3	3				3	1				

Protection de la jeunesse

		2000	2013	2014	2015	2016	2017	2018	2019	2020	2021	2022	2023
Législation sur l'obligation scolaire	Acc.	8	2	1	3			2	1			1	
	Sous-total:	8	2	1	3			2	1			1	
Législation sur la protection de la jeunesse	Acc.	12	8	18	20	11	19	14	8	10	11	27	4
	Sous-total:	12	8	18	20	11	19	14	8	10	11	27	4
Non spécifié	Tent.	1											
	Sous-total:	1											
	Total:	21	10	19	23	11	19	16	9	10	11	28	4



Code pénal social

		2000	2013	2014	2015	2016	2017	2018	2019	2020	2021	2022	2023
Harcèlement au travail	Acc.		1	2	1	1	1	1	4	1	1	6	
	Sous-total:		1	2	1	1	1	1	4	1	1	6	
Mise en danger du travailleur	Acc.										1		
	Sous-total:										1		
Temps de travail	Acc.								4				
	Sous-total:								4				
Rémunération et autres avantages patrimoniaux	Acc.						1					1	
	Sous-total:						1					1	
Travail illégal	Acc.								1				
	Sous-total:								1				
Fraude sociale aux cotisations (travail au noir)	Acc.		2	1	1			1	1				1
	Sous-total:		2	1	1			1	1				1
Documents sociaux	Acc.								1				
	Sous-total:								1				
Surveillance et contrôle	Acc.											1	
	Sous-total:											1	
Sécurité sociale	Acc.						2		5				
	Sous-total:						2		5				
Infr. contre foi publique en droit pénal social	Acc.		3	3	2								1
	Sous-total:		3	3	2								1
Escroquerie en droit pénal social	Acc.			1	9	3	3						
	Sous-total:			1	9	3	3						
Autres	Acc.						1						
	Sous-total:						1						
	Total:		6	7	13	4	8	2	16	1	2	8	2



Ivresse et alcool

		2000	2013	2014	2015	2016	2017	2018	2019	2020	2021	2022	2023
Ivresse publique	Acc.	5	13	5	5	5	10	5	9	15	12	8	1
	Sous-total:	5	13	5	5	5	10	5	9	15	12	8	1
Servir de l'alcool à une personne ivre	Acc.								1				
	Sous-total:								1				
	Total:	5	13	5	5	5	10	5	10	15	12	8	1

Législation sur les élections

		2000	2013	2014	2015	2016	2017	2018	2019	2020	2021	2022	2023
	Acc.	3											
	Sous-total:	3											
	Total:	3											

Registre de population

		2000	2013	2014	2015	2016	2017	2018	2019	2020	2021	2022	2023
	Acc.	5	36	45	31	56	31	33	31	35	34	19	8
	Sous-total:	5	36	45	31	56	31	33	31	35	34	19	8
	Total:	5	36	45	31	56	31	33	31	35	34	19	8



Carte d'identité

		2000	2013	2014	2015	2016	2017	2018	2019	2020	2021	2022	2023
Pas en possession	Acc.	4		1	1			1		1			
	Sous-total:	4		1	1			1		1			
Refus de présentation	Acc.				1	1							
	Sous-total:				1	1							
Endommagée	Acc.	1											
	Sous-total:	1											
Non spécifié	Acc.	2		1									
	Sous-total:	2		1									
Autres	Acc.	2				2							
	Sous-total:	2				2							
	Total:	9		2	2	3		1		1			

Santé publique

		2000	2013	2014	2015	2016	2017	2018	2019	2020	2021	2022	2023
Politique de la santé	Acc.									2			
	Sous-total:									2			
Interdiction de fumer	Acc.				1								
	Sous-total:				1								
Denrées alimentaires	Acc.					1		1	1	1			
	Sous-total:					1		1	1	1			
Refus ou négligence respect mesures	Acc.									119	30	2	
	Sous-total:									119	30	2	
Non spécifié	Acc.					2		1			1		
	Sous-total:					2		1			1		
Autres	Acc.	1								31	1	2	
	Sous-total:	1								31	1	2	
	Total:	1			1	3		2	1	153	32	4	



Travail

		2000	2013	2014	2015	2016	2017	2018	2019	2020	2021	2022	2023
Règlement général protection du travail	Acc.	1		1									
	Sous-total:	1		1									
Commerce ambulant	Acc.	1		1	1	4		1					
	Sous-total:	1		1	1	4		1					
Rémunération profession réglementée	Acc.					1							
	Sous-total:					1							
Fraude sociale aux cotisations (travail au noir)	Acc.	1	1	2		1					2		
	Sous-total:	1	1	2		1					2		
Travailleurs étrangers	Acc.	1							2			1	
	Sous-total:	1							2			1	
Non spécifié	Acc.						1						
	Sous-total:						1						
Autres	Acc.	1											
	Sous-total:	1											
	Total:	5	1	4	1	6	1	1	2		2	1	

Protection des revenus publics

		2000	2013	2014	2015	2016	2017	2018	2019	2020	2021	2022	2023
Douane et accises	Acc.				1								
	Sous-total:				1								
Fraude sociale aux allocations	Acc.								1				
	Sous-total:								1				
Fraude TVA	Acc.				1								
	Sous-total:				1								
	Total:				2				1				



Législation économique

		2000	2013	2014	2015	2016	2017	2018	2019	2020	2021	2022	2023
Sociétés	Acc.						1		1	1	1	1	
	Sous-total:						1		1	1	1	1	
Autres	Acc.				1								
	Sous-total:				1								
	Total:				1		1		1	1	1	1	

Pratiques commerciales

		2000	2013	2014	2015	2016	2017	2018	2019	2020	2021	2022	2023
Réglementation des prix	Acc.					1							
	Sous-total:					1							
Autres	Acc.	3	1	1									
	Sous-total:	3	1	1									
	Total:	3	1	1		1							



Autres lois spéciales

		2000	2013	2014	2015	2016	2017	2018	2019	2020	2021	2022	2023
Transport	Acc.		1			2						1	
	Sous-total:		1			2						1	
Prévention: incendies, explosions, accidents	Acc.			1									
	Sous-total:			1									
Infr. dans le secteur audiovisuel	Acc.	2											
	Sous-total:	2											
Energie	Acc.									1			1
	Sous-total:									1			1
Infractions Loi police chemins de fer	Acc.				3	4	4	2	1	6	1		1
	Sous-total:				3	4	4	2	1	6	1		1
Moyens de communications électroniques	Acc.											1	
	Sous-total:											1	
Autres	Acc.	3		1	1				1	3		1	
	Sous-total:	3		1	1				1	3		1	
	Total:	5	1	2	4	6	4	2	2	10	1	3	2

STATISTIQUES POLICIERES DE CRIMINALITE

LIEU DE PERPETRATION: COMMUNE

Ciney

***ANNEXE III: DETAIL
FIGURES CRIMINELLES / PHENOMENES***



Ciney

FC Vol moyen de transport

		2000	2013	2014	2015	2016	2017	2018	2019	2020	2021	2022	2023
Vol de voiture	Acc.	30	12	5	14	7	8	3	4	5	7	7	2
	Tent.	11	4		2	1	1	2				2	1
	Total	41	16	5	16	8	9	5	4	5	7	9	3
Vol de moto	Acc.		2	2	2	1	1	2	1	1			
	Total		2	2	2	1	1	2	1	1			
Carjacking	Acc.	1											
	Tent.											1	
	Total	1										1	
Homejacking	Acc.	1								1			
	Total	1								1			
Vol dans les garages	Acc.	4			5	1	1	2	2	1			
	Total	4			5	1	1	2	2	1			
Vol de vélomoteur	Acc.	12	2	3			2		2	1			
	Tent.					1	1					1	
	Total	12	2	3		1	3		2	1		1	
Vol de vélo	Acc.	12	4	4	9	7	12	6	5	5	16	3	1
	Tent.	1											
	Total	13	4	4	9	7	12	6	5	5	16	3	1



FC Cambriolage

		2000	2013	2014	2015	2016	2017	2018	2019	2020	2021	2022	2023
Cambriolage dans habitation	Acc.	52	54	57	69	69	38	42	49	27	21	34	7
	Tent.	36	20	17	27	27	6	12	21	18	9	11	3
	Total	88	74	74	96	96	44	54	70	45	30	45	10
Cambriolage ds entreprise ou commerce	Acc.	41	20	15	27	14	26	10	16	5	9	3	1
	Tent.	8	8	6	7	11	7	4	7	1	8	4	1
	Total	49	28	21	34	25	33	14	23	6	17	7	2
Cambriolage ds service public ou bâtiment administ	Acc.	12	5	9	10	9	9	4	2	3	1	2	
	Tent.	3	4	1	1	4	4		1		1	1	1
	Total	15	9	10	11	13	13	4	3	3	2	3	1
Vol au béliier	Acc.		1				2	1					
	Total		1				2	1					
Cambriolage dans bâtiment (total)	Acc.	102	79	80	106	92	73	56	67	35	31	39	8
	Tent.	45	32	24	35	42	17	16	29	19	18	16	5
	Total	147	111	104	141	134	90	72	96	54	49	55	13

FC Vol autre

		2000	2013	2014	2015	2016	2017	2018	2019	2020	2021	2022	2023
Vol à main armée	Acc.	5	1	2		2	3	2		1	1		1
	Tent.		1	1	1		1			1		1	
	Total	5	2	3	1	2	4	2		2	1	1	1
Vol avec violence sans arme	Acc.	9	6	7	8	10	2	9	3	7	3		2
	Tent.	2	2	1	3	1			2	1		2	
	Total	11	8	8	11	11	2	9	5	8	3	2	2
Vol dans ou sur un véhicule	Acc.	90	24	40	47	61	48	22	31	15	32	13	2
	Tent.	8	4		9	8	10	5	7	7	4	6	
	Total	98	28	40	56	69	58	27	38	22	36	19	2
Sacjacking dans une voiture	Acc.				1								
	Total				1								



FC Vol autre

		2000	2013	2014	2015	2016	2017	2018	2019	2020	2021	2022	2023
Vol d'armes et explosifs	Acc.	2	1	4	3	2	2	1	3	1	2	1	
	Total	2	1	4	3	2	2	1	3	1	2	1	
Arrachage de sac à main	Acc.				2	1							
	Total				2	1							
Vol à l'arraché	Acc.	5		2	3	2	1		2	2	2		
	Tent.								1			2	
	Total	5		2	3	2	1		3	2	2	2	
Vol à la tire	Acc.	15	24	19	16	12	17	10	7	1	4	14	1
	Tent.						1						
	Total	15	24	19	16	12	18	10	7	1	4	14	1
Vol à l'étalage	Acc.	24	25	24	40	19	25	23	29	25	49	36	9
	Tent.	3	1	4		1	1	1	2	1	3		
	Total	27	26	28	40	20	26	24	31	26	52	36	9
Vol par ruse	Acc.	7	13	11	7	6	4	5	5	2			
	Tent.		1								1		
	Total	7	14	11	7	6	4	5	5	2	1		
Vol de métaux	Acc.	1	6	8	8	4	2	7	1	2	5	8	
	Total	1	6	8	8	4	2	7	1	2	5	8	
Vol sur les chantiers	Acc.	7	7	6	9	4	3	4	2	3	2	3	1
	Tent.				1		1						
	Total	7	7	6	10	4	4	4	2	3	2	3	1
Vol d'animaux	Acc.	5		2	3	2	1	2	1		2	1	2
	Total	5		2	3	2	1	2	1		2	1	2
Vol de cargaison	Acc.			1	6	17	16	9	6	2	3		
	Tent.				4	1	6	3	3	2			
	Total			1	10	18	22	12	9	4	3		



Criminalité ICT

		2000	2013	2014	2015	2016	2017	2018	2019	2020	2021	2022	2023
Fraude de cartes de paiements	Acc.	3	5	7	11	17	10	6	1	4	7	5	4
	Tent.					1							
	Total	3	5	7	11	18	10	6	1	4	7	5	4
Phishing	Acc.												1
	Total												1
Shouldersurfing	Acc.		1										
	Total		1										
Skimming	Acc.											1	
	Total											1	

FC Autre

		2000	2013	2014	2015	2016	2017	2018	2019	2020	2021	2022	2023
Violence contre les métiers d'intérêt général	Acc.		2	3	2	1	2		3	5	2	3	1
	Total		2	3	2	1	2		3	5	2	3	1
Viol collectif	Acc.	1	1									1	
	Total	1	1									1	
Graffiti	Acc.		4	3		4		2			1		
	Total		4	3		4		2			1		
Dégradation de voiture	Acc.	41	89	81	66	52	72	48	53	36	33	33	13
	Tent.	1											
	Total	42	89	81	66	52	72	48	53	36	33	33	13
Rixe au couteau	Acc.	2	2										
	Tent.											1	
	Total	2	2									1	



PH Violence intrafamiliale (VIF)

		2000	2013	2014	2015	2016	2017	2018	2019	2020	2021	2022	2023
VIF: physique, dans le couple	Acc.	1	27	23	29	37	36	29	24	33	39	34	10
	Tent.						1	2					
	Total	1	27	23	29	37	37	31	24	33	39	34	10
VIF: physique, envers des descendants	Acc.	1	3		1	2	3	7	2	7	2	9	
	Tent.												
	Total	1	3		1	2	3	7	2	7	2	9	
VIF: physique, envers d'autres membres	Acc.	20	7	6	2	5	8	5	5	2	5	6	1
	Tent.						1						
	Total	20	7	6	2	5	9	5	5	2	5	6	1
VIF: sexuelle, dans le couple	Acc.							1		1			1
	Tent.												
	Total							1		1			1
VIF: sexuelle, envers des descendants	Acc.	5	1	2	1	2	3			4			
	Tent.												
	Total	5	1	2	1	2	3			4			
VIF: sexuelle, envers d'autres membres	Acc.									1			
	Tent.												
	Total									1			
VIF: psychique, dans le couple	Acc.	58	70	46	44	32	42	45	47	30	22	62	8
	Tent.												
	Total	58	70	46	44	32	42	45	47	30	22	62	8
VIF: psychique, envers des descendants	Acc.	1	1		2	1	2	1		2	1	1	
	Tent.												
	Total	1	1		2	1	2	1		2	1	1	
VIF: psychique, envers d'autres membres	Acc.		2	1		4			1	1	1	3	
	Tent.												
	Total		2	1		4			1	1	1	3	
VIF: économique, dans le couple	Acc.	3	2	4		1	1	1	2	1	1	1	
	Tent.												
	Total	3	2	4		1	1	1	2	1	1	1	
VIF: économique, envers d'autres membres	Acc.	19	7	3	3	2	1	9		3	1	2	
	Tent.												
	Total	19	7	3	3	2	1	9		3	1	2	



PH Drogues

		2000	2013	2014	2015	2016	2017	2018	2019	2020	2021	2022	2023
Vente de cocaïne	Acc.		1					1	2		3	4	2
	Total		1					1	2		3	4	2
Import-export de cocaïne	Acc.				1								
	Total				1								
Import-export de drogues synthétiques	Acc.			1									
	Total			1									
Vente de drogues synthétiques	Acc.		1	1	1					1		1	
	Total		1	1	1					1		1	
Production de cannabis (culture)	Acc.			2	2				2				
	Total			2	2				2				
Import-export de cannabis en grande quantité	Acc.		2	2									
	Total		2	2									
Vente de cannabis en grande quantité	Acc.				1			1					
	Total				1			1					
Import-export d'héroïne	Acc.		2			1							
	Total		2			1							
Vente-traffic d'héroïne	Acc.		2	2	1			1	2			1	1
	Total		2	2	1			1	2			1	1

PH Trafic d'armes

		2000	2013	2014	2015	2016	2017	2018	2019	2020	2021	2022	2023
Commerce et production d'arme à feu et mun.	Acc.		1	5		5	1	1				1	
	Total		1	5		5	1	1				1	
Commerce et production d'arme non à feu	Acc.		2	2			1	1					
	Total		2	2			1	1					



PH Traite des êtres humains

	2000	2013	2014	2015	2016	2017	2018	2019	2020	2021	2022	2023
TEH - exploitation sexuelle Acc.					1							
Total					1							

PH Violence dans l'espace public

	2000	2013	2014	2015	2016	2017	2018	2019	2020	2021	2022	2023
Violence physique (transport public) Acc.	2	5	5	2	2	6	5	1	2	4	3	
Total	2	5	5	2	2	6	5	1	2	4	3	
Violence physique (voie publique) Acc.	37	48	29	35	48	32	42	38	19	29	45	4
Tent.						1	1					
Total	37	48	29	35	48	33	43	38	19	29	45	4
Violence physique (autre endroit public) Acc.	2	3	3	1	3	1	1	1	6	1	5	
Tent.	1											
Total	3	3	3	1	3	1	1	1	6	1	5	
Violence physique (endroit accessible au public) Acc.	31	17	18	16	14	17	15	19	12	11	16	7
Tent.		1										1
Total	31	18	18	16	14	17	15	19	12	11	16	8
Violence sexuelle (transport public) Acc.					1	3		3				
Total					1	3		3				
Violence sexuelle (voie publique) Acc.	3	4	1	4	4	2	2	2	3	2	1	1
Total	3	4	1	4	4	2	2	2	3	2	1	1
Violence sexuelle (autre endroit public) Acc.			3									
Total			3									
Violence sexuelle (endroit accessible au public) Acc.		5	1			1			1	2	2	
Total		5	1			1			1	2	2	
Violence psychique (transport public) Acc.	3	3	5	3	4	5	2	2		2	2	1
Total	3	3	5	3	4	5	2	2		2	2	1
Violence psychique (voie publique) Acc.	35	37	37	31	32	30	35	31	21	30	31	9
Total	35	37	37	31	32	30	35	31	21	30	31	9



PH Violence dans l'espace public

		2000	2013	2014	2015	2016	2017	2018	2019	2020	2021	2022	2023
Violence psychique (autre endroit public)	Acc.	2	2	3	4	1	1	2			3	3	1
	Total	2	2	3	4	1	1	2			3	3	1
Violence psychique (endroit accessible au public)	Acc.	29	15	19	12	8	8	6	10	11	9	8	5
	Tent.	1											
	Total	30	15	19	12	8	8	6	10	11	9	8	5
Vol à main armée (voie publique)	Acc.	1				1		1					
	Tent.		1							1		1	
	Total	1	1			1		1		1		1	
Vol à main armée (autre endroit public)	Acc.	1											
	Total	1											
Vol à main armée (endroit accessible au public)	Acc.	3		2		1	2						
	Tent.			1			1						
	Total	3		3		1	3						
Vol avec violence sans arme (transport public)	Acc.	2		1					1	1	1		
	Tent.	1		1									
	Total	3		2					1	1	1		
Vol avec violence sans arme (voie publique)	Acc.	2	3	2	5	5	2	1	2	1	1		
	Tent.		1						1				
	Total	2	4	2	5	5	2	1	3	1	1		
Vol avec violence sans arme (autre endroit public)	Tent.											1	
	Total											1	
Vol avec violence sans arme (endr. acces. au pub.)	Acc.	3	2		2			2		3			1
	Tent.				1	1							
	Total	3	2		3	1		2		3			1



PH Autre

		2000	2013	2014	2015	2016	2017	2018	2019	2020	2021	2022	2023
Faux policiers	Acc.		2	4	1							1	
	Total		2	4	1							1	
Terrorisme, extrémisme et radicalisme	Acc.									1			
	Total									1			
Cyberharcèlement	Acc.	1	14	18	19	31	29	26	22	22	19	8	8
	Total	1	14	18	19	31	29	26	22	22	19	8	8
Fraude à l'identité	Acc.	5	15	24	13	16	11	15	14	10	9	7	2
	Tent.		2	2			3		1				
	Total	5	17	26	13	16	14	15	15	10	9	7	2

STATISTIQUES POLICIERES DE CRIMINALITE

LIEU DE PERPETRATION: COMMUNE

Ciney

***ANNEXE IV: FAITS ENREGISTRES
NON CRIMINELS***



Ciney

Faits non criminels

Maladies / Décès / Disparition

	2000	2013	2014	2015	2016	2017	2018	2019	2020	2021	2022	2023
Suicide	8	9	3	3	14	13	13	9	4	6	7	1
Personne malade	8	4	7	8	9	9	9	7	6	7	6	3
Décès suspect		2	5	2		1	1	2	2	2	2	
Décès naturel	4	4	10	7	3	3	6	2	4	5	3	2
Disparition (personne disparue)	6	8	7	8	7	4	7	5	6	1	5	
Accident (sauf roulage)	3			2	3	2	2	3	1	5	2	
Autres	5											
Total	34	27	32	30	36	32	38	28	23	26	25	6

Appels

	2000	2013	2014	2015	2016	2017	2018	2019	2020	2021	2022	2023
Alarme	1							1				
Appels	3		1	1	1	2	2	1			1	2
Total	4		1	1	1	2	2	2			1	2

Problèmes sociaux

	2000	2013	2014	2015	2016	2017	2018	2019	2020	2021	2022	2023
Différends familiaux	43	11	11	13	14	8	5	13	13	13	13	4
Différend (pas de coups)	21	5	13	8	4	7	7		7	6	6	3
Affaire civile	19	4	4	2	1	2			2	1	4	3
Protection de la jeunesse	20	7	9	6	3	4	4	12	10	11	5	
Autres	9	2			1	1	1	1				
Total	112	29	37	29	23	22	17	26	32	31	28	10



Catastrophes

	2000	2013	2014	2015	2016	2017	2018	2019	2020	2021	2022	2023
Fuite de gaz					1							
Problèmes causés par l'eau								1				
Total					1			1				

Ordre public

	2000	2013	2014	2015	2016	2017	2018	2019	2020	2021	2022	2023
Troubles	4		2		2	1					1	
Autres					1							
Total	4		2		3	1					1	

Agissements suspects

	2000	2013	2014	2015	2016	2017	2018	2019	2020	2021	2022	2023
	16	8	15	18	17	10	5	7	3	4	3	1
Total	16	8	15	18	17	10	5	7	3	4	3	1

Objets trouvés

	2000	2013	2014	2015	2016	2017	2018	2019	2020	2021	2022	2023
	1										2	
Total	1										2	

Objets perdus

	2000	2013	2014	2015	2016	2017	2018	2019	2020	2021	2022	2023
	35	345	283	324	319	325	315	312	242	258	311	71
Total	35	345	283	324	319	325	315	312	242	258	311	71



Autres non-infractions

	2000	2013	2014	2015	2016	2017	2018	2019	2020	2021	2022	2023
Ordonnance de capture				1	1		2			2		
Non-respect des conditions	2	1	3	5	4	5	4	3	6	23	22	1
Procès-verbal d'information	29	14	13	14	13	10	9	9	6	3	7	
Notification		5	4	2	2	6	4	4	6	11	5	2
Dégradation involontaire câbles (non-télécom)			2			1						
Demande signalement surveillance électronique												1
Fonction de contrôle armes			1		2	1			5	9	4	3
Autres non infractions	6											
Total	37	20	23	22	22	23	19	16	23	48	38	7