

STATISTIQUES POLICIERES DE CRIMINALITE

LIEU DE PERPETRATION: COMMUNE

Cerfontaine

2000 - Trimestre 1 2023

Police fédérale - DGRIDRIIBIPOL

STATISTIQUES POLICIERES DE CRIMINALITE

LIEU DE PERPETRATION: COMMUNE

Cerfontaine

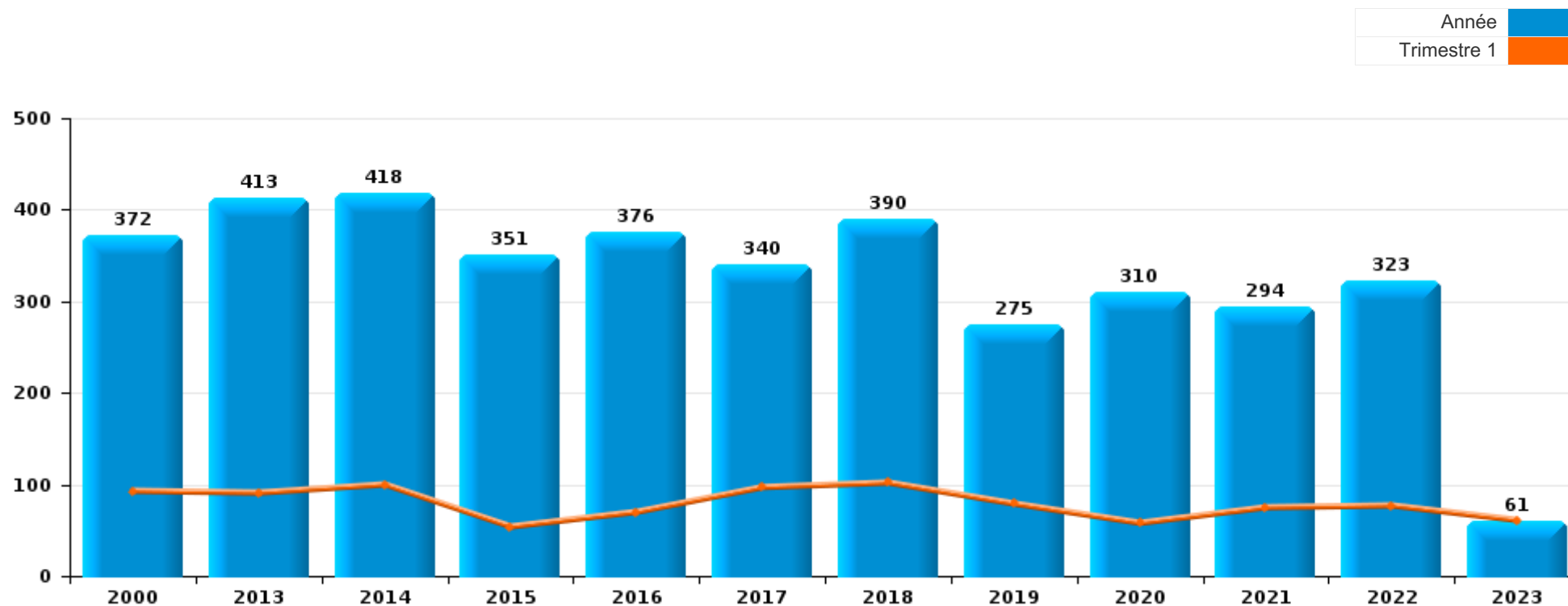
PARTIE I : INFRACTIONS JUDICIAIRES

CRIMINALITE ENREGISTREE COMMISE AU NIVEAU DE LA COMMUNE



Cerfontaine

	2000	2013	2014	2015	2016	2017	2018	2019	2020	2021	2022	2023
Nombre total des délits	372	413	418	351	376	340	390	275	310	294	323	61



FPF/DGR/DRI/BIPOL - Statistiques policières de criminalité (date de clôture: 22/09/2023)

Les données pour les années 2001 jusqu'à 2012 ne sont plus publiées mais restent disponibles sur demande auprès du service BIPOL.

Les données pour 2023 ne concernent que le 1er trimestre.



Cerfontaine

	2000	2013	2014	2015	2016	2017	2018	2019	2020	2021	2022	2023
Vol et extorsion	160	169	180	110	131	104	125	83	68	37	64	6
Infr. contre l'intégrité physique	35	56	39	46	34	35	34	28	38	48	39	5
Dégradation de la propriété	51	42	46	51	25	40	36	28	26	18	41	6
Infr. contre autres valeurs morales et sentiments	5	8	17	33	21	23	21	23	23	26	24	7
Infr. contre la sécurité publique	23	16	21	14	14	18	18	19	26	21	14	2
Fraude	16	21	20	9	18	20	12	7	25	23	26	6
Drogues	12	9	9	11	20	14	51	7	6	12	22	2
Infr. contre la famille	27	11	10	4	15	33	10	8	6	11	7	9
Armes et explosifs	3	21	16	12	30	6	11	8	4	9	14	4
Environnement	15	8	12	10	14	2	15	14	9	8	7	
Criminalité informatique		4	4	7	15	3	11	7	10	5	20	2
Infr. contre les moeurs	4	5	5	7	9	6	11	10	6	11	6	1
Registre de population		9	10	2	3	7	9	9	3	9	12	4
Protection de la jeunesse		8	8	11	8	3	6	7	7	10	6	2
Infr. contre la foi publique	1	11	10	8	3	9	6	5	4	4	2	
Santé publique	1								39	17	1	
Infr. contre l'autorité publique		3	2	1	3	1	2	1	1	6	5	1
Ivresse et alcool	2	4	3	1	1	2	1	2	3	3	3	1
Code pénal social		2	2	4	1	4	2	4		2	2	1
Infr. relative au statut juridique de l'enfant		2		2	5	3	2		1	1	1	1
Législation sur les étrangers				1	1		5	2	2	1	6	
Autres lois spéciales	5		2		1	2		1	1	2		1
Pratiques commerciales	1	2		2		1	1	1	1	3		
Protection de la personne	2			1	1	1			1	4	1	
Contravention Code pénal	5	1	1									
Infr. contre la liberté individuelle	1		1	2		1						
Travail				1		1				3		
Législation économique		1			2							
Carte d'identité	1				1							
Exercice illégal de l'autorité publique	2											
Protection des revenus publics						1		1				
Hormones et dopage				1								
Traite des êtres humains							1					
Sous-total	372	413	418	351	376	340	390	275	310	294	323	61
Contravention règlement policier local		15	44	65	87	88	92	66	42	53	45	8
Sous-total		15	44	65	87	88	92	66	42	53	45	8
Total	372	428	462	416	463	428	482	341	352	347	368	69

FPF/DGR/DRI/BIPOL - Statistiques policières de criminalité (date de clôture: 22/09/2023)

Les données pour les années 2001 jusqu'à 2012 ne sont plus publiées mais restent disponibles sur demande auprès du service BIPOL.

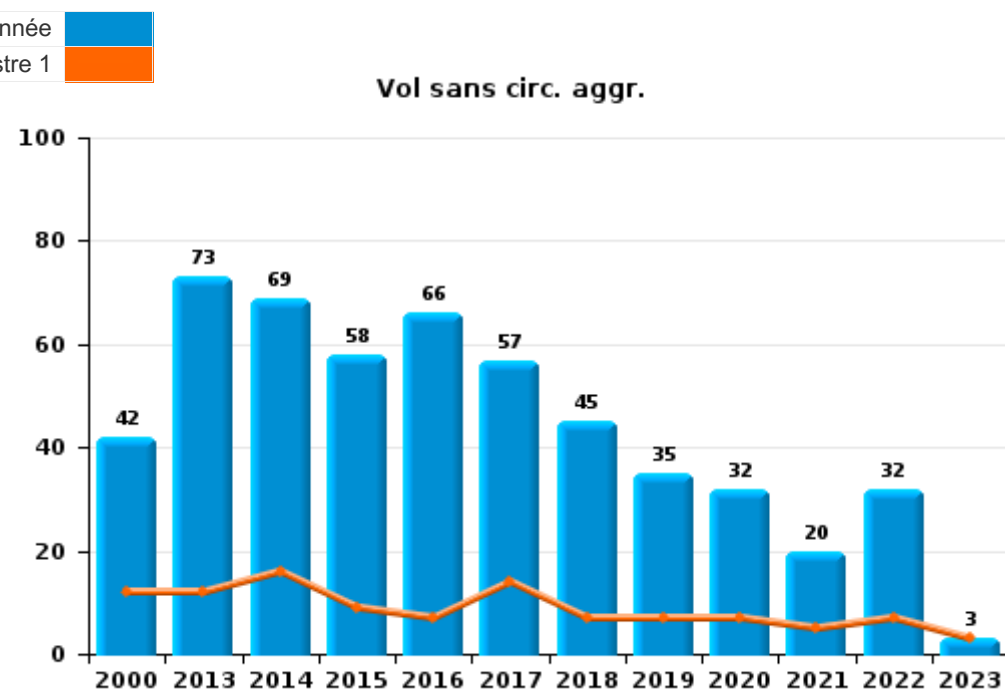
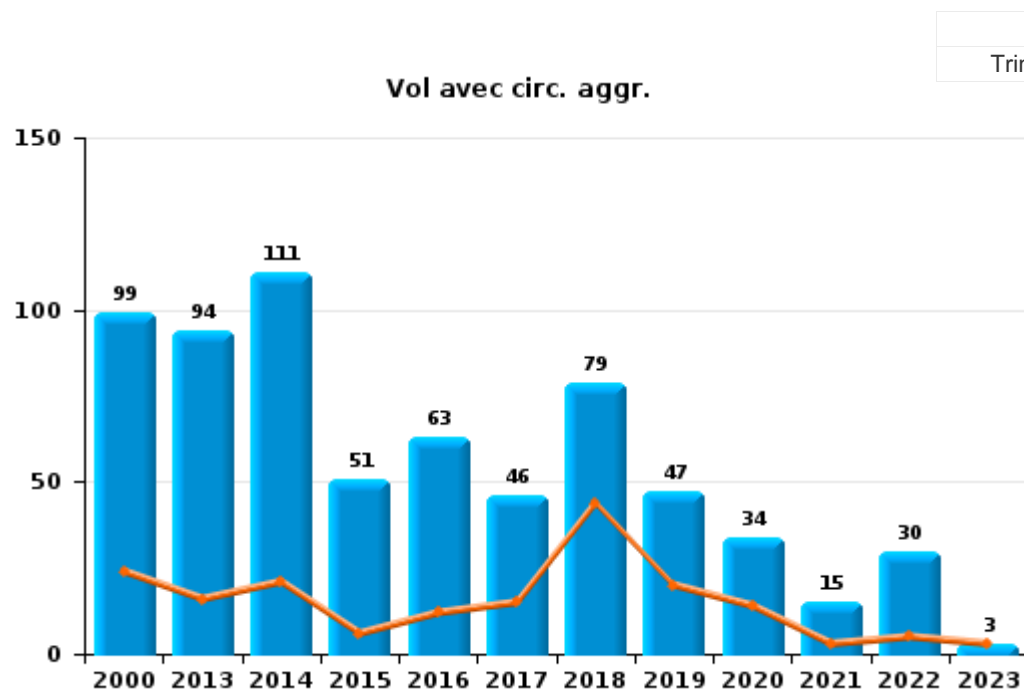
Les données pour 2023 ne concernent que le 1er trimestre.



I.1. Catégorie des infractions : Vol et extorsion (top 5 des infractions au niveau national 2022)

Cerfontaine

	2000	2013	2014	2015	2016	2017	2018	2019	2020	2021	2022	2023
Vol avec circ. agr.	99	94	111	51	63	46	79	47	34	15	30	3
Vol sans circ. agr.	42	73	69	58	66	57	45	35	32	20	32	3
Vol non spécifié	17				1						1	
Extorsion	1	2		1	1	1	1	1	2	1	1	
Autres	1									1		
Total	160	169	180	110	131	104	125	83	68	37	64	6





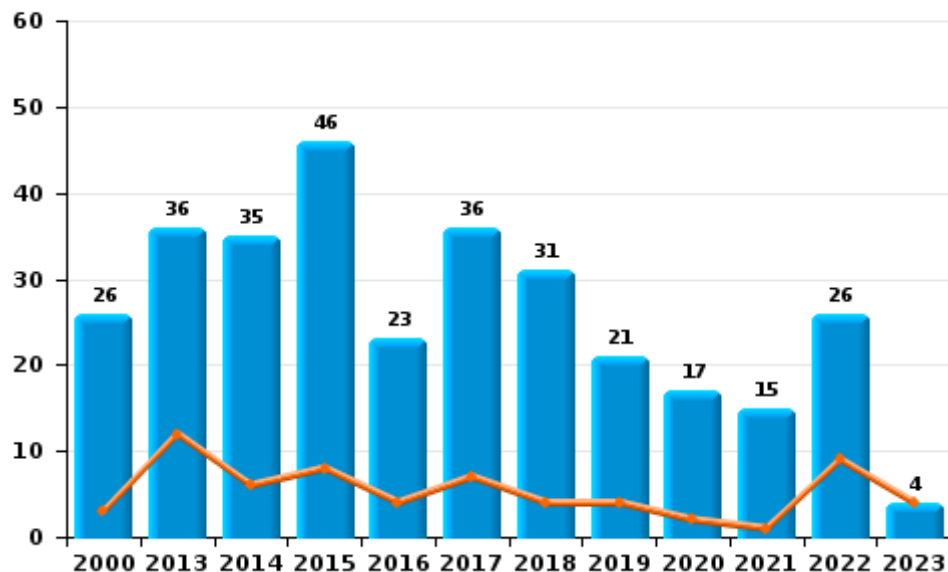
I.2. Catégorie des infractions : Dégradation de la propriété (top 5 des infractions au niveau national 2022)

Cerfontaine

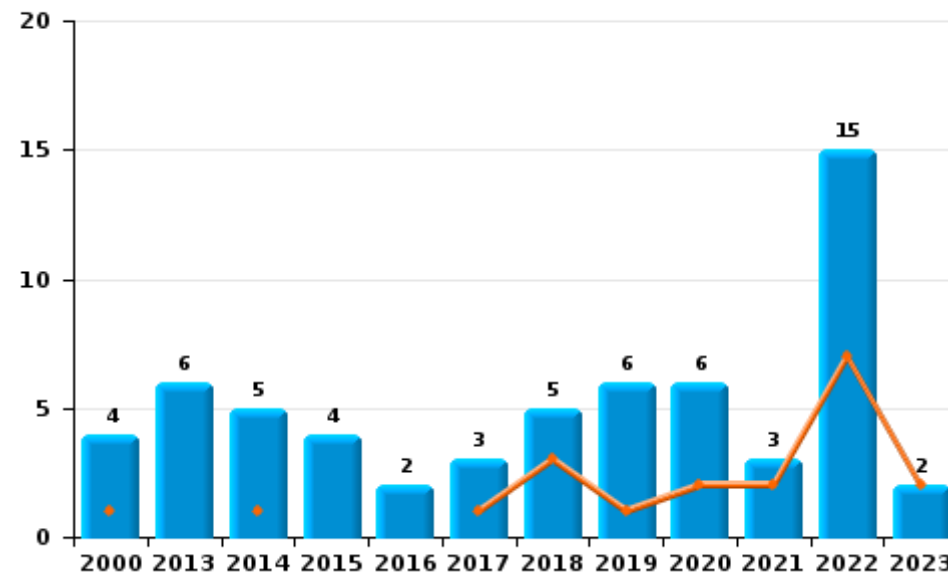
	2000	2013	2014	2015	2016	2017	2018	2019	2020	2021	2022	2023
Vandalisme	26	36	35	46	23	36	31	21	17	15	26	4
Incendie volontaire	4	6	4	3	2	2	2	2	2	1	11	1
Destruction, dénaturaion, dégradation	21		6	1		1		1	3			
Incendie involontaire			1	1		1	3	4	4	2	4	1
Total	51	42	46	51	25	40	36	28	26	18	41	6



Vandalisme



Incendie



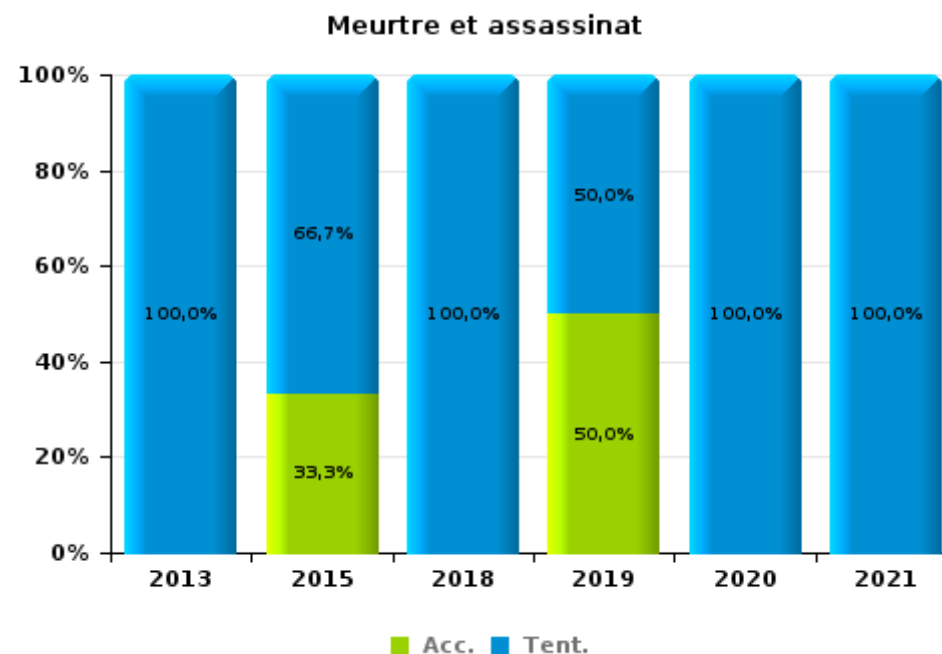
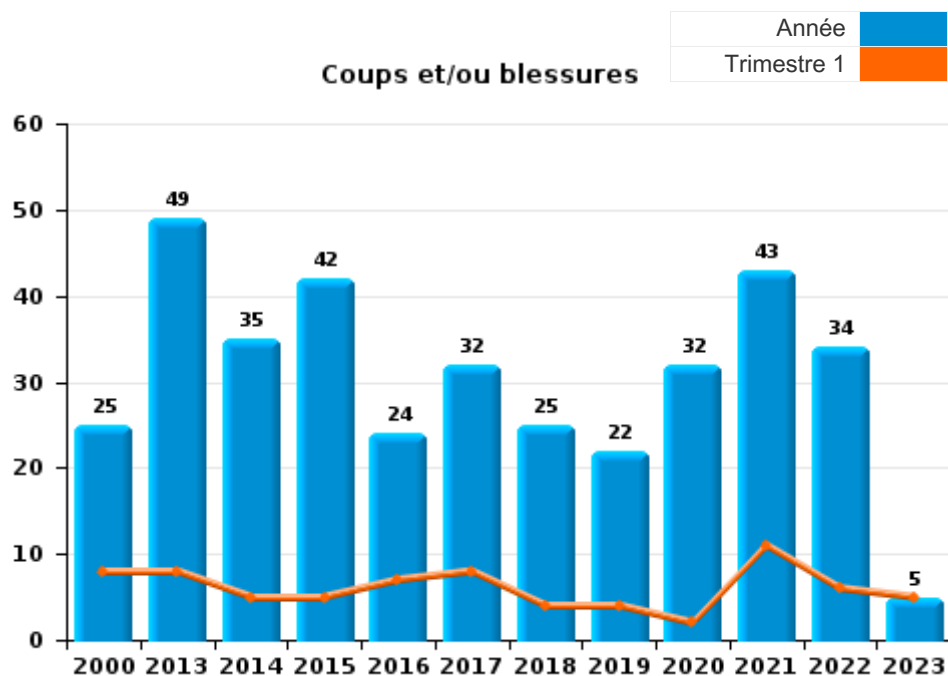
FPF/DGR/DRI/BIPOL - Statistiques policières de criminalité (date de clôture: 22/09/2023)
 Les données pour les années 2001 jusqu'à 2012 ne sont plus publiées mais restent disponibles sur demande auprès du service BIPOL.
 Les données pour 2023 ne concernent que le 1er trimestre.



I.3. Catégorie des infractions : Infr. contre l'intégrité physique (top 5 des infractions au niveau national 2022)

Cerfontaine

	2000	2013	2014	2015	2016	2017	2018	2019	2020	2021	2022	2023
Coups et/ou blessures	25	49	35	42	24	32	25	22	32	43	34	5
Autres	10	6	4	1	10	3	6	4	5	4	5	
Meurtre et assassinat		1		3			3	2	1	1		
Total	35	56	39	46	34	35	34	28	38	48	39	5

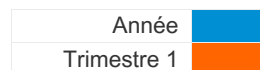




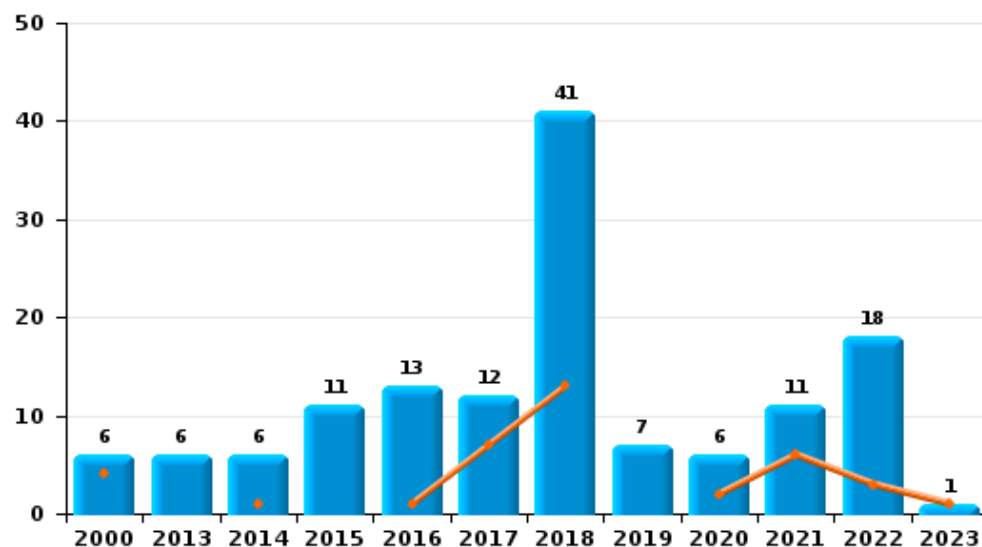
I.4. Catégorie des infractions : Drogues (top 5 des infractions au niveau national 2022)

Cerfontaine

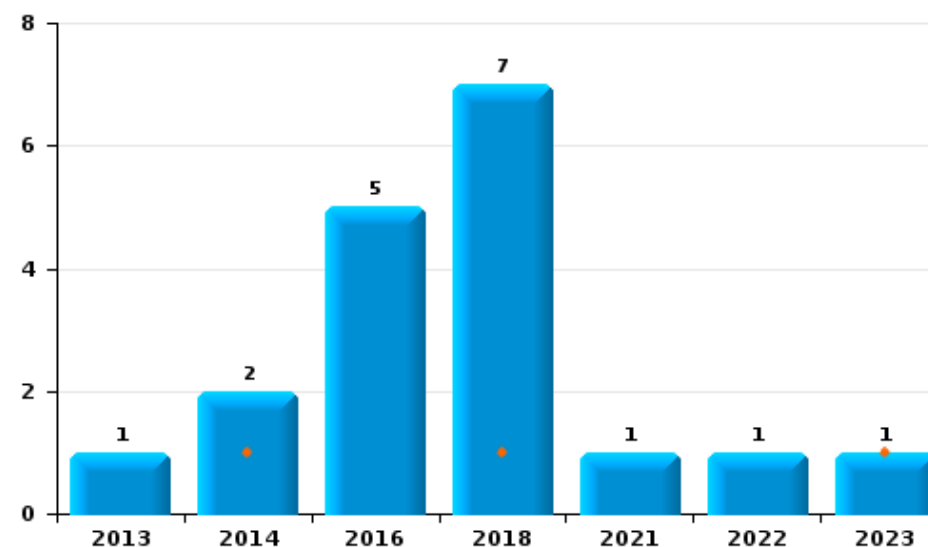
	2000	2013	2014	2015	2016	2017	2018	2019	2020	2021	2022	2023
Détention	6	6	6	11	13	12	41	7	6	11	18	1
Commerce		1	2		5		7			1	1	1
Fabrication	1	2	1		2	2	2				2	
Usage	5										1	
Importation et exportation							1					
Total	12	9	9	11	20	14	51	7	6	12	22	2



Détention



Commerce

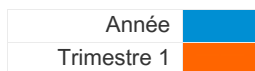




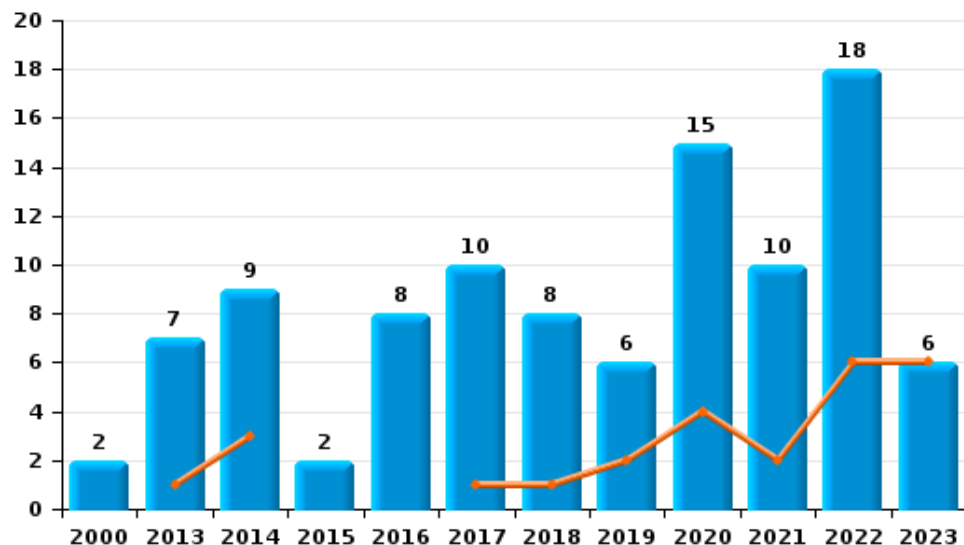
I.5. Catégorie des infractions : Fraude (top 5 des infractions au niveau national 2022)

Cerfontaine

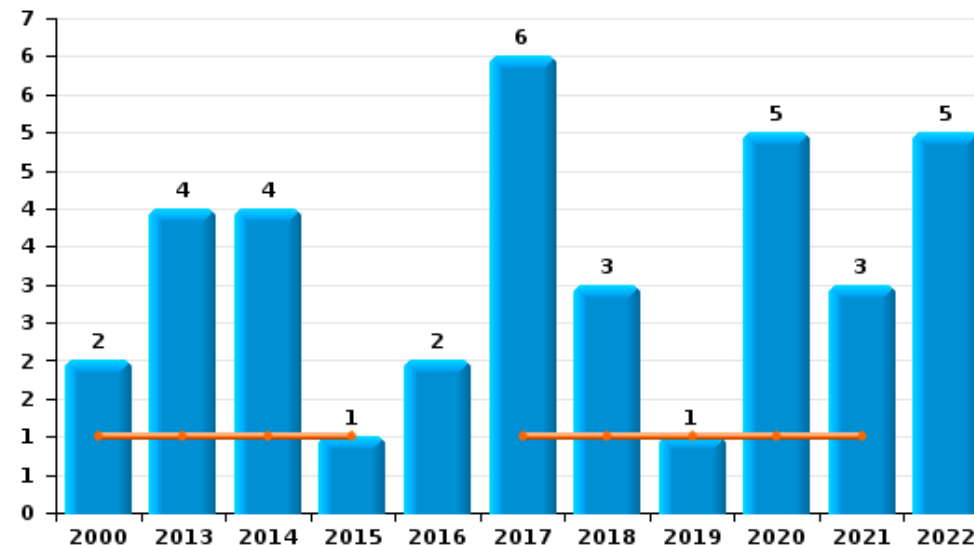
	2000	2013	2014	2015	2016	2017	2018	2019	2020	2021	2022	2023
Escoquerie	2	7	9	2	8	10	8	6	15	10	18	6
Abus de confiance et infr. apparentées	2	4	4	1	2	6	3	1	5	3	5	
Grivèlerie	1	8	2	2	3	1			2	9	1	
Détournement et destruction frauduleuse	8	1	3	1	3	2			2	1	2	
Recel	1			3	1	1	1		1			
Fraudes: Autres	2	1	2		1							
Total	16	21	20	9	18	20	12	7	25	23	26	6



Escoquerie



Abus de confiance et infr. apparentées



STATISTIQUES POLICIERES DE CRIMINALITE

LIEU DE PERPETRATION: COMMUNE

Cerfontaine

PARTIE II : FIGURES CRIMINELLES / PHENOMENES



Cerfontaine

FC Vol moyen de transport

	2000	2013	2014	2015	2016	2017	2018	2019	2020	2021	2022	2023
Vol de voiture	14	6	6	1	9	5	4	2	4	3	1	1
Vol de moto	2										1	
Carjacking					1					1		
Vol dans les garages				1	1	1	1	1	2			
Vol de vélomoteur	5	2	1	1	2	1		1				
Vol de vélo	1		3	3	5	1	2	3	1		1	

FC Cambriolage

	2000	2013	2014	2015	2016	2017	2018	2019	2020	2021	2022	2023
Cambriolage dans habitation	21	40	42	20	26	21	27	27	21	6	18	2
Cambriolage ds entreprise ou commerce	15	1	9	3	3	3	2	1	1	1	1	
Cambriolage ds service public ou bâtiment administ	3	1	2	4	9	5	4		1		3	
Cambriolage dans bâtiment (total)	38	42	52	27	38	29	33	28	23	7	22	2



FC Vol autre

	2000	2013	2014	2015	2016	2017	2018	2019	2020	2021	2022	2023
Vol à main armée		3	1	1	1		1					
Vol avec violence sans arme	1	1	3	2	2	3	3	2	2	2	1	
Vol dans ou sur un véhicule	34	20	10	18	8	11	13	17	6	5	1	1
Vol d'armes et explosifs	3	5	2	1	1		1	2				
Vol à l'arraché	2					2	1	1				
Vol à la tire	1	2	4	1	2		3	2	2	1	4	
Vol à l'étalage		3	1		3	4	1		2		1	
Vol par ruse			1	2	1							
Vol de métaux			2	4	1	3	2	1		1		
Vol sur les chantiers	7			1				1			1	1
Vol d'animaux		2	2	1	2	1	1				1	

Criminalité ICT

	2000	2013	2014	2015	2016	2017	2018	2019	2020	2021	2022	2023
Fraude de cartes de paiements		2			8		1	1		1	2	
Phishing								1			1	

FC Autre

	2000	2013	2014	2015	2016	2017	2018	2019	2020	2021	2022	2023
Violence contre les métiers d'intérêt général			1	2	1	2	1			2	2	
Viol collectif	1											
Graffiti		3	1		1		2		1		2	2
Dégradation de voiture	6	8	15	22	7	11	16	9	6	7	13	1
Rixe au couteau		1										



PH Violence intrafamiliale (VIF)

	2000	2013	2014	2015	2016	2017	2018	2019	2020	2021	2022	2023
VIF: physique, dans le couple	3	22	9	13	8	8	8	7	13	17	15	3
VIF: physique, envers des descendants		3	3	3	2	2	2		1	3	5	
VIF: physique, envers d'autres membres	7	6	3	7	2	3	2	2	4	5		
VIF: sexuelle, dans le couple											2	
VIF: sexuelle, envers des descendants	1			1	2	1	1		1			
VIF: psychique, dans le couple	21	13	13	8	23	36	11	9	8	16	11	11
VIF: psychique, envers des descendants			2	1	1		1		1	1	1	1
VIF: psychique, envers d'autres membres		1	1	1	2		1	1	1		1	1
VIF: économique, dans le couple		2	1	2	2							1
VIF: économique, envers d'autres membres	5		1	2	3	2		1		1		

PH Hormones et dopage

	2000	2013	2014	2015	2016	2017	2018	2019	2020	2021	2022	2023
Dopage humain				1				1				
Engraissement illégal			1									

PH Drogues

	2000	2013	2014	2015	2016	2017	2018	2019	2020	2021	2022	2023
Vente de cocaïne			1									
Production de cannabis (culture)	1				1	2	1				1	

PH Trafic d'armes

	2000	2013	2014	2015	2016	2017	2018	2019	2020	2021	2022	2023
Commerce et production d'arme à feu et mun.				1	1							
Commerce et production d'arme non à feu			1									



PH Traite des êtres humains

	2000	2013	2014	2015	2016	2017	2018	2019	2020	2021	2022	2023
TEH - exploitation sexuelle							1					

PH Violence dans l'espace public

	2000	2013	2014	2015	2016	2017	2018	2019	2020	2021	2022	2023
Violence physique (voie publique)	5	13	10	15	12	10	13	8	8	10	10	1
Violence physique (autre endroit public)			2	1		1	2		1	1	2	
Violence physique (endroit accessible au public)	7	5	4	7	3	3	6	4	3	3	5	1
Violence sexuelle (voie publique)		1		3			2	2				
Violence sexuelle (autre endroit public)				1	1							
Violence sexuelle (endroit accessible au public)	1		1			2	1					
Violence psychique (voie publique)	12	7	6	16	7	8	11	8	12	12	11	2
Violence psychique (autre endroit public)	2		1			1		1	1		1	
Violence psychique (endroit accessible au public)	5	1	3	2	3	1	6	4	5	4	6	
Vol à main armée (voie publique)		1		1	1		1					
Vol à main armée (endroit accessible au public)		1										
Vol avec violence sans arme (voie publique)				1		1						
Vol avec violence sans arme (autre endroit public)			1		1			1				
Vol avec violence sans arme (endr. acces. au pub.)	1		1	1		1		1		1		

PH Autre

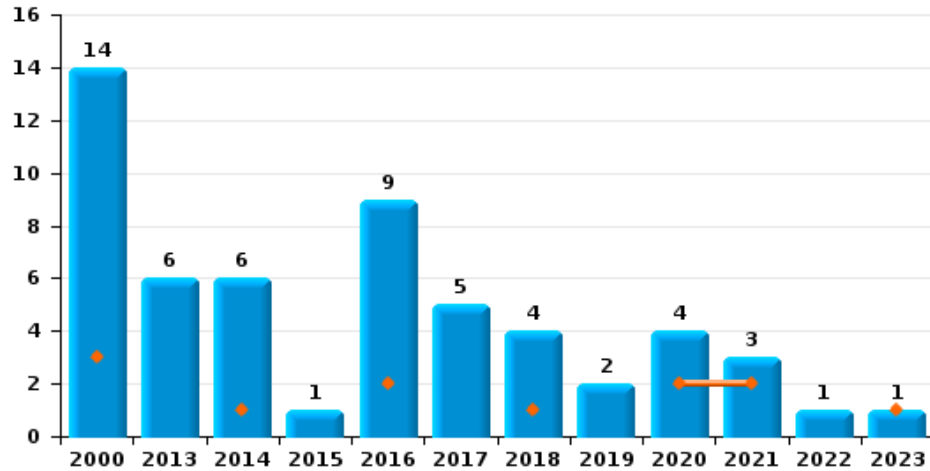
	2000	2013	2014	2015	2016	2017	2018	2019	2020	2021	2022	2023
Faux policiers					1							
Terrorisme, extrémisme et radicalisme									1			
Cyberharcèlement		1		4	1	5	3	2	7	10	2	1
Fraude à l'identité		1	5	4	1	1		4	2	3	2	



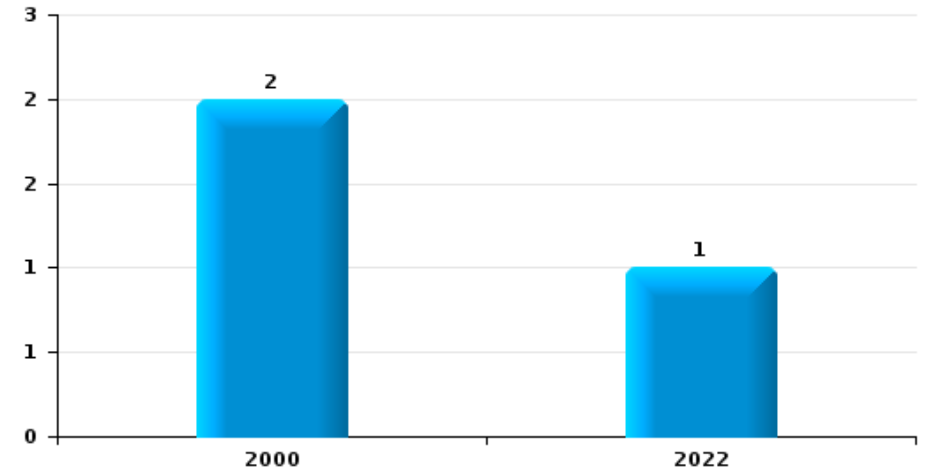
Cerfontaine

Année	■
Trimestre 1	■

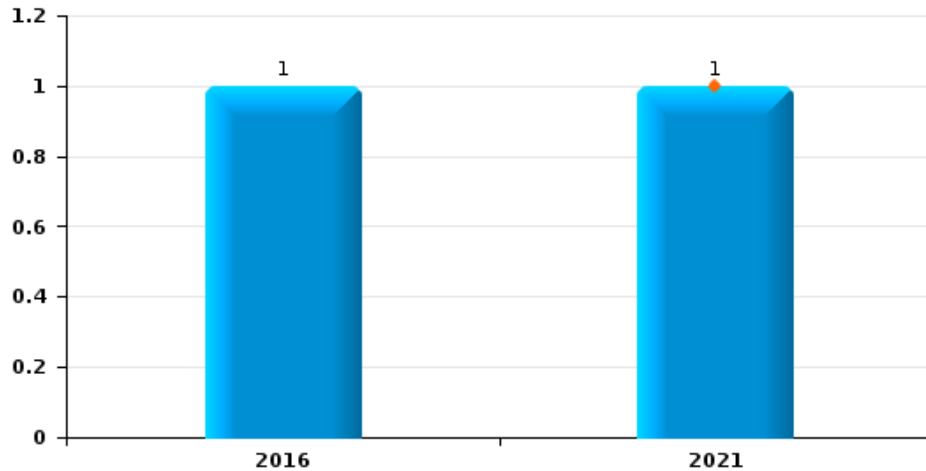
Vol de voiture



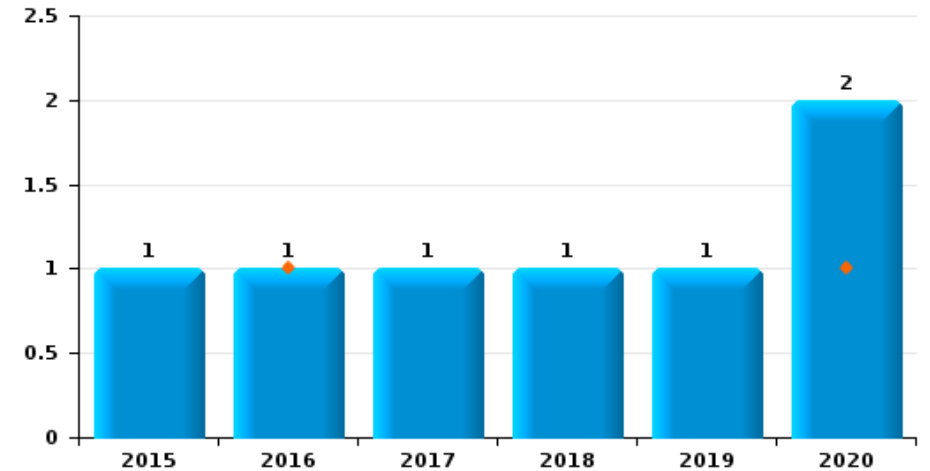
Vol de moto



Carjacking



Vol dans les garages

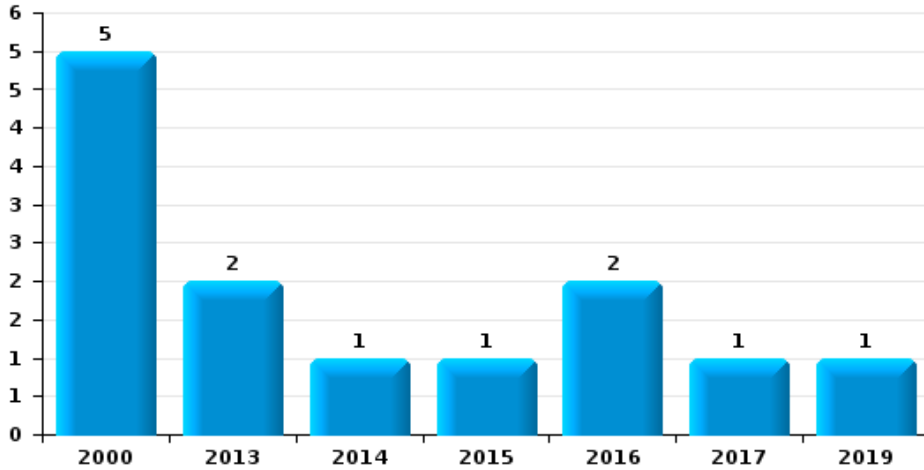




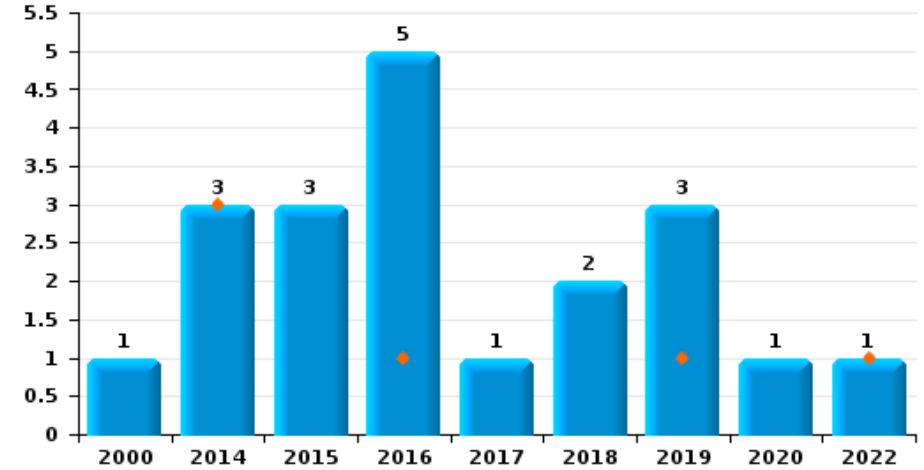
Cerfontaine

Année	■
Trimestre 1	■

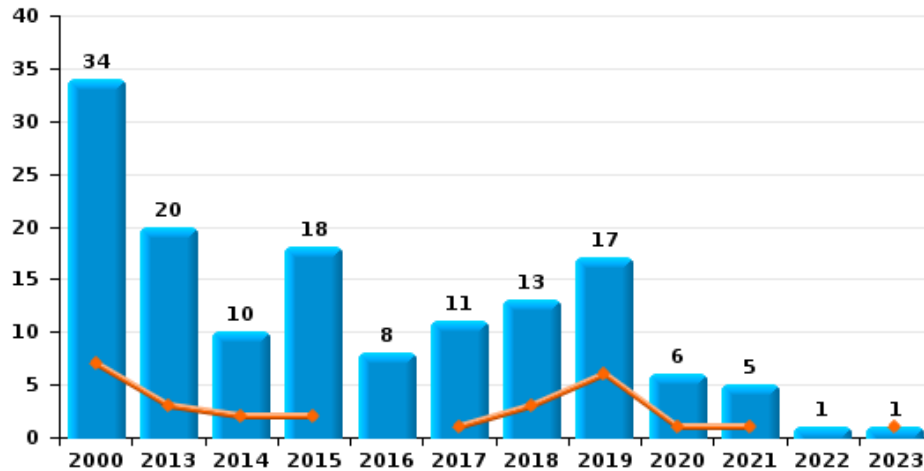
Vol de vélomoteur



Vol de vélo



Vol dans ou sur un véhicule

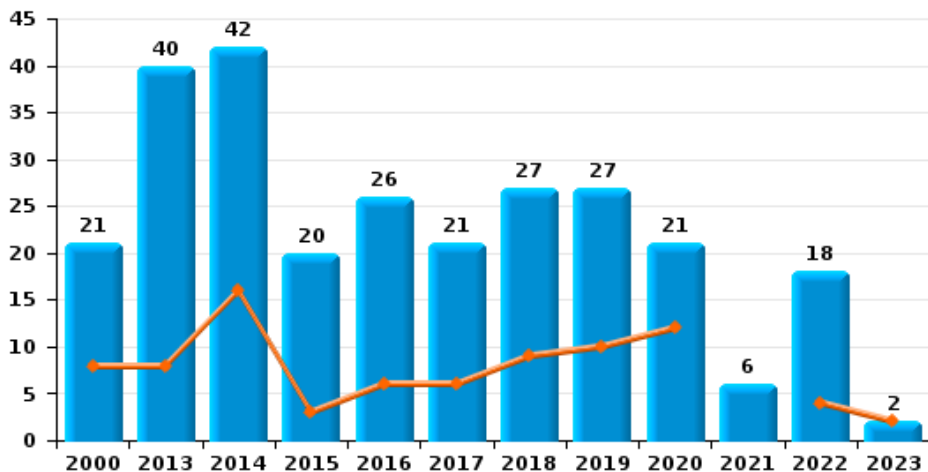




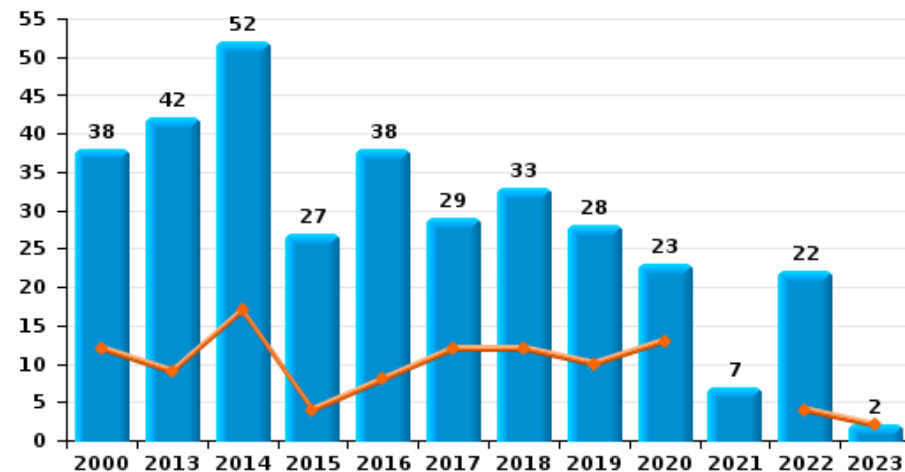
Cerfontaine

Année	■
Trimestre 1	■

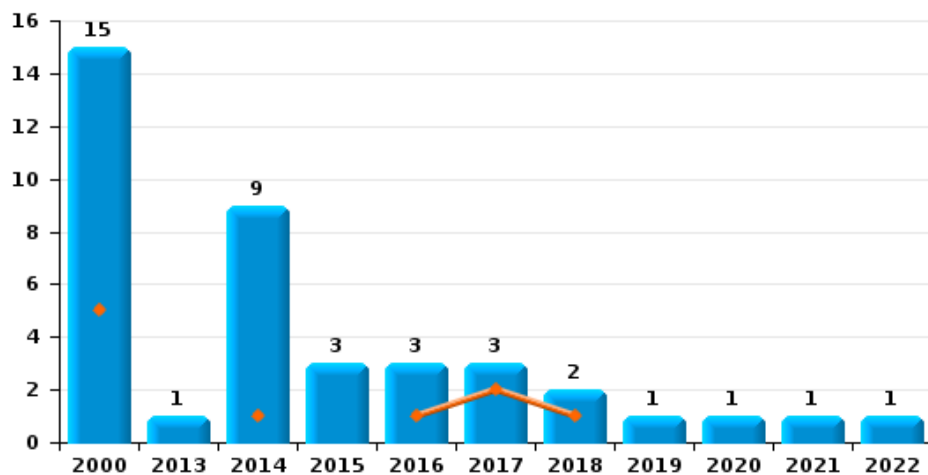
Cambriolage dans habitation



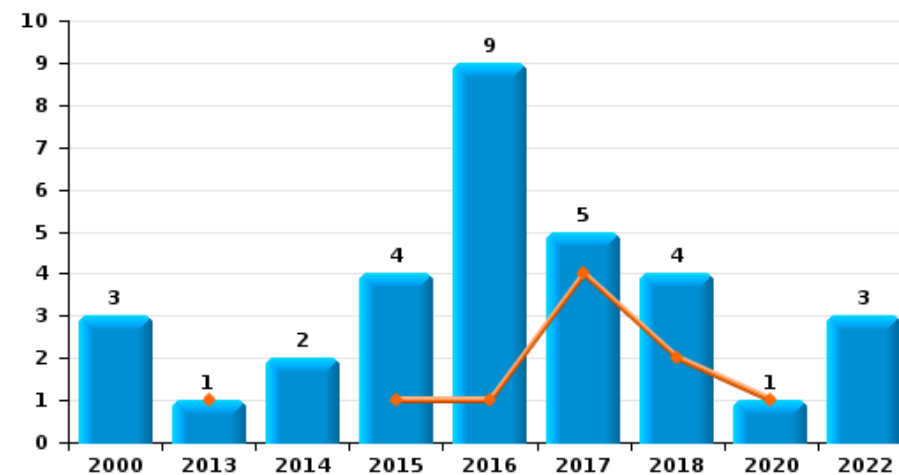
Cambriolage dans bâtiment (total)



Cambriolage ds entreprise ou commerce



Cambriolage ds service public ou bâtiment administratif

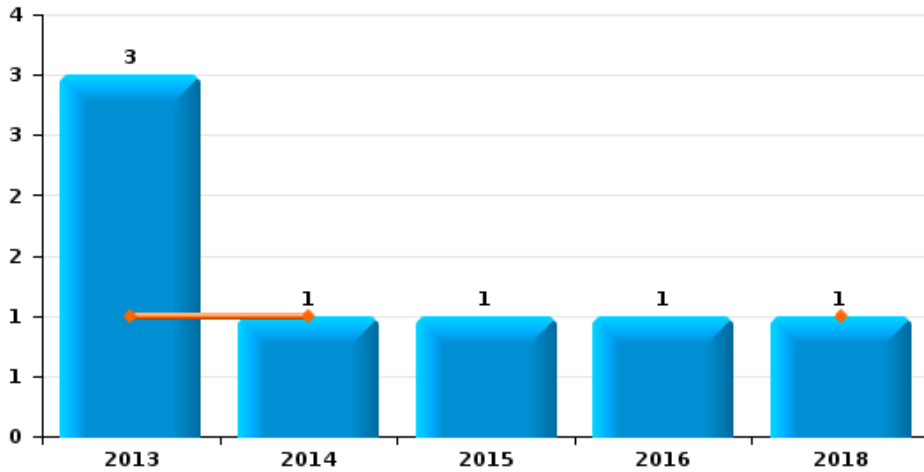




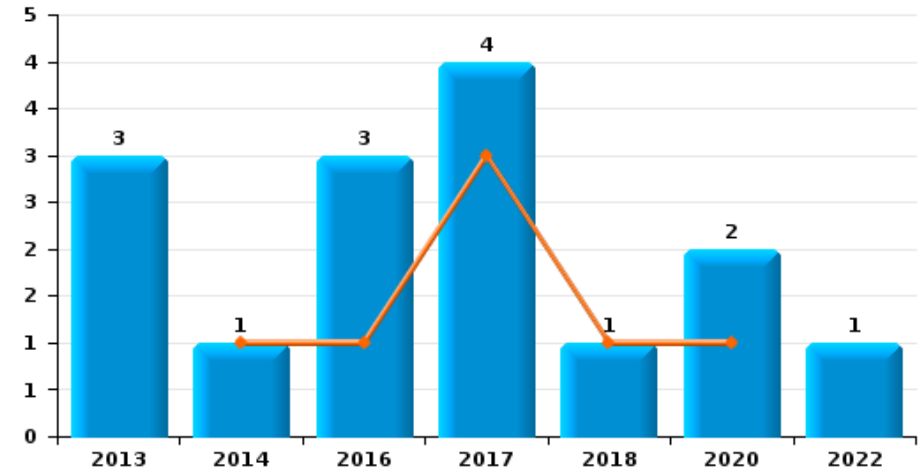
Cerfontaine

Année	■
Trimestre 1	■

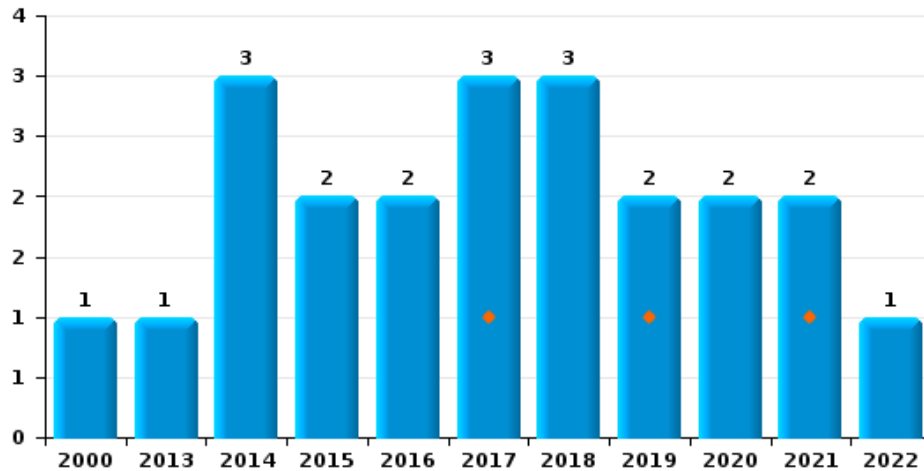
Vol à main armée



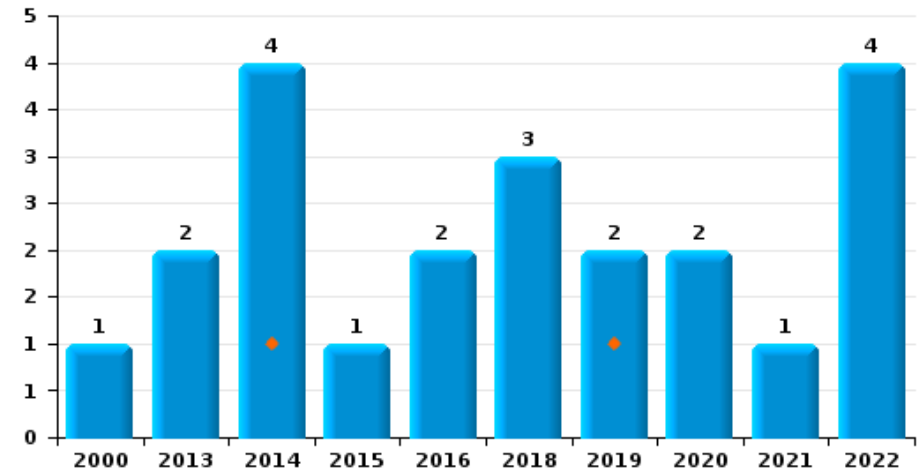
Vol à l'étalage



Vol avec violence sans arme



Vol à la tire

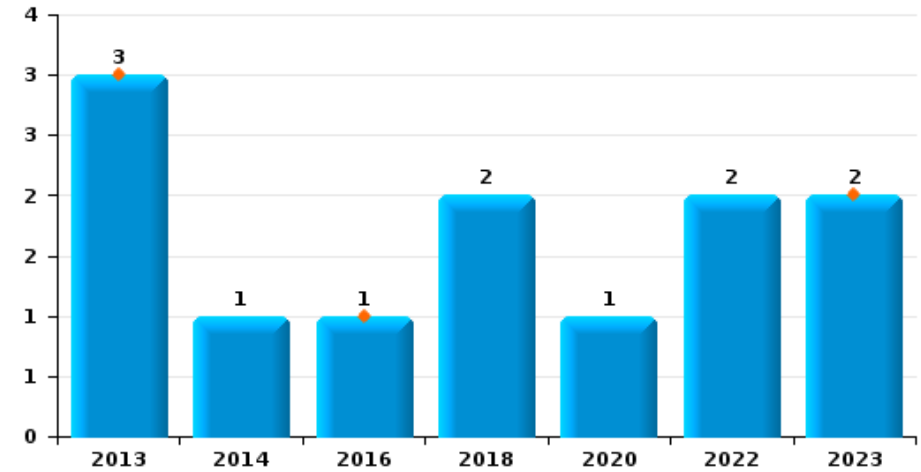




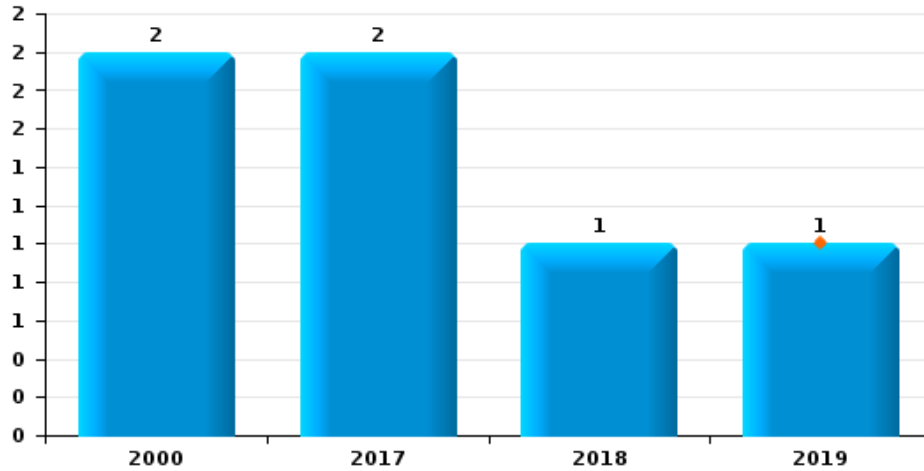
Cerfontaine

Année	■
Trimestre 1	■

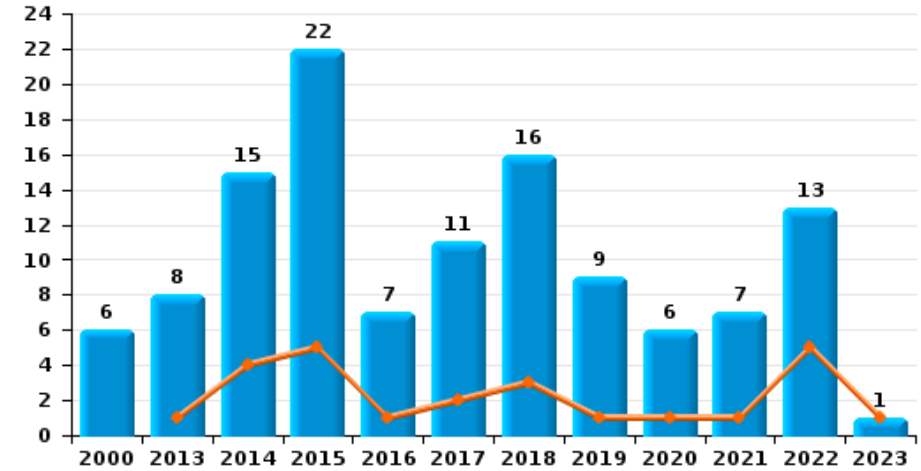
Graffiti



Vol à l'arraché



Dégradation de voiture





Cerfontaine

FC Vol moyen de transport

		2000	2013	2014	2015	2016	2017	2018	2019	2020	2021	2022	2023
Vol de voiture	Trim 1	3		1		2		1		2	2		1
	Trim 2	3		1		2	1	3		2			
	Trim 3	6	4	3	1	3	2				1	1	
	Trim 4	2	2	1		2	2		2				
Total		14	6	6	1	9	5	4	2	4	3	1	1
Vol de moto	Trim 2	2										1	
	Total	2										1	
Carjacking	Trim 1										1		
	Trim 4					1							
	Total					1					1		
Vol dans les garages	Trim 1					1				1			
	Trim 2						1	1		1			
	Trim 3			1									
	Trim 4								1				
Total				1	1	1	1	1	1	2			
Vol de vélomoteur	Trim 2	2	1	1	1	1			1				
	Trim 3	3	1										
	Trim 4				1	1							
	Total	5	2	1	1	2	1		1				
Vol de vélo	Trim 1			3		1			1			1	
	Trim 2						1	1					
	Trim 3				2	1			2	1			
	Trim 4	1			1	3		1					
Total		1		3	3	5	1	2	3	1		1	



FC Cambriolage

		2000	2013	2014	2015	2016	2017	2018	2019	2020	2021	2022	2023
Cambriolage dans habitation	Trim 1	8	8	16	3	6	6	9	10	12		4	2
	Trim 2	4	10	6	1	4	11	4	7	4	3		
	Trim 3	5	14	10	7	9	2	8	4	5	1	7	
	Trim 4	4	8	10	9	7	2	6	6		2	7	
Total		21	40	42	20	26	21	27	27	21	6	18	2
Cambriolage ds entreprise ou commerce	Trim 1	5		1		1	2	1					
	Trim 2	2								1			
	Trim 3	3	1	6	2								
	Trim 4	5		2	1	2	1	1	1		1	1	
Total		15	1	9	3	3	3	2	1	1	1	1	
Cambriolage ds service public ou bâtiment administ	Trim 1		1		1	1	4	2		1			
	Trim 2	2			1	2		1					
	Trim 3	1				3						3	
	Trim 4			2	2	3	1	1					
Total		3	1	2	4	9	5	4		1		3	
Cambriolage dans bâtiment (total)	Trim 1	12	9	17	4	8	12	12	10	13		4	2
	Trim 2	8	10	6	2	6	11	5	7	5	3		
	Trim 3	9	15	15	9	12	2	8	4	5	1	10	
	Trim 4	9	8	14	12	12	4	8	7		3	8	
Total		38	42	52	27	38	29	33	28	23	7	22	2



FC Vol autre

		2000	2013	2014	2015	2016	2017	2018	2019	2020	2021	2022	2023
Vol à main armée	Trim 1		1	1				1					
	Trim 2		1										
	Trim 4		1		1	1							
	Total		3	1	1	1		1					
Vol avec violence sans arme	Trim 1						1		1		1		
	Trim 2	1		1			1	1		1	1		
	Trim 3			2	1	2		2	1	1		1	
	Trim 4		1		1		1						
Total	1	1	3	2	2	3	3	2	2	2	2	1	
Vol dans ou sur un véhicule	Trim 1	7	3	2	2		1	3	6	1	1		1
	Trim 2	9	2	2	4	2	4	1	4	2	1	1	
	Trim 3	15	14	4	8	3	5	6	4	2	2		
	Trim 4	3	1	2	4	3	1	3	3	1	1		
Total	34	20	10	18	8	11	13	17	6	5	1	1	
Vol d'armes et explosifs	Trim 1		1						1				
	Trim 2			1									
	Trim 3		3		1	1			1				
	Trim 4	3	1	1				1					
Total	3	5	2	1	1		1	2					
Vol à l'arraché	Trim 1								1				
	Trim 2						1	1					
	Trim 3	2					1						
Total	2					2	1	1					
Vol à la tire	Trim 1			1					1				
	Trim 2		1	1				1			1	2	
	Trim 3	1	1	2		2		1	1			2	
	Trim 4				1			1		2			
Total	1	2	4	1	2		3	2	2	1	4		



FC Vol autre

		2000	2013	2014	2015	2016	2017	2018	2019	2020	2021	2022	2023
Vol à l'étalage	Trim 1			1		1	3	1		1			
	Trim 2		2										
	Trim 3		1			1	1			1			
	Trim 4					1						1	
Total			3	1		3	4	1		2		1	
Vol par ruse	Trim 1			1									
	Trim 2					1							
	Trim 3				1								
	Trim 4				1								
Total				1	2	1							
Vol de métaux	Trim 1			1				2			1		
	Trim 2				1		1		1				
	Trim 3		1	1									
	Trim 4			2	1	2							
Total			2	4	1	3	2	1			1		
Vol sur les chantiers	Trim 1	6							1				1
	Trim 2	1			1							1	
	Total	7			1				1			1	1
Vol d'animaux	Trim 1		1	1			1						
	Trim 2		1	1	1							1	
	Trim 3					1							
	Trim 4					1		1					
Total			2	2	1	2	1	1				1	



Criminalité ICT

		2000	2013	2014	2015	2016	2017	2018	2019	2020	2021	2022	2023
Fraude de cartes de paiements	Trim 1		1			1							
	Trim 2											2	
	Trim 3		1			5			1		1		
	Trim 4					2		1					
Total			2			8		1	1		1	2	
Phishing	Trim 4								1			1	
	Total								1			1	



FC Autre

		2000	2013	2014	2015	2016	2017	2018	2019	2020	2021	2022	2023
Violence contre les métiers d'intérêt général	Trim 1				1		1						
	Trim 2						1	1			2	1	
	Trim 3			1								1	
	Trim 4				1	1							
Total				1	2	1	2	1			2	2	
Viol collectif	Trim 3	1											
Total		1											
Graffiti	Trim 1		3			1							2
	Trim 2							1					
	Trim 3									1			
	Trim 4			1				1				2	
Total			3	1		1		2		1		2	2
Dégradation de voiture	Trim 1		1	4	5	1	2	3	1	1	1	5	1
	Trim 2	1	1	4	6	2	2	3	3	2	3	2	
	Trim 3	1	3	6	9	3	4	7	3	3	1	4	
	Trim 4	4	3	1	2	1	3	3	2		2	2	
Total		6	8	15	22	7	11	16	9	6	7	13	1
Rixe au couteau	Trim 2		1										
Total			1										



PH Violence intrafamiliale (VIF)

		2000	2013	2014	2015	2016	2017	2018	2019	2020	2021	2022	2023
VIF: physique, dans le couple	Trim 1		3	2		3	4	1	1	1	4	2	3
	Trim 2	1	5	3	1	2	2	3	1	3	5	3	
	Trim 3	2	7	2	4	1		2	3	7	5	6	
	Trim 4		7	2	8	2	2	2	2	2	3	4	
	Total	3	22	9	13	8	8	8	7	13	17	15	3
VIF: physique, envers des descendants	Trim 1		1		2			1			1		
	Trim 2		1		1	1	2				1		
	Trim 3			2		1		1		1	1	2	
	Trim 4		1	1								3	
	Total		3	3	3	2	2	2		1	3	5	
VIF: physique, envers d'autres membres	Trim 1	1	2			1		2			1		
	Trim 2	1	1	2	4					2			
	Trim 3	4			1		1		1	2	1		
	Trim 4	1	3	1	2	1	2		1		3		
	Total	7	6	3	7	2	3	2	2	4	5		
VIF: sexuelle, dans le couple	Trim 3											2	
Total												2	
VIF: sexuelle, envers des descendants	Trim 1	1					1						
	Trim 3				1	2				1			
	Trim 4							1					
	Total	1			1	2	1	1		1			
VIF: psychique, dans le couple	Trim 1	2	1	6	1	7	12	5	2		4	5	11
	Trim 2	5	1	2	1	6	12		4	1	2		
	Trim 3	7	1	2	2	4	7	4	3	6	8	3	
	Trim 4	7	10	3	4	6	5	2		1	2	3	
	Total	21	13	13	8	23	36	11	9	8	16	11	11



PH Violence intrafamiliale (VIF)

		2000	2013	2014	2015	2016	2017	2018	2019	2020	2021	2022	2023
VIF: psychique, envers des descendants	Trim 1												1
	Trim 2					1							
	Trim 3			1				1			1	1	
	Trim 4			1	1					1			
Total				2	1	1		1		1	1	1	1
VIF: psychique, envers d'autres membres	Trim 1			1					1				1
	Trim 2					2						1	
	Trim 3		1					1		1			
	Trim 4				1								
Total			1	1	1	2		1	1	1		1	1
VIF: économique, dans le couple	Trim 1											1	
	Trim 2		1			1							
	Trim 3			1		1							
	Trim 4		1		2								
Total			2	1	2	2						1	
VIF: économique, envers d'autres membres	Trim 1	1							1				
	Trim 2	1		1		1	1						
	Trim 3	1			1	2	1						
	Trim 4	2			1						1		
Total		5		1	2	3	2		1		1		



PH Hormones et dopage

		2000	2013	2014	2015	2016	2017	2018	2019	2020	2021	2022	2023
Dopage humain	Trim 2								1				
	Trim 4				1								
	Total				1				1				
Engraissement illégal	Trim 3			1									
	Total			1									



PH Drogues

		2000	2013	2014	2015	2016	2017	2018	2019	2020	2021	2022	2023
Vente de cocaïne	Trim 1			1									
	Total			1									
Production de cannabis (culture)	Trim 1						2	1				1	
	Trim 2	1											
	Trim 3				1								
	Total	1			1	2	1					1	



PH Trafic d'armes

		2000	2013	2014	2015	2016	2017	2018	2019	2020	2021	2022	2023
Commerce et production d'arme à feu et mun.	Trim 1				1								
	Trim 3					1							
	Total				1	1							
Commerce et production d'arme non à feu	Trim 4			1									
	Total			1									



PH Traite des êtres humains

		2000	2013	2014	2015	2016	2017	2018	2019	2020	2021	2022	2023
TEH - exploitation sexuelle	Trim 2							1					
	Total							1					



PH Violence dans l'espace public

		2000	2013	2014	2015	2016	2017	2018	2019	2020	2021	2022	2023
Violence physique (voie publique)	Trim 1	2		1	2	2	3	1		1	3	1	1
	Trim 2	2	4	3	4	2	2	3	2	3	1	2	
	Trim 3	1	6	4	5	4	2	6	3	2	5	4	
	Trim 4		3	2	4	4	3	3	3	2	1	3	
	Total	5	13	10	15	12	10	13	8	8	10	10	1
Violence physique (autre endroit public)	Trim 2			1	1					1	1		
	Trim 3			1			1	2				2	
	Total			2	1		1	2		1	1	2	
Violence physique (endroit accessible au public)	Trim 1	1		1		1			2			2	1
	Trim 2	2	4	1	1			3	1		1	1	
	Trim 3	4		2	6		1	2	1	2	1	2	
	Trim 4		1			2	2	1		1	1		
	Total	7	5	4	7	3	3	6	4	3	3	5	1
Violence sexuelle (voie publique)	Trim 1				1			1					
	Trim 3		1						2				
	Trim 4				2			1					
	Total		1		3			2	2				
Violence sexuelle (autre endroit public)	Trim 3				1	1							
	Total				1	1							
Violence sexuelle (endroit accessible au public)	Trim 1				1		1	1					
	Trim 2	1					1						
	Total	1			1		2	1					
Violence psychique (voie publique)	Trim 1	3	2	1	1	4	1	1	3	1	5	2	2
	Trim 2	3		2	3	1		3	1	3	2	3	
	Trim 3	6	4	2	5	2	4	5	2	2	3	2	
	Trim 4		1	1	7		3	2	2	6	2	4	
	Total	12	7	6	16	7	8	11	8	12	12	11	2



PH Violence dans l'espace public

		2000	2013	2014	2015	2016	2017	2018	2019	2020	2021	2022	2023
Violence psychique (autre endroit public)	Trim 1			1									
	Trim 2									1			
	Trim 3	1					1					1	
	Trim 4	1							1				
Total		2		1			1		1	1		1	
Violence psychique (endroit accessible au public)	Trim 1		1		1			2	1	2		1	
	Trim 2	3		2		1		1	2	1	1	2	
	Trim 3	1			1	2		1	1	2	3	3	
	Trim 4	1		1			1	2					
Total		5	1	3	2	3	1	6	4	5	4	6	
Vol à main armée (voie publique)	Trim 1		1					1					
	Trim 4				1	1							
Total			1		1	1		1					
Vol à main armée (endroit accessible au public)	Trim 4		1										
Total			1										
Vol avec violence sans arme (voie publique)	Trim 2						1						
	Trim 4				1								
Total					1		1						
Vol avec violence sans arme (autre endroit public)	Trim 1								1				
	Trim 2			1									
	Trim 3					1							
Total				1		1			1				
Vol avec violence sans arme (endr. acces. au pub.)	Trim 1						1				1		
	Trim 2	1											
	Trim 3			1	1				1				
Total		1		1	1		1		1		1		



PH Autre

		2000	2013	2014	2015	2016	2017	2018	2019	2020	2021	2022	2023
Faux policiers	Trim 2					1							
	Total					1							
Terrorisme, extrémisme et radicalisme	Trim 2									1			
	Total									1			
Cyberharcèlement	Trim 1						1	1		2	1		1
	Trim 2				2		2	2	1	1	5	1	
	Trim 3				1	1	2			3	2	1	
	Trim 4		1		1				1	1	2		
	Total		1		4	1	5	3	2	7	10	2	1
Fraude à l'identité	Trim 1			1			1						
	Trim 2			3	1					1		1	
	Trim 3		1	1	3				2	1	2		
	Trim 4					1			2		1	1	
	Total		1	5	4	1	1		4	2	3	2	



Cerfontaine

2022

FC Vol moyen de transport

	Fév	Avr	Août	Total
Vol de voiture			1	1
Vol de moto		1		1
Vol de vélo	1			1

FC Cambriolage

	Jan	Fév	Mar	Juil	Août	Sep	Oct	Nov	Déc	Total
Cambriolage dans habitation	2	1	1		1	6	1	1	5	18
Cambriolage ds entreprise ou commerce							1			1
Cambriolage ds service public ou bâtiment administ				2		1				3
Cambriolage dans bâtiment (total)	2	1	1	2	1	7	2	1	5	22

FC Vol autre

	Avr	Mai	Juin	Juil	Sep	Oct	Total
Vol avec violence sans arme					1		1
Vol dans ou sur un véhicule	1						1
Vol à la tire	1		1	2			4
Vol à l'étalage						1	1
Vol sur les chantiers			1				1
Vol d'animaux		1					1

Criminalité ICT

	Mai	Juin	Nov	Total
Fraude de cartes de paiements	1	1		2
Phishing			1	1



FC Autre

	Jan	Fév	Mar	Mai	Juin	Juil	Août	Sep	Oct	Nov	Déc	Total
Violence contre les métiers d'intérêt général					1		1					2
Graffiti											2	2
Dégradation de voiture	2	1	2	2		2	1	1	1	1		13

PH Violence intrafamiliale (VIF)

	Jan	Fév	Mar	Avr	Mai	Juil	Août	Sep	Oct	Nov	Déc	Total
VIF: physique, dans le couple		1	1	2	1	3	2	1	1	2	1	15
VIF: physique, envers des descendants							1	1		1	2	5
VIF: sexuelle, dans le couple							1	1				2
VIF: psychique, dans le couple	1	2	2				2	1		1	2	11
VIF: psychique, envers des descendants								1				1
VIF: psychique, envers d'autres membres					1							1
VIF: économique, dans le couple			1									1

PH Drogues

	Fév	Total
Production de cannabis (culture)	1	1

PH Violence dans l'espace public

	Jan	Fév	Mar	Avr	Mai	Juin	Juil	Août	Oct	Nov	Déc	Total
Violence physique (voie publique)		1		1	1		2	2	1	1	1	10
Violence physique (autre endroit public)							1	1				2
Violence physique (endroit accessible au public)	1	1				1	2					5
Violence psychique (voie publique)		1	1		3		2		3		1	11
Violence psychique (autre endroit public)								1				1
Violence psychique (endroit accessible au public)	1					2	2	1				6



PH Autre

	Juin	Sep	Oct	Total
Cyberharcèlement	1	1		2
Fraude à l'identité	1		1	2



2023

FC Vol moyen de transport

	Jan	Total
Vol de voiture	1	1

FC Cambriolage

	Jan	Total
Cambriolage dans habitation	2	2
Cambriolage dans bâtiment (total)	2	2

FC Vol autre

	Fév	Total
Vol dans ou sur un véhicule	1	1
Vol sur les chantiers	1	1

FC Autre

	Jan	Fév	Mar	Total
Graffiti		1	1	2
Dégradation de voiture	1			1

PH Violence intrafamiliale (VIF)

	Jan	Fév	Mar	Total
VIF: physique, dans le couple	1	1	1	3
VIF: psychique, dans le couple	5	3	3	11
VIF: psychique, envers des descendants			1	1
VIF: psychique, envers d'autres membres	1			1



PH Violence dans l'espace public

	Jan	Fév	Mar	Total
Violence physique (voie publique)			1	1
Violence physique (endroit accessible au public)		1		1
Violence psychique (voie publique)	1	1		2

PH Autre

	Jan	Total
Cyberharcèlement	1	1

STATISTIQUES POLICIERES DE CRIMINALITE

LIEU DE PERPETRATION: COMMUNE

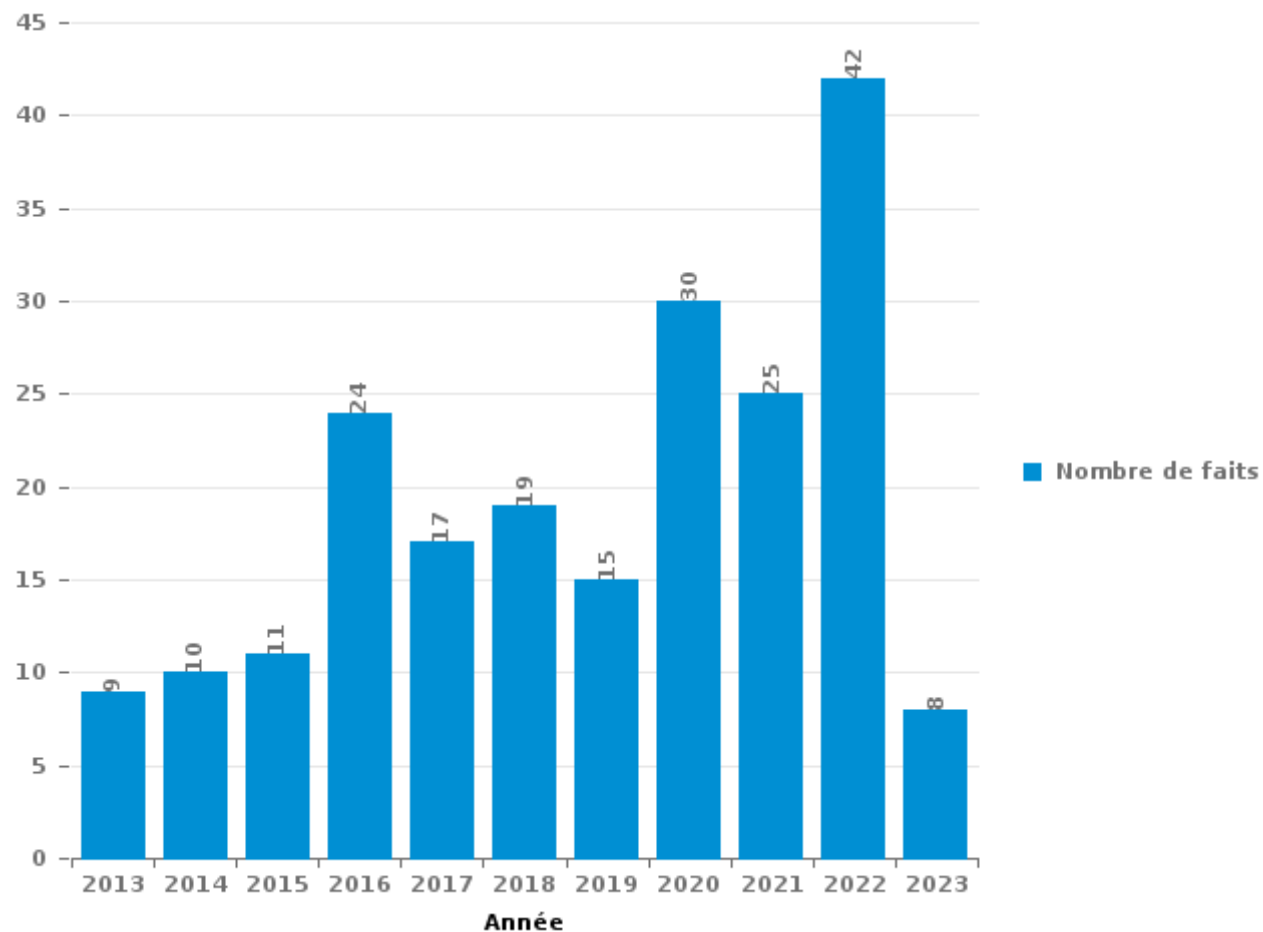
Cerfontaine

PARTIE III : ICT



Cerfontaine

Nombre total de délits avec un élément ICT/online, depuis 2013





Criminalité ICT/online au sens strict

Infractions (exhaustif)

	2013	2014	2015	2016	2017	2018	2019	2020	2021	2022	2023
Criminalité informatique: Faux en informatique:		1	3		1				1		
Criminalité informatique: Fraude informatique:	3	1	1	15	1	11	6	7	4	17	2
Criminalité informatique: Hacking:		2	3		1		1	3		2	
Criminalité informatique: Sabotage:	1									1	
Total:	4	4	7	15	3	11	7	10	5	20	2

Figures criminelles (à considérer spécifiquement – ne pas additionner avec d'autres éléments – risque de double comptage!)

	2013	2016	2018	2019	2021	2022
Fraude de cartes de paiements	2	8	1	1	1	2
Phishing				1		1



Criminalité ICT/online au sens large

Infractions (uniquement si code-fait existe)

	2013	2014	2015	2016	2017	2018	2019	2020	2021	2022	2023
Fraude: Escroquerie: Fraude par internet	5	7	1	6	6	4	5	11	9	18	5
Infr. contre les moeurs: Grooming (contact par ICT avec mineur < 16 ans):					1						
Infr. contre les moeurs: Voyeurisme: Diffusion enregistrement nudité ou intimité								2			
Total:	5	7	1	6	7	4	5	13	9	18	5

Figures criminelles (à considérer spécifiquement – ne pas additionner avec d'autres éléments – risque de double comptage!)

	2013	2015	2016	2017	2018	2019	2020	2021	2022	2023
Cyberharcèlement	1	4	1	5	3	2	7	10	2	1

STATISTIQUES POLICIERES DE CRIMINALITE

LIEU DE PERPETRATION: COMMUNE

Cerfontaine

PARTIE IV : DESTINATION LIEU



Cerfontaine

Vol et extorsion

	2000	2013	2014	2015	2016	2017	2018	2019	2020	2021	2022	2023
Habitation: maison	23	42	41	25	28	26	29	28	25	10	20	3
Voie publique	24	33	23	20	21	17	23	15	11	6	6	
Habitation: autre	21	17	22	8	6	1	33	1	1	1	2	
Culture et loisirs	15	21	23	3	5		4	3	1	1	1	
Habitation: dépendances	9	6	12	6	10	5	4	5	6	5	6	
Terrain	10	13	10	6	6	9	2	5	4	1	7	
Habitation: allée	3	3	8	7	10	6	4	2	3	2	2	1
Parking	13	6	4	5	3	7	3	5	1		4	
Station essence		1	14	5	5	5	1	2	3		1	
Horeca	3	4	4	4	6	1	1		2	2	1	
Inconnue	2	2	1	2	3	3	2	4	2	2	4	
Service public	1	1	3	4	8	5	3			1	1	
Magasin		5	2	1	2	6	1	2	1	1	1	
Habitation: non précisée		3	1	3	7	2	2	1				
Habitation: garage		4	6		2			2	2	1	1	
Habitation: appartement	1	2	1			5	3	1	1	1	1	
Entreprise	6		1	2	1	1	1		1			
Chantier	8			1				1			1	1
Autre		1	1		3		1	2	1	1	1	
Eaux intérieures et maritimes	6				1	1						
Infrastructure sportive	4	1		1			1				1	
Moyen de transport: voiture	2	2	1		1		1	1				
Bâtiment administratif		1				1	1	1			2	1
Stade	6				1							
Aéroport		1	1	3					1			
Cimetière				2	1	2	1					
Institution d'enseignement	2						2					
Maison de débauche						1	1	1				
Médecin / dentiste / pharmacien			1	1						1		
Service									1	1	1	
Moyen de transport: autre				1					1			
Moyen de transport: camion							1	1				
Maison de repos					1							
Moyen de transport: autobus / autocar	1											
Total	160	169	180	110	131	104	125	83	68	37	64	6

FPF/DGR/DRI/BIPOL - Statistiques policières de criminalité (date de clôture: 22/09/2023)
 Les données pour les années 2001 jusqu'à 2012 ne sont plus publiées mais restent disponibles sur demande auprès du service BIPOL.
 Les données pour 2023 ne concernent que le 1er trimestre.



Cerfontaine

Dégradation de la propriété

	2000	2013	2014	2015	2016	2017	2018	2019	2020	2021	2022	2023
Voie publique	11	8	12	16	5	11	11	6	7	4	15	
Habitation: résidence principale	12	8	8	12	8	16	8	9	9	4	9	2
Terrain	4	5	2	4	3	1	3	3	3	3	9	1
Habitation: résidence secondaire	2	5	8	2	1	1	2	3		1		
Habitation: allée	3	2	3	5	2	2			2	4	1	
Culture et loisirs	4	2	4	2		3	1		1		2	1
Parking	2	1	1	3	1		6	3				
Habitation: dépendances	2	3			2		2	2	1			
Habitation: jardin			2			2	1	2	1	1	1	1
Horeca	4	1		1		1					1	
Habitation: non précisée				2	1	1			1			
Cimetière	1		1	1			1					
Station essence			3							1		
Aéroport		3										
Autre					1		1				1	
Moyen de transport: autre	2			1								
Bâtiment administratif		1	1									
Entreprise	1								1			
Habitation: garage		1	1									
Institution d'enseignement		1									1	
Moyen de transport: voiture					1						1	
Arrêt de bus / tram	1											
Bureau de police		1										
Chantier	1											
Infrastructure sportive				1								
Magasin						1						
Maison de débauche				1								
Médecin / dentiste / pharmacien						1						
Service public												1
Stade	1											
Total	51	42	46	51	25	40	36	28	26	18	41	6

FPF/DGR/DR1/BIPOL - Statistiques policières de criminalité (date de clôture: 22/09/2023)
 Les données pour les années 2001 jusqu'à 2012 ne sont plus publiées mais restent disponibles sur demande auprès du service BIPOL.
 Les données pour 2023 ne concernent que le 1er trimestre.



Cerfontaine

Infractions contre l'intégrité physique

	2000	2013	2014	2015	2016	2017	2018	2019	2020	2021	2022	2023
Habitation	15	34	15	20	13	12	9	11	21	28	17	3
Voie publique	8	13	12	14	14	13	15	11	12	11	13	1
Culture et loisirs	2	1	2	3			2	3	2	1	2	
Horeca	5	1		3	2	1	2			1	2	
Habitation: allée			2	2	1	1		1		4		
Terrain		1	4	1		1	2		1			1
Inconnue	1			1		2	1					2
Parking		2	1			1	2					1
Institution d'enseignement	1		1			2			1			1
Station essence				1	1	1		1		1		
Magasin	1							1	1	1		
Moyen de transport: autre		1		1	1	1						
Entreprise	1		1									
Service public		1			1							
Aéroport		1										
Autre											1	
Banque / institution financière			1									
Bâtiment administratif					1							
Eaux intérieures et maritimes							1					
Habitation: jardin		1										
Infrastructure sportive												1
Stade	1											
Total	35	56	39	46	34	35	34	28	38	48	39	5

FPF/DGR/DR/BIPOL - Statistiques policières de criminalité (date de clôture: 22/09/2023)

Les données pour les années 2001 jusqu'à 2012 ne sont plus publiées mais restent disponibles sur demande auprès du service BIPOL.

Les données pour 2023 ne concernent que le 1er trimestre.

STATISTIQUES POLICIERES DE CRIMINALITE

LIEU DE PERPETRATION: COMMUNE

Cerfontaine

PARTIE V : OBJETS ET MOYENS DE TRANSPORT

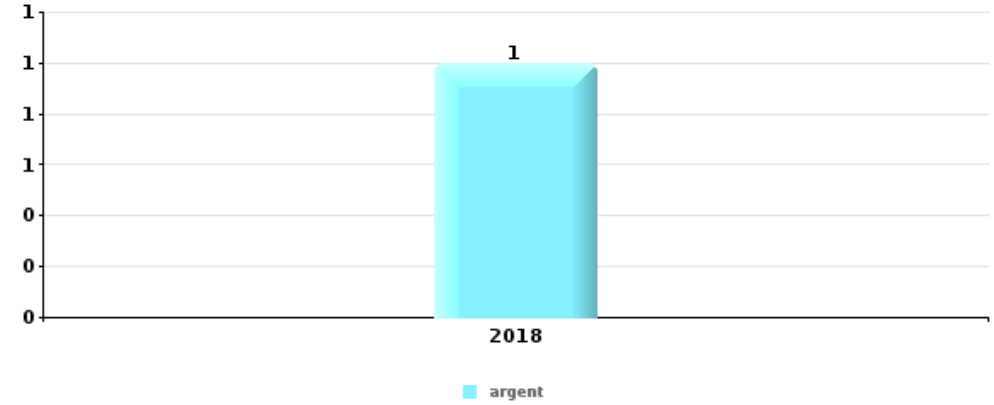


Cerfontaine

Vol à main armée

Top 5 Objets volés (sbd nombre de faits)

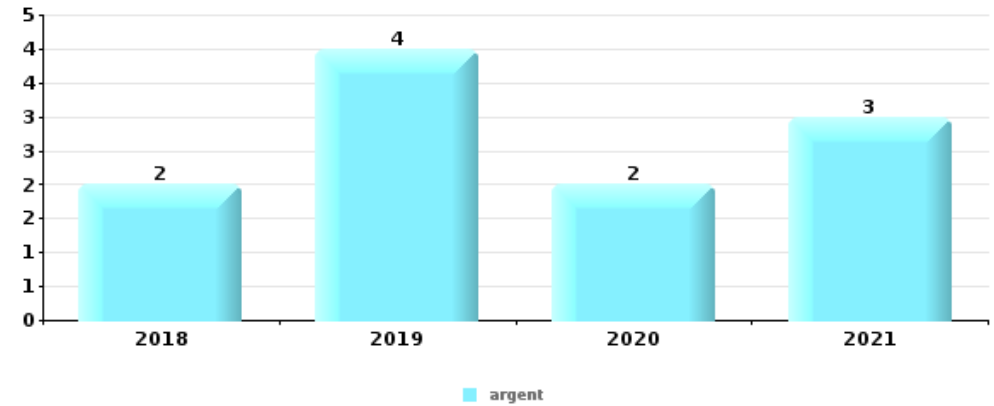
	2018	2019	2020	2021	2022	2023
1 argent	1					



Vol dans ou sur un véhicule

Top 5 Objets volés (sbd nombre de faits)

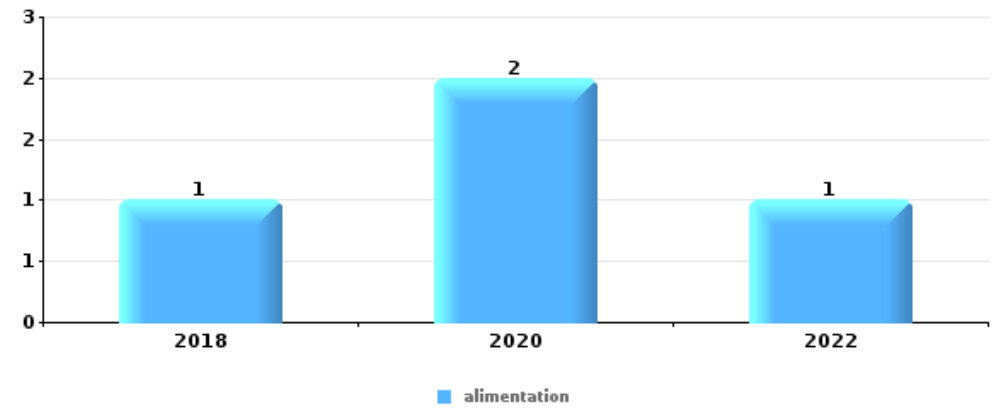
	2018	2019	2020	2021	2022	2023
1 argent	2	4	2	3		
2 carte d'identité / passeport	3	3	1	2		
3 outillage	3	3	1			1
3 permis de conduire	2	3	1	2		
5 portefeuille	1	3		3		





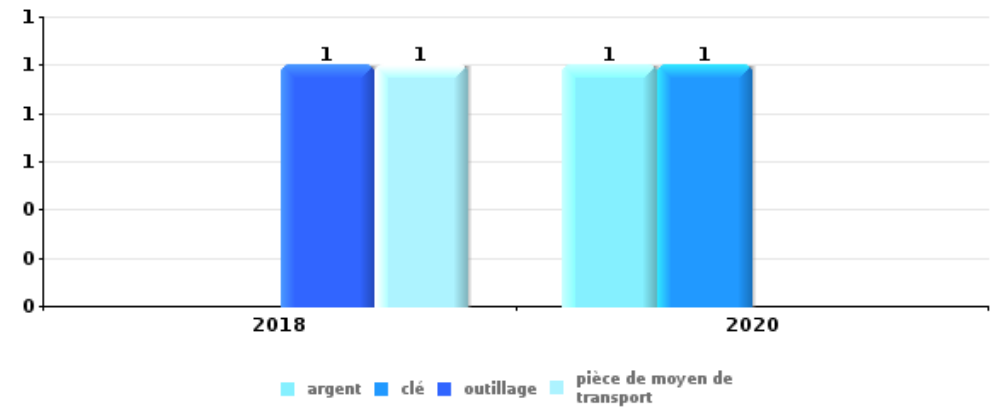
Vol à l'étalage

Top 5 Objets volés (sbd nombre de faits)		2018	2019	2020	2021	2022	2023
1	alimentation	1		2		1	



Cambrilage ds entreprise ou commerce

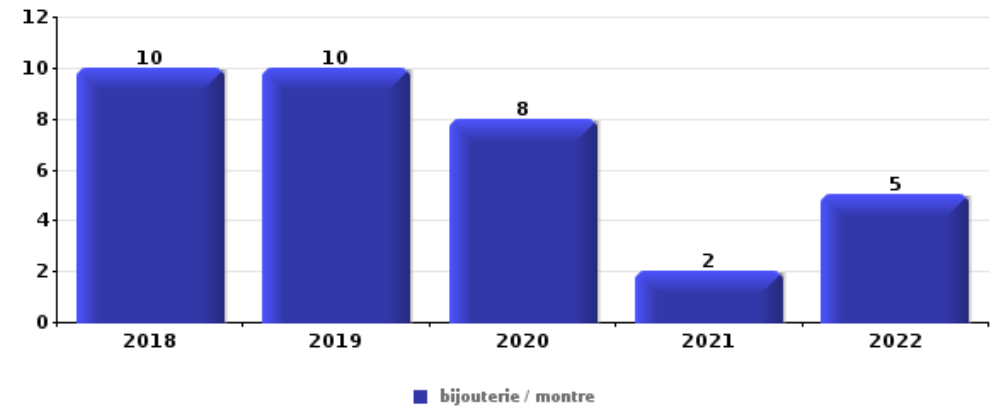
Top 5 Objets volés (sbd nombre de faits)		2018	2019	2020	2021	2022	2023
1	argent			1			
1	clé			1			
1	outillage	1					
1	pièce de moyen de transport	1					





Cambrassage dans habitation

Top 5 Objets volés (sbd nombre de faits)		2018	2019	2020	2021	2022	2023
1	bijouterie / montre	10	10	8	2	5	
2	argent	8	7	8	1	3	
3	multimédia	2	2	6		1	
4	ordinateur et accessoires		3	5		2	
5	clé	1	3	2			



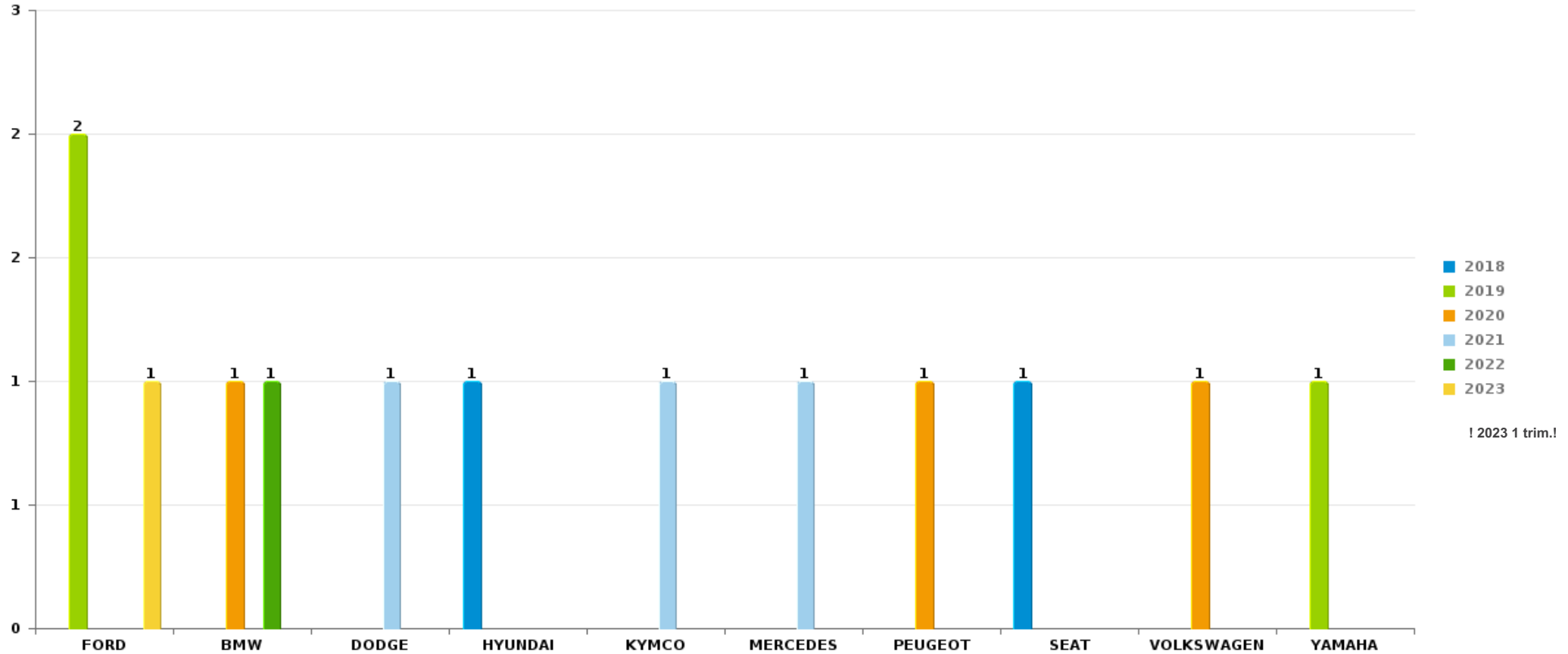
Remarque: en ce qui concerne les objets, aucun total n'est reproduit étant donné que plusieurs objets peuvent avoir été volés lors d'un même fait.



Cerfontaine

Vol de voiture

Nombre de voitures volées par marque (Top 5)



STATISTIQUES POLICIERES DE CRIMINALITE

LIEU DE PERPETRATION: COMMUNE

Cerfontaine

PARTIE VI : SUSPECTS



Partie 1: Niveau FAITS (comptage du nombre de faits pour lesquels un certain type de suspect est impliqué)

1.1. Nombre d'infractions selon le sexe des suspects identifiés (par catégorie principale)

Étant donné que, tant un suspect identifié masculin qu'un suspect identifié féminin peuvent être impliqués lors d'un même fait, il est possible que la somme des colonnes «Hommes» et «Femmes» soit supérieure à la valeur de la colonne «Total...» (voir également la note méthodologique)

Cerfontaine

2023

Catégorie principale / Sexe	Nombre total de faits avec au moins 1 suspect	Hommes	%	Femmes	%
Infr. contre autres valeurs morales et sentiments	4	4	100,0%		
Infr. contre la famille	4			4	100,0%
Infr. contre l'intégrité physique	3	1	33,3%	2	66,7%
Registre de population	3	3	100,0%		
Infr. contre la sécurité publique	2	2	100,0%		
Armes et explosifs	1	1	100,0%		
Drogues	1	1	100,0%		
Infr. contre l'autorité publique	1	1	100,0%		
Ivresse et alcool	1	1	100,0%		
Vol et extorsion	1			1	100,0%
Total	21	14	66,7%	7	33,3%



1.2. Nombre d'infractions selon le sexe des suspects identifiés (par figure criminelle)

Étant donné que, tant un suspect identifié masculin qu'un suspect identifié féminin peuvent être impliqués lors d'un même fait, il est possible que la somme des colonnes «Hommes» et «Femmes» soit supérieure à la valeur de la colonne «Total...» (voir également la note méthodologique)

Cerfontaine

2023

PH Violence intrafamiliale (VIF)

Figure criminelle / Sexe	Nombre total de faits avec au moins 1 suspect identifié	Hommes	%	Femmes	%
VIF: physique, dans le couple	3	1	33,3%	2	66,7%
VIF: psychique, dans le couple	5	1	20,0%	4	80,0%
VIF: psychique, envers d'autres membres	1	1	100,0%		
Total	PA	PA	PA	PA	PA

PH Violence dans l'espace public

Figure criminelle / Sexe	Nombre total de faits avec au moins 1 suspect identifié	Hommes	%
Violence psychique (voie publique)	1	1	100,0%
Total	PA	PA	PA

PH Autre

Figure criminelle / Sexe	Nombre total de faits avec au moins 1 suspect identifié	Hommes	%
Cyberharcèlement	1	1	100,0%
Total	PA	PA	PA





1.3. Nombre d'infractions selon l'âge des suspects identifiés (par catégorie principale)

Étant donné que, tant un suspect identifié mineur qu'un suspect identifié majeur peuvent être impliqués lors d'un même fait, il est possible que la somme des colonnes «Mineur» et «Majeur» soit supérieure à la valeur de la colonne «Total...» (voir également la note méthodologique)

Cerfontaine

2023

Catégorie principale / Âge	Nombre total de faits avec au moins 1 suspect identifié	Majeur	%
Infr. contre autres valeurs morales et sentiments	4	4	100,0%
Infr. contre la famille	4	4	100,0%
Infr. contre l'intégrité physique	3	3	100,0%
Registre de population	3	3	100,0%
Infr. contre la sécurité publique	2	2	100,0%
Armes et explosifs	1	1	100,0%
Drogues	1	1	100,0%
Infr. contre l'autorité publique	1	1	100,0%
Ivresse et alcool	1	1	100,0%
Vol et extorsion	1	1	100,0%
Total	21	21	100,0%



1.4. Nombre d'infractions selon l'âge des suspects identifiés (par figure criminelle)

Étant donné que, tant un suspect identifié mineur qu'un suspect identifié majeur peuvent être impliqués lors d'un même fait, il est possible que la somme des colonnes «Mineur» et «Majeur» soit supérieure à la valeur de la colonne «Total...»
(voir également la note méthodologique)

Cerfontaine

2023

PH Violence intrafamiliale (VIF)

Figure criminelle / Âge	Nombre total de faits avec au moins 1 suspect identifié	Majeur	%
VIF: physique, dans le couple	3	3	100,0%
VIF: psychique, dans le couple	5	5	100,0%
VIF: psychique, envers d'autres membres	1	1	100,0%
Total	PA	PA	PA

PH Violence dans l'espace public

Figure criminelle / Âge	Nombre total de faits avec au moins 1 suspect identifié	Majeur	%
Violence psychique (voie publique)	1	1	100,0%
Total	PA	PA	PA

PH Autre

Figure criminelle / Âge	Nombre total de faits avec au moins 1 suspect identifié	Majeur	%
Cyberharcèlement	1	1	100,0%
Total	PA	PA	PA



Partie 2: Niveau SUSPECTS-FAIT (comptage du nombre de combinaisons suspect-fait)

2.1. Nombre de suspects-fait selon le sexe des suspects identifiés (TOP 5 des catégories principales)

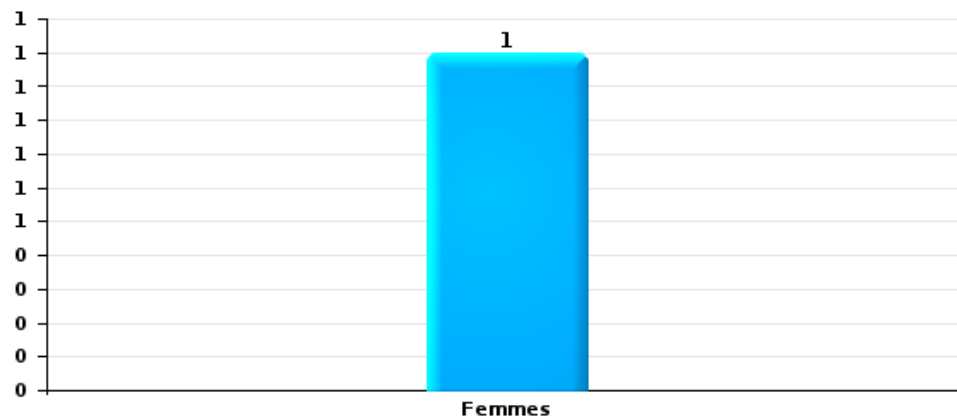
Lorsqu'un même suspect a commis plusieurs faits durant la période considérée, il est aussi comptabilisé plusieurs fois (voir également la note méthodologique)

Cerfontaine

2023

Vol et extorsion

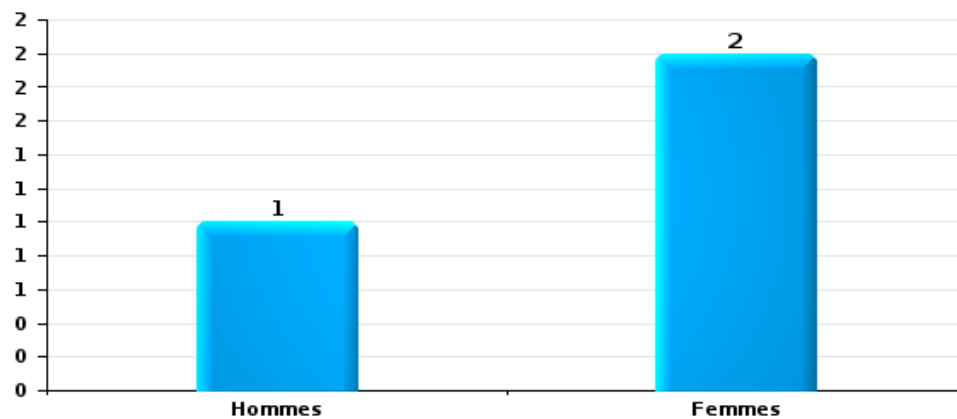
Nombre de suspects-fait selon le sexe





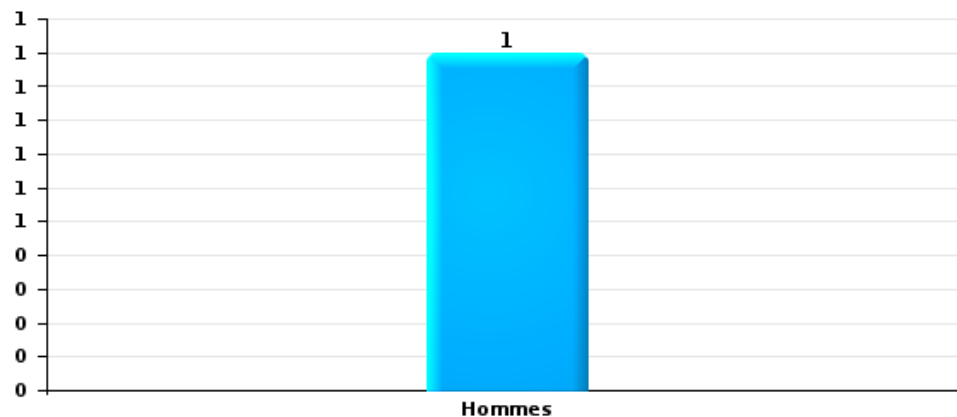
Infr. contre l'intégrité physique

Nombre de suspects-fait selon le sexe



Drogues

Nombre de suspects-fait selon le sexe





2.2. Nombre de suspects-fait selon le sexe des suspects identifiés (TOP 5 des figures criminelles)

Lorsqu'un même suspect a commis plusieurs faits durant la période considérée, il est aussi comptabilisé plusieurs fois
(voir également la note méthodologique)

Cerfontaine

2023



2.3. Nombre de suspects-fait selon l'âge des suspects identifiés (TOP 5 des catégories principales)

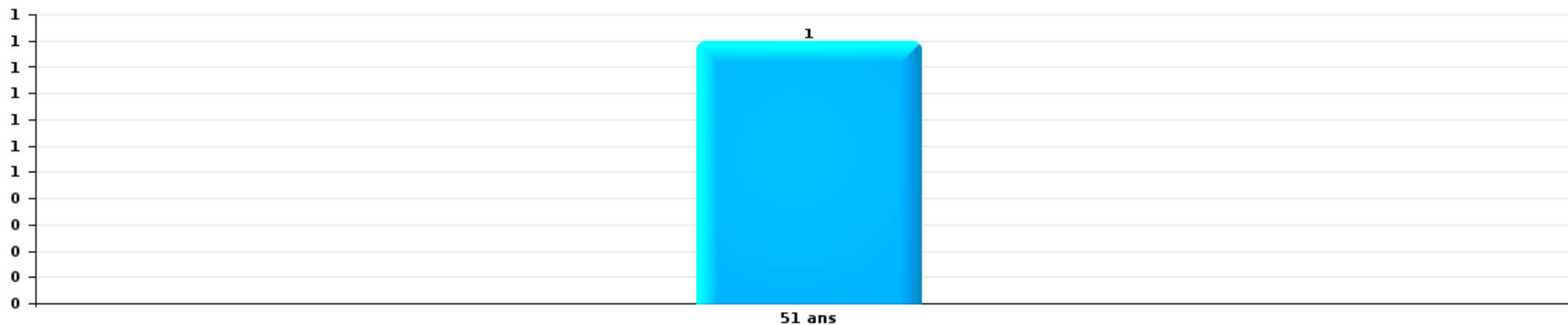
1) Lorsqu'un même suspect a commis plusieurs faits durant la période considérée, il est aussi comptabilisé plusieurs fois, qu'il ait le même âge ou non – 2) Les suspects au-dessous de 14 ans et à partir de 90 ans ne sont pas repris dans le tableau (voir également la note méthodologique)

Cerfontaine

2023

Vol et extorsion

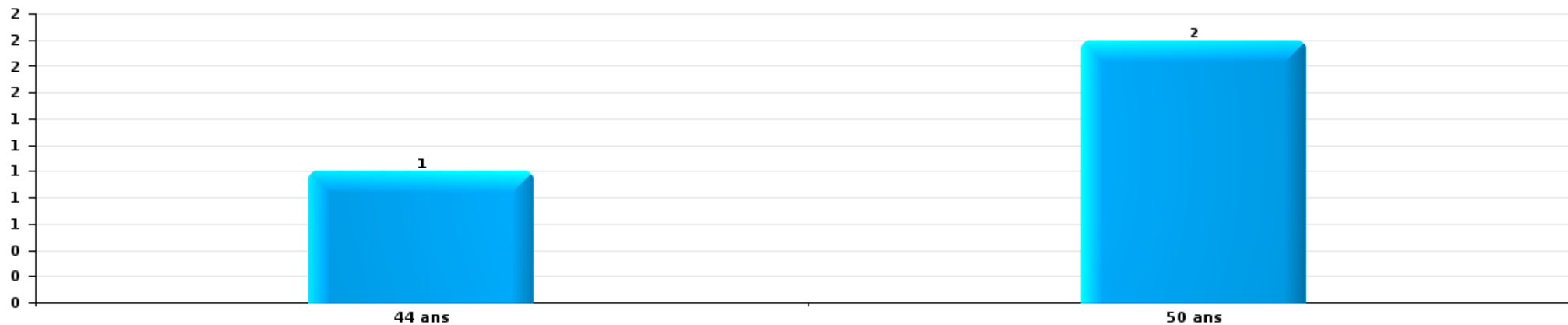
Nombre de suspects-fait par âge (chronologique)





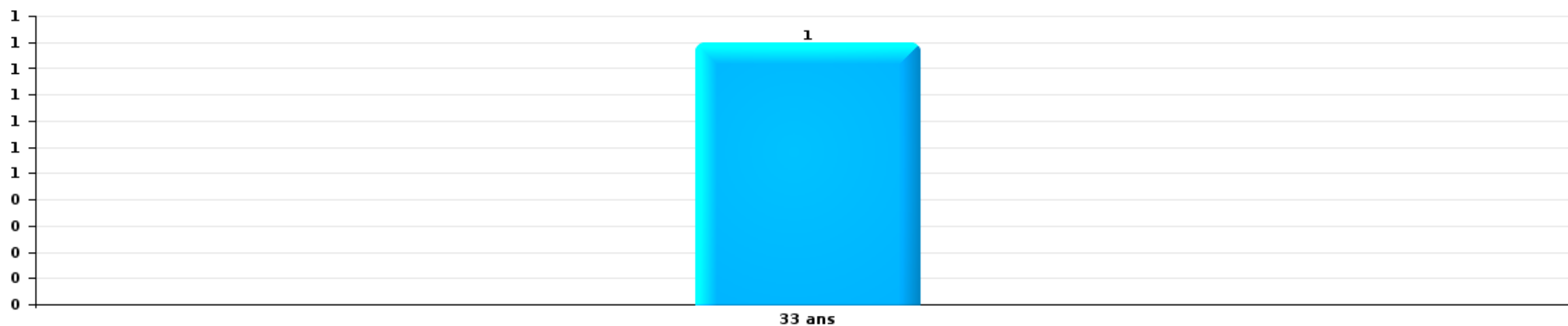
Infr. contre l'intégrité physique

Nombre de suspects-fait par âge (chronologique)



Drogues

Nombre de suspects-fait par âge (chronologique)





2.4. Nombre de suspects-fait selon l'âge des suspects identifiés (TOP 5 des figures criminelles)

1) Lorsqu'un même suspect a commis plusieurs faits durant la période considérée, il est aussi comptabilisé plusieurs fois, qu'il ait le même âge ou non – 2) Les suspects au-dessous de 14 ans et à partir de 90 ans ne sont pas repris dans le tableau (voir également la note méthodologique)

Cerfontaine

2023

STATISTIQUES POLICIERES DE CRIMINALITE

LIEU DE PERPETRATION: COMMUNE

Cerfontaine

***ANNEXE I: DETAIL PAR CATEGORIE DE DELIT
CODE PENAL***

Infraction Code pénal

Infr. contre l'intégrité physique

			2000	2013	2014	2015	2016	2017	2018	2019	2020	2021	2022	2023
Assassinat	Autres	Tent.							1					
		Sous-total							1					
Meurtre	Autres	Acc.				1				1				
		Tent.		1		2			2	1	1	1		
		Sous-total		1		3			2	2	1	1		
Coups et/ou blessures vol. en sphère familiale	Entre partenaires ou ex-partenaires	Acc.	3	21	8	10	8	7	7	7	12	17	14	3
		Tent.				1								
	Lors d'un différend familial en général	Acc.	5											
	Par les parents envers un mineur	Acc.		2	2	3	2		1		1	2	2	
	Envers les parents	Acc.	1	4		2	1	1	1	2	2	1		
	Envers d'autres ascendants directs ou collatéraux	Acc.	1	1	1	2	1	1			1	1		
		Sous-total	10	28	11	18	12	9	9	9	16	21	16	3
Coups et/ou blessures vol. hors sphère familiale	Bagarres (=coups réciproques)	Acc.	3	4	4	2	1	3	7	2	3	6	3	2
	Coups envers fonctionnaire de police	Acc.			1	2	1						1	
	Envers un mineur par une pers. ayant autorité	Acc.		1	1			3	1		1	4	2	
	Envers un mineur qualité de l'auteur inconnue	Acc.		2			2	1	1			1		
	Envers pers. vulnérable (qualité auteur inconnue)	Acc.									1			
	Coups envers personnel institut d'enseignement	Acc.						1					1	
	Non spécifié	Acc.	12	14	18	20	8	15	7	11	11	11	11	
		Sous-total	15	21	24	24	12	23	16	13	16	22	18	2
Abstention coupable		Acc.									1			
		Sous-total									1			
Autres infr. volontaires. c/ l'intégrité phys.	Privation de soins à enfant ou personne vulnérable	Acc.			2	1								
	Délaissement d'enfant ou personne vulnérable	Acc.					1						1	
	Entrave méchante à la circulation	Acc.	1				3	2	1	3	2	1	3	
	Voies de faits et violences légères	Acc.	3	1	2		6	1	2	1		1		
		Sous-total	4	1	4	1	10	3	3	4	2	2	4	
Infr. involontaires contre l'intégrité physique	Coups et/ou blessures involontaires	Acc.	1	2					1					
	Morsure de chien	Acc.	5	3					2		2	2	1	
		Sous-total	6	5					3		2	2	1	
		Total	35	56	39	46	34	35	34	28	38	48	39	5

Infr. contre la liberté individuelle

		2000	2013	2014	2015	2016	2017	2018	2019	2020	2021	2022	2023
Détention par un particulier	Acc.	1		1	2		1						
	Sous-total	1		1	2		1						
	Total	1		1	2		1						

Infr. contre les mœurs

			2000	2013	2014	2015	2016	2017	2018	2019	2020	2021	2022	2023
Viol n'ayant pas causé la mort	Victime < 10a	Acc.							2					
	Victime 10a - 14a	Acc.			1	1		1				1		
	Victime 14a - 16a	Acc.	1						1					
	Victime majeure	Acc.				1	1	1	1	1	1	2		
		Tent.									1			
	Sous-total		1	1	2	1	2	4	2	2	1	3		
Viol n'ayant pas causé la mort (nvCPS)	Victime majeure	Acc.											1	
	Sous-total												1	
Attentat à la pudeur avec violence / menace	Victime < 16a	Acc.					1		1					
		Tent.					1							
	Victime majeure	Acc.				2								
	Sous-total				2	2		1						
Attentat à la pudeur sans violence / menace	Victime < 16a	Acc.	1	3	2	1	2	1	2	1	1			
	Victime 16a - 18a	Acc.		1							1			
	Victime âge inconnu	Acc.				1				1				
		Sous-total	1	4	2	2	2	1	2	2	2	2		
Attentat à la pudeur non spécifié	Acc.								1					
	Sous-total									1				
Atteinte intégrité sexuelle sans mort (nvCPS)	Victime < 16a	Acc.											1	1
	Sous-total												1	1
Pornographie enfantine	Distribution	Acc.					1	1	2	2		7	1	
	Non spécifié	Acc.					1							
		Sous-total				2	1	2	2			7	1	
Pornographie	Acc.			1										
	Sous-total			1										
Incitation à la débauche	Victime mineure	Acc.			1					2	1			
	Non spécifié	Acc.	1											
		Sous-total	1	1						2	1			
Outrage public aux bonnes mœurs	Actions (exhibitionnisme, etc.)	Acc.		1		1		1	2	1			1	
	Ecrits, images, objets	Acc.				1								
	Non spécifié	Acc.	1											
		Sous-total	1	1	1	1	1	2	1				1	
Voyeurisme	Observation/enregistrement de nudité ou intimité	Acc.				1						1		
	Diffusion enregistrement nudité ou intimité	Acc.									1			
		Tent.									1			
		Sous-total				1					2	1		
Diffusion de contenu à caractère sexuel (nvCPS)	Victime majeure	Acc.											2	
	Sous-total												2	

Infr. contre les mœurs

		2000	2013	2014	2015	2016	2017	2018	2019	2020	2021	2022	2023
Grooming (contact par ICT avec mineur < 16 ans)	Acc.						1						
	Sous-total						1						
	Total	4	5	5	7	9	6	11	10	6	11	6	1

FPF/DGR/DR/BIPOL - Statistiques policières de criminalité (date de clôture: 22/09/2023)
 Les données pour les années 2001 jusqu'à 2012 ne sont plus publiées mais restent disponibles sur demande auprès du service BIPOL.
 Les données pour 2023 ne concernent que le 1er trimestre.

Infr. contre autres valeurs morales et sentiments

		2000	2013	2014	2015	2016	2017	2018	2019	2020	2021	2022	2023
Harcèlement	Acc.	1	6	13	24	16	15	12	17	18	14	11	3
	Sous-total	1	6	13	24	16	15	12	17	18	14	11	3
Atteinte à l'honneur	Calomnie et diffamation	Acc.		2	4	3	2	4	1	2	5	3	1
	Déclaration calomnieuse	Acc.			1								
	Imputation calomnieuse	Acc.						1					
	Injures (Délit)	Acc.	1		1		3		2	1	3	3	2
	Sous-total	4	1	2	6	3	5	5	3	3	8	6	3
Vie privée	Violation de domicile par un particulier	Acc.	1		2	2							
	Violation du secret des lettres	Acc.		1								2	
	Sous-total		1	1	2	2						2	
Tapage nocturne	Acc.			1			2	4	3	1	4	5	1
	Sous-total			1			2	4	3	1	4	5	1
Abus d'informations issues d'un dossier pénal	Acc.						1						
	Sous-total						1						
Abus faiblesses de personnes	Acc.				1								
	Sous-total				1								
Occupation bien d'autrui (squatter)	Pénétrer / occuper / séjourner (bien non habité)	Acc.								1			
	Sous-total									1			
	Total	5	8	17	33	21	23	21	23	23	26	24	7

Infr. relative au statut juridique de l'enfant

			2000	2013	2014	2015	2016	2017	2018	2019	2020	2021	2022	2023
Non-représentation d'enfants	Par les parents	Acc.		1		2	5	2	1		1	1	1	1
	Par une personne qui en a la charge	Acc.		1				1	1					
		Sous-total		2		2	5	3	2		1	1	1	1
		Total		2		2	5	3	2		1	1	1	1

FPF/DGR/DR/BIPOL - Statistiques policières de criminalité (date de clôture: 22/09/2023)
 Les données pour les années 2001 jusqu'à 2012 ne sont plus publiées mais restent disponibles sur demande auprès du service BIPOL.
 Les données pour 2023 ne concernent que le 1er trimestre.

Vol et extorsion

			2000	2013	2014	2015	2016	2017	2018	2019	2020	2021	2022	2023	
Vol avec circ. aggr.	Avec violence	Acc.		2	3	1	1	2	1	2		1			
		Tent.		1					1						
	Sans violence	Acc.	74	73	94	39	45	40	42	29	25	8	18		1
		Tent.	25	18	14	11	17	4	35	16	9	6	12		2
	Sous-total		99	94	111	51	63	46	79	47	34	15	30	3	
Vol sans circ. aggr.	Avec violence	Acc.			1	1	1		1						
	Sans violence, Vol à la tire	Acc.		2	4	1	2		3	1	2	1	4		
	Sans violence, Vol d'usage	Acc.				1									
	Sans violence, Vol domestique	Acc.	1			1				2	1				
	Sans violence	Acc.	40	70	62	53	61	56	41	32	28	18	28	3	
	Tent.	1	1	2	1	2	1			1	1				
	Sous-total		42	73	69	58	66	57	45	35	32	20	32	3	
Vol non spécifié	Acc.	16				1							1		
	Tent.	1													
	Sous-total	17				1							1		
Extorsion	Acc.	1			1	1			1						
	Tent.							1		1	2	1	1		
	Sous-total	1			1	1		1	1	1	2	1	1		
Fabrication de fausses clefs	Acc.											1			
	Sous-total											1			
Maraudage	Acc.	1													
	Sous-total	1													
	Total	160	169	180	110	131	104	125	83	68	37	64	6		

Fraude

		2000	2013	2014	2015	2016	2017	2018	2019	2020	2021	2022	2023
Blanchiment d'argent	Acc.			1									
	Sous-total			1									
Recel	Recel simple	Acc.			3			1		1			
	Non spécifié	Acc.				1	1						
	Sous-total				3	1	1	1		1			
Grivèlerie	Carburant / lubrifiant	Acc.	7	2	1	3	1			2	9		
	Boissons et aliments	Acc.	1		1							1	
	Sous-total		8	2	2	3	1			2	9	1	
Détournement et destruction frauduleuse	Cel frauduleux	Acc.	1	2	1	3	2					2	
		Tent.											
	D'objets saisis	Acc.		1						2	1		
	Non spécifié	Acc.											
Sous-total		1	3	1	3	2			2	1	2		
Escroquerie	Fraude par internet	Acc.	4	3		5	4	3	3	11	8	18	5
		Tent.	1	4	1	1	2	1	2		1		
	Escroquerie sans internet	Acc.	2	2	1	2	3	2		3	1		1
		Tent.					1	2	1	1			
	Non spécifié	Acc.											
Sous-total		7	9	2	8	10	8	6	15	10	18	6	
Tromperie	Marchandises vendues / travail fourni	Acc.	1	1		1							
	Sous-total		1	1		1							
Abus de confiance et infr. apparentées	Abus de confiance	Acc.	3	4	1	2	5	3		5	2	4	
		Tent.											
	Abus des faiblesses	Acc.	1				1		1		1	1	
Sous-total		4	4	1	2	6	3	1	5	3	5		
Chèques sans provision		Acc.											
	Sous-total												
		Total	16	21	20	9	18	20	12	7	25	23	26
													6

Dégradation de la propriété

			2000	2013	2014	2015	2016	2017	2018	2019	2020	2021	2022	2023
Incendie volontaire	Dans lieu habité (de jour)	Acc.	1				1			1				
	Dans lieu habité (de nuit)	Acc.		2		1		1						
	Dans un autre lieu (de jour)	Acc.				1					1		7	
	Dans un autre lieu (de nuit)	Acc.	2	4	4	1	1		2	1	1		4	1
	Dans un autre lieu (moment indéterminé)	Acc.	1					1					1	
	Sous-total		4	6	4	3	2	2	2	2	2	1	11	1
Incendie involontaire		Acc.			1	1		1	3	4	4	2	4	1
	Sous-total			1	1			1	3	4	4	2	4	1
Destruction, dénaturation, dégradation	Avec circ. agr.	Acc.	21		6	1					3			
	Destruction de biens agricoles	Acc.						1		1				
	Sous-total		21	6	1			1		1	3			
Vandalisme	Sur véhicules	Acc.	4	9	16	23	9	12	15	9	7	6	13	
	Sur autres biens mobiliers	Acc.	11	6	4	6	3	11	6	2	1	3	3	1
	Graffitis	Acc.		3	1		1		2		1		2	2
	Autres détériorations sur biens immobiliers	Acc.	11	14	11	12	7	13	5	7	6	3	6	1
	Dégradation de clôture	Acc.		4	3	5	3		3	3	2	3	2	
	Sous-total		26	36	35	46	23	36	31	21	17	15	26	4
	Total		51	42	46	51	25	40	36	28	26	18	41	6

Infr. contre la sécurité publique

		2000	2013	2014	2015	2016	2017	2018	2019	2020	2021	2022	2023	
Association de malfaiteurs	Acc.							3						
	Sous-total							3						
Menaces	Menace d'attentat	Acc.								1				
	Verbales	Acc.	14	6	9	5	9	8	11	4	12	8	7	1
	Ecrites	Acc.	2	4	5	6	3	2	1	3	5	4	4	
	Par gestes, emblèmes	Acc.	4	6	4	3	2	8	3	11	8	8	3	
	Alerte à la bombe	Acc.			1					1				
	Non spécifié	Acc.	3		2							1		1
	Sous-total	23	16	21	14	14	18	15	19	26	21	14	2	
	Total	23	16	21	14	14	18	18	19	26	21	14	2	

Infr. contre l'autorité publique

			2000	2013	2014	2015	2016	2017	2018	2019	2020	2021	2022	2023
Rébellion	Rébellion armée	Acc.							1			1		
	Rébellion non armée	Acc.		1	2	1	2		1			2	3	1
		Sous-total		1	2	1	2		2			3	3	1
Outrages		Acc.		2			1	1			1	2	2	
		Sous-total		2			1	1			1	2	2	
Autres infractions	Bris de scellés	Acc.								1		1		
		Sous-total								1		1		
			Total	3	2	1	3	1	2	1	1	6	5	1

Infr. contre la foi publique

			2000	2013	2014	2015	2016	2017	2018	2019	2020	2021	2022	2023
Faux en écritures	Faux en écritures	Acc.		4	1	2	1	2	2	1	1	1		
	Usage de faux en écrit. et écrit. falsifiées	Acc.		4	4		2	3	2	1	1	1		
		Sous-total		8	5	2	3	5	4	2	2	2		
Usurpation	Immixtion dans fonctions publiques	Acc.						1		1				
	De nom	Acc.		1	4	4		1		2	2	2	1	
		Sous-total		1	4	4		2		3	2	2	1	
Contrefaçon / falsification	Contrefaçon	Acc.				1		2					1	
	Falsification	Acc.							1					
		Sous-total				1		2	1				1	
Fausses monnaies	Emission	Acc.		2					1					
	Autres	Acc.				1								
		Sous-total		2		1			1					
Faux en justice	Fausses déclarations	Acc.	1		1									
		Sous-total	1		1									
		Total	1	11	10	8	3	9	6	5	4	4	2	



Cerfontaine

Infraction Code pénal

Infr. contre la famille

		2000	2013	2014	2015	2016	2017	2018	2019	2020	2021	2022	2023
Abandon de famille	Acc.	1											
	Sous-total	1											
Refus du droit aux relations personnelles	Acc.	21	11	9	3	14	32	10	8	6	11	7	9
	Sous-total	21	11	9	3	14	32	10	8	6	11	7	9
Non-acquittement pension alimentaire	Acc.	5		1	1	1	1						
	Sous-total	5		1	1	1	1						
	Total	27	11	10	4	15	33	10	8	6	11	7	9

Criminalité informatique

		2000	2013	2014	2015	2016	2017	2018	2019	2020	2021	2022	2023
Hacking	Acc.			2	3		1		1	3		2	
	Sous-total			2	3		1		1	3		2	
Faux en informatique	Acc.			1	3		1				1		
	Sous-total			1	3		1				1		
Fraude informatique	Acc.		3	1	1	14	1	11	6	7	3	17	2
	Tent.					1					1		
	Sous-total		3	1	1	15	1	11	6	7	4	17	2
Sabotage	Acc.		1									1	
	Sous-total		1									1	
	Total		4	4	7	15	3	11	7	10	5	20	2

Exercice illégal de l'autorité publique

		2000	2013	2014	2015	2016	2017	2018	2019	2020	2021	2022	2023
Actes de l'état civil	Acc.	2											
	Sous-total	2											
	Total	2											



Traite des êtres humains

	2000	2013	2014	2015	2016	2017	2018	2019	2020	2021	2022	2023
Exploitation sexuelle Acc.							1					
Sous-total							1					
Total							1					

Contravention Code pénal

	2000	2013	2014	2015	2016	2017	2018	2019	2020	2021	2022	2023
Injures (Contravention) Acc.	2											
Sous-total	2											
Destruction d'animaux (Contravention) Acc.	2											
Sous-total	2											
Divagation d'animaux Acc.	1											
Sous-total	1											
Autres contraventions CP Acc.		1	1									
Sous-total		1	1									
Total	5	1	1									

STATISTIQUES POLICIERES DE CRIMINALITE

LIEU DE PERPETRATION: COMMUNE

Cerfontaine

***ANNEXE II: DETAIL PAR CATEGORIE DE DELIT
LOIS SPECIALES***



Cerfontaine

Infraction Lois spéciales

Drogues

			2000	2013	2014	2015	2016	2017	2018	2019	2020	2021	2022	2023
Détention	Acc.		6	6	6	11	13	12	41	7	6	11	18	1
	Sous-total		6	6	6	11	13	12	41	7	6	11	18	1
Usage	Usage individuel	Acc.	5											
	Faciliter l'usage	Acc.											1	
	Sous-total		5										1	
Importation et exportation	Acc.								1					
	Sous-total								1					
Fabrication	Acc.		1	2	1		2	2	2					2
	Sous-total		1	2	1		2	2	2					2
Commerce	Acc.			1	2		5		7			1	1	1
	Sous-total			1	2		5		7			1	1	1
Total			12	9	9	11	20	14	51	7	6	12	22	2

Législation sur les étrangers

			2000	2013	2014	2015	2016	2017	2018	2019	2020	2021	2022	2023
Transmigration illégale	Mariages simulés/blancs sans récompense/contrainte	Acc.				1								
	Séjour	Acc.				1		4	1	2	1	6		
	Inscription au registre des étrangers	Acc.							1					
	Sous-total				1	1		4	2	2	1	6		
Trafic d'êtres humains	Acc.								1					
	Sous-total								1					
Total						1	1	5	2	2	1	6		



Environnement

			2000	2013	2014	2015	2016	2017	2018	2019	2020	2021	2022	2023
Déchets	Déchets par professionnel	Acc.		1										
	Déchets par particulier	Acc.		5	9	8	10	1	8	12	6	4	4	
	Déchets par personne indéterminée	Acc.	5											
	Sous-total		5	6	9	8	10	1	8	12	6	4	4	
Autres que déchets	Urbanisme	Acc.			1		1	1	2			1	1	
	Pollution de l'eau	Acc.	3						1					
	Pollution de l'air	Acc.			1									
	Pollution du sol	Acc.									1			
	Autres nuisances en matière d'environnement	Acc.	2							1				
Sous-total		5		2		1	1	3	1	1	1	1	1	
Biodiversité / Faune et flore	Bien-être animal	Acc.	4			1	1		4	1	1	3	1	
	Protection de la nature	Acc.		1										
	Permis / autorisation animaux	Acc.					1							
	Destruction d'animaux	Acc.	1	1	1		1				1			
		Tent.				1							1	
Sous-total		5	2	1	2	3		4	1	2	3	2		
		Total	15	8	12	10	14	2	15	14	9	8	7	



Armes et explosifs

			2000	2013	2014	2015	2016	2017	2018	2019	2020	2021	2022	2023
Détention illégale	Arme à feu	Acc.		15	12	4	20	3	6	4	2	3	10	4
	Arme blanche ou non à feu	Acc.			1		1	1	1	2		2	2	
	Munition	Acc.		1			6	2	1		2	1		
	Non spécifié	Acc.	1							1				
		Sous-total	1	16	13	4	27	6	8	7	4	6	12	4
Port / transport illégal	Arme à feu	Acc.				2	1						1	
	Arme blanche ou non à feu	Acc.		5	1	4	1		3	1		2	1	
	Non spécifié	Acc.	1		1									
		Sous-total	1	5	2	6	2		3	1		2	2	
Commerce illégal	Arme à feu	Acc.				1								
	Arme blanche ou non à feu	Acc.			1									
	Munition	Acc.				1								
		Sous-total			1	1	1							
Explosifs		Acc.										1		
		Sous-total										1		
Autre	Documents	Acc.				1								
	Non spécifié	Acc.	1											
		Sous-total	1			1								
		Total	3	21	16	12	30	6	11	8	4	9	14	4



Protection de la personne

			2000	2013	2014	2015	2016	2017	2018	2019	2020	2021	2022	2023
Discrimination	Racisme et xénophobie	Acc.				1						1		
	Fondée sur son orientation sexuelle (homophobie)	Acc.										1		
	Autre discrimination	Acc.										1		
		Sous-total				1						3		
Protection de la vie privée		Acc.	1					1						
		Sous-total	1					1						
Caméras de surveillance		Acc.											1	
		Sous-total											1	
Droit à l'image		Acc.				1					1	1		
		Sous-total				1					1	1		
Autres		Acc.	1											
		Sous-total	1											
		Total	2			1	1	1			1	4	1	



Cerfontaine

Infraction Lois spéciales

Hormones et dopage

		2000	2013	2014	2015	2016	2017	2018	2019	2020	2021	2022	2023
Détention	Acc.				1								
	Sous-total:				1								
	Total:				1								

Protection de la jeunesse

		2000	2013	2014	2015	2016	2017	2018	2019	2020	2021	2022	2023
Législation sur la protection de la jeunesse	Acc.		8	8	10	8	3	6	7	7	10	6	2
	Sous-total:		8	8	10	8	3	6	7	7	10	6	2
Non spécifié	Acc.				1								
	Sous-total:				1								
	Total:		8	8	11	8	3	6	7	7	10	6	2

Code pénal social

		2000	2013	2014	2015	2016	2017	2018	2019	2020	2021	2022	2023
Harcèlement au travail	Acc.				1								
	Sous-total:				1								
Fraude sociale aux cotisations (travail au noir)	Acc.						1				1	1	1
	Sous-total:						1				1	1	1
Infr. contre foi publique en droit pénal social	Acc.		2	2	3	1	3	2	3			1	
	Sous-total:		2	2	3	1	3	2	3			1	
Escroquerie en droit pénal social	Acc.								1				
	Sous-total:								1				
Autres	Acc.										1		
	Sous-total:										1		
	Total:		2	2	4	1	4	2	4		2	2	1



Ivresse et alcool

		2000	2013	2014	2015	2016	2017	2018	2019	2020	2021	2022	2023
Ivresse publique	Acc.	1	4	3	1	1	2	1	2	3	3	3	1
	Sous-total:	1	4	3	1	1	2	1	2	3	3	3	1
Autres	Acc.	1											
	Sous-total:	1											
	Total:	2	4	3	1	1	2	1	2	3	3	3	1

Registre de population

		2000	2013	2014	2015	2016	2017	2018	2019	2020	2021	2022	2023
	Acc.		9	10	2	3	7	9	9	3	9	12	4
	Sous-total:		9	10	2	3	7	9	9	3	9	12	4
	Total:		9	10	2	3	7	9	9	3	9	12	4

Carte d'identité

		2000	2013	2014	2015	2016	2017	2018	2019	2020	2021	2022	2023
Pas en possession	Acc.	1				1							
	Sous-total:	1				1							
	Total:	1				1							

Santé publique

		2000	2013	2014	2015	2016	2017	2018	2019	2020	2021	2022	2023
Politique de la santé	Acc.									4			
	Sous-total:									4			
Refus ou négligence respect mesures	Acc.									26	17	1	
	Sous-total:									26	17	1	
Autres	Acc.	1								9			
	Sous-total:	1								9			
	Total:	1								39	17	1	



Travail

		2000	2013	2014	2015	2016	2017	2018	2019	2020	2021	2022	2023
Fraude sociale aux cotisations (travail au noir)	Acc.				1		1				1		
	Sous-total:				1		1				1		
Accès à l'exercice d'une profession	Acc.										1		
	Sous-total:										1		
Tourisme et hôtellerie	Acc.										1		
	Sous-total:										1		
	Total:				1		1				3		

Protection des revenus publics

		2000	2013	2014	2015	2016	2017	2018	2019	2020	2021	2022	2023
Douane et accises	Acc.						1						
	Sous-total:						1						
Taxe de circulation / TMC	Acc.								1				
	Sous-total:								1				
	Total:						1		1				

Législation économique

		2000	2013	2014	2015	2016	2017	2018	2019	2020	2021	2022	2023
Sociétés	Acc.		1			1							
	Sous-total:		1			1							
Instruments financiers	Acc.					1							
	Sous-total:					1							
	Total:		1			2							



Pratiques commerciales

		2000	2013	2014	2015	2016	2017	2018	2019	2020	2021	2022	2023
Registre de commerce	Acc.				1		1						
	Sous-total:				1		1						
Autres	Acc.	1	2		1			1	1	1	3		
	Sous-total:	1	2		1			1	1	1	3		
	Total:	1	2		2		1	1	1	1	3		

Autres lois spéciales

		2000	2013	2014	2015	2016	2017	2018	2019	2020	2021	2022	2023
Transport	Acc.			1		1	2				1		
	Sous-total:			1		1	2				1		
Moyens de communications électroniques	Acc.									1	1		1
	Sous-total:									1	1		1
Autres	Acc.	5		1					1				
	Sous-total:	5		1					1				
	Total:	5		2		1	2		1	1	2		1

STATISTIQUES POLICIERES DE CRIMINALITE

LIEU DE PERPETRATION: COMMUNE

Cerfontaine

***ANNEXE III: DETAIL
FIGURES CRIMINELLES / PHENOMENES***



Cerfontaine

FC Vol moyen de transport

		2000	2013	2014	2015	2016	2017	2018	2019	2020	2021	2022	2023
Vol de voiture	Acc.	8	5	5	1	7	5	2	2	3	3	1	1
	Tent.	6	1	1		2		2		1			
	Total	14	6	6	1	9	5	4	2	4	3	1	1
Vol de moto	Acc.	2											
	Tent.											1	
	Total	2										1	
Carjacking	Acc.					1					1		
	Total					1					1		
Vol dans les garages	Acc.				1	1	1	1	1	2			
	Total				1	1	1	1	1	2			
Vol de vélomoteur	Acc.	5	2	1	1	2	1		1				
	Total	5	2	1	1	2	1		1				
Vol de vélo	Acc.	1		3	3	5	1	2	3	1		1	
	Total	1		3	3	5	1	2	3	1		1	



FC Cambriolage

		2000	2013	2014	2015	2016	2017	2018	2019	2020	2021	2022	2023
Cambriolage dans habitation	Acc.	16	25	32	16	18	17	16	16	14	2	9	
	Tent.	5	15	10	4	8	4	11	11	7	4	9	2
	Total	21	40	42	20	26	21	27	27	21	6	18	2
Cambriolage ds entreprise ou commerce	Acc.	11	1	7	2	2	3	1	1	1			
	Tent.	4		2	1	1		1			1	1	
	Total	15	1	9	3	3	3	2	1	1	1	1	
Cambriolage ds service public ou bâtiment administ	Acc.	3		2	2	5	5	3		1		2	
	Tent.		1		2	4		1				1	
	Total	3	1	2	4	9	5	4		1		3	
Cambriolage dans bâtiment (total)	Acc.	30	26	40	20	25	25	20	17	16	2	11	
	Tent.	8	16	12	7	13	4	13	11	7	5	11	2
	Total	38	42	52	27	38	29	33	28	23	7	22	2



FC Vol autre

		2000	2013	2014	2015	2016	2017	2018	2019	2020	2021	2022	2023
Vol à main armée	Acc.		2	1	1	1		1					
	Tent.		1										
	Total		3	1	1	1		1					
Vol avec violence sans arme	Acc.	1	1	3	2	2	2	2	2		1		
	Tent.						1	1		2	1	1	
	Total	1	1	3	2	2	3	3	2	2	2	1	
Vol dans ou sur un véhicule	Acc.	34	18	10	15	8	11	11	12	5	4	1	1
	Tent.		2		3			2	5	1	1		
	Total	34	20	10	18	8	11	13	17	6	5	1	1
Vol d'armes et explosifs	Acc.	3	5	2	1	1		1	2				
	Total	3	5	2	1	1		1	2				
Vol à l'arraché	Acc.	2					2	1	1				
	Total	2					2	1	1				
Vol à la tire	Acc.	1	2	4	1	2		3	2	2	1	4	
	Total	1	2	4	1	2		3	2	2	1	4	
Vol à l'étagère	Acc.		3	1		3	4	1		2		1	
	Total		3	1		3	4	1		2		1	
Vol par ruse	Acc.			1	2	1							
	Total			1	2	1							
Vol de métaux	Acc.			2	4	1	3	2	1		1		
	Total			2	4	1	3	2	1		1		
Vol sur les chantiers	Acc.	6			1				1			1	1
	Tent.	1											
	Total	7			1				1			1	1
Vol d'animaux	Acc.		2	2	1	2	1	1				1	
	Total		2	2	1	2	1	1				1	



Criminalité ICT

		2000	2013	2014	2015	2016	2017	2018	2019	2020	2021	2022	2023
Fraude de cartes de paiements	Acc.		2			8		1	1		1	2	
	Total		2			8		1	1		1	2	
Phishing	Acc.								1			1	
	Total								1			1	

FC Autre

		2000	2013	2014	2015	2016	2017	2018	2019	2020	2021	2022	2023
Violence contre les métiers d'intérêt général	Acc.			1	2	1	2	1			2	2	
	Total			1	2	1	2	1			2	2	
Viol collectif	Acc.	1											
	Total	1											
Graffiti	Acc.		3	1		1		2		1		2	2
	Total		3	1		1		2		1		2	2
Dégradation de voiture	Acc.	6	8	15	22	7	11	16	9	6	7	13	1
	Total	6	8	15	22	7	11	16	9	6	7	13	1
Rixe au couteau	Tent.		1										
	Total		1										



PH Violence intrafamiliale (VIF)

		2000	2013	2014	2015	2016	2017	2018	2019	2020	2021	2022	2023
VIF: physique, dans le couple	Acc.	3	21	9	12	8	8	8	7	13	17	15	3
	Tent.		1		1								
	Total	3	22	9	13	8	8	8	7	13	17	15	3
VIF: physique, envers des descendants	Acc.		3	3	3	2	2	2		1	3	5	
	Total		3	3	3	2	2	2		1	3	5	
VIF: physique, envers d'autres membres	Acc.	7	6	3	7	2	3	2	2	4	5		
	Total	7	6	3	7	2	3	2	2	4	5		
VIF: sexuelle, dans le couple	Acc.											2	
	Total											2	
VIF: sexuelle, envers des descendants	Acc.	1			1	2	1	1		1			
	Total	1			1	2	1	1		1			
VIF: psychique, dans le couple	Acc.	21	13	13	8	23	36	11	9	8	16	11	11
	Total	21	13	13	8	23	36	11	9	8	16	11	11
VIF: psychique, envers des descendants	Acc.			2	1	1		1		1	1	1	1
	Total			2	1	1		1		1	1	1	1
VIF: psychique, envers d'autres membres	Acc.		1	1	1	2		1	1	1		1	1
	Total		1	1	1	2		1	1	1		1	1
VIF: économique, dans le couple	Acc.		2	1	2	2						1	
	Total		2	1	2	2						1	
VIF: économique, envers d'autres membres	Acc.	5		1	2	3	2		1		1		
	Total	5		1	2	3	2		1		1		



PH Hormones et dopage

		2000	2013	2014	2015	2016	2017	2018	2019	2020	2021	2022	2023
Dopage humain	Acc.				1								
	Tent.								1				
	Total				1				1				
Engraissement illégal	Acc.			1									
	Total			1									

PH Drogues

		2000	2013	2014	2015	2016	2017	2018	2019	2020	2021	2022	2023
Vente de cocaïne	Acc.			1									
	Total			1									
Production de cannabis (culture)	Acc.	1				1	2	1				1	
	Total	1				1	2	1				1	

PH Trafic d'armes

		2000	2013	2014	2015	2016	2017	2018	2019	2020	2021	2022	2023
Commerce et production d'arme à feu et mun.	Acc.				1	1							
	Total				1	1							
Commerce et production d'arme non à feu	Acc.			1									
	Total			1									

PH Traite des êtres humains

		2000	2013	2014	2015	2016	2017	2018	2019	2020	2021	2022	2023
TEH - exploitation sexuelle	Acc.							1					
	Total							1					

PH Violence dans l'espace public

		2000	2013	2014	2015	2016	2017	2018	2019	2020	2021	2022	2023
Violence physique (voie publique)	Acc.	5	13	10	13	12	10	12	7	7	10	10	1
	Tent.				2			1	1	1			
	Total	5	13	10	15	12	10	13	8	8	10	10	1



PH Violence dans l'espace public

		2000	2013	2014	2015	2016	2017	2018	2019	2020	2021	2022	2023
Violence physique (autre endroit public)	Acc.			2	1		1	1		1	1	2	
	Tent.							1					
	Total			2	1		1	2		1	1	2	
Violence physique (endroit accessible au public)	Acc.	7	5	4	7	3	3	6	4	3	3	5	1
	Total	7	5	4	7	3	3	6	4	3	3	5	1
Violence sexuelle (voie publique)	Acc.		1		3			2	2				
	Total		1		3			2	2				
Violence sexuelle (autre endroit public)	Acc.				1								
	Tent.					1							
	Total				1	1							
Violence sexuelle (endroit accessible au public)	Acc.	1		1			2	1					
	Total	1		1			2	1					
Violence psychique (voie publique)	Acc.	12	7	6	16	7	8	11	8	12	12	11	2
	Total	12	7	6	16	7	8	11	8	12	12	11	2
Violence psychique (autre endroit public)	Acc.	2		1			1		1	1		1	
	Total	2		1			1		1	1		1	
Violence psychique (endroit accessible au public)	Acc.	5	1	3	2	3	1	6	4	5	4	6	
	Total	5	1	3	2	3	1	6	4	5	4	6	
Vol à main armée (voie publique)	Acc.		1		1	1		1					
	Total		1		1	1		1					
Vol à main armée (endroit accessible au public)	Acc.		1										
	Total		1										
Vol avec violence sans arme (voie publique)	Acc.				1		1						
	Total				1		1						
Vol avec violence sans arme (autre endroit public)	Acc.			1		1			1				
	Total			1		1			1				



PH Violence dans l'espace public

		2000	2013	2014	2015	2016	2017	2018	2019	2020	2021	2022	2023
Vol avec violence sans arme (endr. acces. au pub.)	Acc.	1		1	1		1		1		1		
	Total	1		1	1		1		1		1		

PH Autre

		2000	2013	2014	2015	2016	2017	2018	2019	2020	2021	2022	2023
Faux policiers	Acc.					1							
	Total					1							

		2000	2013	2014	2015	2016	2017	2018	2019	2020	2021	2022	2023
Terrorisme, extrémisme et radicalisme	Acc.									1			
	Total									1			

		2000	2013	2014	2015	2016	2017	2018	2019	2020	2021	2022	2023
Cyberharcèlement	Acc.		1		4	1	5	3	2	7	10	2	1
	Total		1		4	1	5	3	2	7	10	2	1

		2000	2013	2014	2015	2016	2017	2018	2019	2020	2021	2022	2023
Fraude à l'identité	Acc.		1	5	4	1	1		3	2	3	2	
	Tent.								1				
	Total		1	5	4	1	1		4	2	3	2	

STATISTIQUES POLICIERES DE CRIMINALITE

LIEU DE PERPETRATION: COMMUNE

Cerfontaine

***ANNEXE IV: FAITS ENREGISTRES
NON CRIMINELS***



Cerfontaine

Faits non criminels

Maladies / Décès / Disparition

	2000	2013	2014	2015	2016	2017	2018	2019	2020	2021	2022	2023
Suicide	1	4	1	3	5	2	3	4	3	8	8	2
Personne malade				1		3	1		1	1	2	
Décès suspect						1						
Décès naturel	3	1	3	1				2	2		2	
Disparition (personne disparue)	1	2	2			2		3	2		2	
Accident (sauf roulage)					1		1		1	5		
Total	5	7	6	5	6	8	5	9	9	14	14	2

Appels

	2000	2013	2014	2015	2016	2017	2018	2019	2020	2021	2022	2023
Appels	1									1		
Total	1									1		

Problèmes sociaux

	2000	2013	2014	2015	2016	2017	2018	2019	2020	2021	2022	2023
Différends familiaux	17	10	8	8	7	5	2	2	5	4	3	
Différend (pas de coups)	6	12	10	7	6	5	2	1	2	3	3	1
Affaire civile	9	3	6	3	3	2				2		2
Protection de la jeunesse	7		2	2	2	5	2		5	2	2	
Autres	7	1		1		1					1	
Total	46	26	26	21	18	18	6	3	12	11	9	3



Catastrophes

	2000	2013	2014	2015	2016	2017	2018	2019	2020	2021	2022	2023
Dégâts tempête								1				
Total								1				

Ordre public

	2000	2013	2014	2015	2016	2017	2018	2019	2020	2021	2022	2023
Troubles				2		2	1	1	1		1	
Total				2		2	1	1	1		1	

Agissements suspects

	2000	2013	2014	2015	2016	2017	2018	2019	2020	2021	2022	2023
	8	1		1	2	2	1	1	2	1	1	
Total	8	1		1	2	2	1	1	2	1	1	

Objets trouvés

	2000	2013	2014	2015	2016	2017	2018	2019	2020	2021	2022	2023
		2	1	3	1		1			3		
Total		2	1	3	1		1			3		

Objets perdus

	2000	2013	2014	2015	2016	2017	2018	2019	2020	2021	2022	2023
	9	76	86	82	66	87	92	68	67	56	62	12
Total	9	76	86	82	66	87	92	68	67	56	62	12



Autres non-infractions

	2000	2013	2014	2015	2016	2017	2018	2019	2020	2021	2022	2023
Non-respect des conditions											1	
Procès-verbal d'information	9	1	3		3				2	2	1	2
Notification		6	4		3	1	3	1	2			1
Dégradation involontaire câbles (non-télécom)		1										
Fonction de contrôle armes	1							3			2	1
Autres non infractions	4											
Total	14	8	7		6	1	3	4	4	2	4	4