

STATISTIQUES POLICIERES DE CRIMINALITE

LIEU DE PERPETRATION: COMMUNE

Bièvre

2000 - Trimestre 1 2023

Police fédérale - DGRIDRIIBIPOL

STATISTIQUES POLICIERES DE CRIMINALITE

LIEU DE PERPETRATION: COMMUNE

Bièvre

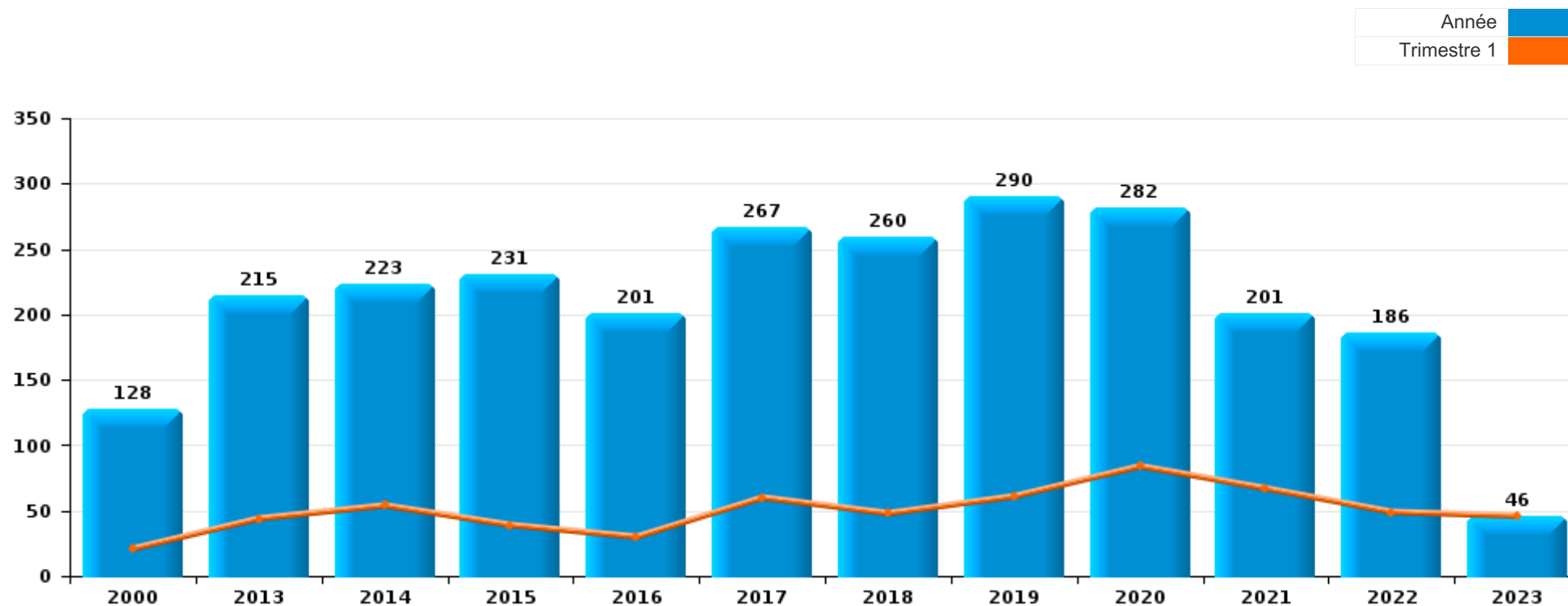
PARTIE I : INFRACTIONS JUDICIAIRES

CRIMINALITE ENREGISTREE COMMISE AU NIVEAU DE LA COMMUNE



Bièvre

	2000	2013	2014	2015	2016	2017	2018	2019	2020	2021	2022	2023
Nombre total des délits	128	215	223	231	201	267	260	290	282	201	186	46



FPF/DGR/DRI/BIPOL - Statistiques policières de criminalité (date de clôture: 22/09/2023)

Les données pour les années 2001 jusqu'à 2012 ne sont plus publiées mais restent disponibles sur demande auprès du service BIPOL.

Les données pour 2023 ne concernent que le 1er trimestre.



Bièvre

	2000	2013	2014	2015	2016	2017	2018	2019	2020	2021	2022	2023
Vol et extorsion	48	71	64	57	58	54	58	70	36	27	36	10
Dégradation de la propriété	8	45	36	40	28	44	32	45	38	27	17	6
Infr. contre l'intégrité physique	12	20	24	29	17	43	22	32	37	23	16	10
Infr. contre autres valeurs morales et sentiments	6	14	14	15	21	19	30	25	29	20	23	3
Fraude	11	12	11	22	14	19	23	14	21	22	30	7
Infr. contre la sécurité publique	17	6	12	21	12	28	18	15	21	11	23	5
Armes et explosifs	1	2	4	3	5	6	22	32	11	7	5	
Environnement	6	7	8	6	6	7	13	10	7	3	4	
Drogues	3	3	9	2	4	3	7	15	14	9	6	1
Infr. contre la famille	2	14	6	2	5	7	5	4	15	4		
Criminalité informatique		2	9	20		1	1	3	2	2	10	2
Registre de population		7	5	1	6	6	5	4	2	6	4	
Infr. contre la foi publique	3	1	4	8	5	6	3	2	3	5	3	
Infr. contre les moeurs	4	1		1	9	4	7	5	4	5	2	
Protection de la jeunesse		4	3		4	4	3	6	6	5	5	1
Santé publique									29	12		
Infr. contre l'autorité publique	1	3	3	1	1	4	3	3	3	5		
Code pénal social		1	2		3	5	2			1		1
Ivresse et alcool		1	2	1	1		1	1	2	1	1	
Protection de la personne	1		3			1	1		1	2	1	
Infr. relative au statut juridique de l'enfant							3	3				
Législation sur les étrangers			1	1		2	1					
Autres infractions Code pénal			2		1				1			
Exercice illégal de l'autorité publique	2									1		
Travail						2				1		
Contravention Code pénal	2											
Infr. contre la liberté individuelle					1			1				
Pratiques commerciales	1									1		
Autres lois spéciales						1						
Carte d'identité			1									
Infr. contre la Sécurité de l'Etat				1								
Protection des revenus publics										1		
Sécurité privée		1										
Traite des êtres humains						1						
Sous-total	128	215	223	231	201	267	260	290	282	201	186	46
Contravention règlement policier local		12	5	4	5	15	26	31	18	19	23	4
Sous-total		12	5	4	5	15	26	31	18	19	23	4
Total	128	227	228	235	206	282	286	321	300	220	209	50

FPF/DGR/DRI/BIPOL - Statistiques policières de criminalité (date de clôture: 22/09/2023)

Les données pour les années 2001 jusqu'à 2012 ne sont plus publiées mais restent disponibles sur demande auprès du service BIPOL.

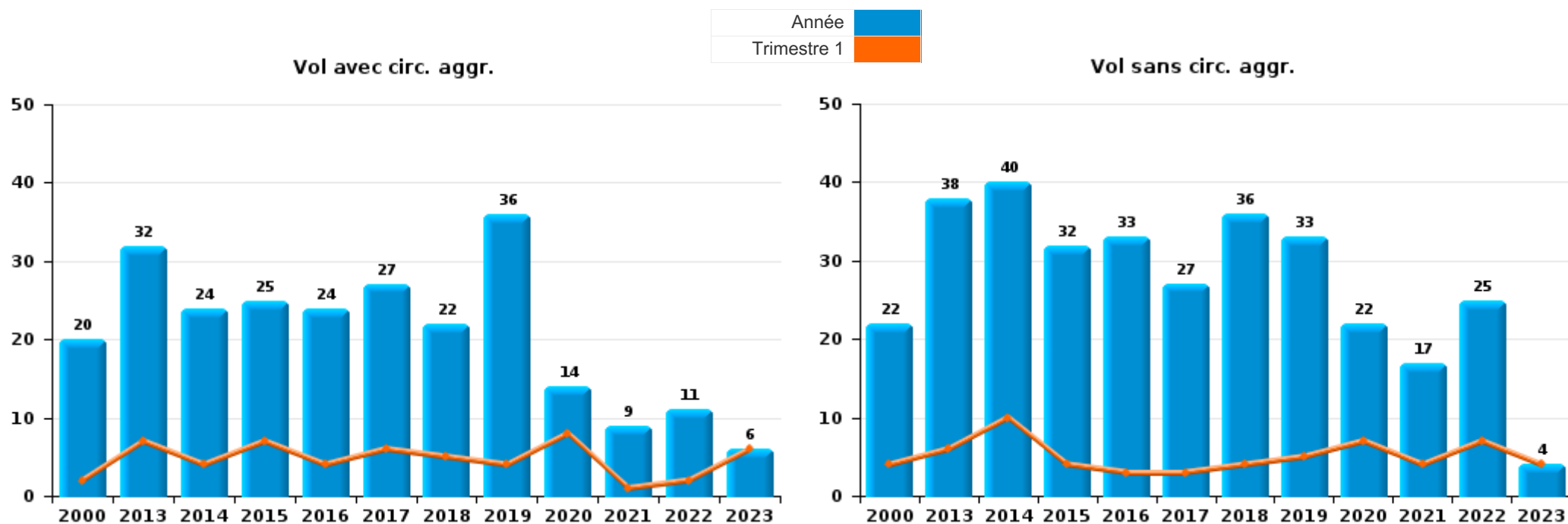
Les données pour 2023 ne concernent que le 1er trimestre.



I.1. Catégorie des infractions : Vol et extorsion (top 5 des infractions au niveau national 2022)

Bièvre

	2000	2013	2014	2015	2016	2017	2018	2019	2020	2021	2022	2023
Vol sans circ. agr.	22	38	40	32	33	27	36	33	22	17	25	4
Vol avec circ. agr.	20	32	24	25	24	27	22	36	14	9	11	6
Vol non spécifié	6							1		1		
Extorsion		1			1							
Total	48	71	64	57	58	54	58	70	36	27	36	10

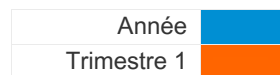




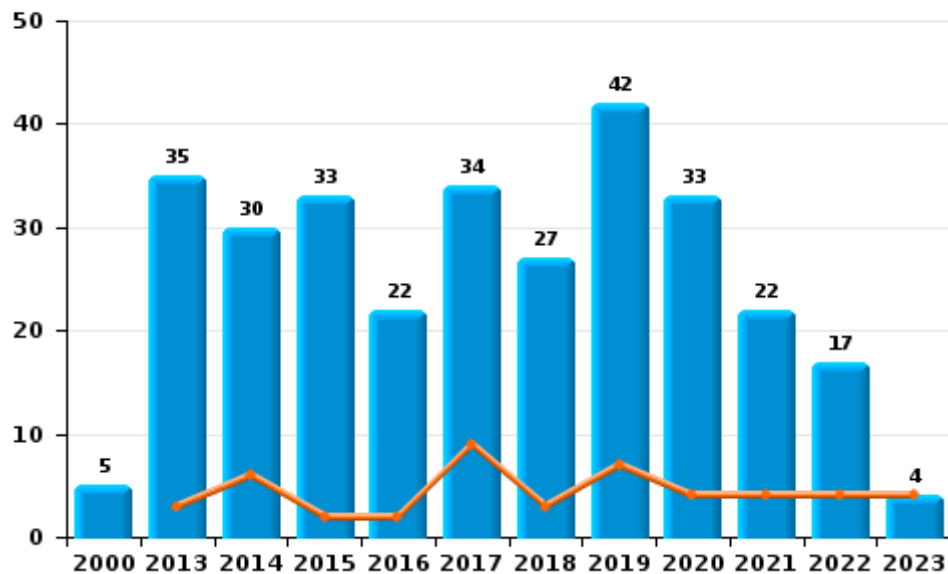
I.2. Catégorie des infractions : Dégradation de la propriété (top 5 des infractions au niveau national 2022)

Bièvre

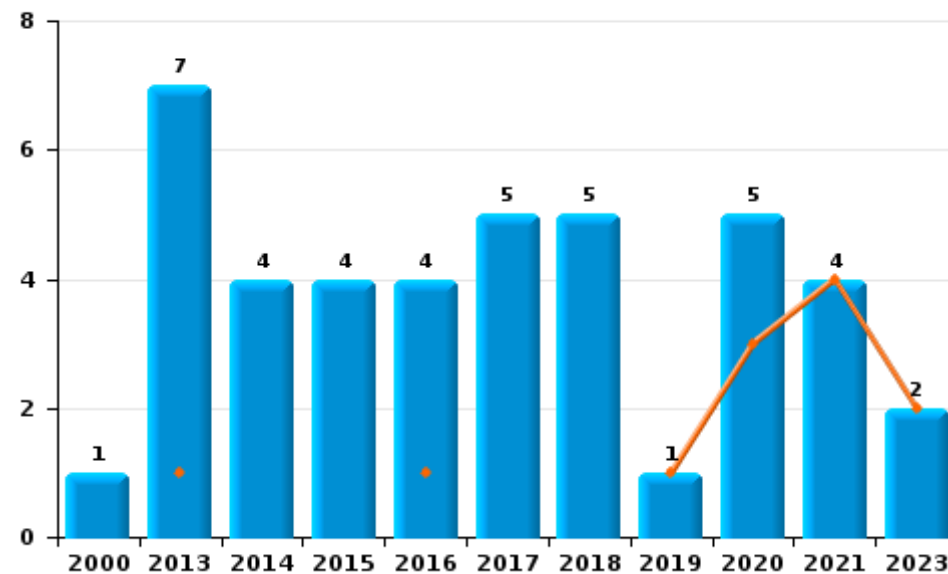
	2000	2013	2014	2015	2016	2017	2018	2019	2020	2021	2022	2023
Vandalisme	5	35	30	33	22	34	27	42	33	22	17	4
Incendie volontaire		6		4	2	5	5		3	2		1
Destruction, dénaturation, dégradation	2	3	2	3	2	5		2		1		
Incendie involontaire	1	1	4		2			1	2	2		1
Total	8	45	36	40	28	44	32	45	38	27	17	6



Vandalisme



Incendie



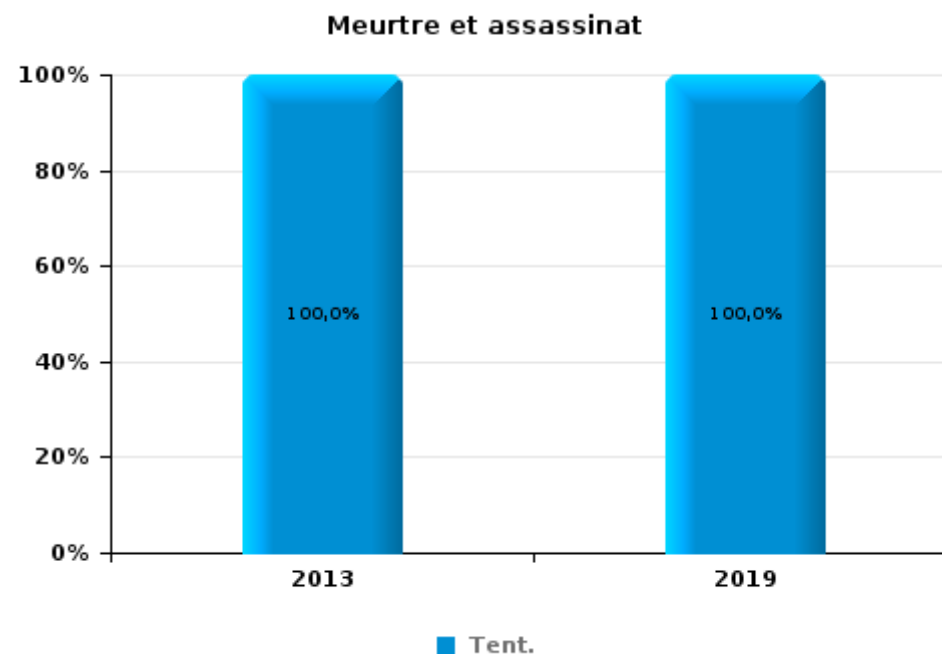
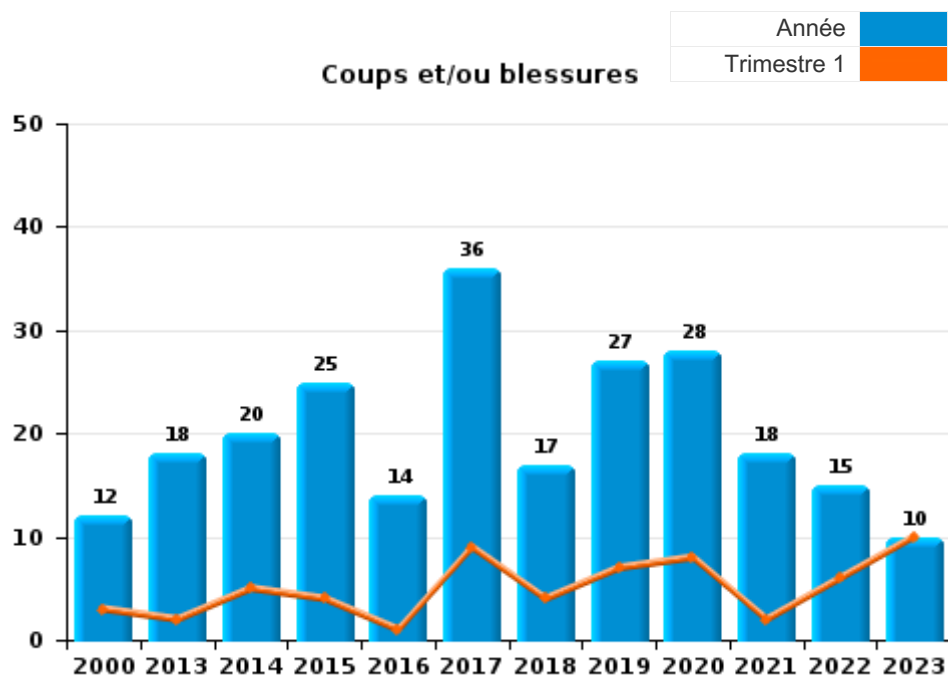
FPF/DGR/DRI/BIPOL - Statistiques policières de criminalité (date de clôture: 22/09/2023)
 Les données pour les années 2001 jusqu'à 2012 ne sont plus publiées mais restent disponibles sur demande auprès du service BIPOL.
 Les données pour 2023 ne concernent que le 1er trimestre.



I.3. Catégorie des infractions : Infr. contre l'intégrité physique (top 5 des infractions au niveau national 2022)

Bièvre

	2000	2013	2014	2015	2016	2017	2018	2019	2020	2021	2022	2023
Coups et/ou blessures	12	18	20	25	14	36	17	27	28	18	15	10
Autres		1	4	4	3	7	5	4	9	5	1	
Meurtre et assassinat		1						1				
Total	12	20	24	29	17	43	22	32	37	23	16	10





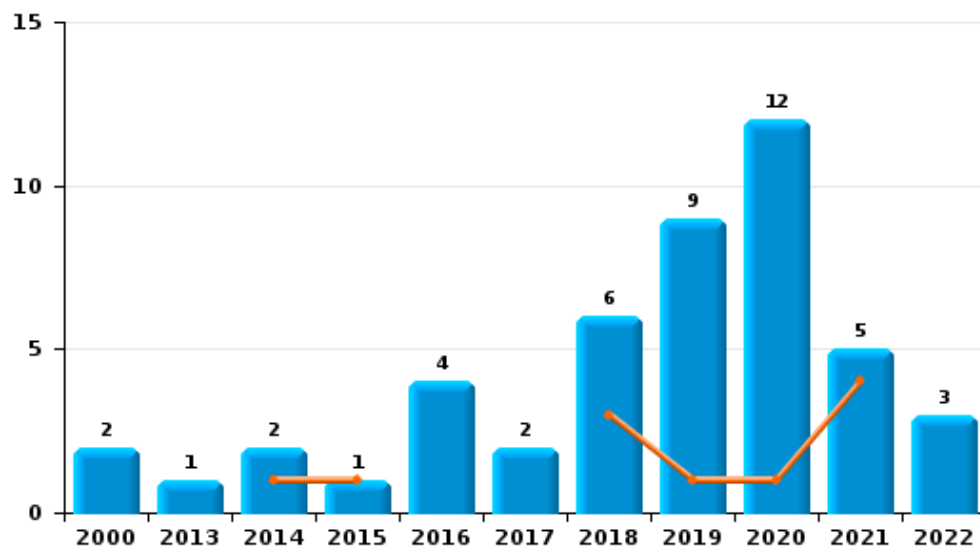
I.4. Catégorie des infractions : Drogues (top 5 des infractions au niveau national 2022)

Bière

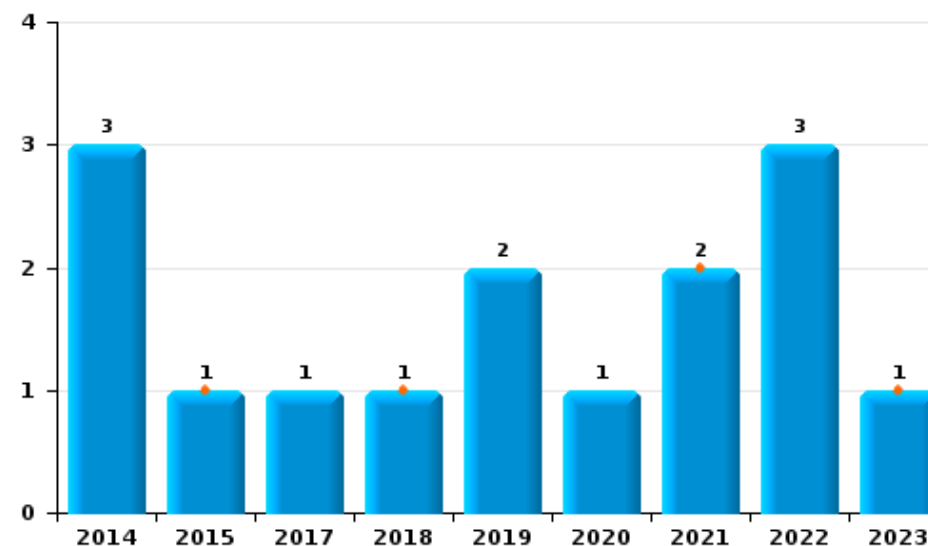
	2000	2013	2014	2015	2016	2017	2018	2019	2020	2021	2022	2023
Détention	2	1	2	1	4	2	6	9	12	5	3	
Commerce			3	1		1	1	2	1	2	3	1
Fabrication		1	2					3	1	1		
Usage	1	1	1									
Autres			1					1				
Importation et exportation										1		
Total	3	3	9	2	4	3	7	15	14	9	6	1



Détention



Commerce





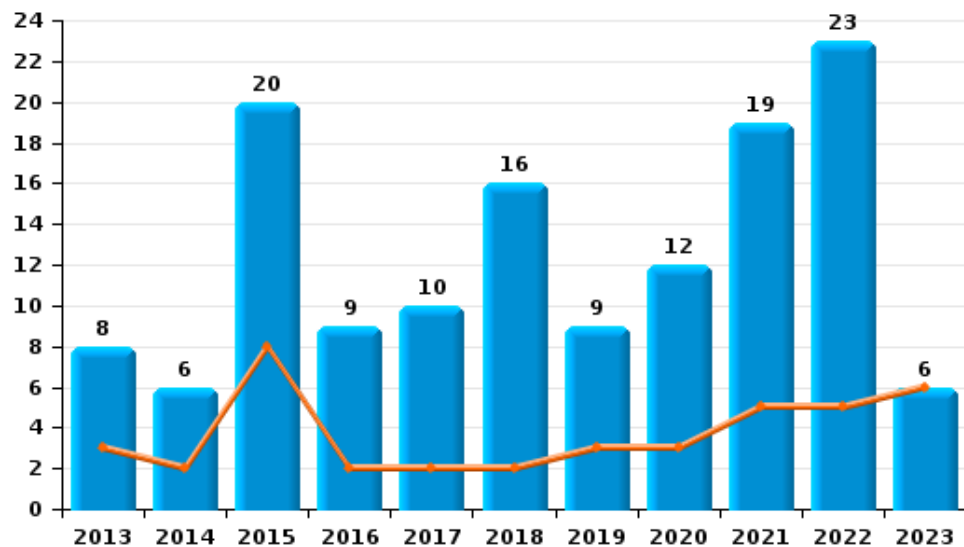
I.5. Catégorie des infractions : Fraude (top 5 des infractions au niveau national 2022)

Bièvre

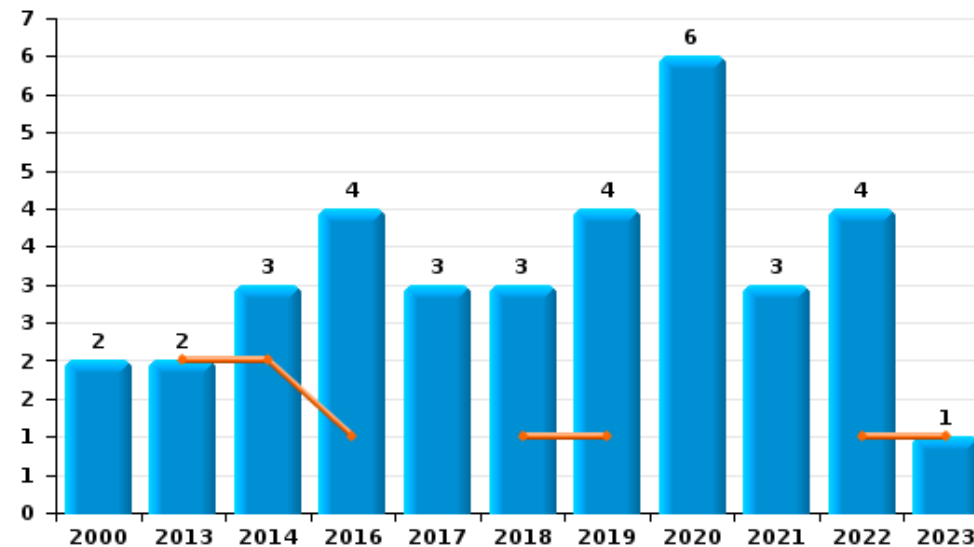
	2000	2013	2014	2015	2016	2017	2018	2019	2020	2021	2022	2023
Escroquerie		8	6	20	9	10	16	9	12	19	23	6
Abus de confiance et infr. apparentées	2	2	3		4	3	3	4	6	3	4	1
Détournement et destruction frauduleuse	8	2	1	1	1	2	1				2	
Grivèlerie	1					2	1		3		1	
Recel			1				2	1				
Infr. liées à l'insolvabilité				1		1						
Fraudes: Autres						1						
Total	11	12	11	22	14	19	23	14	21	22	30	7



Escroquerie



Abus de confiance et infr. apparentées



FPF/DGR/DRI/BIPOL - Statistiques policières de criminalité (date de clôture: 22/09/2023)

Les données pour les années 2001 jusqu'à 2012 ne sont plus publiées mais restent disponibles sur demande auprès du service BIPOL.
Les données pour 2023 ne concernent que le 1er trimestre.

STATISTIQUES POLICIERES DE CRIMINALITE

LIEU DE PERPETRATION: COMMUNE

Bièvre

PARTIE II : FIGURES CRIMINELLES / PHENOMENES



Bièvre

FC Vol moyen de transport

	2000	2013	2014	2015	2016	2017	2018	2019	2020	2021	2022	2023
Vol de voiture	1	3	1	1	2	1	3	3		1	1	
Vol de moto			1	1				1		1		
Carjacking		1										
Vol dans les garages			1	1								
Vol de vélomoteur	1		1			1					1	
Vol de vélo		1		4	2	3	4		2	2	1	

FC Cambriolage

	2000	2013	2014	2015	2016	2017	2018	2019	2020	2021	2022	2023
Cambriolage dans habitation	15	17	13	15	8	11	12	20	8	3	3	2
Cambriolage ds entreprise ou commerce	1	3	1	3	4	7	1	5	4		2	1
Cambriolage ds service public ou bâtiment administ	1	4	1		1	1	1	2			1	
Cambriolage dans bâtiment (total)	17	24	15	17	13	19	14	27	12	3	6	3



FC Vol autre

	2000	2013	2014	2015	2016	2017	2018	2019	2020	2021	2022	2023
Vol à main armée		2	1						1		1	
Vol avec violence sans arme		1		1	1	1	1		1		1	
Vol dans ou sur un véhicule	4	7	8	6	8	3	5	5	1	3	1	2
Vol d'armes et explosifs	2		1	2	1		1	1				
Vol à la tire	1					1						
Vol à l'étalage			1					2		1	1	
Vol par ruse							1				1	
Vol de métaux	1	3	3	1	2	1	1		2		1	
Vol sur les chantiers	1		3						1		1	
Home-invasion											1	
Vol d'animaux	1	2	2	2	1	1			3			

Criminalité ICT

	2000	2013	2014	2015	2016	2017	2018	2019	2020	2021	2022	2023
Fraude de cartes de paiements		1	6	9							6	

FC Autre

	2000	2013	2014	2015	2016	2017	2018	2019	2020	2021	2022	2023
Violence contre les métiers d'intérêt général			1		1	2						
Graffiti							1	3				
Dégradation de voiture		12	12	10	11	17	8	8	13	6	8	3



PH Violence intrafamiliale (VIF)

	2000	2013	2014	2015	2016	2017	2018	2019	2020	2021	2022	2023
VIF: physique, dans le couple		5	5	3	9	11	8	7	6	6	6	6
VIF: physique, envers des descendants	1	1	2		2	3	3	4	5	2	1	3
VIF: physique, envers d'autres membres	2	1	2	1	1	4	2	4	2	4	1	
VIF: sexuelle, dans le couple				1	1		1	1		1	1	
VIF: sexuelle, envers des descendants	1					1		1	1			
VIF: sexuelle, envers d'autres membres										1		
VIF: psychique, dans le couple	2	10	8	4	4	7	14	14	22	10	4	2
VIF: psychique, envers des descendants							2	4	14	4		
VIF: psychique, envers d'autres membres				2	1	5	3	1	9	3	1	
VIF: économique, dans le couple				2	3	4	3		1	2	2	
VIF: économique, envers des descendants			1							2		
VIF: économique, envers d'autres membres		4	7	2	2	6	1			2		

PH Drogues

	2000	2013	2014	2015	2016	2017	2018	2019	2020	2021	2022	2023
Vente de cocaïne			1	1		1	1	1			1	
Production de cannabis (culture)		1	2					3	1	1		

PH Trafic d'armes

	2000	2013	2014	2015	2016	2017	2018	2019	2020	2021	2022	2023
Commerce et production d'arme à feu et mun.				1			2	5	1			

PH Traite des êtres humains

	2000	2013	2014	2015	2016	2017	2018	2019	2020	2021	2022	2023
TEH - exploitation économique						1						
TEH - exploitation sexuelle							1					



PH Violence dans l'espace public

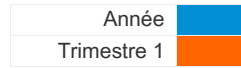
	2000	2013	2014	2015	2016	2017	2018	2019	2020	2021	2022	2023
Violence physique (transport public)			1									
Violence physique (voie publique)	3	4	8	10	3	6	3	10	11	4	2	1
Violence physique (autre endroit public)						1		1			2	
Violence physique (endroit accessible au public)	1	2	4	4	3	6	1	2		1		
Violence sexuelle (voie publique)		1			2		2	1				
Violence sexuelle (autre endroit public)							1					
Violence psychique (transport public)				1								
Violence psychique (voie publique)	6	5	5	9	5	9	10	13	6	12	11	1
Violence psychique (autre endroit public)	1					3			2		1	
Violence psychique (endroit accessible au public)				1	1	2	6	1	4	1	4	1
Vol à main armée (endroit accessible au public)		2	1									
Vol avec violence sans arme (voie publique)				1								
Vol avec violence sans arme (endr. acces. au pub.)		1							1			

PH Autre

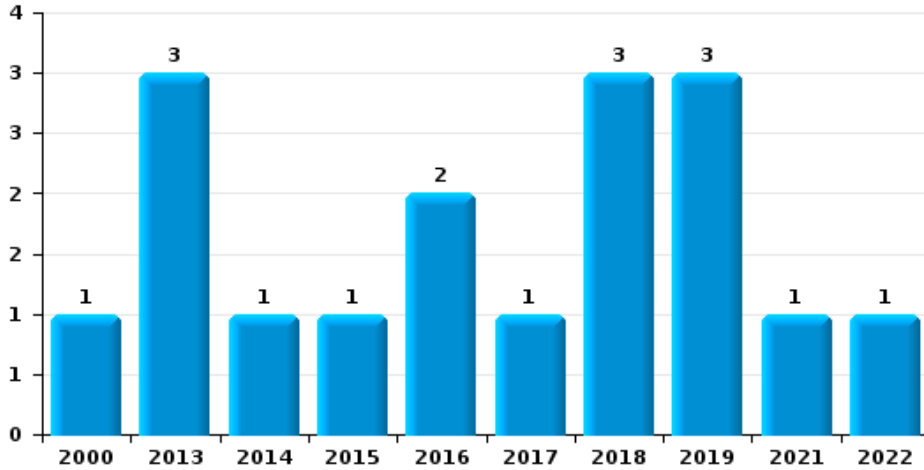
	2000	2013	2014	2015	2016	2017	2018	2019	2020	2021	2022	2023
Terrorisme, extrémisme et radicalisme				1								
Cyberharcèlement		1	3	3	2	3	1	1	1	2	1	
Fraude à l'identité		1	3	5	1	3		3	1	1	1	



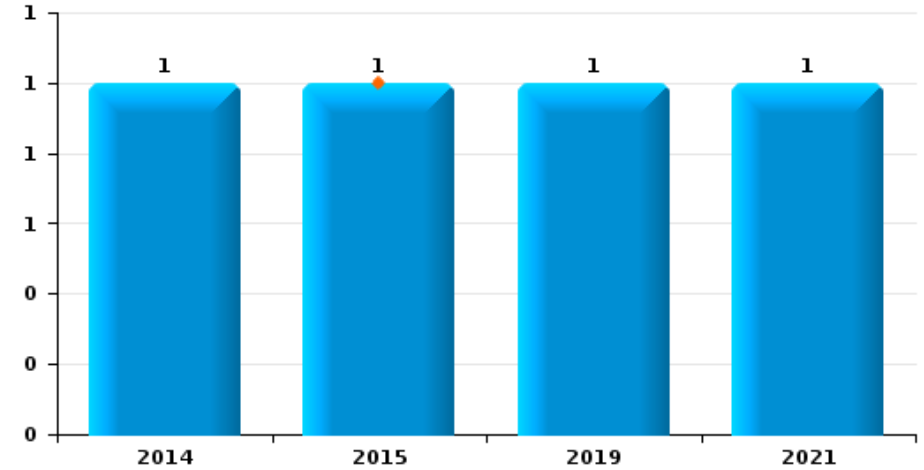
Bièvre



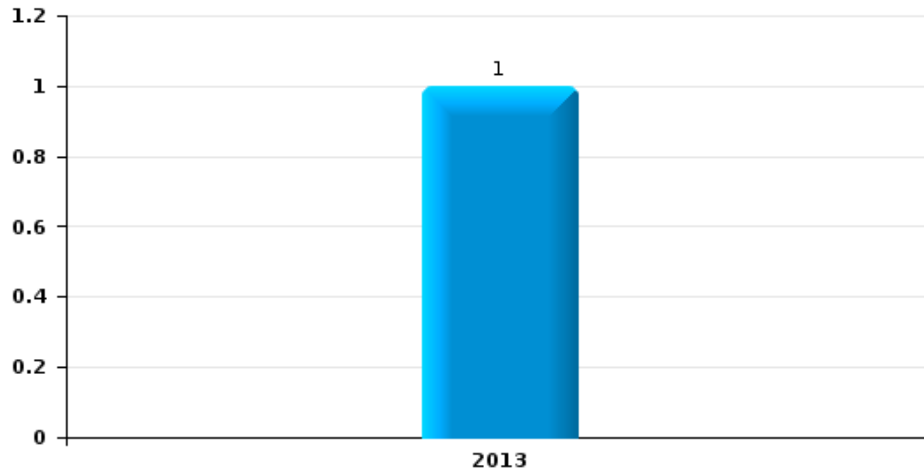
Vol de voiture



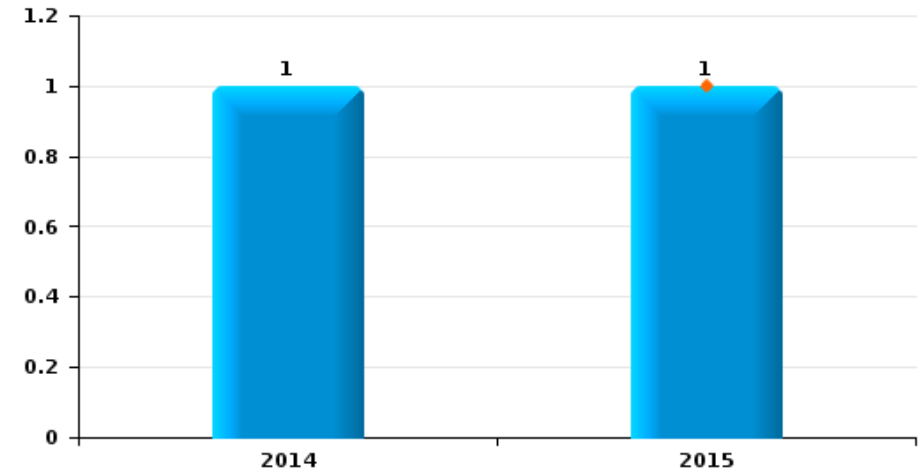
Vol de moto



Carjacking

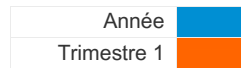


Vol dans les garages

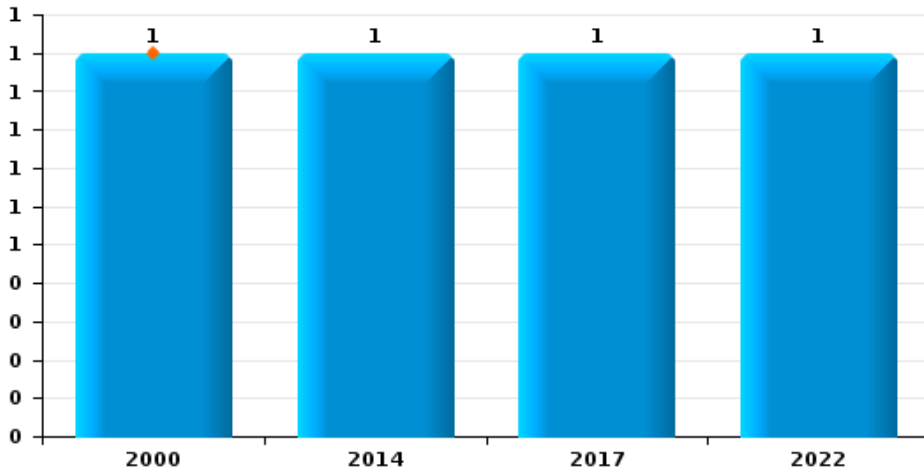




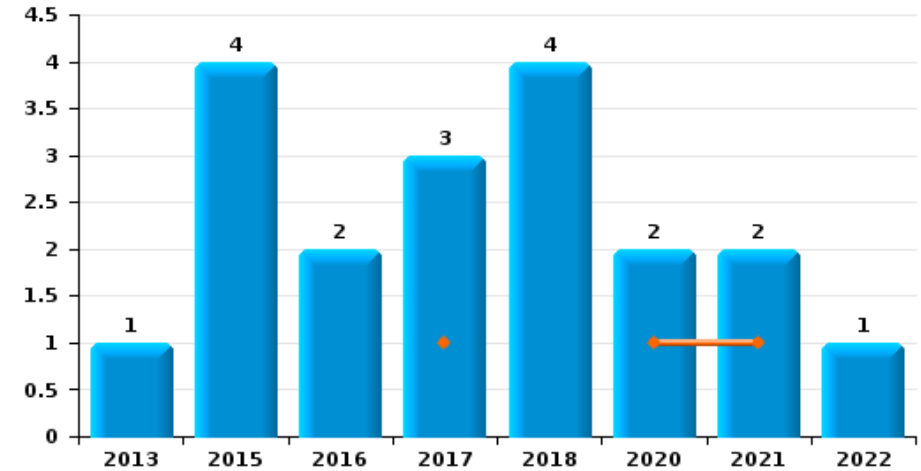
Bièvre



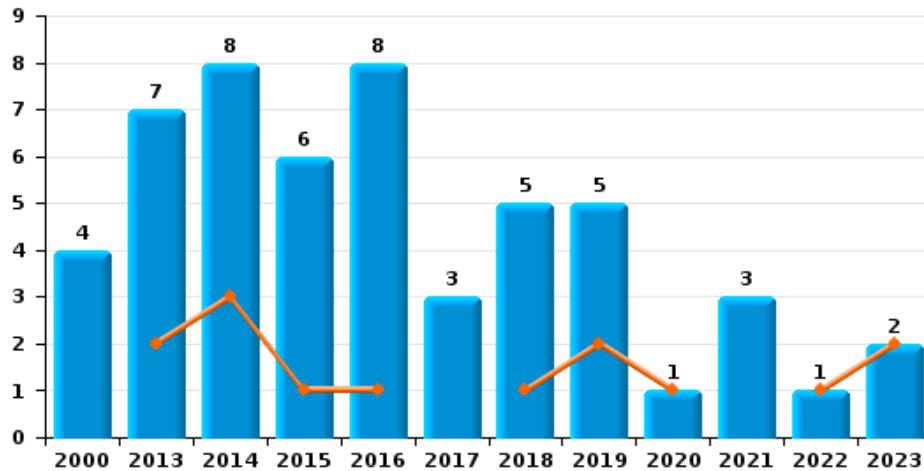
Vol de vélomoteur



Vol de vélo



Vol dans ou sur un véhicule

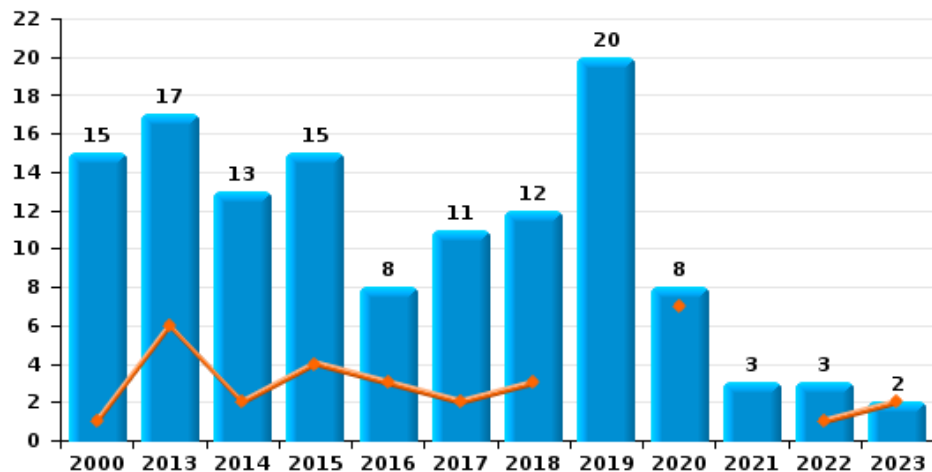




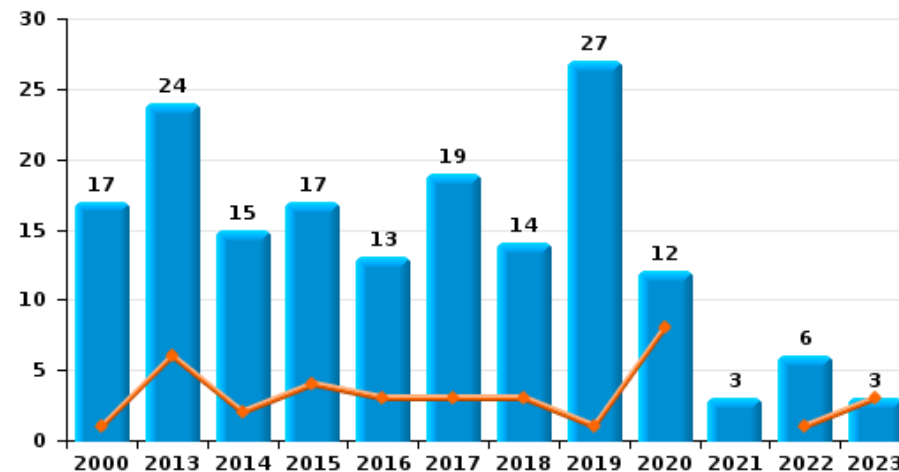
Bièvre



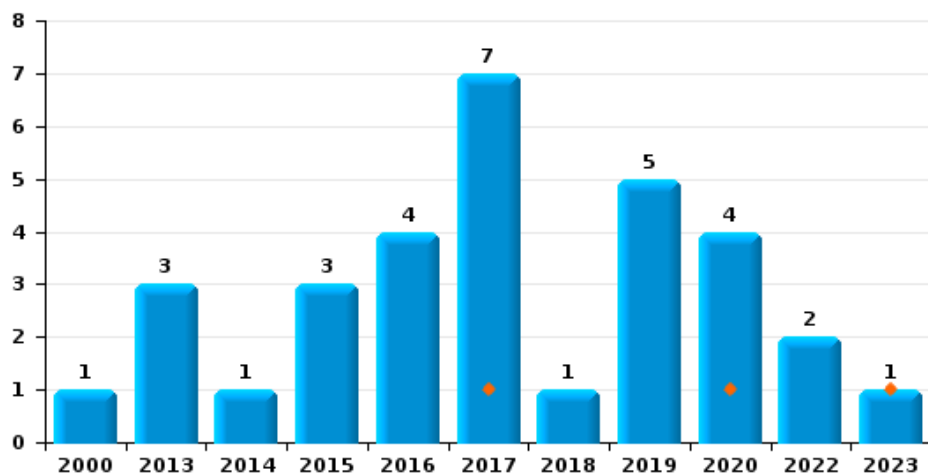
Cambriolage dans habitation



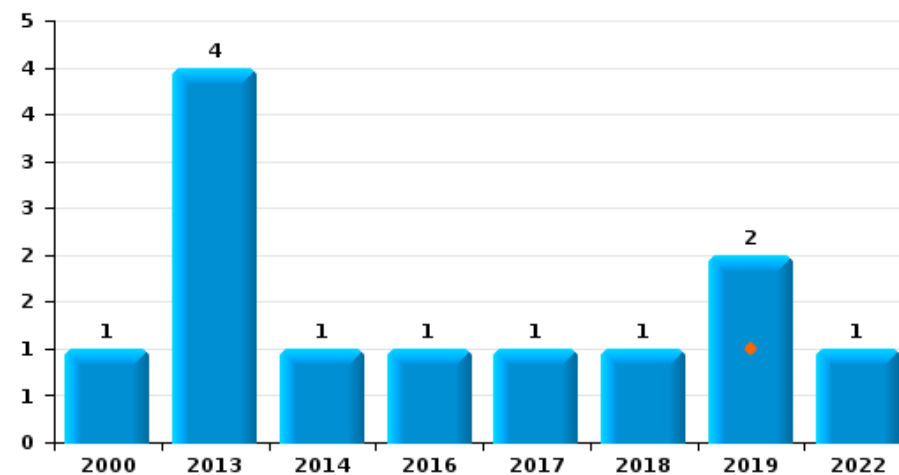
Cambriolage dans bâtiment (total)



Cambriolage ds entreprise ou commerce

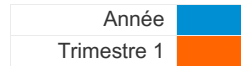


Cambriolage ds service public ou bâtiment administratif

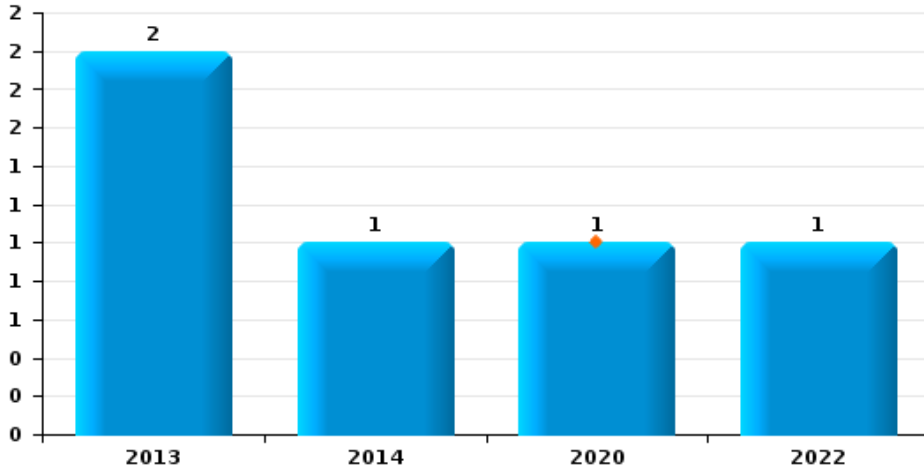




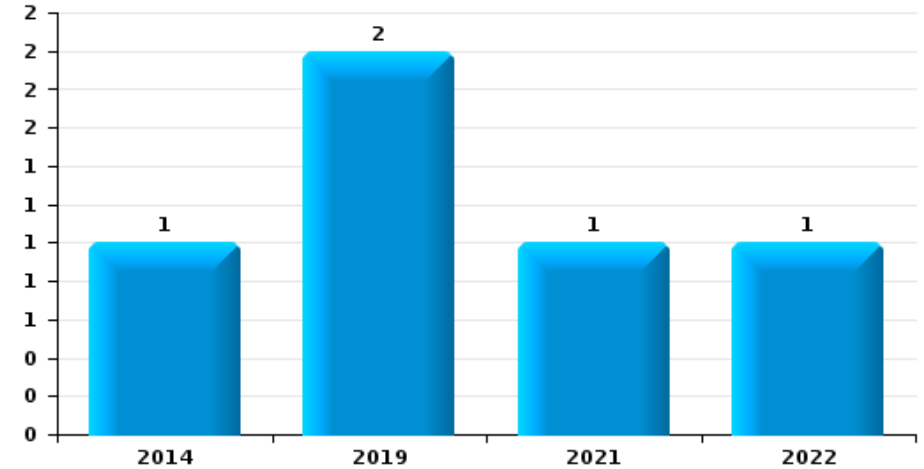
Bièvre



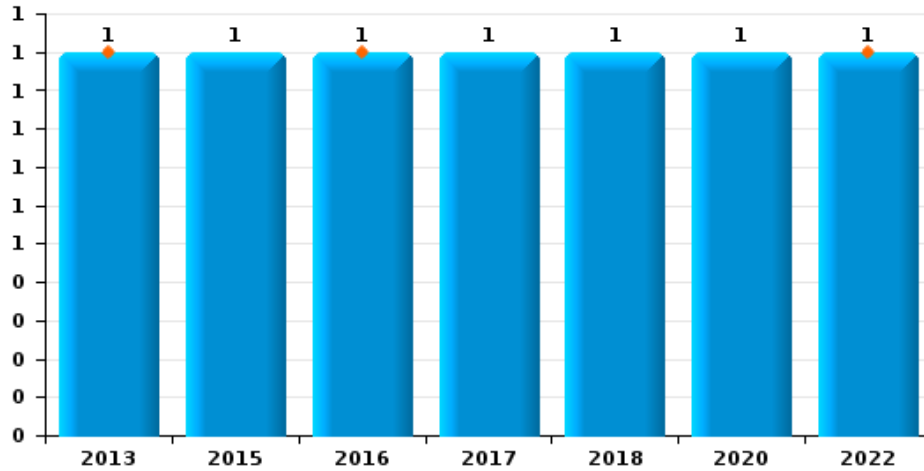
Vol à main armée



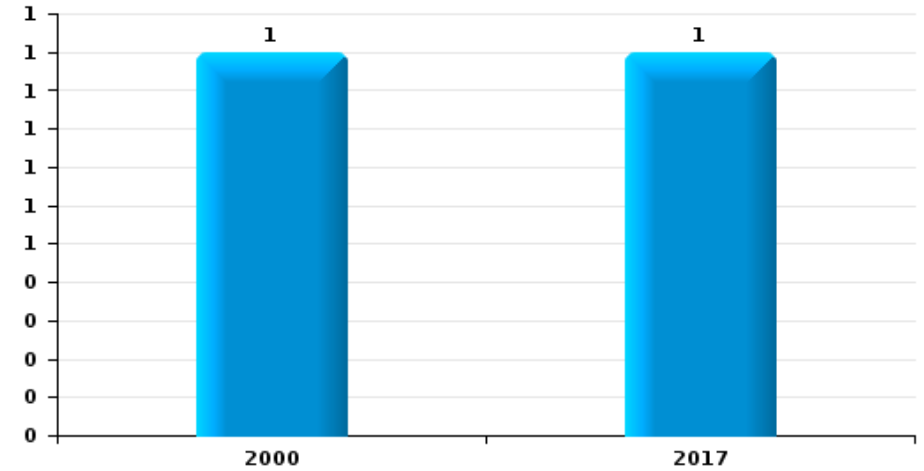
Vol à l'étalage



Vol avec violence sans arme



Vol à la tire

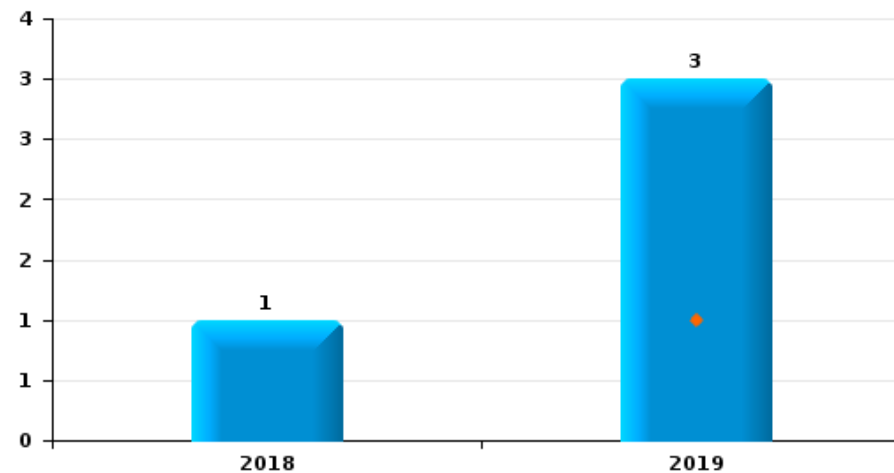




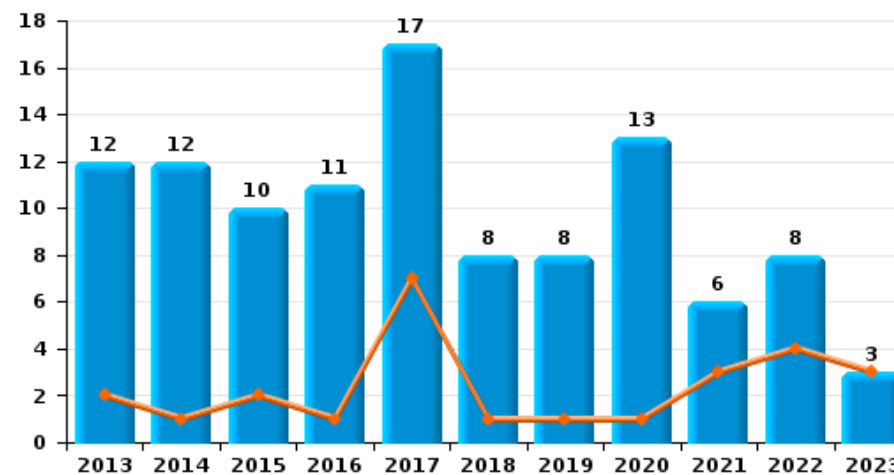
Bièvre

Année	■
Trimestre 1	■

Graffiti



Dégradation de voiture





Bièvre

FC Vol moyen de transport

		2000	2013	2014	2015	2016	2017	2018	2019	2020	2021	2022	2023
Vol de voiture	Trim 2	1					1		1		1	1	
	Trim 3		2			2		2	1				
	Trim 4		1	1	1			1	1				
	Total	1	3	1	1	2	1	3	3		1	1	
Vol de moto	Trim 1				1								
	Trim 2			1							1		
	Trim 4								1				
	Total			1	1				1		1		
Carjacking	Trim 4		1										
	Total		1										
Vol dans les garages	Trim 1				1								
	Trim 4			1									
	Total			1	1								
Vol de vélomoteur	Trim 1	1											
	Trim 2						1						
	Trim 3			1									
	Trim 4											1	
	Total	1		1			1					1	
Vol de vélo	Trim 1						1			1	1		
	Trim 2		1				1	1					
	Trim 3				2	2	1	3		1		1	
	Trim 4				2						1		
	Total		1		4	2	3	4		2	2	1	



FC Cambriolage

		2000	2013	2014	2015	2016	2017	2018	2019	2020	2021	2022	2023
Cambriolage dans habitation	Trim 1	1	6	2	4	3	2	3		7		1	2
	Trim 2	5	5	3	3	2	5	4	2	1	1		
	Trim 3	3	2	5	2	2	3	4	7		2	1	
	Trim 4	6	4	3	6	1	1	1	11			1	
Total		15	17	13	15	8	11	12	20	8	3	3	2
Cambriolage ds entreprise ou commerce	Trim 1						1			1			1
	Trim 2		3		1	1			1	2		1	
	Trim 3			1	1	1	3	1	3	1		1	
	Trim 4	1			1	2	3		1				
Total		1	3	1	3	4	7	1	5	4		2	1
Cambriolage ds service public ou bâtiment administ	Trim 1								1				
	Trim 2		1					1					
	Trim 3	1	2	1								1	
	Trim 4		1			1	1		1				
Total		1	4	1		1	1	1	2			1	
Cambriolage dans bâtiment (total)	Trim 1	1	6	2	4	3	3	3	1	8		1	3
	Trim 2	5	9	3	4	3	5	5	3	3	1	1	
	Trim 3	4	4	7	2	3	6	5	10	1	2	3	
	Trim 4	7	5	3	7	4	5	1	13			1	
Total		17	24	15	17	13	19	14	27	12	3	6	3



FC Vol autre

		2000	2013	2014	2015	2016	2017	2018	2019	2020	2021	2022	2023
Vol à main armée	Trim 1									1			
	Trim 4		2	1								1	
	Total		2	1						1		1	
Vol avec violence sans arme	Trim 1		1			1						1	
	Trim 2				1					1			
	Trim 3						1						
	Trim 4							1					
Total		1		1	1	1	1	1		1		1	
Vol dans ou sur un véhicule	Trim 1		2	3	1	1		1	2	1		1	2
	Trim 2			1	2			2	1				
	Trim 3		4	3	1	1	1	1	1		1		
	Trim 4	4	1	1	2	6	2	1	1		2		
Total	4	7	8	6	8	3	5	5	1	3	1	2	
Vol d'armes et explosifs	Trim 1				1								
	Trim 2	1						1					
	Trim 3	1		1					1				
	Trim 4				1								
Total	2		1	2	1		1	1					
Vol à la tire	Trim 2	1					1						
Total	1						1						
Vol à l'étalage	Trim 2											1	
	Trim 3			1					2				
	Trim 4										1		
Total			1					2			1	1	
Vol par ruse	Trim 2							1				1	
Total								1				1	



FC Vol autre

		2000	2013	2014	2015	2016	2017	2018	2019	2020	2021	2022	2023
Vol de métaux	Trim 1		1							1			
	Trim 2		1				1					1	
	Trim 3	1		2		2		1		1			
	Trim 4		1	1	1								
	Total	1	3	3	1	2	1	1			2		1
Vol sur les chantiers	Trim 2			1						1			
	Trim 3											1	
	Trim 4	1		2									
	Total	1		3						1		1	
Home-invasion	Trim 4											1	
Total												1	
Vol d'animaux	Trim 1		1	1						1			
	Trim 2		1	1									
	Trim 3	1			1								
	Trim 4				1	1	1			2			
	Total	1	2	2	2	1	1			3			



Criminalité ICT

		2000	2013	2014	2015	2016	2017	2018	2019	2020	2021	2022	2023
Fraude de cartes de paiements	Trim 2			5								2	
	Trim 3		1	1	8							3	
	Trim 4				1							1	
Total			1	6	9							6	



FC Autre

		2000	2013	2014	2015	2016	2017	2018	2019	2020	2021	2022	2023
Violence contre les métiers d'intérêt général	Trim 1						1						
	Trim 2			1									
	Trim 3				1								
	Trim 4					1							
	Total			1		1	2						
Graffiti	Trim 1								1				
	Trim 2							1	1				
	Trim 3								1				
	Total							1	3				
Dégradation de voiture	Trim 1		2	1	2	1	7	1	1	1	3	4	3
	Trim 2		3	5	5	4	2	1		5	1	3	
	Trim 3		4	1	3	3	6	1	2	6	1		
	Trim 4		3	5		3	2	5	5	1	1	1	
	Total		12	12	10	11	17	8	8	13	6	8	3



PH Violence intrafamiliale (VIF)

		2000	2013	2014	2015	2016	2017	2018	2019	2020	2021	2022	2023
VIF: physique, dans le couple	Trim 1		1	1	1		5	2	3	3		4	6
	Trim 2			1		2	2	3	2	1	2	1	
	Trim 3		1	1		4	4	2	1	1	4		
	Trim 4		3	2	2	3		1	1	1		1	
Total			5	5	3	9	11	8	7	6	6	6	6
VIF: physique, envers des descendants	Trim 1	1				1	1	1		1			3
	Trim 2			1				1	1	1	1		
	Trim 3		1	1		1	2		1	2	1	1	
	Trim 4							1	2	1			
Total		1	1	2		2	3	3	4	5	2	1	3
VIF: physique, envers d'autres membres	Trim 1			2		1			2		1	1	
	Trim 2	1			1			1	1		1		
	Trim 3						3	1			2		
	Trim 4	1	1				1		1	2			
Total		2	1	2	1	1	4	2	4	2	4	1	
VIF: sexuelle, dans le couple	Trim 1					1						1	
	Trim 2							1					
	Trim 3			1							1		
	Trim 4								1				
Total				1	1			1	1		1	1	
VIF: sexuelle, envers des descendants	Trim 1									1			
	Trim 2	1											
	Trim 3								1				
	Trim 4						1						
Total		1					1		1	1			
VIF: sexuelle, envers d'autres membres	Trim 4										1		
Total											1		



PH Violence intrafamiliale (VIF)

		2000	2013	2014	2015	2016	2017	2018	2019	2020	2021	2022	2023
VIF: psychique, dans le couple	Trim 1		9	2			1	3	1	7	2		2
	Trim 2			2	1	2	3	5	2	3	3	1	
	Trim 3	2		3	1		2	1	5	9	3		
	Trim 4		1	1	2	2	1	5	6	3	2	3	
Total		2	10	8	4	4	7	14	14	22	10	4	2
VIF: psychique, envers des descendants	Trim 1									6	1		
	Trim 2							1		1	2		
	Trim 3							1	2	5			
	Trim 4								2	2	1		
Total								2	4	14	4		
VIF: psychique, envers d'autres membres	Trim 1							1		1			
	Trim 2					2	2	2		2	3	1	
	Trim 3						2			4			
	Trim 4			2	1	1			1	2			
Total				2	1	5	3	1	9	3	1		
VIF: économique, dans le couple	Trim 1			1		2	3						1
	Trim 2										1		
	Trim 3					1			1				
	Trim 4			1	3	1					1	1	
Total				2	3	4	3		1	2	2		
VIF: économique, envers des descendants	Trim 1			1									
	Trim 2										2		
Total			1								2		
VIF: économique, envers d'autres membres	Trim 1		2	5	1		1	1					
	Trim 2			1			1				1		
	Trim 3			1			4						
	Trim 4		2		1	2					1		
Total			4	7	2	2	6	1			2		



PH Drogues

		2000	2013	2014	2015	2016	2017	2018	2019	2020	2021	2022	2023
Vente de cocaïne	Trim 1				1			1					
	Trim 3			1					1				
	Trim 4					1						1	
	Total			1	1		1	1	1			1	
Production de cannabis (culture)	Trim 1			1					1				
	Trim 2								1	1			
	Trim 3		1	1					1		1		
	Total		1	2					3	1	1		



PH Trafic d'armes

		2000	2013	2014	2015	2016	2017	2018	2019	2020	2021	2022	2023
Commerce et production d'arme à feu et mun.	Trim 1								1				
	Trim 2							1	1				
	Trim 3								1				
	Trim 4				1			1	2	1			
Total					1			2	5	1			



PH Traite des êtres humains

		2000	2013	2014	2015	2016	2017	2018	2019	2020	2021	2022	2023
TEH - exploitation économique	Trim 2						1						
	Total						1						
TEH - exploitation sexuelle	Trim 1							1					
	Total							1					



PH Violence dans l'espace public

		2000	2013	2014	2015	2016	2017	2018	2019	2020	2021	2022	2023
Violence physique (transport public)	Trim 4			1									
	Total			1									
Violence physique (voie publique)	Trim 1	2	1		2				3	4			1
	Trim 2		1	3	5	1	1	1	2	3			
	Trim 3	1	2	2		2	3		3	4	2	1	
	Trim 4			3	3		2	2	2		2	1	
Total	3	4	8	10	3	6	3	10	11	4	2	1	
Violence physique (autre endroit public)	Trim 1								1				
	Trim 2											1	
	Trim 3					1							
	Trim 4											1	
Total						1		1			2		
Violence physique (endroit accessible au public)	Trim 1		1	2	1		1	1					
	Trim 2	1											
	Trim 3			2	3	2	5		1		1		
	Trim 4		1			1			1				
Total	1	2	4	4	3	6	1	2		1			
Violence sexuelle (voie publique)	Trim 1							1					
	Trim 3		1			1		1	1				
	Trim 4					1							
Total		1			2		2	1					
Violence sexuelle (autre endroit public)	Trim 3							1					
Total								1					
Violence psychique (transport public)	Trim 1				1								
Total				1									



PH Violence dans l'espace public

		2000	2013	2014	2015	2016	2017	2018	2019	2020	2021	2022	2023
Violence psychique (voie publique)	Trim 1	2	1	1		1	2		2	1	3	4	1
	Trim 2	3	3	1	3		1	4			5	2	
	Trim 3		1	1	3	1	2	3	3	5	2	3	
	Trim 4	1		2	3	3	4	3	8		2	2	
	Total	6	5	5	9	5	9	10	13	6	12	11	1
Violence psychique (autre endroit public)	Trim 1									1			
	Trim 2	1								1			
	Trim 3					2							
	Trim 4					1						1	
	Total	1					3			2		1	
Violence psychique (endroit accessible au public)	Trim 1							2	1	1		1	1
	Trim 2			1		1		1		1	1	1	
	Trim 3				1			3		2			
	Trim 4					1						2	
	Total			1	1	2	6	1	4	1	4		1
Vol à main armée (endroit accessible au public)	Trim 4		2	1									
Total		2	1										
Vol avec violence sans arme (voie publique)	Trim 2			1									
Total			1										
Vol avec violence sans arme (endr. acces. au pub.)	Trim 1		1										
	Trim 2									1			
	Total		1							1			



PH Autre

		2000	2013	2014	2015	2016	2017	2018	2019	2020	2021	2022	2023
Terrorisme, extrémisme et radicalisme	Trim 4				1								
	Total				1								
Cyberharcèlement	Trim 1		1					1		1			
	Trim 2			1	1		2					1	
	Trim 3			1		1					2		
	Trim 4			1	2	1	1		1				
	Total		1	3	3	2	3	1	1	1	2	1	
Fraude à l'identité	Trim 1		1	1	1	1			1	1			
	Trim 2								1				
	Trim 3			1	3		2						
	Trim 4			1	1				1		1	1	
	Total		1	3	5	1	3		3	1	1	1	



Bièvre

2022

FC Vol moyen de transport

	Avr	Août	Nov	Total
Vol de voiture	1			1
Vol de vélomoteur			1	1
Vol de vélo		1		1

FC Cambriolage

	Mar	Mai	Août	Nov	Total
Cambriolage dans habitation	1		1	1	3
Cambriolage ds entreprise ou commerce		1	1		2
Cambriolage ds service public ou bâtiment administ			1		1
Cambriolage dans bâtiment (total)	1	1	3	1	6

FC Vol autre

	Fév	Mar	Mai	Juin	Juil	Nov	Total
Vol à main armée						1	1
Vol avec violence sans arme		1					1
Vol dans ou sur un véhicule	1						1
Vol à l'étalage				1			1
Vol par ruse				1			1
Vol de métaux			1				1
Vol sur les chantiers					1		1
Home-invasion						1	1



Criminalité ICT

	Avr	Juil	Nov	Total
Fraude de cartes de paiements	2	3	1	6

FC Autre

	Jan	Fév	Mar	Avr	Juin	Nov	Total
Dégradation de voiture	1	1	2	1	2	1	8

PH Violence intrafamiliale (VIF)

	Jan	Fév	Mar	Mai	Juin	Août	Nov	Déc	Total
VIF: physique, dans le couple	2	1	1	1			1		6
VIF: physique, envers des descendants						1			1
VIF: physique, envers d'autres membres	1								1
VIF: sexuelle, dans le couple	1								1
VIF: psychique, dans le couple					1		2	1	4
VIF: psychique, envers d'autres membres				1					1
VIF: économique, dans le couple	1						1		2

PH Drogues

	Déc	Total
Vente de cocaïne	1	1

PH Violence dans l'espace public

	Jan	Fév	Mar	Avr	Mai	Juin	Juil	Août	Oct	Nov	Déc	Total
Violence physique (voie publique)							1		1			2
Violence physique (autre endroit public)				1						1		2
Violence psychique (voie publique)		3	1	1	1		1	2	1		1	11
Violence psychique (autre endroit public)										1		1
Violence psychique (endroit accessible au public)	1					1					2	4



PH Autre

	Juin	Nov	Total
Cyberharcèlement	1		1
Fraude à l'identité		1	1



2023

FC Cambriolage

	Fév	Mar	Total
Cambriolage dans habitation	1	1	2
Cambriolage ds entreprise ou commerce		1	1
Cambriolage dans bâtiment (total)	1	2	3

FC Vol autre

	Fév	Total
Vol dans ou sur un véhicule	2	2

FC Autre

	Fév	Mar	Total
Dégradation de voiture	1	2	3

PH Violence intrafamiliale (VIF)

	Jan	Fév	Mar	Total
VIF: physique, dans le couple	2	2	2	6
VIF: physique, envers des descendants	3			3
VIF: psychique, dans le couple	1	1		2

PH Violence dans l'espace public

	Fév	Mar	Total
Violence physique (voie publique)		1	1
Violence psychique (voie publique)		1	1
Violence psychique (endroit accessible au public)	1		1

STATISTIQUES POLICIERES DE CRIMINALITE

LIEU DE PERPETRATION: COMMUNE

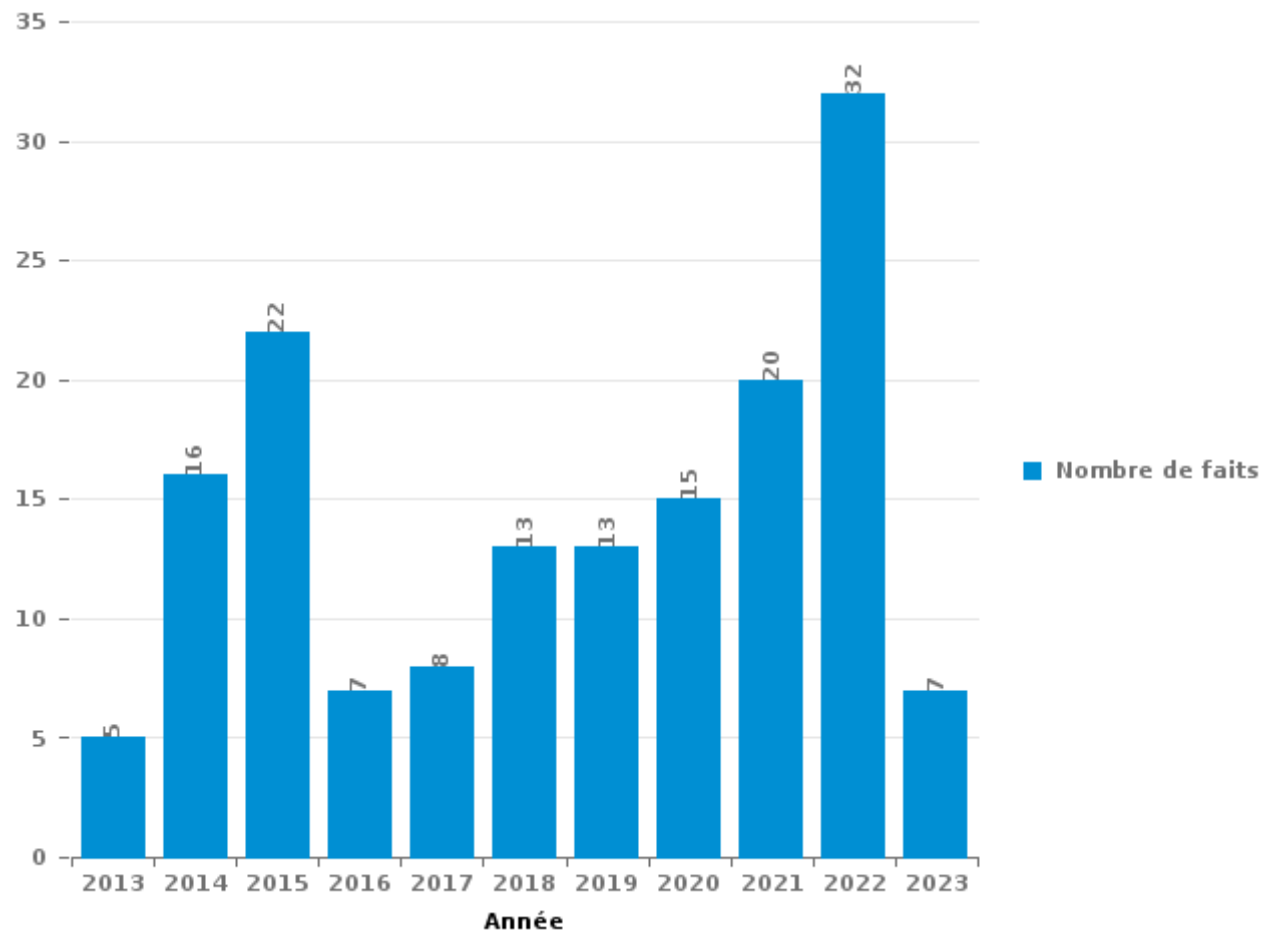
Bièvre

PARTIE III : ICT



Bièvre

Nombre total de délits avec un élément ICT/online, depuis 2013





Criminalité ICT/online au sens strict

Infractions (exhaustif)

	2013	2014	2015	2017	2018	2019	2020	2021	2022	2023
Criminalité informatique: Fraude informatique:	1	7	9	1	1	3	2	2	10	2
Criminalité informatique: Hacking:	1	2	11							
Total:	2	9	20	1	1	3	2	2	10	2

Figures criminelles (à considérer spécifiquement – ne pas additionner avec d'autres éléments – risque de double comptage!)

	2013	2014	2015	2022
Fraude de cartes de paiements	1	6	9	6



Criminalité ICT/online au sens large

Infractions (uniquement si code-fait existe)

	2013	2014	2015	2016	2017	2018	2019	2020	2021	2022	2023
Fraude: Escroquerie: Fraude par internet	3	4	16	5	4	10	9	11	15	19	6
Infr. contre les moeurs: Grooming (contact par ICT avec mineur < 16 ans):				1				1			
Infr. contre les moeurs: Voyeurisme: Diffusion enregistrement nudité ou intimité							1		1	1	
Total:	3	4	16	6	4	10	10	12	16	20	6

Figures criminelles (à considérer spécifiquement – ne pas additionner avec d'autres éléments – risque de double comptage!)

	2013	2014	2015	2016	2017	2018	2019	2020	2021	2022
Cyberharcèlement	1	3	3	2	3	1	1	1	2	1

STATISTIQUES POLICIERES DE CRIMINALITE

LIEU DE PERPETRATION: COMMUNE

Bièvre

PARTIE IV : DESTINATION LIEU



Bièvre

Vol et extorsion

	2000	2013	2014	2015	2016	2017	2018	2019	2020	2021	2022	2023
Habitation: maison	12	20	21	18	12	12	25	26	16	7	5	3
Terrain	7	7	4	11	8	9	8	6	3	2	5	
Voie publique	5	4	5	2	6	5	6	6		6	10	3
Habitation: autre	13	1	2	1	6	2	1	3		2		
Entreprise	3	1	1	2	3	4	5	2	5		2	
Habitation: allée	1	5	10	3	2	2	1	2		1		
Magasin	1	4	3	1		5	2	5	2	1	2	1
Culture et loisirs		4	3	5	2	4	3	3			1	
Habitation: dépendances		2	2	4	6	1			2	1	2	
Habitation: non précisée	2	2	2	3	1	1	2	3	1	1	2	
Parking		2		2	2	2	1	2	1	1	1	
Banque / institution financière		1		1		1		1	1		2	2
Habitation: appartement			3		2	1				1	2	
Habitation: garage		3	1	1		3				1		
Service public		4	1		1	1	1	1				
Cimetière		6	2									
Inconnue		1			1		1	2		1	1	1
Autre			1	1	1				2	2		
Horeca	1	2		1				3				
Chantier	1		3						1		1	
Institution d'enseignement	1	1			1			2				
Moyen de transport: camion					1		1	2				
Edifice religieux / lieu du culte					1				1			
Maison de repos					1		1					
Service	1							1				
Infrastructure sportive				1								
Médecin / dentiste / pharmacien					1							
Moyen de transport: autre		1										
Moyen de transport: voiture						1						
Station essence									1			
Total	48	71	64	57	58	54	58	70	36	27	36	10

FPF/DGR/DRI/BIPOL - Statistiques policières de criminalité (date de clôture: 22/09/2023)

Les données pour les années 2001 jusqu'à 2012 ne sont plus publiées mais restent disponibles sur demande auprès du service BIPOL.

Les données pour 2023 ne concernent que le 1er trimestre.



Bièvre

Dégradation de la propriété

	2000	2013	2014	2015	2016	2017	2018	2019	2020	2021	2022	2023
Habitation: résidence principale	2	8	11	10	6	4	9	12	11	8	1	3
Voie publique	1	6	4	8	10	10	7	9	9	8	3	2
Terrain	2	5	7	6	3	12	5	7	7	4	2	
Habitation: allée	1	3	5	5	4	4		5	1		2	
Habitation: jardin	1	3		5		1	1	3		2	1	
Habitation: non précisée		2	1	1	1	2	1		6			2
Habitation: résidence secondaire		3	5	1		1		2				1
Parking		3	1		2	2	3		1	1		
Culture et loisirs		3		1		4		1			2	
Institution d'enseignement				1	2	1		1			1	
Habitation: dépendances		1	1			1				2		
Cimetière		3						1				
Entreprise		2				1	1					
Service public		2		1				1				
Autre	1								1			1
Bâtiment administratif							2			1		
Edifice religieux / lieu du culte				1			1	1				
Chantier			1					1				
Inconnue									1	1		
Moyen de transport: autre							1					1
Moyen de transport: voiture							1				1	
Bureau de police								1				
Horeca						1						
Stade		1										
Station de bus / métro et gare de chemin de fer									1			
Total	8	45	36	40	28	44	32	45	38	27	17	6

FPF/DGR/DRI/BIPOL - Statistiques policières de criminalité (date de clôture: 22/09/2023)

Les données pour les années 2001 jusqu'à 2012 ne sont plus publiées mais restent disponibles sur demande auprès du service BIPOL.

Les données pour 2023 ne concernent que le 1er trimestre.



Bièvre

Infractions contre l'intégrité physique

	2000	2013	2014	2015	2016	2017	2018	2019	2020	2021	2022	2023
Habitation	6	11	8	11	12	24	16	11	21	12	11	8
Voie publique	2	5	9	10	3	7	4	13	12	5	3	1
Culture et loisirs		1	2	3	1	5	1	2				
Terrain	2	1	1	2		1		1	1	1	1	
Habitation: allée			2	1		3		2		1		
Horeca		1	1	2		2						
Habitation: jardin	1							1	2	1		
Parking			1		1	1				2		
Entreprise									1			1
Inconnue		1						1				
Institution d'enseignement										1	1	
Infrastructure sportive							1					
Service public								1				
Stade	1											
Total	12	20	24	29	17	43	22	32	37	23	16	10

PPF/DGR/DRI/BIPOL - Statistiques policières de criminalité (date de clôture: 22/09/2023)

Les données pour les années 2001 jusqu'à 2012 ne sont plus publiées mais restent disponibles sur demande auprès du service BIPOL.

Les données pour 2023 ne concernent que le 1er trimestre.

STATISTIQUES POLICIERES DE CRIMINALITE

LIEU DE PERPETRATION: COMMUNE

Bièvre

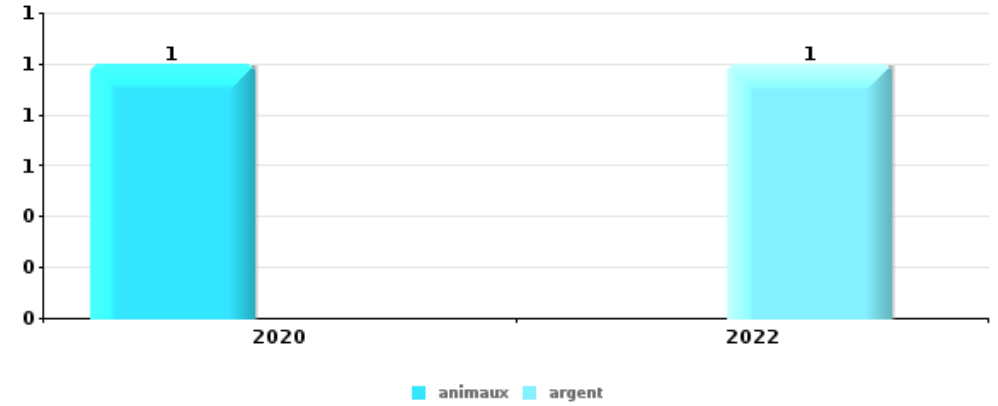
PARTIE V : OBJETS ET MOYENS DE TRANSPORT



Bièvre

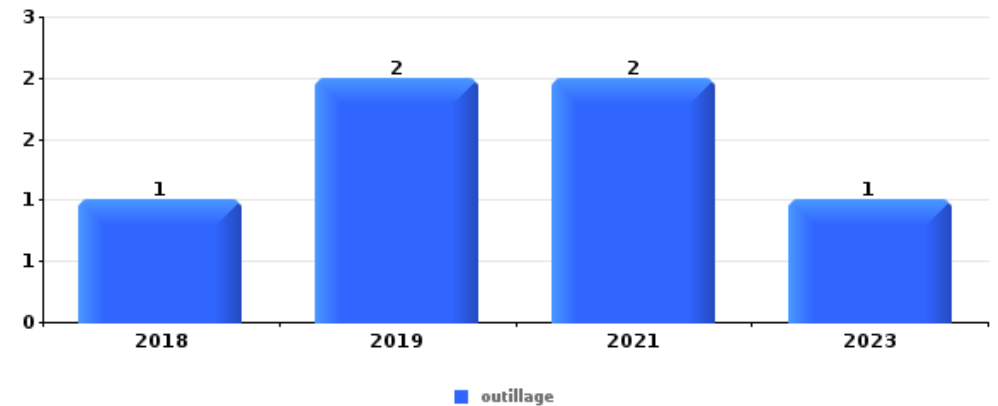
Vol à main armée

Top 5 Objets volés (sbd nombre de faits)		2018	2019	2020	2021	2022	2023
1	animaux			1			
1	argent					1	



Vol dans ou sur un véhicule

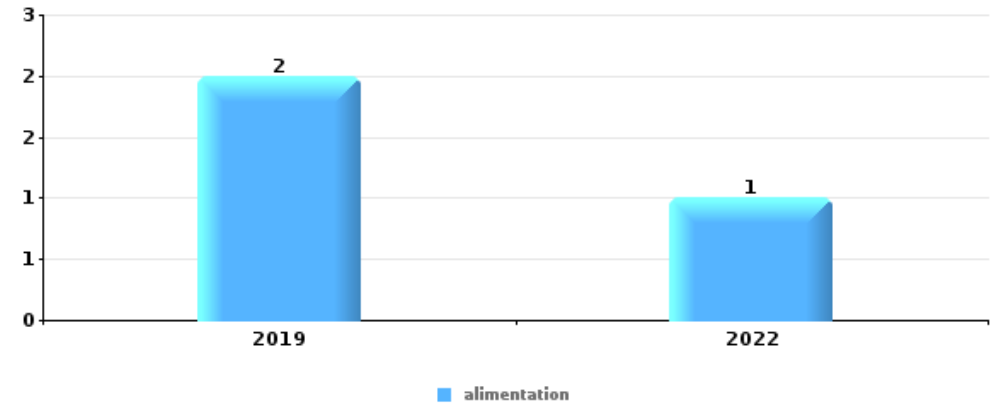
Top 5 Objets volés (sbd nombre de faits)		2018	2019	2020	2021	2022	2023
1	outillage	1	2		2		1
2	argent	2	1				
2	carte d'identité / passeport	2		1			
2	permis de conduire	2		1			
5	carte bancaire / carte de crédit	2					
5	document véhicule	1				1	
5	multimédia		2				
5	portefeuille	2					
5	sac à main	2					





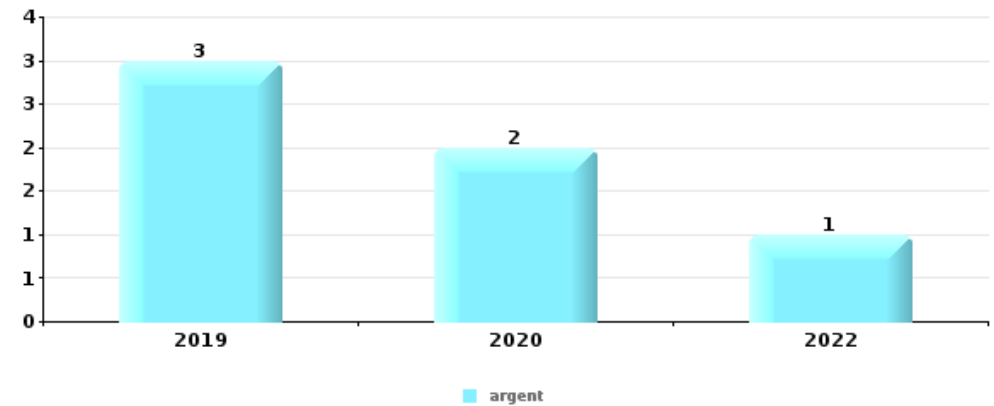
Vol à l'étalage

Top 5 Objets volés (sbd nombre de faits)		2018	2019	2020	2021	2022	2023
1	alimentation		2			1	
2	outillage				1		



Cambrilage ds entreprise ou commerce

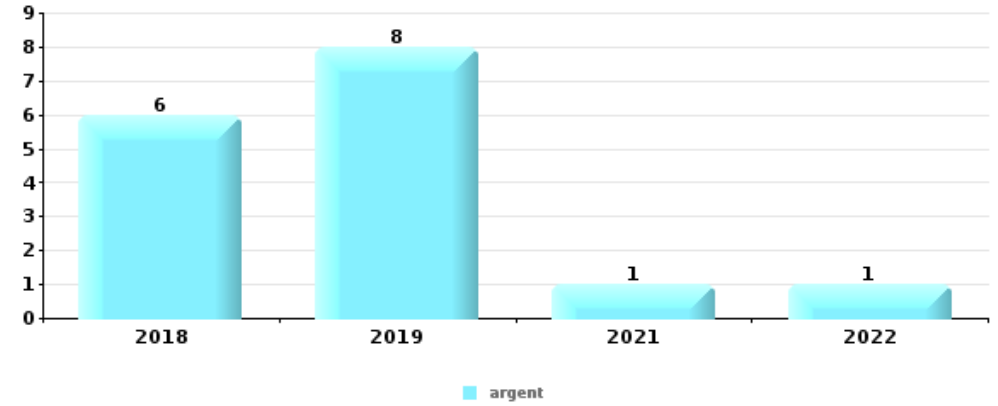
Top 5 Objets volés (sbd nombre de faits)		2018	2019	2020	2021	2022	2023
1	argent		3	2		1	
2	coffre-fort / coffret (argent) / caisse		2	1		1	
3	carte bancaire / carte de crédit					1	
3	livre / cahier					1	
3	matériaux de construction / de chantier		1				
3	métaux					1	
3	ordinateur et accessoires			1			
3	pièce de moyen de transport	1					
3	tabac			1			





Cambrassage dans habitation

Top 5 Objets volés (sbd nombre de faits)		2018	2019	2020	2021	2022	2023
1	argent	6	8		1	1	
2	bijouterie / montre	4	6				
3	outillage	5	3		1		
4	multimédia	2			2		
4	ordinateur et accessoires	3			1		



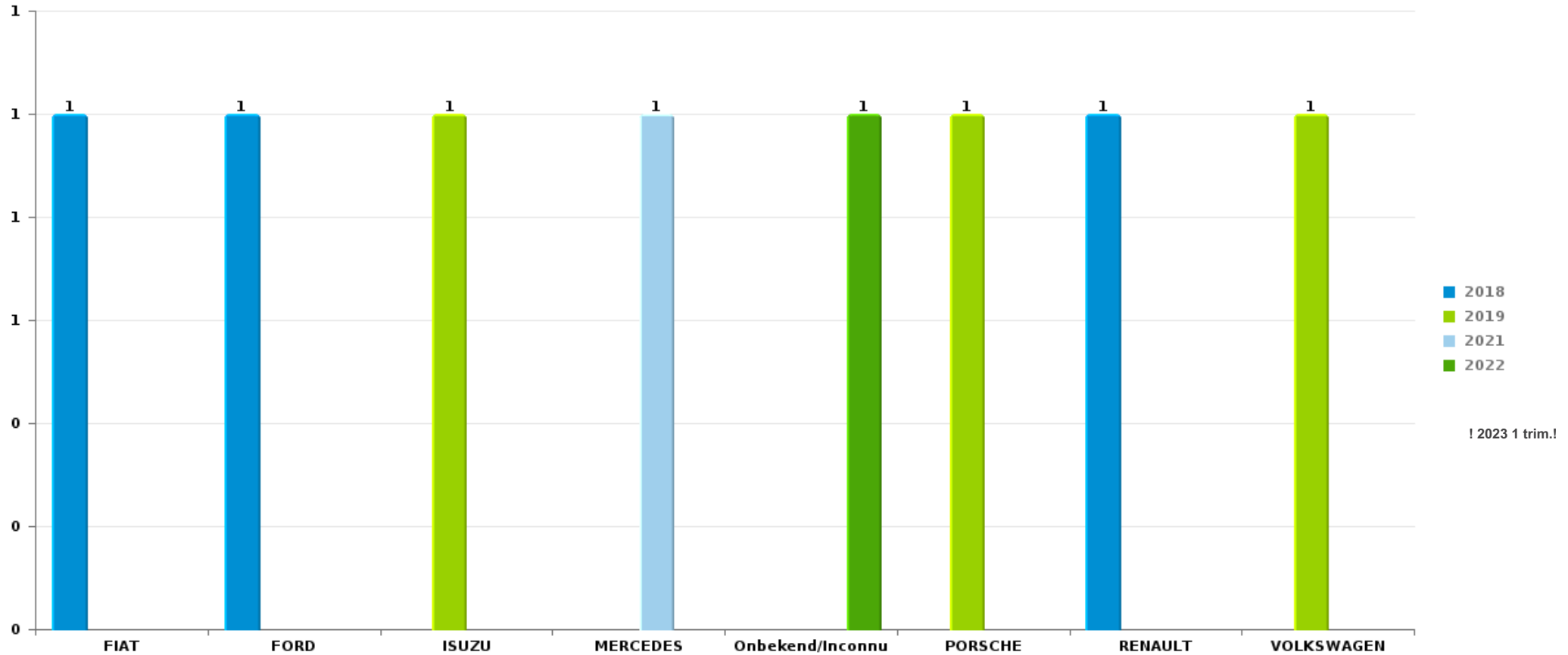
Remarque: en ce qui concerne les objets, aucun total n'est reproduit étant donné que plusieurs objets peuvent avoir été volés lors d'un même fait.



Bièvre

Vol de voiture

Nombre de voitures volées par marque (Top 5)



STATISTIQUES POLICIERES DE CRIMINALITE

LIEU DE PERPETRATION: COMMUNE

Bièvre

PARTIE VI : SUSPECTS



Partie 1: Niveau FAITS (comptage du nombre de faits pour lesquels un certain type de suspect est impliqué)

1.1. Nombre d'infractions selon le sexe des suspects identifiés (par catégorie principale)

Étant donné que, tant un suspect identifié masculin qu'un suspect identifié féminin peuvent être impliqués lors d'un même fait, il est possible que la somme des colonnes «Hommes» et «Femmes» soit supérieure à la valeur de la colonne «Total...» (voir également la note méthodologique)

Bièvre

2023

Catégorie principale / Sexe	Nombre total de faits avec au moins 1 suspect	Hommes	%	Femmes	%
Infr. contre l'intégrité physique	8	5	62,5%	4	50,0%
Infr. contre autres valeurs morales et sentiments	2	2	100,0%		
Dégradation de la propriété	1	1	100,0%		
Vol et extorsion	1	1	100,0%	1	100,0%
Total	12	9	75,0%	5	41,7%



1.2. Nombre d'infractions selon le sexe des suspects identifiés (par figure criminelle)

Étant donné que, tant un suspect identifié masculin qu'un suspect identifié féminin peuvent être impliqués lors d'un même fait, il est possible que la somme des colonnes «Hommes» et «Femmes» soit supérieure à la valeur de la colonne «Total...» (voir également la note méthodologique)

Bièvre

2023

FC Cambrilage

Figure criminelle / Sexe	Nombre total de faits avec au moins 1 suspect identifié	Hommes	%	Femmes	%
Cambrilage ds entreprise ou commerce	1	1	100,0%	1	100,0%
Cambrilage dans bâtiment (total)	1	1	100,0%	1	100,0%
Total	PA	PA	PA	PA	PA

PH Violence intrafamiliale (VIF)

Figure criminelle / Sexe	Nombre total de faits avec au moins 1 suspect identifié	Hommes	%	Femmes	%
VIF: physique, dans le couple	5	4	80,0%	2	40,0%
VIF: physique, envers des descendants	3	2	66,7%	2	66,7%
VIF: psychique, dans le couple	2	2	100,0%		
Total	PA	PA	PA	PA	PA

CRIMINALITE ENREGISTREE: SUSPECTS



PH Violence dans l'espace public

Figure criminelle / Sexe	Nombre total de faits avec au moins 1 suspect identifié	Hommes	%	Femmes	%
Violence physique (voie publique)	1			1	100,0%
Violence psychique (endroit accessible au public)	1	1	100,0%		
Total	PA	PA	PA	PA	PA



1.3. Nombre d'infractions selon l'âge des suspects identifiés (par catégorie principale)

Étant donné que, tant un suspect identifié mineur qu'un suspect identifié majeur peuvent être impliqués lors d'un même fait, il est possible que la somme des colonnes «Mineur» et «Majeur» soit supérieure à la valeur de la colonne «Total...»
(voir également la note méthodologique)

Bièvre

2023

Catégorie principale / Âge	Nombre total de faits avec au moins 1 suspect identifié	Majeur	%
Infr. contre l'intégrité physique	8	8	100,0%
Infr. contre autres valeurs morales et sentiments	2	2	100,0%
Dégradation de la propriété	1	1	100,0%
Vol et extorsion	1	1	100,0%
Total	12	12	100,0%



1.4. Nombre d'infractions selon l'âge des suspects identifiés (par figure criminelle)

Étant donné que, tant un suspect identifié mineur qu'un suspect identifié majeur peuvent être impliqués lors d'un même fait, il est possible que la somme des colonnes «Mineur» et «Majeur» soit supérieure à la valeur de la colonne «Total...» (voir également la note méthodologique)

Bièvre

2023

FC Cambriolage

Figure criminelle / Âge	Nombre total de faits avec au moins 1 suspect identifié	Majeur	%
Cambriolage ds entreprise ou commerce	1	1	100,0%
Cambriolage dans bâtiment (total)	1	1	100,0%
Total	PA	PA	PA

PH Violence intrafamiliale (VIF)

Figure criminelle / Âge	Nombre total de faits avec au moins 1 suspect identifié	Majeur	%
VIF: physique, dans le couple	5	5	100,0%
VIF: physique, envers des descendants	3	3	100,0%
VIF: psychique, dans le couple	2	2	100,0%
Total	PA	PA	PA

PH Violence dans l'espace public

Figure criminelle / Âge	Nombre total de faits avec au moins 1 suspect identifié	Majeur	%
Violence physique (voie publique)	1	1	100,0%
Violence psychique (endroit accessible au public)	1	1	100,0%
Total	PA	PA	PA



Partie 2: Niveau SUSPECTS-FAIT (comptage du nombre de combinaisons suspect-fait)

2.1. Nombre de suspects-fait selon le sexe des suspects identifiés (TOP 5 des catégories principales)

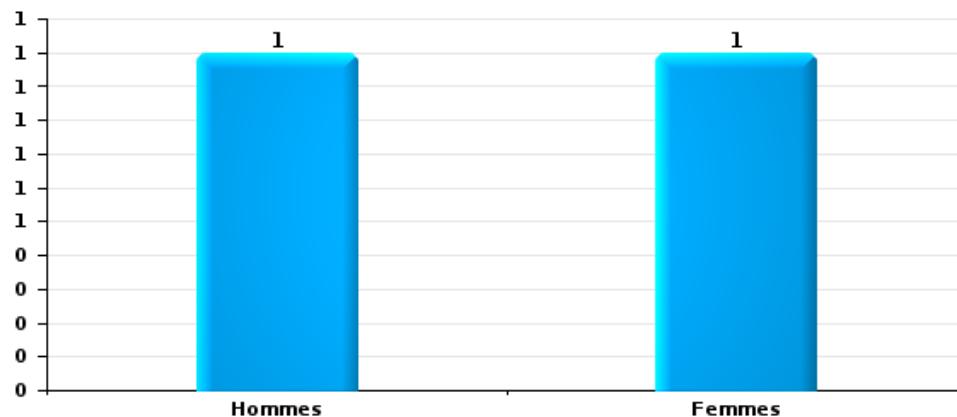
Lorsqu'un même suspect a commis plusieurs faits durant la période considérée, il est aussi comptabilisé plusieurs fois (voir également la note méthodologique)

Bièvre

2023

Vol et extorsion

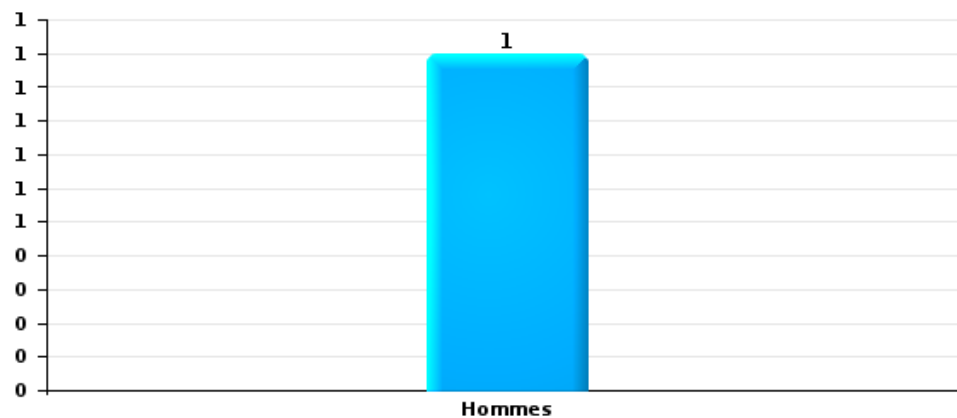
Nombre de suspects-fait selon le sexe





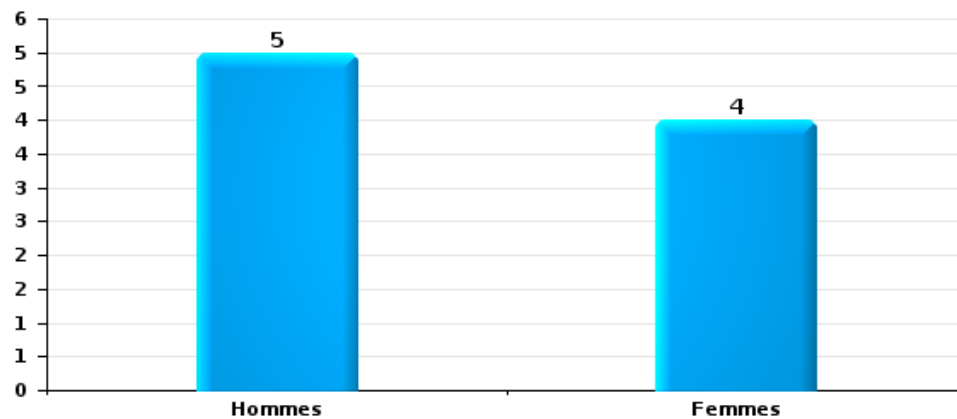
Dégradation de la propriété

Nombre de suspects-fait selon le sexe



Infr. contre l'intégrité physique

Nombre de suspects-fait selon le sexe





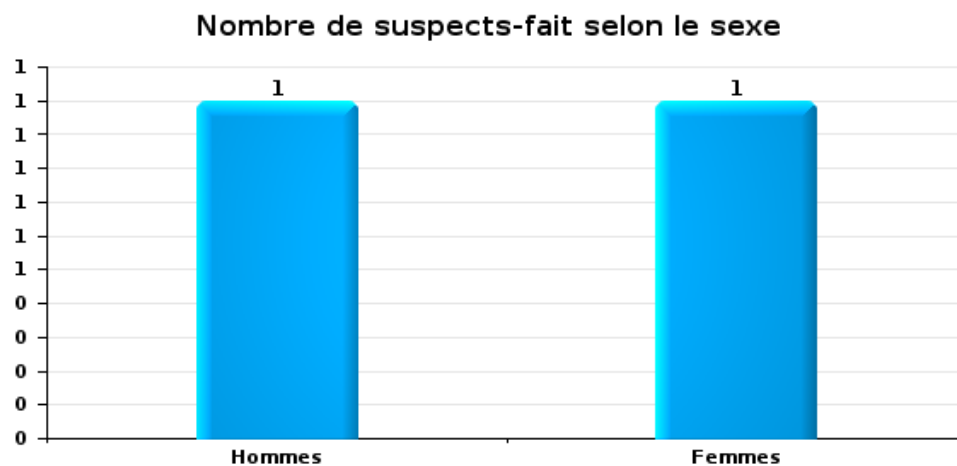
2.2. Nombre de suspects-fait selon le sexe des suspects identifiés (TOP 5 des figures criminelles)

Lorsqu'un même suspect a commis plusieurs faits durant la période considérée, il est aussi comptabilisé plusieurs fois (voir également la note méthodologique)

Bièvre

2023

Cambrilage dans bâtiment (total)





2.3. Nombre de suspects-fait selon l'âge des suspects identifiés (TOP 5 des catégories principales)

1) Lorsqu'un même suspect a commis plusieurs faits durant la période considérée, il est aussi comptabilisé plusieurs fois, qu'il ait le même âge ou non – 2) Les suspects au-dessous de 14 ans et à partir de 90 ans ne sont pas repris dans le tableau (voir également la note méthodologique)

Bièvre

2023

Vol et extorsion

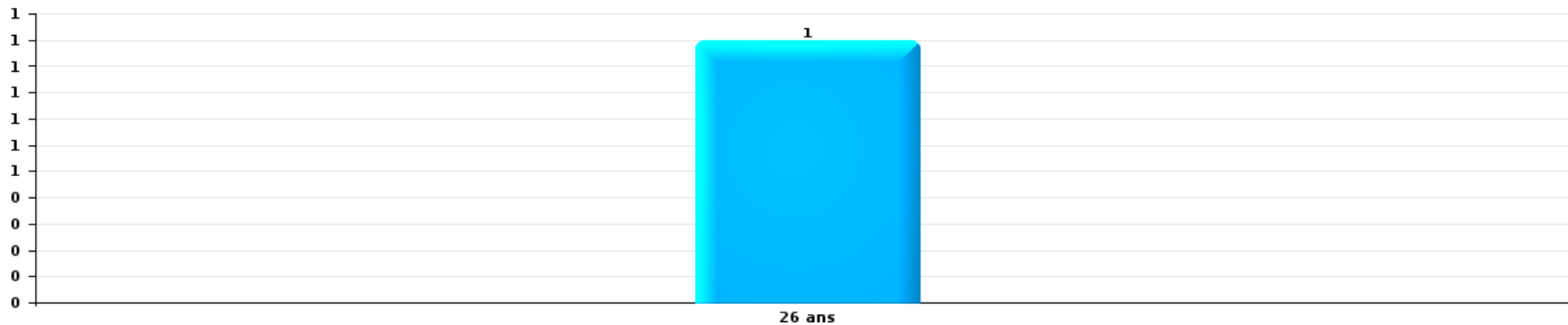
Nombre de suspects-fait par âge (chronologique)





Dégradation de la propriété

Nombre de suspects-fait par âge (chronologique)



Infr. contre l'intégrité physique

Nombre de suspects-fait par âge (chronologique)





2.4. Nombre de suspects-fait selon l'âge des suspects identifiés (TOP 5 des figures criminelles)

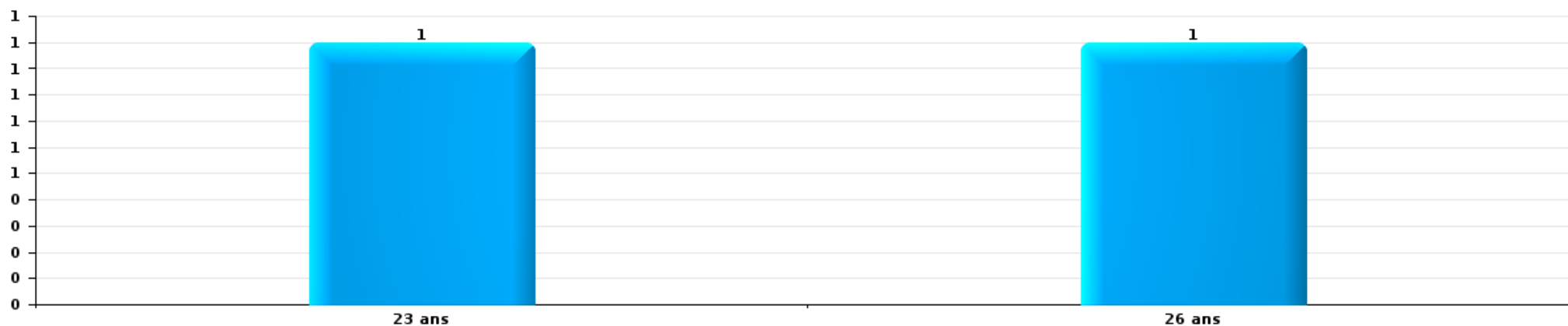
1) Lorsqu'un même suspect a commis plusieurs faits durant la période considérée, il est aussi comptabilisé plusieurs fois, qu'il ait le même âge ou non – 2) Les suspects au-dessous de 14 ans et à partir de 90 ans ne sont pas repris dans le tableau (voir également la note méthodologique)

Bièvre

2023

Cambrilage dans bâtiment (total)

Nombre de suspects-fait par âge (chronologique)



STATISTIQUES POLICIERES DE CRIMINALITE

LIEU DE PERPETRATION: COMMUNE

Bièvre

***ANNEXE I: DETAIL PAR CATEGORIE DE DELIT
CODE PENAL***

Infraction Code pénal

Infr. contre l'intégrité physique

			2000	2013	2014	2015	2016	2017	2018	2019	2020	2021	2022	2023
Meurtre	Autres	Tent.		1						1				
		Sous-total		1						1				
Torture et maltraitance	Traitement inhumain	Acc.									1	1	1	
	Traitement dégradant	Acc.						1						
		Sous-total						1			1	1	1	
Coups et/ou blessures vol. en sphère familiale	Entre partenaires ou ex-partenaires	Acc.		5	5	3	8	11	6	6	4	6	5	5
	Lors d'un différend familial en général	Acc.	2											
	Par les parents envers un mineur	Acc.	1	1	2			2	2	3	2	1		2
	Envers les parents	Acc.		1		1						1		
	Envers d'autres ascendants directs ou collatéraux	Acc.			1			2		1	1			
		Sous-total	3	7	8	4	8	15	8	10	7	8	5	7
Coups et/ou blessures vol. hors sphère familiale	Bagarres (=coups réciproques)	Acc.		4	3	3	1	5	2	4	4	2		
	Coups envers fonctionnaire de police	Acc.			1									
	Envers un mineur par une pers. ayant autorité	Acc.		1					1	1	2	2		
	Envers un mineur qualité de l'auteur inconnue	Acc.	1		1	2		2		1	1	1	2	
	Envers pers. vulnérable par pers. ayant autorité	Acc.												1
	Envers pers. vulnérable (qualité auteur inconnue)	Acc.											1	
	Coups envers personnel autre service public	Acc.						1						
	Non spécifié	Acc.	8	6	7	16	5	13	5	11	14	5	7	2
	Tent.								1					
		Sous-total	9	11	12	21	6	21	9	17	21	10	10	3
Abstention coupable		Acc.									1			
		Sous-total									1			
Autres infr. volontaires. c/ l'intégrité phys.	Privation de soins à enfant ou personne vulnérable	Acc.									1			
	Délaissement d'enfant ou personne vulnérable	Acc.							1					
	Entrave méchante à la circulation	Acc.		1		1				2		2		
	Voies de faits et violences légères	Acc.			2	3	2	5	4	1	6	1		
		Sous-total		1	2	4	2	5	5	3	7	3		
Infr. involontaires contre l'intégrité physique	Homicides involontaires	Acc.								1				
	Coups et/ou blessures involontaires	Acc.			1									
	Abstention d'entretien enfant/personne vulnérable	Acc.					1							
	Morsure de chien	Acc.			1			1				1		
		Sous-total			2		1	1		1		1		
		Total	12	20	24	29	17	43	22	32	37	23	16	10

Infr. contre la liberté individuelle

		2000	2013	2014	2015	2016	2017	2018	2019	2020	2021	2022	2023
Enlèvement de mineur ou personne vulnérable	Enlèvement parental	Acc.				1							
		Sous-total				1							
Détention par un particulier		Acc.							1				
		Sous-total							1				
		Total				1			1				

Infr. contre les mœurs

			2000	2013	2014	2015	2016	2017	2018	2019	2020	2021	2022	2023
Viol n'ayant pas causé la mort	Victime < 10a	Acc.								1	1			
	Victime 10a - 14a	Acc.				1								
	Victime 14a - 16a	Acc.							1					
	Victime 16a - 18a	Acc.								1				
		Tent.				1					1	1	1	
	Victime majeure	Tent.				1								
	Sous-total				1	2		1	3	2	1			
Viol avec conséquence inconnue	Acc.		1											
	Sous-total		1											
Attentat à la pudeur avec violence / menace	Victime 16a - 18a	Acc.				1								
	Victime majeure	Acc.				1						1		
	Sous-total					2						1		
Attentat à la pudeur sans violence / menace	Victime < 16a	Acc.	1			2	2	1						
	Victime âge inconnu	Acc.	1											
	Sous-total		2			2	2	1						
Attentat à la pudeur non spécifié	Acc.		1											
	Sous-total		1											
Pornographie enfantine	Distribution	Acc.										1		
	Sous-total											1		
Pornographie	Acc.										1			
	Sous-total										1			
Incitation à la débauche	Victime mineure	Acc.		1		1							1	
	Sous-total			1		1							1	
Exploitation de la débauche d'autrui	Victime mineure	Acc.							1					
	Sous-total								1					
Outrage public aux bonnes mœurs	Actions (exhibitionnisme, etc.)	Acc.				1	1	4	1					
	Sous-total					1	1	4	1					
Voyeurisme	Observation/enregistrement de nudité ou intimité	Acc.										1		
		Tent.					1							
	Diffusion enregistrement nudité ou intimité	Acc.								1			1	
		Tent.											1	
	Sous-total					1		1			2	1		
Grooming (contact par ICT avec mineur < 16 ans)	Acc.				1					1				
	Sous-total				1					1				
	Total		4	1	1	9	4	7	5	4	5	2		

Infr. contre autres valeurs morales et sentiments

		2000	2013	2014	2015	2016	2017	2018	2019	2020	2021	2022	2023
Harcèlement	Acc.	2	7	11	6	7	12	13	9	11	13	13	2
	Sous-total	2	7	11	6	7	12	13	9	11	13	13	2
Violation de sépulture	Acc.			1									
	Sous-total			1									
Violation du secret professionnel	Acc.								1				
	Sous-total								1				
Atteinte à l'honneur	Calomnie et diffamation	1			4	8	4	6	3	5	3	6	
	Déclaration calomnieuse		1						1				
	Imputation calomnieuse									1			
	Injures (Délit)		5	1	4	5	1	7	4	5	1	1	1
	Non spécifié	1											
	Sous-total	2	6	1	8	13	5	13	8	11	4	7	1
Vie privée	Violation de domicile par un particulier	2	1		1	1	1	2	2	4	2	3	
	Violation du secret des lettres									1			
	Sous-total	2	1		1	1	1	2	2	5	2	3	
Tapage nocturne	Acc.			1			1	2	6	1			
	Sous-total			1			1	2	6	1			
Abus faiblesses de personnes	Acc.										1		
	Sous-total										1		
	Total	6	14	14	15	21	19	30	25	29	20	23	3

Infr. relative au statut juridique de l'enfant

			2000	2013	2014	2015	2016	2017	2018	2019	2020	2021	2022	2023
Non-représentation d'enfants	Par les parents	Acc.							3	3				
		Sous-total							3	3				
		Total							3	3				

Vol et extorsion

			2000	2013	2014	2015	2016	2017	2018	2019	2020	2021	2022	2023
Vol avec circ. aggr.	Avec violence	Acc.		2	1	1			1				1	
		Tent.											1	
	Sans violence	Acc.	16	23	16	20	13	16	20	28	5	7	7	5
		Tent.	4	7	7	4	11	11	1	8	9	2	2	1
Sous-total			20	32	24	25	24	27	22	36	14	9	11	6
Vol sans circ. aggr.	Avec violence	Acc.						1			2			
	Sans violence, Vol à la tire	Acc.	1					1						
	Sans violence, Vol d'usage	Acc.	1			1				1				
	Sans violence, Vol domestique	Acc.				1			2		2			
	Sans violence	Acc.	20	38	39	31	31	25	32	32	18	16	25	4
		Tent.			1	1			2			1		
Sous-total			22	38	40	32	33	27	36	33	22	17	25	4
Vol non spécifié		Acc.	6							1		1		
Sous-total			6							1		1		
Extorsion		Tent.		1			1							
Sous-total				1			1							
Total			48	71	64	57	58	54	58	70	36	27	36	10

Fraude

			2000	2013	2014	2015	2016	2017	2018	2019	2020	2021	2022	2023
Recel	Recel simple	Acc.			1				2	1				
		Sous-total			1				2	1				
Grivèlerie	Carburant / lubrifiant	Acc.	1					2	1		3			
	Boissons et aliments	Acc.											1	
		Sous-total	1					2	1		3		1	
Détournement et destruction frauduleuse	Cel frauduleux	Acc.	4	1			1	1					1	
	D'argent, de papiers, etc.	Acc.						1					1	
	D'objets saisis	Acc.			1				1					
	D'héritage	Acc.		1	1									
	Non spécifié	Acc.	4											
		Sous-total	8	2	1	1	1	2	1				2	
Escroquerie	Fraude par internet	Acc.		3	4	15	5	4	9	9	11	13	19	6
		Tent.				1			1			2		
	Escroquerie sans internet	Acc.		3	1	1	3	6	5			4	2	
		Tent.		2	1	3	1		1		1		2	
		Sous-total		8	6	20	9	10	16	9	12	19	23	6
Tromperie	Marchandises vendues / travail fourni	Acc.					1							
		Sous-total					1							
Abus de confiance et infr. apparentées	Abus de confiance	Acc.	2	2	3		4	3	3	4	6	2	4	1
		Tent.										1		
		Sous-total	2	2	3		4	3	3	4	6	3	4	1
Infr. liées à l'insolvabilité	Non spécifié	Acc.				1		1						
		Sous-total				1		1						
		Total	11	12	11	22	14	19	23	14	21	22	30	7

Dégradation de la propriété

			2000	2013	2014	2015	2016	2017	2018	2019	2020	2021	2022	2023
Incendie volontaire	Dans lieu habité (de nuit)	Acc.				1	1	1	1			1		
	Dans un autre lieu (de jour)	Acc.		1		1		1			1	1		
	Dans un autre lieu (de nuit)	Acc.		5		2	1	2	1		2			1
	Dans un autre lieu (moment indéterminé)	Acc.						1	3					
		Sous-total		6		4	2	5	5		3	2		1
Incendie involontaire		Acc.	1	1	4		2			1	2	2		1
		Sous-total	1	1	4		2			1	2	2		1
Destruction, dénaturation, dégradation	Avec circ. aggr.	Acc.		2		3				1				
	Destruction de biens agricoles	Acc.	1	1	2		2	5		1		1		
	Non spécifié	Acc.	1											
		Sous-total	2	3	2	3	2	5		2		1		
Vandalisme	Sur véhicules	Acc.	1	9	13	10	12	17	10	11	14	6	8	2
	Sur autres biens mobiliers	Acc.	3	7	4	3	4	9	4	3	4	5	2	
		Tent.						1						
	Graffitis	Acc.						1	1	3				
	Autres détériorations sur biens immobiliers	Acc.		19	11	13	6	6	8	18	12	9	5	2
Dégradation de clôture	Acc.	1		2	7		1	4	7	3	2	2		
		Sous-total	5	35	30	33	22	34	27	42	33	22	17	4
		Total	8	45	36	40	28	44	32	45	38	27	17	6

Infr. contre la Sécurité de l'Etat

			2000	2013	2014	2015	2016	2017	2018	2019	2020	2021	2022	2023
Terrorisme	Groupe terroriste	Acc.				1								
		Sous-total				1								
		Total				1								

Infr. contre la sécurité publique

			2000	2013	2014	2015	2016	2017	2018	2019	2020	2021	2022	2023
Organisation criminelle	Acc.												1	
	Sous-total												1	
Association de malfaiteurs	Acc.													1
	Sous-total													1
Evasion de prisonniers	Non-respect surveillance électronique	Acc.							1				1	
	Sous-total								1				1	
Menaces	Verbales	Acc.	12	5	5	11	10	18	9	4	12	4	9	2
	Ecrites	Acc.		1	3	5		3	2	5	3	1	4	1
	Par gestes, emblèmes	Acc.	5		4	5	2	7	5	5	5	6	8	1
	Alerte à la bombe	Acc.							1		1			
	Non spécifié	Acc.								1				
	Sous-total		17	6	12	21	12	28	17	15	21	11	21	4
	Total		17	6	12	21	12	28	18	15	21	11	23	5

Infr. contre l'autorité publique

		2000	2013	2014	2015	2016	2017	2018	2019	2020	2021	2022	2023
Violence c/ personnes investies autorité publique	Acc.					1	1						
	Sous-total					1	1						
Rébellion	Rébellion armée	Acc.		1									
	Rébellion non armée	Acc.	2	2	1		2						
	Non spécifié	Acc.						1					
	Sous-total		2	3	1		2	1					
Outrages	Acc.	1	1				1	2	3	3	5		
	Sous-total	1	1				1	2	3	3	5		
	Total	1	3	3	1	1	4	3	3	3	5		

Infr. contre la foi publique

			2000	2013	2014	2015	2016	2017	2018	2019	2020	2021	2022	2023
Faux en écritures	Faux en écritures	Acc.	1		1	1	2	1				1		
	Usage de faux en écrit. et écrit. falsifiées	Acc.	1	1	1	2	2				1	2	2	
		Sous-total	2	1	2	2	4	3			1	3	2	
Usurpation	De titres	Acc.										1		
	De nom	Acc.		2	5		3			2	1	1	1	
		Sous-total		2	5		3			2	1	2	1	
Contrefaçon / falsification	Contrefaçon	Acc.							1					
	Falsification	Acc.			1									
		Sous-total			1				1					
Fausses monnaies	Emission	Acc.	1											
	Autres	Acc.							2					
		Sous-total	1						2					
Faux en justice	Fausses déclarations	Acc.				1					1			
		Sous-total				1					1			
			Total	3	1	4	8	5	6	3	2	3	5	3



Bièvre

Infraction Code pénal

Infr. contre la famille

	2000	2013	2014	2015	2016	2017	2018	2019	2020	2021	2022	2023
Abandon de famille Acc.		2										
Sous-total		2										
Refus du droit aux relations personnelles Acc.	2	10	4	1	3	4	4	4	15	4		
Sous-total	2	10	4	1	3	4	4	4	15	4		
Non-acquittement pension alimentaire Acc.		2	2	1	2	3	1					
Sous-total		2	2	1	2	3	1					
Total	2	14	6	2	5	7	5	4	15	4		

Criminalité informatique

	2000	2013	2014	2015	2016	2017	2018	2019	2020	2021	2022	2023
Hacking Acc.		1	2	11								
Sous-total		1	2	11								
Fraude informatique Acc.		1	7	8		1	1	3	2	2	10	2
Tent.				1								
Sous-total		1	7	9		1	1	3	2	2	10	2
Total		2	9	20		1	1	3	2	2	10	2

Exercice illégal de l'autorité publique

	2000	2013	2014	2015	2016	2017	2018	2019	2020	2021	2022	2023
Actes arbitraires Acc.	1											
Sous-total	1											
Abus de l'autorité Acc.										1		
Sous-total										1		
Actes de l'état civil Acc.	1											
Sous-total	1											
Total	2									1		



Traite des êtres humains

	2000	2013	2014	2015	2016	2017	2018	2019	2020	2021	2022	2023
Exploitation économique						1						
Acc.						1						
Sous-total						1						
Total						1						

Autres infractions Code pénal

	2000	2013	2014	2015	2016	2017	2018	2019	2020	2021	2022	2023
			2		1				1			
Acc.			2		1				1			
Sous-total			2		1				1			
Total			2		1				1			

Contravention Code pénal

	2000	2013	2014	2015	2016	2017	2018	2019	2020	2021	2022	2023
Divagation d'animaux	1											
Acc.	1											
Sous-total	1											
Autres contraventions CP	1											
Acc.	1											
Sous-total	1											
Total	2											

STATISTIQUES POLICIERES DE CRIMINALITE

LIEU DE PERPETRATION: COMMUNE

Bièvre

***ANNEXE II: DETAIL PAR CATEGORIE DE DELIT
LOIS SPECIALES***



Bièvre

Infraction Lois spéciales

Drogues

			2000	2013	2014	2015	2016	2017	2018	2019	2020	2021	2022	2023
Détention	Acc.		2	1	2	1	4	2	6	9	12	5	3	
	Sous-total		2	1	2	1	4	2	6	9	12	5	3	
Usage	Usage individuel	Acc.	1											
	Faciliter l'usage	Acc.		1	1									
	Sous-total		1	1	1									
Importation et exportation	Acc.											1		
	Sous-total											1		
Fabrication	Acc.			1	2					3	1	1		
	Sous-total			1	2					3	1	1		
Commerce	Acc.				3	1		1	1	2	1	2	3	1
	Sous-total				3	1		1	1	2	1	2	3	1
Autres	Acc.				1					1				
	Sous-total				1					1				
	Total		3	3	9	2	4	3	7	15	14	9	6	1

Législation sur les étrangers

			2000	2013	2014	2015	2016	2017	2018	2019	2020	2021	2022	2023
Transmigration illégale	Accès au territoire	Acc.			1									
	Séjour	Acc.				1		2	1					
	Sous-total				1	1		2	1					
	Total				1	1		2	1					



Environnement

			2000	2013	2014	2015	2016	2017	2018	2019	2020	2021	2022	2023
Déchets	Déchets par professionnel	Acc.					2			1				
	Déchets par particulier	Acc.		3	3	3	2	3	10	5	1	1	2	
	Déchets par personne indéterminée	Acc.	1											
	Sous-total		1	3	3	3	4	3	10	6	1	1	2	
Autres que déchets	Urbanisme	Acc.		1	3	2	1	2		1	1			
	Permis d'environnement	Acc.				1								
	Pollution de l'eau	Acc.			1									
	Pollution de l'air	Acc.							1					
	Pollution du sol	Acc.							1					
	Autres nuisances en matière d'environnement	Acc.							1					
Sous-total			1	4	3	1	2	3	1	1				
Biodiversité / Faune et flore	Bien-être animal	Acc.	3	2	1			2			3	1	1	
	Protection de la nature	Acc.	1							1				
	Permis / autorisation animaux	Acc.								1		1		
	Destruction d'animaux	Acc.		1		1				1	2		1	
Sous-total		4	3	1		1	2		3	5	2	2		
Non spécifié		Acc.	1											
Sous-total		1												
Total		6	7	8	6	6	7	13	10	7	3	4		



Armes et explosifs

			2000	2013	2014	2015	2016	2017	2018	2019	2020	2021	2022	2023
Détention illégale	Arme à feu	Acc.		2	3	2	2	4	14	22	7	5	4	
	Arme blanche ou non à feu	Acc.					2	1	2	2	1	1		
	Munition	Acc.			1			1	2		1	1		
	Non spécifié	Acc.								1				
		Sous-total		2	4	2	4	6	18	25	9	7	4	
Port / transport illégal	Arme à feu	Acc.											1	
	Arme blanche ou non à feu	Acc.				1			2					
	Non spécifié	Acc.	1							1				
		Sous-total	1			1			2	1			1	
Commerce illégal	Arme à feu	Acc.				1			1	5	1			
	Munition	Acc.							1					
		Sous-total				1			2	5	1			
Autre	Documents	Acc.									1			
	Import / export / transit à un usage militaire	Acc.								1				
		Sous-total								1	1			
		Total	1	2	4	3	5	6	22	32	11	7	5	

Protection de la personne

			2000	2013	2014	2015	2016	2017	2018	2019	2020	2021	2022	2023
Discrimination	Racisme et xénophobie	Acc.						1				1	1	
		Sous-total						1				1	1	
Protection de la vie privée		Acc.	1		3						1			
		Sous-total	1		3						1			
Droit à l'image		Acc.							1			1		
		Sous-total							1			1		
		Total	1		3			1	1		1	2	1	



Bièvre

Infraction Lois spéciales

Sécurité privée

		2000	2013	2014	2015	2016	2017	2018	2019	2020	2021	2022	2023
Entreprises de gardiennage / de sécurité	Acc.		1										
	Sous-total:		1										
	Total:		1										

Protection de la jeunesse

		2000	2013	2014	2015	2016	2017	2018	2019	2020	2021	2022	2023
Législation sur l'obligation scolaire	Acc.		1									1	
	Sous-total:		1									1	
Législation sur la protection de la jeunesse	Acc.		3	3		4	4	3	6	6	5	4	1
	Sous-total:		3	3		4	4	3	6	6	5	4	1
	Total:		4	3		4	4	3	6	6	5	5	1

Code pénal social

		2000	2013	2014	2015	2016	2017	2018	2019	2020	2021	2022	2023
Harcèlement au travail	Acc.			2									
	Sous-total:			2									
Fraude sociale aux cotisations (travail au noir)	Acc.						2	1					
	Sous-total:						2	1					
Infr. contre foi publique en droit pénal social	Acc.					2	1				1		
	Sous-total:					2	1				1		
Escroquerie en droit pénal social	Acc.					1	2	1					
	Sous-total:					1	2	1					
Autres	Acc.		1										1
	Sous-total:		1										1
	Total:		1	2		3	5	2			1		1



Ivresse et alcool

		2000	2013	2014	2015	2016	2017	2018	2019	2020	2021	2022	2023
Ivresse publique	Acc.		1	2	1	1		1	1	2	1	1	
	Sous-total:		1	2	1	1		1	1	2	1	1	
	Total:		1	2	1	1		1	1	2	1	1	

Registre de population

		2000	2013	2014	2015	2016	2017	2018	2019	2020	2021	2022	2023
	Acc.		7	5	1	6	6	5	4	2	6	4	
	Sous-total:		7	5	1	6	6	5	4	2	6	4	
	Total:		7	5	1	6	6	5	4	2	6	4	

Carte d'identité

		2000	2013	2014	2015	2016	2017	2018	2019	2020	2021	2022	2023
Autres	Acc.			1									
	Sous-total:			1									
	Total:			1									

Santé publique

		2000	2013	2014	2015	2016	2017	2018	2019	2020	2021	2022	2023
Refus ou négligence respect mesures	Acc.									4	12		
	Sous-total:									4	12		
Autres	Acc.									25			
	Sous-total:									25			
	Total:									29	12		

Travail

		2000	2013	2014	2015	2016	2017	2018	2019	2020	2021	2022	2023
Fraude sociale aux cotisations (travail au noir)	Acc.						2				1		
	Sous-total:						2				1		
	Total:						2				1		



Protection des revenus publics

		2000	2013	2014	2015	2016	2017	2018	2019	2020	2021	2022	2023
Fraude fiscale - impôts sur le revenu	Acc.										1		
	Sous-total:										1		
	Total:										1		

Pratiques commerciales

		2000	2013	2014	2015	2016	2017	2018	2019	2020	2021	2022	2023
Autres	Acc.	1									1		
	Sous-total:	1									1		
	Total:	1									1		

Autres lois spéciales

		2000	2013	2014	2015	2016	2017	2018	2019	2020	2021	2022	2023
Infractions Loi police chemins de fer	Acc.						1						
	Sous-total:						1						
	Total:						1						

STATISTIQUES POLICIERES DE CRIMINALITE

LIEU DE PERPETRATION: COMMUNE

Bièvre

***ANNEXE III: DETAIL
FIGURES CRIMINELLES / PHENOMENES***



Bièvre

FC Vol moyen de transport

		2000	2013	2014	2015	2016	2017	2018	2019	2020	2021	2022	2023
Vol de voiture	Acc.	1	1	1	1		1	3	3		1	1	
	Tent.		2			2							
	Total	1	3	1	1	2	1	3	3		1	1	
Vol de moto	Acc.			1	1				1		1		
	Total			1	1				1		1		
Carjacking	Acc.		1										
	Total		1										
Vol dans les garages	Acc.			1	1								
	Total			1	1								
Vol de vélomoteur	Acc.	1		1			1					1	
	Total	1		1			1					1	
Vol de vélo	Acc.		1		4	2	3	4		2	2	1	
	Total		1		4	2	3	4		2	2	1	



FC Cambriolage

		2000	2013	2014	2015	2016	2017	2018	2019	2020	2021	2022	2023
Cambriolage dans habitation	Acc.	13	13	8	13	4	6	11	16	3	2	2	1
	Tent.	2	4	5	2	4	5	1	4	5	1	1	1
	Total	15	17	13	15	8	11	12	20	8	3	3	2
Cambriolage ds entreprise ou commerce	Acc.		3	1	2	3	2	1	4	2		2	1
	Tent.	1			1	1	5		1	2			
	Total	1	3	1	3	4	7	1	5	4		2	1
Cambriolage ds service public ou bâtiment administ	Acc.	1	4	1				1	1			1	
	Tent.					1	1		1				
	Total	1	4	1		1	1	1	2			1	
Cambriolage dans bâtiment (total)	Acc.	14	20	10	14	7	8	13	21	5	2	5	2
	Tent.	3	4	5	3	6	11	1	6	7	1	1	1
	Total	17	24	15	17	13	19	14	27	12	3	6	3



FC Vol autre

		2000	2013	2014	2015	2016	2017	2018	2019	2020	2021	2022	2023
Vol à main armée	Acc.		1	1						1		1	
	Tent.		1										
	Total		2	1						1		1	
Vol avec violence sans arme	Acc.		1		1		1	1		1			
	Tent.					1						1	
	Total		1		1	1	1	1		1		1	
Vol dans ou sur un véhicule	Acc.	3	6	8	6	7	3	5	5	1	3	1	2
	Tent.	1	1			1							
	Total	4	7	8	6	8	3	5	5	1	3	1	2
Vol d'armes et explosifs	Acc.	2		1	2	1		1	1				
	Total	2		1	2	1		1	1				
Vol à la tire	Acc.	1					1						
	Total	1					1						
Vol à l'étalage	Acc.			1					2		1	1	
	Total			1					2		1	1	
Vol par ruse	Acc.							1					
	Tent.											1	
	Total							1				1	
Vol de métaux	Acc.	1	3	3	1	2	1	1		2		1	
	Total	1	3	3	1	2	1	1		2		1	
Vol sur les chantiers	Acc.	1		3								1	
	Tent.									1			
	Total	1		3						1		1	
Home-invasion	Acc.											1	
	Total											1	
Vol d'animaux	Acc.	1	2	2	2	1	1			3			
	Total	1	2	2	2	1	1			3			



Criminalité ICT

		2000	2013	2014	2015	2016	2017	2018	2019	2020	2021	2022	2023
Fraude de cartes de paiements	Acc.		1	6	8							6	
	Tent.				1								
	Total		1	6	9							6	

FC Autre

		2000	2013	2014	2015	2016	2017	2018	2019	2020	2021	2022	2023
Violence contre les métiers d'intérêt général	Acc.			1		1	2						
	Total			1		1	2						
Graffiti	Acc.							1	3				
	Total							1	3				
Dégradation de voiture	Acc.		12	12	10	11	17	8	8	13	6	8	3
	Total		12	12	10	11	17	8	8	13	6	8	3



PH Violence intrafamiliale (VIF)

		2000	2013	2014	2015	2016	2017	2018	2019	2020	2021	2022	2023
VIF: physique, dans le couple	Acc.		5	5	3	9	11	8	7	6	6	6	6
	Total		5	5	3	9	11	8	7	6	6	6	6
VIF: physique, envers des descendants	Acc.	1	1	2		2	3	3	4	5	2	1	3
	Total	1	1	2		2	3	3	4	5	2	1	3
VIF: physique, envers d'autres membres	Acc.	2	1	2	1	1	4	2	4	2	4	1	
	Total	2	1	2	1	1	4	2	4	2	4	1	
VIF: sexuelle, dans le couple	Acc.					1		1	1		1	1	
	Tent.				1								
	Total				1	1		1	1		1	1	
VIF: sexuelle, envers des descendants	Acc.	1					1		1	1			
	Total	1					1		1	1			
VIF: sexuelle, envers d'autres membres	Acc.										1		
	Total										1		
VIF: psychique, dans le couple	Acc.	2	10	8	4	4	7	14	14	22	10	4	2
	Total	2	10	8	4	4	7	14	14	22	10	4	2
VIF: psychique, envers des descendants	Acc.							2	4	14	4		
	Total							2	4	14	4		
VIF: psychique, envers d'autres membres	Acc.				2	1	5	3	1	9	3	1	
	Total				2	1	5	3	1	9	3	1	
VIF: économique, dans le couple	Acc.				2	3	4	3		1	2	2	
	Total				2	3	4	3		1	2	2	
VIF: économique, envers des descendants	Acc.			1							2		
	Total			1							2		
VIF: économique, envers d'autres membres	Acc.		4	7	2	2	6	1			2		
	Total		4	7	2	2	6	1			2		



PH Drogues

		2000	2013	2014	2015	2016	2017	2018	2019	2020	2021	2022	2023
Vente de cocaïne	Acc.			1	1		1	1	1			1	
	Total			1	1		1	1	1			1	
Production de cannabis (culture)	Acc.		1	2					3	1	1		
	Total		1	2					3	1	1		

PH Trafic d'armes

		2000	2013	2014	2015	2016	2017	2018	2019	2020	2021	2022	2023
Commerce et production d'arme à feu et mun.	Acc.				1			2	5	1			
	Total				1			2	5	1			

PH Traite des êtres humains

		2000	2013	2014	2015	2016	2017	2018	2019	2020	2021	2022	2023
TEH - exploitation économique	Acc.						1						
	Total						1						
TEH - exploitation sexuelle	Acc.							1					
	Total							1					

PH Violence dans l'espace public

		2000	2013	2014	2015	2016	2017	2018	2019	2020	2021	2022	2023
Violence physique (transport public)	Acc.			1									
	Total			1									
Violence physique (voie publique)	Acc.	3	3	8	10	3	6	3	9	11	4	2	1
	Tent.		1						1				
	Total	3	4	8	10	3	6	3	10	11	4	2	1
Violence physique (autre endroit public)	Acc.						1		1			2	
	Total						1		1			2	
Violence physique (endroit accessible au public)	Acc.	1	2	4	4	3	6		2		1		
	Tent.							1					
	Total	1	2	4	4	3	6	1	2		1		



PH Violence dans l'espace public

		2000	2013	2014	2015	2016	2017	2018	2019	2020	2021	2022	2023
Violence sexuelle (voie publique)	Acc.		1			2		2	1				
	Total		1			2		2	1				
Violence sexuelle (autre endroit public)	Acc.							1					
	Total							1					
Violence psychique (transport public)	Acc.				1								
	Total				1								
Violence psychique (voie publique)	Acc.	6	5	5	9	5	9	10	13	6	12	11	1
	Total	6	5	5	9	5	9	10	13	6	12	11	1
Violence psychique (autre endroit public)	Acc.	1					3			2		1	
	Total	1					3			2		1	
Violence psychique (endroit accessible au public)	Acc.				1	1	2	6	1	4	1	4	1
	Total				1	1	2	6	1	4	1	4	1
Vol à main armée (endroit accessible au public)	Acc.		1	1									
	Tent.		1										
	Total		2	1									
Vol avec violence sans arme (voie publique)	Acc.				1								
	Total				1								
Vol avec violence sans arme (endr. acces. au pub.)	Acc.		1							1			
	Total		1							1			

PH Autre

		2000	2013	2014	2015	2016	2017	2018	2019	2020	2021	2022	2023
Terrorisme, extrémisme et radicalisme	Acc.				1								
	Total				1								
Cyberharcèlement	Acc.		1	3	3	2	3	1	1	1	2	1	
	Total		1	3	3	2	3	1	1	1	2	1	
Fraude à l'identité	Acc.		1	3	5	1	3		3	1	1	1	
	Total		1	3	5	1	3		3	1	1	1	



STATISTIQUES POLICIERES DE CRIMINALITE

LIEU DE PERPETRATION: COMMUNE

Bièvre

***ANNEXE IV: FAITS ENREGISTRES
NON CRIMINELS***



Bièvre

Faits non criminels

Maladies / Décès / Disparition

	2000	2013	2014	2015	2016	2017	2018	2019	2020	2021	2022	2023
Suicide	1	3	1		2	3	2	1	1	1	2	
Personne malade	1	2		1	1	1		1	3	2	2	1
Décès suspect		1									1	
Décès naturel				2			4					
Disparition (personne disparue)			1	1	1	1				2	4	
Accident (sauf roulage)			1				1		1	1	1	
Total	2	6	3	4	4	5	7	2	5	6	10	1

Appels

	2000	2013	2014	2015	2016	2017	2018	2019	2020	2021	2022	2023
Appels									1		1	
Total									1		1	

Problèmes sociaux

	2000	2013	2014	2015	2016	2017	2018	2019	2020	2021	2022	2023
Différends familiaux	7	22	9	8	6	9	7	9	11	6	1	1
Différend (pas de coups)	5	8	7	8	4	6	5	4	6	3	3	
Affaire civile	1	4		2		3		2				
Protection de la jeunesse	1	1	2	4	1		4	2	2	1		
Autres			1	1				3	3	2		2
Total	14	35	19	23	11	18	16	20	22	12	4	3



Catastrophes

	2000	2013	2014	2015	2016	2017	2018	2019	2020	2021	2022	2023
Autres		1										
Total		1										

Ordre public

	2000	2013	2014	2015	2016	2017	2018	2019	2020	2021	2022	2023
Troubles		2								1		
Total		2								1		

Agissements suspects

	2000	2013	2014	2015	2016	2017	2018	2019	2020	2021	2022	2023
	2		1			1	1		2			
Total	2		1			1	1		2			

Objets trouvés

	2000	2013	2014	2015	2016	2017	2018	2019	2020	2021	2022	2023
						1						1
Total						1						1

Objets perdus

	2000	2013	2014	2015	2016	2017	2018	2019	2020	2021	2022	2023
	6	72	79	40	62	66	75	61	49	55	61	27
Total	6	72	79	40	62	66	75	61	49	55	61	27



Autres non-infractions

	2000	2013	2014	2015	2016	2017	2018	2019	2020	2021	2022	2023
Non-respect des conditions					1	2	2	7	7	4	1	
Procès-verbal d'information	1	1	2	2	1		2	1		1		
Notification		4	1	1	1		1	4	1		2	1
Dégradation involontaire câbles (non-télécom)								1				
Demande signalement surveillance électronique											5	1
Fonction de contrôle armes						1				3	2	
Autres non infractions	3											
Total	4	5	3	3	3	3	5	13	8	8	10	2