

STATISTIQUES POLICIERES DE CRIMINALITE

LIEU DE PERPETRATION: COMMUNE

Beuraing

2000 - Trimestre 1 2023

Police fédérale - DGRIDRIIBIPOL

STATISTIQUES POLICIERES DE CRIMINALITE

LIEU DE PERPETRATION: COMMUNE

Beauraing

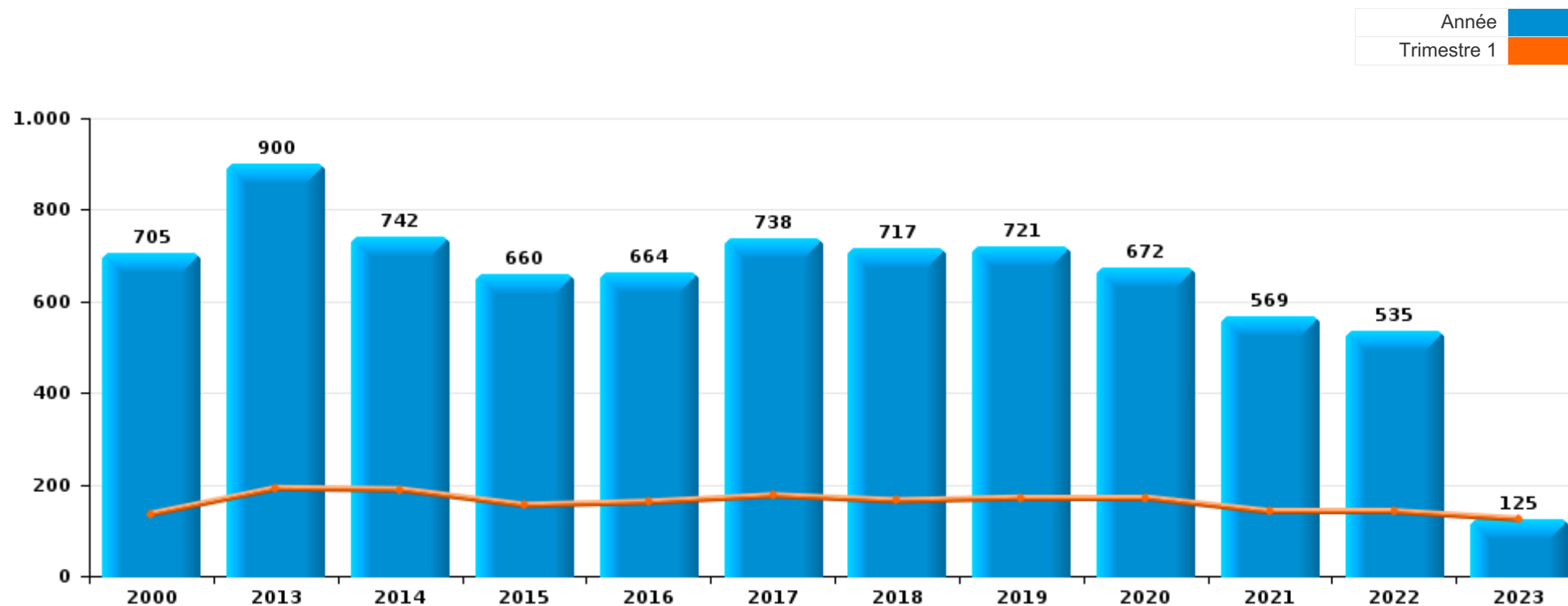
PARTIE I : INFRACTIONS JUDICIAIRES

CRIMINALITE ENREGISTREE COMMISE AU NIVEAU DE LA COMMUNE



Beauraing

	2000	2013	2014	2015	2016	2017	2018	2019	2020	2021	2022	2023
Nombre total des délits	705	900	742	660	664	738	717	721	672	569	535	125



FPF/DGR/DRI/BIPOL - Statistiques policières de criminalité (date de clôture: 22/09/2023)

Les données pour les années 2001 jusqu'à 2012 ne sont plus publiées mais restent disponibles sur demande auprès du service BIPOL.

Les données pour 2023 ne concernent que le 1er trimestre.



Beauraing

	2000	2013	2014	2015	2016	2017	2018	2019	2020	2021	2022	2023
Vol et extorsion	207	186	187	181	157	163	146	147	90	104	113	13
Infr. contre l'intégrité physique	63	105	87	101	87	97	105	72	81	75	84	25
Dégradation de la propriété	79	104	78	82	103	87	87	59	52	47	53	12
Drogues	84	30	44	27	37	55	63	77	64	95	28	8
Infr. contre la sécurité publique	69	85	63	47	54	43	40	49	37	26	35	9
Infr. contre autres valeurs morales et sentiments	16	80	56	52	53	58	48	56	45	37	43	12
Fraude	48	23	36	28	27	39	21	45	32	41	55	16
Armes et explosifs	12	100	21	22	19	34	49	58	28	12	12	4
Infr. contre les moeurs	7	31	23	15	22	27	32	17	19	13	18	2
Criminalité informatique		7	22	9	35	9	22	19	19	15	22	
Protection de la jeunesse	7	9	6	9	9	20	21	22	14	19	29	4
Santé publique	1	1				1			117	43	1	1
Infr. contre l'autorité publique	7	17	15	12	10	12	11	22	16	6	12	4
Environnement	12	13	21	14	12	8	19	13	9	4	7	1
Infr. contre la foi publique	34	5	20	15	13	6	8	10	7	6	6	3
Registre de population	8	27	11	12	4	20	9	14	5	3	1	
Ivresse et alcool	5	4	5	10	7	16	10	19	10	3	6	6
Infr. contre la famille	13	15	7	7	4	6	5	5	3	7	3	1
Infr. relative au statut juridique de l'enfant	6	19	13	3	2	6	3	3	11	2		
Législation sur les étrangers	2	8	8	5	2	4	7	4	3	4	3	
Code pénal social		6	5	4	1	7	5	4	4	4	2	
Protection de la personne	1	4	5	2		7		1	3	1	1	2
Autres lois spéciales		3	2	1		3			2	1		
Contravention Code pénal	12											
Sécurité privée		10	1			1						
Traite des êtres humains			2	1	2	3	3		1			
Travail		4	2		2	2		2				
Exercice illégal de l'autorité publique	6											1
Infr. contre la liberté individuelle		1			1		3	1			1	
Protection des revenus publics		3	1	1		2						
Carte d'identité	3				1	1				1		
Pratiques commerciales	2		1									
Hormones et dopage						1		1				
Autres infractions Code pénal								1				
Code pénal militaire et milice												1
Législation économique	1											
Sous-total	705	900	742	660	664	738	717	721	672	569	535	125
Contravention règlement policier local		19	33	6	34	61	62	29	38	34	45	15
Sous-total		19	33	6	34	61	62	29	38	34	45	15
Total	705	919	775	666	698	799	779	750	710	603	580	140

FPF/DGR/DRI/BIPOL - Statistiques policières de criminalité (date de clôture: 22/09/2023)

Les données pour les années 2001 jusqu'à 2012 ne sont plus publiées mais restent disponibles sur demande auprès du service BIPOL.

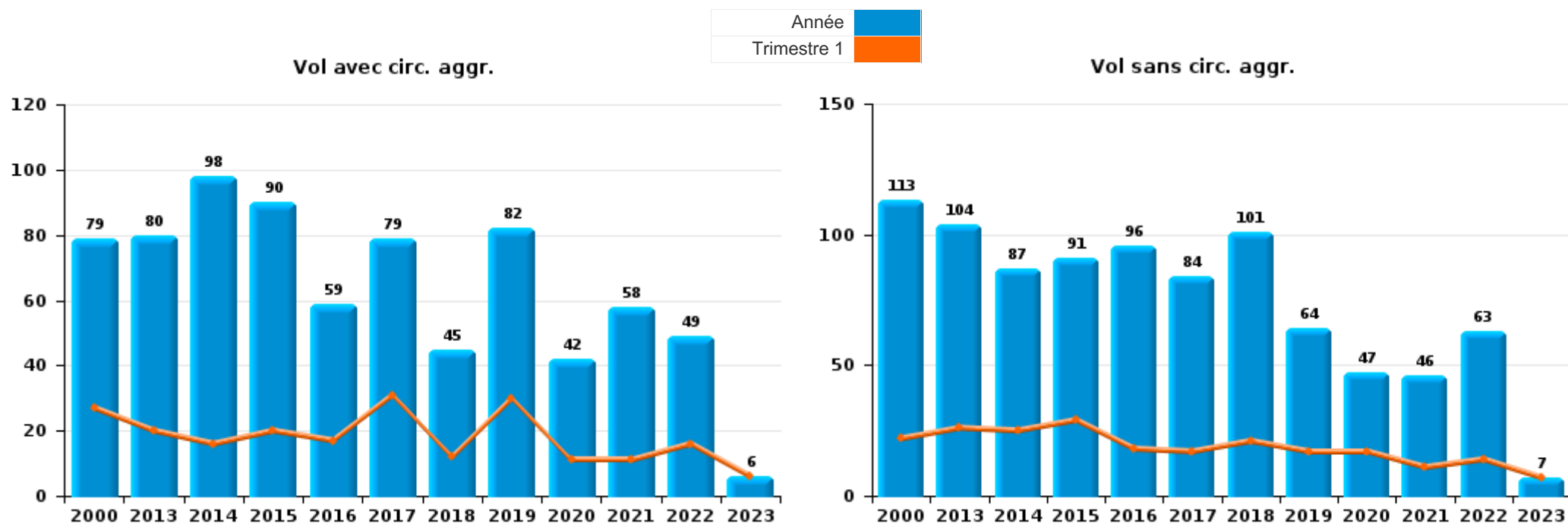
Les données pour 2023 ne concernent que le 1er trimestre.



I.1. Catégorie des infractions : Vol et extorsion (top 5 des infractions au niveau national 2022)

Beauraing

	2000	2013	2014	2015	2016	2017	2018	2019	2020	2021	2022	2023
Vol sans circ. agr.	113	104	87	91	96	84	101	64	47	46	63	7
Vol avec circ. agr.	79	80	98	90	59	79	45	82	42	58	49	6
Vol non spécifié	15	1			1						1	
Extorsion		1	2		1			1	1			
Total	207	186	187	181	157	163	146	147	90	104	113	13

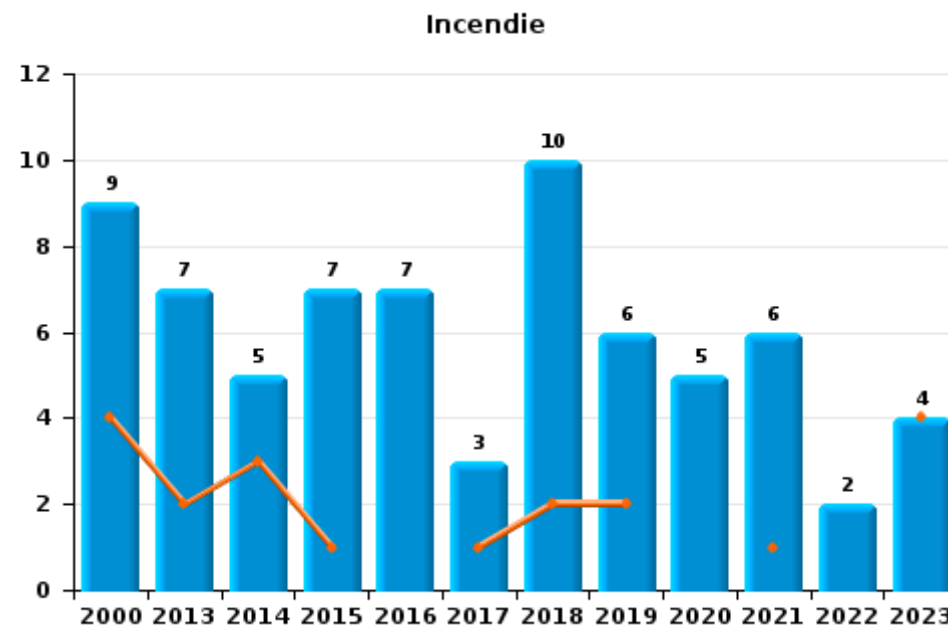
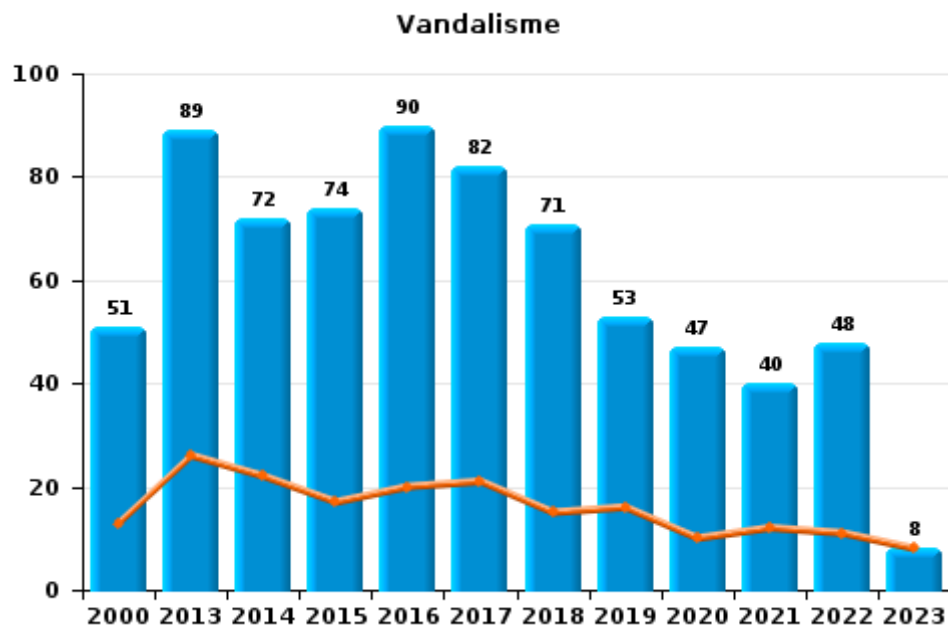




I.2. Catégorie des infractions : Dégradation de la propriété (top 5 des infractions au niveau national 2022)

Beauraing

	2000	2013	2014	2015	2016	2017	2018	2019	2020	2021	2022	2023
Vandalisme	51	89	72	74	90	82	71	53	47	40	48	8
Destruction, dénaturation, dégradation	19	8	1	1	6	2	6			1	3	
Incendie involontaire	6	1	2	5	4	3	4	3	3	3	1	4
Incendie volontaire	3	6	3	2	3		6	3	2	3	1	
Total	79	104	78	82	103	87	87	59	52	47	53	12



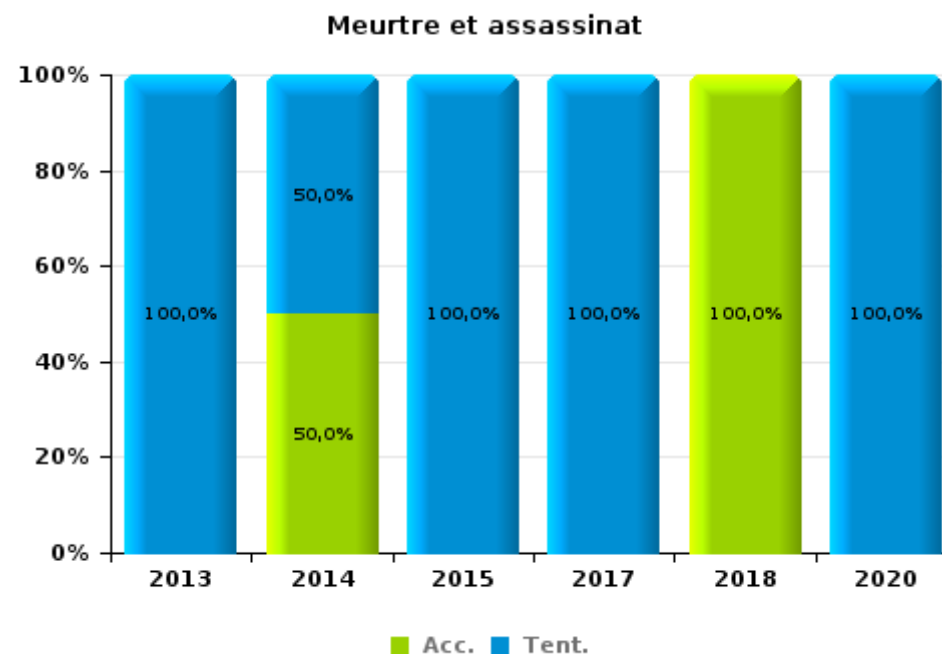
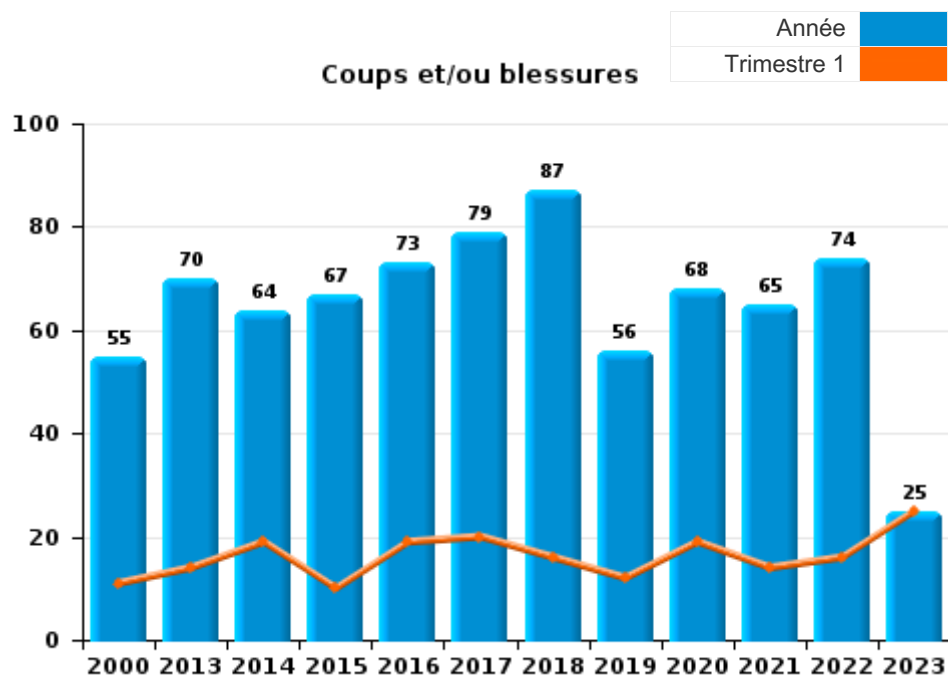
FPF/DGR/DRI/BIPOL - Statistiques policières de criminalité (date de clôture: 22/09/2023)
 Les données pour les années 2001 jusqu'à 2012 ne sont plus publiées mais restent disponibles sur demande auprès du service BIPOL.
 Les données pour 2023 ne concernent que le 1er trimestre.



I.3. Catégorie des infractions : Infr. contre l'intégrité physique (top 5 des infractions au niveau national 2022)

Beauraing

	2000	2013	2014	2015	2016	2017	2018	2019	2020	2021	2022	2023
Coups et/ou blessures	55	70	64	67	73	79	87	56	68	65	74	25
Autres	8	33	21	33	14	16	17	16	12	10	10	
Meurtre et assassinat		2	2	1		2	1		1			
Total	63	105	87	101	87	97	105	72	81	75	84	25





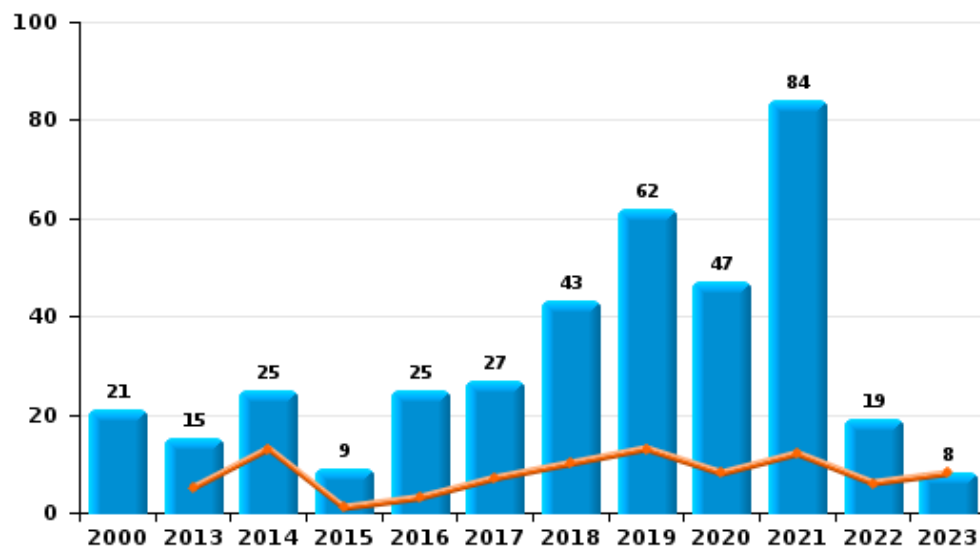
I.4. Catégorie des infractions : Drogues (top 5 des infractions au niveau national 2022)

Beauraing

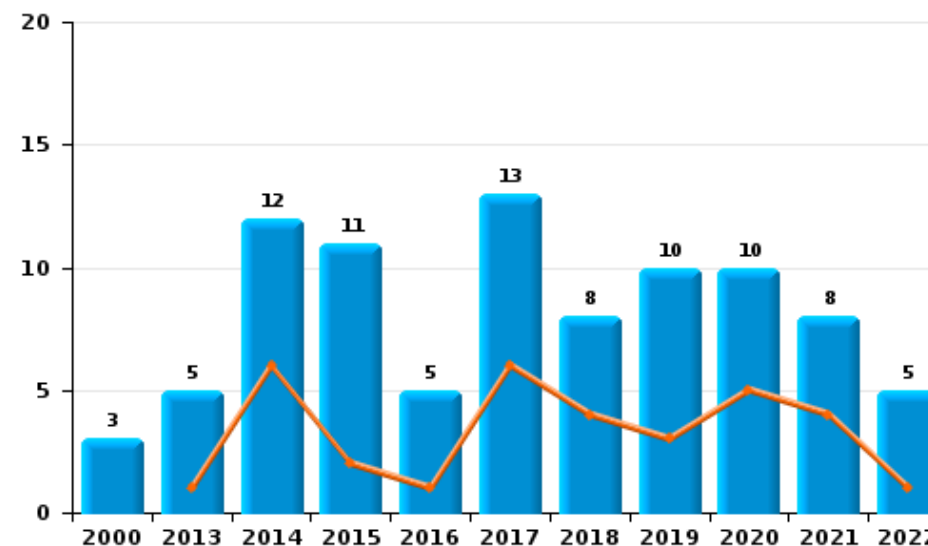
	2000	2013	2014	2015	2016	2017	2018	2019	2020	2021	2022	2023
Détention	21	15	25	9	25	27	43	62	47	84	19	8
Commerce	3	5	12	11	5	13	8	10	10	8	5	
Usage	47		5	4	1	7	4		1	2	3	
Importation et exportation	7	4	1	1	3	4	5	4	6	1		
Autres	6	2		2	1	1	2					
Fabrication		4	1		2	3	1	1			1	
Total	84	30	44	27	37	55	63	77	64	95	28	8



Détention



Commerce





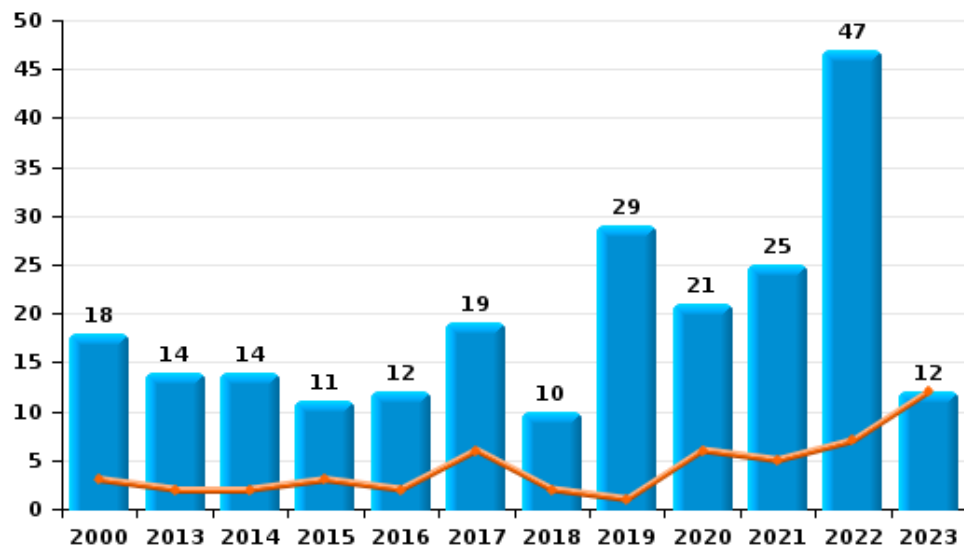
I.5. Catégorie des infractions : Fraude (top 5 des infractions au niveau national 2022)

Beauraing

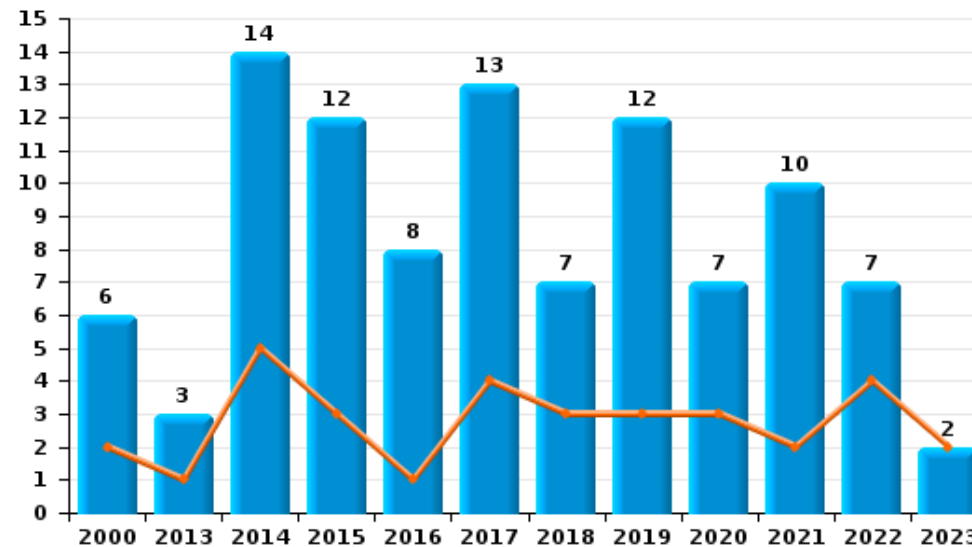
	2000	2013	2014	2015	2016	2017	2018	2019	2020	2021	2022	2023
Escroquerie	18	14	14	11	12	19	10	29	21	25	47	12
Abus de confiance et infr. apparentées	6	3	14	12	8	13	7	12	7	10	7	2
Recel	1	1	2	4	4	1	1	3	1	3		1
Détournement et destruction frauduleuse	6	1	3	1	1	2	2	1		3		
Fraudes: Autres	12				1				1		1	1
Grivèlerie	5	4	2		1	1	1		1			
Infr. liées à l'insolvabilité			1			3			1			
Total	48	23	36	28	27	39	21	45	32	41	55	16



Escroquerie



Abus de confiance et infr. apparentées



FPF/DGR/DRI/BIPOL - Statistiques policières de criminalité (date de clôture: 22/09/2023)

Les données pour les années 2001 jusqu'à 2012 ne sont plus publiées mais restent disponibles sur demande auprès du service BIPOL.
Les données pour 2023 ne concernent que le 1er trimestre.

STATISTIQUES POLICIERES DE CRIMINALITE

LIEU DE PERPETRATION: COMMUNE

Beauraing

PARTIE II : FIGURES CRIMINELLES / PHENOMENES



Beauraing

FC Vol moyen de transport

	2000	2013	2014	2015	2016	2017	2018	2019	2020	2021	2022	2023
Vol de voiture	9	4	2	5	7	6	6	5	3	3	3	1
Vol de moto	1	1	2						2			1
Carjacking		1			1							
Homejacking	1				1							
Vol dans les garages	1		1		2		1				1	
Vol de vélomoteur	4	1			4	1				3	3	
Vol de vélo	3	1	3	2	1	1		4	2		4	

FC Cambriolage

	2000	2013	2014	2015	2016	2017	2018	2019	2020	2021	2022	2023
Cambriolage dans habitation	38	31	52	39	28	44	23	40	23	31	26	2
Cambriolage ds entreprise ou commerce	16	14	16	18	6	15	3	14	10	2	6	
Cambriolage ds service public ou bâtiment administ	7	2	11	1		3		7	3	6	2	
Vol au bélier		1				1		1			1	
Cambriolage dans bâtiment (total)	58	47	79	58	34	62	26	61	36	39	34	2



FC Vol autre

	2000	2013	2014	2015	2016	2017	2018	2019	2020	2021	2022	2023
Vol à main armée	2		1	1	3	3	1	2	2		2	
Vol avec violence sans arme	6	8	5		4	5	3	1	1	1	1	
Vol dans ou sur un véhicule	18	29	16	21	16	12	11	11	5	9	4	2
Vol d'armes et explosifs	1	1	1	1		1	1	1	2	1	1	
Arrachage de sac à main		1	1				1					
Vol à l'arraché		1	1			1	1			1		
Vol à la tire	1	1		3	1	2	2		1	2		
Vol à l'étalage	12	10	15	10	10	6	16	9	3	8	7	
Vol par ruse			7	1	5	2	2	4	2			
Vol de métaux		7	1	3	3	3		1	2		3	
Vol sur les chantiers	3	5	4	4	1	1	1	2	1	2	1	3
Home-invasion				1								
Vol d'animaux	5	3	1	3	2	2	4	1	1		2	

Criminalité ICT

	2000	2013	2014	2015	2016	2017	2018	2019	2020	2021	2022	2023
Fraude de cartes de paiements		5	12	2	8	4	2	3	1	1	5	
Phishing		1							1			

FC Autre

	2000	2013	2014	2015	2016	2017	2018	2019	2020	2021	2022	2023
Violence contre les métiers d'intérêt général		3	2	5	1		1	1	1			
Viol collectif									1	1		
Graffiti	3		2	3	1	3	1		1	1	7	
Dégradation de voiture	8	40	32	33	43	27	31	22	9	20	16	2
Rixe au couteau		1			1		1		1	1		



PH Violence intrafamiliale (VIF)

	2000	2013	2014	2015	2016	2017	2018	2019	2020	2021	2022	2023
VIF: physique, dans le couple	4	21	8	20	21	19	26	14	23	23	32	8
VIF: physique, envers des descendants	1	2	2	4	1	4	3	3	4	6	4	1
VIF: physique, envers d'autres membres	9	3	3	6	2	9	7	6	6	3	5	4
VIF: sexuelle, dans le couple							2	1		3	1	
VIF: sexuelle, envers des descendants	1	4		2	2		2		2	1		
VIF: sexuelle, envers d'autres membres	1					1						
VIF: psychique, dans le couple	15	35	19	9	12	18	14	14	20	17	15	3
VIF: psychique, envers des descendants		1	1		1		7	2		7	12	3
VIF: psychique, envers d'autres membres		1			2	3	7	8	5	1	2	1
VIF: économique, dans le couple	1	4	3	4	5	5	9	10	4	2	6	
VIF: économique, envers des descendants		1			2		1			1	1	
VIF: économique, envers d'autres membres	5	10	2	4	5	6	5	10	3	2	3	1

PH Hormones et dopage

	2000	2013	2014	2015	2016	2017	2018	2019	2020	2021	2022	2023
Dopage humain						1		1				

PH Drogues

	2000	2013	2014	2015	2016	2017	2018	2019	2020	2021	2022	2023
Vente de cocaïne		1	2	2	2	4	2		3	3	2	
Vente de drogues synthétiques					1	2		1	3			
Production de cannabis (culture)		4	1		2	2	1	1				
Vente-traffic d'héroïne						1						

PH Trafic d'armes

	2000	2013	2014	2015	2016	2017	2018	2019	2020	2021	2022	2023
Commerce et production d'arme à feu et mun.		2		1			3	5	2			



PH Traite des êtres humains

	2000	2013	2014	2015	2016	2017	2018	2019	2020	2021	2022	2023
TEH - exploitation économique						1	2					
TEH - exploitation sexuelle			3	1	2	2	3		1			

PH Violence dans l'espace public

	2000	2013	2014	2015	2016	2017	2018	2019	2020	2021	2022	2023
Violence physique (transport public)	1		2		1	1			1			1
Violence physique (voie publique)	14	30	24	27	21	27	34	28	18	20	19	4
Violence physique (autre endroit public)	2		3		1	1	1	1		2	2	
Violence physique (endroit accessible au public)	11	14	9	5	11	8	10	8	3	9	10	4
Violence sexuelle (transport public)			1	1			1				5	
Violence sexuelle (voie publique)	1	2	3				1	5	1	1	3	
Violence sexuelle (autre endroit public)											1	
Violence sexuelle (endroit accessible au public)	3		2	1	1	1			1		1	
Violence psychique (transport public)		1	1	2	1	1					2	
Violence psychique (voie publique)	25	36	31	22	20	29	18	27	13	15	18	4
Violence psychique (autre endroit public)	3	5	3	3	2	2	2	1			3	2
Violence psychique (endroit accessible au public)	2	9	8	8	8	8	10	5	9	2	6	3
Vol à main armée (voie publique)						1						
Vol à main armée (autre endroit public)					1							
Vol à main armée (endroit accessible au public)	1				1	2		2	1			
Vol avec violence sans arme (voie publique)	1	3	1		3	1	1			1		
Vol avec violence sans arme (autre endroit public)	1											
Vol avec violence sans arme (endr. acces. au pub.)	1	1	2									



PH Autre

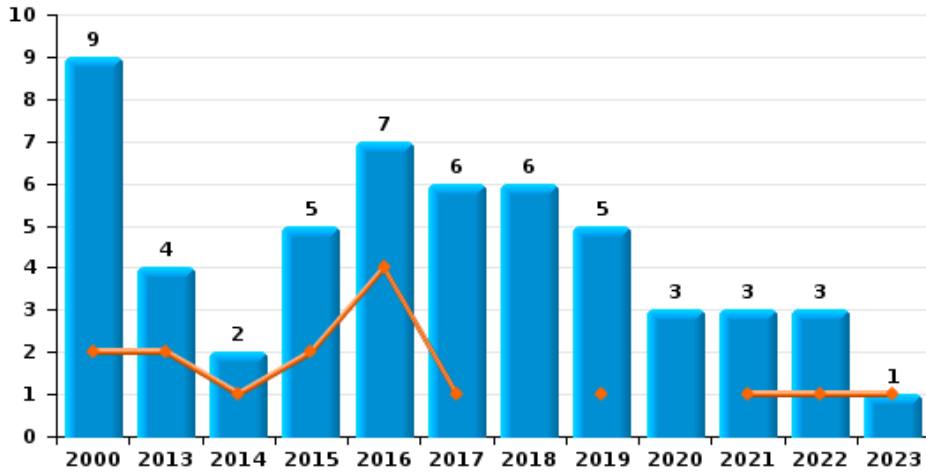
	2000	2013	2014	2015	2016	2017	2018	2019	2020	2021	2022	2023
Faux policiers			1									1
Terrorisme, extrémisme et radicalisme						1		2		1		
Cyberharcèlement	1	1	6	5	10	4	2	1		1	2	1
Fraude à l'identité	3	3	5	3	5	4	2	5	4	4	7	



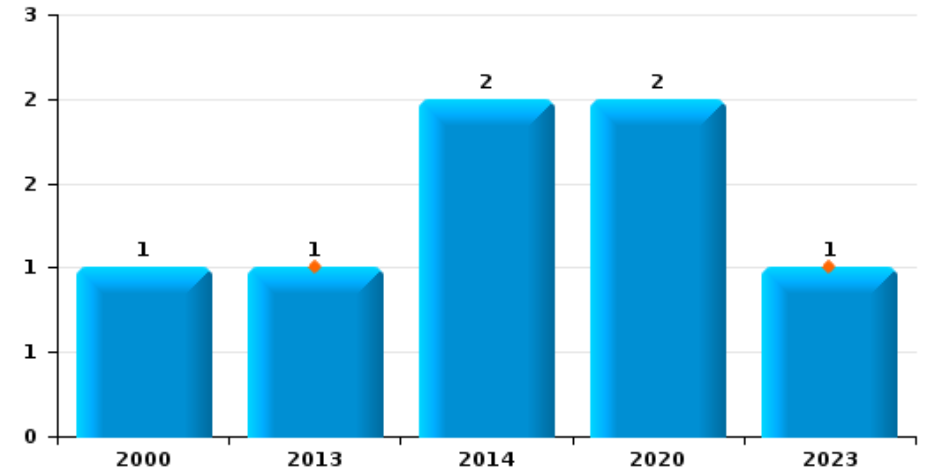
Beauraing

Année	■
Trimestre 1	■

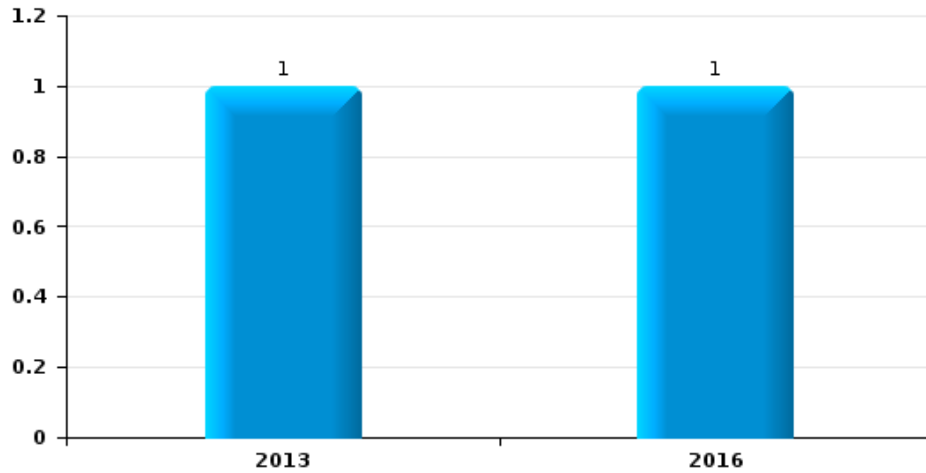
Vol de voiture



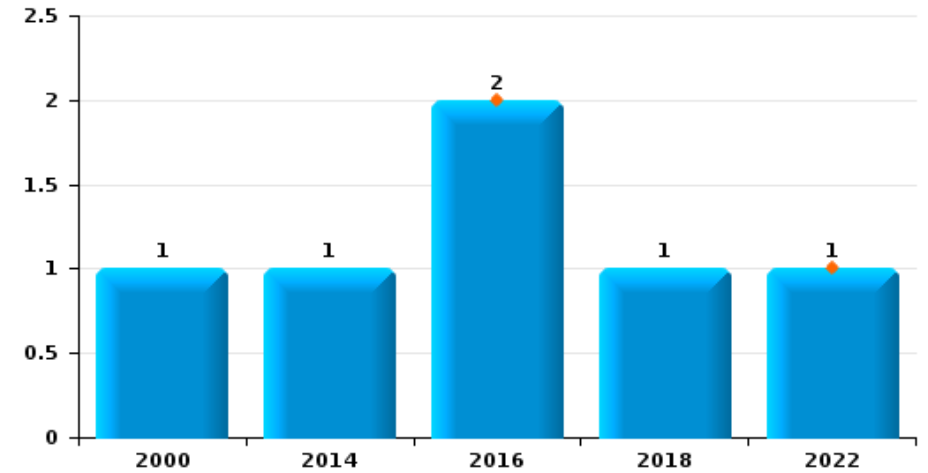
Vol de moto



Carjacking

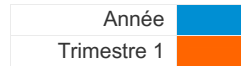


Vol dans les garages

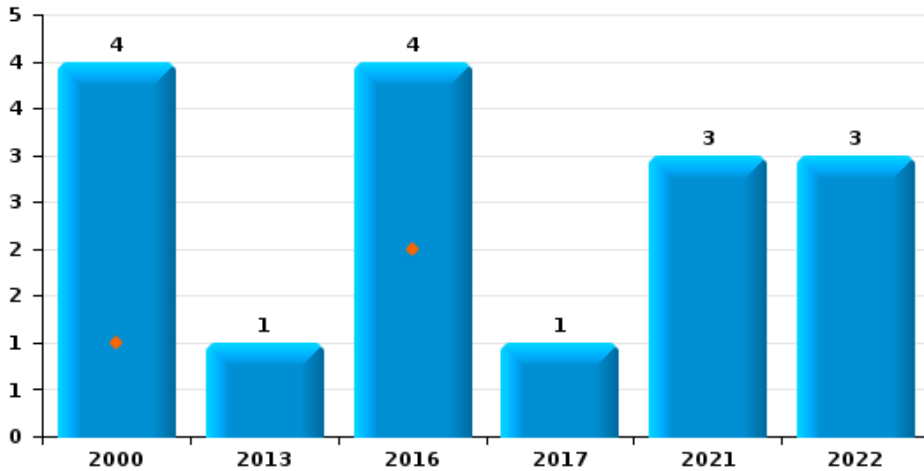




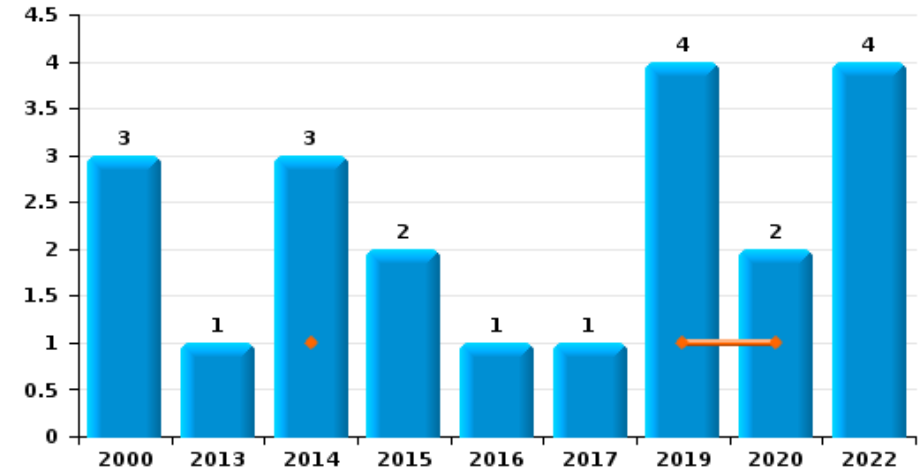
Beauraing



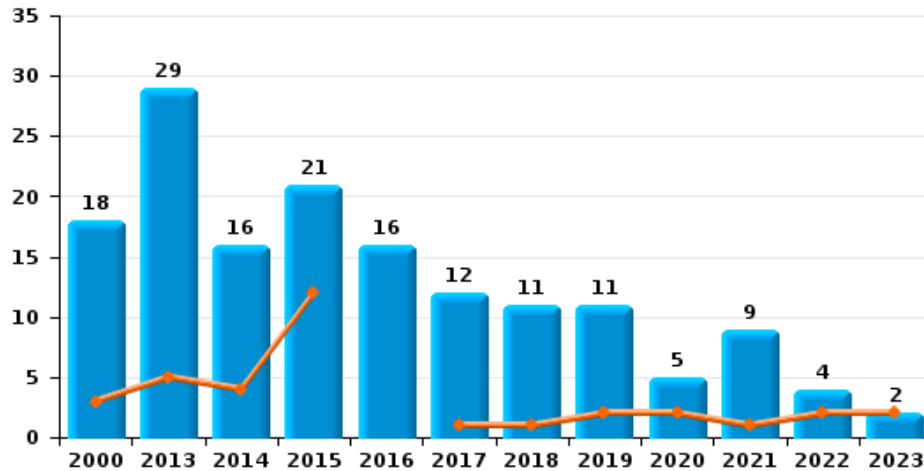
Vol de vélomoteur



Vol de vélo



Vol dans ou sur un véhicule

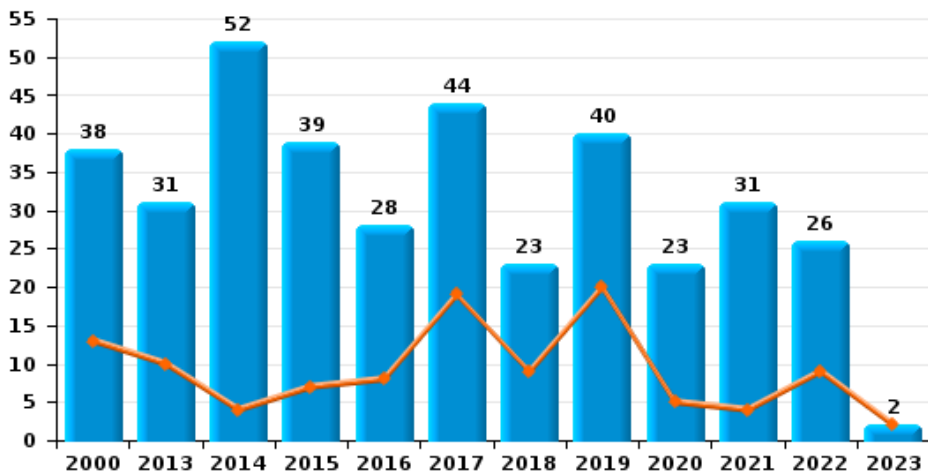




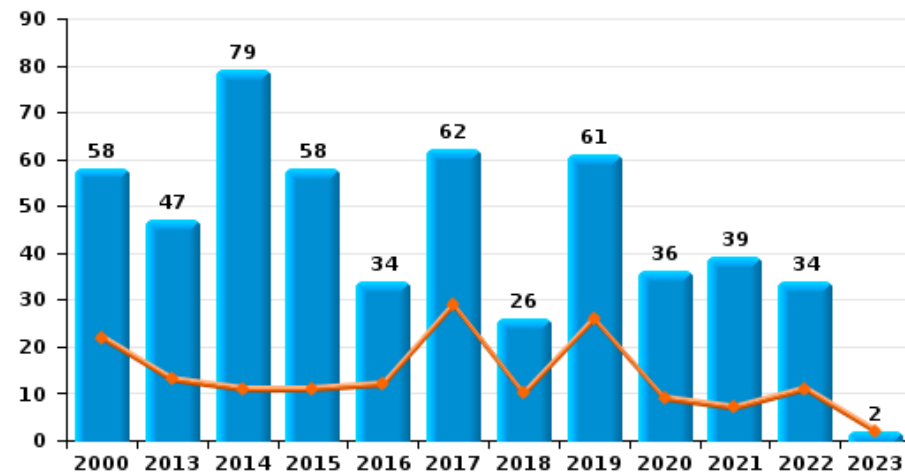
Beauraing

Année ■
Trimestre 1 ■

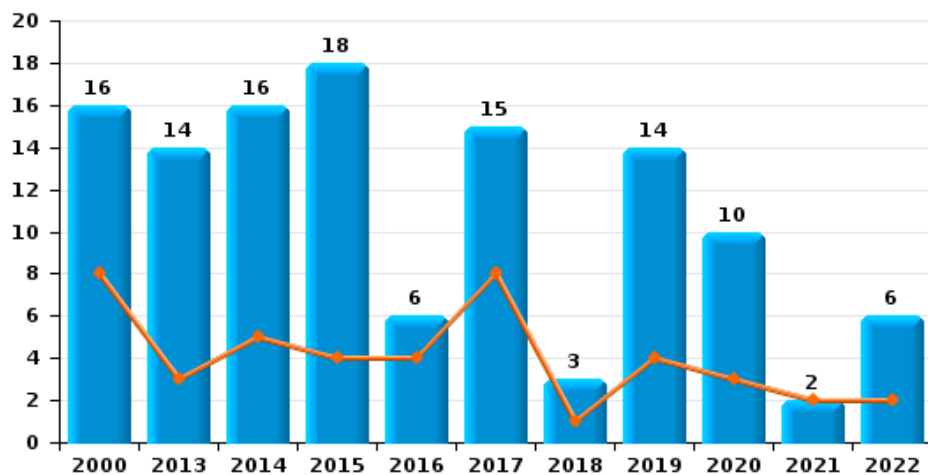
Cambriolage dans habitation



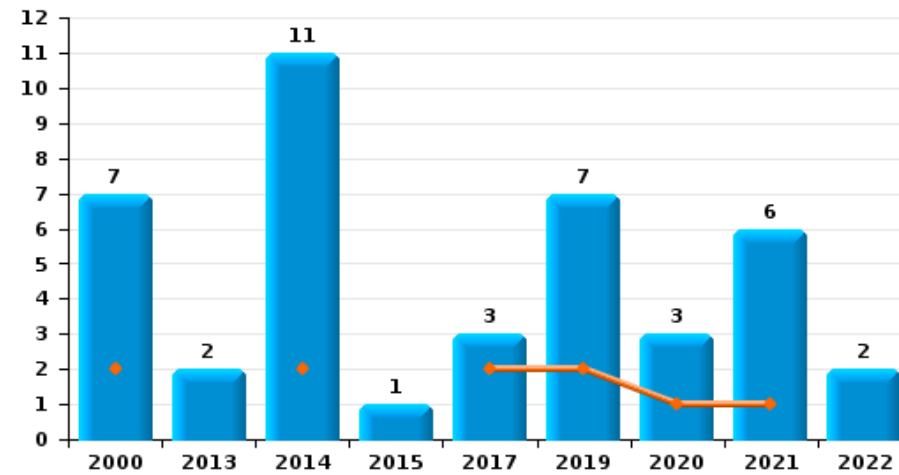
Cambriolage dans bâtiment (total)



Cambriolage ds entreprise ou commerce

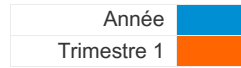


Cambriolage ds service public ou bâtiment administratif

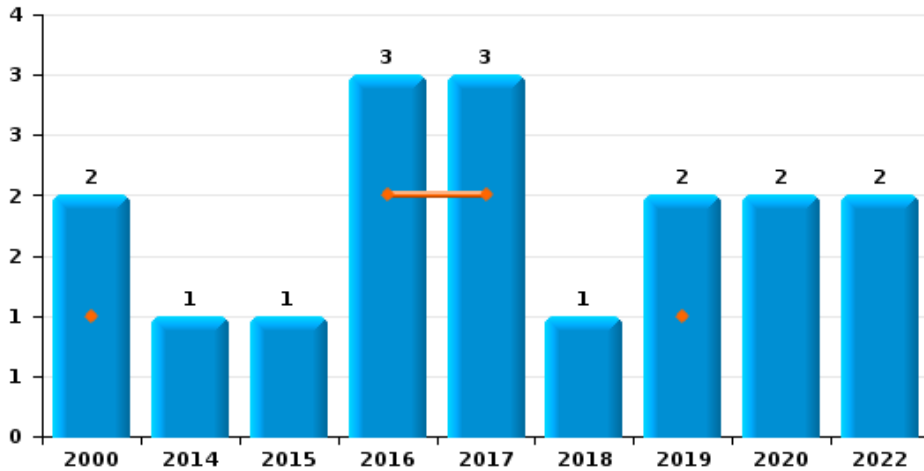




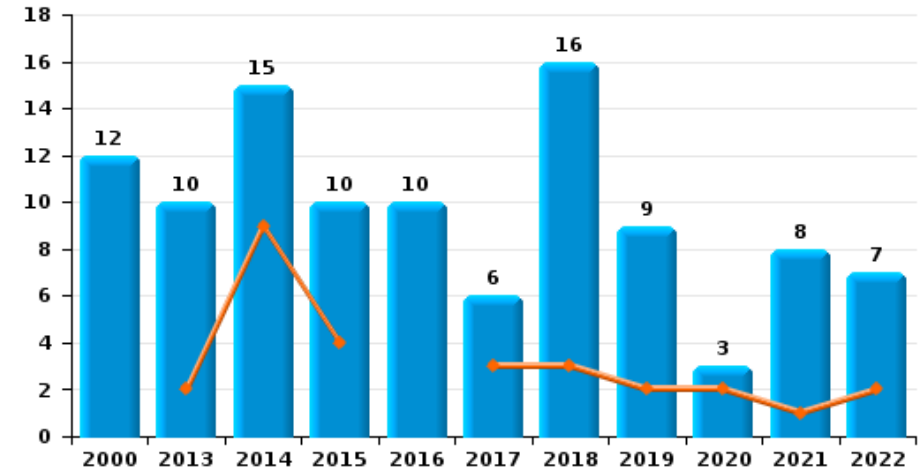
Beauraing



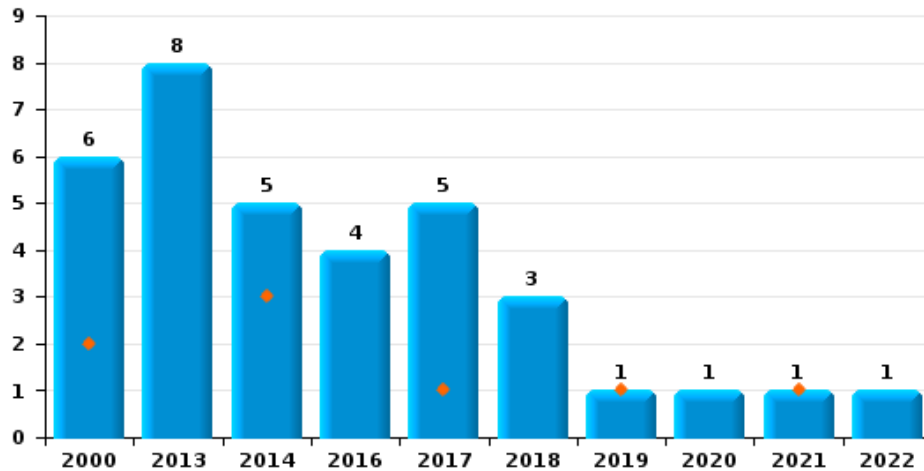
Vol à main armée



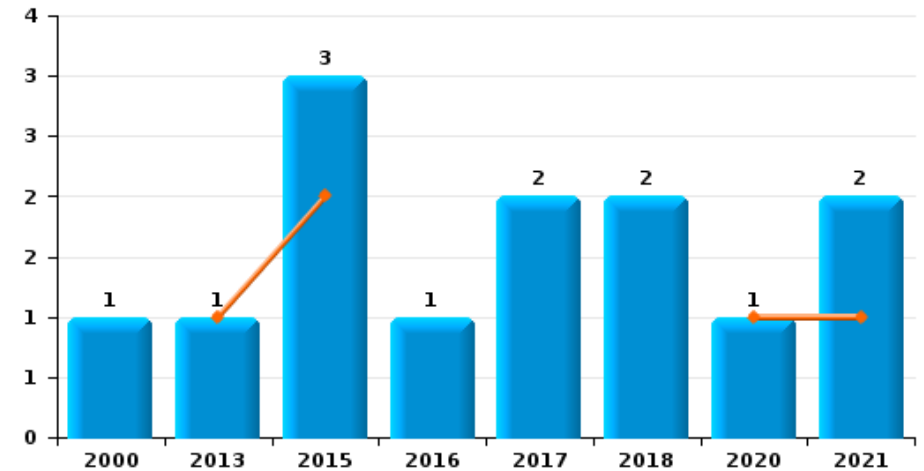
Vol à l'étalage



Vol avec violence sans arme

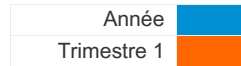


Vol à la tire

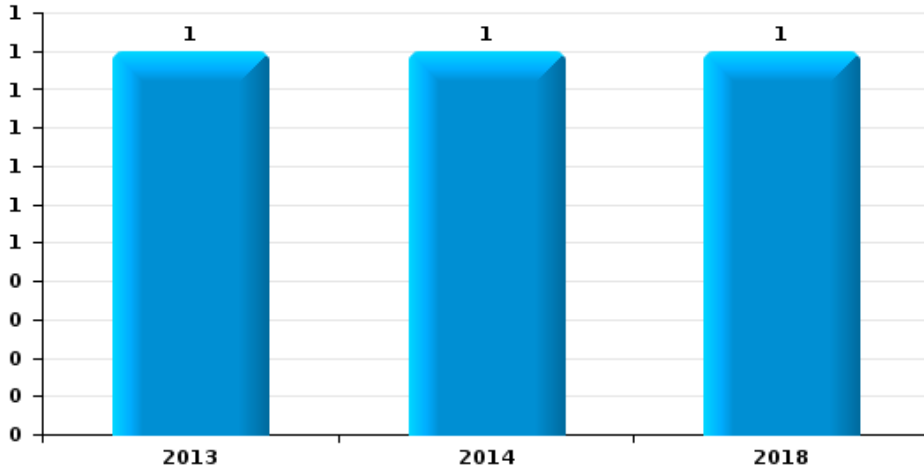




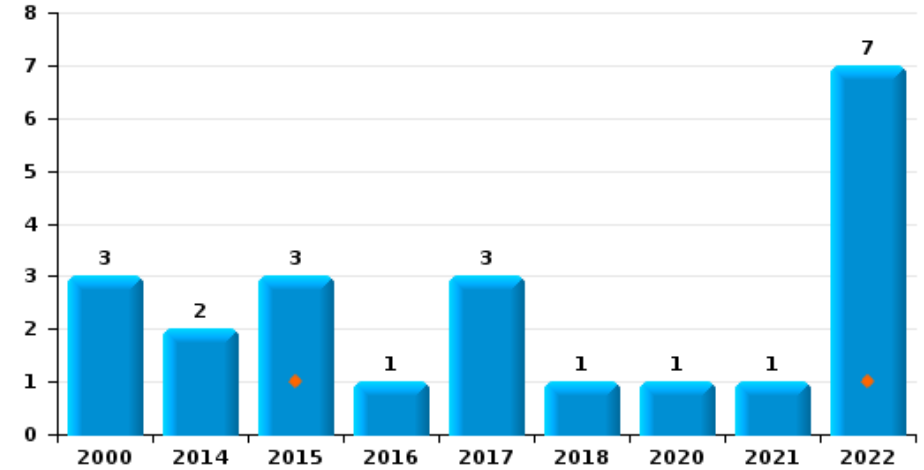
Beauraing



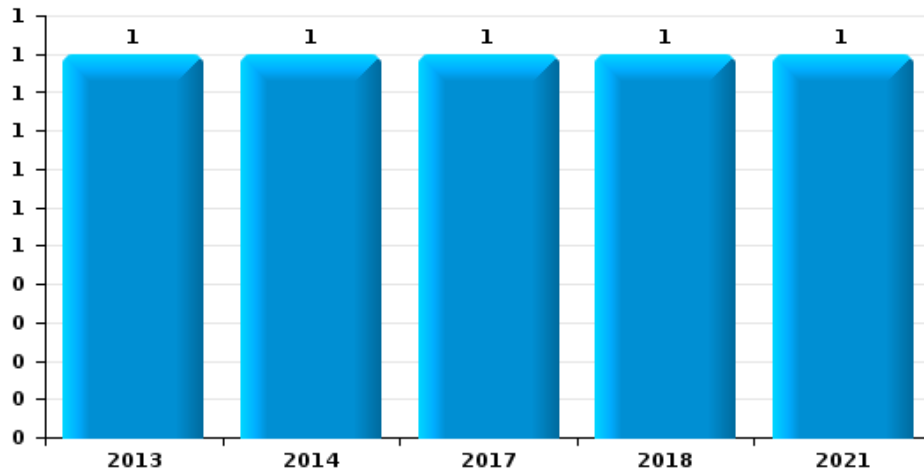
Arrachage de sac à main



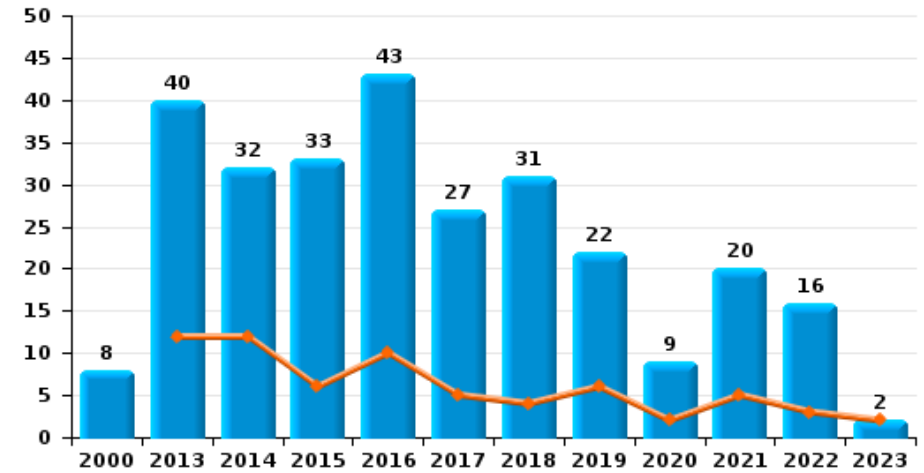
Graffiti



Vol à l'arraché



Dégradation de voiture





Beauraing

FC Vol moyen de transport

		2000	2013	2014	2015	2016	2017	2018	2019	2020	2021	2022	2023
Vol de voiture	Trim 1	2	2	1	2	4	1		1		1	1	1
	Trim 2	2	2		2		3	2		1		1	
	Trim 3	3			1	3		3	4	2	2		
	Trim 4	2		1			2	1				1	
Total		9	4	2	5	7	6	6	5	3	3	3	1
Vol de moto	Trim 1		1										1
	Trim 2			2						1			
	Trim 3	1								1			
Total		1	1	2						2			1
Carjacking	Trim 2		1										
	Trim 3					1							
Total			1			1							
Homejacking	Trim 1					1							
	Trim 3	1											
Total		1				1							
Vol dans les garages	Trim 1					2						1	
	Trim 3							1					
	Trim 4	1		1									
Total		1		1		2		1				1	
Vol de vélomoteur	Trim 1	1				2							
	Trim 2	1	1								1	1	
	Trim 3	2				1	1				2	1	
	Trim 4					1						1	
Total		4	1			4	1				3	3	



FC Vol moyen de transport

		2000	2013	2014	2015	2016	2017	2018	2019	2020	2021	2022	2023
Vol de vélo	Trim 1			1					1	1			
	Trim 2	1					1		3	1		2	
	Trim 3	2	1	2	1	1						2	
	Trim 4				1								
Total		3	1	3	2	1	1		4	2		4	



FC Cambriolage

		2000	2013	2014	2015	2016	2017	2018	2019	2020	2021	2022	2023
Cambriolage dans habitation	Trim 1	13	10	4	7	8	19	9	20	5	4	9	2
	Trim 2	4	5	13	6	4	12	6	11	5	6	5	
	Trim 3	10	10	16	12	8	6	3	4	7	11	5	
	Trim 4	11	6	19	14	8	7	5	5	6	10	7	
	Total	38	31	52	39	28	44	23	40	23	31	26	2
Cambriolage ds entreprise ou commerce	Trim 1	8	3	5	4	4	8	1	4	3	2	2	
	Trim 2	1	4	6	7		3		8	4			
	Trim 3	5	5	3		1		1		3		2	
	Trim 4	2	2	2	7	1	4	1	2			2	
	Total	16	14	16	18	6	15	3	14	10	2	6	
Cambriolage ds service public ou bâtiment administ	Trim 1	2		2			2		2	1	1		
	Trim 2			5						1	1	1	
	Trim 3	4		1	1				1		2	1	
	Trim 4	1	2	3			1		4	1	2		
	Total	7	2	11	1		3		7	3	6	2	
Vol au béliier	Trim 2		1						1				
	Trim 3											1	
	Trim 4						1						
	Total		1				1		1			1	
Cambriolage dans bâtiment (total)	Trim 1	22	13	11	11	12	29	10	26	9	7	11	2
	Trim 2	5	9	24	13	4	15	6	19	10	7	6	
	Trim 3	18	15	20	13	9	6	4	5	10	13	8	
	Trim 4	13	10	24	21	9	12	6	11	7	12	9	
	Total	58	47	79	58	34	62	26	61	36	39	34	2



FC Vol autre

		2000	2013	2014	2015	2016	2017	2018	2019	2020	2021	2022	2023
Vol à main armée	Trim 1	1				2	2		1				
	Trim 2				1		1	1				1	
	Trim 3	1							1	2			
	Trim 4			1		1						1	
	Total	2		1	1	3	3	1	2	2		2	
Vol avec violence sans arme	Trim 1	2		3			1		1		1		
	Trim 2	2	2	1		1	1	1					
	Trim 3	1	4	1		1	1						
	Trim 4	1	2			2	2	2		1		1	
	Total	6	8	5		4	5	3	1	1	1	1	
Vol dans ou sur un véhicule	Trim 1	3	5	4	12		1	1	2	2	1	2	2
	Trim 2	5	6	4	6	4	8	3	2	2	1	1	
	Trim 3	4	9	5	2	9		6	3		4		
	Trim 4	6	9	3	1	3	3	1	4	1	3	1	
	Total	18	29	16	21	16	12	11	11	5	9	4	2
Vol d'armes et explosifs	Trim 1			1									
	Trim 2						1		1	1		1	
	Trim 3	1	1		1			1					
	Trim 4									1	1		
	Total	1	1	1	1		1	1	1	2	1	1	
Arrachage de sac à main	Trim 2			1				1					
	Trim 4		1										
	Total		1	1				1					
Vol à l'arraché	Trim 2			1			1	1					
	Trim 3										1		
	Trim 4		1										
	Total		1	1			1	1			1		



FC Vol autre

		2000	2013	2014	2015	2016	2017	2018	2019	2020	2021	2022	2023
Vol à la tire	Trim 1		1		2					1	1		
	Trim 2	1					1	1					
	Trim 3				1		1	1			1		
	Trim 4					1							
	Total	1	1		3	1	2	2			1	2	
Vol à l'étalage	Trim 1		2	9	4		3	3	2	2	1	2	
	Trim 2	6	2	1	1	4		7	2			3	
	Trim 3		3	5	1	2	2	4	1	1	2		
	Trim 4	6	3		4	4	1	2	4		5	2	
	Total	12	10	15	10	10	6	16	9	3	8	7	
Vol par ruse	Trim 1					1	1						
	Trim 2			6				2	1				
	Trim 3			1		2			1	2			
	Trim 4				1	2	1		2				
	Total			7	1	5	2	2	4	2			
Vol de métaux	Trim 1				1					1		1	
	Trim 2		6		2		1			1			
	Trim 3		1	1		1			1			1	
	Trim 4					2	2					1	
	Total		7	1	3	3	3		1	2		3	
Vol sur les chantiers	Trim 1	1		1	1				1		2		3
	Trim 2		5	1	3			1					
	Trim 3	2		2					1				
	Trim 4					1	1			1		1	
	Total	3	5	4	4	1	1	1	2	1	2	1	3
Home-invasion	Trim 2				1								
	Total				1								



FC Vol autre

		2000	2013	2014	2015	2016	2017	2018	2019	2020	2021	2022	2023
Vol d'animaux	Trim 1								1	1			
	Trim 2	2	1	1			1	1				1	
	Trim 3	1			2		1	2				1	
	Trim 4	2	2		1	2		1					
Total		5	3	1	3	2	2	4	1	1		2	



Criminalité ICT

		2000	2013	2014	2015	2016	2017	2018	2019	2020	2021	2022	2023
Fraude de cartes de paiements	Trim 1		3	1		6	1	1	1			2	
	Trim 2			10	1	1	2		1		1		
	Trim 3		2	1	1	1			1			2	
	Trim 4						1	1		1		1	
	Total			5	12	2	8	4	2	3	1	1	5
Phishing	Trim 1									1			
	Trim 2		1										
	Total		1							1			



FC Autre

		2000	2013	2014	2015	2016	2017	2018	2019	2020	2021	2022	2023
Violence contre les métiers d'intérêt général	Trim 1				1					1			
	Trim 2			1					1				
	Trim 3		1		3			1					
	Trim 4		2	1	1	1							
Total			3	2	5	1		1	1	1			
Viol collectif	Trim 3									1			
	Trim 4										1		
	Total									1	1		
Graffiti	Trim 1				1							1	
	Trim 2	1		2	1	1	1			1		3	
	Trim 3						1	1				3	
	Trim 4	2			1		1				1		
Total		3		2	3	1	3	1		1	1	7	
Dégradation de voiture	Trim 1		12	12	6	10	5	4	6	2	5	3	2
	Trim 2	1	6	9	10	14	3	14	3	1	1	4	
	Trim 3	3	14	6	8	11	10	8	11	4	5	6	
	Trim 4	4	8	5	9	8	9	5	2	2	9	3	
Total		8	40	32	33	43	27	31	22	9	20	16	2
Rixe au couteau	Trim 1				1			1					
	Trim 2										1		
	Trim 3		1							1			
Total			1			1		1		1	1		



PH Violence intrafamiliale (VIF)

		2000	2013	2014	2015	2016	2017	2018	2019	2020	2021	2022	2023
VIF: physique, dans le couple	Trim 1		3	3	2	5	5	6	4	7	5	10	8
	Trim 2	1	8	2	5	6	4	5	2	6	5	9	
	Trim 3	2	4	2	8	5	8	9	6	5	5	8	
	Trim 4	1	6	1	5	5	2	6	2	5	8	5	
	Total	4	21	8	20	21	19	26	14	23	23	32	8
VIF: physique, envers des descendants	Trim 1		2					1		2	1	2	1
	Trim 2	1			2		3			2		1	
	Trim 3			1	2	1		1	2		3	1	
	Trim 4			1			1	1	1		2		
	Total	1	2	2	4	1	4	3	3	4	6	4	1
VIF: physique, envers d'autres membres	Trim 1	2	2	2	1	1	3	1	2		1	1	4
	Trim 2	4		1	2		3	2	1	2		2	
	Trim 3	2	1				1	2	1	3	1	1	
	Trim 4	1			3	1	2	2	2	1	1	1	
	Total	9	3	3	6	2	9	7	6	6	3	5	4
VIF: sexuelle, dans le couple	Trim 2							1	1		1		
	Trim 3							1				1	
	Trim 4										2		
	Total							2	1		3	1	
VIF: sexuelle, envers des descendants	Trim 1	1											
	Trim 2		1					1					
	Trim 3				2	1		1		1	1		
	Trim 4		3			1				1			
	Total	1	4		2	2		2		2	1		
VIF: sexuelle, envers d'autres membres	Trim 2	1					1						
	Total	1					1						



PH Violence intrafamiliale (VIF)

		2000	2013	2014	2015	2016	2017	2018	2019	2020	2021	2022	2023
VIF: psychique, dans le couple	Trim 1	2	6	7	1	6	5	3	3	6	4	8	3
	Trim 2	3	7	5	2	1	3	5	5	1	3	1	
	Trim 3	3	11	5	3	1	3	1	3	6	2	2	
	Trim 4	7	11	2	3	4	7	5	3	7	8	4	
	Total	15	35	19	9	12	18	14	14	20	17	15	3
VIF: psychique, envers des descendants	Trim 1			1				5			1	5	3
	Trim 2							1			2	5	
	Trim 3							1			1		
	Trim 4		1			1			2		3	2	
	Total		1	1		1		7	2		7	12	3
VIF: psychique, envers d'autres membres	Trim 1		1				2	2		4	1		1
	Trim 2							3	3				
	Trim 3					1		1	1				
	Trim 4					1	1	1	4	1		2	
	Total		1			2	3	7	8	5	1	2	1
VIF: économique, dans le couple	Trim 1		2		1	1	1		3	2		3	
	Trim 2		2	1	2	1		4	2		1	2	
	Trim 3			1		3		2	5	2	1	1	
	Trim 4	1		1	1		4	3					
	Total	1	4	3	4	5	5	9	10	4	2	6	
VIF: économique, envers des descendants	Trim 1											1	
	Trim 2							1					
	Trim 3		1			2							
	Trim 4										1		
	Total		1			2		1			1	1	



PH Violence intrafamiliale (VIF)

		2000	2013	2014	2015	2016	2017	2018	2019	2020	2021	2022	2023
VIF: économique, envers d'autres membres	Trim 1	2	3		3	1	1	1	4	2			1
	Trim 2		3	1	1	3		3	1		1	1	
	Trim 3		4			1	1		4	1		2	
	Trim 4	3		1			4	1	1		1		
Total		5	10	2	4	5	6	5	10	3	2	3	1



PH Hormones et dopage

		2000	2013	2014	2015	2016	2017	2018	2019	2020	2021	2022	2023
Dopage humain	Trim 2								1				
	Trim 3						1						
Total							1		1				



PH Drogues

		2000	2013	2014	2015	2016	2017	2018	2019	2020	2021	2022	2023
Vente de cocaïne	Trim 1		1	2			1	1		1	1		
	Trim 2				1	1				1		1	
	Trim 3						2	1			1	1	
	Trim 4			1	1	1				1	1		
	Total		1	2	2	2	4	2			3	3	2
Vente de drogues synthétiques	Trim 1									2			
	Trim 2					1			1	1			
	Trim 3						2						
	Total					1	2		1	3			
Production de cannabis (culture)	Trim 1					1							
	Trim 2		1				1	1					
	Trim 3		3	1		1	1		1				
	Total		4	1		2	2	1	1				
Vente-traffic d héroïne	Trim 1						1						
	Total						1						



PH Trafic d'armes

		2000	2013	2014	2015	2016	2017	2018	2019	2020	2021	2022	2023
Commerce et production d'arme à feu et mun.	Trim 1		1		1				4	1			
	Trim 2		1										
	Trim 3								1				
	Trim 4							3		1			
Total			2		1			3	5	2			



PH Traite des êtres humains

		2000	2013	2014	2015	2016	2017	2018	2019	2020	2021	2022	2023
TEH - exploitation économique	Trim 1							2					
	Trim 4						1						
	Total						1	2					
TEH - exploitation sexuelle	Trim 2			3	1	1		1		1			
	Trim 3					1	2	2					
	Total			3	1	2	2	3		1			



PH Violence dans l'espace public

		2000	2013	2014	2015	2016	2017	2018	2019	2020	2021	2022	2023
Violence physique (transport public)	Trim 1			1									1
	Trim 3									1			
	Trim 4	1		1		1							
	Total	1		2		1	1			1			1
Violence physique (voie publique)	Trim 1		3	4	6	4	3	3	4	4	4	8	4
	Trim 2	7	10	9	4	4	8	8	9	6	4	4	
	Trim 3	3	8	7	10	5	12	17	12	8	5	6	
	Trim 4	4	9	4	7	8	4	6	3		7	1	
	Total	14	30	24	27	21	27	34	28	18	20	19	4
Violence physique (autre endroit public)	Trim 1	1		1				1			1		
	Trim 2											1	
	Trim 3			2		1	1				1	1	
	Trim 4	1							1				
	Total	2		3		1	1	1	1		2	2	
Violence physique (endroit accessible au public)	Trim 1	2	2	3	1	2	3	3	1	2	2		4
	Trim 2	5	3	2	4	4	2	3	2		2	3	
	Trim 3	2	3	4		2	3		2		3	2	
	Trim 4	2	6			3		4	3	1	2	5	
	Total	11	14	9	5	11	8	10	8	3	9	10	4
Violence sexuelle (transport public)	Trim 2											1	
	Trim 3			1				1					
	Trim 4				1							4	
	Total			1	1			1				5	
Violence sexuelle (voie publique)	Trim 1			1								1	
	Trim 2		1	2						1		1	
	Trim 3							1	4			1	
	Trim 4	1	1						1		1		
	Total	1	2	3				1	5	1	1	3	



PH Violence dans l'espace public

		2000	2013	2014	2015	2016	2017	2018	2019	2020	2021	2022	2023
Violence sexuelle (autre endroit public)	Trim 2											1	
	Total											1	
Violence sexuelle (endroit accessible au public)	Trim 1				1					1			
	Trim 2	2		2									
	Trim 3					1	1					1	
	Trim 4	1											
	Total	3		2	1	1	1				1		1
Violence psychique (transport public)	Trim 1				1	1						1	
	Trim 3			1									
	Trim 4		1		1		1					1	
	Total		1	1	2	1	1					2	
Violence psychique (voie publique)	Trim 1	4	9	6	3	6	4	1	7	3	1	8	4
	Trim 2	9	10	9	10	3	10	8	6	4	8	5	
	Trim 3	6	9	5	7	5	10	6	8	4	4	3	
	Trim 4	6	8	11	2	6	5	3	6	2	2	2	
	Total	25	36	31	22	20	29	18	27	13	15	18	4
Violence psychique (autre endroit public)	Trim 1		1			1							2
	Trim 2		1					1				2	
	Trim 3	2	1	2	1	1	2	1	1			1	
	Trim 4	1	2	1	2								
	Total	3	5	3	3	2	2	2	1			3	2
Violence psychique (endroit accessible au public)	Trim 1	1		1	3	1	2	2		3		1	3
	Trim 2	1	2	3	1	4	2	3	3	2	2	1	
	Trim 3		2	2	2		2	1		1		1	
	Trim 4		5	2	2	3	2	4	2	3		3	
	Total	2	9	8	8	8	8	10	5	9	2	6	3
Vol à main armée (voie publique)	Trim 1						1						
Total						1							



PH Violence dans l'espace public

		2000	2013	2014	2015	2016	2017	2018	2019	2020	2021	2022	2023
Vol à main armée (autre endroit public)	Trim 1					1							
	Total					1							
Vol à main armée (endroit accessible au public)	Trim 1	1					1		1				
	Trim 2						1						
	Trim 3								1	1			
	Trim 4					1							
Total	1				1	2		2	1				
Vol avec violence sans arme (voie publique)	Trim 1			1							1		
	Trim 2					1	1						
	Trim 3		2			1							
	Trim 4	1	1			1		1					
Total	1	3	1		3	1	1				1		
Vol avec violence sans arme (autre endroit public)	Trim 2	1											
Total	1												
Vol avec violence sans arme (endr. acces. au pub.)	Trim 1	1		2									
	Trim 4		1										
Total	1	1	2										



PH Autre

		2000	2013	2014	2015	2016	2017	2018	2019	2020	2021	2022	2023
Faux policiers	Trim 1												1
	Trim 2			1									
	Total			1									1
Terrorisme, extrémisme et radicalisme	Trim 1								1				
	Trim 2								1				
	Trim 4					1					1		
Total						1		2			1		
Cyberharcèlement	Trim 1			2	3	3							1
	Trim 2	1		2	1	2		1				1	
	Trim 3			2	1	5	2		1				
	Trim 4		1				2	1			1	1	
Total	1	1	6	5	10	4	2	1			1	2	1
Fraude à l'identité	Trim 1		1		2					1	1	2	
	Trim 2	2	1	2		1	1	1	2		3		
	Trim 3	1		1	1			1	2	3		3	
	Trim 4		1	2		4	3		1			2	
Total	3	3	5	3	5	4	2	5	4	4	4	7	



Beauraing

2022

FC Vol moyen de transport

	Mar	Avr	Mai	Juin	Juil	Sep	Oct	Total
Vol de voiture	1	1					1	3
Vol dans les garages	1							1
Vol de vélomoteur				1	1		1	3
Vol de vélo			2			2		4

FC Cambriolage

	Jan	Fév	Mar	Avr	Mai	Juil	Août	Sep	Oct	Nov	Déc	Total
Cambriolage dans habitation	1	3	5	5		1	1	3	3	3	1	26
Cambriolage ds entreprise ou commerce	1		1					2		1	1	6
Cambriolage ds service public ou bâtiment administ					1		1					2
Vol au bélier								1				1
Cambriolage dans bâtiment (total)	2	3	6	5	1	1	2	5	3	4	2	34

FC Vol autre

	Fév	Mar	Avr	Mai	Juin	Juil	Sep	Oct	Nov	Déc	Total
Vol à main armée			1						1		2
Vol avec violence sans arme									1		1
Vol dans ou sur un véhicule	2		1							1	4
Vol d'armes et explosifs			1								1
Vol à l'étalage	1	1			3			2			7
Vol de métaux	1						1		1		3
Vol sur les chantiers								1			1
Vol d'animaux				1		1					2



Criminalité ICT

	Fév	Juil	Déc	Total
Fraude de cartes de paiements	2	2	1	5

FC Autre

	Jan	Fév	Mar	Avr	Mai	Juin	Juil	Août	Sep	Nov	Déc	Total
Graffiti	1					3	1		2			7
Dégradation de voiture		2	1	1	1	2	2	2	2	2	1	16

PH Violence intrafamiliale (VIF)

	Jan	Fév	Mar	Avr	Mai	Juin	Juil	Août	Sep	Oct	Nov	Déc	Total
VIF: physique, dans le couple	3	3	4	3	2	4	4	2	2	2	1	2	32
VIF: physique, envers des descendants		2		1				1					4
VIF: physique, envers d'autres membres		1		1	1			1				1	5
VIF: sexuelle, dans le couple							1						1
VIF: psychique, dans le couple	3	3	2	1					2	2		2	15
VIF: psychique, envers des descendants		3	2	2	1	2				1	1		12
VIF: psychique, envers d'autres membres											1	1	2
VIF: économique, dans le couple		2	1	1	1		1						6
VIF: économique, envers des descendants			1										1
VIF: économique, envers d'autres membres				1			1		1				3

PH Drogues

	Juin	Août	Total
Vente de cocaïne	1	1	2



PH Violence dans l'espace public

	Jan	Fév	Mar	Avr	Mai	Juin	Juil	Août	Sep	Oct	Nov	Déc	Total
Violence physique (voie publique)	6		2	2	1	1	3	2	1			1	19
Violence physique (autre endroit public)					1		1						2
Violence physique (endroit accessible au public)				1	2			2		1	3	1	10
Violence sexuelle (transport public)						1						4	5
Violence sexuelle (voie publique)			1			1	1						3
Violence sexuelle (autre endroit public)				1									1
Violence sexuelle (endroit accessible au public)									1				1
Violence psychique (transport public)		1										1	2
Violence psychique (voie publique)	4		4	1		4	3			1	1		18
Violence psychique (autre endroit public)				1		1			1				3
Violence psychique (endroit accessible au public)	1			1					1	1	1	1	6

PH Autre

	Fév	Mar	Avr	Juil	Août	Sep	Oct	Nov	Déc	Total
Cyberharcèlement			1				1			2
Fraude à l'identité	1	1		1	1	1		1	1	7



2023

FC Vol moyen de transport

	Jan	Fév	Total
Vol de voiture		1	1
Vol de moto	1		1

FC Cambriolage

	Jan	Mar	Total
Cambriolage dans habitation	1	1	2
Cambriolage dans bâtiment (total)	1	1	2

FC Vol autre

	Fév	Mar	Total
Vol dans ou sur un véhicule	2		2
Vol sur les chantiers		3	3

FC Autre

	Jan	Mar	Total
Dégradation de voiture	1	1	2

PH Violence intrafamiliale (VIF)

	Jan	Fév	Mar	Total
VIF: physique, dans le couple	7		1	8
VIF: physique, envers des descendants			1	1
VIF: physique, envers d'autres membres		2	2	4
VIF: psychique, dans le couple	1		2	3
VIF: psychique, envers des descendants	2	1		3
VIF: psychique, envers d'autres membres			1	1
VIF: économique, envers d'autres membres			1	1



PH Violence dans l'espace public

	Jan	Fév	Mar	Total
Violence physique (transport public)			1	1
Violence physique (voie publique)		2	2	4
Violence physique (endroit accessible au public)	2		2	4
Violence psychique (voie publique)	2	2		4
Violence psychique (autre endroit public)	2			2
Violence psychique (endroit accessible au public)	1		2	3

PH Autre

	Fév	Mar	Total
Faux policiers		1	1
Cyberharcèlement	1		1

STATISTIQUES POLICIERES DE CRIMINALITE

LIEU DE PERPETRATION: COMMUNE

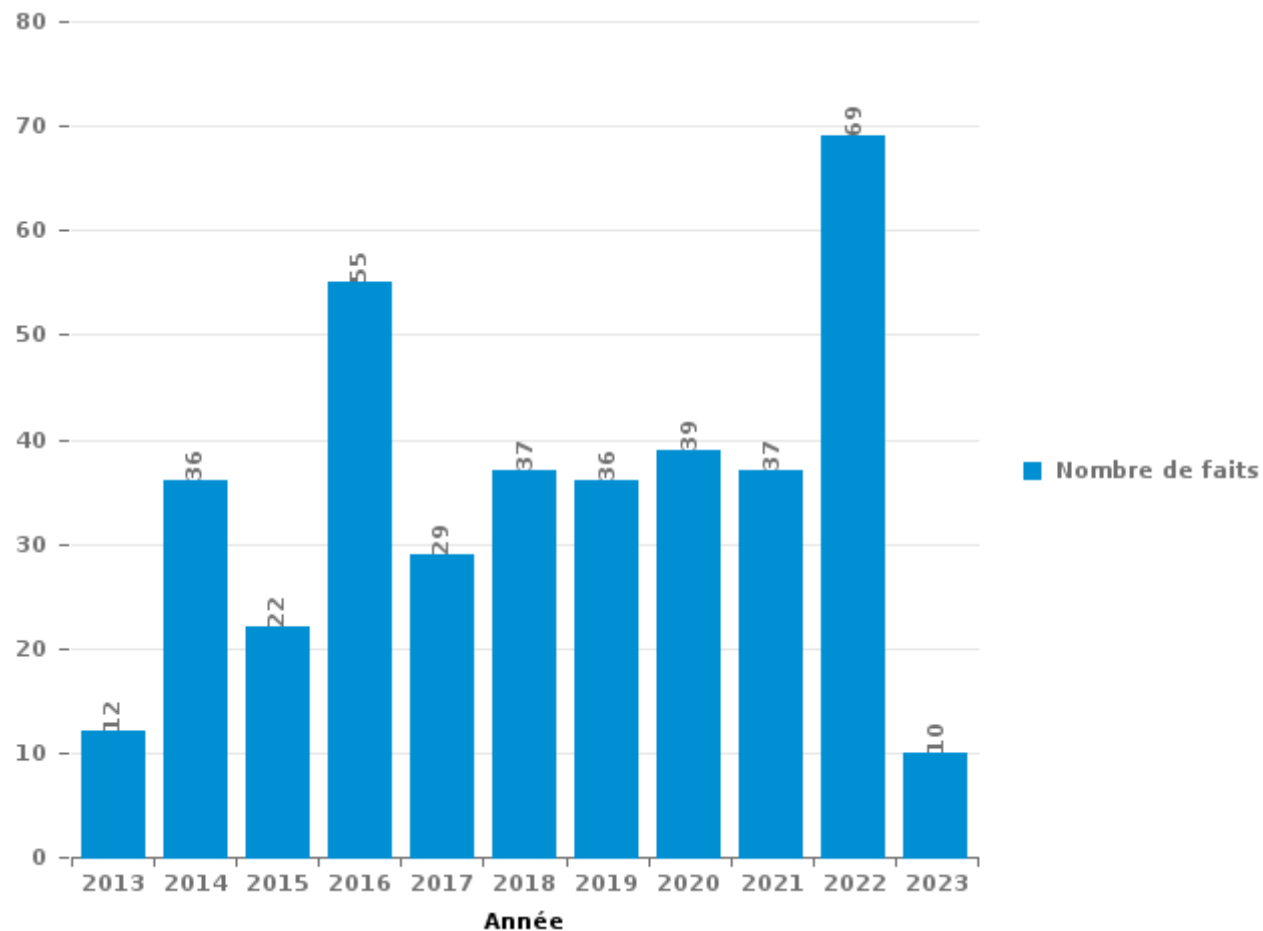
Beuraing

PARTIE III : ICT



Beauraing

Nombre total de délits avec un élément ICT/online, depuis 2013





Criminalité ICT/online au sens strict

Infractions (exhaustif)

	2013	2014	2015	2016	2017	2018	2019	2020	2021	2022
Criminalité informatique: Faux en informatique:				1			2			
Criminalité informatique: Fraude informatique:	5	20	7	34	8	22	17	18	14	22
Criminalité informatique: Hacking:	1	2	2		1			1	1	
Criminalité informatique: Sabotage:	1									
Total:	7	22	9	35	9	22	19	19	15	22

Figures criminelles (à considérer spécifiquement – ne pas additionner avec d'autres éléments – risque de double comptage!)

	2013	2014	2015	2016	2017	2018	2019	2020	2021	2022
Fraude de cartes de paiements	5	12	2	8	4	2	3	1	1	5
Phishing	1							1		



Criminalité ICT/online au sens large

Infractions (uniquement si code-fait existe)

	2013	2014	2015	2016	2017	2018	2019	2020	2021	2022	2023
Fraude: Escroquerie: Fraude par internet	6	7	7	6	11	7	16	17	19	41	9
Infr. contre autres valeurs morales et sentiments: Cyberlokkung (leurre de mineur par ICT):					1	1					
Infr. contre les moeurs: Grooming (contact par ICT avec mineur < 16 ans):						1					
Infr. contre les moeurs: Pornographie infantine: Accès pornographie infantine via technologie						1		1			
Infr. contre les moeurs: Voyeurisme: Diffusion enregistrement nudité ou intimité				1	2	2	2	3	2	1	
Total:	6	7	7	7	14	12	18	21	21	42	9

Figures criminelles (à considérer spécifiquement – ne pas additionner avec d'autres éléments – risque de double comptage!)

	2013	2014	2015	2016	2017	2018	2019	2021	2022	2023
Cyberharcèlement	1	6	5	10	4	2	1	1	2	1

STATISTIQUES POLICIERES DE CRIMINALITE

LIEU DE PERPETRATION: COMMUNE

Beuraing

PARTIE IV : DESTINATION LIEU



Beauraing

Vol et extorsion

	2000	2013	2014	2015	2016	2017	2018	2019	2020	2021	2022	2023
Habitation: maison	54	40	62	47	29	42	31	42	25	34	41	3
Magasin	43	29	23	22	24	25	24	26	11	14	13	1
Voie publique	31	29	20	19	24	25	24	22	13	14	14	3
Terrain	12	14	6	5	13	3	10	2	2	4	5	1
Habitation: allée	1	11	4	9	10	8	8	6	4	3	3	
Habitation: dépendances	5	6	4	5	11	3	5	9	3	6	4	2
Habitation: non précisée	1	5	5	6	8	6	6	4	6	2	4	
Institution d'enseignement	10	4	6	2	5	4	4	5	4	5	4	
Entreprise	3	4	4	15	2	3	4	3	3	3	3	
Habitation: appartement	2	7	3	3	5	9	3	3	1	3	4	
Parking	3	5	7	6	2	2	4		2	3	2	
Service public	6		8	4	2	4	5	3	1			
Habitation: autre	4			5	3	4	6	1	3	2	1	
Horeca	6	6	5	2	2	1	1	2	1	1	1	
Inconnue	1	4	3	4	1	2	3	3	2		3	
Chantier	2	5	3	4	1	1		2	1	2	1	3
Service	6	2	5	1		1	3		1			
Station essence	1	1	1	1	1	7		2	1		2	
Autre	2	4		4	2			1		1		
Culture et loisirs	4	2	1	2	1	2				1	1	
Edifice religieux / lieu du culte	2		1	1	2	1		5		2		
Cimetière		1	3	6		3						
Banque / institution financière		1	1		1	1		2	2	1	1	
Moyen de transport: voiture	1	2	1	1	1		3				1	
Habitation: garage	1		2	1	1		1	1	1		1	
Infrastructure sportive	2	1	1	1	1	1			1	1		
Maison de repos		2	3						1		2	
Stade	3		1	2	1			1				
Moyen de transport: autre					1		1	1		1	1	
Moyen de transport: train / tram / métro					2	3						
Installation militaire			2			1				1		
Médecin / dentiste / pharmacien			2	1				1				
Moyen de transport: camion		1		1	1							
Station de bus / métro et gare de chemin de fer				1		1			1			
Bâtiment administratif	1										1	
Total	207	186	187	181	157	163	146	147	90	104	113	13

FPF/DGR/DRI/BIPOL - Statistiques policières de criminalité (date de clôture: 22/09/2023)

Les données pour les années 2001 jusqu'à 2012 ne sont plus publiées mais restent disponibles sur demande auprès du service BIPOL.

Les données pour 2023 ne concernent que le 1er trimestre.



Beauraing

Dégradation de la propriété

	2000	2013	2014	2015	2016	2017	2018	2019	2020	2021	2022	2023
Voie publique	16	26	19	25	36	29	24	19	9	16	16	1
Habitation: résidence principale	16	25	10	21	23	18	23	17	22	13	16	5
Terrain	6	9	6	9	16	6	6	4	5	3	3	
Parking	3	6	6	5	4	4	8	5	1	2	2	
Habitation: allée	1	11	7	5	5	3	1	3	2		2	1
Magasin	7	1	3		2	3	2	1		4	1	
Habitation: non précisée		2	2		3	3	2	3	1	1	4	
Habitation: résidence secondaire		1	1	5	2	1	6	1	1	1	2	
Inconnue	9		3	1	1	1	2	1	2	1		
Institution d'enseignement	6	3	2	4		1	2					
Horeca	1	2	3	1	2	1	2		1		2	2
Habitation: dépendances		1		3	4	1	2			1	1	1
Habitation: jardin	3	2	2		1		1		2		1	1
Service public	1	3	3		1	1			1	1		
Moyen de transport: voiture	1	3			1	1		2			1	1
Edifice religieux / lieu du culte	1	2	2	1			1		1			
Autre	1	1	2			1	1		1			
Cimetière		1				5					1	
Culture et loisirs		2	1			1	1	1				
Bureau de police			1			3			1			
Entreprise	1	1		1	1		1					
Infrastructure sportive						3			1	1		
Chantier	1		1	1			1					
Station de bus / métro et gare de chemin de fer			1					2		1		
Station essence	2	1									1	
Service	2				1							
Bâtiment administratif	1					1						
Habitation: garage			2									
Installation militaire		1								1		
Stade			1				1					
Médecin / dentiste / pharmacien									1			
Moyen de transport: autre										1		
Total	79	104	78	82	103	87	87	59	52	47	53	12

FPF/DGR/DRI/BIPOL - Statistiques policières de criminalité (date de clôture: 22/09/2023)

Les données pour les années 2001 jusqu'à 2012 ne sont plus publiées mais restent disponibles sur demande auprès du service BIPOL.

Les données pour 2023 ne concernent que le 1er trimestre.



Beauraing

Infractions contre l'intégrité physique

	2000	2013	2014	2015	2016	2017	2018	2019	2020	2021	2022	2023
Habitation	25	29	26	45	40	41	41	27	49	34	43	14
Voie publique	18	41	27	30	22	29	38	28	21	22	23	4
Institution d'enseignement	5	9	8	9	3	4	7	1	2	3	3	2
Horeca	6	6	4		5	7	2	2	1	4	1	1
Service public		6	3	5	3	2	4	1	4	3		
Culture et loisirs	2	3	4	4	3	2	3	1		2	2	
Inconnue	4		2	1	4	2	1	4	1			
Habitation: allée		3	4	2	1	1	1			1	2	
Magasin		2		1	2	1	2	1		3	2	1
Parking	1	2		1		3	2	2			2	
Terrain	1	1	2	1		1	1	1		1	2	
Habitation: jardin		1	1			2		1	1	1		
Stade	1			1	3		1		1			
Infrastructure sportive		1	1					1			1	
Entreprise			1	1							1	
Moyen de transport: autobus / autocar			2			1						
Station essence											2	1
Autre			1				1					
Moyen de transport: autre							1	1				
Moyen de transport: train / tram / métro						1			1			
Station de bus / métro et gare de chemin de fer					1					1		
Arrêt de bus / tram												1
Bâtiment administratif												1
Bureau de police			1									
Edifice religieux / lieu du culte								1				
Service		1										
Total	63	105	87	101	87	97	105	72	81	75	84	25

STATISTIQUES POLICIERES DE CRIMINALITE

LIEU DE PERPETRATION: COMMUNE

Beauraing

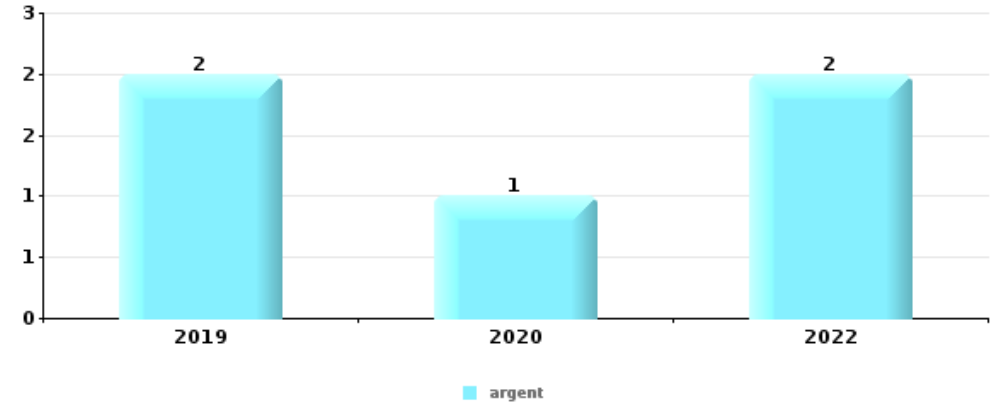
PARTIE V : OBJETS ET MOYENS DE TRANSPORT



Beauraing

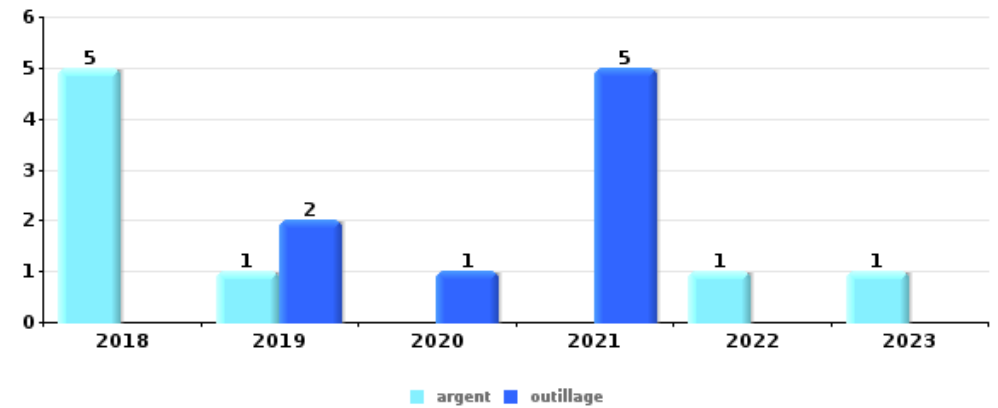
Vol à main armée

Top 5 Objets volés (sbd nombre de faits)		2018	2019	2020	2021	2022	2023
1	argent		2	1		2	
2	ordinateur et accessoires		2			1	
3	alimentation			1		1	
3	bijouterie / montre					2	
3	tabac		2				



Vol dans ou sur un véhicule

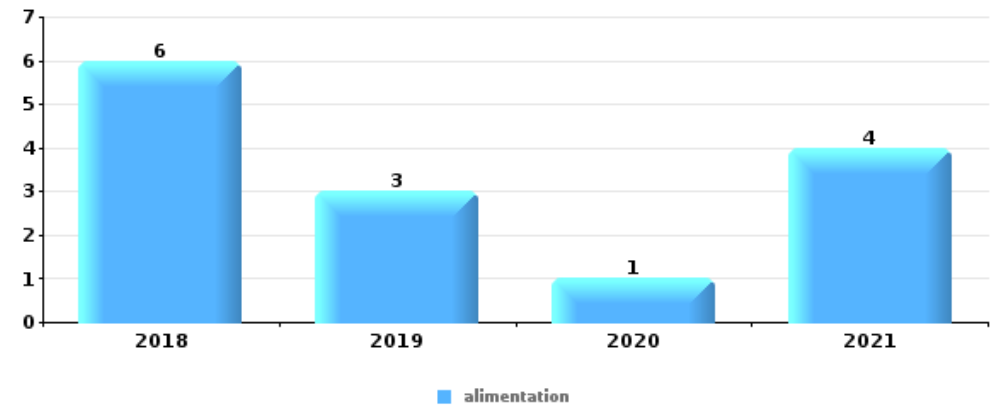
Top 5 Objets volés (sbd nombre de faits)		2018	2019	2020	2021	2022	2023
1	argent	5	1			1	1
1	outillage		2	1	5		
3	portefeuille	2	3			1	1
4	carte d'identité / passeport	3	2				1
5	document véhicule	2		1	2		
5	permis de conduire	2	2				1





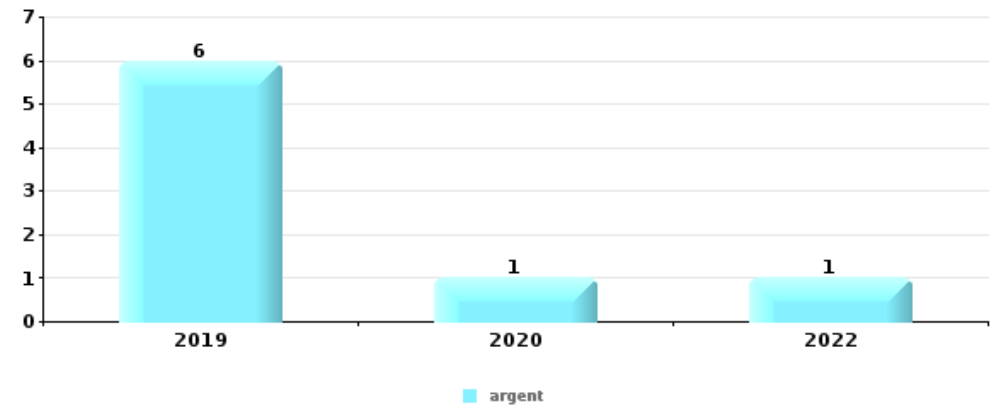
Vol à l'étalage

Top 5 Objets volés (sbd nombre de faits)		2018	2019	2020	2021	2022	2023
1	alimentation	6	3	1	4		
2	parfum / produit de beauté	4	4		1		
3	vêtement	1	2			1	
4	bijouterie / montre	2			1		
4	outillage	1				2	



Cambrilage ds entreprise ou commerce

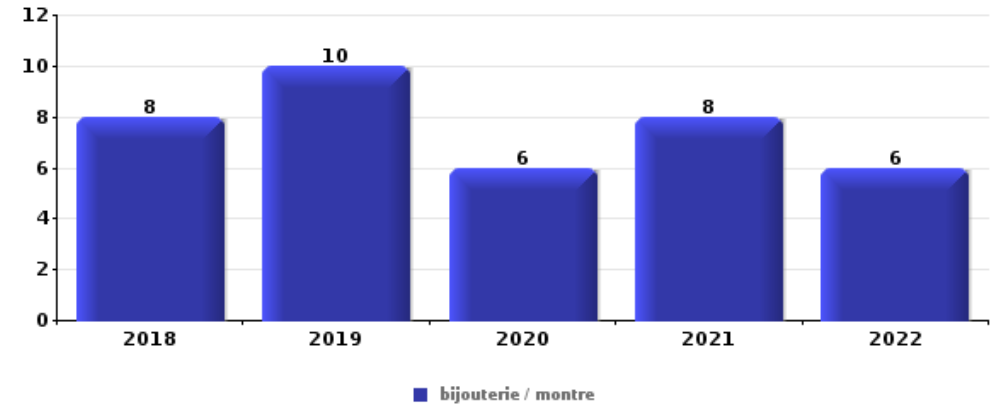
Top 5 Objets volés (sbd nombre de faits)		2018	2019	2020	2021	2022	2023
1	argent		6	1		1	
2	ordinateur et accessoires		2			1	
2	tabac		3				
4	alimentation		2				
4	GSM et accessoires	1	1				
4	plaque d'immatriculation		1			1	
4	vêtement		2				





Cambrassage dans habitation

Top 5 Objets volés (sbd nombre de faits)		2018	2019	2020	2021	2022	2023
1	bijouterie / montre	8	10	6	8	6	
2	argent	3	15	6	9	4	
3	multimédia	3	9	2		1	
4	outillage	2	6	2	3	1	
5	GSM et accessoires		6	1			



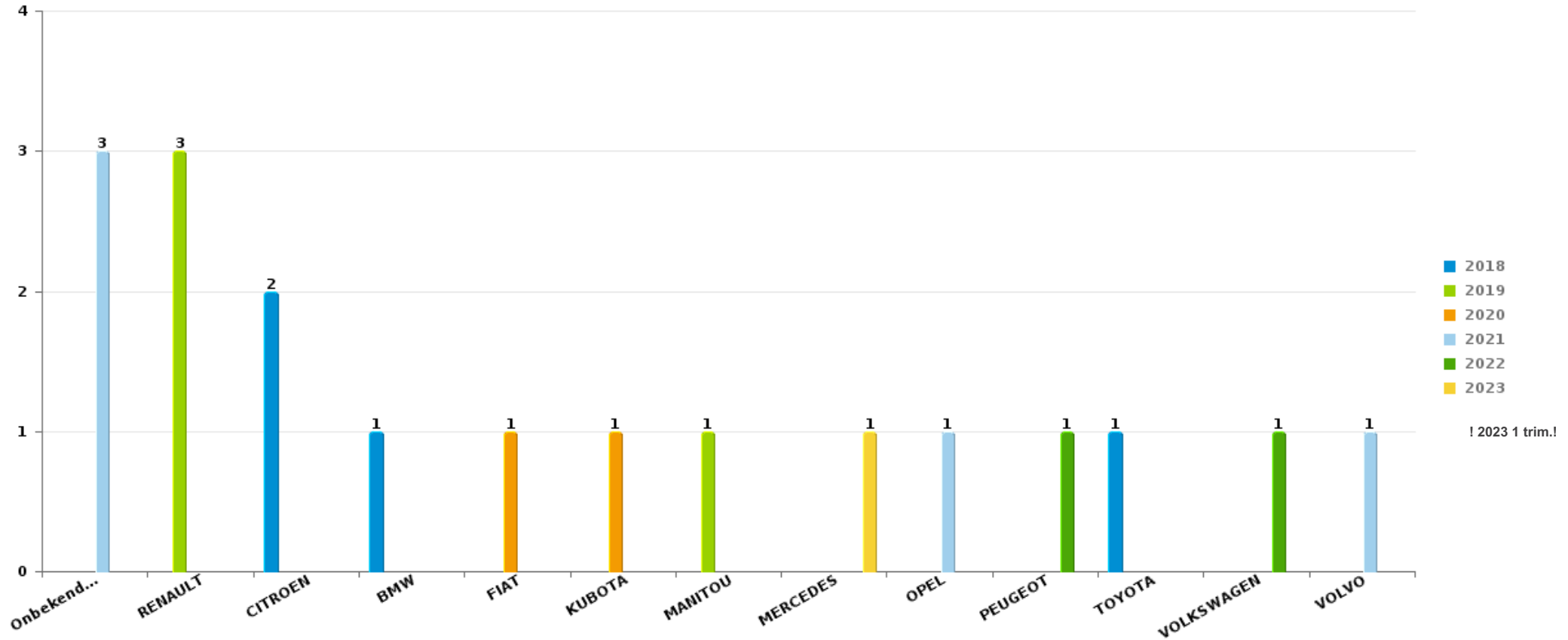
Remarque: en ce qui concerne les objets, aucun total n'est reproduit étant donné que plusieurs objets peuvent avoir été volés lors d'un même fait.



Beauraing

Vol de voiture

Nombre de voitures volées par marque (Top 5)



STATISTIQUES POLICIERES DE CRIMINALITE

LIEU DE PERPETRATION: COMMUNE

Beauraing

PARTIE VI : SUSPECTS



Partie 1: Niveau FAITS (comptage du nombre de faits pour lesquels un certain type de suspect est impliqué)

1.1. Nombre d'infractions selon le sexe des suspects identifiés (par catégorie principale)

Étant donné que, tant un suspect identifié masculin qu'un suspect identifié féminin peuvent être impliqués lors d'un même fait, il est possible que la somme des colonnes «Hommes» et «Femmes» soit supérieure à la valeur de la colonne «Total...» (voir également la note méthodologique)

Beauraing

2023

Catégorie principale / Sexe	Nombre total de faits avec au moins 1 suspect	Hommes	%	Femmes	%
Infr. contre l'intégrité physique	19	16	84,2%	7	36,8%
Drogues	7	7	100,0%		
Infr. contre la sécurité publique	6	6	100,0%	1	16,7%
Ivresse et alcool	6	5	83,3%	1	16,7%
Infr. contre autres valeurs morales et sentiments	5	3	60,0%	1	20,0%
Armes et explosifs	4	4	100,0%		
Infr. contre l'autorité publique	4	3	75,0%	1	25,0%
Protection de la jeunesse	4	2	50,0%	4	100,0%
Dégradation de la propriété	3	1	33,3%	2	66,7%
Fraude	2	2	100,0%		
Code pénal militaire et milice	1	1	100,0%		
Environnement	1	1	100,0%		
Exercice illégal de l'autorité publique	1	1	100,0%		
Infr. contre les mœurs	1	1	100,0%		
Protection de la personne	1	1	100,0%		
Santé publique	1	1	100,0%		

CRIMINALITE ENREGISTREE: SUSPECTS



Catégorie principale / Sexe	Nombre total de faits avec au moins 1 suspect	Hommes	%	Femmes	%
Vol et extorsion	1				
Total	67	55	82,1%	17	25,4%



1.2. Nombre d'infractions selon le sexe des suspects identifiés (par figure criminelle)

Étant donné que, tant un suspect identifié masculin qu'un suspect identifié féminin peuvent être impliqués lors d'un même fait, il est possible que la somme des colonnes «Hommes» et «Femmes» soit supérieure à la valeur de la colonne «Total...» (voir également la note méthodologique)

Beauraing

2023

FC Autre

Figure criminelle / Sexe	Nombre total de faits avec au moins 1 suspect identifié	Femmes	%
Dégradation de voiture	1	1	100,0%
Total	PA	PA	PA

PH Violence intrafamiliale (VIF)

Figure criminelle / Sexe	Nombre total de faits avec au moins 1 suspect identifié	Hommes	%	Femmes	%
VIF: physique, dans le couple	5	5	100,0%	1	20,0%
VIF: physique, envers des descendants	1	1	100,0%		
VIF: physique, envers d'autres membres	4	3	75,0%	2	50,0%
VIF: psychique, dans le couple	2	2	100,0%		
VIF: psychique, envers des descendants	3	2	66,7%	3	100,0%
VIF: psychique, envers d'autres membres	1	1	100,0%		
Total	PA	PA	PA	PA	PA



PH Violence dans l'espace public

Figure criminelle / Sexe	Nombre total de faits avec au moins 1 suspect identifié	Hommes	%	Femmes	%
Violence physique (transport public)	1	1	100,0%		
Violence physique (voie publique)	3	2	66,7%	2	66,7%
Violence physique (endroit accessible au public)	3	2	66,7%	2	66,7%
Violence psychique (voie publique)	1			1	100,0%
Violence psychique (autre endroit public)	2	2	100,0%		
Violence psychique (endroit accessible au public)	1	1	100,0%	1	100,0%
Total	PA	PA	PA	PA	PA

PH Autre

Figure criminelle / Sexe	Nombre total de faits avec au moins 1 suspect identifié	Hommes	%
Faux policiers	1	1	100,0%
Total	PA	PA	PA



1.3. Nombre d'infractions selon l'âge des suspects identifiés (par catégorie principale)

Étant donné que, tant un suspect identifié mineur qu'un suspect identifié majeur peuvent être impliqués lors d'un même fait, il est possible que la somme des colonnes «Mineur» et «Majeur» soit supérieure à la valeur de la colonne «Total...» (voir également la note méthodologique)

Beauraing

2023

Catégorie principale / Âge	Nombre total de faits avec au moins 1 suspect identifié	Mineur	%	Majeur	%
Infr. contre l'intégrité physique	19	3	15,8%	16	84,2%
Drogues	7			7	100,0%
Infr. contre la sécurité publique	6	1	16,7%	5	83,3%
Ivresse et alcool	6			6	100,0%
Infr. contre autres valeurs morales et sentiments	5	1	20,0%	4	80,0%
Armes et explosifs	4			4	100,0%
Infr. contre l'autorité publique	4			4	100,0%
Protection de la jeunesse	4			4	100,0%
Dégradation de la propriété	3			3	100,0%
Fraude	2			2	100,0%
Code pénal militaire et milice	1			1	100,0%
Environnement	1			1	100,0%
Exercice illégal de l'autorité publique	1			1	100,0%
Infr. contre les mœurs	1			1	100,0%
Protection de la personne	1			1	100,0%
Santé publique	1			1	100,0%
Vol et extorsion	1			1	100,0%
Total	67	5	7,5%	62	92,5%



1.4. Nombre d'infractions selon l'âge des suspects identifiés (par figure criminelle)

Étant donné que, tant un suspect identifié mineur qu'un suspect identifié majeur peuvent être impliqués lors d'un même fait, il est possible que la somme des colonnes «Mineur» et «Majeur» soit supérieure à la valeur de la colonne «Total...»
(voir également la note méthodologique)

Beauraing

2023

FC Autre

Figure criminelle / Âge	Nombre total de faits avec au moins 1 suspect identifié	Majeur	%
Dégradation de voiture	1	1	100,0%
Total	PA	PA	PA

PH Violence intrafamiliale (VIF)

Figure criminelle / Âge	Nombre total de faits avec au moins 1 suspect identifié	Majeur	%
VIF: physique, dans le couple	5	5	100,0%
VIF: physique, envers des descendants	1	1	100,0%
VIF: physique, envers d'autres membres	4	4	100,0%
VIF: psychique, dans le couple	2	2	100,0%
VIF: psychique, envers des descendants	3	3	100,0%
VIF: psychique, envers d'autres membres	1	1	100,0%
Total	PA	PA	PA

CRIMINALITE ENREGISTREE: SUSPECTS



PH Violence dans l'espace public

Figure criminelle / Âge	Nombre total de faits avec au moins 1 suspect identifié	Mineur	%	Majeur	%
Violence physique (transport public)	1	1	100,0%		
Violence physique (voie publique)	3			3	100,0%
Violence physique (endroit accessible au public)	3	1	33,3%	2	66,7%
Violence psychique (voie publique)	1			1	100,0%
Violence psychique (autre endroit public)	2			2	100,0%
Violence psychique (endroit accessible au public)	1	1	100,0%		
Total	PA	PA	PA	PA	PA

PH Autre

Figure criminelle / Âge	Nombre total de faits avec au moins 1 suspect identifié	Majeur	%
Faux policiers	1	1	100,0%
Total	PA	PA	PA



Partie 2: Niveau SUSPECTS-FAIT (comptage du nombre de combinaisons suspect-fait)

2.1. Nombre de suspects-fait selon le sexe des suspects identifiés (TOP 5 des catégories principales)

Lorsqu'un même suspect a commis plusieurs faits durant la période considérée, il est aussi comptabilisé plusieurs fois (voir également la note méthodologique)

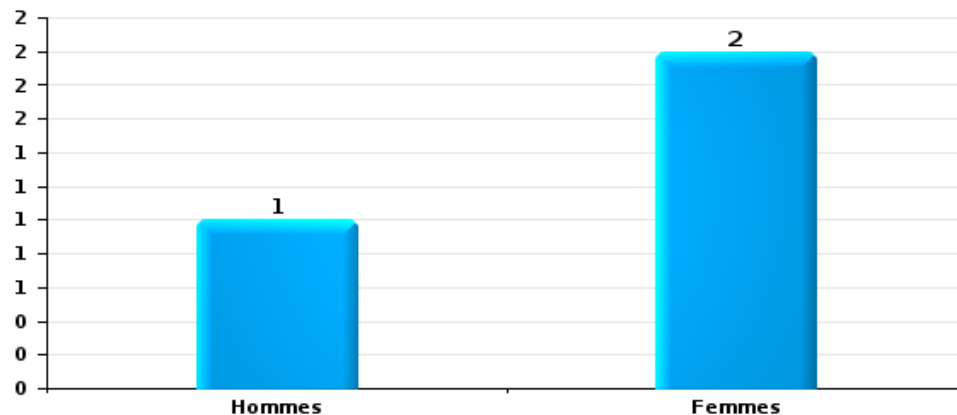
Beauraing

2023

Vol et extorsion

Dégradation de la propriété

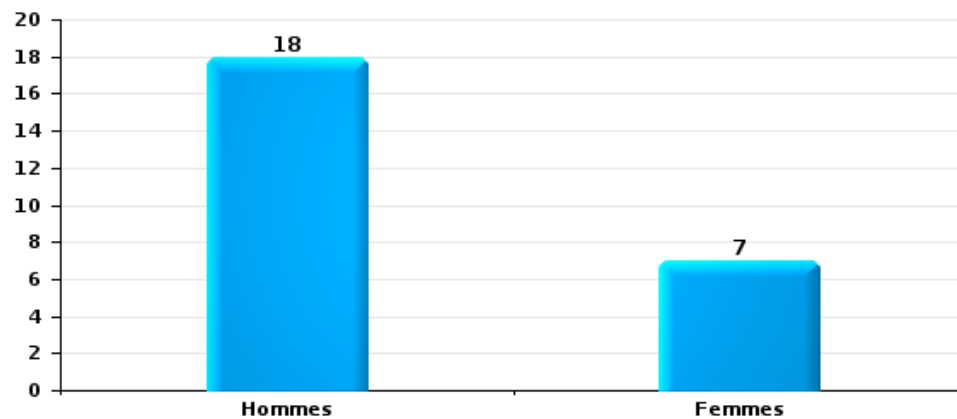
Nombre de suspects-fait selon le sexe





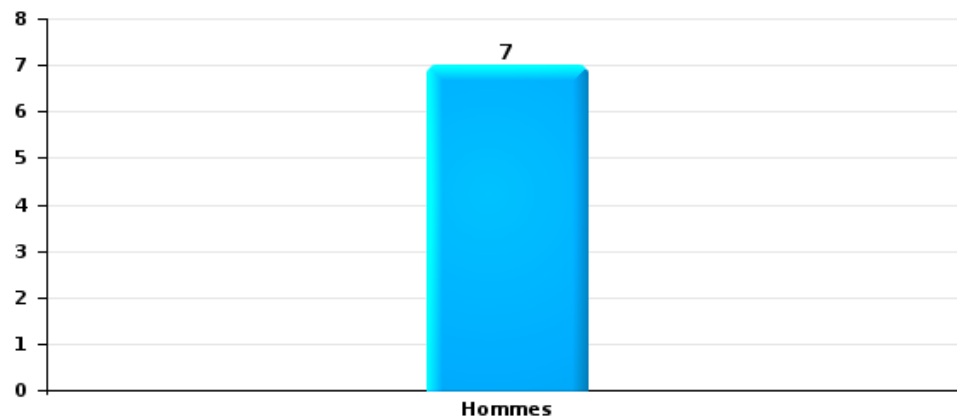
Infr. contre l'intégrité physique

Nombre de suspects-fait selon le sexe



Drogues

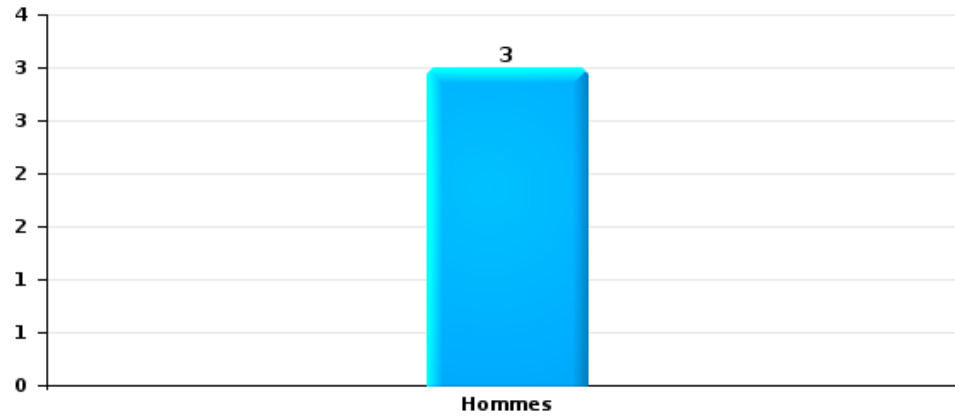
Nombre de suspects-fait selon le sexe





Fraude

Nombre de suspects-fait selon le sexe





2.2. Nombre de suspects-fait selon le sexe des suspects identifiés (TOP 5 des figures criminelles)

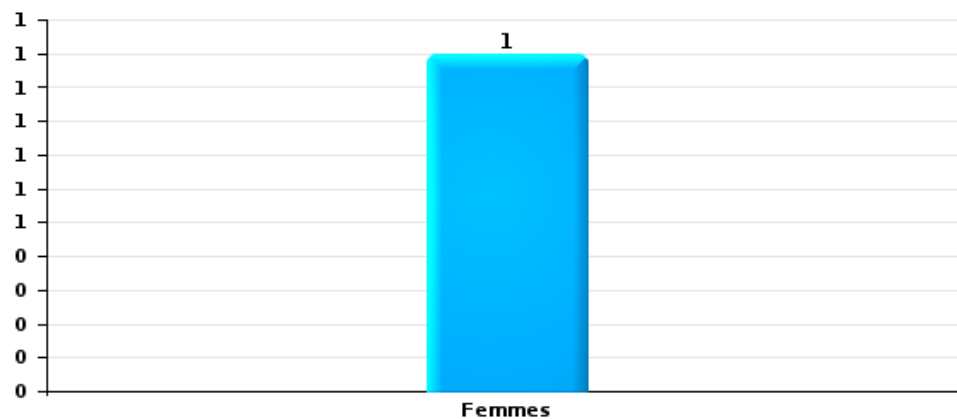
Lorsqu'un même suspect a commis plusieurs faits durant la période considérée, il est aussi comptabilisé plusieurs fois (voir également la note méthodologique)

Beuraing

2023

Dégradation de voiture

Nombre de suspects-fait selon le sexe





2.3. Nombre de suspects-fait selon l'âge des suspects identifiés (TOP 5 des catégories principales)

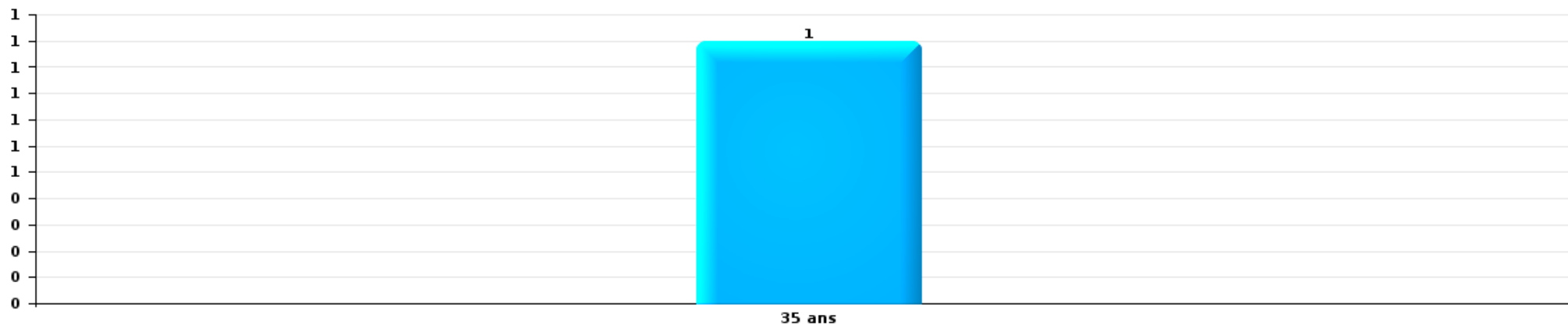
1) Lorsqu'un même suspect a commis plusieurs faits durant la période considérée, il est aussi comptabilisé plusieurs fois, qu'il ait le même âge ou non – 2) Les suspects au-dessous de 14 ans et à partir de 90 ans ne sont pas repris dans le tableau (voir également la note méthodologique)

Beauraing

2023

Vol et extorsion

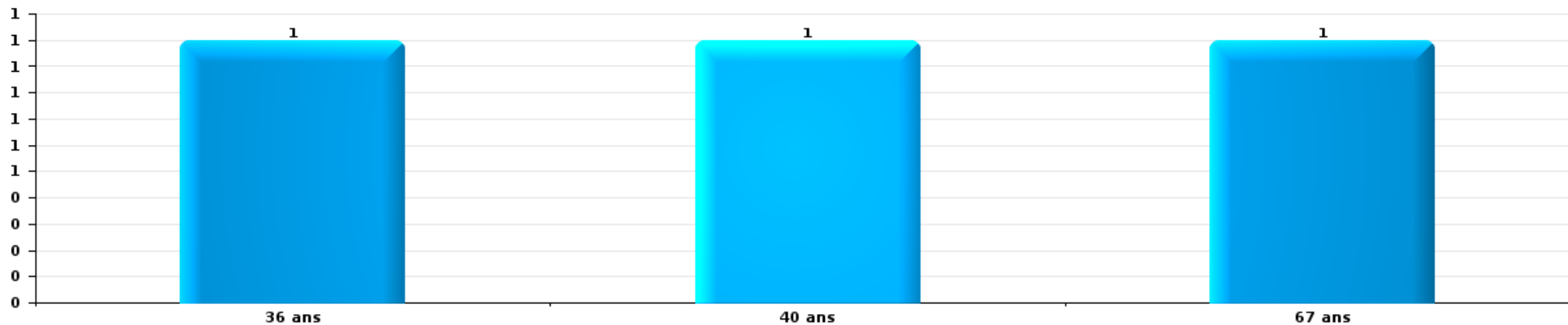
Nombre de suspects-fait par âge (chronologique)





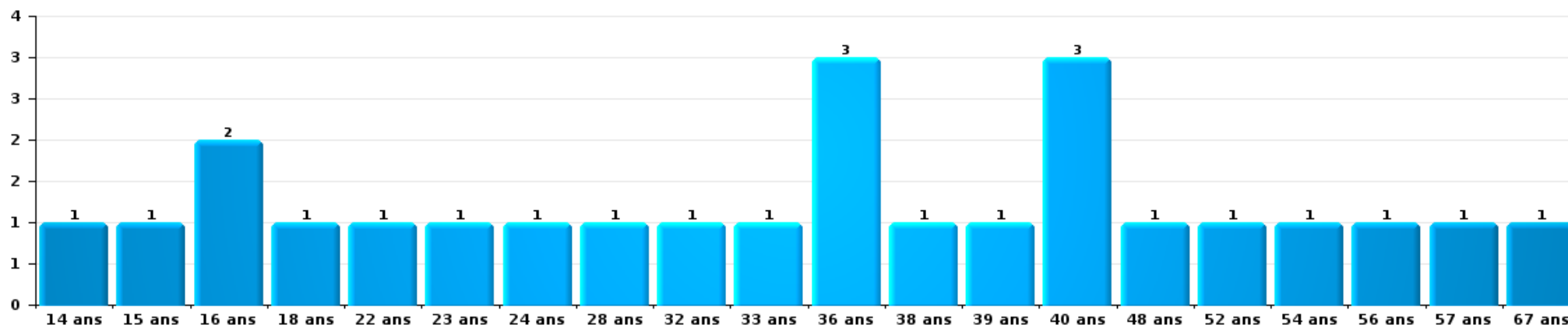
Dégradation de la propriété

Nombre de suspects-fait par âge (chronologique)



Infr. contre l'intégrité physique

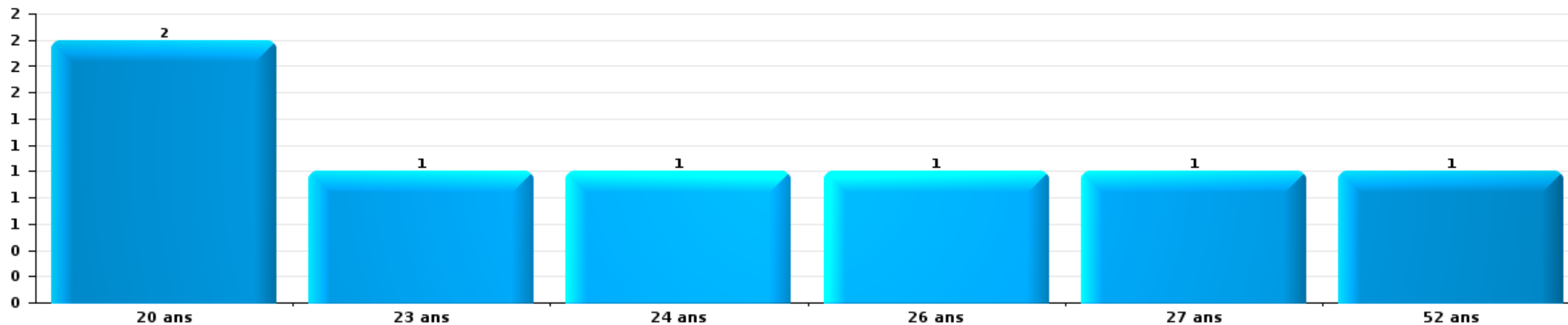
Nombre de suspects-fait par âge (chronologique)





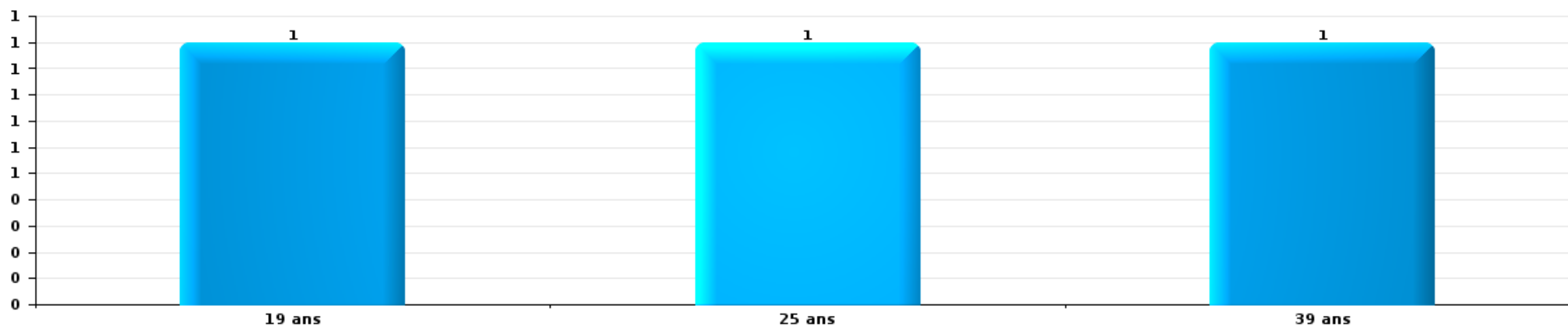
Drogues

Nombre de suspects-fait par âge (chronologique)



Fraude

Nombre de suspects-fait par âge (chronologique)





2.4. Nombre de suspects-fait selon l'âge des suspects identifiés (TOP 5 des figures criminelles)

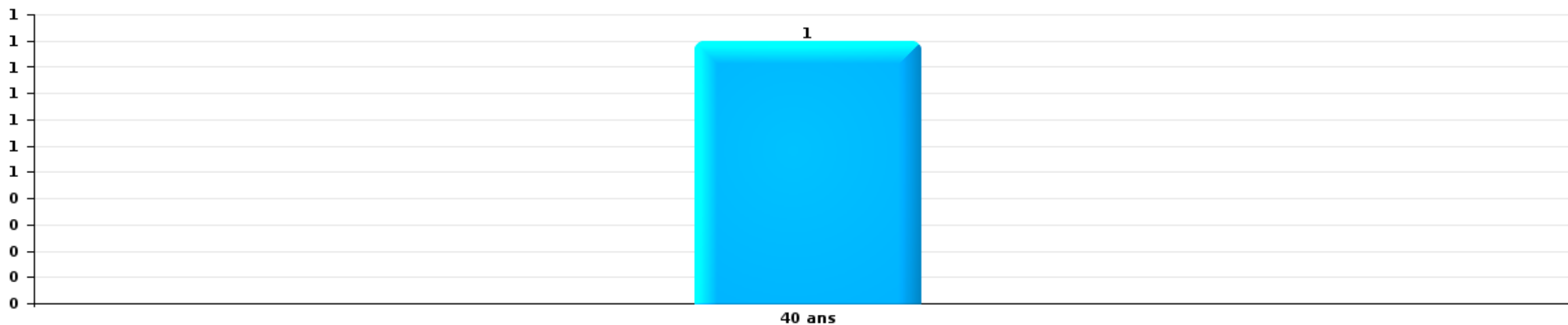
1) Lorsqu'un même suspect a commis plusieurs faits durant la période considérée, il est aussi comptabilisé plusieurs fois, qu'il ait le même âge ou non – 2) Les suspects au-dessous de 14 ans et à partir de 90 ans ne sont pas repris dans le tableau (voir également la note méthodologique)

Beauraing

2023

Dégradation de voiture

Nombre de suspects-fait par âge (chronologique)



STATISTIQUES POLICIERES DE CRIMINALITE

LIEU DE PERPETRATION: COMMUNE

Beauraing

***ANNEXE I: DETAIL PAR CATEGORIE DE DELIT
CODE PENAL***

Beauraing

Infraction Code pénal

Infr. contre l'intégrité physique

			2000	2013	2014	2015	2016	2017	2018	2019	2020	2021	2022	2023
Assassinat	Autres	Tent.			1			1						
		Sous-total			1			1						
Meurtre	Empoisonnement (meurtre)	Tent.									1			
	Meurtre pour faciliter le vol	Tent.		1										
		Acc.			1				1					
	Autres	Tent.		1		1		1						
		Sous-total		2	1	1		1	1		1			
Torture et maltraitance	Torture	Acc.			1		1		1					
	Traitement inhumain	Acc.					1		1					
	Traitement dégradant	Acc.		1		1	1		1					
		Sous-total		1	1	1	3		3					
Coups et/ou blessures vol. en sphère familiale	Entre partenaires ou ex-partenaires	Acc.	4	18	7	20	21	16	23	11	21	22	31	7
	Lors d'un différend familial en général	Acc.	8											
	Par les parents envers un mineur	Acc.		2	1	4	1	3		3	4	1	3	1
	Envers les parents	Acc.	1	1	2	2		1		1		1	1	
	Envers d'autres ascendants directs ou collatéraux	Acc.		1		2		3	1		2		2	1
		Sous-total	13	22	10	28	22	23	24	15	27	24	37	9
Coups et/ou blessures vol. hors sphère familiale	Bagarres (=coups réciproques)	Acc.	5	9	12	3	8	11	9	7	8	8	8	5
	Coups envers fonctionnaire de police	Acc.		2	2	1			1					
	Envers un mineur par une pers. ayant autorité	Acc.			2		3	1	1		1	1	1	1
	Envers un mineur qualité de l'auteur inconnue	Acc.	2	2	2	1	5	6	4	1	4	1		4
	Envers pers. vulnérable par pers. ayant autorité	Acc.				1		1						
	Envers pers. vulnérable (qualité auteur inconnue)	Acc.						1						
	Envers un mineur par cohabitant sans rel. Autorité	Acc.											1	
	Envers un arbitre de manifestation sportive	Acc.		1							1			
	Coups envers personnel autre service public	Acc.				1								
	Coups envers personnel institut d'enseignement	Acc.		1						1				
	Non spécifié	Acc.	34	33	36	32	35	36	48	32	27	31	27	6
	Tent.	1												
		Sous-total	42	48	54	39	51	56	63	41	41	41	37	16
Abstention coupable		Acc.		3	1		1		1		1			
		Sous-total		3	1		1		1		1			

Infr. contre l'intégrité physique

			2000	2013	2014	2015	2016	2017	2018	2019	2020	2021	2022	2023
Autres infr. volontaires. c/ l'intégrité phys.	Privation de soins à enfant ou personne vulnérable	Acc.									1			
	Délaissement d'enfant ou personne vulnérable	Acc.	1	1				1	2	1	1			
	Abandon d'enfant dans le besoin	Acc.	1	2				1						
	Empoisonnement de denrées	Acc.										1		
	Entrave méchante à la circulation	Acc.		2	3		1			5	3		1	
	Voies de faits et violences légères	Acc.	2	20	14	25	9	12	8	6	3	8	4	
	Sous-total		4	25	17	25	10	14	10	12	8	9	5	
Infr. involontaires contre l'intégrité physique	Coups et/ou blessures involontaires	Acc.	2	2		3		1	2				1	
	Abstention d'entretien enfant/personne vulnérable	Acc.			1									
	Morsure de chien	Acc.	2	2	1	4		1	1	3	3	1	4	
	Non spécifié	Acc.								1				
	Sous-total		4	4	2	7		2	3	4	3	1	5	
	Total		63	105	87	101	87	97	105	72	81	75	84	25

Infr. contre la liberté individuelle

			2000	2013	2014	2015	2016	2017	2018	2019	2020	2021	2022	2023
Enlèvement de mineur ou personne vulnérable	Enlèvement parental	Acc.							2					
	Autre enlèvement	Acc.		1					1					
		Tent.									1			1
	Sous-total			1						3	1			1
Détention par un particulier		Acc.					1							
Sous-total							1							
Total			1				1		3	1			1	

Infr. contre les mœurs

			2000	2013	2014	2015	2016	2017	2018	2019	2020	2021	2022	2023
Viol n'ayant pas causé la mort	Victime < 10a	Acc.		6	1	3	1	1	1			1		
	Victime 10a - 14a	Acc.	1	5			2		3				2	
	Victime 14a - 16a	Acc.		1	1	1		1	2	1		1		
	Victime 16a - 18a	Acc.		2								1	1	
		Tent.					1							
	Victime majeure	Acc.		1	3		2	1	1		1	2		
	Tent.			1					1					
	Sous-total		1	15	6	4	6	3	8	1	2	5	2	
Viol n'ayant pas causé la mort (nvCPS)	Victime < 16a	Acc.										1	1	
	Sous-total											1	1	
Attentat à la pudeur avec violence / menace	Victime < 16a	Acc.		1				1				1		
	Victime 16a - 18a	Acc.		1		1								
	Victime majeure	Acc.		1			2	1		1		1	1	
		Tent.						1						
	Sous-total			3	1	2	3	3		1		2	1	
Attentat à la pudeur sans violence / menace	Victime < 16a	Acc.	1	6	5	6	4	3	1	4	6			
	Victime 16a - 18a	Acc.		3	1			3			2			
	Victime âge inconnu	Acc.			1			1	1					
	Sous-total		1	9	7	6	4	7	2	4	8			
Attentat à la pudeur non spécifié		Acc.							1					
	Sous-total								1					
Atteinte intégrité sexuelle sans mort (nvCPS)	Victime < 16a	Acc.											3	
	Victime 16a - 18a	Acc.											6	
	Victime majeure	Acc.											1	
	Sous-total												10	
Pornographie enfantine	Détention	Acc.			1				4	4	2	1		
	Distribution	Acc.					2	3	2		1			
	Accès pornographie enfantine via technologie	Acc.							1		1			
	Non spécifié	Acc.							1					
	Sous-total			1		2	3	8	8	4	4	1		
Pornographie		Acc.								1				
	Sous-total									1				
Incitation à la débauche	Victime mineure	Acc.	1	3	2	4	4	3	1		1			
	Autre publicité pour débauche	Acc.			1									
	Sous-total		1	3	3	4	4	3	1		1			
Exploitation de la débauche d'autrui	Victime mineure	Acc.				1			3					
	Victime majeure	Acc.			1									
	Sous-total			1		1			3					

Infr. contre les mœurs

			2000	2013	2014	2015	2016	2017	2018	2019	2020	2021	2022	2023
Outrage public aux bonnes mœurs	Actions (exhibitionnisme, etc.)	Acc.			4			3	2	2	1		2	
	Ecrits, images, objets	Acc.	3				1	1	1	1		2		
	Obscénités en public	Acc.		1	1									
	Contenu pornographique extrême ou violent (nvCPS)	Acc.												1
	Non spécifié	Acc.	1											
	Sous-total		4	1	5		1	4	3	3	1	2	2	1
Voyeurisme	Observation/enregistrement de nudité ou intimité	Acc.					1	2	3	1				
	Diffusion enregistrement nudité ou intimité	Acc. Tent.					1	2	2	2	2	2	1	
											1			
	Sous-total					2	4	5	3	3	3	2	1	
Diffusion contenu sex. but méchant/lucrat. (nvCPS)	Victime < 16a	Acc.											1	
	Sous-total												1	
Grooming (contact par ICT avec mineur < 16 ans)		Acc.							1					
	Sous-total								1					
Images d'abus sexuels de mineurs (nvCPS)	Production/diffusion images abus sexuels (nvCPS)	Acc.												1
	Sous-total													1
	Total		7	31	23	15	22	27	32	17	19	13	18	2

Infr. contre autres valeurs morales et sentiments

			2000	2013	2014	2015	2016	2017	2018	2019	2020	2021	2022	2023	
Harcèlement	Harcèlement par téléphone (OLD)	Acc.	1												
		Acc.	2	30	15	18	25	25	18	29	23	20	30		6
	Sous-total	3	30	15	18	25	25	18	29	23	20	30		6	
Violation de sépulture		Acc.					1		1						
		Sous-total					1		1						
Atteinte à l'honneur	Calomnie et diffamation	Acc.	10	4	13	12	9	14	12	8	9	7	5		4
		Acc.		3				1							
		Acc.		1				1							
		Acc.		5					1	1	1				
		Acc.		20	24	12	10	7	6	7	7	5	5	4	
	Injures (Délit)	Sous-total	10	33	37	24	19	23	19	16	15	12	9		6
Vie privée	Violation de domicile par un particulier	Acc.	1	10	1	7	7	9	5	3	5	1	3		
		Sous-total	1	10	1	7	7	9	5	3	5	1	3		
Libre exercice des cultes		Acc.	1												
		Sous-total	1												
Tapage nocturne		Acc.	1	7	3	3	1		2	6	1	3			
		Sous-total	1	7	3	3	1		2	6	1	3			
Abus faiblesses de personnes		Acc.								1	1	1	1		
		Sous-total								1	1	1	1		
Cyberlokkig (leurre de mineur par ICT)		Acc.						1	1						
		Sous-total						1	1						
Occupation bien d'autrui (squatter)	Pénétrer / occuper / séjourner (bien non habité)	Acc.							2	1					
		Sous-total							2	1					
		Total	16	80	56	52	53	58	48	56	45	37	43		12

Infr. relative au statut juridique de l'enfant

			2000	2013	2014	2015	2016	2017	2018	2019	2020	2021	2022	2023
Non-représentation d'enfants	Par les parents	Acc.	6	17	13	3	1	6	3	2	11	2		
	Par une personne qui en a la charge	Acc.		2			1			1				
		Sous-total	6	19	13	3	2	6	3	3	11	2		
		Total	6	19	13	3	2	6	3	3	11	2		

Vol et extorsion

			2000	2013	2014	2015	2016	2017	2018	2019	2020	2021	2022	2023	
Vol avec circ. aggr.	Avec violence	Acc.	2	2		1	2	2		2	1	1	2		
		Tent.	1		1	1							1		
	Sans violence	Acc.	58	54	72	59	40	48	30	60	27	37	23		4
		Tent.	18	24	25	30	16	29	15	20	14	20	23		2
Sous-total			79	80	98	90	59	79	45	82	42	58	49	6	
Vol sans circ. aggr.	Avec violence	Acc.		4	2		3	4	2						
		Tent.			1		1	2	2						
	Sans violence, Vol à la tire	Acc.		1		3	1	2	2		1	2			
		Acc.			1					1					
	Sans violence, Vol d'usage	Acc.		5	2	2	2	2	2	2	2	3	3		
		Acc.	113	92	79	85	87	70	90	60	42	41	61		5
Sans violence	Tent.		2	2	1	2	4	3	1	1		2		2	
Sous-total			113	104	87	91	96	84	101	64	47	46	63	7	
Vol non spécifié		Acc.	12	1			1						1		
		Tent.	3												
	Sous-total	15	1			1							1		
Extorsion		Acc.			1						1				
		Tent.		1	1		1			1					
	Sous-total		1	2		1			1	1					
Total			207	186	187	181	157	163	146	147	90	104	113	13	

Fraude

		2000	2013	2014	2015	2016	2017	2018	2019	2020	2021	2022	2023
Blanchiment d'argent	Acc.									1			1
	Sous-total									1			1
Recel	Recel simple	Acc.		2	4	4	1	1	3	1	2		1
	Recel qualifié	Acc.									1		
	Non spécifié	Acc.	1										
	Sous-total	1	1	2	4	4	1	1	3	1	3		1
Grivèlerie	Carburant / lubrifiant	Acc.	4	2		1		1		1			
	Boissons et aliments	Acc.					1						
	Logements	Acc.											
	Sous-total	5	4	2		1	1	1		1			
Détournement et destruction frauduleuse	Cel frauduleux	Acc.	1	1		1	1	1			3		
	D'argent, de papiers, etc.	Acc.		1			1	1	1				
	D'objets saisis	Acc.											
	D'héritage	Acc.											
	Non spécifié	Acc.		1	1								
	Sous-total	6	1	3	1	1	2	2	1		3		
Escroquerie	Fraude par internet	Acc.	4	7	6	5	9	6	14	15	18	40	8
		Tent.	2		1	1	2	1	2	2	1	1	1
	Escroquerie sans internet	Acc.	7	6	3	5	5	2	11	4	6	3	3
		Tent.	1	1	1	1	3	1	2			3	
		Acc.	14										
	Tent.	4											
	Sous-total	18	14	14	11	12	19	10	29	21	25	47	12
Tromperie	Marchandises vendues / travail fourni	Acc.										1	
	Sous-total											1	
Abus de confiance et infr. apparentées	Abus de confiance	Acc.	3	12	12	7	12	6	12	5	9	5	2
	Abus des faiblesses	Acc.		2		1	1	1		2	1	2	
	Sous-total	6	3	14	12	8	13	7	12	7	10	7	2
Infr. liées à l'insolvabilité	Par des tiers	Acc.					2						
	Non spécifié	Acc.		1			1			1			
	Sous-total			1			3			1			
Chèques sans provision		Acc.				1							
	Sous-total	12				1							
	Total	48	23	36	28	27	39	21	45	32	41	55	16

Dégradation de la propriété

			2000	2013	2014	2015	2016	2017	2018	2019	2020	2021	2022	2023
Incendie volontaire	Dans lieu habité (de jour)	Acc.		1	1					1				
		Tent.					1							
	Dans lieu habité (de nuit)	Acc.	1		1								1	
	Dans un autre lieu (de jour)	Acc.	2	1		1	1		2					
	Dans un autre lieu (de nuit)	Acc.		4	1	1			1	2	1	3		
	Dans un autre lieu (moment indéterminé)	Acc.					1		3					
		Tent.									1			
	Sous-total		3	6	3	2	3		6	3	2	3	1	
Incendie involontaire		Acc.	6	1	2	5	4	3	4	3	3	3	1	4
		Sous-total	6	1	2	5	4	3	4	3	3	3	1	4
Destruction, dénaturation, dégradation	Avec circ. aggr.	Acc.	5	3	1	1	4	2	3				1	1
	Destruction de biens agricoles	Acc.		5			1		3					2
	Non spécifié	Acc.	14				1							
	Sous-total		19	8	1	1	6	2	6				1	3
Vandalisme	Sur véhicules	Acc.	15	38	31	38	46	30	33	27	9	18	16	2
	Sur autres biens mobiliers	Acc.	13	10	4	12	7	13	8	6	9	5	10	1
	Graffitis	Acc.	3		2	3	1	3	1		1	1	7	
	Autres détériorations sur biens immobiliers	Acc.	17	38	30	17	23	34	24	17	24	13	13	5
	Dégradation de clôture	Acc.	3	3	5	4	13	2	5	3	4	3	2	
	Sous-total		51	89	72	74	90	82	71	53	47	40	48	8
	Total		79	104	78	82	103	87	87	59	52	47	53	12

Infr. contre la sécurité publique

		2000	2013	2014	2015	2016	2017	2018	2019	2020	2021	2022	2023
Association de malfaiteurs	Acc.		1	2	2	2		1		1	2	1	
	Sous-total		1	2	2	2		1		1	2	1	
Evasion de prisonniers	Non-respect surveillance électronique Acc.		2	2		1	4	5	1		1		1
	Sous-total		2	2		1	4	5	1		1		1
Menaces	Menace d'attentat Verbales Acc.	59	53	43	24	27	21	17	24	18	11	20	6
	Ecrites Acc.	1	12	9	11	10	6	6	9	9	6	5	1
	Par gestes, emblèmes Acc.	2	17	7	10	13	10	9	12	8	6	8	1
	Alerte à la bombe Acc.					1	1		1			1	
	Non spécifié Acc.	7						2					
	Sous-total	69	82	59	45	51	39	34	48	36	23	34	8
Total		69	85	63	47	54	43	40	49	37	26	35	9

Infr. contre l'autorité publique

		2000	2013	2014	2015	2016	2017	2018	2019	2020	2021	2022	2023
Violence c/ personnes investies autorité publique	Acc.				2	1				1			
	Sous-total				2	1				1			
Rébellion	Rébellion armée	Acc.	2			1			1	2	1		
	Rébellion non armée	Acc.	6	7	7	3	1	3	5	4	2	2	1
	Non spécifié	Acc.	1				2	1	2				
	Sous-total	1	9	7	7	4	3	4	8	6	3	2	1
Outrages	Acc.	6	8	8	3	5	9	6	14	9	3	10	3
	Sous-total	6	8	8	3	5	9	6	14	9	3	10	3
Autres infractions	Bris de scellés	Acc.						1					
	Sous-total							1					
	Total	7	17	15	12	10	12	11	22	16	6	12	4

Infr. contre la foi publique

			2000	2013	2014	2015	2016	2017	2018	2019	2020	2021	2022	2023
Faux en écritures	Faux en écritures	Acc.	11	2	4	1	2		2	3		2		
	Usage de faux en écrit. et écrit. falsifiées	Acc.	8	3	4	1	2	1	2	4	3			
		Sous-total	19	5	8	2	4	1	4	7	3	2		
Usurpation	De fonctions	Acc.					1						1	
	De nom	Acc.			3	3	5	4	2	3	3	4	5	
	Non spécifié	Acc.				1								
		Sous-total			3	4	6	4	2	3	3	4	6	
Contrefaçon / falsification	Contrefaçon	Acc.				1		1			1			
		Sous-total				1		1			1			
Fausses monnaies	Emission	Acc.	4											1
		Tent.												2
	Non spécifié	Acc.	2											
	Autres	Acc.	8		9	5	1		2					
		Tent.	1											
	Sous-total	15		9	5	1		2						3
Faux en justice	Fausses déclarations	Acc.				3	2							
		Sous-total				3	2							
		Total	34	5	20	15	13	6	8	10	7	6	6	3



Beauraing

Infraction Code pénal

Infr. contre la famille

		2000	2013	2014	2015	2016	2017	2018	2019	2020	2021	2022	2023
Abandon de famille	Acc.	1	1		1		2	2	1				
	Sous-total	1	1		1		2	2	1				
Refus du droit aux relations personnelles	Acc.	9	12	5	4	3	3	2	1	3	7	3	1
	Sous-total	9	12	5	4	3	3	2	1	3	7	3	1
Non-acquittement pension alimentaire	Acc.	3	2	2	2	1	1	1	3				
	Sous-total	3	2	2	2	1	1	1	3				
	Total	13	15	7	7	4	6	5	5	3	7	3	1

Criminalité informatique

		2000	2013	2014	2015	2016	2017	2018	2019	2020	2021	2022	2023
Hacking	Acc.		1	2	2		1			1	1		
	Sous-total		1	2	2		1			1	1		
Faux en informatique	Acc.					1			2				
	Sous-total					1			2				
Fraude informatique	Acc.		5	20	6	33	7	22	17	15	14	20	
	Tent.				1	1	1			3		2	
	Sous-total		5	20	7	34	8	22	17	18	14	22	
Sabotage	Acc.		1										
	Sous-total		1										
	Total		7	22	9	35	9	22	19	19	15	22	



Exercice illégal de l'autorité publique

	2000	2013	2014	2015	2016	2017	2018	2019	2020	2021	2022	2023
Détention par fonctionnaire public Acc.												1
Sous-total												1
Actes arbitraires Acc.	1											
Sous-total	1											
Actes de l'état civil Acc.	5											
Sous-total	5											
Total	6											1

Traite des êtres humains

	2000	2013	2014	2015	2016	2017	2018	2019	2020	2021	2022	2023
Exploitation de la mendicité Acc.							1					
Sous-total							1					
Exploitation sexuelle Acc.			1	1					1			
Sous-total			1	1					1			
Exploitation économique Acc.						1	2					
Sous-total						1	2					
Crimes et délits forcés Acc.					1							
Sous-total					1							
Production ou diffusion de pornographie enfantine Acc.			1		1	2						
Sous-total			1		1	2						
Total			2	1	2	3	3		1			

Autres infractions Code pénal

	2000	2013	2014	2015	2016	2017	2018	2019	2020	2021	2022	2023
Acc.								1				
Sous-total								1				
Total								1				



Contravention Code pénal

		2000	2013	2014	2015	2016	2017	2018	2019	2020	2021	2022	2023
Injures (Contravention)	Acc.	9											
	Sous-total	9											
Autres contraventions CP	Acc.	3											
	Sous-total	3											
	Total	12											

STATISTIQUES POLICIERES DE CRIMINALITE

LIEU DE PERPETRATION: COMMUNE

Beuraing

***ANNEXE II: DETAIL PAR CATEGORIE DE DELIT
LOIS SPECIALES***



Beauraing

Infraction Lois spéciales

Drogues

			2000	2013	2014	2015	2016	2017	2018	2019	2020	2021	2022	2023
Détention		Acc.	21	15	25	9	25	27	43	62	47	84	19	8
		Sous-total	21	15	25	9	25	27	43	62	47	84	19	8
Usage	Usage en groupe	Acc.	41											
	Usage individuel	Acc.	5											
	Faciliter l'usage	Acc.			5	3	1	3	2			2	3	
	Incitation à l'usage	Acc.				1		4	2		1			
	Non spécifié	Acc.	1											
		Sous-total	47		5	4	1	7	4		1	2	3	
Importation et exportation		Acc.	7	4	1	1	3	4	5	4	6	1		
		Sous-total	7	4	1	1	3	4	5	4	6	1		
Fabrication		Acc.		4	1		2	3	1	1			1	
		Sous-total		4	1		2	3	1	1			1	
Commerce		Acc.	3	5	12	11	5	13	8	10	10	8	5	
		Sous-total	3	5	12	11	5	13	8	10	10	8	5	
Autres		Acc.	6	2		2	1	1	2					
		Sous-total	6	2		2	1	1	2					
		Total	84	30	44	27	37	55	63	77	64	95	28	8

Législation sur les étrangers

			2000	2013	2014	2015	2016	2017	2018	2019	2020	2021	2022	2023
Transmigration illégale	Mariages simulés/blancs sans récompense/contrainte	Acc.		1							1			
	Cohab. légale de complais. sans récompense/contr.	Acc.								1				
	Accès au territoire	Acc.		2	3	1	1		2		1			
	Séjour	Acc.	2		2	1	1	4	5	3	1	3	3	
	Éloignement	Acc.		1	1									
	Inscription au registre des étrangers	Acc.		4	1	3							1	
		Sous-total	2	8	7	5	2	4	7	4	3	4	3	
Non spécifié		Acc.			1									
		Sous-total			1									
		Total	2	8	8	5	2	4	7	4	3	4	3	



Environnement

			2000	2013	2014	2015	2016	2017	2018	2019	2020	2021	2022	2023
Déchets	Déchets par professionnel	Acc.				1			1	2	1			
	Déchets par particulier	Acc.		5	12	1	3	2	9	2	3	2	2	
	Déchets par personne indéterminée	Acc.	2											
	Sous-total		2	5	12	2	3	2	10	4	4	2	2	
Autres que déchets	Urbanisme	Acc.	3	2	2	2	8	2	2	1				1
	Permis d'environnement	Acc.		1	1									
	Bruit	Acc.		1	1					1				
	Pollution de l'eau	Acc.							1	1	1	1		
	Pollution de l'air	Acc.	3		1			1	3	1				
	Autres nuisances en matière d'environnement	Acc.	1			1		1						
Sous-total		7	4	5	3	8	4	6	4	4	1	1	1	
Biodiversité / Faune et flore	Bien-être animal	Acc.	3	2	1	4		1	1		3			3
	Protection de la nature	Acc.							2	1				
	Permis / autorisation animaux	Acc.								2				
	Destruction d'animaux	Acc.		2	3	5	1	1		2	1	1	1	
Sous-total		3	4	4	9	1	2	3	5	4	4	1	4	1
Total			12	13	21	14	12	8	19	13	9	4	7	1



Armes et explosifs

			2000	2013	2014	2015	2016	2017	2018	2019	2020	2021	2022	2023
Détention illégale	Arme à feu	Acc.		7	11	17	7	19	34	27	14	3	6	1
	Arme blanche ou non à feu	Acc.		1	3	2	4	7	2	12	3	6		
	Munition	Acc.						4		2	4	2	1	1
	Non spécifié	Acc.	6	85										
	Sous-total		6	93	14	19	11	30	36	41	21	11	7	2
Port / transport illégal	Arme à feu	Acc.				1	2	1		2	1			
	Arme blanche ou non à feu	Acc.		3	5	1	4	2	10	6	1	1	3	1
	Munition	Acc.				2				2				
	Pièces/accessoires	Acc.						1						
	Non spécifié	Acc.	6								1			
	Sous-total		6	3	5	2	8	4	10	10	3	1	3	1
Commerce illégal	Arme à feu	Acc.		2		1			3	5	2			
	Sous-total			2		1			3	5	2			
Explosifs		Acc.								1				
	Sous-total									1				
Autre	Documents	Acc.		1									1	1
	Stockage	Acc.		1	1						1		1	
	Défaut signalement vol ou perte	Acc.			1					1				
	Import / export / transit à un usage militaire	Acc.									1		2	
	Sous-total			2	2					1	2		2	1
	Total		12	100	21	22	19	34	49	58	28	12	12	4

Protection de la personne

			2000	2013	2014	2015	2016	2017	2018	2019	2020	2021	2022	2023
Discrimination	Racisme et xénophobie	Acc.		3	2	1		3			2			1
	Fondée sur le sexe (sexisme)	Acc.												1
	Sous-total			3	2	1		3			2			2
Protection de la vie privée		Acc.	1	1	3	1		3		1		1		
	Sous-total		1	1	3	1		3		1		1		
Droit à l'image		Acc.						1			1			
	Sous-total							1			1			
Autres		Acc.											1	
	Sous-total												1	
	Total		1	4	5	2		7		1	3	1	1	2





Beauraing

Infraction Lois spéciales

Hormones et dopage

		2000	2013	2014	2015	2016	2017	2018	2019	2020	2021	2022	2023
Détention	Acc.						1		1				
	Sous-total:						1		1				
	Total:						1		1				

Sécurité privée

		2000	2013	2014	2015	2016	2017	2018	2019	2020	2021	2022	2023
Entreprises de gardiennage / de sécurité	Acc.		10	1			1						
	Sous-total:		10	1			1						
	Total:		10	1			1						

Protection de la jeunesse

		2000	2013	2014	2015	2016	2017	2018	2019	2020	2021	2022	2023
Législation sur l'obligation scolaire	Acc.	2		1	1	1		2	1	1		1	
	Sous-total:	2		1	1	1		2	1	1		1	
Législation sur la protection de la jeunesse	Acc.	5	9	5	8	8	19	19	21	13	19	28	4
	Tent.						1						
	Sous-total:	5	9	5	8	8	20	19	21	13	19	28	4
	Total:	7	9	6	9	9	20	21	22	14	19	29	4



Code pénal social

		2000	2013	2014	2015	2016	2017	2018	2019	2020	2021	2022	2023
Harcèlement au travail	Acc.		3	3	1		1		1	1	1	1	
	Sous-total:		3	3	1		1		1	1	1	1	
Mise en danger du travailleur	Acc.								2				
	Sous-total:								2				
Fraude sociale aux cotisations (travail au noir)	Acc.		3	1	1			2		2	1		
	Sous-total:		3	1	1			2		2	1		
Infr. contre foi publique en droit pénal social	Acc.							1			2	1	
	Sous-total:							1			2	1	
Escroquerie en droit pénal social	Acc.			1	1		4	1	1				
	Sous-total:			1	1		4	1	1				
Autres	Acc.				1	1	2	1		1			
	Sous-total:				1	1	2	1		1			
	Total:		6	5	4	1	7	5	4	4	4	2	

Ivresse et alcool

		2000	2013	2014	2015	2016	2017	2018	2019	2020	2021	2022	2023
Ivresse publique	Acc.	4	4	5	10	7	16	10	19	10	3	6	6
	Sous-total:	4	4	5	10	7	16	10	19	10	3	6	6
Autres	Acc.	1											
	Sous-total:	1											
	Total:	5	4	5	10	7	16	10	19	10	3	6	6

Registre de population

		2000	2013	2014	2015	2016	2017	2018	2019	2020	2021	2022	2023
	Acc.	8	27	11	12	4	20	9	14	5	3	1	
	Sous-total:	8	27	11	12	4	20	9	14	5	3	1	
	Total:	8	27	11	12	4	20	9	14	5	3	1	



Carte d'identité

		2000	2013	2014	2015	2016	2017	2018	2019	2020	2021	2022	2023
Pas en possession	Acc.					1	1				1		
	Sous-total:					1	1				1		
Non spécifié	Acc.	2											
	Sous-total:	2											
Autres	Acc.	1											
	Sous-total:	1											
	Total:	3				1	1				1		

Santé publique

		2000	2013	2014	2015	2016	2017	2018	2019	2020	2021	2022	2023
Interdiction de fumer	Acc.												1
	Sous-total:												1
Vaccination obligatoire	Acc.	1											
	Sous-total:	1											
Vente de tabac	Acc.											1	
	Sous-total:											1	
Denrées alimentaires	Acc.		1										
	Sous-total:		1										
Refus ou négligence respect mesures	Acc.									34	43		
	Sous-total:									34	43		
Autres	Acc.						1			83			
	Sous-total:						1			83			
	Total:	1	1				1			117	43	1	1



Travail

		2000	2013	2014	2015	2016	2017	2018	2019	2020	2021	2022	2023
Règlement général protection du travail	Acc.		1										
	Sous-total:		1										
Commerce ambulant	Acc.		1				1						
	Sous-total:		1				1						
Fraude sociale aux cotisations (travail au noir)	Acc.		2	2					1				
	Sous-total:		2	2					1				
Travailleurs étrangers	Acc.					1			1				
	Sous-total:					1			1				
Autres	Acc.					1	1						
	Sous-total:					1	1						
	Total:		4	2		2	2		2				

Protection des revenus publics

		2000	2013	2014	2015	2016	2017	2018	2019	2020	2021	2022	2023
Fraude fiscale - impôts sur le revenu	Acc.						1						
	Sous-total:						1						
Non spécifié	Acc.		3	1	1		1						
	Sous-total:		3	1	1		1						
	Total:		3	1	1		2						

Législation économique

		2000	2013	2014	2015	2016	2017	2018	2019	2020	2021	2022	2023
Sociétés	Acc.	1											
	Sous-total:	1											
	Total:	1											



Pratiques commerciales

		2000	2013	2014	2015	2016	2017	2018	2019	2020	2021	2022	2023
Oeuvres d' art	Acc.	1											
	Sous-total:	1											
Autres	Acc.	1		1									
	Sous-total:	1		1									
	Total:	2		1									

Code pénal militaire et milice

		2000	2013	2014	2015	2016	2017	2018	2019	2020	2021	2022	2023
Code pénal militaire	Acc.												1
	Sous-total:												1
	Total:												1

Autres lois spéciales

		2000	2013	2014	2015	2016	2017	2018	2019	2020	2021	2022	2023
Transport	Acc.		2		1		1						
	Sous-total:		2		1		1						
Infr. dans le secteur audiovisuel	Acc.										1		
	Sous-total:										1		
Incitation à certains crimes	Acc.									1			
	Sous-total:									1			
Moyens de communications électroniques	Acc.									1			
	Sous-total:									1			
Autres	Acc.		1	2			2						
	Sous-total:		1	2			2						
	Total:		3	2	1		3			2	1		

STATISTIQUES POLICIERES DE CRIMINALITE

LIEU DE PERPETRATION: COMMUNE

Beauraing

***ANNEXE III: DETAIL
FIGURES CRIMINELLES / PHENOMENES***



Beauraing

FC Vol moyen de transport

		2000	2013	2014	2015	2016	2017	2018	2019	2020	2021	2022	2023
Vol de voiture	Acc.	8	4	2	5	7	5	4	4	2	2	2	1
	Tent.	1					1	2	1	1	1	1	
	Total	9	4	2	5	7	6	6	5	3	3	3	1
Vol de moto	Acc.	1	1	2						2			1
	Total	1	1	2						2			1
Carjacking	Acc.		1			1							
	Total		1			1							
Homejacking	Acc.	1				1							
	Total	1				1							
Vol dans les garages	Acc.	1		1		2		1				1	
	Total	1		1		2		1				1	
Vol de vélomoteur	Acc.	4	1			3	1				3	2	
	Tent.					1						1	
	Total	4	1			4	1				3	3	
Vol de vélo	Acc.	3	1	3	2	1	1		4	2		4	
	Total	3	1	3	2	1	1		4	2		4	



FC Cambriolage

		2000	2013	2014	2015	2016	2017	2018	2019	2020	2021	2022	2023
Cambriolage dans habitation	Acc.	24	18	34	23	16	29	15	28	13	19	9	1
	Tent.	14	13	18	16	12	15	8	12	10	12	17	1
	Total	38	31	52	39	28	44	23	40	23	31	26	2
Cambriolage ds entreprise ou commerce	Acc.	12	9	14	9	5	6	2	11	7		4	
	Tent.	4	5	2	9	1	9	1	3	3	2	2	
	Total	16	14	16	18	6	15	3	14	10	2	6	
Cambriolage ds service public ou bâtiment administ	Acc.	6	1	7	1		2		7	2	4	2	
	Tent.	1	1	4			1			1	2		
	Total	7	2	11	1		3		7	3	6	2	
Vol au béliier	Acc.		1				1					1	
	Tent.								1				
	Total		1				1		1			1	
Cambriolage dans bâtiment (total)	Acc.	40	28	55	33	21	37	17	46	22	23	15	1
	Tent.	18	19	24	25	13	25	9	15	14	16	19	1
	Total	58	47	79	58	34	62	26	61	36	39	34	2

FC Vol autre

		2000	2013	2014	2015	2016	2017	2018	2019	2020	2021	2022	2023
Vol à main armée	Acc.	1			1	2	2		2	1		2	
	Tent.	1		1		1	1	1		1			
	Total	2		1	1	3	3	1	2	2		2	
Vol avec violence sans arme	Acc.	6	6	4		3	4	2		1	1		
	Tent.		2	1		1	1	1	1			1	
	Total	6	8	5		4	5	3	1	1	1	1	
Vol dans ou sur un véhicule	Acc.	17	26	16	20	16	9	10	9	5	8	4	2
	Tent.	1	3		1		3	1	2		1		
	Total	18	29	16	21	16	12	11	11	5	9	4	2



FC Vol autre

	2000	2013	2014	2015	2016	2017	2018	2019	2020	2021	2022	2023
Vol d'armes et explosifs Acc.	1	1	1	1		1	1	1	2	1	1	
Total	1	1	1	1		1	1	1	2	1	1	
Arrachage de sac à main Acc.		1	1				1					
Total		1	1				1					
Vol à l'arraché Acc.		1	1			1	1			1		
Total		1	1			1	1			1		
Vol à la tire Acc.	1	1		3	1	2	2		1	2		
Total	1	1		3	1	2	2		1	2		
Vol à l'étalage Acc.	12	10	15	10	10	5	16	9	3	8	7	
Tent.						1						
Total	12	10	15	10	10	6	16	9	3	8	7	
Vol par ruse Acc.			4	1	4	2	2	4	2			
Tent.			3		1							
Total			7	1	5	2	2	4	2			
Vol de métaux Acc.		7	1	3	3	2		1	2		3	
Tent.						1						
Total		7	1	3	3	3		1	2		3	
Vol sur les chantiers Acc.	3	4	4	4	1	1	1	2	1	2	1	2
Tent.		1										1
Total	3	5	4	4	1	1	1	2	1	2	1	3
Home-invasion Acc.				1								
Total				1								
Vol d'animaux Acc.	5	3	1	3	2	2	4	1	1		2	
Total	5	3	1	3	2	2	4	1	1		2	



Criminalité ICT

		2000	2013	2014	2015	2016	2017	2018	2019	2020	2021	2022	2023
Fraude de cartes de paiements	Acc.		5	12	2	8	4	2	3	1	1	5	
	Total		5	12	2	8	4	2	3	1	1	5	
Phishing	Acc.		1							1			
	Total		1							1			

FC Autre

		2000	2013	2014	2015	2016	2017	2018	2019	2020	2021	2022	2023
Violence contre les métiers d'intérêt général	Acc.		3	2	5	1		1	1	1			
	Total		3	2	5	1		1	1	1			
Viol collectif	Acc.									1	1		
	Total									1	1		
Graffiti	Acc.	3		2	3	1	3	1		1	1	7	
	Total	3		2	3	1	3	1		1	1	7	
Dégradation de voiture	Acc.	8	40	32	33	43	27	31	22	9	20	16	2
	Total	8	40	32	33	43	27	31	22	9	20	16	2
Rixe au couteau	Acc.		1			1		1		1	1		
	Total		1			1		1		1	1		

PH Violence intrafamiliale (VIF)



PH Violence intrafamiliale (VIF)

		2000	2013	2014	2015	2016	2017	2018	2019	2020	2021	2022	2023
VIF: physique, dans le couple	Acc.	4	21	8	20	21	18	26	14	23	23	32	8
	Tent.						1						
	Total	4	21	8	20	21	19	26	14	23	23	32	8
VIF: physique, envers des descendants	Acc.	1	2	2	4	1	4	3	3	4	6	4	1
	Tent.												
	Total	1	2	2	4	1	4	3	3	4	6	4	1
VIF: physique, envers d'autres membres	Acc.	9	3	3	6	2	9	7	6	6	3	5	4
	Tent.												
	Total	9	3	3	6	2	9	7	6	6	3	5	4
VIF: sexuelle, dans le couple	Acc.							1	1		3	1	
	Tent.							1					
	Total							2	1		3	1	
VIF: sexuelle, envers des descendants	Acc.	1	4		2	2		2		2	1		
	Tent.												
	Total	1	4		2	2		2		2	1		
VIF: sexuelle, envers d'autres membres	Acc.	1					1						
	Tent.												
	Total	1					1						
VIF: psychique, dans le couple	Acc.	15	35	19	9	12	18	14	14	20	17	15	3
	Tent.												
	Total	15	35	19	9	12	18	14	14	20	17	15	3
VIF: psychique, envers des descendants	Acc.		1	1		1		7	2		7	12	3
	Tent.												
	Total		1	1		1		7	2		7	12	3
VIF: psychique, envers d'autres membres	Acc.		1			2	3	7	8	5	1	2	1
	Tent.												
	Total		1			2	3	7	8	5	1	2	1
VIF: économique, dans le couple	Acc.	1	4	3	4	5	5	9	10	4	2	6	
	Tent.												
	Total	1	4	3	4	5	5	9	10	4	2	6	
VIF: économique, envers des descendants	Acc.		1			2		1			1	1	
	Tent.												
	Total		1			2		1			1	1	
VIF: économique, envers d'autres membres	Acc.	5	10	2	4	5	5	5	10	3	2	3	1
	Tent.						1						
	Total	5	10	2	4	5	6	5	10	3	2	3	1



PH Hormones et dopage

		2000	2013	2014	2015	2016	2017	2018	2019	2020	2021	2022	2023
Dopage humain	Acc.						1		1				
	Total						1		1				

PH Drogues

		2000	2013	2014	2015	2016	2017	2018	2019	2020	2021	2022	2023
Vente de cocaïne	Acc.		1	2	2	2	4	2		3	3	2	
	Total		1	2	2	2	4	2		3	3	2	

		2000	2013	2014	2015	2016	2017	2018	2019	2020	2021	2022	2023
Vente de drogues synthétiques	Acc.					1	2		1	3			
	Total					1	2		1	3			

		2000	2013	2014	2015	2016	2017	2018	2019	2020	2021	2022	2023
Production de cannabis (culture)	Acc.		4	1		2	2	1	1				
	Total		4	1		2	2	1	1				

		2000	2013	2014	2015	2016	2017	2018	2019	2020	2021	2022	2023
Vente-traffic d'héroïne	Acc.						1						
	Total						1						

PH Trafic d'armes

		2000	2013	2014	2015	2016	2017	2018	2019	2020	2021	2022	2023
Commerce et production d'arme à feu et mun.	Acc.		2		1			3	5	2			
	Total		2		1			3	5	2			

PH Traite des êtres humains

		2000	2013	2014	2015	2016	2017	2018	2019	2020	2021	2022	2023
TEH - exploitation économique	Acc.						1	2					
	Total						1	2					

		2000	2013	2014	2015	2016	2017	2018	2019	2020	2021	2022	2023
TEH - exploitation sexuelle	Acc.			3	1	2	2	3		1			
	Total			3	1	2	2	3		1			

PH Violence dans l'espace public

		2000	2013	2014	2015	2016	2017	2018	2019	2020	2021	2022	2023
Violence physique (transport public)	Acc.	1		2		1	1						1
	Tent.									1			
	Total	1		2		1	1			1			1



PH Violence dans l'espace public

		2000	2013	2014	2015	2016	2017	2018	2019	2020	2021	2022	2023
Violence physique (voie publique)	Acc.	13	30	23	26	21	26	34	27	18	20	18	4
	Tent.	1		1	1		1		1			1	
	Total	14	30	24	27	21	27	34	28	18	20	19	4
Violence physique (autre endroit public)	Acc.	2		3		1	1	1	1		2	2	
	Total	2		3		1	1	1	1		2	2	
Violence physique (endroit accessible au public)	Acc.	11	14	9	5	11	7	10	8	3	9	10	4
	Tent.						1						
	Total	11	14	9	5	11	8	10	8	3	9	10	4
Violence sexuelle (transport public)	Acc.			1	1			1				5	
	Total			1	1			1				5	
Violence sexuelle (voie publique)	Acc.	1	2	3				1	5	1	1	3	
	Total	1	2	3				1	5	1	1	3	
Violence sexuelle (autre endroit public)	Acc.											1	
	Total											1	
Violence sexuelle (endroit accessible au public)	Acc.	3		2	1		1			1		1	
	Tent.					1							
	Total	3		2	1	1	1			1		1	
Violence psychique (transport public)	Acc.		1	1	2	1	1					2	
	Total		1	1	2	1	1					2	
Violence psychique (voie publique)	Acc.	25	36	31	22	20	29	18	27	13	15	18	4
	Total	25	36	31	22	20	29	18	27	13	15	18	4
Violence psychique (autre endroit public)	Acc.	3	5	3	3	2	2	2	1			3	2
	Total	3	5	3	3	2	2	2	1			3	2
Violence psychique (endroit accessible au public)	Acc.	2	9	8	8	8	8	10	5	9	2	6	3
	Total	2	9	8	8	8	8	10	5	9	2	6	3
Vol à main armée (voie publique)	Tent.						1						
	Total						1						



PH Violence dans l'espace public

		2000	2013	2014	2015	2016	2017	2018	2019	2020	2021	2022	2023
Vol à main armée (autre endroit public)	Acc.					1							
	Total					1							
Vol à main armée (endroit accessible au public)	Acc.						2		2	1			
	Tent.	1				1							
	Total	1				1	2		2	1			
Vol avec violence sans arme (voie publique)	Acc.	1	2			3	1	1			1		
	Tent.		1	1									
	Total	1	3	1		3	1	1			1		
Vol avec violence sans arme (autre endroit public)	Acc.	1											
	Total	1											
Vol avec violence sans arme (endr. acces. au pub.)	Acc.	1	1	2									
	Total	1	1	2									

PH Autre

		2000	2013	2014	2015	2016	2017	2018	2019	2020	2021	2022	2023
Faux policiers	Acc.			1									1
	Total			1									1
Terrorisme, extrémisme et radicalisme	Acc.						1		2		1		
	Total						1		2		1		
Cyberharcèlement	Acc.	1	1	6	5	10	4	2	1		1	2	1
	Total	1	1	6	5	10	4	2	1		1	2	1
Fraude à l'identité	Acc.	3	3	5	3	5	4	2	5	4	4	7	
	Total	3	3	5	3	5	4	2	5	4	4	7	

STATISTIQUES POLICIERES DE CRIMINALITE

LIEU DE PERPETRATION: COMMUNE

Beuraing

***ANNEXE IV: FAITS ENREGISTRES
NON CRIMINELS***



Beauraing

Faits non criminels

Maladies / Décès / Disparition

	2000	2013	2014	2015	2016	2017	2018	2019	2020	2021	2022	2023
Suicide	8	7	6	6	6	7	8	6	7	7	9	1
Personne malade	7	3	4	4	5	4	4	3	3	1	2	1
Décès suspect		1	1	1	1		1		4		1	1
Décès naturel		2		6			1		1	1	2	
Disparition (personne disparue)	4	3	3	9	6	5	5	3	3	1	8	1
Accident (sauf roulage)		1		2		2	2	2	1	1	2	
Autres	1				1	1						
Total	20	17	14	28	19	19	21	14	19	11	24	4

Appels

	2000	2013	2014	2015	2016	2017	2018	2019	2020	2021	2022	2023
Alarme				1			1					
Appels	2		4	1	3	3		1		1		
Total	2		4	2	3	3	1	1		1		

Problèmes sociaux

	2000	2013	2014	2015	2016	2017	2018	2019	2020	2021	2022	2023
Différends familiaux	25	30	23	35	27	26	26	22	12	16	19	2
Différend (pas de coups)	18	23	22	27	17	11	3	4	4	1	9	1
Affaire civile	2	6	6	2	2	3	2		3		2	2
Protection de la jeunesse	14	29	5	9	4	8	10	18	11	9	8	
Autres	6		1	1		1	1	4	1	3	9	2
Total	65	88	57	74	50	49	42	48	31	29	47	7



Catastrophes

	2000	2013	2014	2015	2016	2017	2018	2019	2020	2021	2022	2023
Fuite de gaz					1							
Dégâts tempête					1					1		
Total					2					1		

Ordre public

	2000	2013	2014	2015	2016	2017	2018	2019	2020	2021	2022	2023
Troubles	1	4	3	2		2	2	2	2			
Autres							1					
Total	1	4	3	2		2	3	2	2			

Agissements suspects

	2000	2013	2014	2015	2016	2017	2018	2019	2020	2021	2022	2023
	7	2	5	3	3	2	1	1	5	2		
Total	7	2	5	3	3	2	1	1	5	2		

Objets trouvés

	2000	2013	2014	2015	2016	2017	2018	2019	2020	2021	2022	2023
			1			1						
Total			1			1						

Objets perdus

	2000	2013	2014	2015	2016	2017	2018	2019	2020	2021	2022	2023
	20	233	272	191	186	217	196	174	163	195	162	36
Total	20	233	272	191	186	217	196	174	163	195	162	36



Autres non-infractions

	2000	2013	2014	2015	2016	2017	2018	2019	2020	2021	2022	2023
Non-respect des conditions			2	5	7	10	7	17	17	14	2	2
Procès-verbal d'information	8	3	3	7	2	1	2	3		2	2	
Notification		2	3	5	7	1	5	6	10	8	5	4
Dégradation involontaire câbles (non-télécom)			2				1					
Demande signalement surveillance électronique							1				1	2
Fonction de contrôle armes		1							2	2	3	2
Autres non infractions	3											
Total	11	6	10	17	16	12	16	26	29	26	13	10