

STATISTIQUES POLICIERES DE CRIMINALITE

LIEU DE PERPETRATION: COMMUNE

Assesse

2000 - Trimestre 1 2023

Police fédérale - DGRIDRIIBIPOL

STATISTIQUES POLICIERES DE CRIMINALITE

LIEU DE PERPETRATION: COMMUNE

Assesse

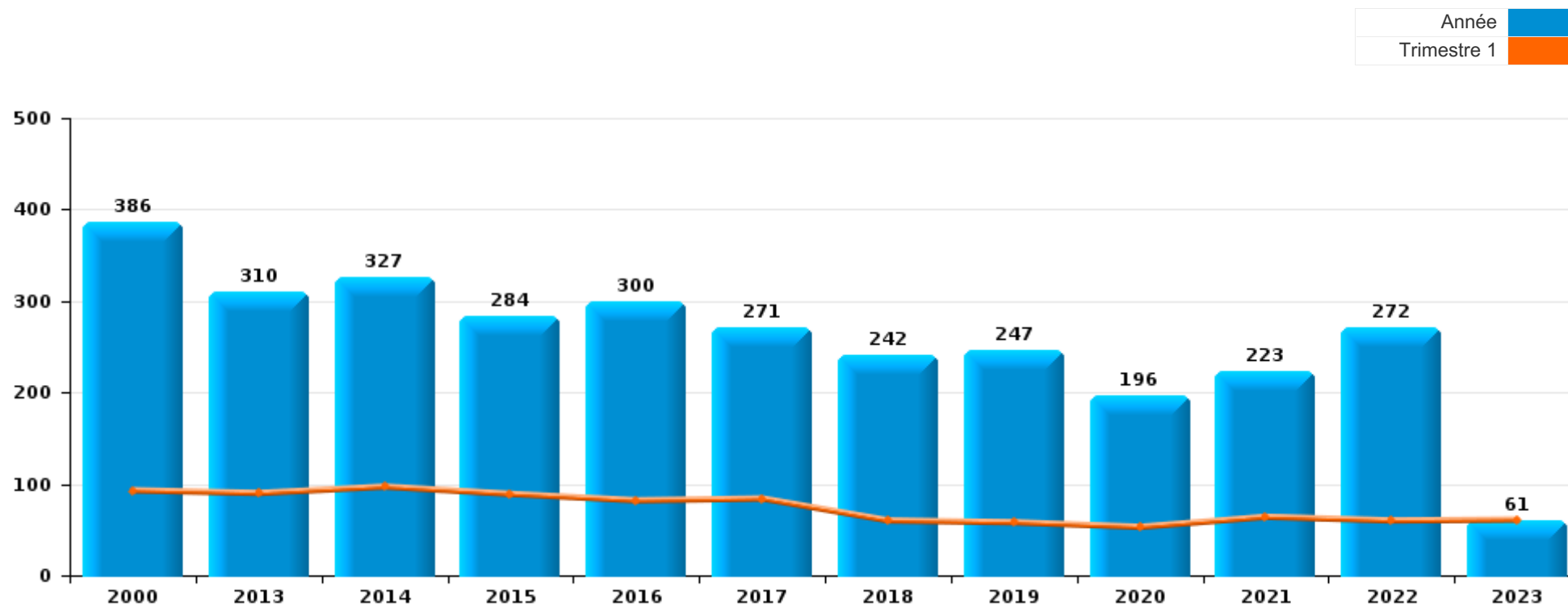
PARTIE I : INFRACTIONS JUDICIAIRES

CRIMINALITE ENREGISTREE COMMISE AU NIVEAU DE LA COMMUNE



Assesse

	2000	2013	2014	2015	2016	2017	2018	2019	2020	2021	2022	2023
Nombre total des délits	386	310	327	284	300	271	242	247	196	223	272	61



FPF/DGR/DRI/BIPOL - Statistiques policières de criminalité (date de clôture: 22/09/2023)

Les données pour les années 2001 jusqu'à 2012 ne sont plus publiées mais restent disponibles sur demande auprès du service BIPOL.

Les données pour 2023 ne concernent que le 1er trimestre.



Assesse

	2000	2013	2014	2015	2016	2017	2018	2019	2020	2021	2022	2023
Vol et extorsion	250	163	163	158	99	109	82	83	45	47	73	15
Dégradation de la propriété	39	29	33	22	36	19	22	24	23	20	20	6
Infr. contre l'intégrité physique	20	27	19	21	26	26	25	28	18	25	33	11
Fraude	6	16	20	14	17	25	20	19	21	35	40	8
Infr. contre autres valeurs morales et sentiments	6	13	17	9	28	14	19	8	18	14	20	4
Infr. contre la sécurité publique	19	15	15	8	13	7	14	12	6	18	19	3
Armes et explosifs	4	6	5	3	9	16	6	16	4	2	7	
Infr. contre la famille	5	7	5	5	9	6	6	9	4	6	10	
Infr. contre la foi publique	10	2	3	4	13	4	9	9	4	5	3	3
Drogues	3	5	6	5	3	11	5	5	6	7	8	1
Criminalité informatique		3	2	4	6	6	6	6	5	6	11	6
Législation sur les étrangers			6	12	21	8	4			1	3	
Infr. contre les moeurs	3	10	10	2		4	3	5	3	3	5	
Environnement	6	1	4	3	5	6	4	3	7	3	1	
Infr. contre l'autorité publique	2	2	4	4	6	4	2	1	3	3	4	3
Protection de la jeunesse	3	3	2	2	1	1	1	5	2	7	6	
Infr. relative au statut juridique de l'enfant	1	4	4	1	1	4	3	3	3	4		
Registre de population	2	2	2	4	2		5	3	2		3	1
Santé publique									15	11		
Ivresse et alcool			4	1	1	1	1	1	4	3	3	
Autres lois spéciales		1	1	1				1	1	2		
Code pénal social				1			3	2			1	
Contravention Code pénal	5								1			
Travail	1	1	2				1					
Protection de la personne								2	1	1		
Carte d'identité					3							
Hormones et dopage					1						1	
Infr. contre la liberté individuelle							1	1				
Protection des revenus publics	1										1	
Autres infractions Code pénal								1				
Sous-total	386	310	327	284	300	271	242	247	196	223	272	61
Contravention règlement policier local		4	3		2	1	7	5	11	10	18	1
Sous-total		4	3		2	1	7	5	11	10	18	1
Total	386	314	330	284	302	272	249	252	207	233	290	62

FPF/DGR/DR1/BIPOL - Statistiques policières de criminalité (date de clôture: 22/09/2023)

Les données pour les années 2001 jusqu'à 2012 ne sont plus publiées mais restent disponibles sur demande auprès du service BIPOL.

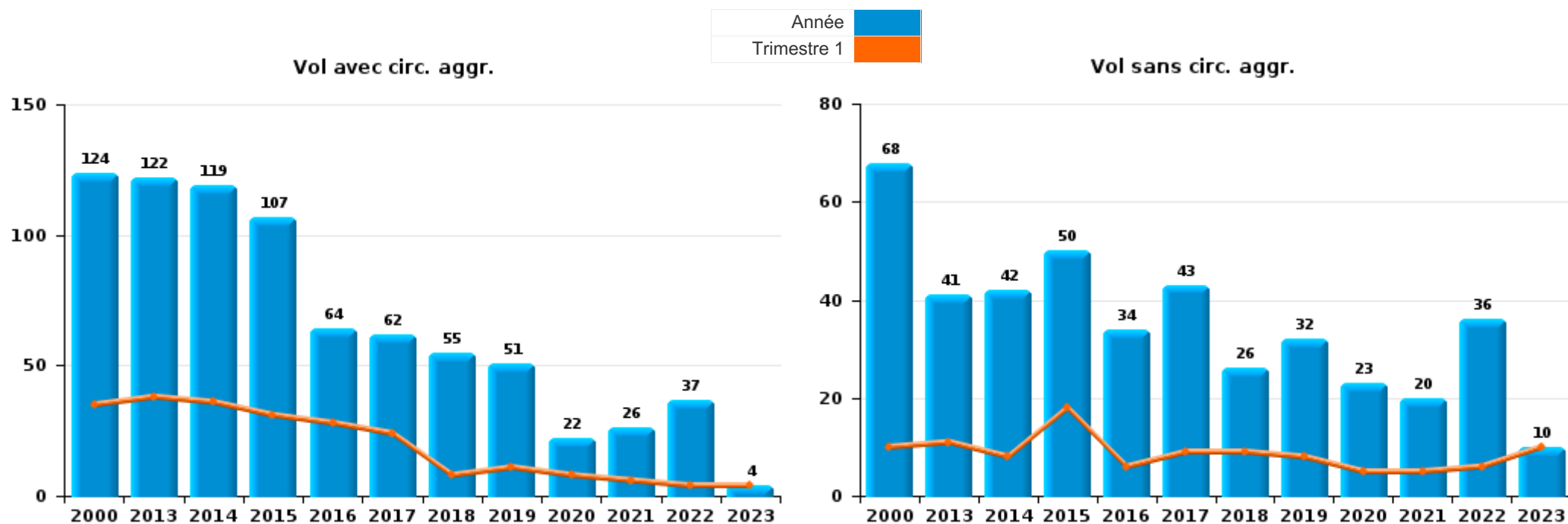
Les données pour 2023 ne concernent que le 1er trimestre.



I.1. Catégorie des infractions : Vol et extorsion (top 5 des infractions au niveau national 2022)

Assesse

	2000	2013	2014	2015	2016	2017	2018	2019	2020	2021	2022	2023
Vol avec circ. agr.	124	122	119	107	64	62	55	51	22	26	37	4
Vol sans circ. agr.	68	41	42	50	34	43	26	32	23	20	36	10
Vol non spécifié	58		1	1		2				1		
Extorsion			1		1	2	1					1
Total	250	163	163	158	99	109	82	83	45	47	73	15





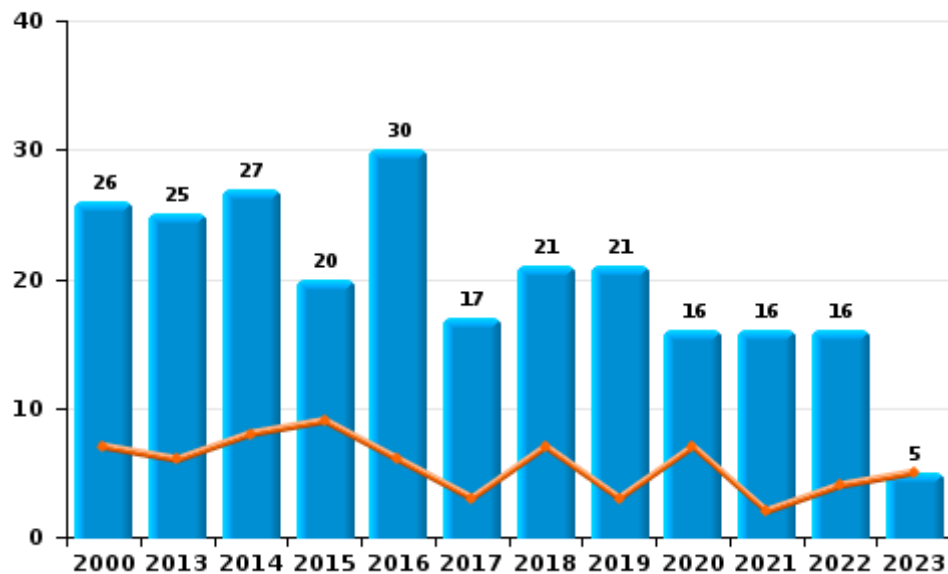
I.2. Catégorie des infractions : Dégradation de la propriété (top 5 des infractions au niveau national 2022)

Assesse

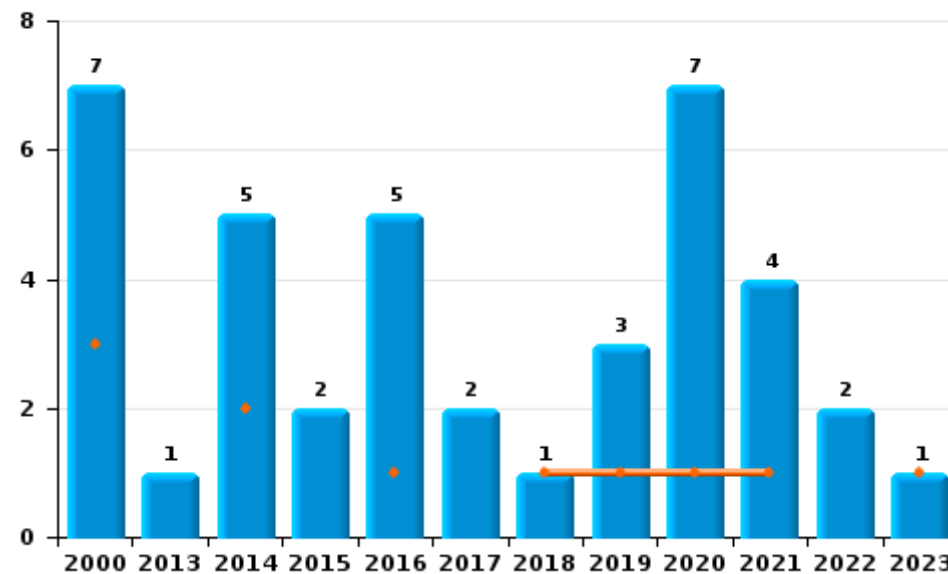
	2000	2013	2014	2015	2016	2017	2018	2019	2020	2021	2022	2023
Vandalisme	26	25	27	20	30	17	21	21	16	16	16	5
Incendie involontaire	5	1	5	1	3		1	3	7	4	2	
Destruction, dénaturaion, dégradation	6	3	1		1						2	
Incendie volontaire	2			1	2	2						1
Total	39	29	33	22	36	19	22	24	23	20	20	6



Vandalisme



Incendie

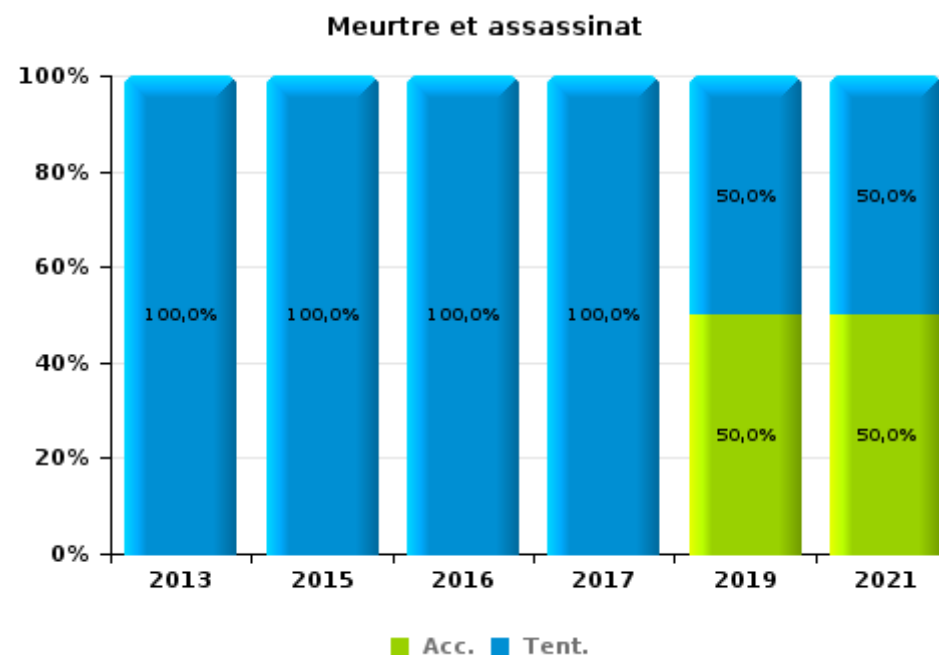
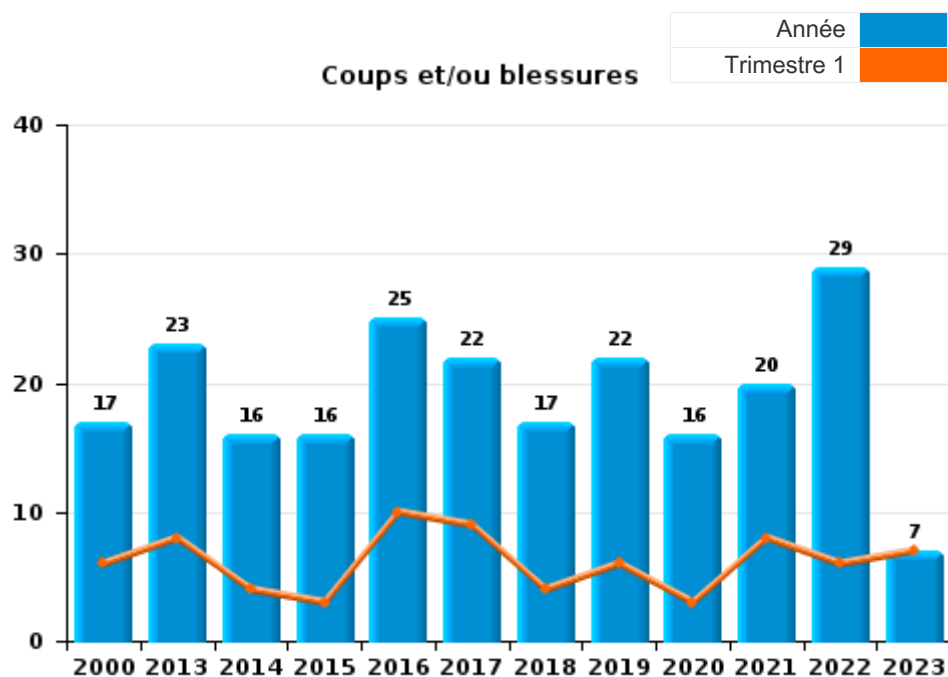




I.3. Catégorie des infractions : Infr. contre l'intégrité physique (top 5 des infractions au niveau national 2022)

Assesse

	2000	2013	2014	2015	2016	2017	2018	2019	2020	2021	2022	2023
Coups et/ou blessures	17	23	16	16	25	22	17	22	16	20	29	7
Autres	3	3	3	3		3	8	4	2	3	4	4
Meurtre et assassinat		1		2	1	1		2		2		
Total	20	27	19	21	26	26	25	28	18	25	33	11





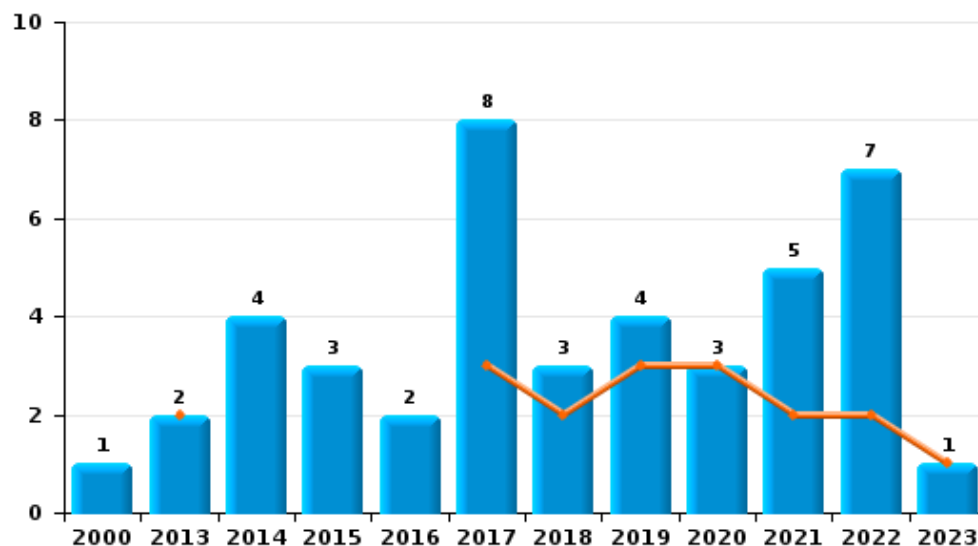
I.4. Catégorie des infractions : Drogues (top 5 des infractions au niveau national 2022)

Assesse

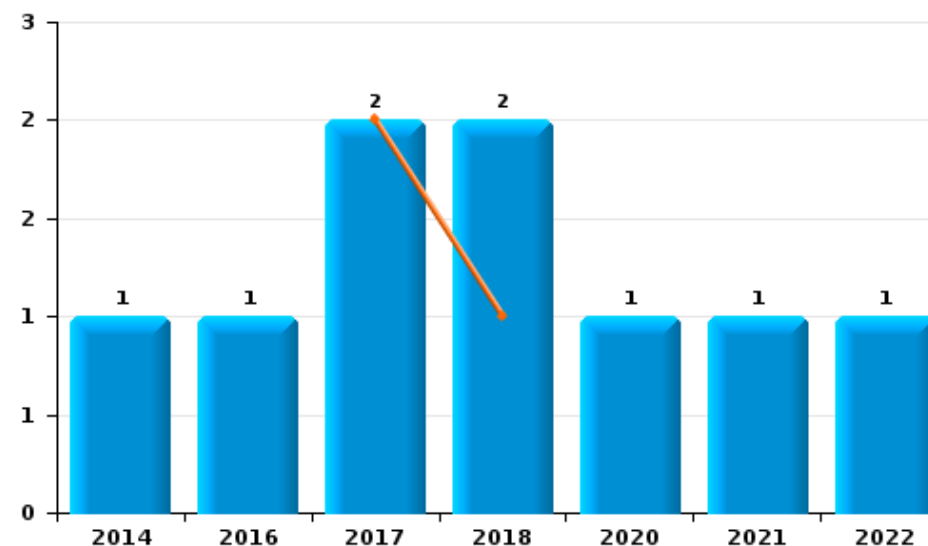
	2000	2013	2014	2015	2016	2017	2018	2019	2020	2021	2022	2023
Détention	1	2	4	3	2	8	3	4	3	5	7	1
Commerce			1		1	2	2		1	1	1	
Fabrication				2		1		1	1	1		
Importation et exportation		1	1						1			
Usage	2	1										
Autres		1										
Total	3	5	6	5	3	11	5	5	6	7	8	1



Détention



Commerce



FPF/DGR/DR1/BIPOL - Statistiques policières de criminalité (date de clôture: 22/09/2023)
 Les données pour les années 2001 jusqu'à 2012 ne sont plus publiées mais restent disponibles sur demande auprès du service BIPOL.
 Les données pour 2023 ne concernent que le 1er trimestre.



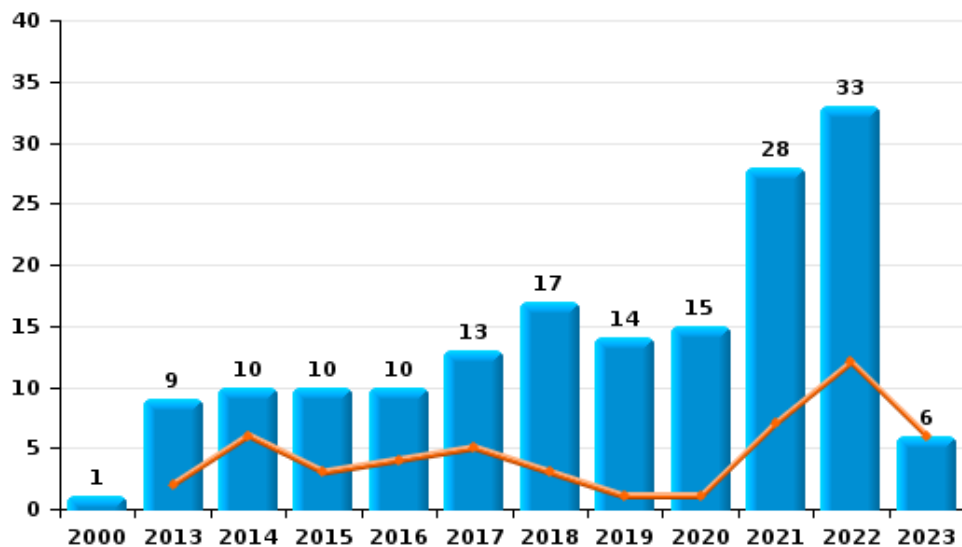
I.5. Catégorie des infractions : Fraude (top 5 des infractions au niveau national 2022)

Assesse

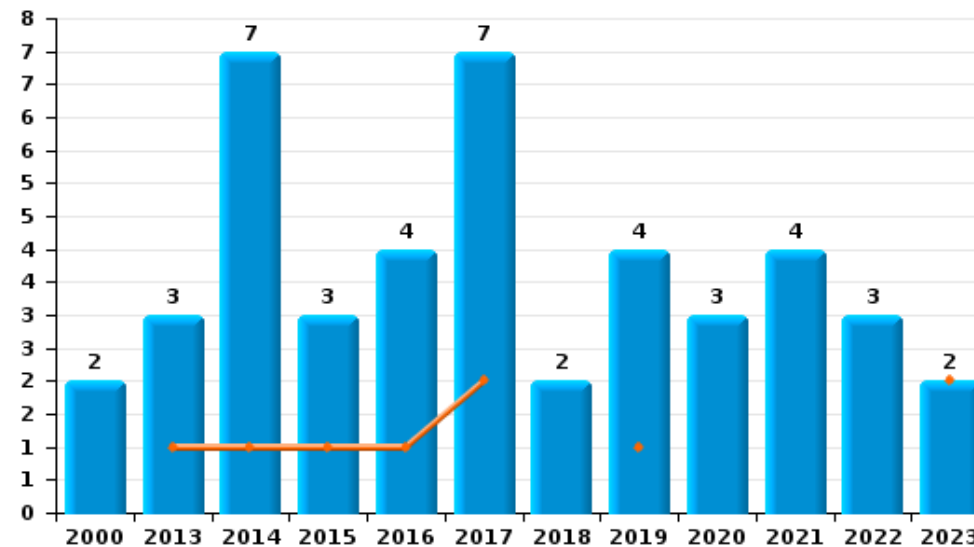
	2000	2013	2014	2015	2016	2017	2018	2019	2020	2021	2022	2023
Escroquerie	1	9	10	10	10	13	17	14	15	28	33	6
Abus de confiance et infr. apparentées	2	3	7	3	4	7	2	4	3	4	3	2
Infr. liées à l'insolvabilité	1				1	1		1	1	2	1	
Détournement et destruction frauduleuse	1	2			1	1	1				1	
Grivèlerie			2			1				1	2	
Recel	1	1	1	1	1				1			
Fraudes: Autres		1				2			1			
Total	6	16	20	14	17	25	20	19	21	35	40	8



Escroquerie



Abus de confiance et infr. apparentées



FPF/DGR/DRI/BIPOL - Statistiques policières de criminalité (date de clôture: 22/09/2023)

Les données pour les années 2001 jusqu'à 2012 ne sont plus publiées mais restent disponibles sur demande auprès du service BIPOL.

Les données pour 2023 ne concernent que le 1er trimestre.

STATISTIQUES POLICIERES DE CRIMINALITE

LIEU DE PERPETRATION: COMMUNE

Assesse

PARTIE II : FIGURES CRIMINELLES / PHENOMENES



Assesse

FC Vol moyen de transport

	2000	2013	2014	2015	2016	2017	2018	2019	2020	2021	2022	2023
Vol de voiture	9	5	4	8	1	7	1	2	3	2	4	
Vol de moto			1									1
Carjacking			1									
Vol dans les garages	1							2			2	
Vol de vélomoteur	1			1								1
Vol de vélo	6	1	2	2	3	4	2	3	2		2	1

FC Cambriolage

	2000	2013	2014	2015	2016	2017	2018	2019	2020	2021	2022	2023
Cambriolage dans habitation	110	72	85	81	44	37	31	32	9	16	24	3
Cambriolage ds entreprise ou commerce	29	14	11	4	6	7	5	4	5		4	
Cambriolage ds service public ou bâtiment administ	2	5	5	5	2	3	2	2	4			
Cambriolage dans bâtiment (total)	137	91	101	90	52	47	38	38	18	16	27	3



FC Vol autre

	2000	2013	2014	2015	2016	2017	2018	2019	2020	2021	2022	2023
Vol à main armée	2	1	2	1		2	1					
Vol avec violence sans arme	3	3	2	1		5	1	1		1		2
Vol dans ou sur un véhicule	19	13	5	16	7	7	18	11	4	8	9	1
Vol d'armes et explosifs	2	5	5	2	1		2	2		1		1
Vol à l'arraché							1					
Vol à la tire	3		2		1			1	1			
Vol à l'étalage	3		1		2		1			2	1	
Vol par ruse	2	2			1	4	4			2		
Vol de métaux		2	8	1	6	3	1			2	3	
Vol sur les chantiers	6	5	4	1	2	5		1		2	2	
Vol d'animaux	4	1	1		1				2		2	

Criminalité ICT

	2000	2013	2014	2015	2016	2017	2018	2019	2020	2021	2022	2023
Fraude de cartes de paiements	1	1			1	2	2	3	1	1	2	1
Phishing								1				

FC Autre

	2000	2013	2014	2015	2016	2017	2018	2019	2020	2021	2022	2023
Violence contre les métiers d'intérêt général		1			2	1				1		
Graffiti	2		1			1	1	4				
Dégradation de voiture	1	12	8	6	21	7	6	6	5	12	7	3
Rixe au couteau						1						



PH Violence intrafamiliale (VIF)

	2000	2013	2014	2015	2016	2017	2018	2019	2020	2021	2022	2023
VIF: physique, dans le couple		10	6	6	10	8	6	6	4	8	9	4
VIF: physique, envers des descendants	2				2	1	1	2	2	4	3	1
VIF: physique, envers d'autres membres	3		2	2	2		1	1	1		1	
VIF: sexuelle, envers des descendants	2	1	3				1					
VIF: psychique, dans le couple	5	12	8	4	13	9	10	12	6	11	7	
VIF: psychique, envers des descendants										1		
VIF: psychique, envers d'autres membres							1		2	2		
VIF: économique, dans le couple					2		1		1		1	
VIF: économique, envers d'autres membres	2	1	1	2	1	1			1		4	

PH Hormones et dopage

	2000	2013	2014	2015	2016	2017	2018	2019	2020	2021	2022	2023
Dopage humain					1						1	
Engraissement illégal			1									

PH Drogues

	2000	2013	2014	2015	2016	2017	2018	2019	2020	2021	2022	2023
Vente de cocaïne							1					
Import-export de drogues synthétiques									1			
Production de cannabis (culture)				1				1		1		
Import-export d'héroïne									1			
Vente-traffic d'héroïne					1							

PH Trafic d'armes

	2000	2013	2014	2015	2016	2017	2018	2019	2020	2021	2022	2023
Commerce et production d'arme à feu et mun.										1		



PH Traite des êtres humains

	2000	2013	2014	2015	2016	2017	2018	2019	2020	2021	2022	2023
TEH - exploitation sexuelle		1										

PH Violence dans l'espace public

	2000	2013	2014	2015	2016	2017	2018	2019	2020	2021	2022	2023
Violence physique (transport public)		1					1	1		1		
Violence physique (voie publique)	1	4	8	3	8	5	8	7	2	5	7	3
Violence physique (autre endroit public)	1					1						
Violence physique (endroit accessible au public)	6	6		3	2	3	2	3	4	1	4	1
Violence sexuelle (transport public)						1						
Violence sexuelle (autre endroit public)			1									
Violence sexuelle (endroit accessible au public)	1	1					2					
Violence psychique (transport public)				1				1				
Violence psychique (voie publique)	8	8	8	5	6	2	6	8	2	2	9	
Violence psychique (autre endroit public)					2							
Violence psychique (endroit accessible au public)	3	4	2	3	5	3	2	1	1	1	2	
Vol à main armée (endroit accessible au public)	2		1	1		1	1					
Vol avec violence sans arme (voie publique)	1	1					1	1				
Vol avec violence sans arme (endr. acces. au pub.)						3						1

PH Autre

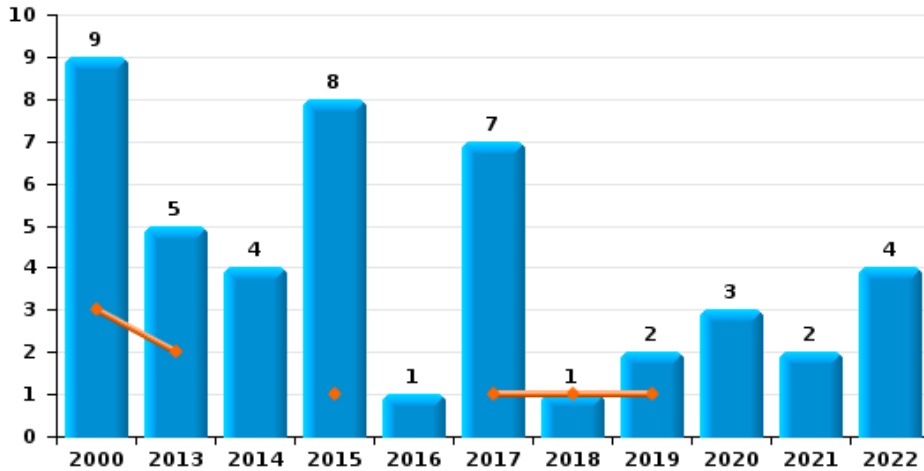
	2000	2013	2014	2015	2016	2017	2018	2019	2020	2021	2022	2023
Cyberharcèlement			3		4		1	3		3	3	
Fraude à l'identité	1	1	3	1	3	3	1	3	3	1	1	1



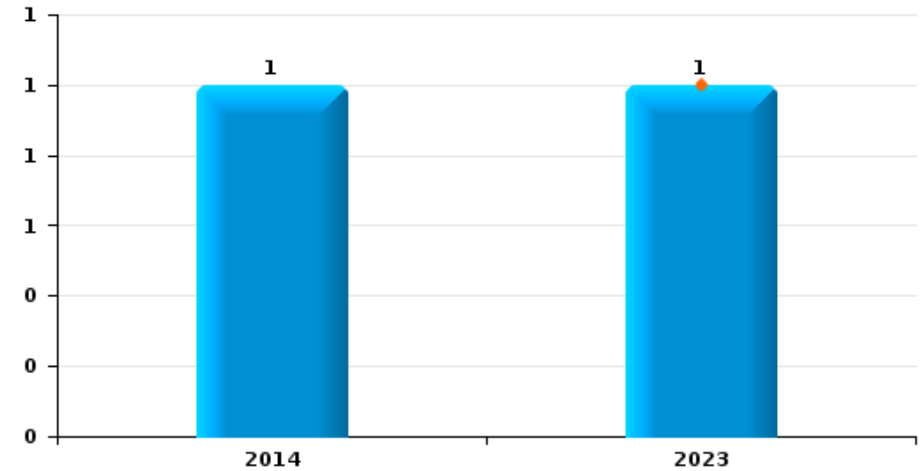
Assesse

Année	■
Trimestre 1	■

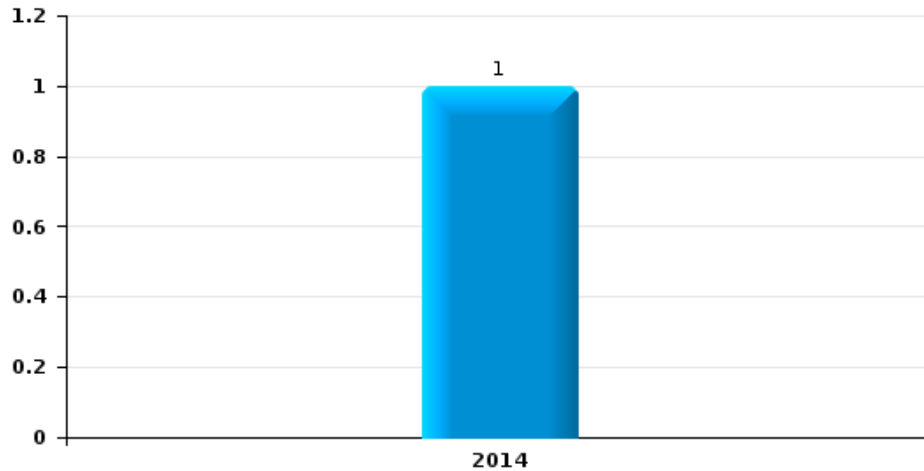
Vol de voiture



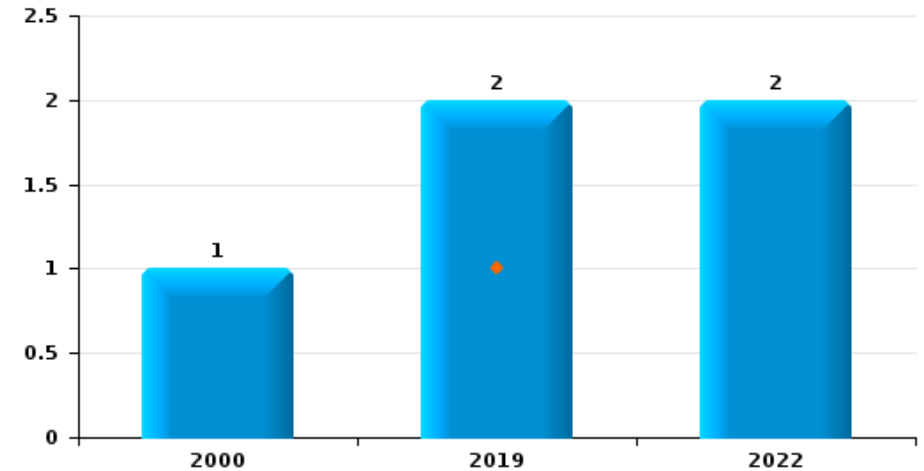
Vol de moto



Carjacking



Vol dans les garages

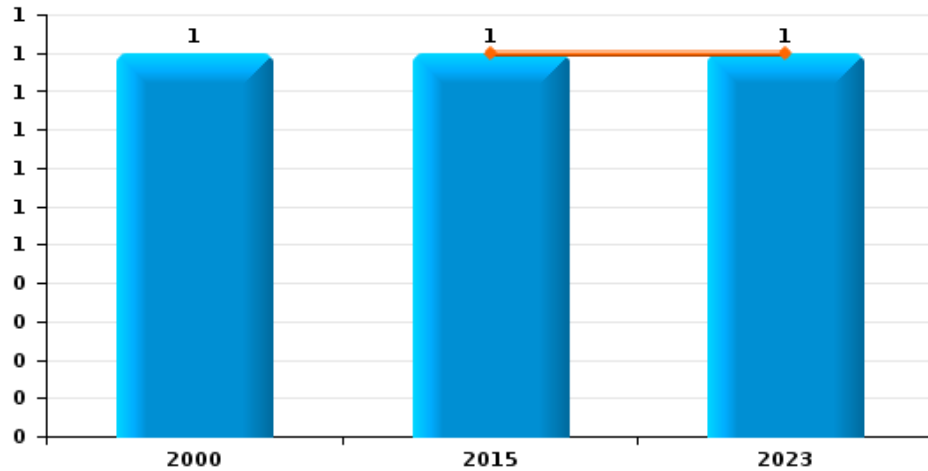




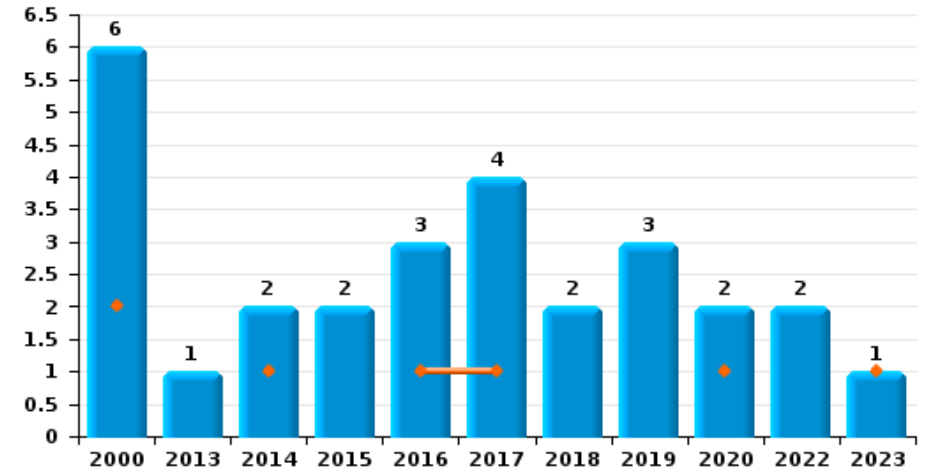
Assesse

Année	■
Trimestre 1	■

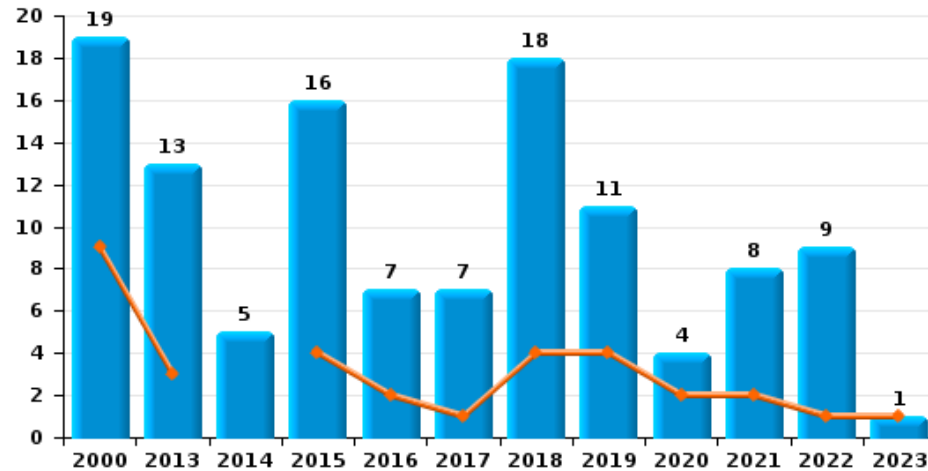
Vol de vélomoteur



Vol de vélo



Vol dans ou sur un véhicule

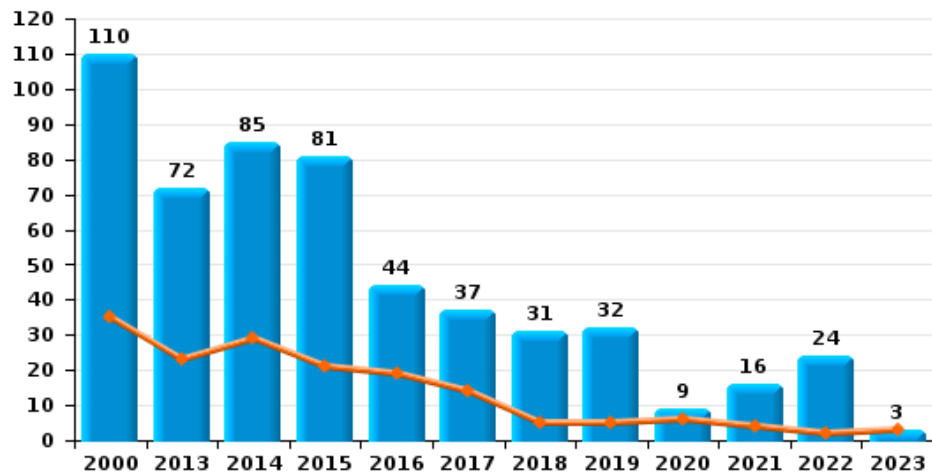




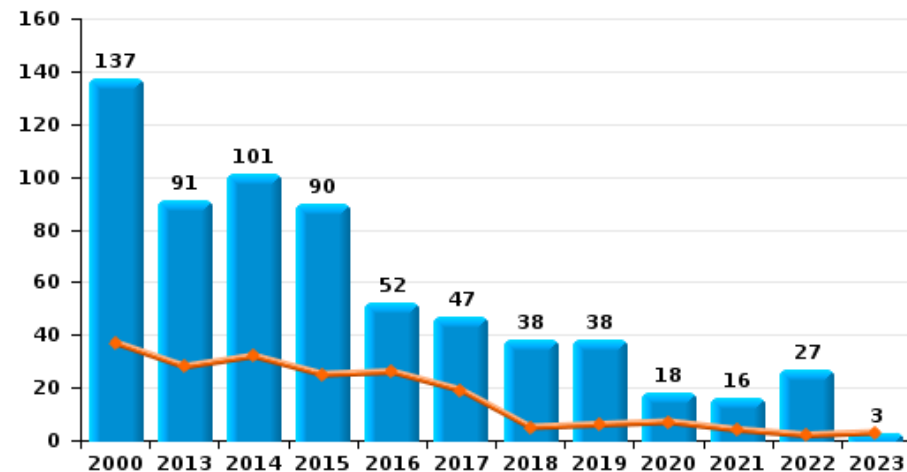
Assesse



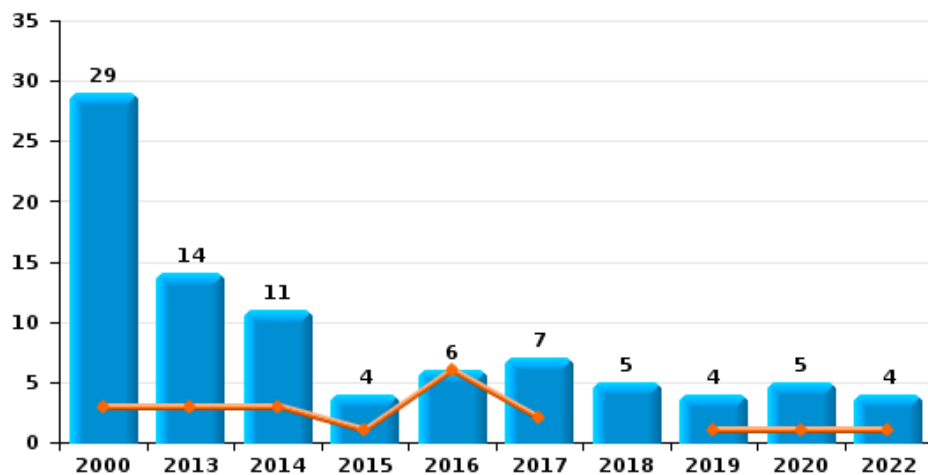
Cambriolage dans habitation



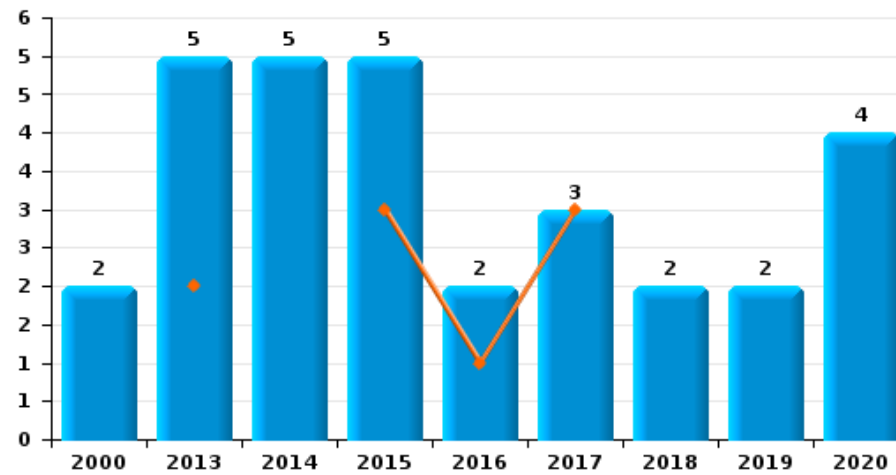
Cambriolage dans bâtiment (total)



Cambriolage ds entreprise ou commerce

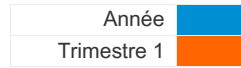


Cambriolage ds service public ou bâtiment administratif

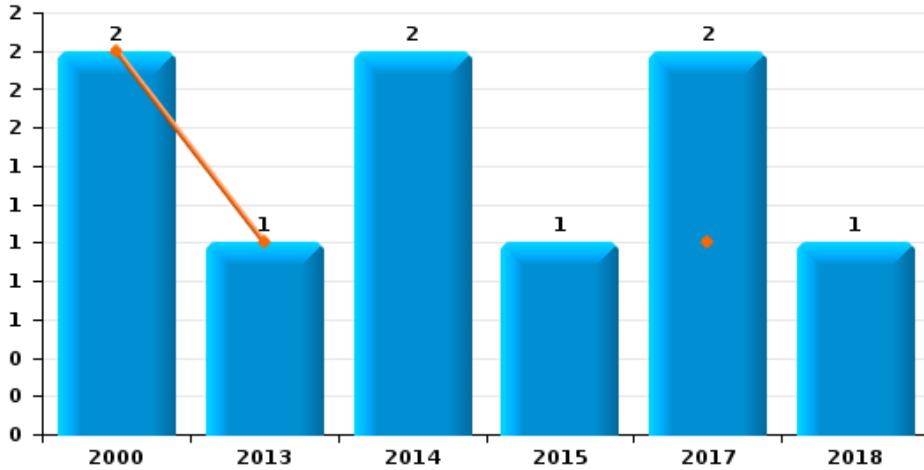




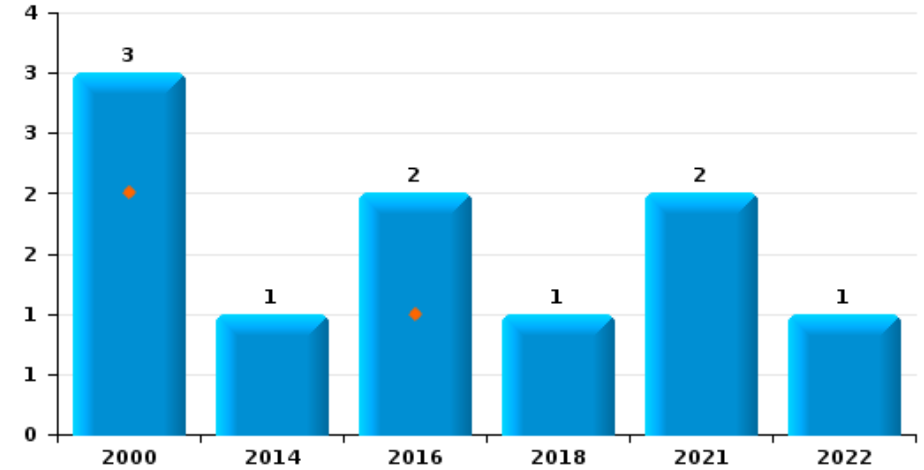
Assesse



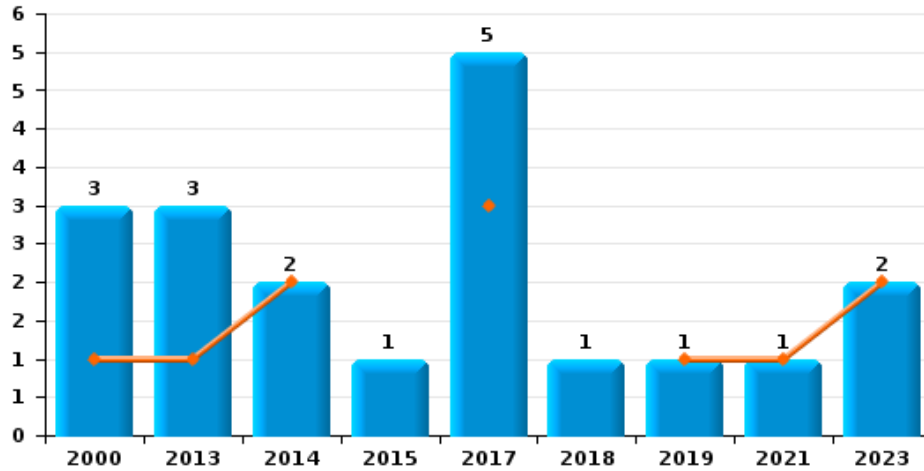
Vol à main armée



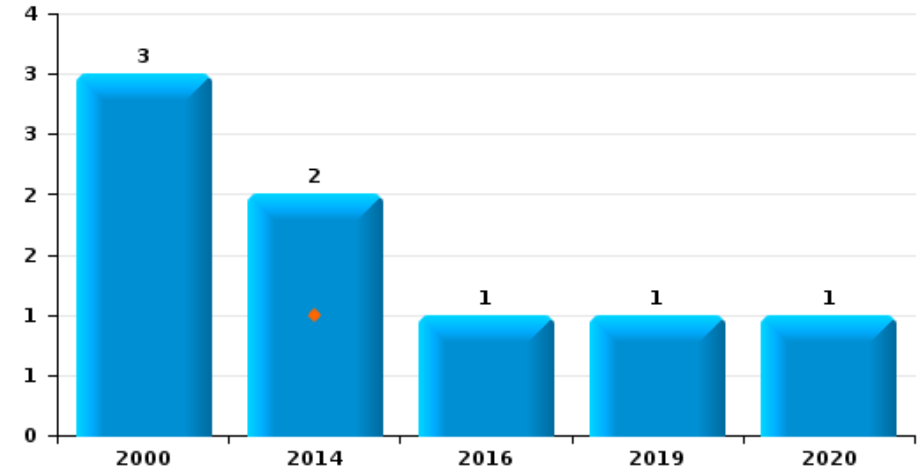
Vol à l'étalage



Vol avec violence sans arme



Vol à la tire

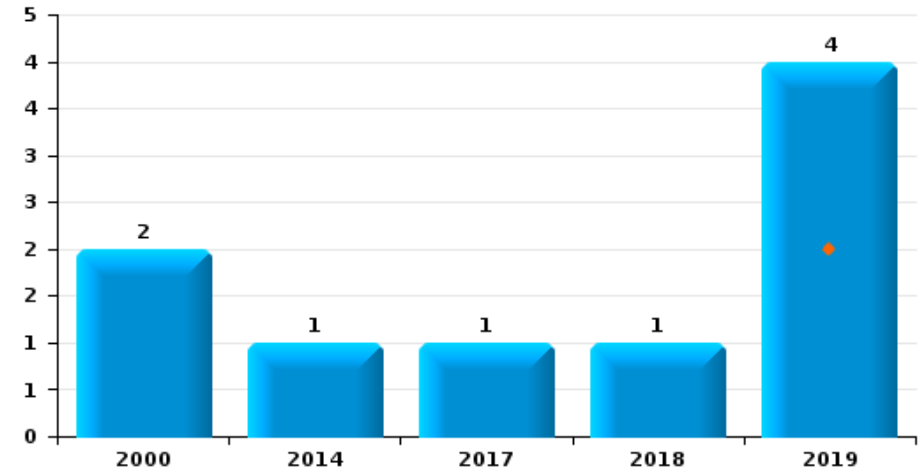




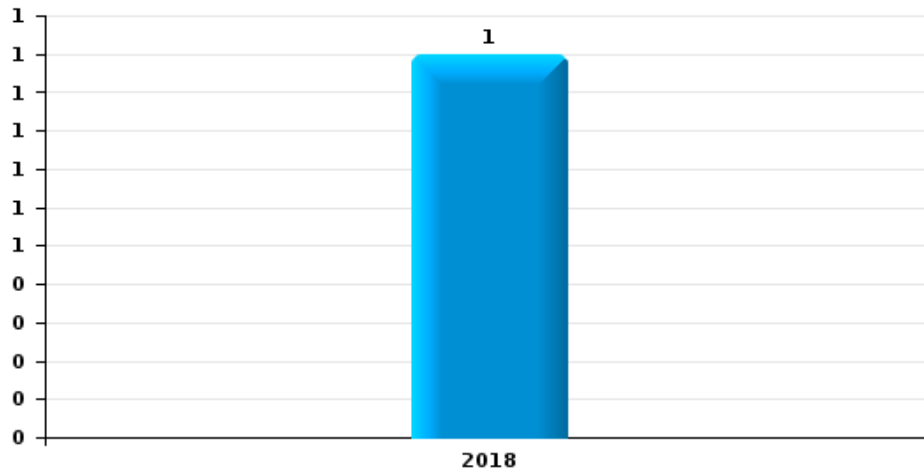
Assesse

Année	■
Trimestre 1	■

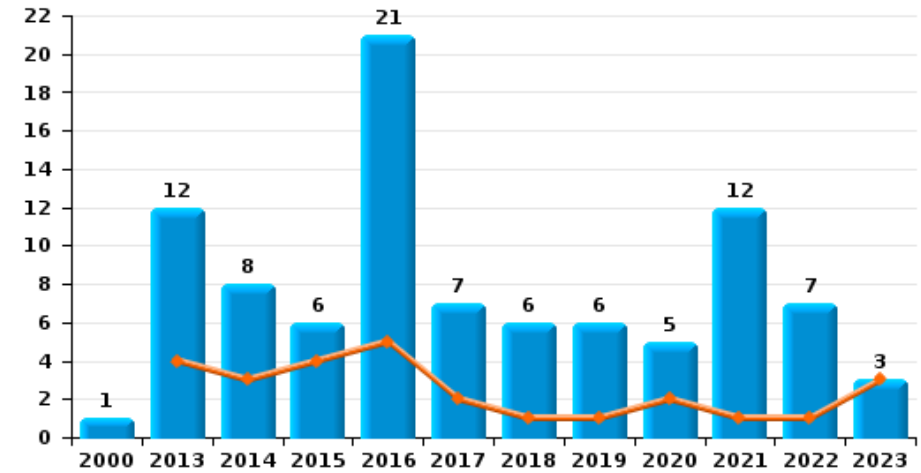
Graffiti



Vol à l'arraché



Dégradation de voiture





Assesse

FC Vol moyen de transport

		2000	2013	2014	2015	2016	2017	2018	2019	2020	2021	2022	2023
Vol de voiture	Trim 1	3	2		1		1	1	1				
	Trim 2		1		4		4			1			
	Trim 3		1	2	1		1			2	1		
	Trim 4	6	1	2	2	1	1		1		1	4	
Total		9	5	4	8	1	7	1	2	3	2	4	
Vol de moto	Trim 1												1
	Trim 3			1									
	Total			1									1
Carjacking	Trim 3			1									
	Total			1									
Vol dans les garages	Trim 1								1				
	Trim 4	1							1			2	
	Total	1							2			2	
Vol de vélomoteur	Trim 1			1									1
	Trim 3	1											
	Total	1		1									1
Vol de vélo	Trim 1	2		1		1	1			1			1
	Trim 2		1		1		2	1				1	
	Trim 3	2			1		1	2	1				
	Trim 4	2		1	1	1	1		1			1	
	Total	6	1	2	2	3	4	2	3	2		2	1



FC Cambriolage

		2000	2013	2014	2015	2016	2017	2018	2019	2020	2021	2022	2023
Cambriolage dans habitation	Trim 1	35	23	29	21	19	14	5	5	6	4	2	3
	Trim 2	30	12	14	5	9	6	4	6		4	9	
	Trim 3	22	19	28	23	7	8	6	9	2	7	3	
	Trim 4	23	18	14	32	9	9	16	12	1	1	10	
Total		110	72	85	81	44	37	31	32	9	16	24	3
Cambriolage ds entreprise ou commerce	Trim 1	3	3	3	1	6	2		1	1		1	
	Trim 2	5	1	2			5	2	3	2			
	Trim 3	10	3	3	2			1		2		2	
	Trim 4	11	7	3	1			2				1	
Total		29	14	11	4	6	7	5	4	5		4	
Cambriolage ds service public ou bâtiment administ	Trim 1		2		3	1	3						
	Trim 2	1	3	1	2			1	1	2			
	Trim 3							1					
	Trim 4	1		4		1			1	2			
Total		2	5	5	5	2	3	2	2	4			
Cambriolage dans bâtiment (total)	Trim 1	37	28	32	25	26	19	5	6	7	4	2	3
	Trim 2	35	16	17	7	9	11	7	10	4	4	9	
	Trim 3	31	22	31	25	7	8	8	9	4	7	5	
	Trim 4	34	25	21	33	10	9	18	13	3	1	11	
Total		137	91	101	90	52	47	38	38	18	16	27	3



FC Vol autre

		2000	2013	2014	2015	2016	2017	2018	2019	2020	2021	2022	2023
Vol à main armée	Trim 1	2	1				1						
	Trim 3			2			1						
	Trim 4				1			1					
	Total	2	1	2	1		2	1					
Vol avec violence sans arme	Trim 1	1	1	2			3		1		1		2
	Trim 2						1						
	Trim 3		1		1		1						
	Trim 4	2	1					1					
Total	3	3	2	1		5	1	1		1		2	
Vol dans ou sur un véhicule	Trim 1	9	3		4	2	1	4	4	2	2	1	1
	Trim 2	2	1	2	7	1	3	9	3		1	2	
	Trim 3	2	2	3	1	2	1	1	4		2	4	
	Trim 4	6	7		4	2	2	4		2	3	2	
Total	19	13	5	16	7	7	18	11	4	8	9	1	
Vol d'armes et explosifs	Trim 1		2					1					1
	Trim 2	2	2	2	1				1				
	Trim 3		1	1				1			1		
	Trim 4			2	1	1			1				
Total	2	5	5	2	1		2	2		1		1	
Vol à l'arraché	Trim 4							1					
Total							1						
Vol à la tire	Trim 1			1									
	Trim 2	1											
	Trim 3			1					1	1			
	Trim 4	2				1							
Total	3		2		1			1	1				



FC Vol autre

		2000	2013	2014	2015	2016	2017	2018	2019	2020	2021	2022	2023
Vol à l'étalage	Trim 1	2				1							
	Trim 2					1		1					
	Trim 3			1							1	1	
	Trim 4	1									1		
	Total	3		1		2		1			2	1	
Vol par ruse	Trim 1					1		1					
	Trim 2		1				1	1			1		
	Trim 3	1					1	2			1		
	Trim 4	1	1				2						
	Total	2	2			1	4	4			2		
Vol de métaux	Trim 1			5		2	2					3	
	Trim 2		1	1	1		1	1			1		
	Trim 3			1		1					1		
	Trim 4		1	1		3							
	Total		2	8	1	6	3	1			2	3	
Vol sur les chantiers	Trim 1		1	2	1		2		1				2
	Trim 2		2			1					1		
	Trim 3	5	1	1			2				1		
	Trim 4	1	1	1		1	1						
	Total	6	5	4	1	2	5		1		2	2	
Vol d'animaux	Trim 1	1										1	
	Trim 2			1						2		1	
	Trim 3	1											
	Trim 4	2	1			1							
	Total	4	1	1		1				2		2	



Criminalité ICT

		2000	2013	2014	2015	2016	2017	2018	2019	2020	2021	2022	2023
Fraude de cartes de paiements	Trim 1							1		1			1
	Trim 2	1							1			1	
	Trim 3					1	1	2				1	
	Trim 4		1			1	1				1		
Total		1	1			1	2	2	3	1	1	2	1
Phishing	Trim 2								1				
Total									1				



FC Autre

		2000	2013	2014	2015	2016	2017	2018	2019	2020	2021	2022	2023
Violence contre les métiers d'intérêt général	Trim 1					1					1		
	Trim 3		1			1	1						
	Total		1			2	1				1		
Graffiti	Trim 1								2				
	Trim 2			1			1		2				
	Trim 3							1					
	Trim 4												
Total		2		1			1	1	4				
Dégradation de voiture	Trim 1		4	3	4	5	2	1	1	2	1	1	3
	Trim 2		1	3		6	2	1	2		5	1	
	Trim 3		4	2	2	6	2	4	2	2	5	2	
	Trim 4		3			4	1		1	1	1	3	
Total		12	8	6	21	7	6	6	5	12	7	3	
Rixe au couteau	Trim 2					1							
Total						1							



PH Violence intrafamiliale (VIF)

		2000	2013	2014	2015	2016	2017	2018	2019	2020	2021	2022	2023
VIF: physique, dans le couple	Trim 1		3	1	1	3	2		3		4		4
	Trim 2		4	1	1	4	2			1	2	4	
	Trim 3		1	1	3	2	2	4	1		2	4	
	Trim 4		2	3	1	1	2	2	2	3		1	
	Total			10	6	6	10	8	6	6	4	8	9
VIF: physique, envers des descendants	Trim 1	1				1		1	1		1	1	1
	Trim 2						1		1		1	1	
	Trim 3									1	2	1	
	Trim 4	1				1				1			
	Total	2				2	1	1	2	2	4	3	1
VIF: physique, envers d'autres membres	Trim 1	1		1	1			1					
	Trim 2	2		1	1				1	1			
	Trim 3					1						1	
	Total	3		2	2	2		1	1	1		1	
VIF: sexuelle, envers des descendants	Trim 1							1					
	Trim 2		1										
	Trim 3	1		3									
	Trim 4	1											
	Total	2	1	3					1				
VIF: psychique, dans le couple	Trim 1		5	1	2		2		3	3	2	1	
	Trim 2	1		3		3	3	1	5	2	4	1	
	Trim 3	1	4	4		5	4	9	2		2		
	Trim 4	3	3		2	5			2	1	3	5	
	Total	5	12	8	4	13	9	10	12	6	11	7	
VIF: psychique, envers des descendants	Trim 4										1		
Total											1		



PH Violence intrafamiliale (VIF)

		2000	2013	2014	2015	2016	2017	2018	2019	2020	2021	2022	2023
VIF: psychique, envers d'autres membres	Trim 1									1			
	Trim 2										1		
	Trim 3							1		1	1		
	Total							1		2	2		
VIF: économique, dans le couple	Trim 2					1							
	Trim 3					1							
	Trim 4							1		1		1	
	Total					2		1		1		1	
VIF: économique, envers d'autres membres	Trim 1			1	2	1							
	Trim 2											2	
	Trim 3	1								1		2	
	Trim 4	1					1						
	Total	2	1	1	2	1	1			1		4	



PH Hormones et dopage

		2000	2013	2014	2015	2016	2017	2018	2019	2020	2021	2022	2023
Dopage humain	Trim 2					1						1	
	Total					1						1	
Engraissement illégal	Trim 3			1									
	Total			1									



PH Drogues

		2000	2013	2014	2015	2016	2017	2018	2019	2020	2021	2022	2023
Vente de cocaïne	Trim 1							1					
	Total							1					
Import-export de drogues synthétiques	Trim 2									1			
	Total									1			
Production de cannabis (culture)	Trim 1										1		
	Trim 2												
	Trim 4			1					1				
	Total			1					1		1		
Import-export d'héroïne	Trim 2									1			
	Total									1			
Vente-traffic d héroïne	Trim 2				1								
	Total				1								



PH Trafic d'armes

		2000	2013	2014	2015	2016	2017	2018	2019	2020	2021	2022	2023
Commerce et production d'arme à feu et mun.	Trim 3										1		
	Total										1		



PH Traite des êtres humains

		2000	2013	2014	2015	2016	2017	2018	2019	2020	2021	2022	2023
TEH - exploitation sexuelle	Trim 1		1										
	Total		1										



PH Violence dans l'espace public

		2000	2013	2014	2015	2016	2017	2018	2019	2020	2021	2022	2023
Violence physique (transport public)	Trim 1							1					
	Trim 2								1		1		
	Trim 3		1										
	Total		1					1	1		1		
Violence physique (voie publique)	Trim 1			3		2	1	1	1	1	1	2	3
	Trim 2	1	2	1	1	4	2	1	1		2	3	
	Trim 3		1	4	1	2	2	4	4		1	2	
	Trim 4		1		1			2	1	1	1		
	Total	1	4	8	3	8	5	8	7	2	5	7	3
Violence physique (autre endroit public)	Trim 1	1					1						
	Total	1					1						
Violence physique (endroit accessible au public)	Trim 1	2	2		1	1	2			2			1
	Trim 2	2	3				1		1	2	1	1	
	Trim 3		1		2	1		1	2			3	
	Trim 4	2						1					
	Total	6	6		3	2	3	2	3	4	1	4	1
Violence sexuelle (transport public)	Trim 4						1						
	Total						1						
Violence sexuelle (autre endroit public)	Trim 2			1									
	Total			1									
Violence sexuelle (endroit accessible au public)	Trim 1	1						2					
	Trim 2		1										
	Total	1	1					2					
Violence psychique (transport public)	Trim 1				1								
	Trim 4								1				
	Total				1				1				



PH Violence dans l'espace public

		2000	2013	2014	2015	2016	2017	2018	2019	2020	2021	2022	2023
Violence psychique (voie publique)	Trim 1	1	3	1	3	2	1					3	
	Trim 2	4	3	4	1	2		3	1		1	3	
	Trim 3	2	1	2		1		2	2	1	1	1	
	Trim 4	1	1	1	1	1	1	1	5	1		2	
	Total	8	8	8	5	6	2	6	8	2	2	9	
Violence psychique (autre endroit public)	Trim 4					2							
Total					2								
Violence psychique (endroit accessible au public)	Trim 1	1	2		1		1			1		1	
	Trim 2		1		1	1		1			1		
	Trim 3			2	1	2		1	1			1	
	Trim 4	2	1			2	2						
	Total	3	4	2	3	5	3	2	1	1	1	2	
Vol à main armée (endroit accessible au public)	Trim 1	2					1						
	Trim 3			1									
	Trim 4				1			1					
	Total	2		1	1		1	1					
Vol avec violence sans arme (voie publique)	Trim 1		1						1				
	Trim 4	1						1					
	Total	1	1					1	1				
Vol avec violence sans arme (endr. acces. au pub.)	Trim 1						2						1
	Trim 2						1						
	Total						3						1



PH Autre

		2000	2013	2014	2015	2016	2017	2018	2019	2020	2021	2022	2023
Cyberharcèlement	Trim 1					2			1		2	1	
	Trim 2					2			2			1	
	Trim 4			3				1			1	1	
	Total			3		4		1	3		3	3	
Fraude à l'identité	Trim 1		1	1			2	1		1			1
	Trim 2			1	1	1			1				
	Trim 3			1		1	1			1			
	Trim 4	1				1			2	1	1	1	
Total	1	1	3	1	3	3	1	3	3	1	1	1	



Assesse

2022

FC Vol moyen de transport

	Mai	Nov	Déc	Total
Vol de voiture		4		4
Vol dans les garages		2		2
Vol de vélo	1		1	2

FC Cambriolage

	Jan	Mar	Avr	Mai	Juin	Juil	Août	Oct	Nov	Total
Cambriolage dans habitation	1	1	6	2	1	1	2	6	4	24
Cambriolage ds entreprise ou commerce		1				1	1	1		4
Cambriolage dans bâtiment (total)	1	1	6	2	1	2	3	7	4	27

FC Vol autre

	Jan	Fév	Mar	Avr	Juin	Juil	Août	Sep	Nov	Déc	Total
Vol dans ou sur un véhicule			1		2	1	1	2	1	1	9
Vol à l'étalage								1			1
Vol de métaux	2	1									3
Vol sur les chantiers	1	1									2
Vol d'animaux	1			1							2

Criminalité ICT

	Mai	Juil	Total
Fraude de cartes de paiements	1	1	2

FC Autre

	Fév	Avr	Juil	Sep	Oct	Nov	Total
Dégradation de voiture	1	1	1	1	2	1	7



PH Violence intrafamiliale (VIF)

	Jan	Fév	Avr	Mai	Juin	Juil	Août	Sep	Oct	Nov	Déc	Total
VIF: physique, dans le couple			2	1	1	1	2	1			1	9
VIF: physique, envers des descendants	1				1			1				3
VIF: physique, envers d'autres membres						1						1
VIF: psychique, dans le couple		1		1					3	2		7
VIF: économique, dans le couple									1			1
VIF: économique, envers d'autres membres				1	1		1	1				4

PH Hormones et dopage

	Mai	Total
Dopage humain	1	1

PH Violence dans l'espace public

	Jan	Fév	Mar	Avr	Mai	Juin	Juil	Août	Sep	Oct	Déc	Total
Violence physique (voie publique)	1		1	1	1	1			2			7
Violence physique (endroit accessible au public)				1				1	2			4
Violence psychique (voie publique)	1	1	1	1	1	1		1		1	1	9
Violence psychique (endroit accessible au public)			1				1					2

PH Autre

	Fév	Juin	Oct	Nov	Total
Cyberharcèlement	1	1	1		3
Fraude à l'identité				1	1



2023

FC Vol moyen de transport

	Jan	Mar	Total
Vol de moto		1	1
Vol de vélomoteur		1	1
Vol de vélo	1		1

FC Cambriolage

	Jan	Fév	Total
Cambriolage dans habitation	1	2	3
Cambriolage dans bâtiment (total)	1	2	3

FC Vol autre

	Jan	Fév	Mar	Total
Vol avec violence sans arme		1	1	2
Vol dans ou sur un véhicule	1			1
Vol d'armes et explosifs		1		1

Criminalité ICT

	Jan	Total
Fraude de cartes de paiements	1	1

FC Autre

	Jan	Mar	Total
Dégradation de voiture	2	1	3

PH Violence intrafamiliale (VIF)

	Jan	Fév	Mar	Total
VIF: physique, dans le couple	2		2	4
VIF: physique, envers des descendants		1		1



PH Violence dans l'espace public

	Jan	Fév	Mar	Total
Violence physique (voie publique)	1	1	1	3
Violence physique (endroit accessible au public)	1			1
Vol avec violence sans arme (endr. acces. au pub.)			1	1

PH Autre

	Jan	Total
Fraude à l'identité	1	1

STATISTIQUES POLICIERES DE CRIMINALITE

LIEU DE PERPETRATION: COMMUNE

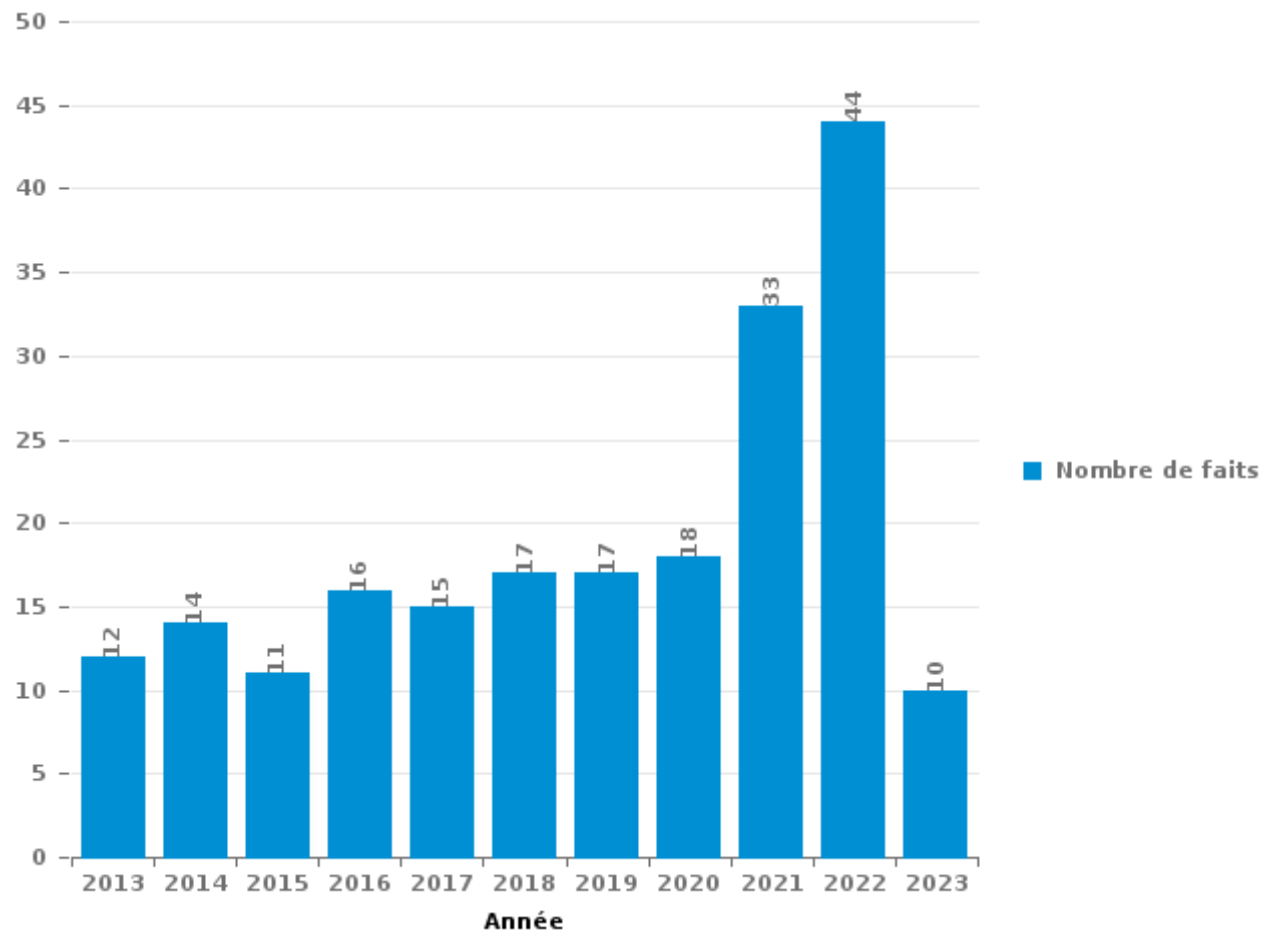
Assesse

PARTIE III : ICT



Assesse

Nombre total de délits avec un élément ICT/online, depuis 2013





Criminalité ICT/online au sens strict

Infractions (exhaustif)

	2013	2014	2015	2016	2017	2018	2019	2020	2021	2022	2023
Criminalité informatique: Faux en informatique:									1		
Criminalité informatique: Fraude informatique:	1		2	4	4	5	4	3	5	9	5
Criminalité informatique: Hacking:	2	2	2	1	2	1	1	2		2	
Criminalité informatique: Sabotage:				1			1				1
Total:	3	2	4	6	6	6	6	5	6	11	6

Figures criminelles (à considérer spécifiquement – ne pas additionner avec d'autres éléments – risque de double comptage!)

	2013	2016	2017	2018	2019	2020	2021	2022	2023
Fraude de cartes de paiements	1	1	2	2	3	1	1	2	1
Phishing					1				



Criminalité ICT/online au sens large

Infractions (uniquement si code-fait existe)

	2013	2014	2015	2016	2017	2018	2019	2020	2021	2022	2023
Fraude: Escroquerie: Fraude par internet	8	9	8	7	9	10	8	13	24	29	5
Infr. contre les mœurs: Voyeurisme: Diffusion enregistrement nudité ou intimité							2				
Total:	8	9	8	7	9	10	10	13	24	29	5

Figures criminelles (à considérer spécifiquement – ne pas additionner avec d'autres éléments – risque de double comptage!)

	2014	2016	2018	2019	2021	2022
Cyberharcèlement	3	4	1	3	3	3

STATISTIQUES POLICIERES DE CRIMINALITE

LIEU DE PERPETRATION: COMMUNE

Assesse

PARTIE IV : DESTINATION LIEU



Assesse

Vol et extorsion

	2000	2013	2014	2015	2016	2017	2018	2019	2020	2021	2022	2023
Habitation: maison	108	76	86	86	45	40	34	35	13	17	25	4
Voie publique	18	18	12	11	8	17	15	12	3	9	12	2
Habitation: allée	13	16	7	10	4	6	7	7	1		1	
Magasin	13	5	7	5	4	8	5	2	1	2	7	1
Entreprise	14	8	6	3	4	5	2		4	3	1	1
Habitation: dépendances	14	5	5	3	11	3	1	3	3		3	
Parking	3	3	4	3	1	6	4	2	2	2	3	2
Inconnue	10		2	4		3		3	4	3	2	3
Chantier	5	5	4	1	2	5		1		2	2	
Habitation: autre	5	4	4	2	3		1	3	1		1	
Horeca	13	2	1	1			1	1	3	2		
Service public	3	2	6	5	1	3	3					
Habitation: non précisée	3	5	4	1	3	1		1	1			
Terrain	6	2	2	1		1		3	1		1	1
Culture et loisirs	5	1	1	1	4	1	1	1		1	1	
Habitation: garage	2		4	2	2	2	1				2	
Station essence	1	3		2	1	1		1	1	1	4	
Institution d'enseignement	5			1				3	5			
Autre	1	1	1	5	2	1		1			1	
Station de bus / métro et gare de chemin de fer	1		2		2	2	1		1	2	1	
Habitation: appartement	1	1		2	1		1	1		1	1	1
Stade			2	3		1		1	1			
Infrastructure sportive	1			3		1		1			1	
Edifice religieux / lieu du culte		3	2		1							
Moyen de transport: voiture	4					1						
Médecin / dentiste / pharmacien	1	1						1		1		
Banque / institution financière						1	1					1
Cimetière				1			2					
Moyen de transport: camion		1					1				1	
Moyen de transport: train / tram / métro			1				1			1		
Moyen de transport: autre				1							1	
Aéroport											1	
Moyen de transport: autobus / autocar				1								
Service		1										
Total	250	163	163	158	99	109	82	83	45	47	73	15

FPF/DGR/DRI/BIPOL - Statistiques policières de criminalité (date de clôture: 22/09/2023)

Les données pour les années 2001 jusqu'à 2012 ne sont plus publiées mais restent disponibles sur demande auprès du service BIPOL.

Les données pour 2023 ne concernent que le 1er trimestre.



Assesse

Dégradation de la propriété

	2000	2013	2014	2015	2016	2017	2018	2019	2020	2021	2022	2023
Voie publique	9	9	7	5	12	5	6	10	5	3	7	1
Habitation: résidence principale	9	4	10	6	8	3	7	6	7	7	4	3
Habitation: allée	1	4		3	7					5		
Parking	2	4	1		2	3	1	3	1	2	1	
Terrain	1		3	1	1		1	1	2		3	
Habitation: jardin	3	2	4			1	1	1				
Habitation: dépendances	1	3	1				2		1			
Inconnue	3		1						1	1	1	1
Entreprise	2			3							1	1
Culture et loisirs			1		2		1			1	1	
Chantier	1					2					1	
Edifice religieux / lieu du culte	2								1		1	
Habitation: résidence secondaire		2	1			1						
Horeca	2	1		1								
Institution d'enseignement				1				2	1			
Magasin	1		1	1	1							
Service public					1	1	1					
Station de bus / métro et gare de chemin de fer								1	2			
Station essence	1				1		1					
Autre			1						1			
Bâtiment administratif						2						
Cimetière	1						1					
Habitation: garage			1			1						
Infrastructure sportive				1						1		
Banque / institution financière			1									
Habitation: non précisée									1			
Moyen de transport: autre					1							
Total	39	29	33	22	36	19	22	24	23	20	20	6

FPF/DGR/DRI/BIPOL - Statistiques policières de criminalité (date de clôture: 22/09/2023)

Les données pour les années 2001 jusqu'à 2012 ne sont plus publiées mais restent disponibles sur demande auprès du service BIPOL.

Les données pour 2023 ne concernent que le 1er trimestre.



Assesse

Infractions contre l'intégrité physique

	2000	2013	2014	2015	2016	2017	2018	2019	2020	2021	2022	2023
Habitation	7	8	9	9	18	8	6	11	9	13	18	4
Voie publique	3	7	8	6	5	6	13	9	4	6	9	6
Culture et loisirs	2	2		2		3		1	1		2	
Habitation: allée	1	2	1	2	1	2	1	1		1	1	
Horeca	2	2			1		2				1	
Inconnue	2	2				2		1				
Habitation: jardin	1						1	1	1	2		
Service public				2	1	2				1		
Parking	1	2						1	1			
Terrain		1				2					1	
Infrastructure sportive							1	1	1			
Moyen de transport: autre		1				1						1
Magasin										1	1	
Moyen de transport: train / tram / métro							1			1		
Station de bus / métro et gare de chemin de fer								2				
Entreprise									1			
Médecin / dentiste / pharmacien			1									
Station essence	1											
Total	20	27	19	21	26	26	25	28	18	25	33	11

FPF/DGR/DR/BIPOL - Statistiques policières de criminalité (date de clôture: 22/09/2023)
 Les données pour les années 2001 jusqu'à 2012 ne sont plus publiées mais restent disponibles sur demande auprès du service BIPOL.
 Les données pour 2023 ne concernent que le 1er trimestre.

STATISTIQUES POLICIERES DE CRIMINALITE

LIEU DE PERPETRATION: COMMUNE

Assesse

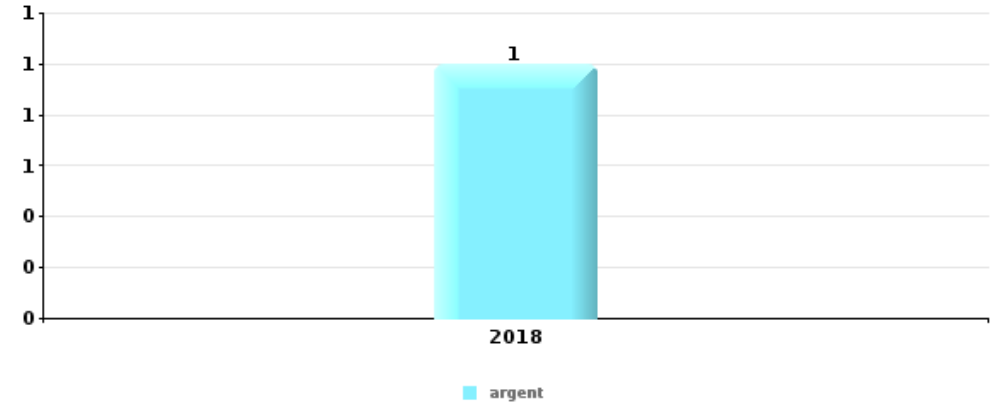
PARTIE V : OBJETS ET MOYENS DE TRANSPORT



Assesse

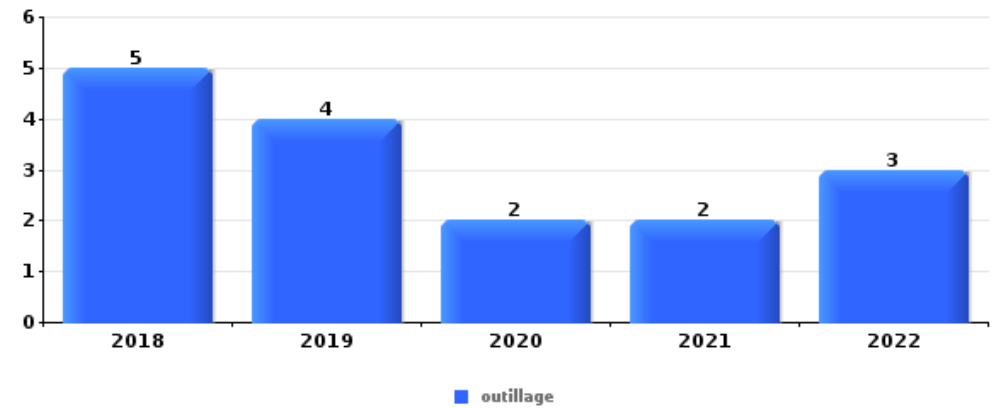
Vol à main armée

Top 5 Objets volés (sbd nombre de faits)		2018	2019	2020	2021	2022	2023
1	argent	1					



Vol dans ou sur un véhicule

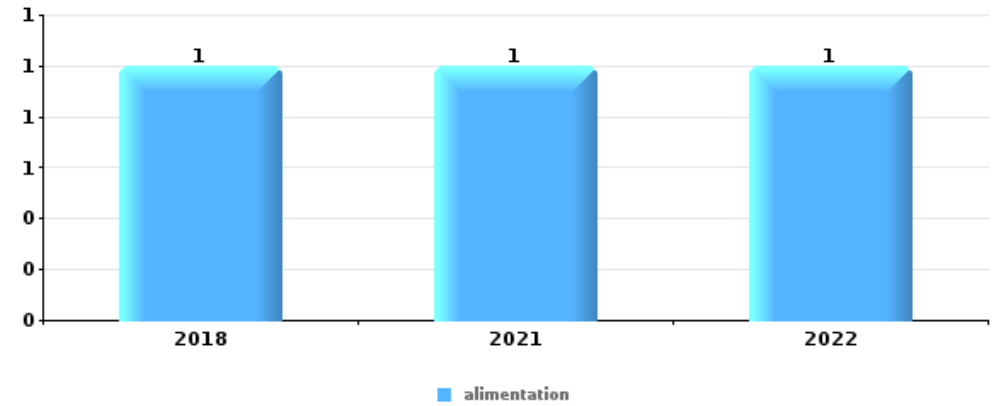
Top 5 Objets volés (sbd nombre de faits)		2018	2019	2020	2021	2022	2023
1	outillage	5	4	2	2	3	
2	permis de conduire	4	1	2	1	2	1
3	carte d'identité / passeport	6	1		1	1	1
4	carte bancaire / carte de crédit	4	1		3		1
5	portefeuille	3	1	1	1	1	1





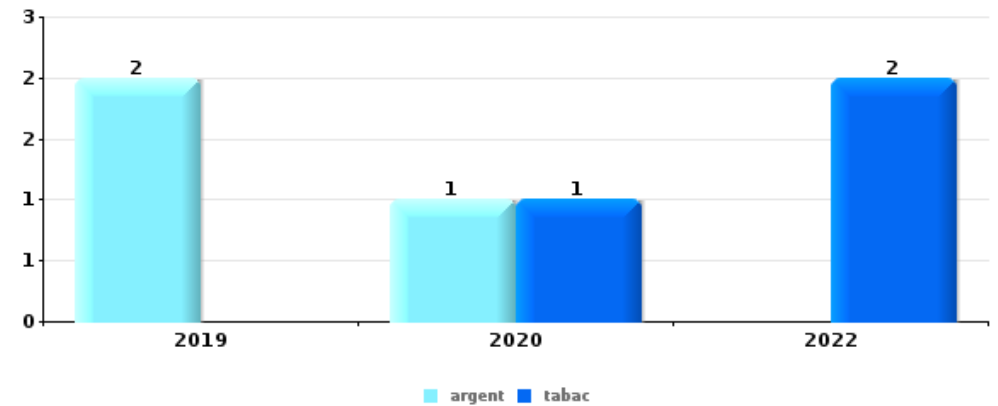
Vol à l'étalage

Top 5 Objets volés (sbd nombre de faits)		2018	2019	2020	2021	2022	2023
1	alimentation	1			1	1	



Cambrilage ds entreprise ou commerce

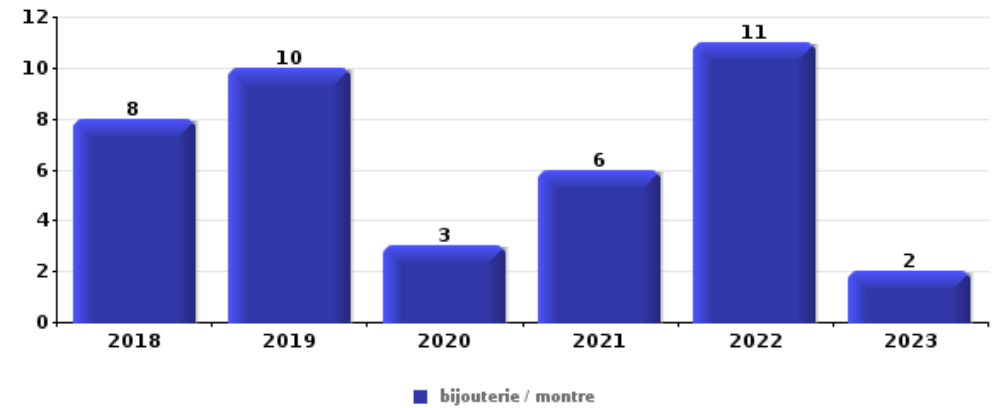
Top 5 Objets volés (sbd nombre de faits)		2018	2019	2020	2021	2022	2023
1	argent		2	1			
1	tabac			1		2	
3	alimentation		1	1			
3	ordinateur et accessoires			1		1	
3	outillage	2					





Cambrassage dans habitation

Top 5 Objets volés (sbd nombre de faits)		2018	2019	2020	2021	2022	2023
1	bijouterie / montre	8	10	3	6	11	2
2	argent	7	10	3	2	2	1
3	ordinateur et accessoires	1	6	1	2	5	
4	multimédia	2	4		2	3	
5	outillage		4	2		1	
5	sac à main	2	1			2	2



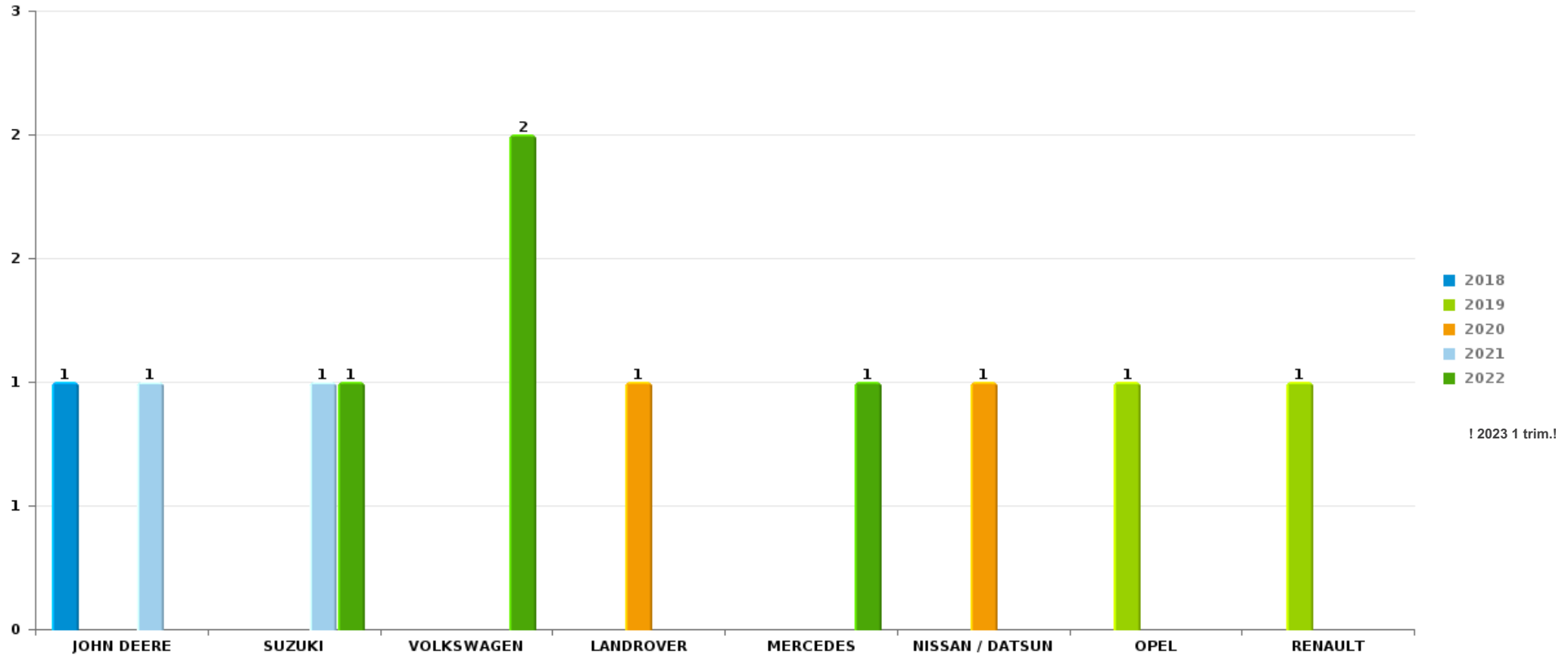
Remarque: en ce qui concerne les objets, aucun total n'est reproduit étant donné que plusieurs objets peuvent avoir été volés lors d'un même fait.



Assesse

Vol de voiture

Nombre de voitures volées par marque (Top 5)



STATISTIQUES POLICIERES DE CRIMINALITE

LIEU DE PERPETRATION: COMMUNE

Assesse

PARTIE VI : SUSPECTS



Partie 1: Niveau FAITS (comptage du nombre de faits pour lesquels un certain type de suspect est impliqué)

1.1. Nombre d'infractions selon le sexe des suspects identifiés (par catégorie principale)

Étant donné que, tant un suspect identifié masculin qu'un suspect identifié féminin peuvent être impliqués lors d'un même fait, il est possible que la somme des colonnes «Hommes» et «Femmes» soit supérieure à la valeur de la colonne «Total...» (voir également la note méthodologique)

Assesse

2023

Catégorie principale / Sexe	Nombre total de faits avec au moins 1 suspect	Hommes	%
Infr. contre l'intégrité physique	3	3	100,0%
Vol et extorsion	3	3	100,0%
Infr. contre la foi publique	2	2	100,0%
Infr. contre l'autorité publique	2	2	100,0%
Drogues	1	1	100,0%
Fraude	1	1	100,0%
Infr. contre autres valeurs morales et sentiments	1	1	100,0%
Total	13	13	100,0%



1.2. Nombre d'infractions selon le sexe des suspects identifiés (par figure criminelle)

Étant donné que, tant un suspect identifié masculin qu'un suspect identifié féminin peuvent être impliqués lors d'un même fait, il est possible que la somme des colonnes «Hommes» et «Femmes» soit supérieure à la valeur de la colonne «Total...» (voir également la note méthodologique)

Assesse

2023

FC Vol autre

Figure criminelle / Sexe	Nombre total de faits avec au moins 1 suspect identifié	Hommes	%
Vol avec violence sans arme	1	1	100,0%
Total	PA	PA	PA

PH Violence intrafamiliale (VIF)

Figure criminelle / Sexe	Nombre total de faits avec au moins 1 suspect identifié	Hommes	%
VIF: physique, dans le couple	1	1	100,0%
Total	PA	PA	PA

PH Violence dans l'espace public

Figure criminelle / Sexe	Nombre total de faits avec au moins 1 suspect identifié	Hommes	%
Violence physique (voie publique)	1	1	100,0%
Violence physique (endroit accessible au public)	1	1	100,0%
Vol avec violence sans arme (endr. acces. au pub.)	1	1	100,0%
Total	PA	PA	PA





1.3. Nombre d'infractions selon l'âge des suspects identifiés (par catégorie principale)

Étant donné que, tant un suspect identifié mineur qu'un suspect identifié majeur peuvent être impliqués lors d'un même fait, il est possible que la somme des colonnes «Mineur» et «Majeur» soit supérieure à la valeur de la colonne «Total...» (voir également la note méthodologique)

Assesse

2023

Catégorie principale / Âge	Nombre total de faits avec au moins 1 suspect identifié	Majeur	%
Infr. contre l'intégrité physique	3	3	100,0%
Vol et extorsion	3	3	100,0%
Infr. contre la foi publique	2	2	100,0%
Infr. contre l'autorité publique	2	2	100,0%
Drogues	1	1	100,0%
Fraude	1	1	100,0%
Infr. contre autres valeurs morales et sentiments	1	1	100,0%
Total	13	13	100,0%



1.4. Nombre d'infractions selon l'âge des suspects identifiés (par figure criminelle)

Étant donné que, tant un suspect identifié mineur qu'un suspect identifié majeur peuvent être impliqués lors d'un même fait, il est possible que la somme des colonnes «Mineur» et «Majeur» soit supérieure à la valeur de la colonne «Total...» (voir également la note méthodologique)

Assesse

2023

FC Vol autre

Figure criminelle / Âge	Nombre total de faits avec au moins 1 suspect identifié	Majeur	%
Vol avec violence sans arme	1	1	100,0%
Total	PA	PA	PA

PH Violence intrafamiliale (VIF)

Figure criminelle / Âge	Nombre total de faits avec au moins 1 suspect identifié	Majeur	%
VIF: physique, dans le couple	1	1	100,0%
Total	PA	PA	PA

PH Violence dans l'espace public

Figure criminelle / Âge	Nombre total de faits avec au moins 1 suspect identifié	Majeur	%
Violence physique (voie publique)	1	1	100,0%
Violence physique (endroit accessible au public)	1	1	100,0%
Vol avec violence sans arme (endr. acces. au pub.)	1	1	100,0%
Total	PA	PA	PA



Partie 2: Niveau SUSPECTS-FAIT (comptage du nombre de combinaisons suspect-fait)

2.1. Nombre de suspects-fait selon le sexe des suspects identifiés (TOP 5 des catégories principales)

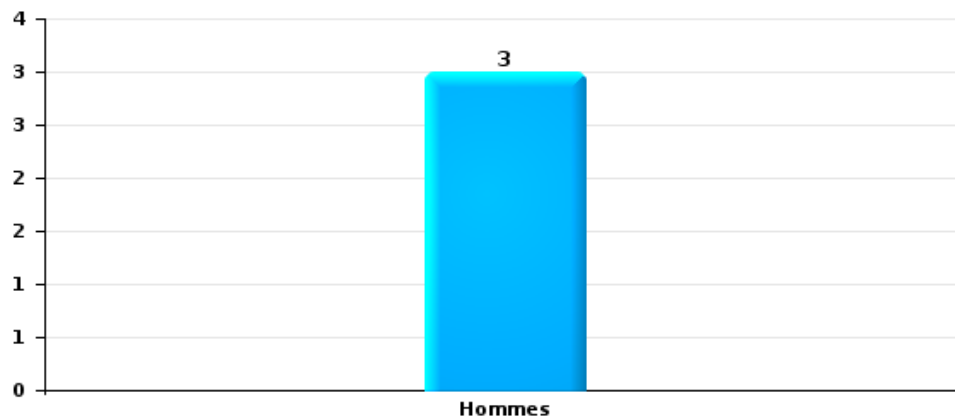
Lorsqu'un même suspect a commis plusieurs faits durant la période considérée, il est aussi comptabilisé plusieurs fois (voir également la note méthodologique)

Assesse

2023

Vol et extorsion

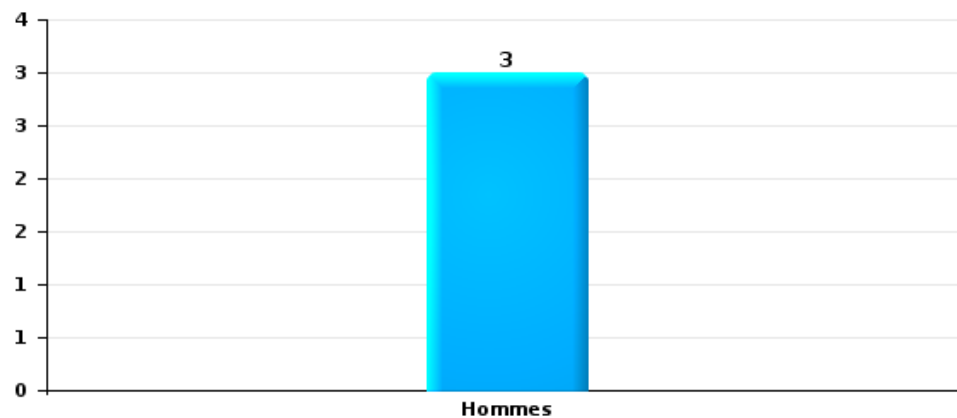
Nombre de suspects-fait selon le sexe





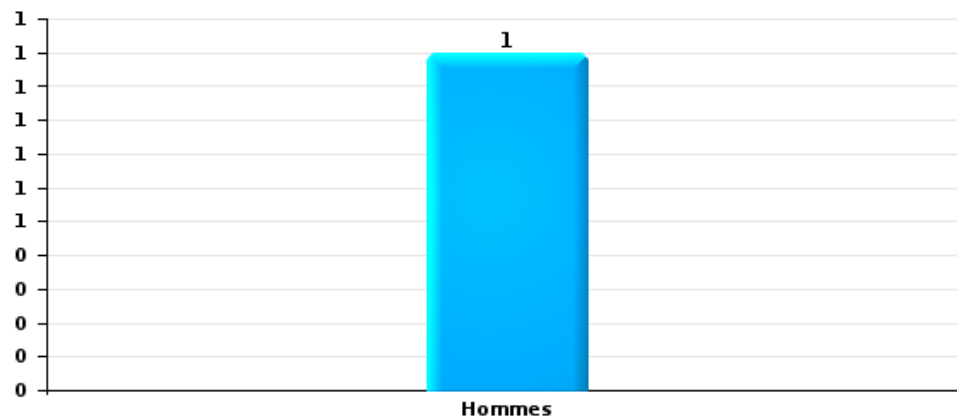
Infr. contre l'intégrité physique

Nombre de suspects-fait selon le sexe



Drogues

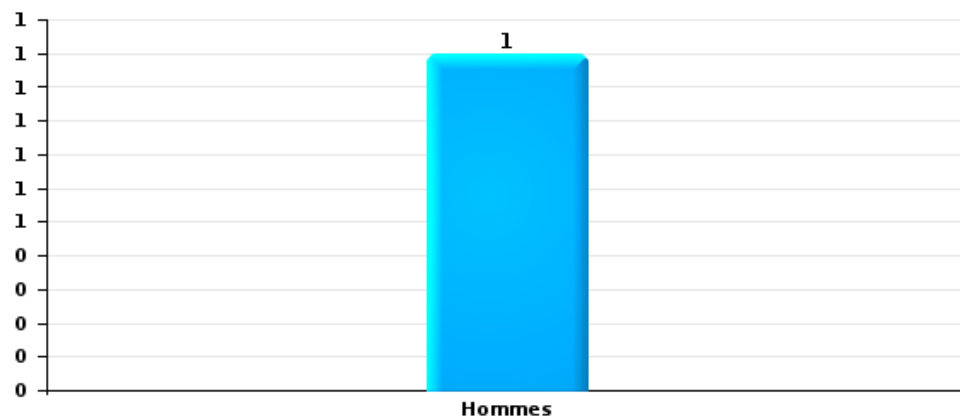
Nombre de suspects-fait selon le sexe





Fraude

Nombre de suspects-fait selon le sexe





2.2. Nombre de suspects-fait selon le sexe des suspects identifiés (TOP 5 des figures criminelles)

Lorsqu'un même suspect a commis plusieurs faits durant la période considérée, il est aussi comptabilisé plusieurs fois
(voir également la note méthodologique)

Assesse

2023



2.3. Nombre de suspects-fait selon l'âge des suspects identifiés (TOP 5 des catégories principales)

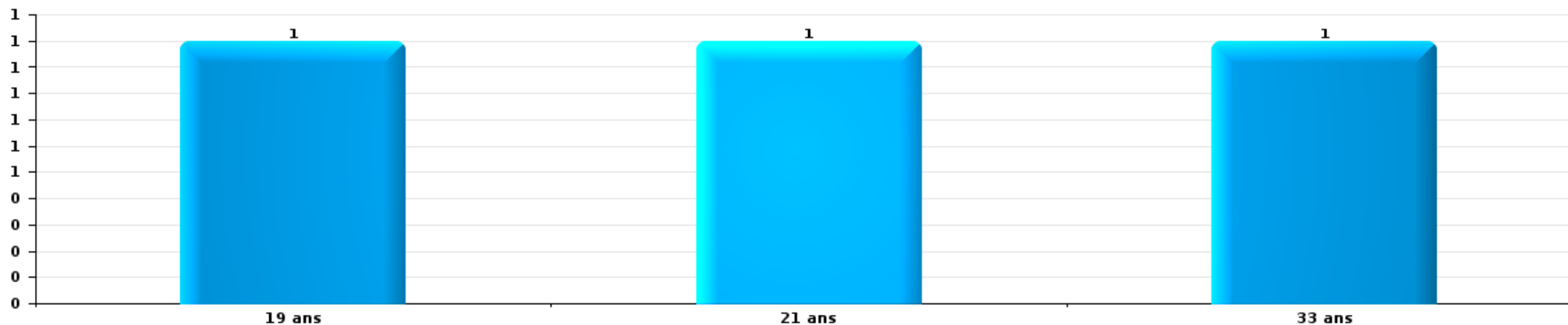
1) Lorsqu'un même suspect a commis plusieurs faits durant la période considérée, il est aussi comptabilisé plusieurs fois, qu'il ait le même âge ou non – 2) Les suspects au-dessous de 14 ans et à partir de 90 ans ne sont pas repris dans le tableau (voir également la note méthodologique)

Assesse

2023

Vol et extorsion

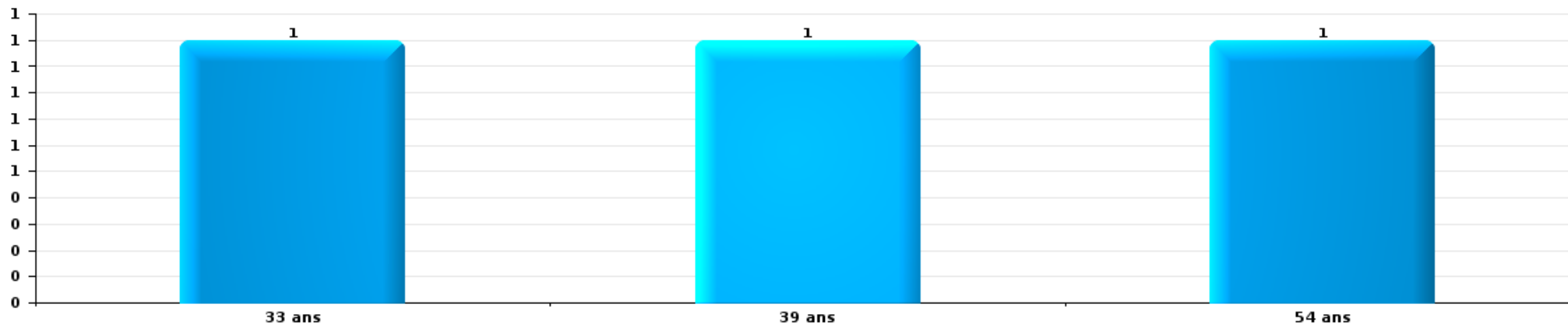
Nombre de suspects-fait par âge (chronologique)





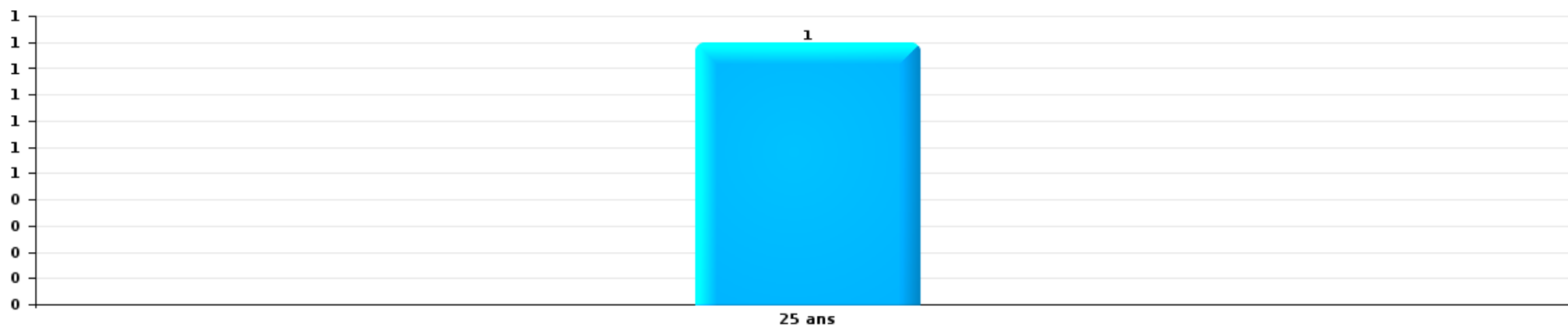
Infr. contre l'intégrité physique

Nombre de suspects-fait par âge (chronologique)



Drogues

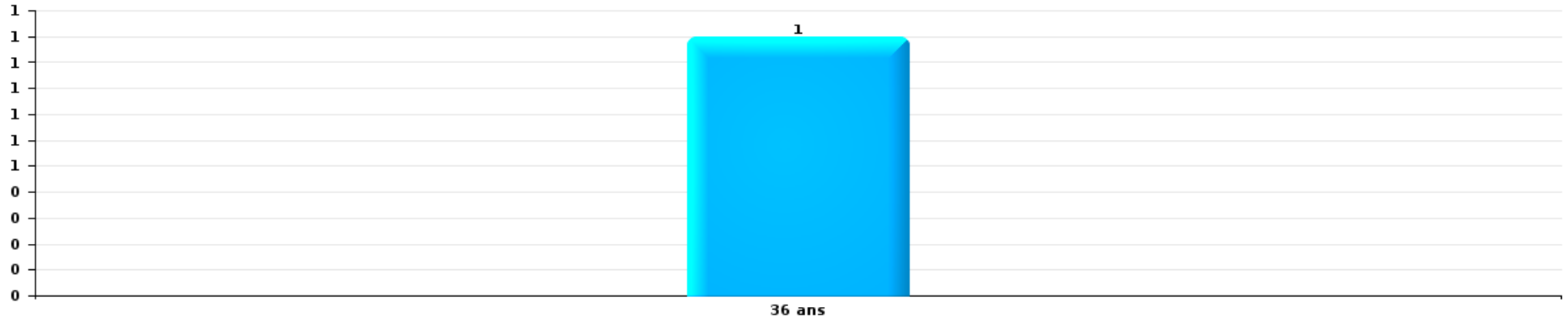
Nombre de suspects-fait par âge (chronologique)





Fraude

Nombre de suspects-fait par âge (chronologique)





2.4. Nombre de suspects-fait selon l'âge des suspects identifiés (TOP 5 des figures criminelles)

1) Lorsqu'un même suspect a commis plusieurs faits durant la période considérée, il est aussi comptabilisé plusieurs fois, qu'il ait le même âge ou non – 2) Les suspects au-dessous de 14 ans et à partir de 90 ans ne sont pas repris dans le tableau (voir également la note méthodologique)

Assesse

2023

STATISTIQUES POLICIERES DE CRIMINALITE

LIEU DE PERPETRATION: COMMUNE

Assesse

***ANNEXE I: DETAIL PAR CATEGORIE DE DELIT
CODE PENAL***

Infraction Code pénal

Infr. contre l'intégrité physique

			2000	2013	2014	2015	2016	2017	2018	2019	2020	2021	2022	2023
Assassinat	Autres	Tent.								1				
		Sous-total								1				
Meurtre	Non spécifié	Tent.		1		1								
	Autres	Acc.								1		1		
		Tent.				1	1	1					1	
		Sous-total		1		2	1	1		1		2		
Coups et/ou blessures vol. en sphère familiale	Entre partenaires ou ex-partenaires	Acc.		10	6	6	10	8	5	5	4	8	9	4
	Lors d'un différend familial en général	Acc.	3											
	Par les parents envers un mineur	Acc.	2				2	1	1	2	1	2	2	1
	Envers les parents	Acc.			1	2	1				1			
	Envers d'autres ascendants directs ou collatéraux	Acc.					1		1	1				
	Sous-total		5	10	7	8	14	9	7	8	6	10	11	5
Coups et/ou blessures vol. hors sphère familiale	Bagarres (=coups réciproques)	Acc.	4	2		1	3	3		4	3	2	6	1
	Coups envers fonctionnaire de police	Acc.				1								
	Envers un mineur par une pers. ayant autorité	Acc.			1					1	1		1	
	Envers un mineur qualité de l'auteur inconnue	Acc.	1	1		1		1			1	1	1	
	Coups envers personnel transport public	Acc.		1										
	Coups envers personnel institut d'enseignement	Acc.						1				1		
	Non spécifié	Acc.	7	9	8	6	7	8	10	9	5	6	10	1
	Sous-total		12	13	9	8	11	13	10	14	10	10	18	2
Autres infr. volontaires. c/ l'intégrité phys.	Privation de soins à enfant ou personne vulnérable	Acc.										1		
	Administration substances nuisibles	Acc.											1	
	Entrave méchante à la circulation	Acc.	2	1	2	2		2	3	2	2	1	2	4
	Voies de faits et violences légères	Acc.	1		1			1	3	2				
	Sous-total		3	1	3	2		3	6	4	2	2	3	4
Infr. involontaires contre l'intégrité physique	Morsure de chien	Acc.		2		1			2			1	1	
		Sous-total		2		1			2			1	1	
	Total		20	27	19	21	26	26	25	28	18	25	33	11

Infr. contre la liberté individuelle

		2000	2013	2014	2015	2016	2017	2018	2019	2020	2021	2022	2023
Détention par un particulier	Acc.							1	1				
	Sous-total							1	1				
	Total							1	1				

Infr. contre les mœurs

			2000	2013	2014	2015	2016	2017	2018	2019	2020	2021	2022	2023
Viol n'ayant pas causé la mort	Victime < 10a	Acc.		2										
	Victime 10a - 14a	Acc.			1				1				1	
	Victime 14a - 16a	Acc.								1				
	Victime majeure	Acc.				1		1			1	1		
		Sous-total		2	1	1		1	1	1	1	1	1	
Viol n'ayant pas causé la mort (nvCPS)	Victime majeure	Acc.											1	
		Sous-total											1	
Attentat à la pudeur avec violence / menace	Victime < 16a	Acc.	1		1					1				
	Victime 16a - 18a	Acc.			1									
	Victime majeure	Acc.							1					
		Sous-total	1		2				1	1				
Attentat à la pudeur sans violence / menace	Victime < 16a	Acc.		2	4				1		1	2		
	Victime 16a - 18a	Acc.	2											
		Sous-total	2	2	4				1		1	2		
Attentat à la pudeur non spécifié		Acc.		1										
		Sous-total		1										
Atteinte intégrité sexuelle sans mort (nvCPS)	Victime < 16a	Acc.											1	
		Sous-total											1	
Pornographie infantile	Détention	Acc.		1		1		1						
	Distribution	Acc.		1	2					1	1			
	Non spécifié	Acc.		2										
		Sous-total		4	2	1		1		1	1			
Incitation à la débauche	Victime mineure	Acc.			1			1					1	
		Sous-total			1			1					1	
Exploitation de la débauche d'autrui	Victime mineure	Acc.		1										
		Sous-total		1										
Outrage public aux bonnes mœurs	Actions (exhibitionnisme, etc.)	Acc.						1					1	
		Sous-total						1					1	
Voyeurisme	Diffusion enregistrement nudité ou intimité	Acc.								2				
		Sous-total								2				
		Total	3	10	10	2		4	3	5	3	3	5	

Infr. contre autres valeurs morales et sentiments

		2000	2013	2014	2015	2016	2017	2018	2019	2020	2021	2022	2023
Harcèlement	Acc.	4	8	5	4	17	11	12	5	13	11	14	1
	Sous-total	4	8	5	4	17	11	12	5	13	11	14	1
Violation du secret professionnel	Acc.			1							1		
	Sous-total			1							1		
Atteinte à l'honneur	Calomnie et diffamation	Acc.	1	4	2	11	2	4	1	2	1	2	
	Déclaration calomnieuse	Acc.						1				1	
	Imputation calomnieuse	Acc.	1	1	1								
	Divulgateion méchante	Acc.											1
	Injures (Délit)	Acc.		1	5	1		1	2	2		1	1
	Sous-total	2	2	10	4	11	3	7	3	2	1	4	2
Vie privée	Violation de domicile par un particulier	Acc.	2	1						2	1		1
	Sous-total		2	1						2	1		1
Tapage nocturne	Acc.									1		1	
	Sous-total									1		1	
Abus faiblesses de personnes	Acc.		1									1	
	Tent.				1								
	Sous-total		1		1							1	
	Total	6	13	17	9	28	14	19	8	18	14	20	4

Infr. relative au statut juridique de l'enfant

			2000	2013	2014	2015	2016	2017	2018	2019	2020	2021	2022	2023
Non-représentation d'enfants	Par les parents	Acc.	1	4	4	1	1	3	3	3	3	4		
	Par une personne qui en a la charge	Acc.					1							
		Sous-total	1	4	4	1	1	4	3	3	3	4		
		Total	1	4	4	1	1	4	3	3	3	4		

Vol et extorsion

			2000	2013	2014	2015	2016	2017	2018	2019	2020	2021	2022	2023	
Vol avec circ. aggr.	Avec violence	Acc.	3		2	2		1	1	1		1		1	
		Tent.		3											
	Sans violence	Acc.	75	84	86	76	44	39	35	35	18	20	27		2
		Tent.	46	35	31	29	20	22	19	15	4	5	10		1
	Sous-total		124	122	119	107	64	62	55	51	22	26	37	4	
Vol sans circ. aggr.	Avec violence	Acc.		1	1			2							1
		Tent.	1					1							
	Sans violence, Vol à la tire	Acc.	1		2						1	1			
		Acc.	1		1	2		1	1	1	1			1	1
	Sans violence	Acc.	62	39	38	46	34	39	25	27	19	18	35		8
Tent.		3	1		2					3	2	2			
	Sous-total		68	41	42	50	34	43	26	32	23	20	36	10	
Vol non spécifié		Acc.	41		1	1		2					1		
		Tent.	17												
	Sous-total		58		1	1		2				1			
Extorsion		Acc.						2	1						1
		Tent.					1								
	Sous-total					1	1	2	1					1	
	Total		250	163	163	158	99	109	82	83	45	47	73	15	

Fraude

		2000	2013	2014	2015	2016	2017	2018	2019	2020	2021	2022	2023
Blanchiment d'argent	Acc.						1			1			
	Sous-total						1			1			
Recel	Recel simple Acc.		1	1	1								
	Recel qualifié Acc.	1				1				1			
	Sous-total	1	1	1	1	1				1			
Grivèlerie	Carburant / lubrifiant Acc.			2			1				1	1	
	Voiture de location Acc.											1	
	Sous-total			2			1				1	2	
Détournement et destruction frauduleuse	Cel frauduleux D'argent, de papiers, etc. Acc.	1	1			1	1	1				1	
	Acc.		1										
	Sous-total	1	2			1	1	1				1	
Escroquerie	Fraude par internet Acc.		6	6	4	3	7	9	7	12	24	25	4
	Tent.		2	3	4	4	2	1	1	1		4	1
	Escroquerie sans internet Acc.			1	2	2	4	6	4	2	4	4	1
	Tent.		1			1		1	2				
	Non spécifié Acc.	1											
	Sous-total	1	9	10	10	10	13	17	14	15	28	33	6
Tromperie	Marchandises vendues / travail fourni Acc.						1						
	Sous-total						1						
Abus de confiance et infr. apparentées	Abus de confiance Acc.	2	3	6	3	4	7	2	4	3	4	3	2
	Abus des faiblesses Acc.			1									
	Sous-total	2	3	7	3	4	7	2	4	3	4	3	2
Infr. liées à l'insolvabilité	Par des tiers Acc.										1		
	Par le débiteur Acc.						1		1		1	1	
	Non spécifié Acc.	1			1					1			
	Sous-total	1			1	1			1	1	2	1	
Insolvabilité frauduleuse	Acc.		1										
	Sous-total		1										
	Total	6	16	20	14	17	25	20	19	21	35	40	8

Dégradation de la propriété

			2000	2013	2014	2015	2016	2017	2018	2019	2020	2021	2022	2023
Incendie volontaire	Dans lieu habité (de nuit)	Acc.						1						
	Dans un autre lieu (de jour)	Acc.				1	1							
	Dans un autre lieu (de nuit)	Tent.												1
		Acc.	2				1	1						
		Sous-total	2			1	2	2						1
Incendie involontaire		Acc.	5	1	5	1	3		1	3	7	4	2	
		Sous-total	5	1	5	1	3		1	3	7	4	2	
Destruction, dénaturation, dégradation	Avec circ. aggr.	Acc.		3	1		1							1
	Destruction de biens agricoles	Acc.												1
	Non spécifié	Acc.	6											
		Sous-total	6	3	1		1							2
Vandalisme	Sur véhicules	Acc.	7	14	9	7	20	8	7	8	6	12	7	3
	Sur autres biens mobiliers	Acc.	13	3	3	2	3		1	3	3	2	3	
	Graffitis	Acc.	2		1			1	1	4				
	Autres détériorations sur biens immobiliers	Acc.	4	7	8	9	6	8	10	4	4	2	5	1
	Dégradation de clôture	Tent.								1				
		Acc.		1	6	2	1		2	1	3		1	1
	Sous-total	26	25	27	20	30	17	21	21	16	16	16	5	
		Total	39	29	33	22	36	19	22	24	23	20	20	6

Infr. contre la sécurité publique

			2000	2013	2014	2015	2016	2017	2018	2019	2020	2021	2022	2023
Organisation criminelle	Acc.											1		
	Sous-total											1		
Association de malfaiteurs	Acc.				1			2				1	1	
	Sous-total				1			2				1	1	
Evasion de prisonniers	Non-respect surveillance électronique	Acc.										1		
	Sous-total											1		
Menaces	Verbales	Acc.	15	6	10	3	8	2	4	7	2	9	6	2
	Ecrites	Acc.		4	2	1	3	2	2	1	1	5	5	1
	Par gestes, emblèmes	Acc.	3	5	2	3	2	1	7	3	3	1	7	
	Alerte à la bombe	Acc.			1					1				
	Non spécifié	Acc.	1						1					
	Sous-total		19	15	15	7	13	5	14	12	6	15	18	3
	Total		19	15	15	8	13	7	14	12	6	18	19	3

Infr. contre l'autorité publique

		2000	2013	2014	2015	2016	2017	2018	2019	2020	2021	2022	2023
Violence c/ personnes investies autorité publique	Acc.					1							
	Sous-total					1							
Rébellion	Rébellion armée	Acc.		1									1
	Rébellion non armée	Acc.	1	1	1	4	3	1		1		1	1
	Non spécifié	Acc.	1		1						1		1
	Sous-total	2	2	2	4	3	1			1	1	1	3
Outrages	Acc.		2	2	1	1	1	1	1	1	2	3	
	Sous-total		2	2	1	1	1	1	1	1	2	3	
Autres infractions	Bris de scellés	Acc.								1			
	Sous-total									1			
	Total	2	2	4	4	6	4	2	1	3	3	4	3

Infr. contre la foi publique

			2000	2013	2014	2015	2016	2017	2018	2019	2020	2021	2022	2023
Faux en écritures	Faux en écritures	Acc.	1		1	1	4	2	2	1		2	1	2
	Usage de faux en écrit. et écrit. falsifiées	Acc.	4	1		2	3	1	2	4	1		1	
		Sous-total	5	1	1	3	7	3	4	5	1	2	2	2
Usurpation	De nom	Acc.		1	2	1	3	1	1	3	3	1	1	1
		Sous-total		1	2	1	3	1	1	3	3	1	1	1
Contrefaçon / falsification	Contrefaçon	Acc.	1						1	1				
	Falsification	Acc.				1			2					
		Sous-total	1			1			3	1				
Fausses monnaies	Emission	Acc.	2						1					
	Non spécifié	Acc.	1											
	Autres	Acc.	1			1								
		Sous-total	4			1			1					
Faux en justice	Fausses déclarations	Acc.				1						2		
		Sous-total				1						2		
		Total	10	2	3	4	13	4	9	9	4	5	3	3



Assesse

Infraction Code pénal

Infr. contre la famille

		2000	2013	2014	2015	2016	2017	2018	2019	2020	2021	2022	2023
Abandon de famille	Acc.	1											
	Sous-total	1											
Refus du droit aux relations personnelles	Acc.	4	6	4	3	9	5	6	9	3	6	6	
	Sous-total	4	6	4	3	9	5	6	9	3	6	6	
Non-acquittement pension alimentaire	Acc.		1	1	2		1			1		4	
	Sous-total		1	1	2		1			1		4	
	Total	5	7	5	5	9	6	6	9	4	6	10	

Criminalité informatique

		2000	2013	2014	2015	2016	2017	2018	2019	2020	2021	2022	2023
Hacking	Acc.		2	2	2	1	2	1	1	2		2	
	Sous-total		2	2	2	1	2	1	1	2		2	
Faux en informatique	Acc.										1		
	Sous-total										1		
Fraude informatique	Acc.		1		2	4	4	5	4	3	4	9	5
	Tent.										1		
	Sous-total		1		2	4	4	5	4	3	5	9	5
Sabotage	Acc.					1			1				1
	Sous-total					1			1				1
	Total		3	2	4	6	6	6	6	5	6	11	6

Autres infractions Code pénal

		2000	2013	2014	2015	2016	2017	2018	2019	2020	2021	2022	2023
	Acc.								1				
	Sous-total								1				
	Total								1				



Contravention Code pénal

		2000	2013	2014	2015	2016	2017	2018	2019	2020	2021	2022	2023
Injures (Contravention)	Acc.	1											
	Sous-total	1											
Divagation d'animaux	Acc.	2											
	Sous-total	2											
Autres contraventions CP	Acc.	2								1			
	Sous-total	2								1			
	Total	5								1			

STATISTIQUES POLICIERES DE CRIMINALITE

LIEU DE PERPETRATION: COMMUNE

Assesse

***ANNEXE II: DETAIL PAR CATEGORIE DE DELIT
LOIS SPECIALES***



Assesse

Infraction Lois spéciales

Drogues

			2000	2013	2014	2015	2016	2017	2018	2019	2020	2021	2022	2023
Détention	Acc.		1	2	4	3	2	8	3	4	3	5	7	1
	Sous-total		1	2	4	3	2	8	3	4	3	5	7	1
Usage	Usage en groupe	Tent.	1											
	Faciliter l'usage	Acc.		1										
	Non spécifié	Tent.	1											
	Sous-total		2	1										
Importation et exportation	Acc.			1	1						1			
	Sous-total			1	1						1			
Fabrication	Acc.					2		1		1	1	1		
	Sous-total					2		1		1	1	1		
Commerce	Acc.				1		1	2	2		1	1	1	
	Sous-total				1		1	2	2		1	1	1	
Autres	Acc.			1										
	Sous-total			1										
	Total		3	5	6	5	3	11	5	5	6	7	8	1

Législation sur les étrangers

			2000	2013	2014	2015	2016	2017	2018	2019	2020	2021	2022	2023
Transmigration illégale	Mariages simulés/blancs sans récompense/contrainte	Acc.			1									
	Accès au territoire	Acc.			1	5	3	1						
	Séjour	Acc.			3	6	13	6	4				3	
	Pas de port de documents d'identité ou de voyage	Acc.					2							
	Inscription au registre des étrangers	Acc.			1	1	3	1						
	Sous-total			6	12	21	8	4					3	
Trafic d'êtres humains	Acc.											1		
	Sous-total											1		
	Total			6	12	21	8	4				1	3	



Environnement

			2000	2013	2014	2015	2016	2017	2018	2019	2020	2021	2022	2023
Déchets	Déchets par professionnel	Acc.							1		1	1		
	Déchets par particulier	Acc.			1			2	2		3			
	Déchets par personne indéterminée	Acc.	2											
	Sous-total		2		1			2	3		4	1		
Autres que déchets	Urbanisme	Acc.	2		3	1	2	1	1	3	3	1		
	Pollution de l'eau	Acc.	1											
	Pollution de l'air	Acc.					1							
	Autres nuisances en matière d'environnement	Acc.	1											
Sous-total		4		3	1	2	2	1	3	3	1			
Biodiversité / Faune et flore	Bien-être animal	Acc.				1						1		
	Protection de la nature	Acc.		1			1	1						
	Destruction d'animaux	Acc.				1	2	1					1	
	Sous-total			1		2	3	2				1	1	
Total		6	1	4	3	5	6	4	3	7	3	1		

Armes et explosifs

			2000	2013	2014	2015	2016	2017	2018	2019	2020	2021	2022	2023
Détenion illégale	Arme à feu	Acc.		3	4	2	4	14	4	15	3		2	
	Arme blanche ou non à feu	Acc.		1			2	1	2	1	1		3	
	Non spécifié	Acc.	2											
	Sous-total		2	4	4	2	6	15	6	16	4		5	
Port / transport illégal	Arme à feu	Acc.				2								
	Arme blanche ou non à feu	Acc.		1				1					2	
	Non spécifié	Acc.	1			1								
	Sous-total		1	1		2	1						2	
Commerce illégal	Arme à feu	Acc.										1		
	Sous-total											1		
Autre	Documents	Acc.		1										
	Stockage	Acc.			1		1					1		
	Non spécifié	Acc.	1											
	Sous-total		1	1		1						1		
Total		4	6	5	3	9	16	6	16	4	2	7		



Protection de la personne

			2000	2013	2014	2015	2016	2017	2018	2019	2020	2021	2022	2023
Discrimination	Racisme et xénophobie	Acc.								1				
		Sous-total								1				
Droit à l'image		Acc.								1	1	1		
		Sous-total								1	1	1		
			Total							2	1	1		



Assesse

Infraction Lois spéciales

Hormones et dopage

		2000	2013	2014	2015	2016	2017	2018	2019	2020	2021	2022	2023
Détention	Acc.					1						1	
	Sous-total:					1						1	
	Total:					1						1	

Protection de la jeunesse

		2000	2013	2014	2015	2016	2017	2018	2019	2020	2021	2022	2023
Législation sur l'obligation scolaire	Acc.									1			
	Sous-total:									1			
Législation sur la protection de la jeunesse	Acc.	3	3	2	2	1	1	1	5	1	7	6	
	Sous-total:	3	3	2	2	1	1	1	5	1	7	6	
	Total:	3	3	2	2	1	1	1	5	2	7	6	

Code pénal social

		2000	2013	2014	2015	2016	2017	2018	2019	2020	2021	2022	2023
Violence au travail	Acc.							1					
	Sous-total:							1					
Fraude sociale aux cotisations (travail au noir)	Acc.				1								
	Sous-total:				1								
Documents sociaux	Acc.							1					
	Sous-total:							1					
Surveillance et contrôle	Acc.							1				1	
	Sous-total:							1				1	
Escroquerie en droit pénal social	Acc.								1				
	Sous-total:								1				
Autres	Acc.								1				
	Sous-total:								1				
	Total:				1			3	2			1	



Ivresse et alcool

		2000	2013	2014	2015	2016	2017	2018	2019	2020	2021	2022	2023
Ivresse publique	Acc.			4	1	1	1	1	1	4	3	3	
	Sous-total:			4	1	1	1	1	1	4	3	3	
	Total:			4	1	1	1	1	1	4	3	3	

Registre de population

		2000	2013	2014	2015	2016	2017	2018	2019	2020	2021	2022	2023
	Acc.	2	2	2	4	2		5	3	2		3	1
	Sous-total:	2	2	2	4	2		5	3	2		3	1
	Total:	2	2	2	4	2		5	3	2		3	1

Carte d'identité

		2000	2013	2014	2015	2016	2017	2018	2019	2020	2021	2022	2023
Pas en possession	Acc.					1							
	Sous-total:					1							
Autres	Acc.					2							
	Sous-total:					2							
	Total:					3							

Santé publique

		2000	2013	2014	2015	2016	2017	2018	2019	2020	2021	2022	2023
Refus ou négligence respect mesures	Acc.									10	11		
	Sous-total:									10	11		
Autres	Acc.									5			
	Sous-total:									5			
	Total:									15	11		



Travail

		2000	2013	2014	2015	2016	2017	2018	2019	2020	2021	2022	2023
Commerce ambulant	Acc.	1		1									
	Sous-total:	1		1									
Fraude sociale aux cotisations (travail au noir)	Acc.		1	1				1					
	Sous-total:		1	1				1					
	Total:	1	1	2				1					

Protection des revenus publics

		2000	2013	2014	2015	2016	2017	2018	2019	2020	2021	2022	2023
Douane et accises	Acc.	1											
	Sous-total:	1											
Taxe de circulation / TMC	Acc.											1	
	Sous-total:											1	
	Total:	1										1	

Autres lois spéciales

		2000	2013	2014	2015	2016	2017	2018	2019	2020	2021	2022	2023
Transport	Acc.								1	1	1		
	Sous-total:								1	1	1		
Dégradation involontaire câbles télécommunication	Acc.		1	1									
	Sous-total:		1	1									
Infractions Loi police chemins de fer	Acc.				1						1		
	Sous-total:				1						1		
	Total:		1	1	1				1	1	2		

STATISTIQUES POLICIERES DE CRIMINALITE

LIEU DE PERPETRATION: COMMUNE

Assesse

***ANNEXE III: DETAIL
FIGURES CRIMINELLES / PHENOMENES***



Assesse

FC Vol moyen de transport

		2000	2013	2014	2015	2016	2017	2018	2019	2020	2021	2022	2023
Vol de voiture	Acc.	9	4	3	7	1	7	1	2	2	2	4	
	Tent.		1	1	1					1			
	Total	9	5	4	8	1	7	1	2	3	2	4	
Vol de moto	Acc.			1									1
	Total			1									1
Carjacking	Acc.			1									
	Total			1									
Vol dans les garages	Acc.	1							2			2	
	Total	1							2			2	
Vol de vélomoteur	Acc.	1			1								1
	Total	1			1								1
Vol de vélo	Acc.	6	1	2	2	3	4	2	3	2		2	1
	Total	6	1	2	2	3	4	2	3	2		2	1



FC Cambriolage

		2000	2013	2014	2015	2016	2017	2018	2019	2020	2021	2022	2023
Cambriolage dans habitation	Acc.	60	50	58	56	25	20	17	18	6	11	16	2
	Tent.	50	22	27	25	19	17	14	14	3	5	8	1
	Total	110	72	85	81	44	37	31	32	9	16	24	3
Cambriolage ds entreprise ou commerce	Acc.	22	7	9	4	6	7	3	4	4		4	
	Tent.	7	7	2				2		1			
	Total	29	14	11	4	6	7	5	4	5		4	
Cambriolage ds service public ou bâtiment administ	Acc.	1	2	4	5	2	3	2	2	4			
	Tent.	1	3	1									
	Total	2	5	5	5	2	3	2	2	4			
Cambriolage dans bâtiment (total)	Acc.	79	59	71	65	33	30	22	24	14	11	19	2
	Tent.	58	32	30	25	19	17	16	14	4	5	8	1
	Total	137	91	101	90	52	47	38	38	18	16	27	3



FC Vol autre

		2000	2013	2014	2015	2016	2017	2018	2019	2020	2021	2022	2023
Vol à main armée	Acc.	2		2	1		1	1					
	Tent.		1				1						
	Total	2	1	2	1		2	1					
Vol avec violence sans arme	Acc.	1	1	1	1		4	1	1		1		2
	Tent.	2	2	1			1						
	Total	3	3	2	1		5	1	1		1		2
Vol dans ou sur un véhicule	Acc.	18	10	5	13	7	5	16	10	4	7	8	1
	Tent.	1	3		3		2	2	1		1	1	
	Total	19	13	5	16	7	7	18	11	4	8	9	1
Vol d'armes et explosifs	Acc.	2	5	5	2	1		2	2		1		1
	Total	2	5	5	2	1		2	2		1		1
Vol à l'arraché	Acc.							1					
	Total							1					
Vol à la tire	Acc.	3		2		1			1	1			
	Total	3		2		1			1	1			
Vol à l'étagère	Acc.	3		1		2		1			2	1	
	Total	3		1		2		1			2	1	
Vol par ruse	Acc.	1				1	4	4			2		
	Tent.	1	2										
	Total	2	2			1	4	4			2		
Vol de métaux	Acc.		2	8	1	6	3	1			2	3	
	Total		2	8	1	6	3	1			2	3	
Vol sur les chantiers	Acc.	6	5	4	1	2	5		1		2	2	
	Total	6	5	4	1	2	5		1		2	2	
Vol d'animaux	Acc.	3	1	1		1				2		2	
	Tent.	1											
	Total	4	1	1		1				2		2	



Criminalité ICT

		2000	2013	2014	2015	2016	2017	2018	2019	2020	2021	2022	2023
Fraude de cartes de paiements	Acc.		1			1	2	2	3	1	1	2	1
	Tent.	1											
	Total	1	1			1	2	2	3	1	1	2	1
Phishing	Acc.								1				
	Total								1				

FC Autre

		2000	2013	2014	2015	2016	2017	2018	2019	2020	2021	2022	2023
Violence contre les métiers d'intérêt général	Acc.		1			2	1				1		
	Total		1			2	1				1		
Graffiti	Acc.	2		1			1	1	4				
	Total	2		1			1	1	4				
Dégradation de voiture	Acc.	1	12	8	6	21	7	6	6	5	12	7	3
	Total	1	12	8	6	21	7	6	6	5	12	7	3
Rixe au couteau	Acc.						1						
	Total						1						



PH Violence intrafamiliale (VIF)

		2000	2013	2014	2015	2016	2017	2018	2019	2020	2021	2022	2023
VIF: physique, dans le couple	Acc.		10	6	6	10	8	6	6	4	8	9	4
	Total		10	6	6	10	8	6	6	4	8	9	4
VIF: physique, envers des descendants	Acc.	2				2	1	1	2	2	4	3	1
	Total	2				2	1	1	2	2	4	3	1
VIF: physique, envers d'autres membres	Acc.	3		2	2	2		1	1	1		1	
	Total	3		2	2	2		1	1	1		1	
VIF: sexuelle, envers des descendants	Acc.	2	1	3				1					
	Total	2	1	3				1					
VIF: psychique, dans le couple	Acc.	5	12	8	4	13	9	10	12	6	11	7	
	Total	5	12	8	4	13	9	10	12	6	11	7	
VIF: psychique, envers des descendants	Acc.										1		
	Total										1		
VIF: psychique, envers d'autres membres	Acc.							1		2	2		
	Total							1		2	2		
VIF: économique, dans le couple	Acc.					2		1		1		1	
	Total					2		1		1		1	
VIF: économique, envers d'autres membres	Acc.	2	1	1	2	1	1			1		4	
	Total	2	1	1	2	1	1			1		4	

PH Hormones et dopage

		2000	2013	2014	2015	2016	2017	2018	2019	2020	2021	2022	2023
Dopage humain	Acc.					1						1	
	Total					1						1	
Engraissement illégal	Acc.			1									
	Total			1									



PH Drogues

	2000	2013	2014	2015	2016	2017	2018	2019	2020	2021	2022	2023
Vente de cocaïne Acc.							1					
Total							1					
Import-export de drogues synthétiques Acc.									1			
Total									1			
Production de cannabis (culture) Acc.				1				1		1		
Total				1				1		1		
Import-export d'héroïne Acc.									1			
Total									1			
Vente-traffic d'héroïne Acc.					1							
Total					1							

PH Trafic d'armes

	2000	2013	2014	2015	2016	2017	2018	2019	2020	2021	2022	2023
Commerce et production d'arme à feu et mun. Acc.										1		
Total										1		

PH Traite des êtres humains

	2000	2013	2014	2015	2016	2017	2018	2019	2020	2021	2022	2023
TEH - exploitation sexuelle Acc.		1										
Total		1										

PH Violence dans l'espace public

	2000	2013	2014	2015	2016	2017	2018	2019	2020	2021	2022	2023
Violence physique (transport public) Acc.		1					1	1		1		
Total		1					1	1		1		
Violence physique (voie publique) Acc.	1	4	8	3	8	4	8	7	2	5	7	3
Tent.						1						
Total	1	4	8	3	8	5	8	7	2	5	7	3
Violence physique (autre endroit public) Acc.	1					1						
Total	1					1						



PH Violence dans l'espace public

		2000	2013	2014	2015	2016	2017	2018	2019	2020	2021	2022	2023
Violence physique (endroit accessible au public)	Acc.	6	6		3	2	3	2	2	4	1	4	1
	Tent.								1				
	Total	6	6		3	2	3	2	3	4	1	4	1
Violence sexuelle (transport public)	Acc.						1						
	Total						1						
Violence sexuelle (autre endroit public)	Acc.			1									
	Total			1									
Violence sexuelle (endroit accessible au public)	Acc.	1	1					2					
	Total	1	1					2					
Violence psychique (transport public)	Acc.				1				1				
	Total				1				1				
Violence psychique (voie publique)	Acc.	8	8	8	5	6	2	6	8	2	2	9	
	Total	8	8	8	5	6	2	6	8	2	2	9	
Violence psychique (autre endroit public)	Acc.					2							
	Total					2							
Violence psychique (endroit accessible au public)	Acc.	3	4	2	3	5	3	2	1	1	1	2	
	Total	3	4	2	3	5	3	2	1	1	1	2	
Vol à main armée (endroit accessible au public)	Acc.	2		1	1		1	1					
	Total	2		1	1		1	1					
Vol avec violence sans arme (voie publique)	Acc.		1					1	1				
	Tent.												
	Total	1	1					1	1				
Vol avec violence sans arme (endr. acces. au pub.)	Acc.						3						1
	Total						3						1



PH Autre

		2000	2013	2014	2015	2016	2017	2018	2019	2020	2021	2022	2023
Cyberharcèlement	Acc.			3		4		1	3		3	3	
	Total			3		4		1	3		3	3	
Fraude à l'identité	Acc.	1	1	2	1	3	3	1	3	3	1	1	1
	Tent.			1									
	Total	1	1	3	1	3	3	1	3	3	1	1	1

FPF/DGR/DRI/BIPOL - Statistiques policières de criminalité (date de clôture: 22/09/2023)
 Les données pour les années 2001 jusqu'à 2012 ne sont plus publiées mais restent disponibles sur demande auprès du service BIPOL.
 Les données pour 2023 ne concernent que le 1er trimestre.

STATISTIQUES POLICIERES DE CRIMINALITE

LIEU DE PERPETRATION: COMMUNE

Assesse

***ANNEXE IV: FAITS ENREGISTRES
NON CRIMINELS***



Assesse

Faits non criminels

Maladies / Décès / Disparition

	2000	2013	2014	2015	2016	2017	2018	2019	2020	2021	2022	2023
Suicide	1	1	2	2	1	5	4	6	5	2	4	1
Personne malade	2	2	2	1	4	1	1	2	1		1	
Décès suspect							1					
Décès naturel			1					1				1
Disparition (personne disparue)	4	2	2	2				1	4	1		
Accident (sauf roulage)	2		1	1	1			1		3	3	
Autres		1										
Total	9	6	8	6	6	6	6	11	10	6	8	2

Appels

	2000	2013	2014	2015	2016	2017	2018	2019	2020	2021	2022	2023
Appels	2	1		1								
Total	2	1		1								

Problèmes sociaux

	2000	2013	2014	2015	2016	2017	2018	2019	2020	2021	2022	2023
Différends familiaux	9	1	1	5	1	2			5	5	8	1
Différend (pas de coups)	3	2		1	1	2	3	1	2	3	3	
Affaire civile	1		1		2	1	2					
Protection de la jeunesse	7	24	36	26	13	24		6	5	4	10	2
Non spécifié							1					
Autres	2		3			1			1	2	1	
Total	22	27	41	32	17	30	6	7	13	14	22	3



Catastrophes

	2000	2013	2014	2015	2016	2017	2018	2019	2020	2021	2022	2023
Dégâts tempête		1										
Autres		1										
Total		2										

Ordre public

	2000	2013	2014	2015	2016	2017	2018	2019	2020	2021	2022	2023
Troubles			3						1	1		
Autres				1						1	1	
Total			3	1					1	2	1	

Agissements suspects

	2000	2013	2014	2015	2016	2017	2018	2019	2020	2021	2022	2023
	3		3	2	2	1	3	1		2	3	
Total	3		3	2	2	1	3	1		2	3	

Objets trouvés

	2000	2013	2014	2015	2016	2017	2018	2019	2020	2021	2022	2023
							1	1			1	
Total							1	1			1	

Objets perdus

	2000	2013	2014	2015	2016	2017	2018	2019	2020	2021	2022	2023
	13	110	79	99	115	104	113	129	73	117	103	34
Total	13	110	79	99	115	104	113	129	73	117	103	34



Autres non-infractions

	2000	2013	2014	2015	2016	2017	2018	2019	2020	2021	2022	2023
Ordonnance de capture						1						
Non-respect des conditions						1	1		1			
Procès-verbal d'information	1	3	4	1	8	1	1			1		1
Notification		3		2		2	4	5	4	3	1	
Demande signalement surveillance électronique											1	
Fonction de contrôle armes										5	2	
Non spécifié									1			
Autres non infractions	1											
Total	2	6	4	3	8	5	6	5	6	9	4	1