

# ***STATISTIQUES POLICIERES DE CRIMINALITE***

---

*LIEU DE PERPETRATION: COMMUNE*

**Andenne**

***2000 - Trimestre 1 2023***

*Police fédérale - DGRIDRIIBIPOL*

# ***STATISTIQUES POLICIERES DE CRIMINALITE***

---

*LIEU DE PERPETRATION: COMMUNE*

**Andenne**

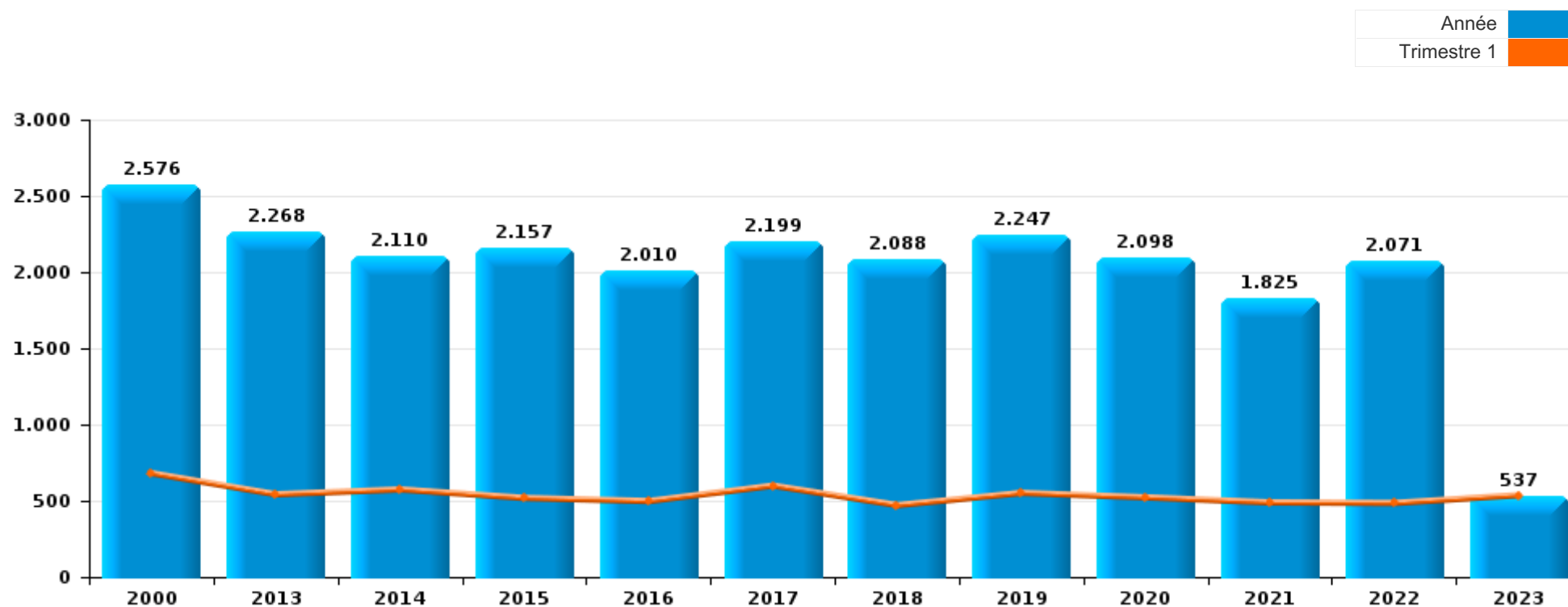
***PARTIE I : INFRACTIONS JUDICIAIRES***

## CRIMINALITE ENREGISTREE COMMISE AU NIVEAU DE LA COMMUNE



### Andenne

	2000	2013	2014	2015	2016	2017	2018	2019	2020	2021	2022	2023
Nombre total des délits	2.576	2.268	2.110	2.157	2.010	2.199	2.088	2.247	2.098	1.825	2.071	537



FPF/DGR/DR/BIPOL - Statistiques policières de criminalité (date de clôture: 22/09/2023)

Les données pour les années 2001 jusqu'à 2012 ne sont plus publiées mais restent disponibles sur demande auprès du service BIPOL.

Les données pour 2023 ne concernent que le 1er trimestre.



Andenne

	2000	2013	2014	2015	2016	2017	2018	2019	2020	2021	2022	2023
Vol et extorsion	1.229	662	697	723	660	673	593	565	357	321	416	97
Dégradation de la propriété	288	297	269	248	202	222	213	269	171	217	214	41
Infr. contre l'intégrité physique	236	246	185	246	207	219	244	258	207	226	271	52
Drogues	100	181	125	112	149	187	163	163	159	154	126	43
Infr. contre la sécurité publique	245	155	114	133	113	122	140	144	137	94	132	30
Infr. contre autres valeurs morales et sentiments	33	146	123	120	116	134	132	142	157	150	143	46
Fraude	91	120	94	99	97	98	90	116	139	178	244	71
Environnement	81	25	49	61	42	59	64	86	69	48	43	11
Criminalité informatique		66	58	50	76	65	55	51	59	34	94	12
Registre de population	6	50	72	58	63	48	39	64	56	75	60	25
Infr. contre la famille	52	73	69	59	61	44	37	53	28	37	63	9
Armes et explosifs	10	35	62	43	27	98	70	68	43	33	45	27
Infr. contre la foi publique	74	43	48	42	41	39	47	42	34	27	30	21
Infr. contre les moeurs	30	36	22	32	26	47	21	50	47	43	37	10
Protection de la jeunesse	24	31	34	20	30	23	36	30	38	43	56	11
Santé publique	3		2	1	1	2	1	2	260	59		
Ivresse et alcool	2	11	16	18	16	25	30	42	49	15	21	1
Infr. contre l'autorité publique	14	26	26	15	16	23	29	25	26	12	17	6
Législation sur les étrangers	2	16	11	14	16	16	26	29	16	16	20	4
Code pénal social		12	8	16	12	16	15	9	6	5	6	7
Protection de la personne	7	4	5	7	11	5	7	15	8	11	10	3
Infr. relative au statut juridique de l'enfant	8	4	4	5	6	14	11	8	9	4	13	2
Autres lois spéciales	3	6	6	11	7	2	13	4	8	11	8	2
Contravention Code pénal	30								1	1		
Infr. contre la liberté individuelle	1	7	3		4	6	4	3	2	1		
Pratiques commerciales	1	5	2	3	5	3		5	1	2		1
Travail	5	3	2	1	1	3	3		4	5		
Carte d'identité			2	18		1	1	1	2		1	
Exercice illégal de l'autorité publique		1	1			2	2	1	1	1		
Traite des êtres humains		3				2		1	1		1	
Infr. contre la Sécurité de l'Etat				1	1		1	1	2			
Protection des revenus publics					2							4
Hormones et dopage		2		1		1						
Législation économique	1		1							1		
Autres infractions Code pénal		1					1					
Marchand de sommeil					1				1			
Provocation crime ou délits										1		1
Sécurité privée		1			1							
<b>Sous-total</b>	<b>2.576</b>	<b>2.268</b>	<b>2.110</b>	<b>2.157</b>	<b>2.010</b>	<b>2.199</b>	<b>2.088</b>	<b>2.247</b>	<b>2.098</b>	<b>1.825</b>	<b>2.071</b>	<b>537</b>
<b>Contravention règlement policier local</b>		24	27	24	56	158	234	250	185	162	155	30
<b>Sous-total</b>		<b>24</b>	<b>27</b>	<b>24</b>	<b>56</b>	<b>158</b>	<b>234</b>	<b>250</b>	<b>185</b>	<b>162</b>	<b>155</b>	<b>30</b>
<b>Total</b>	<b>2.576</b>	<b>2.292</b>	<b>2.137</b>	<b>2.181</b>	<b>2.066</b>	<b>2.357</b>	<b>2.322</b>	<b>2.497</b>	<b>2.283</b>	<b>1.987</b>	<b>2.226</b>	<b>567</b>

FPF/DGR/DRI/BIPOL - Statistiques policières de criminalité (date de clôture: 22/09/2023)

Les données pour les années 2001 jusqu'à 2012 ne sont plus publiées mais restent disponibles sur demande auprès du service BIPOL.

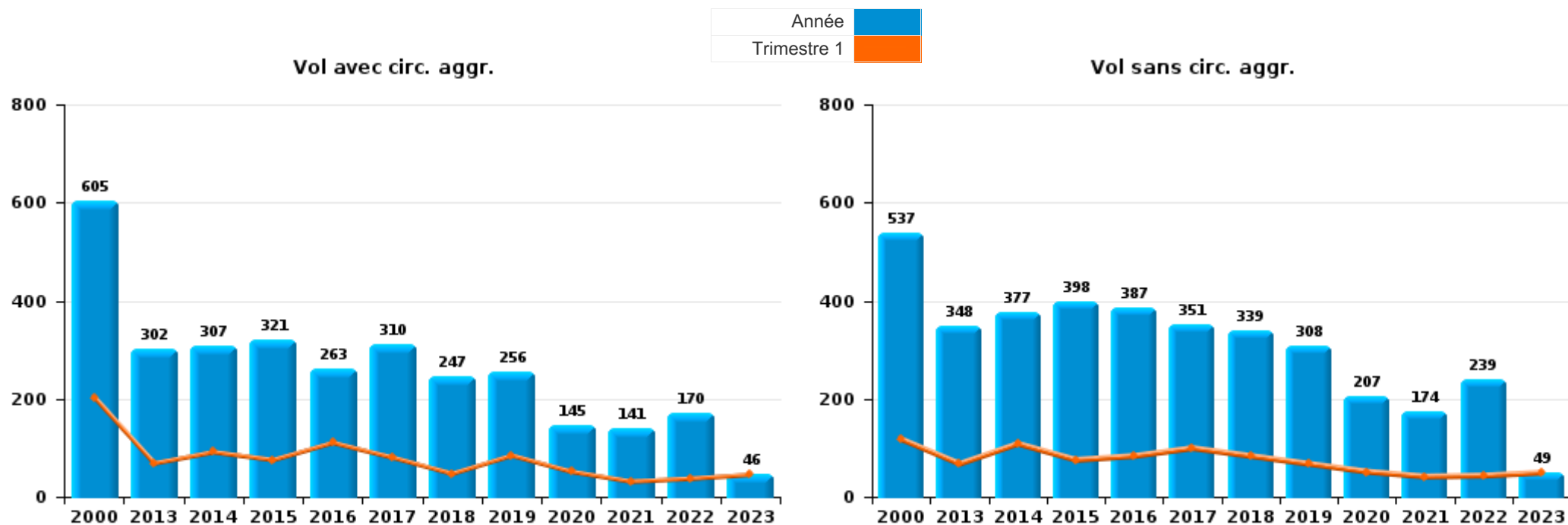
Les données pour 2023 ne concernent que le 1er trimestre.



I.1. Catégorie des infractions : Vol et extorsion (top 5 des infractions au niveau national 2022)

Andenne

	2000	2013	2014	2015	2016	2017	2018	2019	2020	2021	2022	2023
Vol sans circ. agr.	537	348	377	398	387	351	339	308	207	174	239	49
Vol avec circ. agr.	605	302	307	321	263	310	247	256	145	141	170	46
Vol non spécifié	81	3	2		4	7	3		1		1	
Extorsion	6	9	10	3	6	5	4	1	4	6	6	2
Autres			1	1								
<b>Total</b>	<b>1.229</b>	<b>662</b>	<b>697</b>	<b>723</b>	<b>660</b>	<b>673</b>	<b>593</b>	<b>565</b>	<b>357</b>	<b>321</b>	<b>416</b>	<b>97</b>



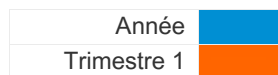
FPF/DGR/DRI/BIPOL - Statistiques policières de criminalité (date de clôture: 22/09/2023)  
 Les données pour les années 2001 jusqu'à 2012 ne sont plus publiées mais restent disponibles sur demande auprès du service BIPOL.  
 Les données pour 2023 ne concernent que le 1er trimestre.



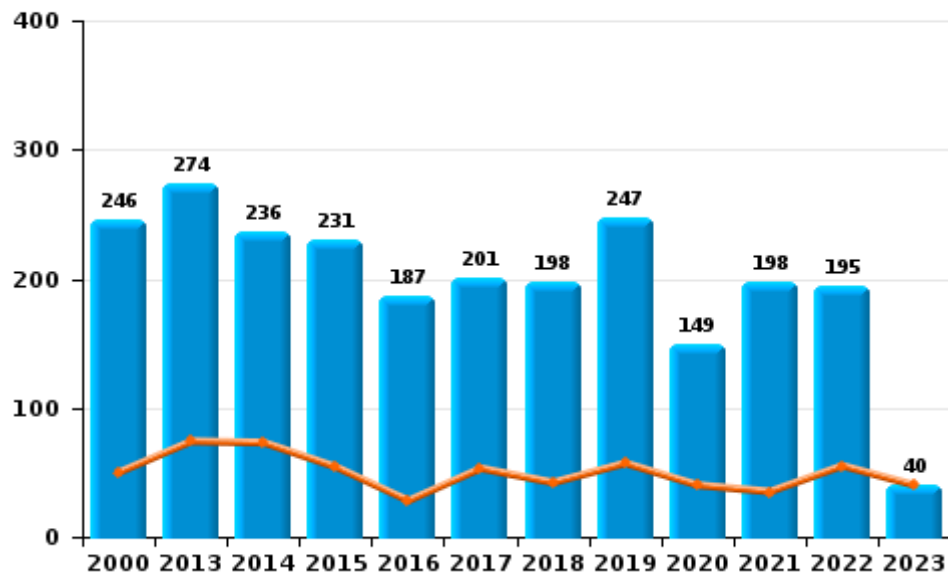
I.2. Catégorie des infractions : Dégradation de la propriété (top 5 des infractions au niveau national 2022)

Andenne

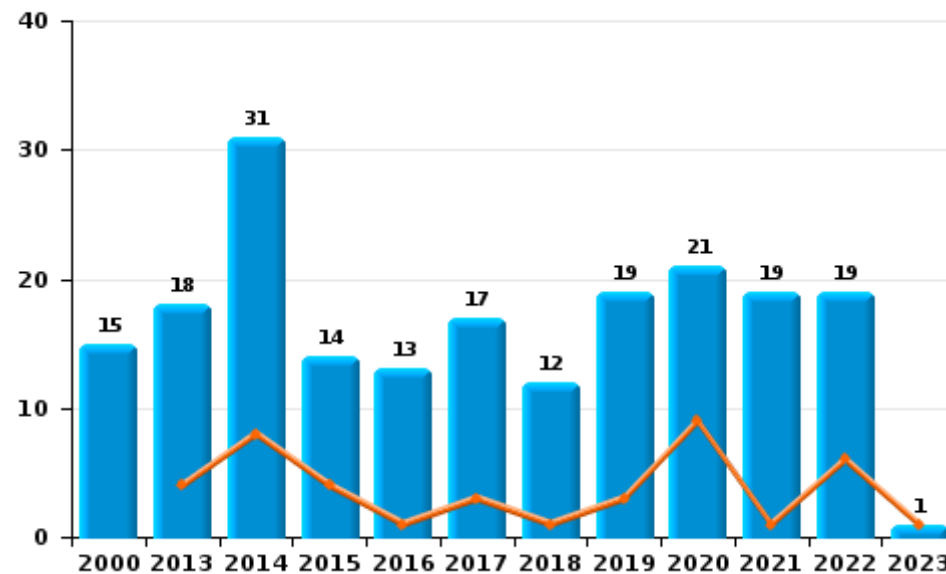
	2000	2013	2014	2015	2016	2017	2018	2019	2020	2021	2022	2023
Vandalisme	246	274	236	231	187	201	198	247	149	198	195	40
Incendie volontaire	6	13	22	9	10	12	8	10	14	9	13	1
Incendie involontaire	9	5	9	5	3	5	4	9	7	10	6	
Destruction, dénaturation, dégradation	27	5	2	3	2	4	3	3	1			
<b>Total</b>	<b>288</b>	<b>297</b>	<b>269</b>	<b>248</b>	<b>202</b>	<b>222</b>	<b>213</b>	<b>269</b>	<b>171</b>	<b>217</b>	<b>214</b>	<b>41</b>



Vandalisme



Incendie

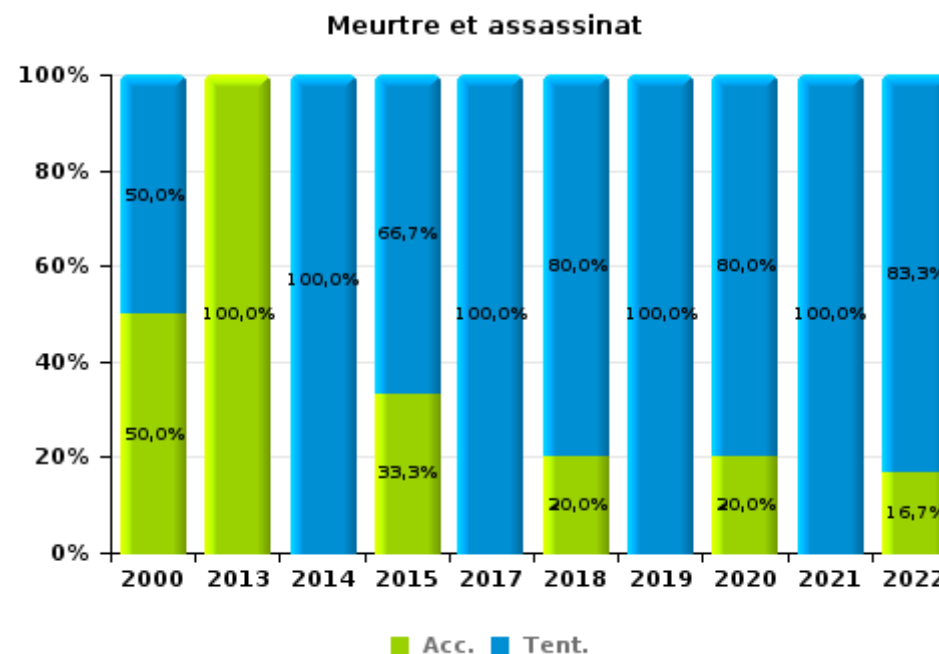
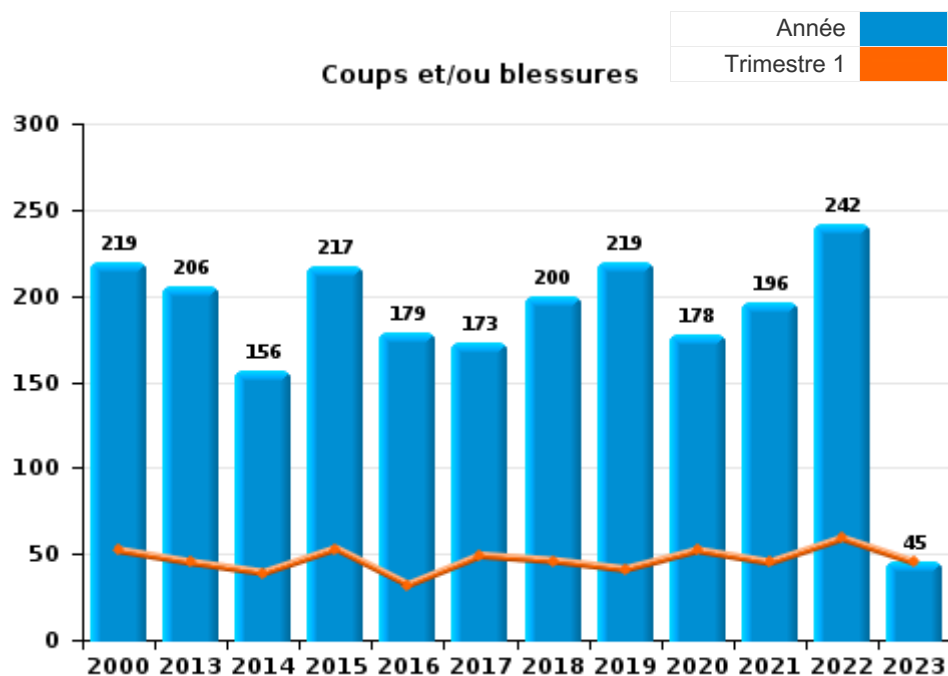




I.3. Catégorie des infractions : Infr. contre l'intégrité physique (top 5 des infractions au niveau national 2022)

Andenne

	2000	2013	2014	2015	2016	2017	2018	2019	2020	2021	2022	2023
Coups et/ou blessures	219	206	156	217	179	173	200	219	178	196	242	45
Autres	15	39	25	26	28	43	39	37	24	27	23	7
Meurtre et assassinat	2	1	4	3		3	5	2	5	3	6	
<b>Total</b>	<b>236</b>	<b>246</b>	<b>185</b>	<b>246</b>	<b>207</b>	<b>219</b>	<b>244</b>	<b>258</b>	<b>207</b>	<b>226</b>	<b>271</b>	<b>52</b>



FPF/DGR/DRI/BIPOL - Statistiques policières de criminalité (date de clôture: 22/09/2023)  
 Les données pour les années 2001 jusqu'à 2012 ne sont plus publiées mais restent disponibles sur demande auprès du service BIPOL.  
 Les données pour 2023 ne concernent que le 1er trimestre.



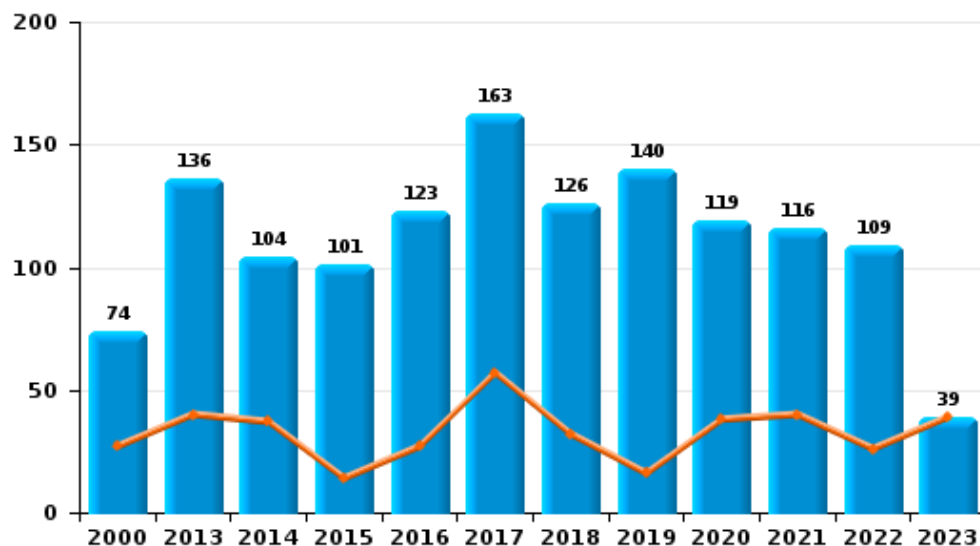
I.4. Catégorie des infractions : Drogues (top 5 des infractions au niveau national 2022)

Andenne

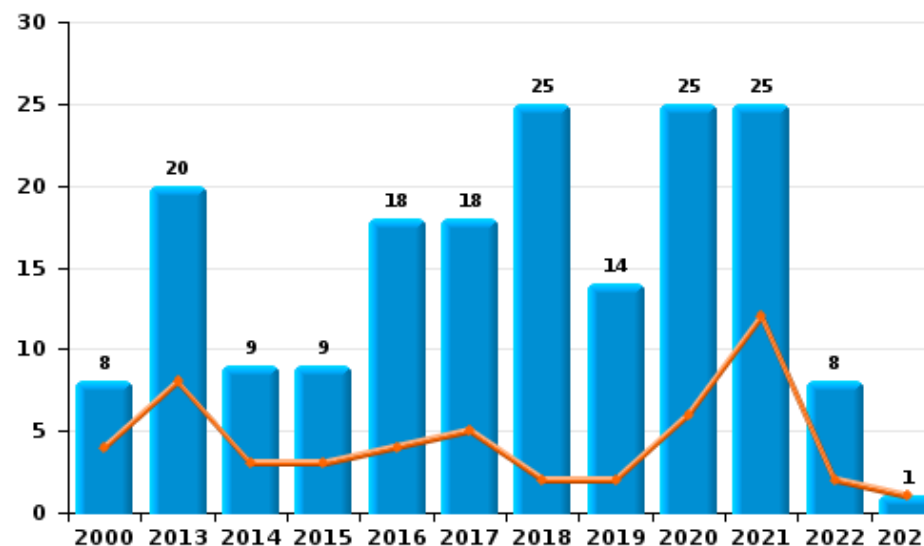
	2000	2013	2014	2015	2016	2017	2018	2019	2020	2021	2022	2023
Détention	74	136	104	101	123	163	126	140	119	116	109	39
Commerce	8	20	9	9	18	18	25	14	25	25	8	1
Importation et exportation	3	8	7	1	4	4	4	5	3	1		
Autres	2	2			1		6	3	10	5	5	2
Usage	13	6	4		3		1	1	1	2		
Fabrication		9	1	1		2	1		1	5	4	1
<b>Total</b>	<b>100</b>	<b>181</b>	<b>125</b>	<b>112</b>	<b>149</b>	<b>187</b>	<b>163</b>	<b>163</b>	<b>159</b>	<b>154</b>	<b>126</b>	<b>43</b>



Détention



Commerce



FPF/DGR/DRI/BIPOL - Statistiques policières de criminalité (date de clôture: 22/09/2023)  
 Les données pour les années 2001 jusqu'à 2012 ne sont plus publiées mais restent disponibles sur demande auprès du service BIPOL.  
 Les données pour 2023 ne concernent que le 1er trimestre.





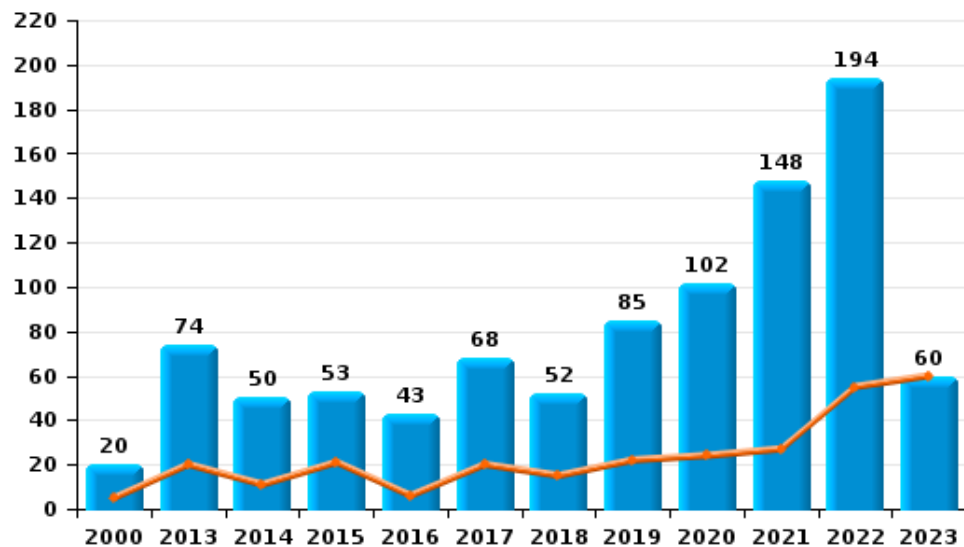
I.5. Catégorie des infractions : Fraude (top 5 des infractions au niveau national 2022)

Andenne

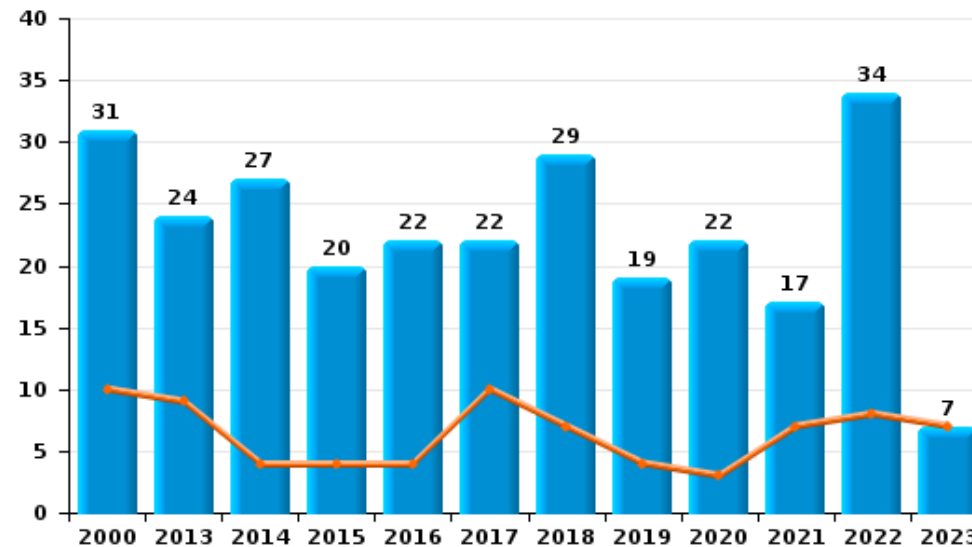
	2000	2013	2014	2015	2016	2017	2018	2019	2020	2021	2022	2023
Escroquerie	20	74	50	53	43	68	52	85	102	148	194	60
Abus de confiance et infr. apparentées	31	24	27	20	22	22	29	19	22	17	34	7
Détournement et destruction frauduleuse	20	7	7	11	12	2	2	8	5	4	3	3
Recel	3	9	4	6	8	3	3	1	3		2	
Fraudes: Autres	7	4	4	3	5	2	2	1	3	3	4	
Grivèlerie	9	1	1	1	6		2	1	4	2	2	1
Infr. liées à l'insolvabilité	1	1	1	5	1	1		1		4	5	
<b>Total</b>	<b>91</b>	<b>120</b>	<b>94</b>	<b>99</b>	<b>97</b>	<b>98</b>	<b>90</b>	<b>116</b>	<b>139</b>	<b>178</b>	<b>244</b>	<b>71</b>



Escroquerie



Abus de confiance et infr. apparentées



FPF/DGR/DRI/BIPOL - Statistiques policières de criminalité (date de clôture: 22/09/2023)

Les données pour les années 2001 jusqu'à 2012 ne sont plus publiées mais restent disponibles sur demande auprès du service BIPOL.  
Les données pour 2023 ne concernent que le 1er trimestre.

# ***STATISTIQUES POLICIERES DE CRIMINALITE***

---

***LIEU DE PERPETRATION: COMMUNE***

**Andenne**

***PARTIE II : FIGURES CRIMINELLES / PHENOMENES***



**Andenne**

**FC Vol moyen de transport**

	2000	2013	2014	2015	2016	2017	2018	2019	2020	2021	2022	2023
Vol de voiture	108	22	26	18	19	20	18	14	11	10	11	1
Vol de moto	3	2	3	5	5	2	1	5	2		1	1
Carjacking		1		1	1	1			1			
Homejacking			1									
Vol dans les garages	4	6		3	1	3	1	4			1	
Vol de vélomoteur	19	15	19	21	5	7	8	2	3	2	6	
Vol de vélo	18	13	11	19	15	10	11	14	12	8	10	1

**FC Cambriolage**

	2000	2013	2014	2015	2016	2017	2018	2019	2020	2021	2022	2023
Cambriolage dans habitation	244	147	127	172	118	152	126	143	68	68	92	18
Cambriolage ds entreprise ou commerce	96	32	28	37	33	29	20	30	19	10	11	5
Cambriolage ds service public ou bâtiment administ	40	12	9	5	8	14	9	5	2	2	1	1
Vol au bélier	2			1								
Cambriolage dans bâtiment (total)	377	191	163	214	159	195	155	178	89	80	104	24



**FC Vol autre**

	2000	2013	2014	2015	2016	2017	2018	2019	2020	2021	2022	2023
Vol à main armée	12	5	10	5		7	3	3	3	1	1	
Vol avec violence sans arme	19	24	30	16	29	20	20	9	8	11	11	3
Vol dans ou sur un véhicule	177	85	112	107	85	74	64	49	47	48	46	22
Vol d'armes et explosifs	5	8	6	5	2	11	5	4	1	4	3	
Arrachage de sac à main	3		3		1	1				1		
Vol à l'arraché	8		3	3	8	9	1	9	1	2		
Vol à la tire	98	30	24	26	19	15	13	13	10	8	14	1
Vol à l'étalage	64	27	29	38	67	43	52	47	26	28	47	13
Vol par ruse	17	6	4	3	3	4	6	9	16	2	1	
Vol de métaux	5	20	22	20	15	12	10	2	5	2	8	5
Vol sur les chantiers	24	21	27	19	12	11	13	5	8	3	6	1
Home-invasion							1					
Vol d'animaux	5	3	2	1	1	1				3	4	

**Criminalité ICT**

	2000	2013	2014	2015	2016	2017	2018	2019	2020	2021	2022	2023
Fraude de cartes de paiements		29	14	19	46	22	23	28	21	12	38	4
Phishing									1		2	
Ransomware									1			
Shouldersurfing		6			2	1			3			1
Skimming										1	2	

**FC Autre**

	2000	2013	2014	2015	2016	2017	2018	2019	2020	2021	2022	2023
Violence contre les métiers d'intérêt général	2	4	1	2	2	5	5	8	4	1	3	1
Viol collectif		1			1							1
Graffiti	1	3	7	5	3	3	6	9	1	10	8	1
Dégradation de voiture	36	142	115	111	90	90	99	125	72	99	107	18
Rixe au couteau		1	1			1	1		1	1	2	



**PH Violence intrafamiliale (VIF)**

	2000	2013	2014	2015	2016	2017	2018	2019	2020	2021	2022	2023
VIF: physique, dans le couple	32	55	38	56	29	47	63	72	72	69	86	14
VIF: physique, envers des descendants	2	6	4	8	13	10	10	5	8	17	7	1
VIF: physique, envers d'autres membres	51	9	7	6	6	14	13	11	11	5	13	2
VIF: sexuelle, dans le couple		1								1	1	
VIF: sexuelle, envers des descendants		2	3	4	1	1		2	3	3		
VIF: sexuelle, envers d'autres membres						1						
VIF: psychique, dans le couple	50	68	78	62	68	60	55	64	50	51	80	16
VIF: psychique, envers des descendants		1		3	2	1	4	2	3	6	6	
VIF: psychique, envers d'autres membres		1	1	2	2		2	4	6	2	4	
VIF: économique, dans le couple		3		1	1	3	4	1	1		6	1
VIF: économique, envers des descendants				1								
VIF: économique, envers d'autres membres	16	18	6	10	6	3	2	9	2	5	5	

**PH Hormones et dopage**

	2000	2013	2014	2015	2016	2017	2018	2019	2020	2021	2022	2023
Dopage humain		1	1	2		2					1	
Engraissement illégal				1					1	1		

**PH Drogues**

	2000	2013	2014	2015	2016	2017	2018	2019	2020	2021	2022	2023
Vente de cocaïne		5	1	1	1	2	1	3		9	5	
Import-export de cocaïne		3			1							
Vente de drogues synthétiques								1				
Production de cannabis (culture)		2				1	1			2	3	1
Import-export de cannabis en grande quantité		1										
Import-export d'héroïne		3										
Vente-traffic d'héroïne	1	4	3	1	2	4	12	2	4	2	1	1



**PH Trafic d'armes**

	2000	2013	2014	2015	2016	2017	2018	2019	2020	2021	2022	2023
Commerce et production d'arme à feu et mun.			1		1			2				1
Commerce et production d'arme non à feu						1						

**PH Traite des êtres humains**

	2000	2013	2014	2015	2016	2017	2018	2019	2020	2021	2022	2023
TEH - exploitation économique		3				1			1			
TEH - exploitation sexuelle			2			1		1			1	



**PH Violence dans l'espace public**

	2000	2013	2014	2015	2016	2017	2018	2019	2020	2021	2022	2023
Violence physique (transport public)	5	2	1	2	1		2	1	2	3	3	
Violence physique (voie publique)	62	86	73	80	76	74	76	80	66	71	76	19
Violence physique (autre endroit public)	1	4	1	2	4	1	6	2		1	4	1
Violence physique (endroit accessible au public)	36	22	14	18	11	14	17	23	4	11	11	3
Violence sexuelle (transport public)		2		1		1			1			
Violence sexuelle (voie publique)	4	4	2	4	3	5	2	7	5	3	2	
Violence sexuelle (autre endroit public)	5						1	4	1	2		
Violence sexuelle (endroit accessible au public)	2	3	1	1	1	2		4	1	4	1	1
Violence psychique (transport public)	1	4	1	5	2	6	7	1	3	5	1	1
Violence psychique (voie publique)	61	63	62	45	49	57	59	73	67	41	56	16
Violence psychique (autre endroit public)	5	6	1	3	3	1	8	2	4	4	4	2
Violence psychique (endroit accessible au public)	20	10	12	14	13	18	14	21	17	14	21	1
Vol à main armée (transport public)											1	
Vol à main armée (voie publique)	6		1			5	1	1	1			
Vol à main armée (autre endroit public)	1		1									
Vol à main armée (endroit accessible au public)	4	4	3	4		1		1	2	1		
Vol avec violence sans arme (transport public)			1	2			1	1				
Vol avec violence sans arme (voie publique)	6	11	13	9	17	11	8	4	3	3	2	
Vol avec violence sans arme (autre endroit public)	2		4	1			1	1				
Vol avec violence sans arme (endr. acces. au pub.)	4	5	4	2	5	5	4		2	2		1

**PH Autre**

	2000	2013	2014	2015	2016	2017	2018	2019	2020	2021	2022	2023
Faux policiers		1	2						3	1	1	
Terrorisme, extrémisme et radicalisme				1	1		2		3		1	
Cyberharcèlement		2	4	7	10	11	13	8	13	15	19	4
Fraude à l'identité	9	26	19	20	22	22	21	16	24	7	16	7



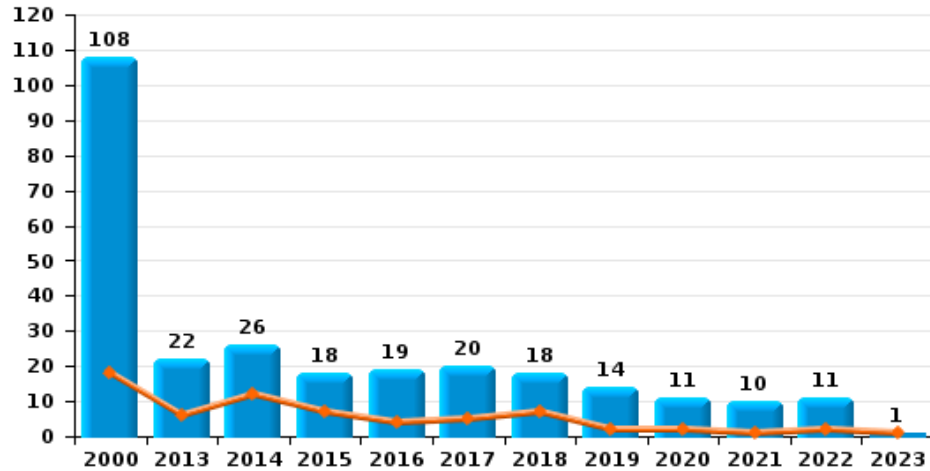




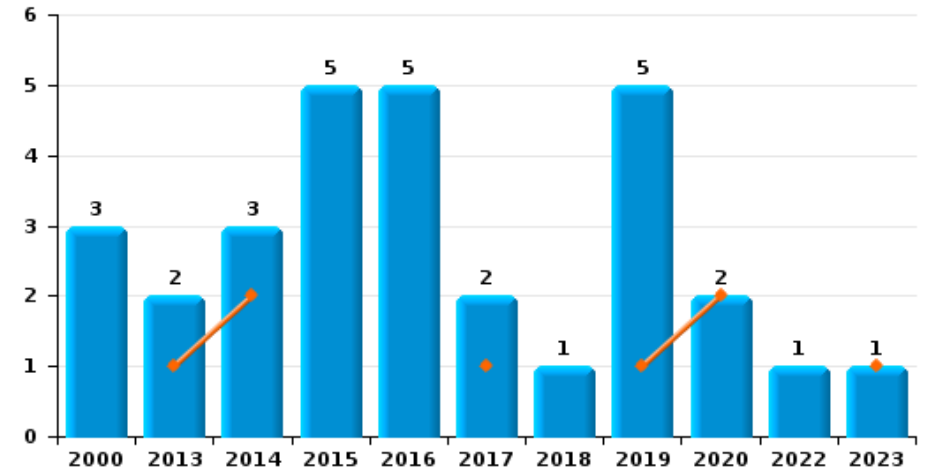
**Andenne**

Année	<span style="color: blue;">■</span>
Trimestre 1	<span style="color: orange;">■</span>

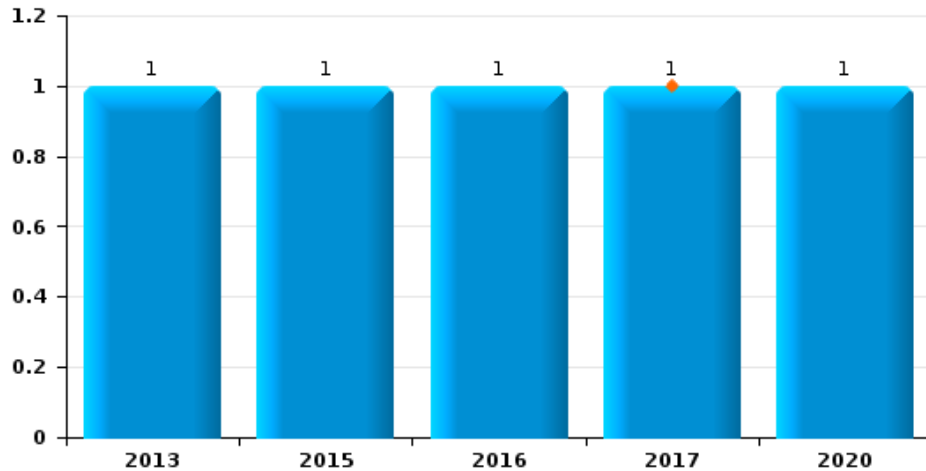
**Vol de voiture**



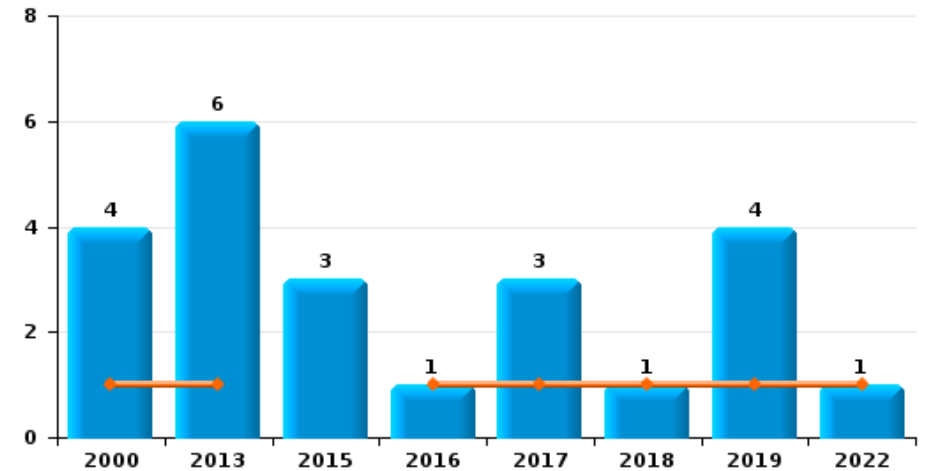
**Vol de moto**



**Carjacking**

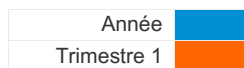


**Vol dans les garages**

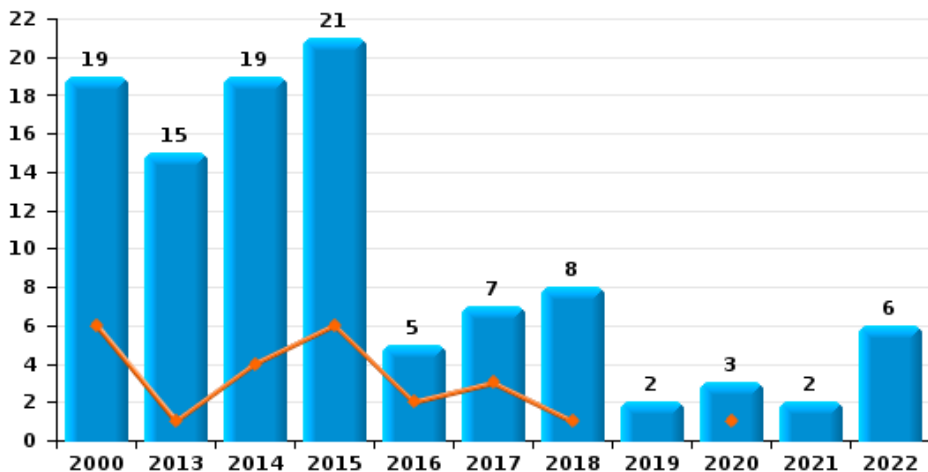




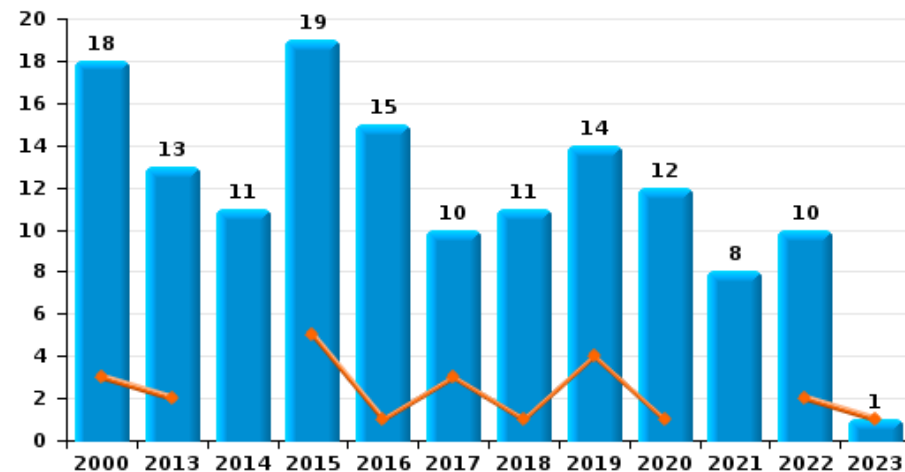
Andenne



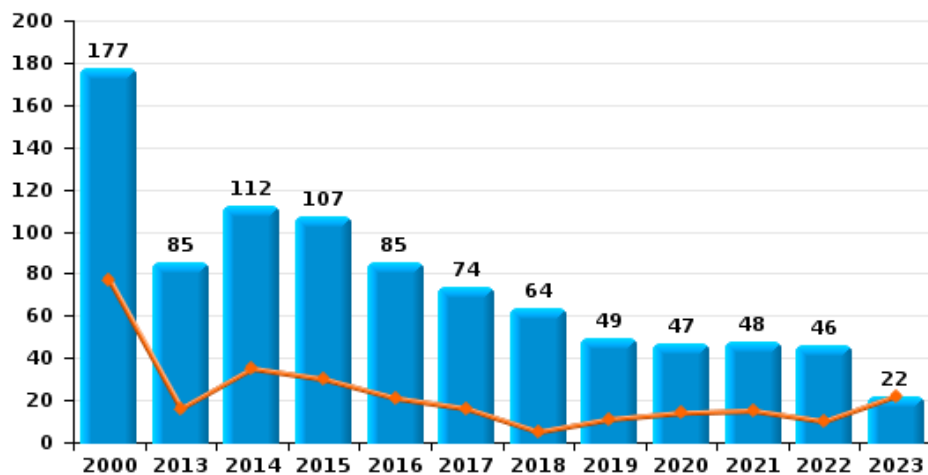
Vol de vélomoteur



Vol de vélo

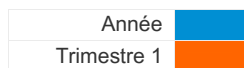


Vol dans ou sur un véhicule

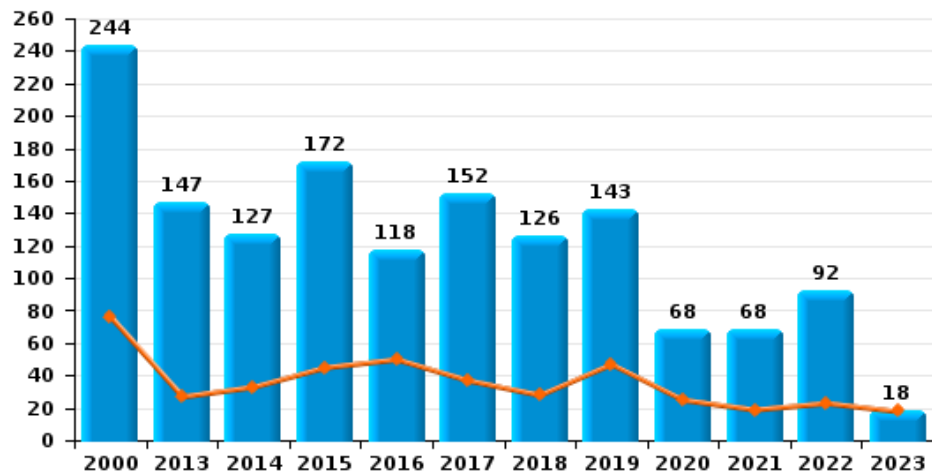




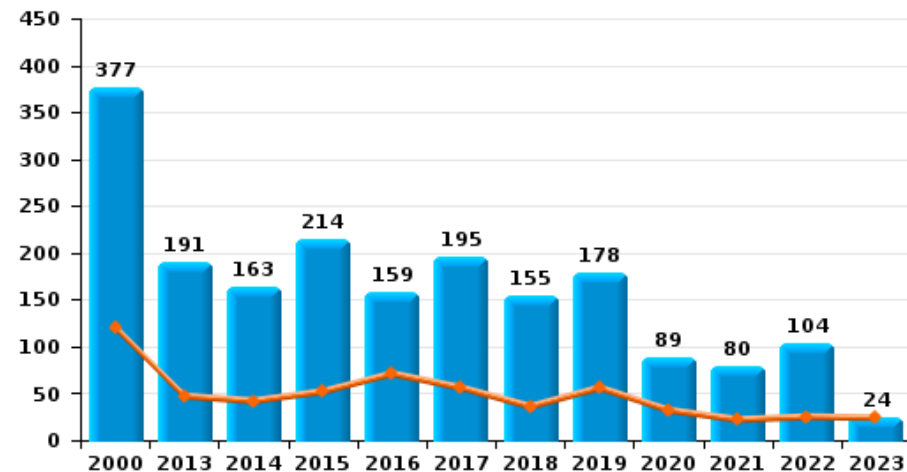
**Andenne**



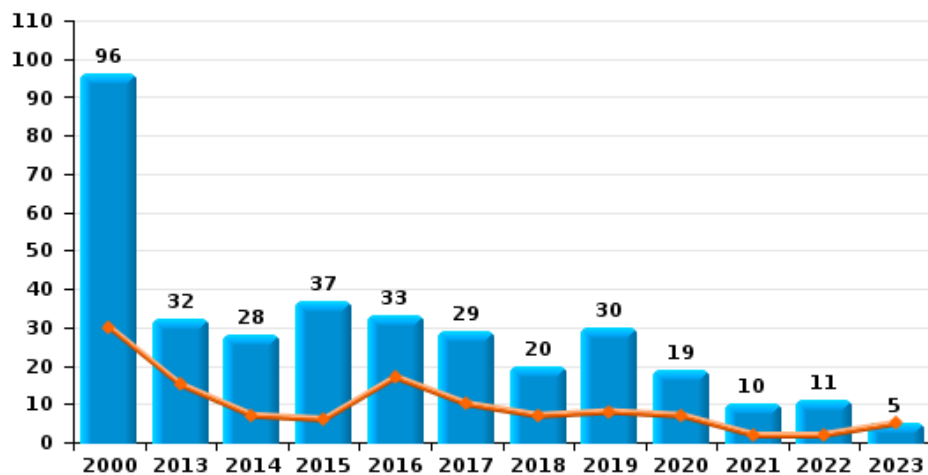
**Cambriolage dans habitation**



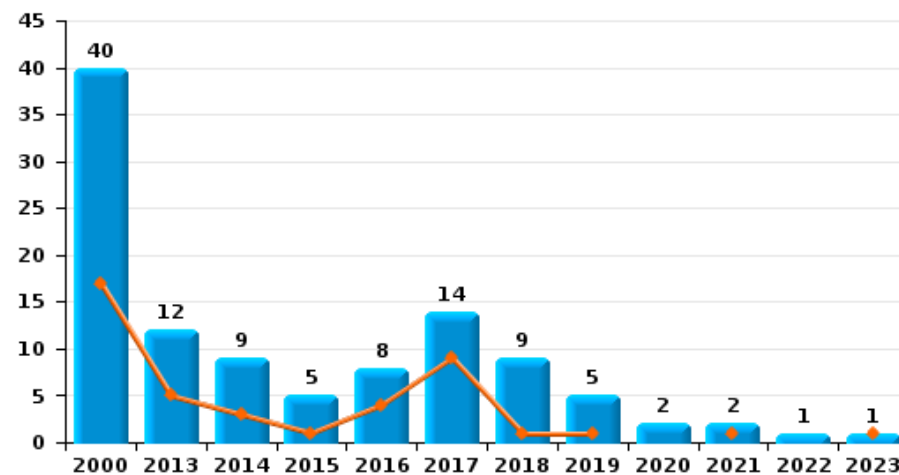
**Cambriolage dans bâtiment (total)**



**Cambriolage ds entreprise ou commerce**



**Cambriolage ds service public ou bâtiment administratif**

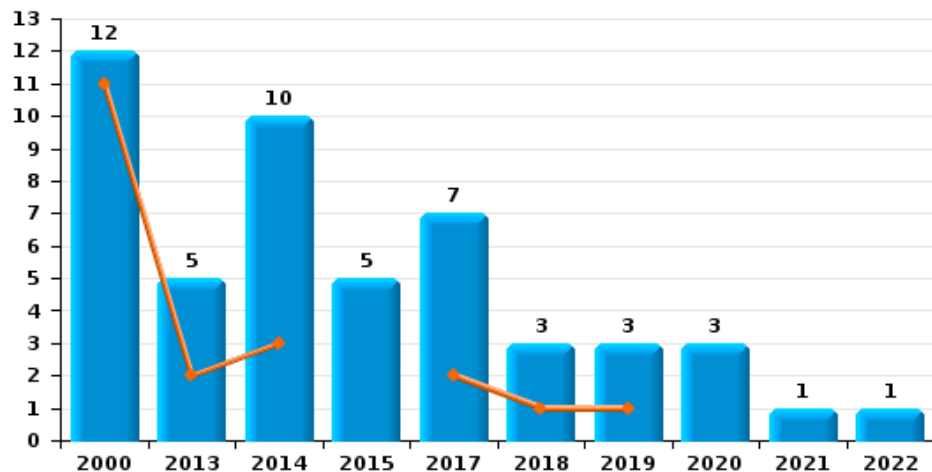




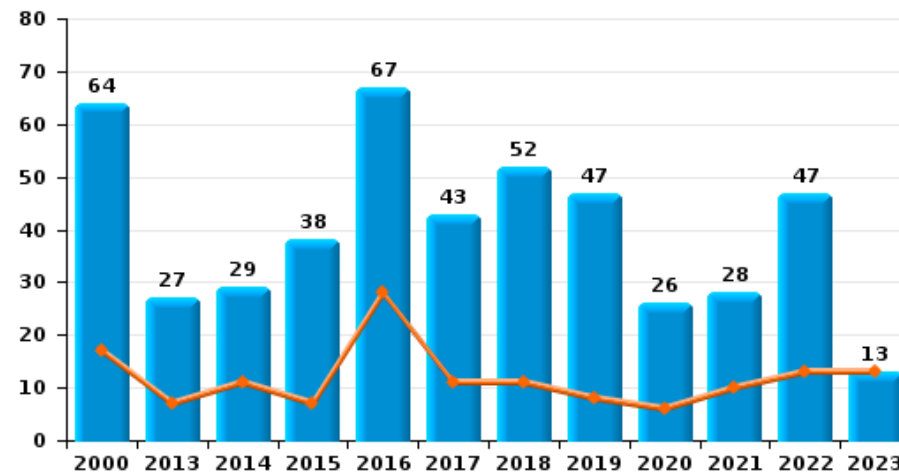
**Andenne**

Année ■  
Trimestre 1 ■

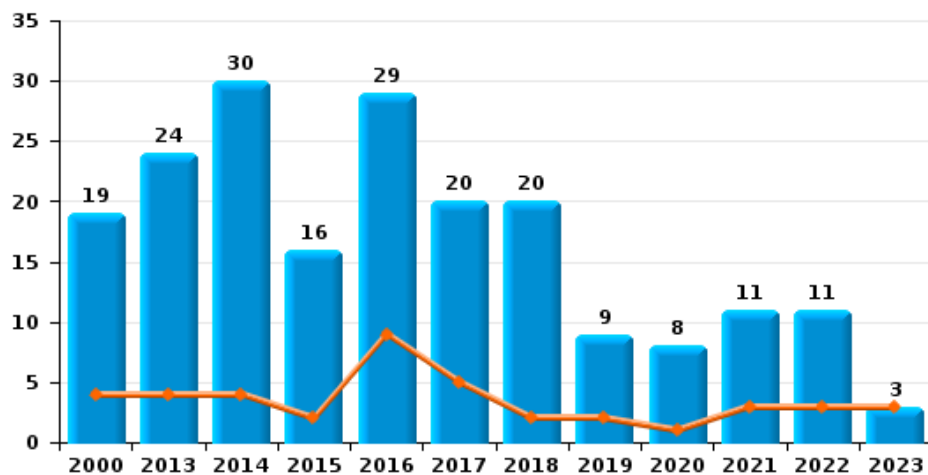
**Vol à main armée**



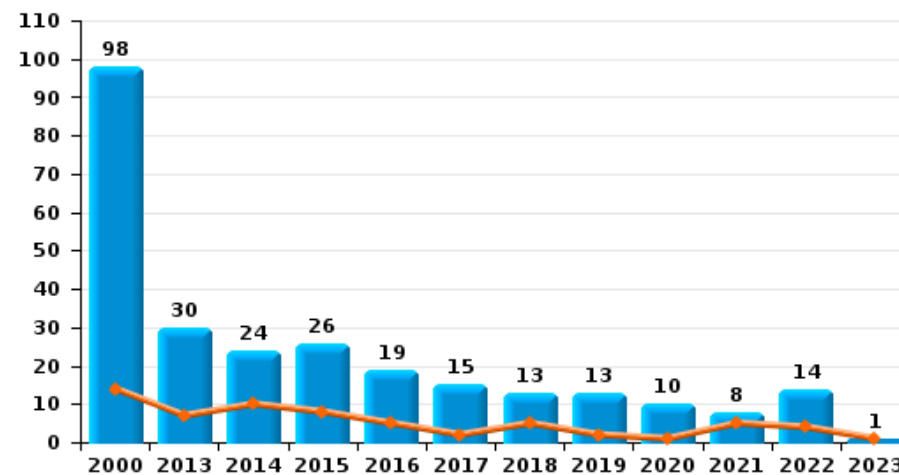
**Vol à l'étalage**



**Vol avec violence sans arme**

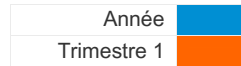


**Vol à la tire**

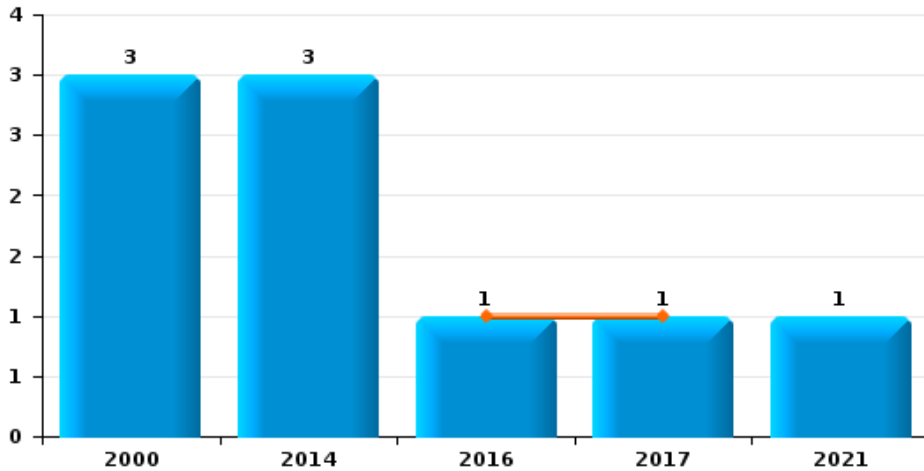




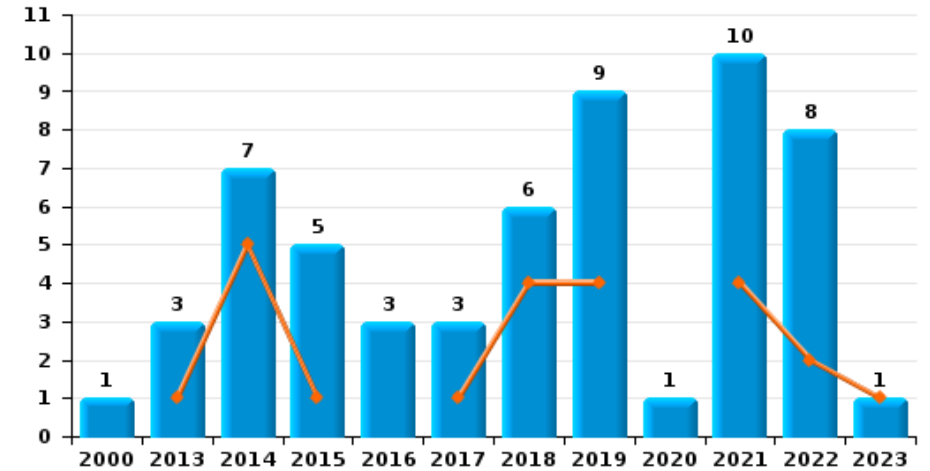
**Andenne**



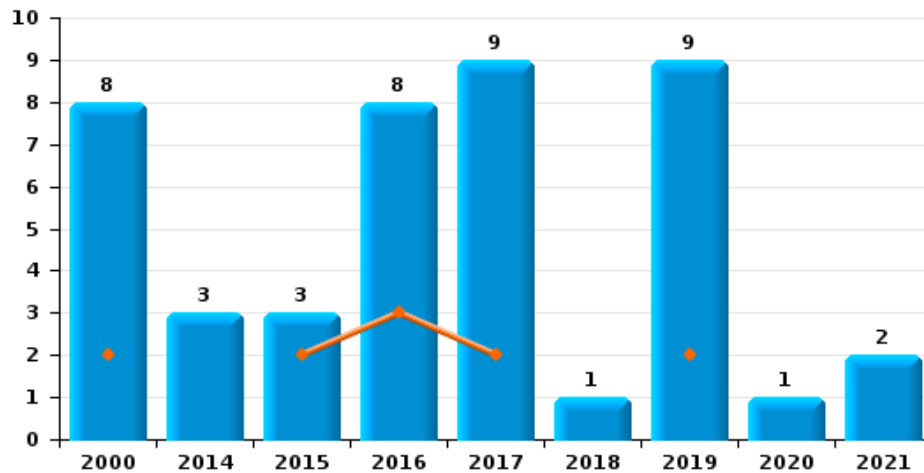
**Arrachage de sac à main**



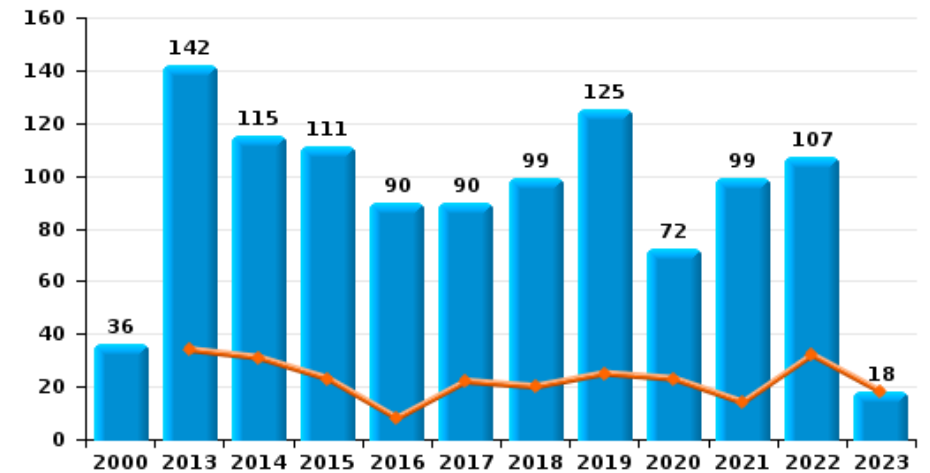
**Graffiti**



**Vol à l'arraché**



**Dégradation de voiture**





**Andenne**

**FC Vol moyen de transport**

		2000	2013	2014	2015	2016	2017	2018	2019	2020	2021	2022	2023
Vol de voiture	Trim 1	18	6	12	7	4	5	7	2	2	1	2	1
	Trim 2	29	7	4	4	9	6	1	11	3	4	3	
	Trim 3	22	7	5	3	2	7	5		1	4	2	
	Trim 4	39	2	5	4	4	2	5	1	5	1	4	
	<b>Total</b>	<b>108</b>	<b>22</b>	<b>26</b>	<b>18</b>	<b>19</b>	<b>20</b>	<b>18</b>	<b>14</b>	<b>11</b>	<b>10</b>	<b>11</b>	<b>1</b>
Vol de moto	Trim 1		1	2			1		1	2			1
	Trim 2	1			1	2		1	4			1	
	Trim 3		1		4	2	1						
	Trim 4	2		1		1							
	<b>Total</b>	<b>3</b>	<b>2</b>	<b>3</b>	<b>5</b>	<b>5</b>	<b>2</b>	<b>1</b>	<b>5</b>	<b>2</b>		<b>1</b>	<b>1</b>
Carjacking	Trim 1						1						
	Trim 2				1					1			
	Trim 3					1							
	Trim 4		1										
	<b>Total</b>		<b>1</b>		<b>1</b>	<b>1</b>	<b>1</b>			<b>1</b>			
Homejacking	Trim 1			1									
<b>Total</b>			<b>1</b>										
Vol dans les garages	Trim 1	1	1			1	1	1	1			1	
	Trim 2		2		1				2				
	Trim 3	1	3		1		1						
	Trim 4	2			1		1		1				
	<b>Total</b>	<b>4</b>	<b>6</b>		<b>3</b>	<b>1</b>	<b>3</b>	<b>1</b>	<b>4</b>			<b>1</b>	
Vol de vélomoteur	Trim 1	6	1	4	6	2	3	1		1			
	Trim 2	5	3	4	6	1	2	3	2		1	1	
	Trim 3	3	7	7	6	2	1	4		2	1	1	
	Trim 4	5	4	4	3		1					4	
	<b>Total</b>	<b>19</b>	<b>15</b>	<b>19</b>	<b>21</b>	<b>5</b>	<b>7</b>	<b>8</b>	<b>2</b>	<b>3</b>	<b>2</b>	<b>6</b>	



FC Vol moyen de transport

		2000	2013	2014	2015	2016	2017	2018	2019	2020	2021	2022	2023
Vol de vélo	Trim 1	3	2		5	1	3	1	4	1		2	1
	Trim 2	8	4	4	7	6	2	4	4	3	3		
	Trim 3	3	5	6	4	5	3	4	3	6	4	7	
	Trim 4	4	2	1	3	3	2	2	3	2	1	1	
Total		18	13	11	19	15	10	11	14	12	8	10	1



FC Cambriolage

		2000	2013	2014	2015	2016	2017	2018	2019	2020	2021	2022	2023
Cambriolage dans habitation	Trim 1	76	27	33	45	50	37	28	47	25	19	23	18
	Trim 2	37	36	16	38	21	53	35	25	6	9	20	
	Trim 3	60	33	22	32	20	27	22	38	16	15	19	
	Trim 4	71	51	56	57	27	35	41	33	21	25	30	
	<b>Total</b>	<b>244</b>	<b>147</b>	<b>127</b>	<b>172</b>	<b>118</b>	<b>152</b>	<b>126</b>	<b>143</b>	<b>68</b>	<b>68</b>	<b>92</b>	<b>18</b>
Cambriolage ds entreprise ou commerce	Trim 1	30	15	7	6	17	10	7	8	7	2	2	5
	Trim 2	20	3	6	11	6	6	3	4	4	2	2	
	Trim 3	22	7	5	10	2	7	10	7	2	4	6	
	Trim 4	24	7	10	10	8	6		11	6	2	1	
	<b>Total</b>	<b>96</b>	<b>32</b>	<b>28</b>	<b>37</b>	<b>33</b>	<b>29</b>	<b>20</b>	<b>30</b>	<b>19</b>	<b>10</b>	<b>11</b>	<b>5</b>
Cambriolage ds service public ou bâtiment administ	Trim 1	17	5	3	1	4	9	1	1		1		1
	Trim 2	4	3	2	4	2	2	4	1	1		1	
	Trim 3	5	3	3		1		2	1		1		
	Trim 4	14	1	1		1	3	2	2	1			
	<b>Total</b>	<b>40</b>	<b>12</b>	<b>9</b>	<b>5</b>	<b>8</b>	<b>14</b>	<b>9</b>	<b>5</b>	<b>2</b>	<b>2</b>	<b>1</b>	<b>1</b>
Vol au bélier	Trim 2	2			1								
<b>Total</b>	<b>2</b>			<b>1</b>									
Cambriolage dans bâtiment (total)	Trim 1	120	47	42	52	71	56	36	56	32	22	25	24
	Trim 2	61	42	24	53	29	61	42	30	11	11	23	
	Trim 3	87	43	30	42	23	34	34	46	18	20	25	
	Trim 4	109	59	67	67	36	44	43	46	28	27	31	
	<b>Total</b>	<b>377</b>	<b>191</b>	<b>163</b>	<b>214</b>	<b>159</b>	<b>195</b>	<b>155</b>	<b>178</b>	<b>89</b>	<b>80</b>	<b>104</b>	<b>24</b>





FC Vol autre

		2000	2013	2014	2015	2016	2017	2018	2019	2020	2021	2022	2023
Vol à main armée	Trim 1	11	2	3			2	1	1				
	Trim 2		1	2	1		3	2		1			
	Trim 3	1		4	1		1		1		1	1	
	Trim 4		2	1	3		1		1	2			
	<b>Total</b>	<b>12</b>	<b>5</b>	<b>10</b>	<b>5</b>		<b>7</b>	<b>3</b>	<b>3</b>	<b>3</b>	<b>1</b>	<b>1</b>	
Vol avec violence sans arme	Trim 1	4	4	4	2	9	5	2	2	1	3	3	3
	Trim 2	7	5	9	4	6	7	7	1		3	2	
	Trim 3	2	5	10	3	10	3	6	4	5	2	4	
	Trim 4	6	10	7	7	4	5	5	2	2	3	2	
	<b>Total</b>	<b>19</b>	<b>24</b>	<b>30</b>	<b>16</b>	<b>29</b>	<b>20</b>	<b>20</b>	<b>9</b>	<b>8</b>	<b>11</b>	<b>11</b>	<b>3</b>
Vol dans ou sur un véhicule	Trim 1	77	16	35	30	21	16	5	11	14	15	10	22
	Trim 2	34	14	28	21	19	16	27	11	10	5	13	
	Trim 3	22	32	26	23	18	23	15	9	12	13	9	
	Trim 4	44	23	23	33	27	19	17	18	11	15	14	
	<b>Total</b>	<b>177</b>	<b>85</b>	<b>112</b>	<b>107</b>	<b>85</b>	<b>74</b>	<b>64</b>	<b>49</b>	<b>47</b>	<b>48</b>	<b>46</b>	<b>22</b>
Vol d'armes et explosifs	Trim 1	2	2	3	2	2	4	2	1		2	1	
	Trim 2	1		1			3	2	1		1	1	
	Trim 3	2	1		1		3	1	1	1		1	
	Trim 4		5	2	2		1		1		1		
	<b>Total</b>	<b>5</b>	<b>8</b>	<b>6</b>	<b>5</b>	<b>2</b>	<b>11</b>	<b>5</b>	<b>4</b>	<b>1</b>	<b>4</b>	<b>3</b>	
Arrachage de sac à main	Trim 1					1	1						
	Trim 2	2		2									
	Trim 3	1									1		
	Trim 4			1									
	<b>Total</b>	<b>3</b>		<b>3</b>		<b>1</b>	<b>1</b>				<b>1</b>		



FC Vol autre

		2000	2013	2014	2015	2016	2017	2018	2019	2020	2021	2022	2023
Vol à l'arraché	Trim 1	2			2	3	2		2				
	Trim 2	3		2		1	4	1	3	1			
	Trim 3	2			1	3	1		2		2		
	Trim 4	1		1		1	2		2				
	<b>Total</b>	<b>8</b>		<b>3</b>	<b>3</b>	<b>8</b>	<b>9</b>	<b>1</b>	<b>9</b>	<b>1</b>	<b>2</b>		
Vol à la tire	Trim 1	14	7	10	8	5	2	5	2	1	5	4	1
	Trim 2	23	8	7	4	2	4	2	4	3	1	3	
	Trim 3	33	10	4	10	9	4	4	6	3	1		
	Trim 4	28	5	3	4	3	5	2	1	3	1	7	
	<b>Total</b>	<b>98</b>	<b>30</b>	<b>24</b>	<b>26</b>	<b>19</b>	<b>15</b>	<b>13</b>	<b>13</b>	<b>10</b>	<b>8</b>	<b>14</b>	<b>1</b>
Vol à l'étalage	Trim 1	17	7	11	7	28	11	11	8	6	10	13	13
	Trim 2	11	3	9	6	13	15	16	22	5	5	14	
	Trim 3	11	7	4	14	10	6	12	4	8	7	5	
	Trim 4	25	10	5	11	16	11	13	13	7	6	15	
	<b>Total</b>	<b>64</b>	<b>27</b>	<b>29</b>	<b>38</b>	<b>67</b>	<b>43</b>	<b>52</b>	<b>47</b>	<b>26</b>	<b>28</b>	<b>47</b>	<b>13</b>
Vol par ruse	Trim 1	2	1	2		3	1	4	2	7	1		
	Trim 2	4		2	1		1		3	2			
	Trim 3	5	2		1			2		2			
	Trim 4	6	3		1		2		4	5	1	1	
	<b>Total</b>	<b>17</b>	<b>6</b>	<b>4</b>	<b>3</b>	<b>3</b>	<b>4</b>	<b>6</b>	<b>9</b>	<b>16</b>	<b>2</b>	<b>1</b>	
Vol de métaux	Trim 1	1	5	7	2	7	4	1		3	1	2	5
	Trim 2		7	9	11	5	3	4	1	1	1	2	
	Trim 3	3	5	3	4		3	5		1		3	
	Trim 4	1	3	3	3	3	2		1			1	
	<b>Total</b>	<b>5</b>	<b>20</b>	<b>22</b>	<b>20</b>	<b>15</b>	<b>12</b>	<b>10</b>	<b>2</b>	<b>5</b>	<b>2</b>	<b>8</b>	<b>5</b>



FC Vol autre

		2000	2013	2014	2015	2016	2017	2018	2019	2020	2021	2022	2023
Vol sur les chantiers	Trim 1	1	3	11	2		5	5	1	5	1	2	1
	Trim 2	4	8	5	3	5	3	3	2	1		3	
	Trim 3	11	4	6	6	4	2	1	1	1	1		
	Trim 4	8	6	5	8	3	1	4	1	1	1	1	
	<b>Total</b>	<b>24</b>	<b>21</b>	<b>27</b>	<b>19</b>	<b>12</b>	<b>11</b>	<b>13</b>	<b>5</b>	<b>8</b>	<b>3</b>	<b>6</b>	<b>1</b>
Home-invasion	Trim 2							1					
	<b>Total</b>							<b>1</b>					
Vol d'animaux	Trim 1	1	2									1	
	Trim 2			2			1				2	1	
	Trim 3	3	1		1								
	Trim 4	1									1	2	
	<b>Total</b>	<b>5</b>	<b>3</b>	<b>2</b>	<b>1</b>	<b>1</b>	<b>1</b>					<b>3</b>	<b>4</b>



Criminalité ICT

		2000	2013	2014	2015	2016	2017	2018	2019	2020	2021	2022	2023
Fraude de cartes de paiements	Trim 1		11	4	5	13	13	11	2	3	2	8	4
	Trim 2		7	3	8	15	4	2	1	7	2	6	
	Trim 3		1	1	3	11	4	5	19	6	2	4	
	Trim 4		10	6	3	7	1	5	6	5	6	20	
Total			29	14	19	46	22	23	28	21	12	38	4
Phishing	Trim 1									1		1	
	Trim 4											1	
Total										1		2	
Ransomware	Trim 2									1			
Total										1			
Shouldersurfing	Trim 1				2					1			1
	Trim 2		2				1						
	Trim 3									2			
	Trim 4		4										
Total			6		2	1				3			1
Skimming	Trim 1										1		
	Trim 3											1	
	Trim 4											1	
Total											1	2	



FC Autre

		2000	2013	2014	2015	2016	2017	2018	2019	2020	2021	2022	2023
Violence contre les métiers d'intérêt général	Trim 1		1				2	1	1	1		1	1
	Trim 2					2	2	3		2		1	
	Trim 3	1	1	1			1	1	5	1	1	1	
	Trim 4	1	2		1				2				
<b>Total</b>		<b>2</b>	<b>4</b>	<b>1</b>	<b>2</b>	<b>2</b>	<b>5</b>	<b>5</b>	<b>8</b>	<b>4</b>	<b>1</b>	<b>3</b>	<b>1</b>
Viol collectif	Trim 1												1
	Trim 3		1										
	Trim 4				1								
<b>Total</b>			<b>1</b>		<b>1</b>								<b>1</b>
Graffiti	Trim 1		1	5	1		1	4	4		4	2	1
	Trim 2				3	1		1	3		1	2	
	Trim 3		1	2		2	2	1	1	1	3	3	
	Trim 4	1	1		1				1		2	1	
<b>Total</b>		<b>1</b>	<b>3</b>	<b>7</b>	<b>5</b>	<b>3</b>	<b>3</b>	<b>6</b>	<b>9</b>	<b>1</b>	<b>10</b>	<b>8</b>	<b>1</b>
Dégradation de voiture	Trim 1		34	31	23	8	22	20	25	23	14	32	18
	Trim 2	6	27	22	31	19	33	19	49	17	29	28	
	Trim 3	17	34	31	37	31	13	24	24	21	25	19	
	Trim 4	13	47	31	20	32	22	36	27	11	31	28	
<b>Total</b>		<b>36</b>	<b>142</b>	<b>115</b>	<b>111</b>	<b>90</b>	<b>90</b>	<b>99</b>	<b>125</b>	<b>72</b>	<b>99</b>	<b>107</b>	<b>18</b>
Rixe au couteau	Trim 1		1							1		1	
	Trim 3			1			1					1	
	Trim 4							1			1		
<b>Total</b>			<b>1</b>	<b>1</b>			<b>1</b>	<b>1</b>		<b>1</b>	<b>1</b>	<b>2</b>	



PH Violence intrafamiliale (VIF)

		2000	2013	2014	2015	2016	2017	2018	2019	2020	2021	2022	2023
VIF: physique, dans le couple	Trim 1	2	16	10	20	4	11	14	15	18	15	17	14
	Trim 2	7	18	7	14	7	14	13	22	22	23	22	
	Trim 3	9	11	12	9	8	9	19	21	20	19	24	
	Trim 4	14	10	9	13	10	13	17	14	12	12	23	
	<b>Total</b>	<b>32</b>	<b>55</b>	<b>38</b>	<b>56</b>	<b>29</b>	<b>47</b>	<b>63</b>	<b>72</b>	<b>72</b>	<b>69</b>	<b>86</b>	<b>14</b>
VIF: physique, envers des descendants	Trim 1			2	3	4	3	3	1	3	6	3	1
	Trim 2	1	3		3	3	2	1	3	3	6		
	Trim 3	1	2	1		4	3	2	1	1	4	2	
	Trim 4		1	1	2	2	2	4		1	1	2	
	<b>Total</b>	<b>2</b>	<b>6</b>	<b>4</b>	<b>8</b>	<b>13</b>	<b>10</b>	<b>10</b>	<b>5</b>	<b>8</b>	<b>17</b>	<b>7</b>	<b>1</b>
VIF: physique, envers d'autres membres	Trim 1	11		3	3	2	7	3	3	2		5	2
	Trim 2	12	1	3			2	3	4	2	2	2	
	Trim 3	12	1	1	1	2	3	3		2	1	3	
	Trim 4	16	7		2	2	2	4	4	5	2	3	
	<b>Total</b>	<b>51</b>	<b>9</b>	<b>7</b>	<b>6</b>	<b>6</b>	<b>14</b>	<b>13</b>	<b>11</b>	<b>11</b>	<b>5</b>	<b>13</b>	<b>2</b>
VIF: sexuelle, dans le couple	Trim 1		1								1		
	Trim 3											1	
	<b>Total</b>		<b>1</b>								<b>1</b>	<b>1</b>	
VIF: sexuelle, envers des descendants	Trim 1			1	2				1	1	1		
	Trim 2		1			1			1		1		
	Trim 3		1	1						1	1		
	Trim 4			1	2		1			1			
	<b>Total</b>		<b>2</b>	<b>3</b>	<b>4</b>	<b>1</b>	<b>1</b>		<b>2</b>	<b>3</b>	<b>3</b>		
VIF: sexuelle, envers d'autres membres	Trim 4						1						
	<b>Total</b>						<b>1</b>						



PH Violence intrafamiliale (VIF)

		2000	2013	2014	2015	2016	2017	2018	2019	2020	2021	2022	2023
VIF: psychique, dans le couple	Trim 1	21	15	20	18	17	12	14	14	7	18	4	16
	Trim 2	23	16	13	15	10	6	9	28	18	8	28	
	Trim 3	4	20	16	7	18	23	18	12	13	13	24	
	Trim 4	2	17	29	22	23	19	14	10	12	12	24	
	<b>Total</b>	<b>50</b>	<b>68</b>	<b>78</b>	<b>62</b>	<b>68</b>	<b>60</b>	<b>55</b>	<b>64</b>	<b>50</b>	<b>51</b>	<b>80</b>	<b>16</b>
VIF: psychique, envers des descendants	Trim 1				2						3	2	
	Trim 2							2	1	2		3	
	Trim 3		1				1		1	1	3	1	
	Trim 4				1	2		2					
	<b>Total</b>		<b>1</b>		<b>3</b>	<b>2</b>	<b>1</b>	<b>4</b>	<b>2</b>	<b>3</b>	<b>6</b>	<b>6</b>	
VIF: psychique, envers d'autres membres	Trim 1			1	1				1	1		1	
	Trim 2					1		1	1	1		1	
	Trim 3					1		1	1	1	2	2	
	Trim 4		1		1				1	3			
	<b>Total</b>		<b>1</b>	<b>1</b>	<b>2</b>	<b>2</b>		<b>2</b>	<b>4</b>	<b>6</b>	<b>2</b>	<b>4</b>	
VIF: économique, dans le couple	Trim 1		1				3					3	1
	Trim 3		2		1			2	1	1			
	Trim 4					1		2				3	
	<b>Total</b>		<b>3</b>		<b>1</b>	<b>1</b>	<b>3</b>	<b>4</b>	<b>1</b>	<b>1</b>		<b>6</b>	<b>1</b>
VIF: économique, envers des descendants	Trim 1				1								
<b>Total</b>				<b>1</b>									
VIF: économique, envers d'autres membres	Trim 1	4	11	1	4	3		1		1			
	Trim 2	5	4	2	1	1			3	1	1		
	Trim 3	3		2	4	1		1	4		3	1	
	Trim 4	4	3	1	1	1	3		2		1	4	
	<b>Total</b>	<b>16</b>	<b>18</b>	<b>6</b>	<b>10</b>	<b>6</b>	<b>3</b>	<b>2</b>	<b>9</b>	<b>2</b>	<b>5</b>	<b>5</b>	



PH Hormones et dopage

		2000	2013	2014	2015	2016	2017	2018	2019	2020	2021	2022	2023
Dopage humain	Trim 1		1										
	Trim 2				2		1					1	
	Trim 4			1			1						
	<b>Total</b>		<b>1</b>	<b>1</b>	<b>2</b>		<b>2</b>					<b>1</b>	
Engraissement illégal	Trim 2				1								
	Trim 4									1	1		
	<b>Total</b>				<b>1</b>					<b>1</b>	<b>1</b>		





PH Drogues

		2000	2013	2014	2015	2016	2017	2018	2019	2020	2021	2022	2023
Vente de cocaïne	Trim 1		2		1	1					1	1	
	Trim 2								2		1	2	
	Trim 3						1	1			2	2	
	Trim 4		3	1			1		1		5		
Total			5	1	1	1	2	1	3		9	5	
Import-export de cocaïne	Trim 3					1							
	Trim 4		3										
Total			3			1							
Vente de drogues synthétiques	Trim 2								1				
Total									1				
Production de cannabis (culture)	Trim 1							1			1	1	1
	Trim 2		2									2	
	Trim 3						1				1		
Total			2				1	1			2	3	1
Import-export de cannabis en grande quantité	Trim 1		1										
Total			1										
Import-export d'héroïne	Trim 4		3										
Total			3										
Vente-traffic d héroïne	Trim 1	1			1	2	1	1		1	1		1
	Trim 2							4	1	1		1	
	Trim 3		1					5	1		1		
	Trim 4		3	3			3	2		2			
Total		1	4	3	1	2	4	12	2	4	2	1	1



PH Trafic d'armes

		2000	2013	2014	2015	2016	2017	2018	2019	2020	2021	2022	2023
Commerce et production d'arme à feu et mun.	Trim 1			1									1
	Trim 2				1								
	Trim 3								1				
	Trim 4								1				
<b>Total</b>				<b>1</b>		<b>1</b>			<b>2</b>				<b>1</b>
Commerce et production d'arme non à feu	Trim 3						1						
<b>Total</b>							<b>1</b>						



PH Traite des êtres humains

		2000	2013	2014	2015	2016	2017	2018	2019	2020	2021	2022	2023
TEH - exploitation économique	Trim 1		2										
	Trim 2		1				1			1			
	<b>Total</b>		<b>3</b>				<b>1</b>			<b>1</b>			
TEH - exploitation sexuelle	Trim 3			2					1			1	
	Trim 4						1						
	<b>Total</b>			<b>2</b>			<b>1</b>		<b>1</b>			<b>1</b>	



PH Violence dans l'espace public

		2000	2013	2014	2015	2016	2017	2018	2019	2020	2021	2022	2023
Violence physique (transport public)	Trim 1	1	2	1						1	3	2	
	Trim 2							2	1			1	
	Trim 3	1			1	1							
	Trim 4	3			1					1			
	<b>Total</b>	<b>5</b>	<b>2</b>	<b>1</b>	<b>2</b>	<b>1</b>		<b>2</b>	<b>1</b>	<b>2</b>	<b>3</b>	<b>3</b>	
Violence physique (voie publique)	Trim 1	13	18	19	14	11	23	19	20	14	15	15	19
	Trim 2	13	21	17	25	27	24	14	18	14	17	16	
	Trim 3	24	24	29	25	24	20	23	28	26	29	32	
	Trim 4	12	23	8	16	14	7	20	14	12	10	13	
	<b>Total</b>	<b>62</b>	<b>86</b>	<b>73</b>	<b>80</b>	<b>76</b>	<b>74</b>	<b>76</b>	<b>80</b>	<b>66</b>	<b>71</b>	<b>76</b>	<b>19</b>
Violence physique (autre endroit public)	Trim 1		1				1	1				2	1
	Trim 2		3		1	1		2			1	1	
	Trim 3	1			1	3		2	1			1	
	Trim 4			1				1	1				
	<b>Total</b>	<b>1</b>	<b>4</b>	<b>1</b>	<b>2</b>	<b>4</b>	<b>1</b>	<b>6</b>	<b>2</b>		<b>1</b>	<b>4</b>	<b>1</b>
Violence physique (endroit accessible au public)	Trim 1	10	4	3	6		2	6	4	3	2	5	3
	Trim 2	8	4	5	3	2	2	3	6		1	1	
	Trim 3	11	5	4	3	5	8	5	6	1	5	1	
	Trim 4	7	9	2	6	4	2	3	7		3	4	
	<b>Total</b>	<b>36</b>	<b>22</b>	<b>14</b>	<b>18</b>	<b>11</b>	<b>14</b>	<b>17</b>	<b>23</b>	<b>4</b>	<b>11</b>	<b>11</b>	<b>3</b>
Violence sexuelle (transport public)	Trim 1						1						
	Trim 2		1		1								
	Trim 3		1										
	Trim 4									1			
	<b>Total</b>		<b>2</b>		<b>1</b>		<b>1</b>			<b>1</b>			



PH Violence dans l'espace public

		2000	2013	2014	2015	2016	2017	2018	2019	2020	2021	2022	2023
Violence sexuelle (voie publique)	Trim 1	1	1	1		1	2		4	3	1		
	Trim 2	3					2	1	1				
	Trim 3		1	1	3	1	1		2	1	1	2	
	Trim 4		2		1	1		1		1	1		
	<b>Total</b>	<b>4</b>	<b>4</b>	<b>2</b>	<b>4</b>	<b>3</b>	<b>5</b>	<b>2</b>	<b>7</b>	<b>5</b>	<b>3</b>	<b>2</b>	
Violence sexuelle (autre endroit public)	Trim 1								1				
	Trim 2	3						1			1		
	Trim 3								3	1			
	Trim 4	2									1		
	<b>Total</b>	<b>5</b>						<b>1</b>	<b>4</b>	<b>1</b>	<b>2</b>		
Violence sexuelle (endroit accessible au public)	Trim 1		1						2		1		1
	Trim 2			1	1				2	1			
	Trim 3	2	1			1	2				3		
	Trim 4		1									1	
	<b>Total</b>	<b>2</b>	<b>3</b>	<b>1</b>	<b>1</b>	<b>1</b>	<b>2</b>		<b>4</b>	<b>1</b>	<b>4</b>	<b>1</b>	<b>1</b>
Violence psychique (transport public)	Trim 1		3		1	2	1			1	3		1
	Trim 2		1		2		2	4	1		2	1	
	Trim 3	1			1		2	1		2			
	Trim 4			1	1		1	2					
	<b>Total</b>	<b>1</b>	<b>4</b>	<b>1</b>	<b>5</b>	<b>2</b>	<b>6</b>	<b>7</b>	<b>1</b>	<b>3</b>	<b>5</b>	<b>1</b>	<b>1</b>
Violence psychique (voie publique)	Trim 1	11	14	18	14	12	19	13	22	24	8	13	16
	Trim 2	16	15	15	8	10	12	20	23	7	11	16	
	Trim 3	17	20	17	13	14	18	14	19	19	17	18	
	Trim 4	17	14	12	10	13	8	12	9	17	5	9	
	<b>Total</b>	<b>61</b>	<b>63</b>	<b>62</b>	<b>45</b>	<b>49</b>	<b>57</b>	<b>59</b>	<b>73</b>	<b>67</b>	<b>41</b>	<b>56</b>	<b>16</b>



PH Violence dans l'espace public

		2000	2013	2014	2015	2016	2017	2018	2019	2020	2021	2022	2023
Violence psychique (autre endroit public)	Trim 1	4	1	1	2		1	2	1	2	1		2
	Trim 2	1	2		1	1		4	1		1	1	
	Trim 3		3			1		1		1	1	2	
	Trim 4					1		1		1	1	1	
	<b>Total</b>	<b>5</b>	<b>6</b>	<b>1</b>	<b>3</b>	<b>3</b>	<b>1</b>	<b>8</b>	<b>2</b>	<b>4</b>	<b>4</b>	<b>4</b>	<b>2</b>
Violence psychique (endroit accessible au public)	Trim 1	4	2	5	4	6	6	4	3	7	3	7	1
	Trim 2	4	4		2	1	5	2	3	3	2	3	
	Trim 3	7	1	5	5	2	6	5	8	4	6	9	
	Trim 4	5	3	2	3	4	1	3	7	3	3	2	
	<b>Total</b>	<b>20</b>	<b>10</b>	<b>12</b>	<b>14</b>	<b>13</b>	<b>18</b>	<b>14</b>	<b>21</b>	<b>17</b>	<b>14</b>	<b>21</b>	<b>1</b>
Vol à main armée (transport public)	Trim 3											1	
<b>Total</b>												<b>1</b>	
Vol à main armée (voie publique)	Trim 1	5					1		1				
	Trim 2						3	1		1			
	Trim 3	1		1			1						
	<b>Total</b>	<b>6</b>		<b>1</b>			<b>5</b>	<b>1</b>	<b>1</b>	<b>1</b>			
Vol à main armée (autre endroit public)	Trim 1	1											
	Trim 2			1									
	<b>Total</b>	<b>1</b>		<b>1</b>									
Vol à main armée (endroit accessible au public)	Trim 1	4	2				1						
	Trim 2		1		1								
	Trim 3			2	1						1		
	Trim 4		1	1	2				1	2			
	<b>Total</b>	<b>4</b>	<b>4</b>	<b>3</b>	<b>4</b>		<b>1</b>		<b>1</b>	<b>2</b>	<b>1</b>		



PH Violence dans l'espace public

		2000	2013	2014	2015	2016	2017	2018	2019	2020	2021	2022	2023
Vol avec violence sans arme (transport public)	Trim 1				1								
	Trim 2							1					
	Trim 3				1								
	Trim 4			1					1				
<b>Total</b>				<b>1</b>	<b>2</b>			<b>1</b>	<b>1</b>				
Vol avec violence sans arme (voie publique)	Trim 1	1	1	1	5	4		1	1			1	
	Trim 2	2	3	4	2	4	2	3	1		1		
	Trim 3	1	2	3	1	6	2	5	2	2	1	1	
	Trim 4	2	5	5	5	2	3				1		
<b>Total</b>		<b>6</b>	<b>11</b>	<b>13</b>	<b>9</b>	<b>17</b>	<b>11</b>	<b>8</b>	<b>4</b>	<b>3</b>	<b>3</b>	<b>2</b>	
Vol avec violence sans arme (autre endroit public)	Trim 2			2									
	Trim 3			1					1				
	Trim 4	2		1	1			1					
<b>Total</b>		<b>2</b>		<b>4</b>	<b>1</b>			<b>1</b>	<b>1</b>				
Vol avec violence sans arme (endr. acces. au pub.)	Trim 1			1		3		1					1
	Trim 2	3		1	1	1	3				1		
	Trim 3		1	2		1	1						
	Trim 4	1	4		1		1	3		2	1		
<b>Total</b>		<b>4</b>	<b>5</b>	<b>4</b>	<b>2</b>	<b>5</b>	<b>5</b>	<b>4</b>		<b>2</b>	<b>2</b>		<b>1</b>



PH Autre

		2000	2013	2014	2015	2016	2017	2018	2019	2020	2021	2022	2023
Faux policiers	Trim 1		1								1		
	Trim 2			2						2			
	Trim 3											1	
	Trim 4									1			
	<b>Total</b>		<b>1</b>	<b>2</b>							<b>3</b>	<b>1</b>	<b>1</b>
Terrorisme, extrémisme et radicalisme	Trim 1				1							1	
	Trim 2							2		1			
	Trim 3									1			
	Trim 4				1					1			
	<b>Total</b>				<b>1</b>	<b>1</b>			<b>2</b>		<b>3</b>		<b>1</b>
Cyberharcèlement	Trim 1			1	1	3		2	3	1	4	6	4
	Trim 2			1	1	3	2	4	4	3	8	3	
	Trim 3		1		2	3	8	1	1	4		4	
	Trim 4		1	2	3	1	1	6		5	3	6	
	<b>Total</b>		<b>2</b>	<b>4</b>	<b>7</b>	<b>10</b>	<b>11</b>	<b>13</b>	<b>8</b>	<b>13</b>	<b>15</b>	<b>19</b>	<b>4</b>
Fraude à l'identité	Trim 1	3	5	3	4	7	5	7	3	8	2	5	7
	Trim 2	1	13		6	8	11	7	5	6	2	3	
	Trim 3	3	5	11	4	4	2	4	2	7	3	2	
	Trim 4	2	3	5	6	3	4	3	6	3		6	
	<b>Total</b>	<b>9</b>	<b>26</b>	<b>19</b>	<b>20</b>	<b>22</b>	<b>22</b>	<b>21</b>	<b>16</b>	<b>24</b>	<b>7</b>	<b>16</b>	<b>7</b>





**Andenne**

**2022**

**FC Vol moyen de transport**

	Jan	Fév	Mar	Avr	Mai	Juin	Juil	Août	Sep	Oct	Nov	Déc	Total
Vol de voiture		1	1	1	1	1	2				2	2	11
Vol de moto				1									1
Vol dans les garages		1											1
Vol de vélomoteur					1				1	2	2		6
Vol de vélo	1		1				3	1	3		1		10

**FC Cambriolage**

	Jan	Fév	Mar	Avr	Mai	Juin	Juil	Août	Sep	Oct	Nov	Déc	Total
Cambriolage dans habitation	9	9	5	8	8	4	5	5	9	9	11	10	92
Cambriolage ds entreprise ou commerce	2			1	1		3	2	1		1		11
Cambriolage ds service public ou bâtiment administ						1							1
Cambriolage dans bâtiment (total)	11	9	5	9	9	5	8	7	10	9	12	10	104



### FC Vol autre

	Jan	Fév	Mar	Avr	Mai	Juin	Juil	Août	Sep	Oct	Nov	Déc	Total
Vol à main armée							1						1
Vol avec violence sans arme	1	2		1	1				4	1		1	11
Vol dans ou sur un véhicule	4	2	4	3	1	9	5	3	1	6	5	3	46
Vol d'armes et explosifs		1		1			1						3
Vol à la tire	1	2	1		1	2				5	1	1	14
Vol à l'étalage	4	6	3	3	5	6	1	4		3	6	6	47
Vol par ruse										1			1
Vol de métaux		1	1	2			1	1	1			1	8
Vol sur les chantiers	2			2	1							1	6
Vol d'animaux			1	1						1	1		4

### Criminalité ICT

	Jan	Fév	Mar	Avr	Mai	Juil	Août	Sep	Nov	Déc	Total
Fraude de cartes de paiements	2	5	1	4	2	1	1	2	11	9	38
Phishing			1						1		2
Skimming						1				1	2

### FC Autre

	Jan	Fév	Mar	Avr	Mai	Juin	Juil	Août	Sep	Oct	Nov	Déc	Total
Violence contre les métiers d'intérêt général			1			1		1					3
Graffiti	1		1		1	1	1	2		1			8
Dégradation de voiture	10	14	8	5	11	12	6	7	6	10	14	4	107
Rixe au couteau		1							1				2



### PH Violence intrafamiliale (VIF)

	Jan	Fév	Mar	Avr	Mai	Juin	Juil	Août	Sep	Oct	Nov	Déc	Total
VIF: physique, dans le couple	8	4	5	1	8	13	5	11	8	10	4	9	86
VIF: physique, envers des descendants	2		1				2			1		1	7
VIF: physique, envers d'autres membres	2	3			1	1		1	2	2		1	13
VIF: sexuelle, dans le couple									1				1
VIF: psychique, dans le couple	2	2		9	10	9	9	6	9	10	11	3	80
VIF: psychique, envers des descendants			2	2	1		1						6
VIF: psychique, envers d'autres membres	1			1				1	1				4
VIF: économique, dans le couple	2		1							1		2	6
VIF: économique, envers d'autres membres								1		2		2	5

### PH Hormones et dopage

	Avr	Total
Dopage humain	1	1

### PH Drogues

	Fév	Mar	Avr	Mai	Juin	Juil	Sep	Total
Vente de cocaïne	1		1		1	1	1	5
Production de cannabis (culture)		1	1	1				3
Vente-traffic d héroïne					1			1

### PH Traite des êtres humains

	Août	Total
TEH - exploitation sexuelle	1	1



**PH Violence dans l'espace public**

	Jan	Fév	Mar	Avr	Mai	Juin	Juil	Août	Sep	Oct	Nov	Déc	Total
Violence physique (transport public)		1	1	1									3
Violence physique (voie publique)	4	5	6	6	7	3	10	10	12	7	2	4	76
Violence physique (autre endroit public)	1		1		1			1					4
Violence physique (endroit accessible au public)	1	3	1		1				1	2	1	1	11
Violence sexuelle (voie publique)								1	1				2
Violence sexuelle (endroit accessible au public)											1		1
Violence psychique (transport public)					1								1
Violence psychique (voie publique)	4	4	5	4	7	5	8	5	5	4	3	2	56
Violence psychique (autre endroit public)				1			2				1		4
Violence psychique (endroit accessible au public)	1	4	2		1	2		1	8	1	1		21
Vol à main armée (transport public)							1						1
Vol avec violence sans arme (voie publique)	1								1				2

**PH Autre**

	Jan	Fév	Mar	Avr	Mai	Juin	Juil	Août	Sep	Oct	Nov	Déc	Total
Faux policiers									1				1
Terrorisme, extrémisme et radicalisme			1										1
Cyberharcèlement	1	3	2	1	2		2	1	1	2	1	3	19
Fraude à l'identité	2	2	1	1		2			2	1	2	3	16



2023

**FC Vol moyen de transport**

	Fév	Mar	Total
Vol de voiture		1	1
Vol de moto		1	1
Vol de vélo	1		1

**FC Cambriolage**

	Jan	Fév	Mar	Total
Cambriolage dans habitation	11	6	1	18
Cambriolage ds entreprise ou commerce	1	3	1	5
Cambriolage ds service public ou bâtiment administ	1			1
Cambriolage dans bâtiment (total)	13	9	2	24

**FC Vol autre**

	Jan	Fév	Mar	Total
Vol avec violence sans arme	2		1	3
Vol dans ou sur un véhicule	9	5	8	22
Vol à la tire		1		1
Vol à l'étalage	5	7	1	13
Vol de métaux	1	1	3	5
Vol sur les chantiers			1	1

**Criminalité ICT**

	Jan	Fév	Mar	Total
Fraude de cartes de paiements	2	1	1	4
Shouldersurfing			1	1



### FC Autre

	Jan	Fév	Mar	Total
Violence contre les métiers d'intérêt général			1	1
Viol collectif			1	1
Graffiti	1			1
Dégradation de voiture	8	4	6	18

### PH Violence intrafamiliale (VIF)

	Jan	Fév	Mar	Total
VIF: physique, dans le couple	3	7	4	14
VIF: physique, envers des descendants			1	1
VIF: physique, envers d'autres membres	1		1	2
VIF: psychique, dans le couple	5	6	5	16
VIF: économique, dans le couple			1	1

### PH Drogues

	Fév	Mar	Total
Production de cannabis (culture)	1		1
Vente-traffic d héroïne		1	1

### PH Trafic d'armes

	Jan	Total
Commerce et production d'arme à feu et mun.	1	1



**PH Violence dans l'espace public**

	Jan	Fév	Mar	Total
Violence physique (voie publique)	4	5	10	19
Violence physique (autre endroit public)			1	1
Violence physique (endroit accessible au public)		2	1	3
Violence sexuelle (endroit accessible au public)	1			1
Violence psychique (transport public)		1		1
Violence psychique (voie publique)	4	4	8	16
Violence psychique (autre endroit public)			2	2
Violence psychique (endroit accessible au public)		1		1
Vol avec violence sans arme (endr. acces. au pub.)	1			1

**PH Autre**

	Jan	Fév	Mar	Total
Cyberharcèlement		1	3	4
Fraude à l'identité	1	3	3	7

# ***STATISTIQUES POLICIERES DE CRIMINALITE***

---

***LIEU DE PERPETRATION: COMMUNE***

**Andenne**

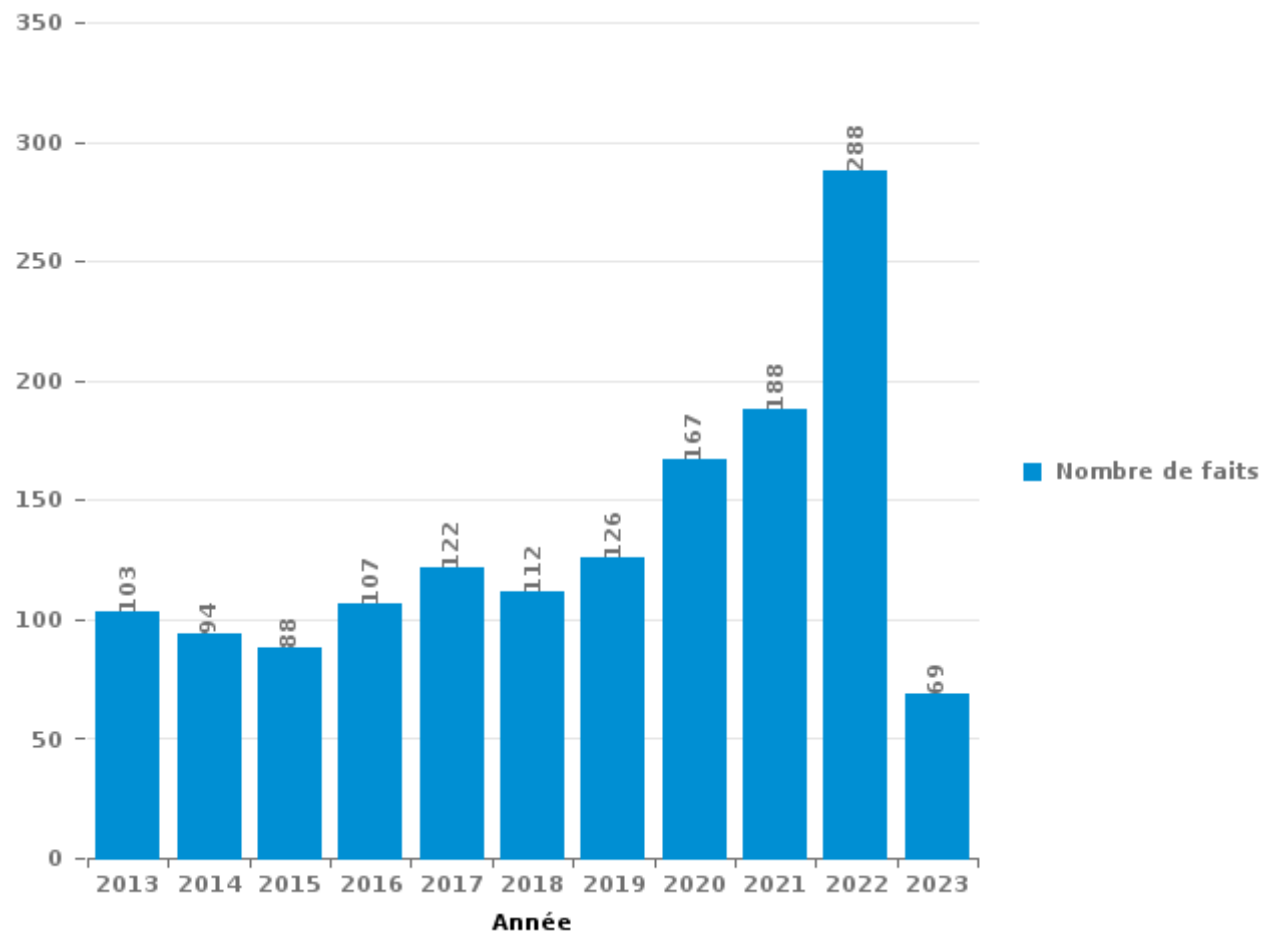
***PARTIE III : ICT***





**Andenne**

Nombre total de délits avec un élément ICT/online, depuis 2013





Criminalité ICT/online au sens strict

Infractions (exhaustif)

	2013	2014	2015	2016	2017	2018	2019	2020	2021	2022	2023
Criminalité informatique: Faux en informatique:		4	2	2		3		1			1
Criminalité informatique: Fraude informatique:	47	28	34	65	57	48	44	53	31	88	10
Criminalité informatique: Hacking:	19	26	14	8	7	3	6	5	3	6	
Criminalité informatique: Sabotage:				1	1	1	1				1
<b>Total:</b>	<b>66</b>	<b>58</b>	<b>50</b>	<b>76</b>	<b>65</b>	<b>55</b>	<b>51</b>	<b>59</b>	<b>34</b>	<b>94</b>	<b>12</b>

Figures criminelles (à considérer spécifiquement – ne pas additionner avec d'autres éléments – risque de double comptage!)

	2013	2014	2015	2016	2017	2018	2019	2020	2021	2022	2023
Fraude de cartes de paiements	29	14	19	46	22	23	28	21	12	38	4
Phishing								1		2	
Ransomware								1			
Shouldersurfing	6			2	1			3			1
Skimming									1	2	



## Criminalité ICT/online au sens large

Infractions (uniquement si code-fait existe)

	2013	2014	2015	2016	2017	2018	2019	2020	2021	2022	2023
Fraude: Escroquerie: Fraude par internet	37	35	32	20	43	40	59	86	136	166	52
Infr. contre la Sécurité de l'Etat: Terrorisme: Diffuser un message qui incite au terrorisme			1			1		2			
Infr. contre les moeurs: Grooming (contact par ICT avec mineur < 16 ans):				1	1		1				
Infr. contre les moeurs: Pornographie infantine: Accès pornographie infantine via technologie								1			
Infr. contre les moeurs: Voyeurisme: Diffusion enregistrement nudité ou intimité					1	2	4	6	1	4	
<b>Total:</b>	<b>37</b>	<b>35</b>	<b>33</b>	<b>21</b>	<b>45</b>	<b>43</b>	<b>64</b>	<b>95</b>	<b>137</b>	<b>170</b>	<b>52</b>

Figures criminelles (à considérer spécifiquement – ne pas additionner avec d'autres éléments – risque de double comptage!)

	2013	2014	2015	2016	2017	2018	2019	2020	2021	2022	2023
Cyberharcèlement	2	4	7	10	11	13	8	13	15	19	4

# ***STATISTIQUES POLICIERES DE CRIMINALITE***

---

***LIEU DE PERPETRATION: COMMUNE***

**Andenne**

***PARTIE IV : DESTINATION LIEU***



Andenne

Vol et extorsion

	2000	2013	2014	2015	2016	2017	2018	2019	2020	2021	2022	2023
Habitation: maison	249	160	146	170	147	151	125	152	78	75	98	17
Voie publique	223	134	194	181	152	155	133	110	84	68	69	17
Magasin	195	65	61	88	97	71	74	71	44	42	71	17
Parking	99	36	32	28	32	29	35	22	19	14	19	5
Habitation: appartement	34	29	31	41	26	39	37	34	28	18	22	6
Entreprise	51	20	37	17	18	25	19	16	12	5	11	7
Habitation: allée	54	15	19	11	22	22	15	11	10	18	13	3
Inconnue	30	27	24	18	17	15	19	20	12	5	13	1
Habitation: dépendances	22	14	17	20	14	24	7	16	7	9	12	1
Habitation: non précisée	19	18	17	5	19	13	12	14	10	14	11	3
Chantier	22	21	26	18	11	11	12	5	8	3	6	1
Horeca	33	16	9	8	8	13	7	14	6	7	6	1
Terrain	11	15	12	17	13	8	6	12	6	9	12	5
Habitation: garage	13	6	9	20	10	18	10	8	3	4	8	2
Institution d'enseignement	45	10	10	10	10	6	5	4	4	3	2	
Autre	5	10	8	7	9	7	12	9	6	3	9	1
Service public	17	5	8	1	4	16	8	4	3	5	5	
Culture et loisirs	33	8	2	10	7	5	4	4	1			
Infrastructure sportive	12	5	2	11	3	4	7	1		4	8	3
Service	10	9	3		9	5	1	2	1	2	2	1
Moyen de transport: voiture	5	6	7	6	4	4	2	2	1	1	4	1
Station de bus / métro et gare de chemin de fer	3	2	2	8	3	3	7	4	3	4	4	
Habitation: autre	18	4	3	1	3	2	2	5		1	3	
Moyen de transport: train / tram / métro	1	4	1	5	3	4	5	3		3	4	2
Banque / institution financière	2	3	3	2	2	2	4	4	3	2	1	
Maison de repos	5	3		1	4	2	9	2			1	
Stade	5	4	3	5	2	2		1	4			
Médecin / dentiste / pharmacien	1	1	1	3	3	5	4	4		1		1
Station essence	4	1	2	4	3	4	3	1				
Moyen de transport: autre	1	1	1		2		2	3	2	1		
Moyen de transport: camion	1	1	1	2		1	4		2			
Bâtiment administratif	4	1	2			2		1				1
Cimetière		1	2			4	2	1				
Edifice religieux / lieu du culte		4		1	1		1					1
Aéroport			1	2	1			1			1	
Moyen de transport: autobus / autocar		1	1	1	1	1		1				
Arrêt de bus / tram	2							1			1	
Hôpital		2						1				
Eaux intérieures et maritimes				1				1				
<b>Total</b>	<b>1.229</b>	<b>662</b>	<b>697</b>	<b>723</b>	<b>660</b>	<b>673</b>	<b>593</b>	<b>565</b>	<b>357</b>	<b>321</b>	<b>416</b>	<b>97</b>

FPF/DGR/DRI/BIPOL - Statistiques policières de criminalité (date de clôture: 22/09/2023)  
 Les données pour les années 2001 jusqu'à 2012 ne sont plus publiées mais restent disponibles sur demande auprès du service BIPOL.  
 Les données pour 2023 ne concernent que le 1er trimestre.



Andenne

Dégradation de la propriété

	2000	2013	2014	2015	2016	2017	2018	2019	2020	2021	2022	2023
Voie publique	69	112	95	90	84	73	87	101	62	84	76	9
Habitation: résidence principale	47	70	59	58	39	45	41	54	50	53	52	10
Parking	27	22	18	18	13	26	17	29	10	15	20	9
Habitation: allée	14	13	17	12	9	12	15	20	6	6	12	4
Habitation: jardin	7	5	5	12	10	8	8	10	8	2	3	
Habitation: non précisée	7	7	9	6	2	9	13	6	2	10	5	1
Terrain	7	11	9	5	4	6	2	8	4	6	2	1
Magasin	14	7	9	2	3	3	3	4	1	4	3	3
Inconnue	7	5	1	6	6	3	2	7		9	3	
Habitation: garage	5	8	4	4		8	1	4	6	3	1	
Habitation: dépendances	9	5	5	1	3	2		3	4	2	7	2
Institution d'enseignement	15	1	4	4	4	4	2		1	4	1	
Entreprise	12	3	1	3	1	2	4	1	2	2		
Autre	4	3	4	2	2	3	4	4	2		1	1
Horeca	10	3	2	2	3				2	3	5	
Chantier	7	1	4	7		1	1	1	1	2	1	
Service public		5	2		1	5		1	1	4	4	
Moyen de transport: voiture	3	3	1	1	2	2	2	4	1	1	1	
Culture et loisirs		3	1	3	2	1	2	4		1	2	
Habitation: résidence secondaire	3		3	2	1		2	1		2	3	
Infrastructure sportive	3	1	1	1	2	1		1	1		1	
Service	2	1	3	1				1	1		3	
Bâtiment administratif		1	3	1	1	2	1	1	1			
Stade	4	2	2		1			1		1		
Station de bus / métro et gare de chemin de fer	3	1	2			3	1				1	
Cimetière	4				3	2					1	
Moyen de transport: autre	1	3	1		1			1	2		1	
Bureau de police			1	2			1		1	1	1	1
Edifice religieux / lieu du culte	2	1	1		2			1			1	
Banque / institution financière			1	3				1		1		
Eaux intérieures et maritimes					1		2		1			
Aéroport			1		1						1	
Maison de repos				1						1	1	
Station essence	1					1	1					
Arrêt de bus / tram					1		1					
Hôpital				1					1			
Médecin / dentiste / pharmacien	1										1	
<b>Total</b>	<b>288</b>	<b>297</b>	<b>269</b>	<b>248</b>	<b>202</b>	<b>222</b>	<b>213</b>	<b>269</b>	<b>171</b>	<b>217</b>	<b>214</b>	<b>41</b>

FPF/DGR/DRI/BIPOL - Statistiques policières de criminalité (date de clôture: 22/09/2023)

Les données pour les années 2001 jusqu'à 2012 ne sont plus publiées mais restent disponibles sur demande auprès du service BIPOL.

Les données pour 2023 ne concernent que le 1er trimestre.



**Andenne**

**Infractions contre l'intégrité physique**

	2000	2013	2014	2015	2016	2017	2018	2019	2020	2021	2022	2023
Habitation	104	90	71	114	76	91	102	111	106	104	139	21
Voie publique	60	92	72	87	82	88	92	92	74	83	91	24
Institution d'enseignement	11	4	6	4	13	8	9	6	6		7	2
Inconnue	8	4	3	5	8	6	7	2	2	10	3	
Service public	1	14	5	4	6	3	3	11	5	3	3	
Horeca	11	5	8	5	3	4	6	5	2	4	4	
Habitation: allée	7	5	2	9	5	2	2	6	3	5	8	1
Parking	5	6	3	3	1	2	1	6	1	3	2	2
Culture et loisirs	10	3	2	2	1	2	2	2			2	
Magasin	3	2	1	1	2	3	5	2	1	1	1	1
Infrastructure sportive	4	3	2		1		2	3		2		
Habitation: jardin		2	1		1		2	2	2	4	2	
Entreprise		5	2	1	1	1			1		3	
Stade	2		2	3	3			3			1	
Terrain	4	1		2		1	1	2		2		
Autre		3	1	2	1	1	1	1		1		1
Station de bus / métro et gare de chemin de fer	2		1				1		2	2	3	
Moyen de transport: autobus / autocar	2	2	1		1		1	1	1			
Service	1	1		1		2	2	1		1		
Moyen de transport: train / tram / métro	1			1		1	2				1	
Hôpital		2	2			1						
Moyen de transport: autre					1	1	1	1				
Maison de repos		1					1	1				
Station essence						1			1	1		
Aéroport				1							1	
Banque / institution financière					1		1					
Bâtiment administratif				1								
Bureau de police		1										
Médecin / dentiste / pharmacien						1						
<b>Total</b>	<b>236</b>	<b>246</b>	<b>185</b>	<b>246</b>	<b>207</b>	<b>219</b>	<b>244</b>	<b>258</b>	<b>207</b>	<b>226</b>	<b>271</b>	<b>52</b>





# ***STATISTIQUES POLICIERES DE CRIMINALITE***

---

***LIEU DE PERPETRATION: COMMUNE***

**Andenne**

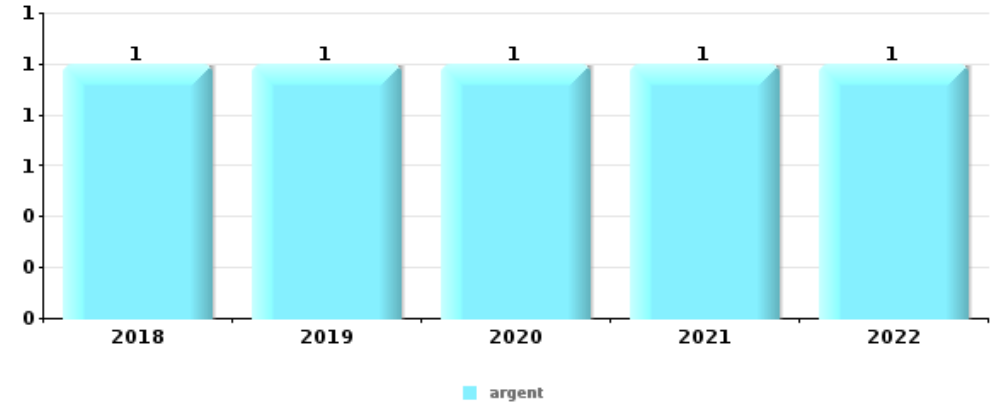
***PARTIE V : OBJETS ET MOYENS DE TRANSPORT***



**Andenne**

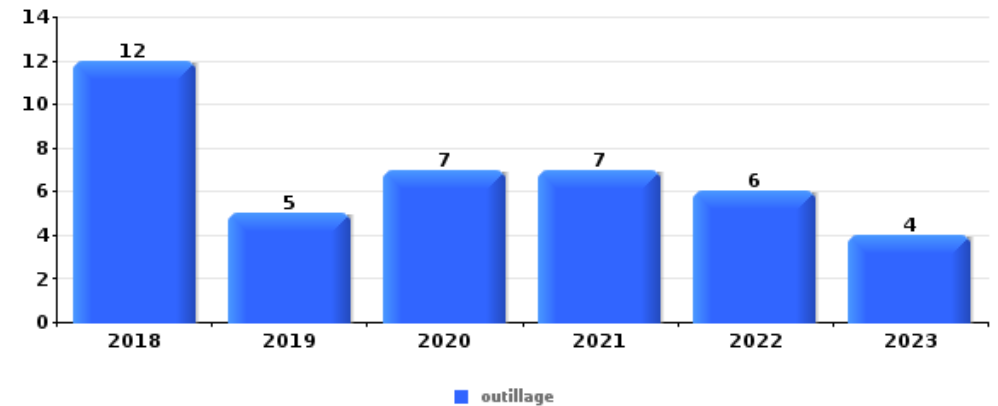
**Vol à main armée**

Top 5 Objets volés (sbd nombre de faits)		2018	2019	2020	2021	2022	2023
1	argent	1	1	1	1	1	
2	carte d'identité / passeport	2					
3	autre document officiel	1					
3	carte bancaire / carte de crédit	1					
3	outillage			1			
3	permis de conduire	1					
3	plaque d'immatriculation			1			
3	portefeuille	1					



**Vol dans ou sur un véhicule**

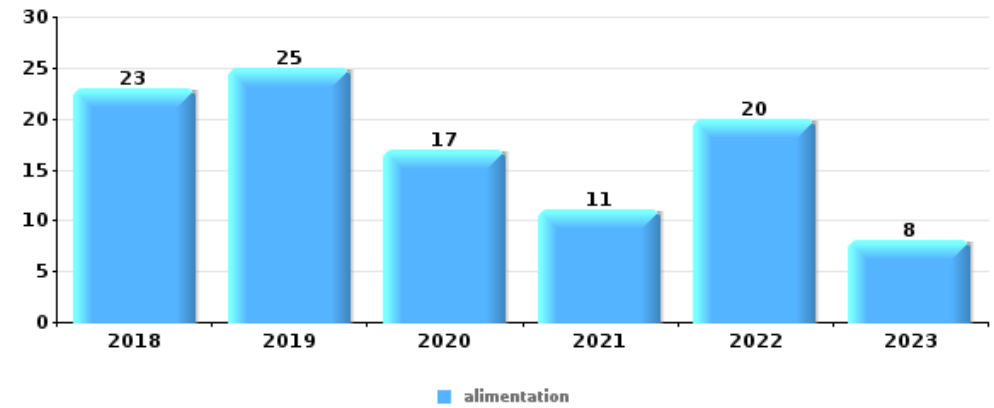
Top 5 Objets volés (sbd nombre de faits)		2018	2019	2020	2021	2022	2023
1	outillage	12	5	7	7	6	4
2	carte d'identité / passeport	6	7	1	8	11	3
2	permis de conduire	7	2	3	12	10	2
4	carte bancaire / carte de crédit	5	5	3	7	10	2
5	argent	6	5	3	7	5	4





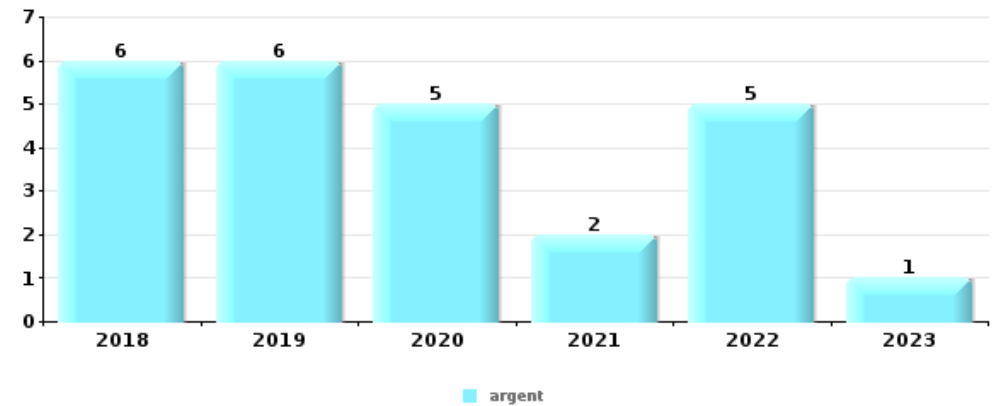
Vol à l'étalage

Top 5 Objets volés (sbd nombre de faits)		2018	2019	2020	2021	2022	2023
1	alimentation	23	25	17	11	20	8
2	tabac	19	8	1	3	8	
3	vêtement	7	6	2	4	6	
4	parfum / produit de beauté	3	3	2	5	5	
5	multimédia	1	4		1	4	



Cambrilage ds entreprise ou commerce

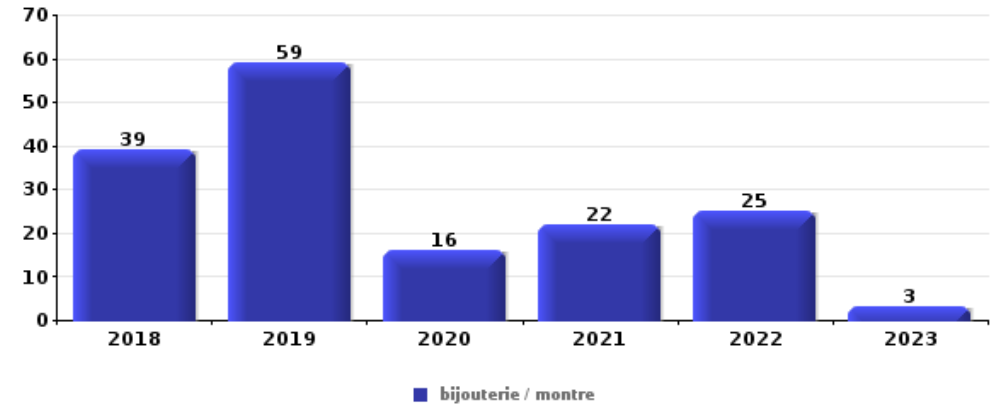
Top 5 Objets volés (sbd nombre de faits)		2018	2019	2020	2021	2022	2023
1	argent	6	6	5	2	5	1
2	alimentation	1	4	3	3	2	
3	outillage	3	1	5	1	1	1
4	ordinateur et accessoires	1	1	3		1	1
5	autre document officiel		1			1	1
5	coffre-fort / coffret (argent) / caisse	1		1		1	
5	GSM et accessoires			1	1	1	
5	pièce de moyen de transport		1	1			1
5	plaque d'immatriculation	1		2			
5	tabac		2		1		





**Cambriolage dans habitation**

Top 5 Objets volés (sbd nombre de faits)		2018	2019	2020	2021	2022	2023
1	bijouterie / montre	39	59	16	22	25	3
2	argent	24	40	17	19	20	3
3	multimédia	15	11	4	6	7	1
4	ordinateur et accessoires	9	13	7	5	6	2
5	vêtement	9	6	3	5	6	1



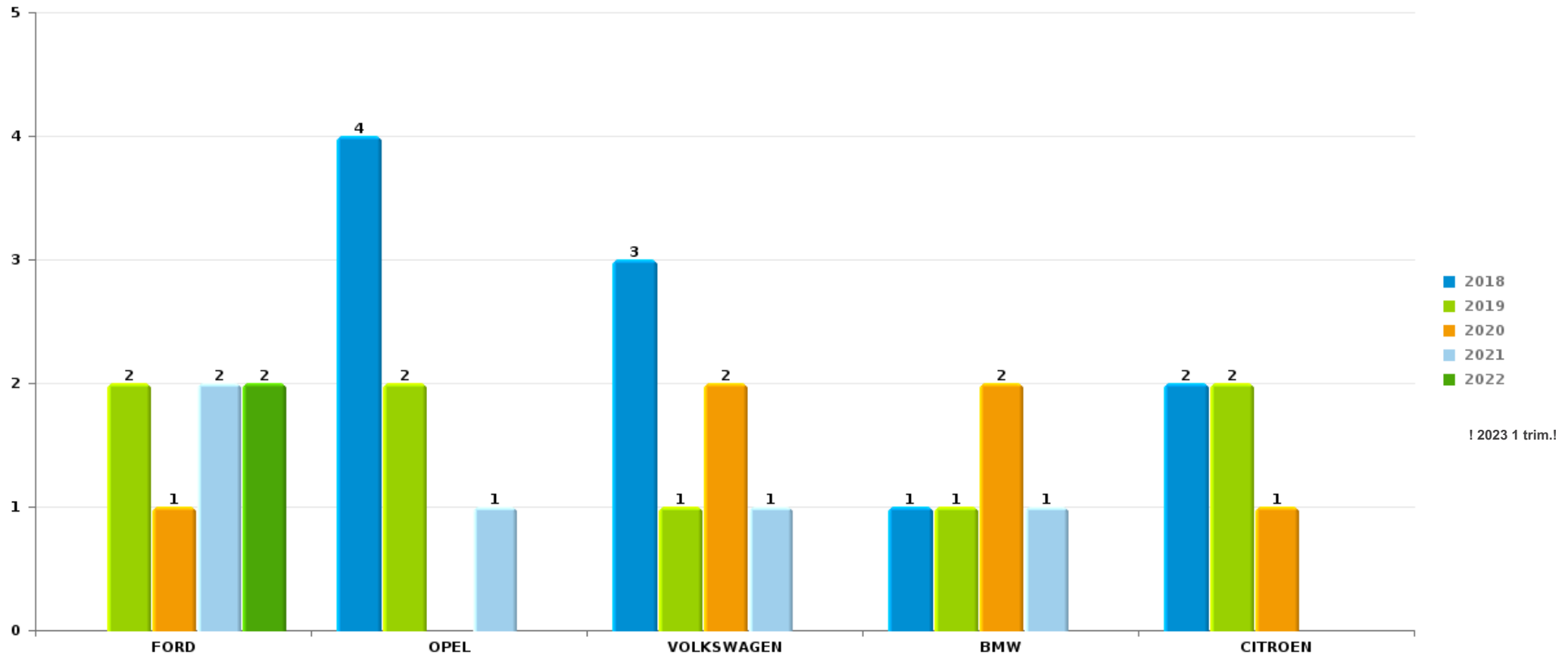
*Remarque: en ce qui concerne les objets, aucun total n'est reproduit étant donné que plusieurs objets peuvent avoir été volés lors d'un même fait.*



Andenne

Vol de voiture

Nombre de voitures volées par marque (Top 5)



! 2023 1 trim.!

# ***STATISTIQUES POLICIERES DE CRIMINALITE***

---

***LIEU DE PERPETRATION: COMMUNE***

**Andenne**

***PARTIE VI : SUSPECTS***



## Partie 1: Niveau FAITS (comptage du nombre de faits pour lesquels un certain type de suspect est impliqué)

### 1.1. Nombre d'infractions selon le sexe des suspects identifiés (par catégorie principale)

Étant donné que, tant un suspect identifié masculin qu'un suspect identifié féminin peuvent être impliqués lors d'un même fait, il est possible que la somme des colonnes «Hommes» et «Femmes» soit supérieure à la valeur de la colonne «Total...» (voir également la note méthodologique)

#### Andenne

#### 2023

Catégorie principale / Sexe	Nombre total de faits avec au moins 1 suspect	Hommes	%	Femmes	%
Drogues	42	40	95,2%	3	7,1%
Registre de population	25	18	72,0%	7	28,0%
Armes et explosifs	19	19	100,0%		
Infr. contre l'intégrité physique	18	15	83,3%	4	22,2%
Infr. contre la foi publique	16	16	100,0%	1	6,3%
Vol et extorsion	11	9	81,8%	2	18,2%
Infr. contre autres valeurs morales et sentiments	9	7	77,8%	2	22,2%
Infr. contre la sécurité publique	9	9	100,0%		
Dégradation de la propriété	6	1	16,7%	5	83,3%
Infr. contre l'autorité publique	5	3	60,0%	2	40,0%
Environnement	3	3	100,0%	2	66,7%
Criminalité informatique	2	2	100,0%		
Fraude	2	2	100,0%		
Législation sur les étrangers	2	1	50,0%	1	50,0%
Protection des revenus publics	2	2	100,0%		
Code pénal social	1	1	100,0%		

## CRIMINALITE ENREGISTREE: SUSPECTS



Catégorie principale / Sexe	Nombre total de faits avec au moins 1 suspect	Hommes	%	Femmes	%
Infr. contre les mœurs	1	1	100,0%		
Ivresse et alcool	1	1	100,0%		
Pratiques commerciales	1			1	100,0%
<b>Total</b>	<b>175</b>	<b>150</b>	<b>85,7%</b>	<b>30</b>	<b>17,1%</b>





## 1.2. Nombre d'infractions selon le sexe des suspects identifiés (par figure criminelle)

Étant donné que, tant un suspect identifié masculin qu'un suspect identifié féminin peuvent être impliqués lors d'un même fait, il est possible que la somme des colonnes «Hommes» et «Femmes» soit supérieure à la valeur de la colonne «Total...» (voir également la note méthodologique)

### Andenne

**2023**

#### FC Cambriolage

Figure criminelle / Sexe	Nombre total de faits avec au moins 1 suspect identifié	Femmes	%
Cambriolage dans habitation	1	1	100,0%
Cambriolage dans bâtiment (total)	1	1	100,0%
Total	PA	PA	PA

#### FC Vol autre

Figure criminelle / Sexe	Nombre total de faits avec au moins 1 suspect identifié	Hommes	%	Femmes	%
Vol dans ou sur un véhicule	1	1	100,0%		
Vol à l'étalage	7	6	85,7%	1	14,3%
Total	PA	PA	PA	PA	PA

#### Criminalité ICT

Figure criminelle / Sexe	Nombre total de faits avec au moins 1 suspect identifié	Hommes	%
Fraude de cartes de paiements	2	2	100,0%
Total	PA	PA	PA

## CRIMINALITE ENREGISTREE: SUSPECTS



### FC Autre

Figure criminelle / Sexe	Nombre total de faits avec au moins 1 suspect identifié	Femmes	%
Violence contre les métiers d'intérêt général	1	1	100,0%
Dégradation de voiture	4	4	100,0%
Total	PA	PA	PA

### PH Violence intrafamiliale (VIF)

Figure criminelle / Sexe	Nombre total de faits avec au moins 1 suspect identifié	Hommes	%	Femmes	%
VIF: physique, dans le couple	4	4	100,0%	1	25,0%
VIF: physique, envers d'autres membres	2	2	100,0%		
VIF: psychique, dans le couple	5	5	100,0%		
VIF: économique, dans le couple	1	1	100,0%		
Total	PA	PA	PA	PA	PA

### PH Drogues

Figure criminelle / Sexe	Nombre total de faits avec au moins 1 suspect identifié	Hommes	%
Production de cannabis (culture)	1	1	100,0%
Vente-traffic d'héroïne	1	1	100,0%
Total	PA	PA	PA



**PH Violence dans l'espace public**

Figure criminelle / Sexe	Nombre total de faits avec au moins 1 suspect identifié	Hommes	%	Femmes	%
Violence physique (voie publique)	8	6	75,0%	2	25,0%
Violence physique (autre endroit public)	1	1	100,0%		
Violence physique (endroit accessible au public)	2	2	100,0%	1	50,0%
Violence psychique (voie publique)	4	3	75,0%	1	25,0%
Violence psychique (autre endroit public)	2	2	100,0%		
<b>Total</b>	<b>PA</b>	<b>PA</b>	<b>PA</b>	<b>PA</b>	<b>PA</b>

**PH Autre**

Figure criminelle / Sexe	Nombre total de faits avec au moins 1 suspect identifié	Hommes	%
Cyberharcèlement	1	1	100,0%
Fraude à l'identité	2	2	100,0%
<b>Total</b>	<b>PA</b>	<b>PA</b>	<b>PA</b>



### 1.3. Nombre d'infractions selon l'âge des suspects identifiés (par catégorie principale)

Étant donné que, tant un suspect identifié mineur qu'un suspect identifié majeur peuvent être impliqués lors d'un même fait, il est possible que la somme des colonnes «Mineur» et «Majeur» soit supérieure à la valeur de la colonne «Total...» (voir également la note méthodologique)

#### Andenne

#### 2023

Catégorie principale / Âge	Nombre total de faits avec au moins 1 suspect identifié	Mineur	%	Majeur	%
Drogues	42			42	100,0%
Registre de population	25			25	100,0%
Armes et explosifs	19	1	5,3%	18	94,7%
Infr. contre l'intégrité physique	18			18	100,0%
Infr. contre la foi publique	16			16	100,0%
Vol et extorsion	11	2	18,2%	10	90,9%
Infr. contre autres valeurs morales et sentiments	9			9	100,0%
Infr. contre la sécurité publique	9	1	11,1%	8	88,9%
Dégradation de la propriété	6			6	100,0%
Infr. contre l'autorité publique	5			5	100,0%
Environnement	3			3	100,0%
Criminalité informatique	2			2	100,0%
Fraude	2			2	100,0%
Législation sur les étrangers	2	1	50,0%	1	50,0%
Protection des revenus publics	2			2	100,0%
Code pénal social	1			1	100,0%
Infr. contre les mœurs	1			1	100,0%
Ivresse et alcool	1			1	100,0%
Pratiques commerciales	1			1	100,0%
<b>Total</b>	<b>175</b>	<b>5</b>	<b>2,9%</b>	<b>171</b>	<b>97,7%</b>



## 1.4. Nombre d'infractions selon l'âge des suspects identifiés (par figure criminelle)

Étant donné que, tant un suspect identifié mineur qu'un suspect identifié majeur peuvent être impliqués lors d'un même fait, il est possible que la somme des colonnes «Mineur» et «Majeur» soit supérieure à la valeur de la colonne «Total...»  
(voir également la note méthodologique)

### Andenne

2023

#### FC Cambriolage

Figure criminelle / Âge	Nombre total de faits avec au moins 1 suspect identifié	Majeur	%
Cambriolage dans habitation	1	1	100,0%
Cambriolage dans bâtiment (total)	1	1	100,0%
Total	PA	PA	PA

#### FC Vol autre

Figure criminelle / Âge	Nombre total de faits avec au moins 1 suspect identifié	Mineur	%	Majeur	%
Vol dans ou sur un véhicule	1	1	100,0%	1	100,0%
Vol à l'étalage	7	1	14,3%	6	85,7%
Total	PA	PA	PA	PA	PA

#### Criminalité ICT

Figure criminelle / Âge	Nombre total de faits avec au moins 1 suspect identifié	Majeur	%
Fraude de cartes de paiements	2	2	100,0%
Total	PA	PA	PA

#### FC Autre

Figure criminelle / Âge	Nombre total de faits avec au moins 1 suspect identifié	Majeur	%
Violence contre les métiers d'intérêt général	1	1	100,0%
Dégradation de voiture	4	4	100,0%
Total	PA	PA	PA



### PH Violence intrafamiliale (VIF)

Figure criminelle / Âge	Nombre total de faits avec au moins 1 suspect identifié	Majeur	%
VIF: physique, dans le couple	4	4	100,0%
VIF: physique, envers d'autres membres	2	2	100,0%
VIF: psychique, dans le couple	5	5	100,0%
VIF: économique, dans le couple	1	1	100,0%
<b>Total</b>	<b>PA</b>	<b>PA</b>	<b>PA</b>

### PH Drogues

Figure criminelle / Âge	Nombre total de faits avec au moins 1 suspect identifié	Majeur	%
Production de cannabis (culture)	1	1	100,0%
Vente-traffic d héroïne	1	1	100,0%
<b>Total</b>	<b>PA</b>	<b>PA</b>	<b>PA</b>

### PH Violence dans l'espace public

Figure criminelle / Âge	Nombre total de faits avec au moins 1 suspect identifié	Majeur	%
Violence physique (voie publique)	8	8	100,0%
Violence physique (autre endroit public)	1	1	100,0%
Violence physique (endroit accessible au public)	2	2	100,0%
Violence psychique (voie publique)	4	4	100,0%
Violence psychique (autre endroit public)	2	2	100,0%
<b>Total</b>	<b>PA</b>	<b>PA</b>	<b>PA</b>

### PH Autre

Figure criminelle / Âge	Nombre total de faits avec au moins 1 suspect identifié	Majeur	%
Cyberharcèlement	1	1	100,0%
Fraude à l'identité	2	2	100,0%
<b>Total</b>	<b>PA</b>	<b>PA</b>	<b>PA</b>



## Partie 2: Niveau SUSPECTS-FAIT (comptage du nombre de combinaisons suspect-fait)

### 2.1. Nombre de suspects-fait selon le sexe des suspects identifiés (TOP 5 des catégories principales)

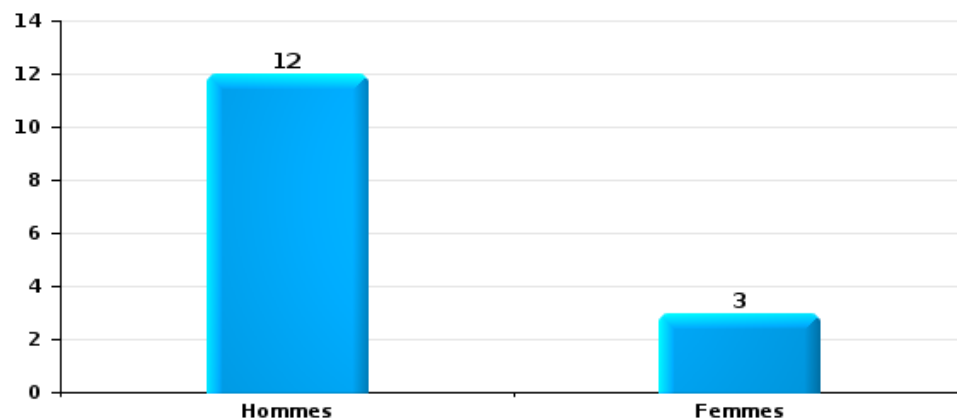
Lorsqu'un même suspect a commis plusieurs faits durant la période considérée, il est aussi comptabilisé plusieurs fois (voir également la note méthodologique)

#### Andenne

2023

#### Vol et extorsion

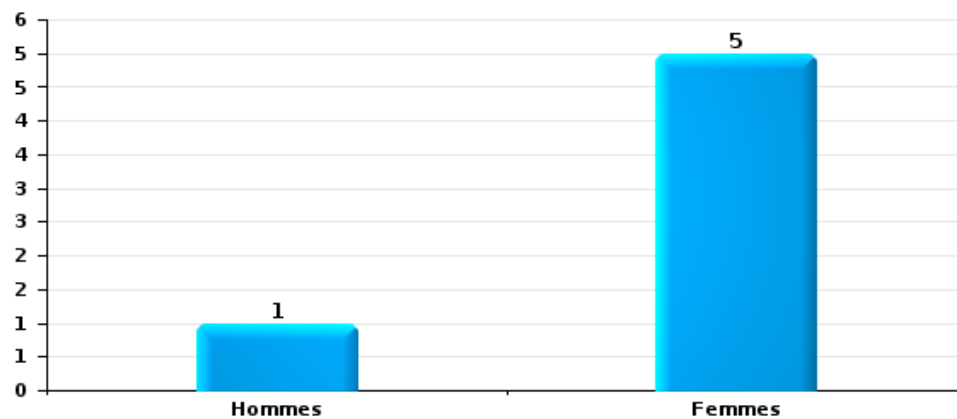
Nombre de suspects-fait selon le sexe





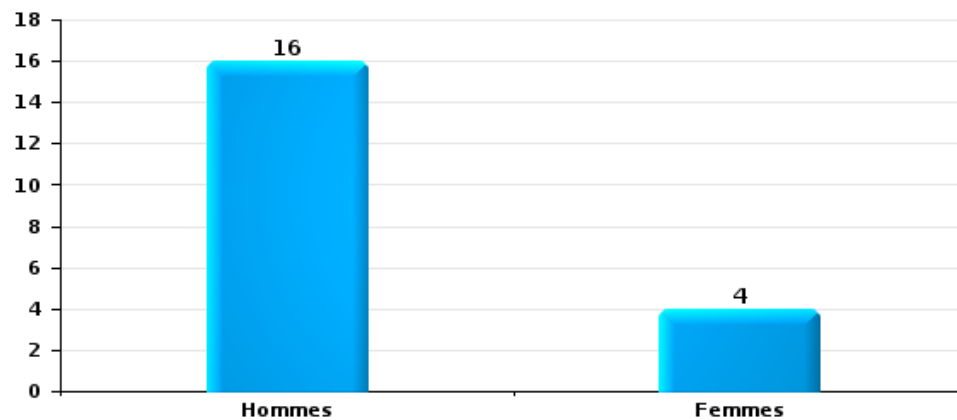
Dégradation de la propriété

Nombre de suspects-fait selon le sexe



Infr. contre l'intégrité physique

Nombre de suspects-fait selon le sexe

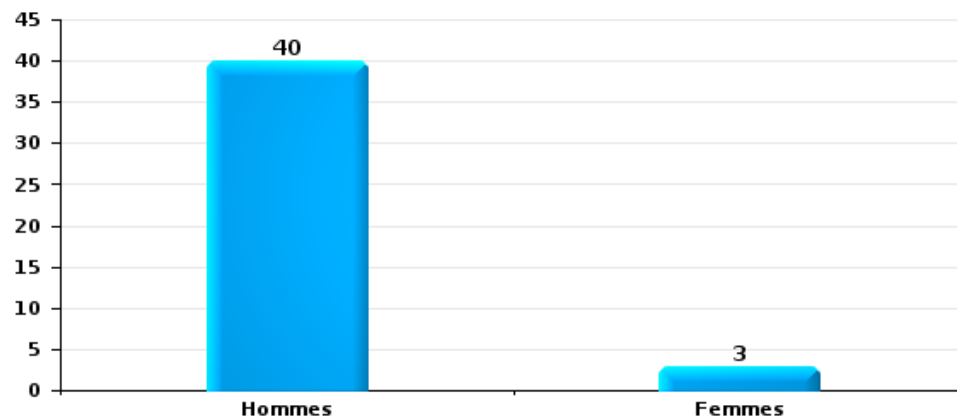






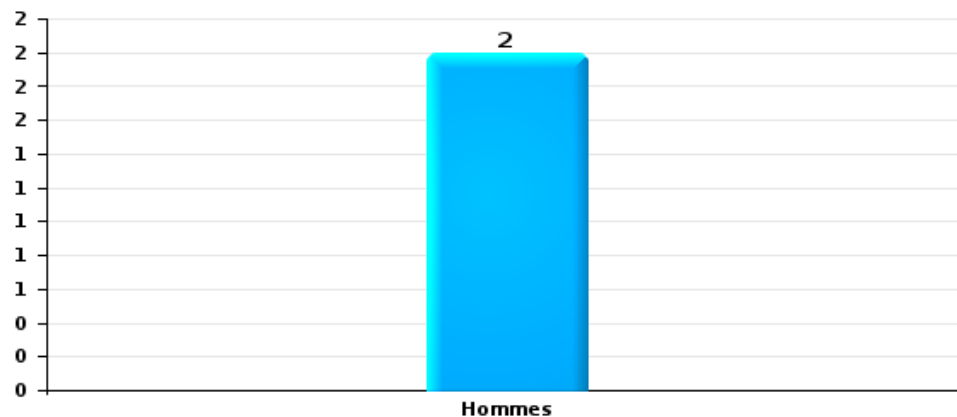
Drogues

Nombre de suspects-fait selon le sexe



Fraude

Nombre de suspects-fait selon le sexe





## 2.2. Nombre de suspects-fait selon le sexe des suspects identifiés (TOP 5 des figures criminelles)

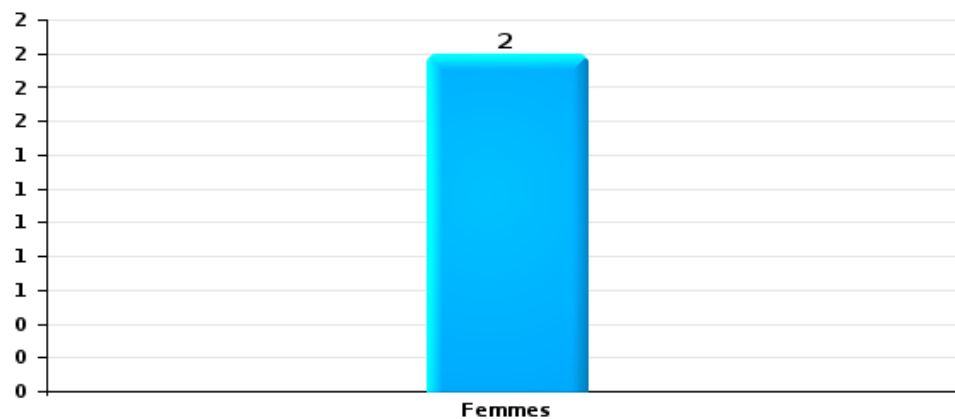
Lorsqu'un même suspect a commis plusieurs faits durant la période considérée, il est aussi comptabilisé plusieurs fois (voir également la note méthodologique)

### Andenne

2023

### Cambriolage dans bâtiment (total)

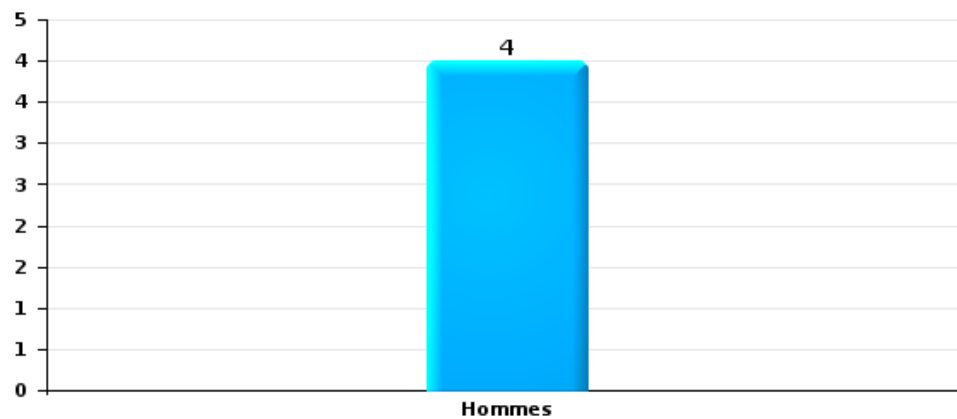
Nombre de suspects-fait selon le sexe





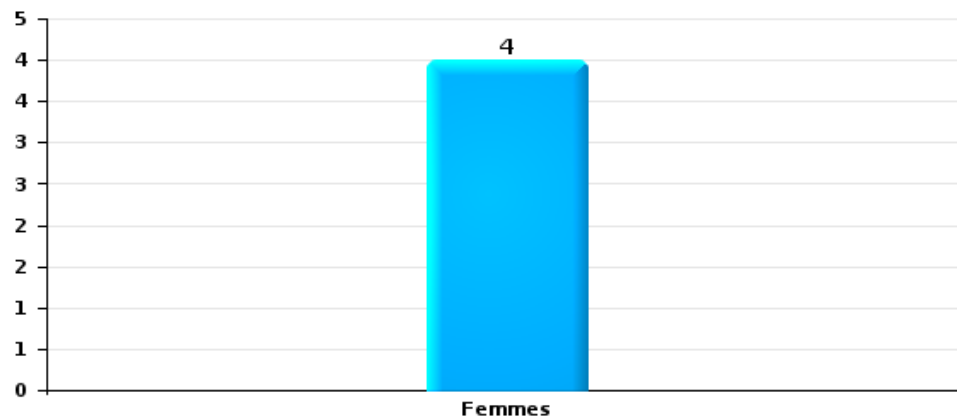
Vol dans ou sur un véhicule

Nombre de suspects-fait selon le sexe



Dégradation de voiture

Nombre de suspects-fait selon le sexe





### 2.3. Nombre de suspects-fait selon l'âge des suspects identifiés (TOP 5 des catégories principales)

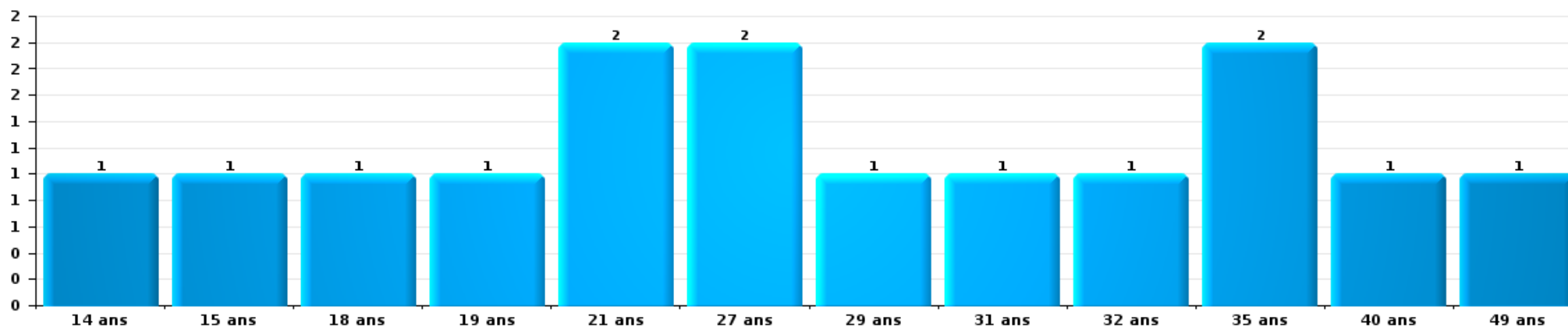
1) Lorsqu'un même suspect a commis plusieurs faits durant la période considérée, il est aussi comptabilisé plusieurs fois, qu'il ait le même âge ou non – 2) Les suspects au-dessous de 14 ans et à partir de 90 ans ne sont pas repris dans le tableau (voir également la note méthodologique)

#### Andenne

#### 2023

#### Vol et extorsion

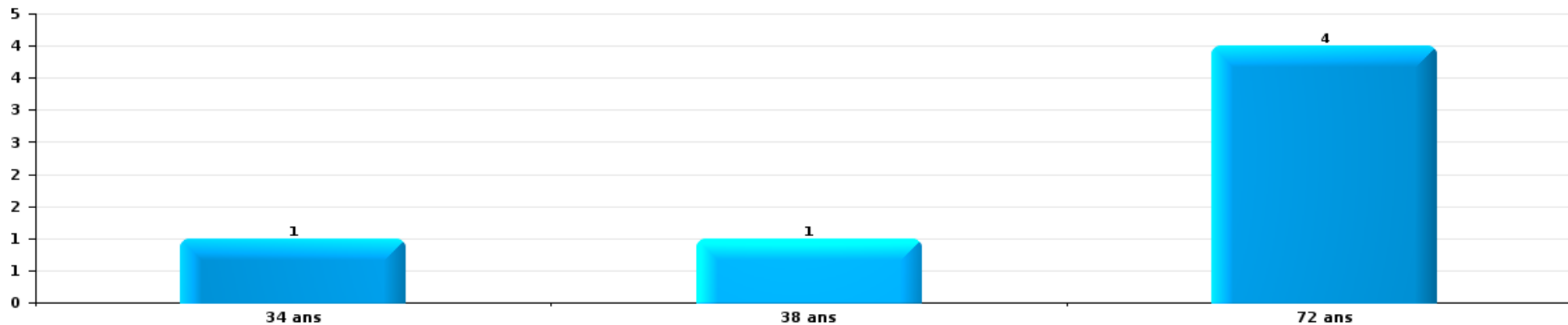
Nombre de suspects-fait par âge (chronologique)





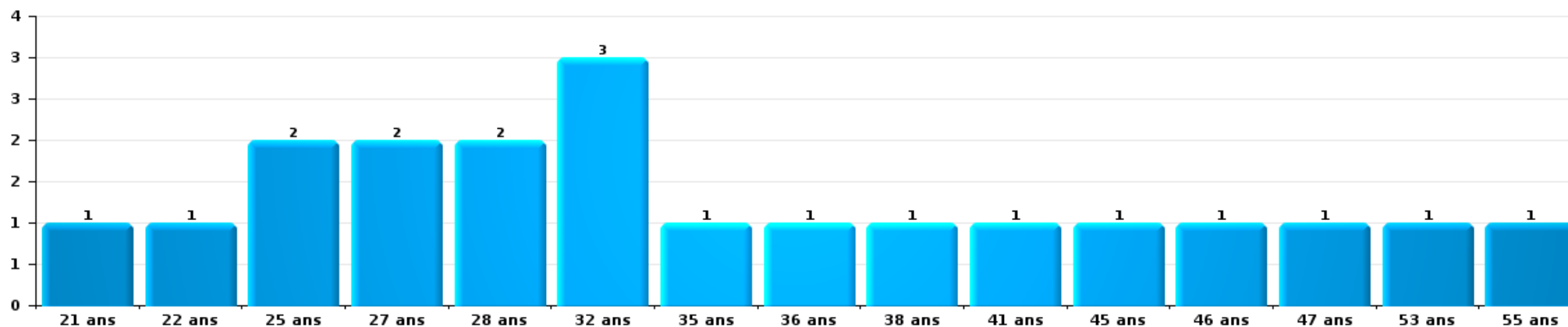
Dégradation de la propriété

Nombre de suspects-fait par âge (chronologique)



Infr. contre l'intégrité physique

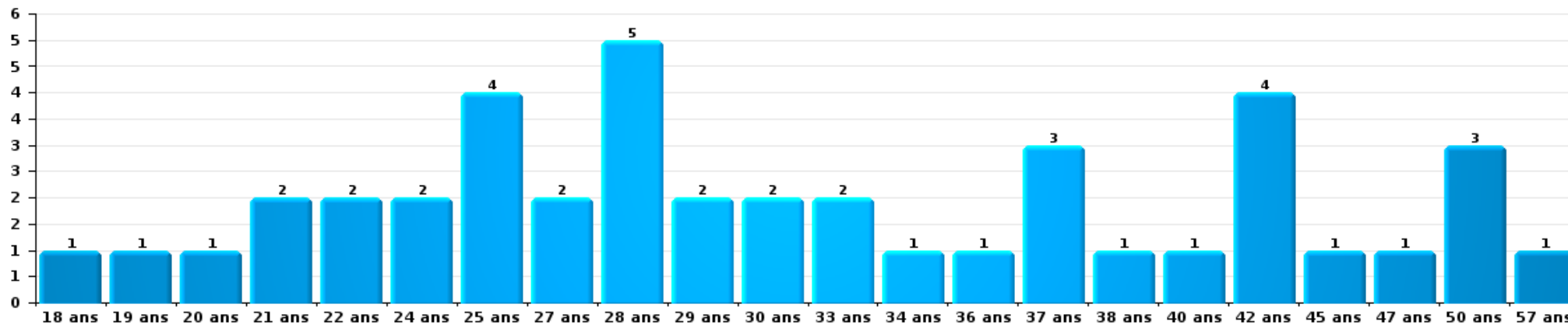
Nombre de suspects-fait par âge (chronologique)






Drogues

Nombre de suspects-fait par âge (chronologique)



Fraude

Nombre de suspects-fait par âge (chronologique)





## 2.4. Nombre de suspects-fait selon l'âge des suspects identifiés (TOP 5 des figures criminelles)

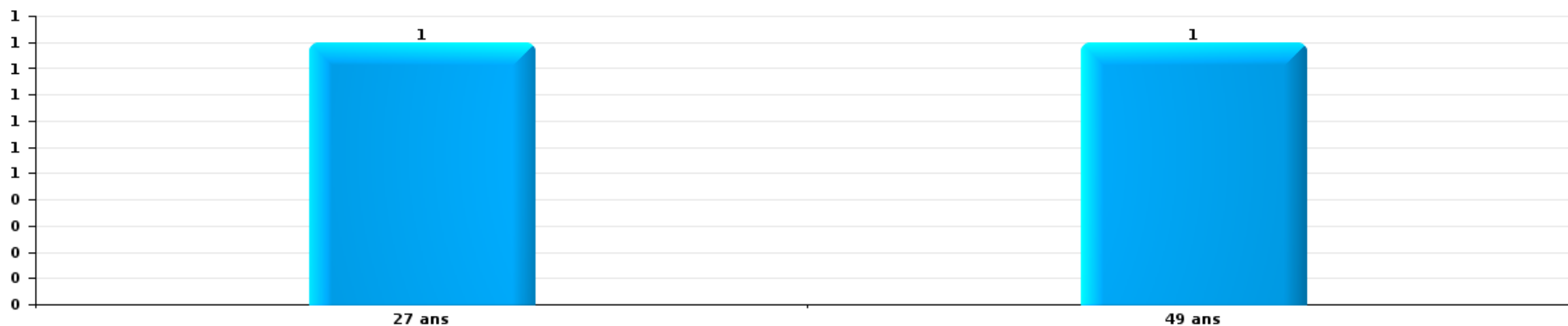
1) Lorsqu'un même suspect a commis plusieurs faits durant la période considérée, il est aussi comptabilisé plusieurs fois, qu'il ait le même âge ou non – 2) Les suspects au-dessous de 14 ans et à partir de 90 ans ne sont pas repris dans le tableau (voir également la note méthodologique)

### Andenne

2023

### Cambrilage dans bâtiment (total)

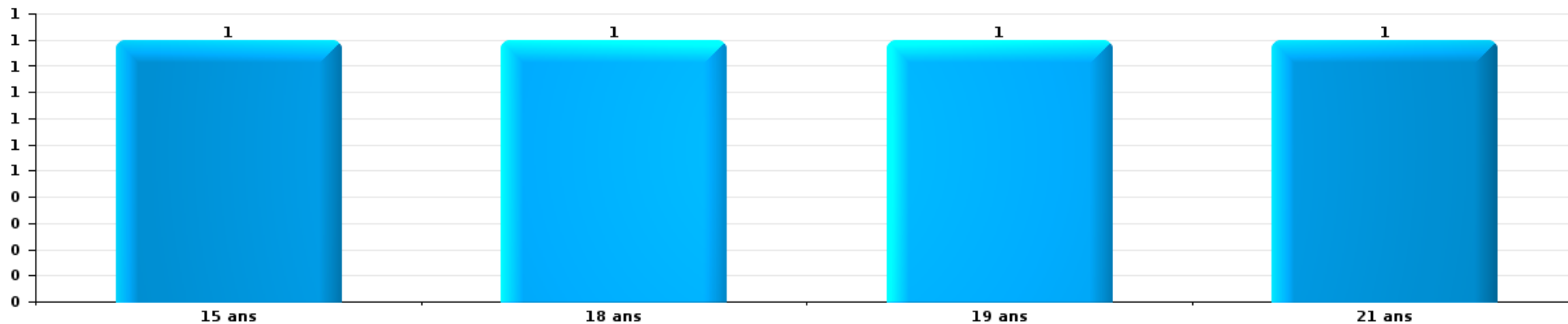
Nombre de suspects-fait par âge (chronologique)





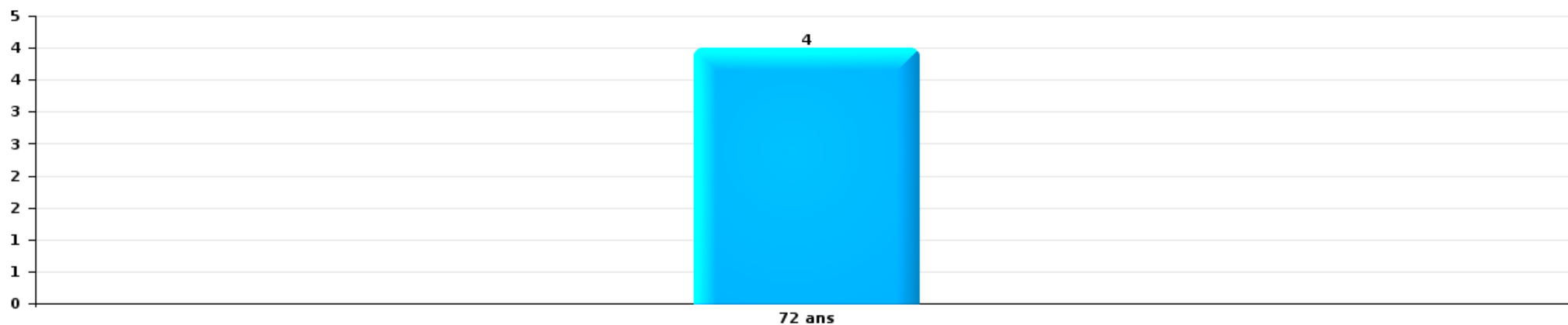
Vol dans ou sur un véhicule

Nombre de suspects-fait par âge (chronologique)



Dégradation de voiture

Nombre de suspects-fait par âge (chronologique)





# ***STATISTIQUES POLICIERES DE CRIMINALITE***

---

***LIEU DE PERPETRATION: COMMUNE***

**Andenne**

***ANNEXE I: DETAIL PAR CATEGORIE DE DELIT  
CODE PENAL***

## Infraction Code pénal

## Infr. contre l'intégrité physique

			2000	2013	2014	2015	2016	2017	2018	2019	2020	2021	2022	2023	
Assassinat	Autres	Tent.				2			1						
		Sous-total				2			1						
Meurtre	Empoisonnement (meurtre)	Acc.											1		
		Tent.													
	Non spécifié	Tent.	1					1							
	Autres	Acc.	1	1		1			1		1				
		Tent.										3	3	5	
		Sous-total	2	1	4	1		3	4	2	5	3	6		
Torture et maltraitance	Traitement inhumain	Acc.				2	1	1	1	1					
	Traitement dégradant	Acc.					1	1		1			1		
	Non spécifié	Acc.					1	1	1						
		Sous-total				2	3	3	2	2			1		
Coups et/ou blessures vol. en sphère familiale	Entre partenaires ou ex-partenaires	Acc.	32	55	38	56	28	45	60	71	70	68	84	14	
	Lors d'un différend familial en général	Acc.	45												
	Par les parents envers un mineur	Acc.	2	5	1	8	9	8	8	5	6	13	5	1	
	Par les parents envers personne vulnérable	Acc.										1			
	Envers les parents	Acc.	3	3	5	1		7	6	7	7	4	6	1	
	Envers d'autres ascendants directs ou collatéraux	Acc.	1	3	1	2	4	6	2	3	3	1	3		
	Sous-total	83	66	45	67	41	66	76	86	86	84	86	98	16	
Coups et/ou blessures vol. hors sphère familiale	Bagarres (=coups réciproques)	Acc.	27	18	23	34	17	21	24	27	25	40	44	9	
	Coups envers fonctionnaire de police	Acc.	1		1			2	2	5	2	1	1	1	
	Envers un mineur par une pers. ayant autorité	Acc.	1	4		8	6	5	8	3	2	2	3		
	Envers un mineur qualité de l'auteur inconnue	Acc.	9	10	7	5	12	3	5	5	1	10	5	1	
	Envers pers. vulnérable par pers. ayant autorité	Acc.							1	2					
	Envers pers. vulnérable (qualité auteur inconnue)	Acc.				3					2		1	1	
	Envers un arbitre de manifestation sportive	Acc.								1					
	Coups envers personnel transport public	Acc.		1		1							1		
	Coups envers personnel autre service public	Acc.		3		1				2					
	Coups envers personnel institut d'enseignement	Acc.					1	1							
	Coups envers gardien de prison/corps sécurité	Acc.							1	1			1		
	Non spécifié	Acc.	95	104	80	101	99	75	82	87	62	57	88	17	
		Tent.	3							1					
	Sous-total	136	140	111	150	138	107	124	133	94	110	144	29		
Abstention coupable		Acc.	1	3	1	1		3				1	1		
		Sous-total	1	3	1	1		3				1	1		

## Infr. contre l'intégrité physique

			2000	2013	2014	2015	2016	2017	2018	2019	2020	2021	2022	2023
Autres infr. volontaires. c/ l'intégrité phys.	Privation de soins à enfant ou personne vulnérable	Acc.		1	1	1				1	2			
	Délaissement d'enfant ou personne vulnérable	Acc.		3	1	4	3	3		3		2	1	
	Abandon d'enfant dans le besoin	Acc.		2	1								1	
	Administration substances nuisibles	Acc.			1									
	Empoisonnement de denrées	Acc.		1			1							
	Entrave méchante à la circulation	Acc.	1	6	2	3	6	10	7	5	9	8	5	4
		Tent.								1				
	Voies de faits et violences légères	Acc.	8	17	13	14	10	17	21	17	10	9	6	2
	Tent.	1												
	Sous-total		10	30	19	22	20	30	28	27	21	20	12	6
Infr. involontaires contre l'intégrité physique	Homicides involontaires	Acc.					1							
	Coups et/ou blessures involontaires	Acc.	2	4	2	1	2	2	2	2	3	2	1	
	Abstention d'entretien enfant/personne vulnérable	Acc.	1						1			1	1	
	Causer un accident de chemin de fer	Tent.	1											
	Morsure de chien	Acc.		2	3		2	5	6	6		2	8	1
	Sous-total		4	6	5	1	5	7	9	8	3	5	10	1
	Total		236	246	185	246	207	219	244	258	207	226	271	52

## Infr. contre la liberté individuelle

		2000	2013	2014	2015	2016	2017	2018	2019	2020	2021	2022	2023
Prise d'otages	Acc.		1				1						
	Sous-total		1				1						
Enlèvement de mineur ou personne vulnérable	Enlèvement parental Acc.						1				1		
	Autre enlèvement Acc.		1			1	1						
	Tent.		1	1		1		1	1	1			
	Sous-total		2	1		2	2	1	1	1	1		
Détenition par un particulier	Acc.	1	4	2		2	3	3	1	1			
	Tent.								1				
	Sous-total	1	4	2		2	3	3	2	1			
	Total	1	7	3		4	6	4	3	2	1		

## Infr. contre les mœurs

			2000	2013	2014	2015	2016	2017	2018	2019	2020	2021	2022	2023	
Viol n'ayant pas causé la mort	Victime < 10a	Acc.	1	2	2		1	2	2	1	2				
	Victime 10a - 14a	Acc.	2	2		2	2	1		2	2	4			
	Victime 14a - 16a	Acc.		1		2		1				1	1		
		Tent.		1											
	Victime 16a - 18a	Acc.	1				1				2	1	1	1	
		Tent.												1	
	Victime majeure	Acc.	4	2	1	1	1	7	4	3	3	7			
Victime âge inconnu	Acc.	1	1					1							
	Sous-total		9	9	3	5	5	12	6	8	9	13	2		
Viol avec conséquence inconnue	Acc.			1			2	1			1				
	Sous-total			1			2	1			1				
Viol n'ayant pas causé la mort (nvCPS)	Victime < 16a	Acc.											1	2	
	Victime majeure	Acc.										1	6	1	
		Tent.												1	
	Sous-total											1	7	4	
Attentat à la pudeur avec violence / menace	Victime < 16a	Acc.	3	1	1			2	1	1	3	2			
	Victime 16a - 18a	Acc.			1							1			
	Victime majeure	Acc.		4	2	1		1	1	1	2	4			
	Sous-total		3	5	4	1	1	3	2	2	5	7			
Attentat à la pudeur sans violence / menace	Victime < 16a	Acc.	7	4	3	6	3	4	2	11	5	5			
	Victime 16a - 18a	Acc.		1	1	3	2	1	2	1	2	2			
	Victime âge inconnu	Acc.				1	1	1		2	2	1			
	Sous-total		7	5	4	10	6	6	4	14	9	8			
Attentat à la pudeur non spécifié	Acc.	2	2		1		2								
	Sous-total		2	2	1		2								
Atteinte intégrité sexuelle sans mort (nvCPS)	Victime < 16a	Acc.										1	5	1	
	Victime 16a - 18a	Acc.								1			1		
	Victime majeure	Acc.											2		
	Sous-total									1		1	8	1	
Pornographie enfantine	Détention	Acc.		3	4	1	1	2		3	1	3	3		
	Distribution	Acc.		1	1	3	3	1	2	3	3	2	1		
	Accès pornographie enfantine via technologie	Acc.									1				
	Non spécifié	Acc.						1							
	Sous-total		4	5	4	4	4	4	2	6	5	5	4		
Pornographie	Acc.					1									
	Sous-total					1									
Incitation à la débauche	Victime mineure	Acc.		2	1	3	1	4	2	5	2	1	1		
	Non spécifié	Acc.						1							
	Sous-total		2	1	3	1	5	5	2	5	2	1	1		

**Infr. contre les mœurs**

			2000	2013	2014	2015	2016	2017	2018	2019	2020	2021	2022	2023
Exploitation de la débauche d'autrui	Victime mineure	Acc.			1									
	Victime majeure	Acc.			1									
	Age victime non spécifié	Acc.						1						
		Sous-total			2			1						
Outrage public aux bonnes mœurs	Actions (exhibitionnisme, etc.)	Acc.	2	6	2	6	3	6	2	5	4	4	1	
	Ecrits, images, objets	Acc.	6	2	1	1	1	5	1	3	4	2		
	Contenu pornographique extrême ou violent (nvCPS)	Acc.											2	1
	Non spécifié	Acc.	1											
		Sous-total	9	8	3	7	4	11	3	8	8	6	3	1
Voyeurisme	Observation/enregistrement de nudité ou intimité	Acc.				1	1			1	2			1
	Diffusion enregistrement nudité ou intimité	Acc.						1	2	4	6	1	4	
		Sous-total			1	1	1	2	5	8	8	1	4	1
Voyeurisme direct (nvCPS)	Victime majeure	Acc.												1
	Sous-total													1
Voyeurisme via moyen technique ou autre (nvCPS)	Victime 16a - 18a	Acc.											1	
	Victime majeure	Acc.											1	
		Sous-total											2	
Diffusion de contenu à caractère sexuel (nvCPS)	Victime < 16a	Acc.											1	
	Victime majeure	Acc.											1	
		Sous-total											2	
Diffusion contenu sex. but méchant/lucrat. (nvCPS)	Victime < 16a	Acc.												1
	Victime 16a - 18a	Acc.											2	
		Sous-total											2	1
Grooming (contact par ICT avec mineur < 16 ans)		Acc.				1	1			1				
		Sous-total				1	1			1				
Grooming online - avec ICT (nvCPS)		Acc.												1
		Sous-total												1
Images d'abus sexuels de mineurs (nvCPS)	Détention/acquisition images abus sexuels (nvCPS)	Acc.											1	
	Images abus sexuels de mineurs-indéterminé	Acc.											1	
		Sous-total											2	
		Total	30	36	22	32	26	47	21	50	47	43	37	10

**Infr. contre autres valeurs morales et sentiments**

		2000	2013	2014	2015	2016	2017	2018	2019	2020	2021	2022	2023	
Harcèlement	Acc.	2	96	91	71	79	74	93	83	104	100	100	30	
	Sous-total	2	96	91	71	79	74	93	83	104	100	100	30	
Violation de sépulture	Acc.	2					1							
	Sous-total	2					1							
Violation du secret professionnel	Acc.		1	1		1			1					
	Sous-total		1	1		1			1					
Atteinte à l'honneur	Calomnie et diffamation	Acc.	20	23	18	20	16	27	16	28	26	27	22	11
	Déclaration calomnieuse	Acc.	1	2		2		2	1	2				
	Imputation calomnieuse	Acc.	1	1		1	2	1		1				
	Divulgence méchante	Acc.			2				2	2		1		
		Tent.								1				
	Injures (Délit)	Acc.		18	7	14	14	10	12	12	10	7	7	2
Non spécifié	Acc.		1								1			
	Sous-total	22	45	27	37	32	40	31	46	36	36	29	13	
Vie privée	Violation de domicile par un particulier	Acc.	4	1	2	7	3	7	1	5	6	7	5	
	Violation du secret des lettres	Acc.			1		1			2				
	Sous-total	4	1	3	7	4	7	1	7	6	7	5		
Tapage nocturne	Acc.	3	1	1	2		9	6	4	11	6	9	2	
	Sous-total	3	1	1	2		9	6	4	11	6	9	2	
Abus faiblesses de personnes	Acc.		2		3		2		1					
	Tent.						1							
	Sous-total		2		3		3		1					
Attirer ou utiliser mineur ou personne vulnérable	Acc.							1						
	Sous-total							1						
Occupation bien d'autrui (squatter)	Pénétrer / occuper / séjourner (bien non habité)	Acc.									1		1	
	Sous-total										1		1	
	Total	33	146	123	120	116	134	132	142	157	150	143	46	

## Infr. relative au statut juridique de l'enfant

			2000	2013	2014	2015	2016	2017	2018	2019	2020	2021	2022	2023
Non-représentation d'enfants	Par les parents	Acc.	8	4	3	5	6	12	10	8	9	4	13	2
	Par une personne qui en a la charge	Acc.			1			2	1					
		Sous-total	8	4	4	5	6	14	11	8	9	4	13	2
		Total	8	4	4	5	6	14	11	8	9	4	13	2



## Vol et extorsion

			2000	2013	2014	2015	2016	2017	2018	2019	2020	2021	2022	2023
Vol avec circ. aggr.	Avec violence	Acc.	14	11	15	6	7	10	9	8	2	3	1	
		Tent.		2	1	2	5	3	1	1	2	1		
	Sans violence	Acc.	455	210	203	219	182	221	159	164	91	102	125	34
		Tent.	136	79	88	94	69	76	78	83	50	35	44	12
	Sous-total		605	302	307	321	263	310	247	256	145	141	170	46
Vol sans circ. aggr.	Avec violence	Acc.	5	10	16	9	12	3	8	1	2	2	2	1
		Tent.	1		1	2	2	7		1			1	
	Sans violence, Vol à la tire	Acc.	68	30	24	25	19	13	13	13	9	8	14	1
		Acc.	1			3	3	3		2	1			
	Sans violence, Vol d'usage	Acc.	9	2	14	3	7	10	8	4	4	2	2	2
		Tent.	1				1		2					
	Sans violence	Acc.	442	303	315	352	336	307	303	281	188	156	214	43
		Tent.	10	3	7	4	7	8	5	6	3	6	6	2
	Sous-total		537	348	377	398	387	351	339	308	207	174	239	49
Vol non spécifié		Acc.	62	3	2		4	7	3		1		1	
		Tent.	19											
	Sous-total		81	3	2		4	7	3		1		1	
Extorsion		Acc.	6	4	5	2		3	1	1	2	3	4	
		Tent.		5	5	1	6	2	3		2	3	2	2
	Sous-total		6	9	10	3	6	5	4	1	4	6	6	2
Fabrication de fausses clés		Acc.			1	1								
		Sous-total			1	1								
	Total		1.229	662	697	723	660	673	593	565	357	321	416	97

## Fraude

		2000	2013	2014	2015	2016	2017	2018	2019	2020	2021	2022	2023
Blanchiment d'argent	Acc.		1			2	1		1	2		2	
	Tent.	2											
	Sous-total	2	1			2	1		1	2		2	
Recel	Recel simple	Acc.	9	4	5	4	3	2		3		2	
	Recel qualifié	Acc.			1	1		1					
	Non spécifié	Acc.				3			1				
	Sous-total	3	9	4	6	8	3	3	1	3		2	
Grivèlerie	Carburant / lubrifiant	Acc.	1	1		2			1	1	1		
	Boissons et aliments	Acc.				2		2		2			1
	Voiture de location	Acc.			1	1				1	1	1	
	Logements	Acc.				1						1	
	Sous-total	9	1	1	1	6		2	1	4	2	2	1
Corruption privée	Acc.							1					
	Sous-total							1					
Détournement et destruction frauduleuse	Cel frauduleux	Acc.	5	5	9	10	2	2	7	2	4	3	2
	D'argent, de papiers, etc.	Acc.	1						1	1			
	D'objets saisis	Acc.	1										
	D'héritage	Acc.		1	1					1			1
	Non spécifié	Acc.		1	1	2				1			
Sous-total	20	7	7	11	12	2	2	8	5	4	3	3	
Escroquerie	Fraude par internet	Acc.	31	25	26	20	37	28	55	73	121	154	50
		Tent.	6	10	6		6	12	4	13	15	12	2
	Escroquerie sans internet	Acc.	32	12	19	19	18	12	20	15	9	25	7
		Tent.	5	3	2	4	7		6	1	3	3	1
	Non spécifié	Acc.	17										
		Tent.	3										
Sous-total	20	74	50	53	43	68	52	85	102	148	194	60	
Tromperie	Marchandises vendues / travail fourni	Acc.	1	3	3	2	1			1	2	1	
	Monnaies	Acc.											
	Endossement frauduleux de factures	Acc.				1							
Sous-total	1	1	3	3	3	1			1	2	1		
Abus de confiance et infr. apparentées	Abus de confiance	Acc.	23	25	18	17	20	26	17	21	15	34	6
		Tent.											
	Abus des faiblesses	Acc.	1	2	2	5	2	3	2	1	2		1
Sous-total	31	24	27	20	22	22	29	19	22	17	34	7	
Abus de biens sociaux	Non spécifié	Acc.	1	1									
	Autres	Acc.						1			1		
	Sous-total		1	1				1			1		
Infr. liées à l'insolvabilité	Par le débiteur	Acc.	1		3	1					4	1	
	Non spécifié	Acc.		1	2		1		1			4	
	Sous-total	1	1	1	5	1	1		1		4	5	

**Fraude**

		2000	2013	2014	2015	2016	2017	2018	2019	2020	2021	2022	2023
<b>Insolvabilité frauduleuse</b>	<b>Acc.</b>		1									1	
	<b>Sous-total</b>		1									1	
<b>Chèques sans provision</b>	<b>Acc.</b>	4											
	<b>Sous-total</b>	4											
	<b>Total</b>	91	120	94	99	97	98	90	116	139	178	244	71

## Dégradation de la propriété

			2000	2013	2014	2015	2016	2017	2018	2019	2020	2021	2022	2023	
Incendie volontaire	Dans lieu habité (de jour)	Acc.				1		2	1		1	1	2		
		Tent.		3											
	Dans lieu habité (de nuit)	Acc.	1	2			4	2				2	3	2	
		Tent.			1	1									
	Dans un autre lieu (de jour)	Acc.	1	2	8	2	2	4			5	1	1	4	
		Tent.	4	5	13	3	4	3	7	4	4	10	4	2	1
	Dans un autre lieu (de nuit)	Acc.				1					1			1	
		Tent.							1					1	
Dans un autre lieu (moment indéterminé)	Acc.		1												
	Tent.				1										
Non spécifié	Acc.												1		
	Tent.														
		<b>Sous-total</b>	<b>6</b>	<b>13</b>	<b>22</b>	<b>9</b>	<b>10</b>	<b>12</b>	<b>8</b>	<b>10</b>	<b>14</b>	<b>9</b>	<b>13</b>	<b>1</b>	
Incendie involontaire			Acc.	9	5	9	5	3	5	4	9	7	10	6	
		<b>Sous-total</b>	<b>9</b>	<b>5</b>	<b>9</b>	<b>5</b>	<b>3</b>	<b>5</b>	<b>4</b>	<b>9</b>	<b>7</b>	<b>10</b>	<b>6</b>		
Destruction, dénaturation, dégradation	Avec circ. aggr.	Acc.	11	3	1		1	1	2	1					
		Tent.													
	Destruction de biens agricoles	Acc.		1	1	3	1	3			1	1			
		Tent.													
Non spécifié	Acc.	15	1						1	1					
	Tent.	1													
		<b>Sous-total</b>	<b>27</b>	<b>5</b>	<b>2</b>	<b>3</b>	<b>2</b>	<b>4</b>	<b>3</b>	<b>3</b>	<b>1</b>				
Vandalisme	Sur véhicules	Acc.	70	143	116	120	99	102	107	132	72	106	110	18	
	Sur autres biens mobiliers	Acc.	112	35	36	32	23	27	34	30	19	21	18	5	
	Graffitis	Acc.	1	3	7	5	3	3	6	9	1	9	7	1	
	Autres détériorations sur biens immobiliers	Acc.	61	88	72	71	56	64	46	73	52	59	57	16	
		Tent.			1										
Dégradation de clôture	Acc.	2	5	4	3	6	5	5	3	3	5	3	3		
	Tent.														
		<b>Sous-total</b>	<b>246</b>	<b>274</b>	<b>236</b>	<b>231</b>	<b>187</b>	<b>201</b>	<b>198</b>	<b>247</b>	<b>149</b>	<b>198</b>	<b>195</b>	<b>40</b>	
<b>Total</b>			<b>288</b>	<b>297</b>	<b>269</b>	<b>248</b>	<b>202</b>	<b>222</b>	<b>213</b>	<b>269</b>	<b>171</b>	<b>217</b>	<b>214</b>	<b>41</b>	

**Infr. contre la Sécurité de l'Etat**

			2000	2013	2014	2015	2016	2017	2018	2019	2020	2021	2022	2023
<b>Terrorisme</b>	<b>Groupe terroriste</b>	Acc.					1							
	<b>Diffuser un message qui incite au terrorisme</b>	Acc.			1				1		2			
		Sous-total				1	1		1		2			
<b>Non spécifié</b>		Acc.								1				
		Sous-total								1				
		<b>Total</b>				1	1		1	1	2			

FPF/DGR/DR/BIPOL - Statistiques policières de criminalité (date de clôture: 22/09/2023)  
 Les données pour les années 2001 jusqu'à 2012 ne sont plus publiées mais restent disponibles sur demande auprès du service BIPOL.  
 Les données pour 2023 ne concernent que le 1er trimestre.

## Infr. contre la sécurité publique

		2000	2013	2014	2015	2016	2017	2018	2019	2020	2021	2022	2023
Organisation criminelle	Acc.										2	1	
	Sous-total										2	1	
Association de malfaiteurs	Acc.		4			4	4	4	2		2	1	
	Sous-total		4			4	4	4	2		2	1	
Evasion de prisonniers	Evasion simple	Acc.	24	9	27	22	10	11	7	1			2
		Tent.											
	Evasion qualifiée	Acc.	1										
		Tent.					1						
	Non-rentree de congé	Acc.	5	1	3		10	8	15	24	11	22	1
	Non-respect surveillance électronique	Acc.	1			1			1		2	1	
		Tent.	4		2	2	2	2	3	3	1	8	2
	Sous-total	69	35	10	32	25	23	21	26	28	14	31	5
Menaces	Menace d'attentat	Acc.							2		1		
	Verbales	Acc.	76	52	49	35	48	59	59	60	29	50	16
		Acc.	5	15	23	27	22	28	30	29	19	19	6
	Ecrites	Tent.		1									
	Par gestes, emblèmes	Acc.	16	23	27	24	26	18	22	27	26	27	3
	Alerte à la bombe	Acc.	20			1		2				1	
		Acc.	6	2	1	1		1	2	1	2	1	1
	Tent.	2											
	Sous-total	176	116	104	101	84	95	115	116	109	76	99	25
	Total	245	155	114	133	113	122	140	144	137	94	132	30

## Infr. contre l'autorité publique

		2000	2013	2014	2015	2016	2017	2018	2019	2020	2021	2022	2023
Violence c/ personnes investies autorité publique	Acc.	1				1	2	2		2			
	Sous-total	1				1	2	2		2			
Rébellion	Rébellion armée	Acc.	1	2	1	1	1		3	2	2	1	
	Rébellion non armée	Acc.	11	9	2	6	7	10	12	6	3	3	3
	Non spécifié	Acc.	1	1	1	1		2					
		Tent.											
	Sous-total	7	13	12	4	8	8	12	15	8	5	4	3
Outrages	Acc.	5	13	13	11	7	12	15	10	16	7	11	3
	Sous-total	5	13	13	11	7	12	15	10	16	7	11	3
Autres infractions	Bris de scellés	Acc.					1					2	
	Industrie, commerce et enchères publiques	Acc.		1									
	Sous-total	1		1			1					2	
	Total	14	26	26	15	16	23	29	25	26	12	17	6

## Infr. contre la foi publique

			2000	2013	2014	2015	2016	2017	2018	2019	2020	2021	2022	2023
Faux en écritures	Faux en écritures	Acc.	10	6	13	6	8	6	11	9	5	5	4	7
	Usage de faux en écrit. et écrit. falsifiées	Acc.	7	9	10	11	7	6	13	11	6	6	10	8
		Tent.					1							
		Sous-total	17	15	23	17	15	13	24	20	11	11	14	15
Usurpation	Immixtion dans fonctions publiques	Acc.		1					2					
	De fonctions	Acc.	1	1								1	1	1
	De titres	Acc.				1								
	De nom	Acc.	4	23	19	18	19	21	16	15	21	7	14	5
	Non spécifié	Acc.					1	1		1				
		Sous-total	5	25	19	18	21	22	18	16	21	8	15	6
Contrefaçon / falsification	Contrefaçon	Acc.			2		1	2	3	1			2	
	Falsification	Acc.			1	1					1	1		
	Non spécifié	Acc.	1				1							
		Sous-total	1		3	1	2	2	3	1	1	3		
Fausses monnaies	Emission	Acc.	34	2	1	4	1		1		1	1		
	Non spécifié	Acc.	3											
	Autres	Acc.	12	1			2			2		1		
		Sous-total	49	3	1	4	3		1	2	1	2		
Faux en justice	Fausse déclarations	Acc.	2		2			2	1	2		3	1	
	Faux serment	Acc.								1				
		Sous-total	2		2			2	1	3		3	1	
		Total	74	43	48	42	41	39	47	42	34	27	30	21





**Andenne**

**Infraction Code pénal**

**Infr. contre la famille**

		2000	2013	2014	2015	2016	2017	2018	2019	2020	2021	2022	2023
Abandon de famille	Acc.	4	2								1	1	
	Sous-total	4	2								1	1	
Refus du droit aux relations personnelles	Acc.	42	56	65	53	59	42	36	44	27	35	60	9
	Sous-total	42	56	65	53	59	42	36	44	27	35	60	9
Non-acquittement pension alimentaire	Acc.	6	14	3	6	2	2	1	9	1	1	2	
	Sous-total	6	14	3	6	2	2	1	9	1	1	2	
Non spécifié	Acc.		1	1									
	Sous-total		1	1									
	Total	52	73	69	59	61	44	37	53	28	37	63	9

**Criminalité informatique**

		2000	2013	2014	2015	2016	2017	2018	2019	2020	2021	2022	2023
Hacking	Acc.		19	26	14	8	6	3	6	4	2	5	
	Tent.						1			1	1	1	
	Sous-total		19	26	14	8	7	3	6	5	3	6	
Faux en informatique	Acc.			4	2	2		3		1			1
	Sous-total			4	2	2		3		1			1
Fraude informatique	Acc.		46	28	33	65	54	46	44	50	29	87	10
	Tent.		1		1		3	2		3	2	1	
	Sous-total		47	28	34	65	57	48	44	53	31	88	10
Sabotage	Acc.					1	1	1	1				1
	Sous-total					1	1	1	1				1
	Total		66	58	50	76	65	55	51	59	34	94	12



**Exercice illégal de l'autorité publique**

		2000	2013	2014	2015	2016	2017	2018	2019	2020	2021	2022	2023
<b>Corruption publique</b>	Acc.		1					1	1		1		
	Sous-total		1					1	1		1		
<b>Détention par fonctionnaire public</b>	Acc.									1			
	Sous-total									1			
<b>Violation de domicile par fonctionnaire public</b>	Acc.						1						
	Sous-total						1						
<b>Actes arbitraires</b>	Acc.							1					
	Sous-total							1					
<b>Abus de l'autorité</b>	Acc.			1			1						
	Sous-total			1			1						
<b>Total</b>			1	1			2	2	1	1	1		

**Marchand de sommeil**

		2000	2013	2014	2015	2016	2017	2018	2019	2020	2021	2022	2023
<b>Sans circ. aggr.</b>	Acc.					1							
	Sous-total					1							
<b>Avec circ. aggr.</b>	Acc.									1			
	Sous-total									1			
<b>Total</b>						1				1			



**Traite des êtres humains**

	2000	2013	2014	2015	2016	2017	2018	2019	2020	2021	2022	2023
<b>Exploitation de la mendicité</b> Acc.						1						
Sous-total						1						
<b>Exploitation sexuelle</b> Acc.											1	
Sous-total											1	
<b>Exploitation économique</b> Acc.		3				1			1			
Sous-total		3				1			1			
<b>Production ou diffusion de pornographie infantine</b> Acc.								1				
Sous-total								1				
<b>Total</b>		<b>3</b>				<b>2</b>		<b>1</b>	<b>1</b>		<b>1</b>	

**Provocation crime ou délits**

	2000	2013	2014	2015	2016	2017	2018	2019	2020	2021	2022	2023
<b>Provocation délits</b> Acc.										1		
Acc.												1
Sous-total										1		1
<b>Total</b>										<b>1</b>		<b>1</b>

**Autres infractions Code pénal**

	2000	2013	2014	2015	2016	2017	2018	2019	2020	2021	2022	2023
<b>Acc.</b>		1					1					
<b>Sous-total</b>		1					1					
<b>Total</b>		<b>1</b>					<b>1</b>					



**Contravention Code pénal**

		2000	2013	2014	2015	2016	2017	2018	2019	2020	2021	2022	2023
<b>Injures (Contravention)</b>	Acc.	17											
	Sous-total	17											
<b>Divagation d'animaux</b>	Acc.	3											
	Sous-total	3											
<b>Autres contraventions CP</b>	Acc.	10								1	1		
	Sous-total	10								1	1		
<b>Total</b>		<b>30</b>								<b>1</b>	<b>1</b>		

# ***STATISTIQUES POLICIERES DE CRIMINALITE***

---

***LIEU DE PERPETRATION: COMMUNE***

**Andenne**

***ANNEXE II: DETAIL PAR CATEGORIE DE DELIT  
LOIS SPECIALES***



Andenne

Infraction Lois spéciales

Drogues

			2000	2013	2014	2015	2016	2017	2018	2019	2020	2021	2022	2023	
Détention		Acc.	73	136	104	101	123	163	126	139	119	116	109	39	
		Tent.	1							1					
		Sous-total	74	136	104	101	123	163	126	140	119	116	109	39	
Usage	Usage en groupe	Acc.	2												
		Tent.	1												
	Usage individuel	Faciliter l'usage	Acc.	10	4	3				1	1				
		Incitation à l'usage	Acc.		2										
		Désordre, scandale ou danger dans un espace public	Acc.									1	1		
		Non spécifié	Acc.			1	3						1		
		Sous-total	13	6	4		3			1	1	1	2		
Importation et exportation		Acc.	3	8	7	1	4	4	4	5	3	1			
		Sous-total	3	8	7	1	4	4	4	5	3	1			
Fabrication		Acc.		9	1	1		2	1		1	5	4	1	
		Sous-total		9	1	1		2	1		1	5	4	1	
Commerce		Acc.	8	20	9	9	18	17	25	14	25	25	8	1	
		Tent.					1								
		Sous-total	8	20	9	9	18	18	25	14	25	25	8	1	
Autres		Acc.	2	2			1		6	3	10	5	5	2	
		Sous-total	2	2			1		6	3	10	5	5	2	
Total			100	181	125	112	149	187	163	163	159	154	126	43	

PFF/DGR/DRI/BIPOL - Statistiques policières de criminalité (date de clôture: 22/09/2023)  
 Les données pour les années 2001 jusqu'à 2012 ne sont plus publiées mais restent disponibles sur demande auprès du service BIPOL.  
 Les données pour 2023 ne concernent que le 1er trimestre.



Législation sur les étrangers

			2000	2013	2014	2015	2016	2017	2018	2019	2020	2021	2022	2023
Transmigration illégale	Mariages simulés/blancs sans récompense/contrainte	Acc.		1				2	1				1	1
	Cohab. légale de complais. sans récompense/contr.	Acc.											1	
	Accès au territoire	Acc.		6	3	1		4	8	2	3	1	5	1
	Séjour	Acc.		7	5	12	16	8	17	25	12	13	11	2
	Éloignement	Acc.			1									
	Pas de port de documents d'identité ou de voyage	Acc.			2	1								
	Inscription au registre des étrangers	Acc.	2	1						2	1	2	1	
	Reconnaissance fraudul. sans récompense/contrainte	Acc.						1						
	Sous-total		2	15	11	14	16	15	26	29	16	16	19	4
Reconnaissance fraudul. avec récompense/contrainte	Se faire rétribuer	Acc.						1						
	Sous-total							1						
Non spécifié		Acc.		1									1	
	Sous-total			1									1	
	Total		2	16	11	14	16	16	26	29	16	16	20	4



**Environnement**

			2000	2013	2014	2015	2016	2017	2018	2019	2020	2021	2022	2023
<b>Déchets</b>	Transport de déchets	Acc.			1	2						5	5	2
	Déchets par professionnel	Acc.			2	7	1	2	2	2	4	3		
	Déchets par particulier	Acc.	1	16	35	39	32	45	52	65	51	30	27	6
	Déchets par personne indéterminée	Acc.	33											
	<b>Sous-total</b>		<b>34</b>	<b>16</b>	<b>38</b>	<b>48</b>	<b>33</b>	<b>47</b>	<b>54</b>	<b>67</b>	<b>55</b>	<b>38</b>	<b>32</b>	<b>8</b>
<b>Autres que déchets</b>	Urbanisme	Acc.	5	4	5	3	4	10	4	11	5	3	4	
	Permis d'environnement	Acc.							1		1	2	1	1
	Bruit	Acc.	4											
	Pollution de l'eau	Acc.		1			1					1	2	
	Pollution de l'air	Acc.	17		1					1				
	Pollution du sol	Acc.			1	1				1		1		
	<b>Sous-total</b>		<b>26</b>	<b>5</b>	<b>7</b>	<b>4</b>	<b>5</b>	<b>10</b>	<b>5</b>	<b>13</b>	<b>6</b>	<b>7</b>	<b>7</b>	<b>1</b>
<b>Biodiversité / Faune et flore</b>	Bien-être animal	Acc.	17	4	2	4	3	2	4	5	6	1	4	1
	Protection de la nature	Acc.			1							1		1
	Permis / autorisation animaux	Acc.									1			
	Destruction d'animaux	Acc. Tent.	3		1	4			1	1	1	1	1	
	<b>Sous-total</b>		<b>20</b>	<b>4</b>	<b>4</b>	<b>9</b>	<b>4</b>	<b>2</b>	<b>5</b>	<b>6</b>	<b>8</b>	<b>3</b>	<b>4</b>	<b>2</b>
<b>Non spécifié</b>	Acc.	1												
	<b>Sous-total</b>		<b>1</b>											
	<b>Total</b>		<b>81</b>	<b>25</b>	<b>49</b>	<b>61</b>	<b>42</b>	<b>59</b>	<b>64</b>	<b>86</b>	<b>69</b>	<b>48</b>	<b>43</b>	<b>11</b>





**Armes et explosifs**

			2000	2013	2014	2015	2016	2017	2018	2019	2020	2021	2022	2023
<b>Détention illégale</b>	Arme à feu	Acc.		23	39	21	7	56	45	40	16	14	13	7
	Arme blanche ou non à feu	Acc.		5	7	4	7	17	8	11	9	5	10	5
	Munition	Acc.				1		1	3	1	1	3	3	3
	Pièces/accessoires	Acc.				1								
	Non spécifié	Acc.	6				1		1				1	
	<b>Sous-total</b>		<b>6</b>	<b>28</b>	<b>46</b>	<b>27</b>	<b>15</b>	<b>74</b>	<b>57</b>	<b>52</b>	<b>26</b>	<b>22</b>	<b>27</b>	<b>15</b>
<b>Port / transport illégal</b>	Arme à feu	Acc.			1	1		1	1	3		1	1	2
	Arme blanche ou non à feu	Acc.		5	11	11	10	16	11	8	16	9	15	6
	Munition	Acc.												1
	Pièces/accessoires	Acc.								1				1
	Non spécifié	Acc.	2	2	3	3	1	5	1	2		1	1	
	<b>Sous-total</b>		<b>2</b>	<b>7</b>	<b>15</b>	<b>15</b>	<b>11</b>	<b>22</b>	<b>13</b>	<b>14</b>	<b>16</b>	<b>11</b>	<b>17</b>	<b>10</b>
<b>Commerce illégal</b>	Arme à feu	Acc.					1			2				1
	Arme blanche ou non à feu	Acc.			1									
	<b>Sous-total</b>			<b>1</b>		<b>1</b>				<b>2</b>				<b>1</b>
<b>Fabrication / réparation illégale</b>	Arme blanche ou non à feu	Acc.						1						
	<b>Sous-total</b>							<b>1</b>						
<b>Explosifs</b>		Acc.				1		1					1	1
	<b>Sous-total</b>				<b>1</b>		<b>1</b>					<b>1</b>		<b>1</b>
<b>Autre</b>	Stockage	Acc.									1			
	Non spécifié	Acc.	2											
	<b>Sous-total</b>		<b>2</b>								<b>1</b>			
	<b>Total</b>		<b>10</b>	<b>35</b>	<b>62</b>	<b>43</b>	<b>27</b>	<b>98</b>	<b>70</b>	<b>68</b>	<b>43</b>	<b>33</b>	<b>45</b>	<b>27</b>

FPF/DGR/DRI/BIPOL - Statistiques policières de criminalité (date de clôture: 22/09/2023)  
 Les données pour les années 2001 jusqu'à 2012 ne sont plus publiées mais restent disponibles sur demande auprès du service BIPOL.  
 Les données pour 2023 ne concernent que le 1er trimestre.



Protection de la personne

			2000	2013	2014	2015	2016	2017	2018	2019	2020	2021	2022	2023
Discrimination	Racisme et xénophobie	Acc.	1	2	3	4	3	2	3	5	3	5	5	1
	Fondée sur son orientation sexuelle (homophobie)	Acc.			1	1	2	1	1	1			2	
	Fondée sur le sexe (sexisme)	Acc.						1					1	
	Fondée sur le handicap	Acc.								2				1
	Autre discrimination	Acc.							1		1		1	
	Sous-total		1	2	4	5	5	4	5	8	4	5	9	2
Droits d'auteur		Acc.	1											
	Sous-total		1											
Protection de la vie privée		Acc.	5	1			1			4	1	4		
	Sous-total		5	1			1			4	1	4		
Caméras de surveillance		Acc.				1	1	1	1			2		
	Sous-total				1	1	1	1	1			2		
Droit à l'image		Acc.		1			4		1	3	3		1	1
	Sous-total			1			4		1	3	3		1	1
Autres		Acc.			1	1								
	Sous-total				1	1								
	Total		7	4	5	7	11	5	7	15	8	11	10	3



**Andenne**

**Infraction Lois spéciales**

**Hormones et dopage**

		2000	2013	2014	2015	2016	2017	2018	2019	2020	2021	2022	2023
<b>Détention</b>	Acc.		1		1		1						
	Sous-total:		1		1		1						
<b>Usage</b>	Acc.		1										
	Sous-total:		1										
	Total:		2		1		1						

**Sécurité privée**

		2000	2013	2014	2015	2016	2017	2018	2019	2020	2021	2022	2023
<b>Entreprises de gardiennage / de sécurité</b>	Acc.		1			1							
	Sous-total:		1			1							
	Total:		1			1							

**Protection de la jeunesse**

		2000	2013	2014	2015	2016	2017	2018	2019	2020	2021	2022	2023
<b>Législation sur l'obligation scolaire</b>	Acc.	12	1	1		2	1					1	
	Sous-total:	12	1	1		2	1					1	
<b>Législation sur la protection de la jeunesse</b>	Acc.	12	28	33	20	28	22	36	30	38	43	55	11
	Sous-total:	12	28	33	20	28	22	36	30	38	43	55	11
<b>Non spécifié</b>	Acc.		2										
	Sous-total:		2										
	Total:	24	31	34	20	30	23	36	30	38	43	56	11



Code pénal social

		2000	2013	2014	2015	2016	2017	2018	2019	2020	2021	2022	2023
<b>Harcèlement au travail</b>	Acc.		2	2	1	2	4	6	2	1	1	4	4
	Sous-total:		2	2	1	2	4	6	2	1	1	4	4
<b>Violence au travail</b>	Acc.		1										
	Sous-total:		1										
<b>Mise en danger du travailleur</b>	Acc.		1			1				1	1		
	Sous-total:		1			1				1	1		
<b>Temps de travail</b>	Acc.					2	1						
	Sous-total:					2	1						
<b>Travail illégal</b>	Acc.			1									
	Sous-total:			1									
<b>Fraude sociale aux cotisations (travail au noir)</b>	Acc.		2		1		2	1	2	1	1		2
	Sous-total:		2		1		2	1	2	1	1		2
<b>Documents sociaux</b>	Acc.		1		1			2	1				
	Sous-total:		1		1			2	1				
<b>Surveillance et contrôle</b>	Acc.								1	1			
	Sous-total:								1	1			
<b>Sécurité sociale</b>	Acc.				3		3	1	1	1			
	Sous-total:				3		3	1	1	1			
<b>Infr. contre foi publique en droit pénal social</b>	Acc.		4	4	7	3	2	2					
	Sous-total:		4	4	7	3	2	2					
<b>Escroquerie en droit pénal social</b>	Acc.		1		3	4	3	2	1	1	2	2	
	Sous-total:		1		3	4	3	2	1	1	2	2	
<b>Notification jugement infr. droit pénal social</b>	Acc.			1									
	Sous-total:			1									
<b>Autres</b>	Acc.						1	1	1				1
	Sous-total:						1	1	1				1
	<b>Total:</b>		<b>12</b>	<b>8</b>	<b>16</b>	<b>12</b>	<b>16</b>	<b>15</b>	<b>9</b>	<b>6</b>	<b>5</b>	<b>6</b>	<b>7</b>



**Ivresse et alcool**

		2000	2013	2014	2015	2016	2017	2018	2019	2020	2021	2022	2023
Ivresse publique	Acc.	2	11	16	18	16	25	30	42	49	15	21	1
	Sous-total:	2	11	16	18	16	25	30	42	49	15	21	1
	Total:	2	11	16	18	16	25	30	42	49	15	21	1

**Registre de population**

		2000	2013	2014	2015	2016	2017	2018	2019	2020	2021	2022	2023
	Acc.	6	50	72	58	63	48	39	64	56	75	60	25
	Sous-total:	6	50	72	58	63	48	39	64	56	75	60	25
	Total:	6	50	72	58	63	48	39	64	56	75	60	25

**Carte d'identité**

		2000	2013	2014	2015	2016	2017	2018	2019	2020	2021	2022	2023
Pas en possession	Acc.			1	17					1			
	Sous-total:			1	17					1			
Refus de présentation	Acc.			1					1	1			
	Sous-total:			1					1	1			
Non spécifié	Acc.				1		1						
	Sous-total:				1		1						
Autres	Acc.							1				1	
	Sous-total:							1				1	
	Total:			2	18		1	1	1	2		1	



**Santé publique**

		2000	2013	2014	2015	2016	2017	2018	2019	2020	2021	2022	2023
<b>Législation médicaments</b>	Acc.	1			1								
	Sous-total:	1			1								
<b>Denrées alimentaires</b>	Acc.			2		1	2	1	2				
	Sous-total:			2		1	2	1	2				
<b>Refus ou négligence respect mesures</b>	Acc.									225	58		
	Sous-total:									225	58		
<b>Autres</b>	Acc.	2								35	1		
	Sous-total:	2								35	1		
	Total:	3		2	1	1	2	1	2	260	59		

**Travail**

		2000	2013	2014	2015	2016	2017	2018	2019	2020	2021	2022	2023
<b>Règlement général protection du travail</b>	Acc.	1	1			1	1			2	1		
	Sous-total:	1	1			1	1			2	1		
<b>Commerce ambulant</b>	Acc.		1		1								
	Sous-total:		1		1								
<b>Rémunération profession réglementée</b>	Acc.			1									
	Sous-total:			1									
<b>Fraude sociale aux cotisations (travail au noir)</b>	Acc.	2								1	3		
	Sous-total:	2								1	3		
<b>Travailleurs étrangers</b>	Acc.		1				1				1		
	Sous-total:		1				1				1		
<b>Non spécifié</b>	Acc.						1	1					
	Sous-total:						1	1					
<b>Autres</b>	Acc.	2						2		1			
	Sous-total:	2						2		1			
	Total:	5	3	2	1	1	3	3		4	5		



Protection des revenus publics

		2000	2013	2014	2015	2016	2017	2018	2019	2020	2021	2022	2023
<b>Douane et accises</b>	Acc.					2							
	Sous-total:					2							
<b>Taxe de circulation / TMC</b>	Acc.												1
	Sous-total:												1
<b>Fraude fiscale - impôts sur le revenu</b>	Acc.												1
	Sous-total:												1
<b>Fraude autres revenus publics</b>	Acc.												1
	Sous-total:												1
<b>Non spécifié</b>	Acc.												1
	Sous-total:												1
	Total:					2							4

Législation économique

		2000	2013	2014	2015	2016	2017	2018	2019	2020	2021	2022	2023
<b>Concurrence</b>	Acc.			1							1		
	Sous-total:			1							1		
<b>Sociétés</b>	Acc.	1											
	Sous-total:	1											
	Total:	1		1							1		



Pratiques commerciales

		2000	2013	2014	2015	2016	2017	2018	2019	2020	2021	2022	2023
<b>Pratiques du marché et protection du consommateur</b>	<b>Acc.</b>	1			1	1							
	<b>Sous-total:</b>	1			1	1							
<b>Registre de commerce</b>	<b>Acc.</b>		1			1					1		
	<b>Sous-total:</b>		1			1					1		
<b>Non spécifié</b>	<b>Acc.</b>				1				1				
	<b>Sous-total:</b>				1				1				
<b>Autres</b>	<b>Acc.</b>		4	2	1	3	3		4	1	1		1
	<b>Sous-total:</b>		4	2	1	3	3		4	1	1		1
	<b>Total:</b>	1	5	2	3	5	3		5	1	2		1





Autres lois spéciales

		2000	2013	2014	2015	2016	2017	2018	2019	2020	2021	2022	2023
<b>Transport</b>	Acc.		2	1	6	2		3	1		1		
	Sous-total:		2	1	6	2		3	1		1		
<b>Prévention: incendies, explosions, accidents</b>	Acc.		1	1	1	1		1				1	
	Sous-total:		1	1	1	1		1				1	
<b>Infr. dans le secteur audiovisuel</b>	Acc.		3	3	2	2		1					
	Sous-total:		3	3	2	2		1					
<b>Energie</b>	Acc.											2	
	Sous-total:											2	
<b>Dégradation involontaire câbles télécommunication</b>	Acc.			1									
	Sous-total:			1									
<b>Infractions Loi police chemins de fer</b>	Acc.				2	2	2	5	1	3	2	4	
	Sous-total:				2	2	2	5	1	3	2	4	
<b>Protection (pièce de l') uniforme policier</b>	Acc.									2	1		
	Sous-total:									2	1		
<b>Moyens de communications électroniques</b>	Acc.										3		
	Sous-total:										3		
<b>Autres</b>	Acc.	3						3	2	3	4	1	2
	Sous-total:	3						3	2	3	4	1	2
	<b>Total:</b>	<b>3</b>	<b>6</b>	<b>6</b>	<b>11</b>	<b>7</b>	<b>2</b>	<b>13</b>	<b>4</b>	<b>8</b>	<b>11</b>	<b>8</b>	<b>2</b>

# ***STATISTIQUES POLICIERES DE CRIMINALITE***

---

***LIEU DE PERPETRATION: COMMUNE***

**Andenne**

***ANNEXE III: DETAIL  
FIGURES CRIMINELLES / PHENOMENES***



Andenne

FC Vol moyen de transport

		2000	2013	2014	2015	2016	2017	2018	2019	2020	2021	2022	2023
Vol de voiture	Acc.	77	20	22	13	19	16	16	14	10	7	11	1
	Tent.	31	2	4	5		4	2		1	3		
	<b>Total</b>	<b>108</b>	<b>22</b>	<b>26</b>	<b>18</b>	<b>19</b>	<b>20</b>	<b>18</b>	<b>14</b>	<b>11</b>	<b>10</b>	<b>11</b>	<b>1</b>
Vol de moto	Acc.	3	2	3	5	5	2	1	5	2		1	1
	Total	3	2	3	5	5	2	1	5	2		1	1
Carjacking	Acc.		1			1				1			
	Tent.				1		1						
	<b>Total</b>		<b>1</b>		<b>1</b>	<b>1</b>	<b>1</b>			<b>1</b>			
Homejacking	Acc.			1									
	Total			1									
Vol dans les garages	Acc.	4	6		3	1	3	1	4			1	
	Total	4	6		3	1	3	1	4			1	
Vol de vélomoteur	Acc.	19	15	19	21	4	7	8	2	3	2	6	
	Tent.					1							
	<b>Total</b>	<b>19</b>	<b>15</b>	<b>19</b>	<b>21</b>	<b>5</b>	<b>7</b>	<b>8</b>	<b>2</b>	<b>3</b>	<b>2</b>	<b>6</b>	
Vol de vélo	Acc.	18	13	11	19	15	10	11	14	12	8	10	1
	Total	18	13	11	19	15	10	11	14	12	8	10	1



**FC Cambriolage**

		2000	2013	2014	2015	2016	2017	2018	2019	2020	2021	2022	2023
<b>Cambriolage dans habitation</b>	Acc.	173	97	82	112	72	104	79	95	40	48	66	9
	Tent.	71	50	45	60	46	48	47	48	28	20	26	9
	<b>Total</b>	<b>244</b>	<b>147</b>	<b>127</b>	<b>172</b>	<b>118</b>	<b>152</b>	<b>126</b>	<b>143</b>	<b>68</b>	<b>68</b>	<b>92</b>	<b>18</b>
<b>Cambriolage ds entreprise ou commerce</b>	Acc.	73	25	13	27	25	21	15	17	13	7	9	5
	Tent.	23	7	15	10	8	8	5	13	6	3	2	
	<b>Total</b>	<b>96</b>	<b>32</b>	<b>28</b>	<b>37</b>	<b>33</b>	<b>29</b>	<b>20</b>	<b>30</b>	<b>19</b>	<b>10</b>	<b>11</b>	<b>5</b>
<b>Cambriolage ds service public ou bâtiment administ</b>	Acc.	32	11	6	3	4	11	6	4	1	2	1	
	Tent.	8	1	3	2	4	3	3	1	1			1
	<b>Total</b>	<b>40</b>	<b>12</b>	<b>9</b>	<b>5</b>	<b>8</b>	<b>14</b>	<b>9</b>	<b>5</b>	<b>2</b>	<b>2</b>	<b>1</b>	<b>1</b>
<b>Vol au béliier</b>	Acc.	1			1								
	Tent.	1											
	<b>Total</b>	<b>2</b>			<b>1</b>								
<b>Cambriolage dans bâtiment (total)</b>	Acc.	275	133	100	142	101	136	100	116	54	57	76	14
	Tent.	102	58	63	72	58	59	55	62	35	23	28	10
	<b>Total</b>	<b>377</b>	<b>191</b>	<b>163</b>	<b>214</b>	<b>159</b>	<b>195</b>	<b>155</b>	<b>178</b>	<b>89</b>	<b>80</b>	<b>104</b>	<b>24</b>

**FC Vol autre**

		2000	2013	2014	2015	2016	2017	2018	2019	2020	2021	2022	2023
<b>Vol à main armée</b>	Acc.	11	3	9	5		5	2	2	1	1	1	
	Tent.	1	2	1			2	1	1	2			
	<b>Total</b>	<b>12</b>	<b>5</b>	<b>10</b>	<b>5</b>		<b>7</b>	<b>3</b>	<b>3</b>	<b>3</b>	<b>1</b>	<b>1</b>	
<b>Vol avec violence sans arme</b>	Acc.	18	21	27	12	19	10	17	8	6	7	8	1
	Tent.	1	3	3	4	10	10	3	1	2	4	3	2
	<b>Total</b>	<b>19</b>	<b>24</b>	<b>30</b>	<b>16</b>	<b>29</b>	<b>20</b>	<b>20</b>	<b>9</b>	<b>8</b>	<b>11</b>	<b>11</b>	<b>3</b>
<b>Vol dans ou sur un véhicule</b>	Acc.	163	74	100	95	82	67	54	38	39	43	35	19
	Tent.	14	11	12	12	3	7	10	11	8	5	11	3
	<b>Total</b>	<b>177</b>	<b>85</b>	<b>112</b>	<b>107</b>	<b>85</b>	<b>74</b>	<b>64</b>	<b>49</b>	<b>47</b>	<b>48</b>	<b>46</b>	<b>22</b>



**FC Vol autre**

		2000	2013	2014	2015	2016	2017	2018	2019	2020	2021	2022	2023
Vol d'armes et explosifs	Acc.	4	8	6	5	2	11	5	4	1	4	3	
	Tent.	1											
	<b>Total</b>	<b>5</b>	<b>8</b>	<b>6</b>	<b>5</b>	<b>2</b>	<b>11</b>	<b>5</b>	<b>4</b>	<b>1</b>	<b>4</b>	<b>3</b>	
Arrachage de sac à main	Acc.	2		3		1					1		
	Tent.	1					1						
	<b>Total</b>	<b>3</b>		<b>3</b>		<b>1</b>	<b>1</b>				<b>1</b>		
Vol à l'arraché	Acc.	7		3	3	5	6	1	9	1	2		
	Tent.	1				3	3						
	<b>Total</b>	<b>8</b>		<b>3</b>	<b>3</b>	<b>8</b>	<b>9</b>	<b>1</b>	<b>9</b>	<b>1</b>	<b>2</b>		
Vol à la tire	Acc.	98	30	24	26	19	15	13	13	10	8	14	1
	Tent.												
	<b>Total</b>	<b>98</b>	<b>30</b>	<b>24</b>	<b>26</b>	<b>19</b>	<b>15</b>	<b>13</b>	<b>13</b>	<b>10</b>	<b>8</b>	<b>14</b>	<b>1</b>
Vol à l'étalage	Acc.	64	27	29	38	66	42	50	47	25	27	47	13
	Tent.					1	1	2		1	1		
	<b>Total</b>	<b>64</b>	<b>27</b>	<b>29</b>	<b>38</b>	<b>67</b>	<b>43</b>	<b>52</b>	<b>47</b>	<b>26</b>	<b>28</b>	<b>47</b>	<b>13</b>
Vol par ruse	Acc.	17	5	2	2	3	4	5	9	14	2	1	
	Tent.		1	2	1			1		2			
	<b>Total</b>	<b>17</b>	<b>6</b>	<b>4</b>	<b>3</b>	<b>3</b>	<b>4</b>	<b>6</b>	<b>9</b>	<b>16</b>	<b>2</b>	<b>1</b>	
Vol de métaux	Acc.	5	20	22	20	14	12	10	2	5	2	8	5
	Tent.					1							
	<b>Total</b>	<b>5</b>	<b>20</b>	<b>22</b>	<b>20</b>	<b>15</b>	<b>12</b>	<b>10</b>	<b>2</b>	<b>5</b>	<b>2</b>	<b>8</b>	<b>5</b>
Vol sur les chantiers	Acc.	23	21	25	15	11	10	10	3	6	3	6	1
	Tent.	1		2	4	1	1	3	2	2			
	<b>Total</b>	<b>24</b>	<b>21</b>	<b>27</b>	<b>19</b>	<b>12</b>	<b>11</b>	<b>13</b>	<b>5</b>	<b>8</b>	<b>3</b>	<b>6</b>	<b>1</b>
Home-invasion	Acc.							1					
	Tent.												
	<b>Total</b>							<b>1</b>					
Vol d'animaux	Acc.	5	3	2	1	1	1				3	4	
	Tent.												
	<b>Total</b>	<b>5</b>	<b>3</b>	<b>2</b>	<b>1</b>	<b>1</b>	<b>1</b>				<b>3</b>	<b>4</b>	



**Criminalité ICT**

		2000	2013	2014	2015	2016	2017	2018	2019	2020	2021	2022	2023
Fraude de cartes de paiements	Acc.		29	14	18	46	22	23	28	21	12	37	4
	Tent.				1							1	
	<b>Total</b>		<b>29</b>	<b>14</b>	<b>19</b>	<b>46</b>	<b>22</b>	<b>23</b>	<b>28</b>	<b>21</b>	<b>12</b>	<b>38</b>	<b>4</b>
Phishing	Acc.									1		2	
	Tent.												
	<b>Total</b>									<b>1</b>		<b>2</b>	
Ransomware	Acc.									1			
	Tent.												
	<b>Total</b>									<b>1</b>			
Shouldersurfing	Acc.		6			2	1			3			1
	Tent.												
	<b>Total</b>		<b>6</b>			<b>2</b>	<b>1</b>			<b>3</b>			<b>1</b>
Skimming	Acc.										1	2	
	Tent.												
	<b>Total</b>										<b>1</b>	<b>2</b>	

**FC Autre**

		2000	2013	2014	2015	2016	2017	2018	2019	2020	2021	2022	2023
Violence contre les métiers d'intérêt général	Acc.	2	4	1	2	2	5	5	8	4	1	3	1
	Tent.												
	<b>Total</b>	<b>2</b>	<b>4</b>	<b>1</b>	<b>2</b>	<b>2</b>	<b>5</b>	<b>5</b>	<b>8</b>	<b>4</b>	<b>1</b>	<b>3</b>	<b>1</b>
Viol collectif	Acc.		1			1							1
	Tent.												
	<b>Total</b>		<b>1</b>			<b>1</b>							<b>1</b>
Graffiti	Acc.	1	3	7	5	3	3	6	9	1	10	8	1
	Tent.												
	<b>Total</b>	<b>1</b>	<b>3</b>	<b>7</b>	<b>5</b>	<b>3</b>	<b>3</b>	<b>6</b>	<b>9</b>	<b>1</b>	<b>10</b>	<b>8</b>	<b>1</b>
Dégradation de voiture	Acc.	36	142	115	111	90	90	99	125	72	99	106	18
	Tent.											1	
	<b>Total</b>	<b>36</b>	<b>142</b>	<b>115</b>	<b>111</b>	<b>90</b>	<b>90</b>	<b>99</b>	<b>125</b>	<b>72</b>	<b>99</b>	<b>107</b>	<b>18</b>
Rixe au couteau	Acc.		1	1			1	1		1		2	
	Tent.										1		
	<b>Total</b>		<b>1</b>	<b>1</b>			<b>1</b>	<b>1</b>		<b>1</b>	<b>1</b>	<b>2</b>	

**PH Violence intrafamiliale (VIF)**



**PH Violence intrafamiliale (VIF)**

		2000	2013	2014	2015	2016	2017	2018	2019	2020	2021	2022	2023
VIF: physique, dans le couple	Acc.	32	55	38	56	29	46	63	72	72	69	86	14
	Tent.						1						
	<b>Total</b>	<b>32</b>	<b>55</b>	<b>38</b>	<b>56</b>	<b>29</b>	<b>47</b>	<b>63</b>	<b>72</b>	<b>72</b>	<b>69</b>	<b>86</b>	<b>14</b>
VIF: physique, envers des descendants	Acc.	2	6	4	8	13	10	10	5	8	17	6	1
	Tent.											1	
	<b>Total</b>	<b>2</b>	<b>6</b>	<b>4</b>	<b>8</b>	<b>13</b>	<b>10</b>	<b>10</b>	<b>5</b>	<b>8</b>	<b>17</b>	<b>7</b>	<b>1</b>
VIF: physique, envers d'autres membres	Acc.	51	9	7	6	6	14	13	11	11	4	13	2
	Tent.										1		
	<b>Total</b>	<b>51</b>	<b>9</b>	<b>7</b>	<b>6</b>	<b>6</b>	<b>14</b>	<b>13</b>	<b>11</b>	<b>11</b>	<b>5</b>	<b>13</b>	<b>2</b>
VIF: sexuelle, dans le couple	Acc.		1								1	1	
	Tent.												
	<b>Total</b>		<b>1</b>								<b>1</b>	<b>1</b>	
VIF: sexuelle, envers des descendants	Acc.		2	3	4	1	1		2	3	3		
	Tent.												
	<b>Total</b>		<b>2</b>	<b>3</b>	<b>4</b>	<b>1</b>	<b>1</b>		<b>2</b>	<b>3</b>	<b>3</b>		
VIF: sexuelle, envers d'autres membres	Acc.						1						
	Tent.												
	<b>Total</b>						<b>1</b>						
VIF: psychique, dans le couple	Acc.	50	68	78	62	68	60	55	64	50	51	80	16
	Tent.												
	<b>Total</b>	<b>50</b>	<b>68</b>	<b>78</b>	<b>62</b>	<b>68</b>	<b>60</b>	<b>55</b>	<b>64</b>	<b>50</b>	<b>51</b>	<b>80</b>	<b>16</b>
VIF: psychique, envers des descendants	Acc.		1		3	2	1	4	2	3	6	6	
	Tent.												
	<b>Total</b>		<b>1</b>		<b>3</b>	<b>2</b>	<b>1</b>	<b>4</b>	<b>2</b>	<b>3</b>	<b>6</b>	<b>6</b>	
VIF: psychique, envers d'autres membres	Acc.		1	1	2	2		2	4	6	2	4	
	Tent.												
	<b>Total</b>		<b>1</b>	<b>1</b>	<b>2</b>	<b>2</b>		<b>2</b>	<b>4</b>	<b>6</b>	<b>2</b>	<b>4</b>	
VIF: économique, dans le couple	Acc.		3		1	1	3	4	1	1		6	1
	Tent.												
	<b>Total</b>		<b>3</b>		<b>1</b>	<b>1</b>	<b>3</b>	<b>4</b>	<b>1</b>	<b>1</b>		<b>6</b>	<b>1</b>
VIF: économique, envers des descendants	Acc.				1								
	Tent.												
	<b>Total</b>				<b>1</b>								
VIF: économique, envers d'autres membres	Acc.	16	18	6	10	6	3	2	9	2	5	5	
	Tent.												
	<b>Total</b>	<b>16</b>	<b>18</b>	<b>6</b>	<b>10</b>	<b>6</b>	<b>3</b>	<b>2</b>	<b>9</b>	<b>2</b>	<b>5</b>	<b>5</b>	



**PH Hormones et dopage**

		2000	2013	2014	2015	2016	2017	2018	2019	2020	2021	2022	2023
<b>Dopage humain</b>	Acc.		1	1	2		2					1	
	Total		1	1	2		2					1	
<b>Engraissement illégal</b>	Acc.				1					1	1		
	Total				1					1	1		

**PH Drogues**

		2000	2013	2014	2015	2016	2017	2018	2019	2020	2021	2022	2023
<b>Vente de cocaïne</b>	Acc.		5	1	1	1	2	1	3		9	5	
	Total		5	1	1	1	2	1	3		9	5	
<b>Import-export de cocaïne</b>	Acc.		3			1							
	Total		3			1							
<b>Vente de drogues synthétiques</b>	Acc.								1				
	Total								1				
<b>Production de cannabis (culture)</b>	Acc.		2				1	1			2	3	1
	Total		2				1	1			2	3	1
<b>Import-export de cannabis en grande quantité</b>	Acc.		1										
	Total		1										
<b>Import-export d'héroïne</b>	Acc.		3										
	Total		3										
<b>Vente-traffic d'héroïne</b>	Acc.	1	4	3	1	2	4	12	2	4	2	1	1
	Total	1	4	3	1	2	4	12	2	4	2	1	1

**PH Trafic d'armes**

		2000	2013	2014	2015	2016	2017	2018	2019	2020	2021	2022	2023
<b>Commerce et production d'arme à feu et mun.</b>	Acc.			1		1			2				1
	Total			1		1			2				1
<b>Commerce et production d'arme non à feu</b>	Acc.						1						
	Total						1						





**PH Traite des êtres humains**

	2000	2013	2014	2015	2016	2017	2018	2019	2020	2021	2022	2023
<b>TEH - exploitation économique</b> Acc.		3				1			1			
Total		3				1			1			
<b>TEH - exploitation sexuelle</b> Acc.			2			1		1			1	
Total			2			1		1			1	

**PH Violence dans l'espace public**

	2000	2013	2014	2015	2016	2017	2018	2019	2020	2021	2022	2023
<b>Violence physique (transport public)</b> Acc.	5	2	1	2	1		2	1	2	3	3	
Total	5	2	1	2	1		2	1	2	3	3	
<b>Violence physique (voie publique)</b> Acc.	59	85	73	80	75	73	72	78	63	69	73	19
Tent.	3	1			1	1	4	2	3	2	3	
Total	62	86	73	80	76	74	76	80	66	71	76	19
<b>Violence physique (autre endroit public)</b> Acc.	1	4	1	2	4	1	6			1	4	1
Tent.								2				
Total	1	4	1	2	4	1	6	2		1	4	1
<b>Violence physique (endroit accessible au public)</b> Acc.	36	22	13	17	11	14	17	23	4	11	10	3
Tent.			1	1							1	
Total	36	22	14	18	11	14	17	23	4	11	11	3
<b>Violence sexuelle (transport public)</b> Acc.		2		1		1			1			
Total		2		1		1			1			
<b>Violence sexuelle (voie publique)</b> Acc.	4	4	2	4	3	5	2	7	5	3	2	
Total	4	4	2	4	3	5	2	7	5	3	2	
<b>Violence sexuelle (autre endroit public)</b> Acc.	5						1	4	1	2		
Total	5						1	4	1	2		
<b>Violence sexuelle (endroit accessible au public)</b> Acc.	2	3	1	1	1	2		4	1	4	1	1
Total	2	3	1	1	1	2		4	1	4	1	1
<b>Violence psychique (transport public)</b> Acc.	1	4	1	5	2	6	7	1	3	5	1	1
Total	1	4	1	5	2	6	7	1	3	5	1	1



**PH Violence dans l'espace public**

		2000	2013	2014	2015	2016	2017	2018	2019	2020	2021	2022	2023
Violence psychique (voie publique)	Acc.	60	63	61	45	49	57	59	73	67	41	56	16
	Tent.	1		1									
	<b>Total</b>	<b>61</b>	<b>63</b>	<b>62</b>	<b>45</b>	<b>49</b>	<b>57</b>	<b>59</b>	<b>73</b>	<b>67</b>	<b>41</b>	<b>56</b>	<b>16</b>
Violence psychique (autre endroit public)	Acc.	5	6	1	3	3	1	8	2	4	4	4	2
	Tent.												
	<b>Total</b>	<b>5</b>	<b>6</b>	<b>1</b>	<b>3</b>	<b>3</b>	<b>1</b>	<b>8</b>	<b>2</b>	<b>4</b>	<b>4</b>	<b>4</b>	<b>2</b>
Violence psychique (endroit accessible au public)	Acc.	20	10	12	14	13	18	14	21	17	14	21	1
	Tent.												
	<b>Total</b>	<b>20</b>	<b>10</b>	<b>12</b>	<b>14</b>	<b>13</b>	<b>18</b>	<b>14</b>	<b>21</b>	<b>17</b>	<b>14</b>	<b>21</b>	<b>1</b>
Vol à main armée (transport public)	Acc.											1	
	Tent.												
	<b>Total</b>											<b>1</b>	
Vol à main armée (voie publique)	Acc.	6		1			4	1	1	1			
	Tent.						1						
	<b>Total</b>	<b>6</b>		<b>1</b>			<b>5</b>	<b>1</b>	<b>1</b>	<b>1</b>			
Vol à main armée (autre endroit public)	Acc.	1		1									
	Tent.												
	<b>Total</b>	<b>1</b>		<b>1</b>									
Vol à main armée (endroit accessible au public)	Acc.	3	3	3	4		1		1		1		
	Tent.	1	1							2			
	<b>Total</b>	<b>4</b>	<b>4</b>	<b>3</b>	<b>4</b>		<b>1</b>		<b>1</b>	<b>2</b>	<b>1</b>		
Vol avec violence sans arme (transport public)	Acc.			1	2			1	1				
	Tent.												
	<b>Total</b>			<b>1</b>	<b>2</b>			<b>1</b>	<b>1</b>				
Vol avec violence sans arme (voie publique)	Acc.	6	10	12	6	12	5	7	3	3	1	1	
	Tent.		1	1	3	5	6	1	1		2	1	
	<b>Total</b>	<b>6</b>	<b>11</b>	<b>13</b>	<b>9</b>	<b>17</b>	<b>11</b>	<b>8</b>	<b>4</b>	<b>3</b>	<b>3</b>	<b>2</b>	
Vol avec violence sans arme (autre endroit public)	Acc.	2		4	1			1	1				
	Tent.												
	<b>Total</b>	<b>2</b>		<b>4</b>	<b>1</b>			<b>1</b>	<b>1</b>				
Vol avec violence sans arme (endr. acces. au pub.)	Acc.	3	4	4	2	3	3	4		2	2		1
	Tent.	1	1			2	2						
	<b>Total</b>	<b>4</b>	<b>5</b>	<b>4</b>	<b>2</b>	<b>5</b>	<b>5</b>	<b>4</b>		<b>2</b>	<b>2</b>		<b>1</b>



**PH Autre**

		2000	2013	2014	2015	2016	2017	2018	2019	2020	2021	2022	2023
<b>Faux policiers</b>	<b>Acc.</b>		1	1						3	1	1	
	<b>Tent.</b>			1									
	<b>Total</b>		1	2						3	1	1	
<b>Terrorisme, extrémisme et radicalisme</b>	<b>Acc.</b>				1	1		2		3		1	
	<b>Total</b>				1	1		2		3		1	
<b>Cyberharcèlement</b>	<b>Acc.</b>		2	4	7	10	11	13	8	13	15	19	4
	<b>Total</b>		2	4	7	10	11	13	8	13	15	19	4
<b>Fraude à l'identité</b>	<b>Acc.</b>	9	26	19	20	22	22	21	16	24	7	16	7
	<b>Total</b>	9	26	19	20	22	22	21	16	24	7	16	7

# ***STATISTIQUES POLICIERES DE CRIMINALITE***

---

***LIEU DE PERPETRATION: COMMUNE***

**Andenne**

***ANNEXE IV: FAITS ENREGISTRES  
NON CRIMINELS***



Andenne

Faits non criminels

Maladies / Décès / Disparition

	2000	2013	2014	2015	2016	2017	2018	2019	2020	2021	2022	2023
Suicide	22	22	13	10	10	8	17	13	18	16	13	2
Personne malade	7	9	7	4	8	9	10	13	5	8	6	1
Décès suspect		2	6	2	3	2	3	1	2	1	4	1
Décès naturel	12	5	3	3	5	5	7	2	4	6	11	5
Disparition (personne disparue)	15	10	7	6	5	15	8	8	8	8	10	2
Accident (sauf roulage)	3	4	6	4	3	5	2	7	8	5	9	2
Cadavre non identifié		1			1			1		1	1	
Autres	2											
<b>Total</b>	<b>61</b>	<b>53</b>	<b>42</b>	<b>29</b>	<b>35</b>	<b>44</b>	<b>47</b>	<b>45</b>	<b>45</b>	<b>45</b>	<b>54</b>	<b>13</b>

Appels

	2000	2013	2014	2015	2016	2017	2018	2019	2020	2021	2022	2023
Alarme	2	1		1								
Appels	17	4	2	1	1	1	2	1	2	4	4	3
<b>Total</b>	<b>19</b>	<b>5</b>	<b>2</b>	<b>2</b>	<b>1</b>	<b>1</b>	<b>2</b>	<b>1</b>	<b>2</b>	<b>4</b>	<b>4</b>	<b>3</b>

Problèmes sociaux

	2000	2013	2014	2015	2016	2017	2018	2019	2020	2021	2022	2023
Différends familiaux	46	15	18	25	19	21	19	23	24	33	33	2
Différend (pas de coups)	52	26	32	17	22	19	16	18	17	18	30	15
Affaire civile	13	9	6	5	5	4	2		3	3	4	
Protection de la jeunesse	35	11	18	12	9	9	17	9	10	3	6	1
Autres	7	3		3	2	2	1	3	5	1	1	
<b>Total</b>	<b>153</b>	<b>64</b>	<b>74</b>	<b>62</b>	<b>57</b>	<b>55</b>	<b>55</b>	<b>53</b>	<b>59</b>	<b>58</b>	<b>74</b>	<b>18</b>



### Catastrophes

	2000	2013	2014	2015	2016	2017	2018	2019	2020	2021	2022	2023
Fuite de gaz			1									
Dégâts tempête		2							1			
Problèmes causés par l'eau				1								
Autres	2			1								
<b>Total</b>	<b>2</b>	<b>2</b>	<b>1</b>	<b>2</b>					<b>1</b>			

### Ordre public

	2000	2013	2014	2015	2016	2017	2018	2019	2020	2021	2022	2023
Troubles	1	7	4	2	3	6	6	10	4	4	3	
Autres	1	1				1	1		3	5	4	
<b>Total</b>	<b>2</b>	<b>8</b>	<b>4</b>	<b>2</b>	<b>3</b>	<b>7</b>	<b>7</b>	<b>10</b>	<b>7</b>	<b>9</b>	<b>7</b>	

### Agissements suspects

	2000	2013	2014	2015	2016	2017	2018	2019	2020	2021	2022	2023
	28	10	13	10	8	6	9	11	12	14	3	2
<b>Total</b>	<b>28</b>	<b>10</b>	<b>13</b>	<b>10</b>	<b>8</b>	<b>6</b>	<b>9</b>	<b>11</b>	<b>12</b>	<b>14</b>	<b>3</b>	<b>2</b>

### Objets trouvés

	2000	2013	2014	2015	2016	2017	2018	2019	2020	2021	2022	2023
	6	1	1	1	1	3	1	2	3	2		
<b>Total</b>	<b>6</b>	<b>1</b>	<b>1</b>	<b>1</b>	<b>1</b>	<b>3</b>	<b>1</b>	<b>2</b>	<b>3</b>	<b>2</b>		



**Objets perdus**

	2000	2013	2014	2015	2016	2017	2018	2019	2020	2021	2022	2023
	48	694	720	833	894	658	546	531	505	468	433	107
<b>Total</b>	<b>48</b>	<b>694</b>	<b>720</b>	<b>833</b>	<b>894</b>	<b>658</b>	<b>546</b>	<b>531</b>	<b>505</b>	<b>468</b>	<b>433</b>	<b>107</b>

**Autres non-infractions**

	2000	2013	2014	2015	2016	2017	2018	2019	2020	2021	2022	2023
Ordonnance de capture		1		1		1	1					
Non-respect des conditions	4		3	1	4	6	6	4	2	5	3	2
Procès-verbal d'information	43	22	15	18	19	10	8	14	9	16	16	1
Notification		18	7	10	11	14	7	22	18	17	19	6
Dégradation involontaire câbles (non-télécom)			1	1								
Comportement lié à une radicalisation violente							2		1			
Demande signalement surveillance électronique											8	4
Fonction de contrôle armes	2	1		2					1	21	22	3
Non spécifié											1	
Autres non infractions	61											
<b>Total</b>	<b>110</b>	<b>42</b>	<b>26</b>	<b>33</b>	<b>34</b>	<b>31</b>	<b>24</b>	<b>40</b>	<b>31</b>	<b>59</b>	<b>69</b>	<b>16</b>