

# ***STATISTIQUES POLICIERES DE CRIMINALITE***

---

*LIEU DE PERPETRATION: COMMUNE*

**Virton**

***2000 - Trimestre 1 2023***

*Police fédérale - DGRIDRIIBIPOL*

# ***STATISTIQUES POLICIERES DE CRIMINALITE***

---

***LIEU DE PERPETRATION: COMMUNE***

**Virton**

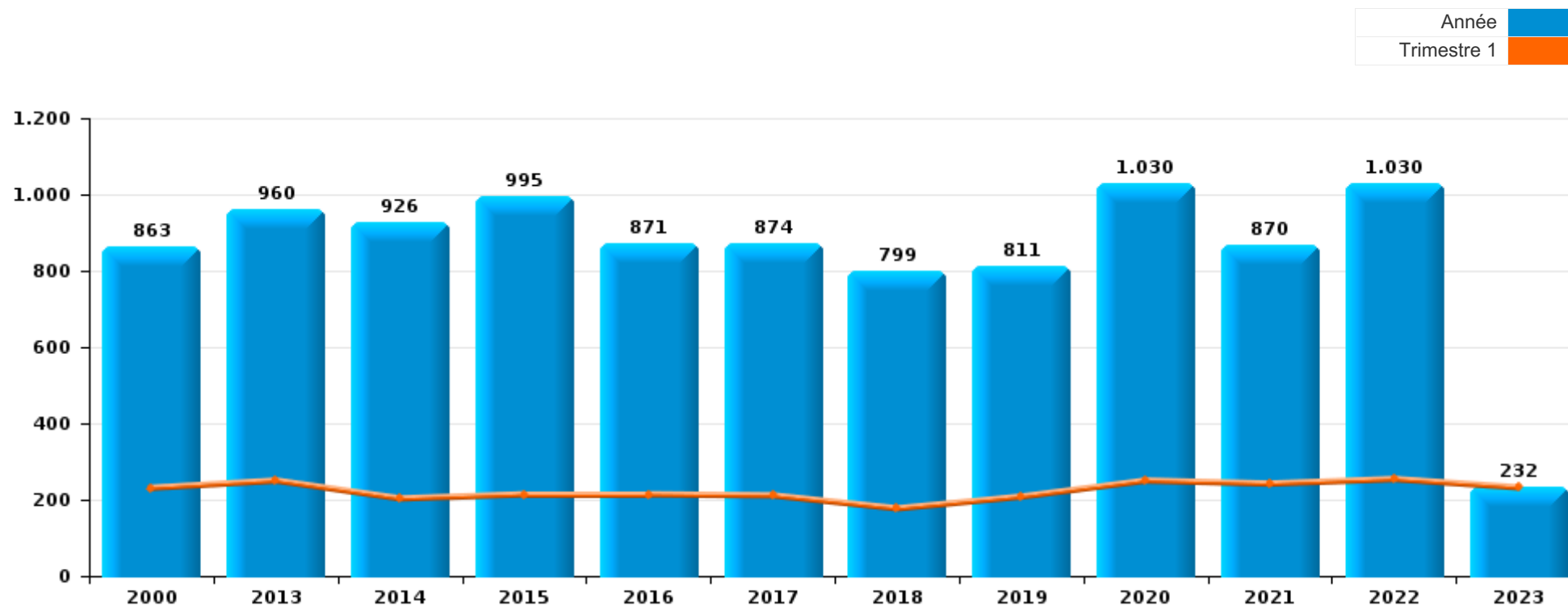
***PARTIE I : INFRACTIONS JUDICIAIRES***

## CRIMINALITE ENREGISTREE COMMISE AU NIVEAU DE LA COMMUNE



### Virton

	2000	2013	2014	2015	2016	2017	2018	2019	2020	2021	2022	2023
Nombre total des délits	863	960	926	995	871	874	799	811	1.030	870	1.030	232



FPF/DGR/DRI/BIPOL - Statistiques policières de criminalité (date de clôture: 22/09/2023)

Les données pour les années 2001 jusqu'à 2012 ne sont plus publiées mais restent disponibles sur demande auprès du service BIPOL.

Les données pour 2023 ne concernent que le 1er trimestre.



Virton

	2000	2013	2014	2015	2016	2017	2018	2019	2020	2021	2022	2023
Vol et extorsion	313	332	191	278	181	253	193	196	183	135	197	38
Dégradation de la propriété	152	132	143	126	113	88	108	103	79	105	98	19
Infr. contre l'intégrité physique	102	97	126	101	85	87	109	92	92	116	140	30
Drogues	65	74	75	110	96	89	56	64	65	64	71	29
Infr. contre autres valeurs morales et sentiments	25	57	59	73	77	52	83	70	68	73	72	15
Fraude	28	46	56	28	30	50	43	39	58	82	125	22
Infr. contre la sécurité publique	52	61	68	71	59	45	36	41	43	43	52	16
Armes et explosifs	7	29	26	47	32	39	34	25	36	31	23	5
Santé publique	1	1							255	38	1	
Infr. contre les moeurs	14	14	23	16	27	22	10	18	19	19	34	6
Criminalité informatique		15	10	16	16	14	15	16	27	31	43	9
Infr. contre l'autorité publique	4	15	31	26	23	12	13	25	21	17	18	3
Infr. contre la foi publique	13	12	10	16	13	20	23	19	13	14	16	3
Protection de la jeunesse	5	5	8	13	10	14	13	17	17	23	14	10
Environnement	11	3	11	10	12	7	15	13	10	11	25	6
Ivresse et alcool	7	5	10	15	27	12	7	11	7	11	5	1
Législation sur les étrangers		11	10	9	14	15	8	9	6	6	21	6
Infr. relative au statut juridique de l'enfant	7	13	15	5	6	5	3	5	9	11	19	
Infr. contre la famille	17	12	7	5	10	12	5	11	8	1	9	
Registre de population		2	6	3	6	11	4	5	5	19	29	5
Code pénal social		6	11	8	11	9	6	4	2	1	7	3
Protection de la personne	5	1	5	3	5	7	7	5	2	3	5	
Travail	3	10	16	4	1		1	2		1		2
Loi du football		2	1	2	3	1	1	15		7	2	
Autres lois spéciales	1	2	2	2	7	2		1	2	6		
Protection des revenus publics	1	1	4	1	3	3	2	1	1			2
Contravention Code pénal	16					1		1				
Sécurité privée	6	1	1	1		1						
Pratiques commerciales	5			1	1		1					1
Infr. contre la liberté individuelle	1				1		2		1	1	1	1
Carte d'identité	2		1	1					1		2	
Exercice illégal de l'autorité publique						1	1	1		1		
Infr. contre la Sécurité de l'Etat				3		1						
Marchand de sommeil				1		1		1			1	
Hormones et dopage					1			1				
Autres infractions Code pénal					1							
Législation économique		1										
<b>Sous-total</b>	<b>863</b>	<b>960</b>	<b>926</b>	<b>995</b>	<b>871</b>	<b>874</b>	<b>799</b>	<b>811</b>	<b>1.030</b>	<b>870</b>	<b>1.030</b>	<b>232</b>
<b>Contravention règlement policier local</b>		30	22	15	22	34	13	40	23	34	115	10
<b>Sous-total</b>		<b>30</b>	<b>22</b>	<b>15</b>	<b>22</b>	<b>34</b>	<b>13</b>	<b>40</b>	<b>23</b>	<b>34</b>	<b>115</b>	<b>10</b>
<b>Total</b>	<b>863</b>	<b>990</b>	<b>948</b>	<b>1.010</b>	<b>893</b>	<b>908</b>	<b>812</b>	<b>851</b>	<b>1.053</b>	<b>904</b>	<b>1.145</b>	<b>242</b>

FPF/DGR/DR1/BIPOL - Statistiques policières de criminalité (date de clôture: 22/09/2023)

Les données pour les années 2001 jusqu'à 2012 ne sont plus publiées mais restent disponibles sur demande auprès du service BIPOL.

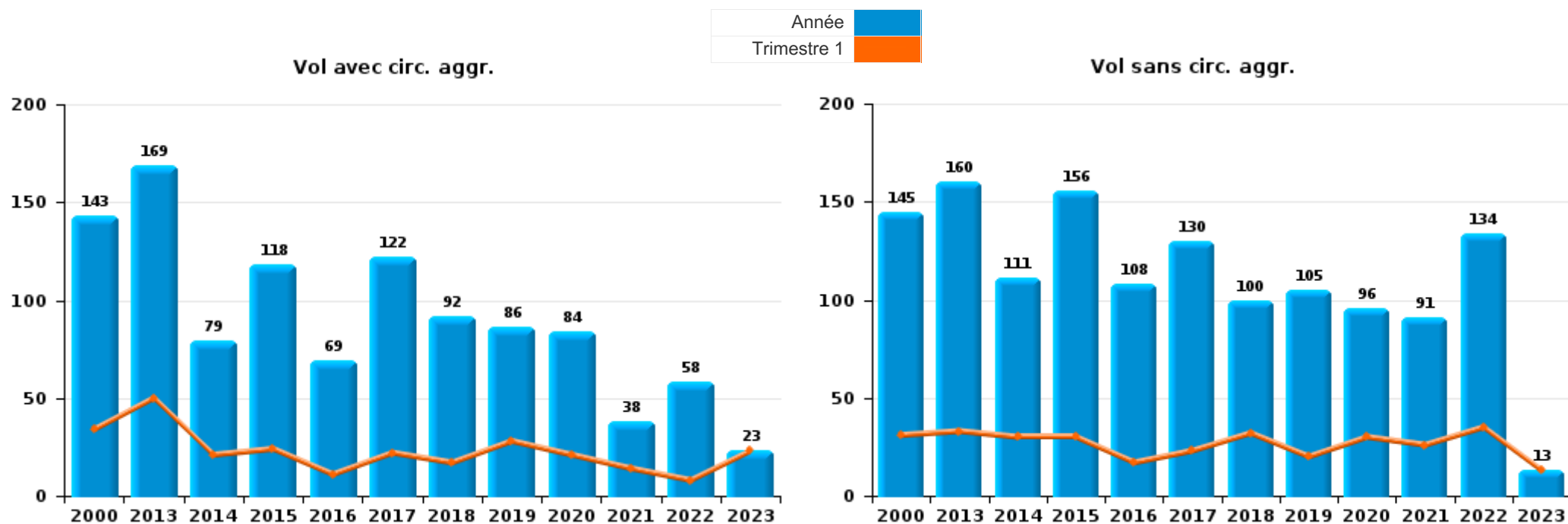
Les données pour 2023 ne concernent que le 1er trimestre.



I.1. Catégorie des infractions : Vol et extorsion (top 5 des infractions au niveau national 2022)

Virton

	2000	2013	2014	2015	2016	2017	2018	2019	2020	2021	2022	2023
Vol sans circ. aggr.	145	160	111	156	108	130	100	105	96	91	134	13
Vol avec circ. aggr.	143	169	79	118	69	122	92	86	84	38	58	23
Extorsion	1	1	1	2	4	1	1	4	3	6	5	2
Vol non spécifié	24	2		2				1				
<b>Total</b>	<b>313</b>	<b>332</b>	<b>191</b>	<b>278</b>	<b>181</b>	<b>253</b>	<b>193</b>	<b>196</b>	<b>183</b>	<b>135</b>	<b>197</b>	<b>38</b>



PPF/DGR/DRI/BIPOL - Statistiques policières de criminalité (date de clôture: 22/09/2023)

Les données pour les années 2001 jusqu'à 2012 ne sont plus publiées mais restent disponibles sur demande auprès du service BIPOL.

Les données pour 2023 ne concernent que le 1er trimestre.



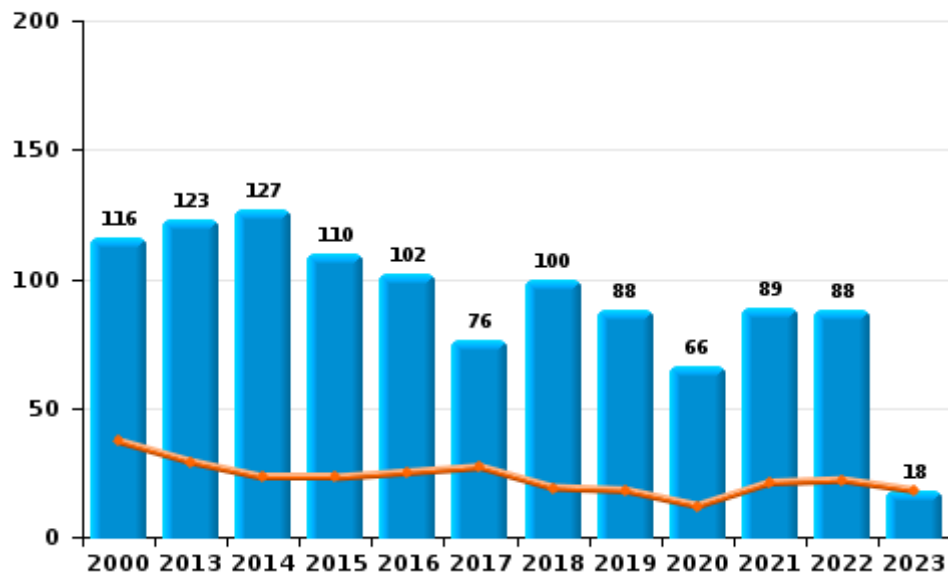
I.2. Catégorie des infractions : Dégradation de la propriété (top 5 des infractions au niveau national 2022)

Virton

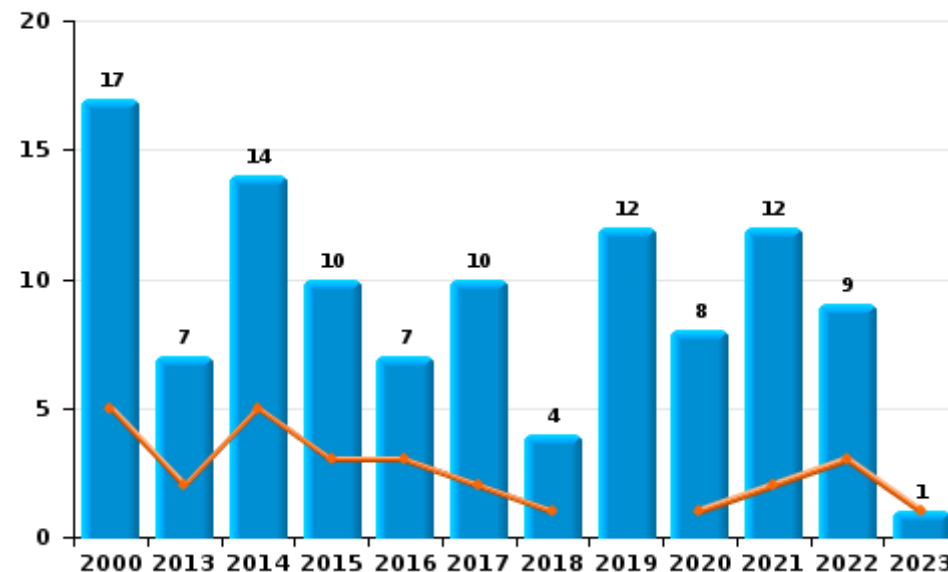
	2000	2013	2014	2015	2016	2017	2018	2019	2020	2021	2022	2023
Vandalisme	116	123	127	110	102	76	100	88	66	89	88	18
Incendie volontaire	7	4	8	6	2	6		10	5	4	5	1
Incendie involontaire	10	3	6	4	5	4	4	2	3	8	4	
Destruction, dénaturation, dégradation	19	2	2	6	4	2	4	3	5	4	1	
<b>Total</b>	<b>152</b>	<b>132</b>	<b>143</b>	<b>126</b>	<b>113</b>	<b>88</b>	<b>108</b>	<b>103</b>	<b>79</b>	<b>105</b>	<b>98</b>	<b>19</b>



Vandalisme



Incendie

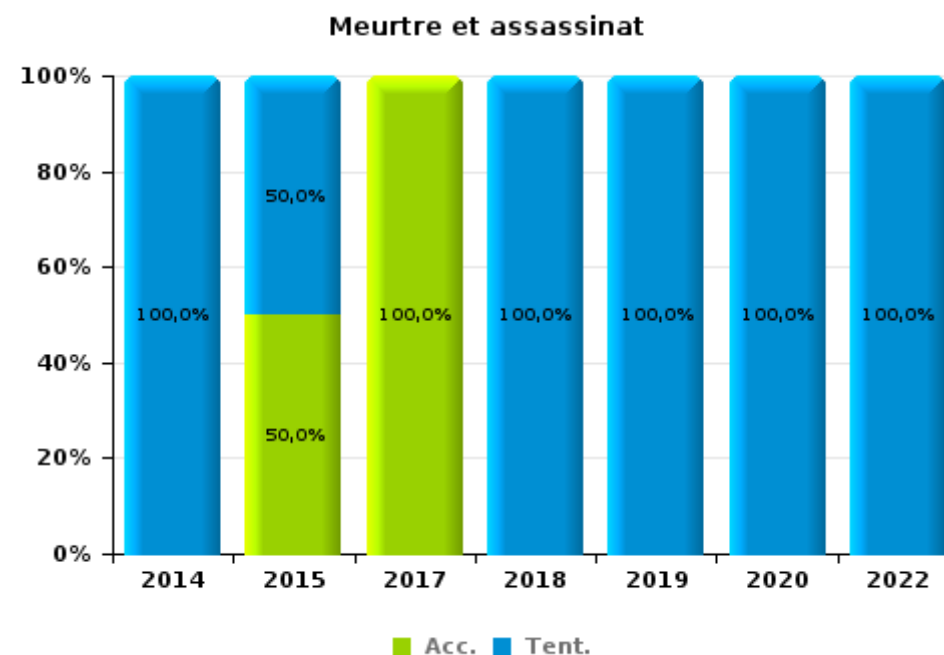
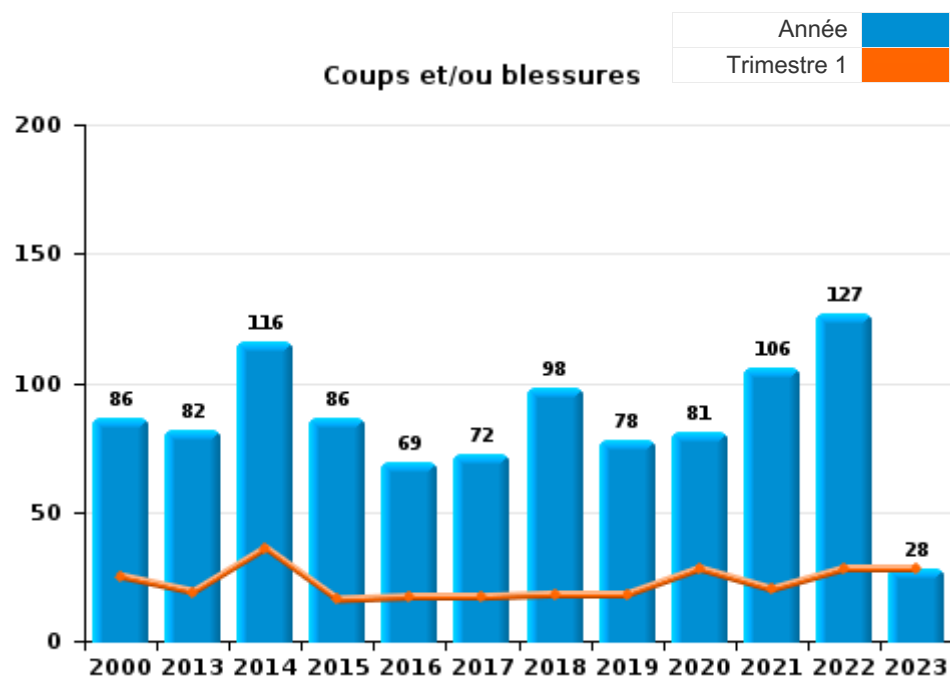




I.3. Catégorie des infractions : Infr. contre l'intégrité physique (top 5 des infractions au niveau national 2022)

Virton

	2000	2013	2014	2015	2016	2017	2018	2019	2020	2021	2022	2023
Coups et/ou blessures	86	82	116	86	69	72	98	78	81	106	127	28
Autres	16	15	9	13	16	14	10	13	10	10	12	2
Meurtre et assassinat			1	2		1	1	1	1		1	
<b>Total</b>	<b>102</b>	<b>97</b>	<b>126</b>	<b>101</b>	<b>85</b>	<b>87</b>	<b>109</b>	<b>92</b>	<b>92</b>	<b>116</b>	<b>140</b>	<b>30</b>





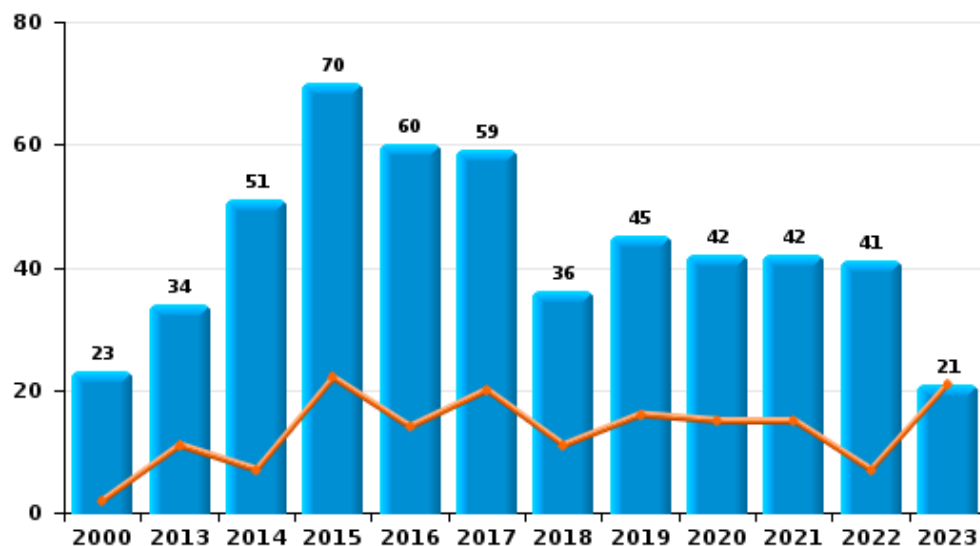
I.4. Catégorie des infractions : Drogues (top 5 des infractions au niveau national 2022)

Virton

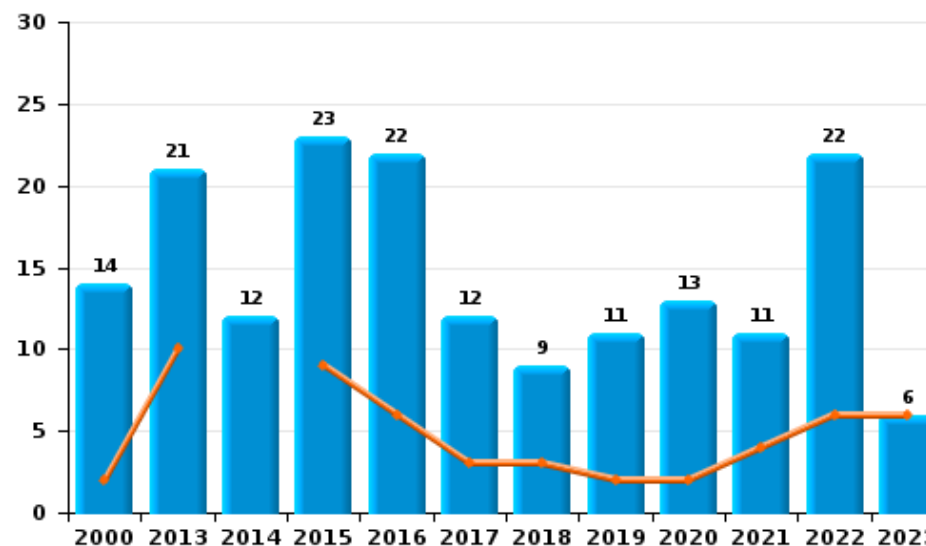
	2000	2013	2014	2015	2016	2017	2018	2019	2020	2021	2022	2023
Détention	23	34	51	70	60	59	36	45	42	42	41	21
Commerce	14	21	12	23	22	12	9	11	13	11	22	6
Importation et exportation	2	14	5	13	9	8	8	7	7	6	4	1
Usage	25	1	3		2	3						1
Fabrication		4	2	3	1	5	2	1	1	5	3	
Autres	1		2	1	2	2	1		2		1	
<b>Total</b>	<b>65</b>	<b>74</b>	<b>75</b>	<b>110</b>	<b>96</b>	<b>89</b>	<b>56</b>	<b>64</b>	<b>65</b>	<b>64</b>	<b>71</b>	<b>29</b>



Détention



Commerce



FPF/DGR/DR1/BIPOL - Statistiques policières de criminalité (date de clôture: 22/09/2023)  
 Les données pour les années 2001 jusqu'à 2012 ne sont plus publiées mais restent disponibles sur demande auprès du service BIPOL.  
 Les données pour 2023 ne concernent que le 1er trimestre.





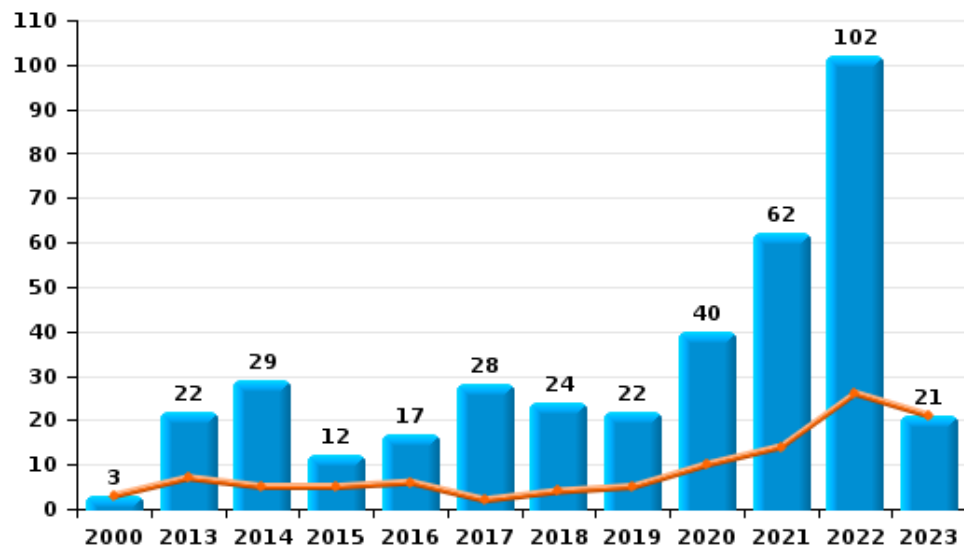
I.5. Catégorie des infractions : Fraude (top 5 des infractions au niveau national 2022)

Virton

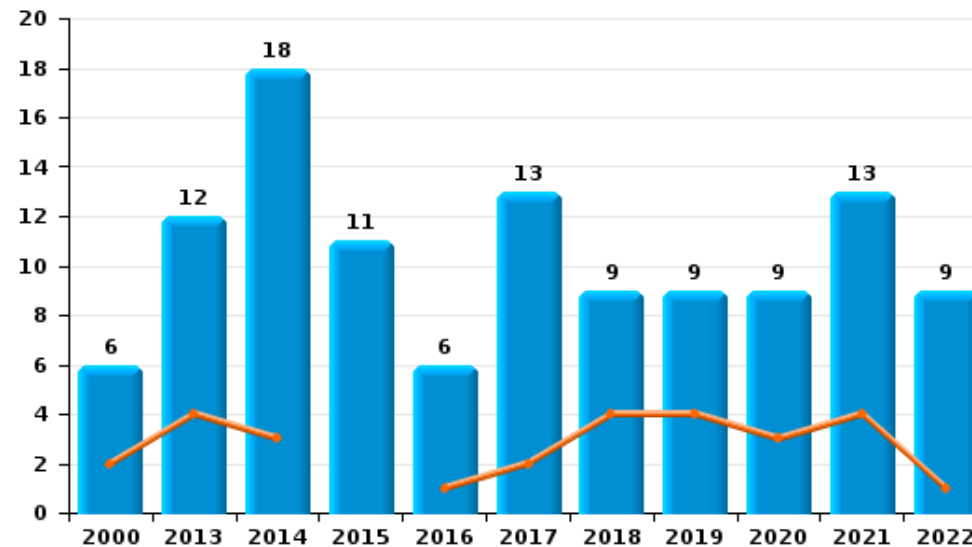
	2000	2013	2014	2015	2016	2017	2018	2019	2020	2021	2022	2023
Escroquerie	3	22	29	12	17	28	24	22	40	62	102	21
Abus de confiance et infr. apparentées	6	12	18	11	6	13	9	9	9	13	9	
Recel	4	3			1	1	4	3	2	1	9	
Grivèlerie	7	3	5	2	1	1	4	1		2	1	
Détournement et destruction frauduleuse	3	3	1	2	2	2	1	2	4	4	1	1
Fraudes: Autres	4		2		1	4	1	1	1		2	
Infr. liées à l'insolvabilité	1	3	1	1	2	1		1	2		1	
<b>Total</b>	<b>28</b>	<b>46</b>	<b>56</b>	<b>28</b>	<b>30</b>	<b>50</b>	<b>43</b>	<b>39</b>	<b>58</b>	<b>82</b>	<b>125</b>	<b>22</b>



Escroquerie



Abus de confiance et infr. apparentées



FPF/DGR/DRI/BIPOL - Statistiques policières de criminalité (date de clôture: 22/09/2023)

Les données pour les années 2001 jusqu'à 2012 ne sont plus publiées mais restent disponibles sur demande auprès du service BIPOL.  
Les données pour 2023 ne concernent que le 1er trimestre.

# ***STATISTIQUES POLICIERES DE CRIMINALITE***

---

***LIEU DE PERPETRATION: COMMUNE***

**Virton**

***PARTIE II : FIGURES CRIMINELLES / PHENOMENES***



Virton

FC Vol moyen de transport

	2000	2013	2014	2015	2016	2017	2018	2019	2020	2021	2022	2023
Vol de voiture	24	12	8	12	6	14	5	12	8	4	6	7
Vol de moto		2			1	1	1	1	1		2	
Carjacking	1		1	1		1						
Homejacking		1									1	
Vol dans les garages		3	1	1	1	3			1		1	
Vol de vélomoteur	9	1	1	1	2		1		2		2	
Vol de vélo	3	6	4	10	5	7	6	9	7	7	7	

FC Cambriolage

	2000	2013	2014	2015	2016	2017	2018	2019	2020	2021	2022	2023
Cambriolage dans habitation	28	74	32	65	33	56	50	25	41	19	29	7
Cambriolage ds entreprise ou commerce	25	28	12	20	10	16	13	15	17	3	9	1
Cambriolage ds service public ou bâtiment administ	14	6	3	4	1	5	10	14	3	2	2	3
Cambriolage dans bâtiment (total)	67	108	47	86	44	76	73	54	61	24	40	11



**FC Vol autre**

	2000	2013	2014	2015	2016	2017	2018	2019	2020	2021	2022	2023
Vol à main armée	3	1	2	1	2	1		4	1		3	
Vol avec violence sans arme	8	11	5	16	2	7	7	9	10	11	12	2
Vol dans ou sur un véhicule	45	46	21	13	14	14	13	8	8	9	16	2
Vol d'armes et explosifs	1	3	2	2	1	2	3	1		1	1	1
Arrachage de sac à main	5	2	1	1								
Vol à l'arraché	10	3	1	1	1	2	1	3	2		1	
Vol à la tire	6	3	2	4	4	3	7	2		1		1
Vol à l'étalage	11	22	14	11	12	18	17	15	21	15	36	
Vol par ruse	7	6	3	1	1	2	2		1	2		1
Vol de métaux	1	7	7	5		1	1	2	1	1	4	
Vol sur les chantiers	3	5	1	3	2	2		1	2	3	1	
Vol d'animaux	7	1	3	1	1	3	1	2	1			

**Criminalité ICT**

	2000	2013	2014	2015	2016	2017	2018	2019	2020	2021	2022	2023
Fraude de cartes de paiements		2	4	1	1	3	2	1	6	3	2	1
Phishing							1	2			1	
Ransomware						1						
Skimming						1						

**FC Autre**

	2000	2013	2014	2015	2016	2017	2018	2019	2020	2021	2022	2023
Violence contre les métiers d'intérêt général		6	3	2	3	3	7	2	2		4	1
Viol collectif				1	1		1					
Graffiti		3	8	2	8	6	5	9	3		1	2
Dégradation de voiture	10	43	45	48	43	31	43	40	29	47	20	6
Rixe au couteau		1	3	2			1		1			



**PH Violence intrafamiliale (VIF)**

	2000	2013	2014	2015	2016	2017	2018	2019	2020	2021	2022	2023
VIF: physique, dans le couple	13	11	34	14	21	19	23	23	20	36	28	9
VIF: physique, envers des descendants	2	3	1	4	3	5	3	2	2	8	6	1
VIF: physique, envers d'autres membres	11	5	2	5	4	7	2	2	7	7	6	3
VIF: sexuelle, dans le couple			1						1		1	
VIF: sexuelle, envers des descendants			2			1				1		
VIF: sexuelle, envers d'autres membres			1									
VIF: psychique, dans le couple	14	22	21	12	18	16	16	21	18	21	28	1
VIF: psychique, envers des descendants			1	1					2			
VIF: psychique, envers d'autres membres		1	2		8	2	2		2	4	1	3
VIF: économique, dans le couple			1	2	2		3	3		4	3	1
VIF: économique, envers d'autres membres	10	7	6	5	11	5	1	4	1	5	3	

**PH Hormones et dopage**

	2000	2013	2014	2015	2016	2017	2018	2019	2020	2021	2022	2023
Dopage humain					1			1				

**PH Drogues**

	2000	2013	2014	2015	2016	2017	2018	2019	2020	2021	2022	2023
Vente de cocaïne		1		1	5	4	1	1	2	1	4	1
Import-export de cocaïne		2			1			1		1	1	
Import-export de drogues synthétiques		1			1							
Vente de drogues synthétiques				3	1	1		3		1		
Production de cannabis (culture)		2	1	2		3	1	1		4	1	
Vente de cannabis en grande quantité										1		
Import-export d'héroïne		3	2	3	2	2		1	3	2		
Vente-traffic d'héroïne		5	1	3	4	1		1	1	3	4	



**PH Traite des êtres humains**

	2000	2013	2014	2015	2016	2017	2018	2019	2020	2021	2022	2023
TEH - exploitation sexuelle		1			1						1	

**PH Violence dans l'espace public**

	2000	2013	2014	2015	2016	2017	2018	2019	2020	2021	2022	2023
Violence physique (transport public)			3	1	3		1	1	1	1	1	
Violence physique (voie publique)	16	38	36	42	25	24	38	32	30	35	46	8
Violence physique (autre endroit public)	2	1		3	1	1	1	5	1	1	2	1
Violence physique (endroit accessible au public)	11	14	9	13	4	7	7	9	7	9	9	2
Violence sexuelle (transport public)		1			2			1		1		
Violence sexuelle (voie publique)	1	4	4	2	1	1		1	1	1	2	1
Violence sexuelle (autre endroit public)	1	2			1						1	
Violence sexuelle (endroit accessible au public)	1		1	2	1	1		1	2	1	3	
Violence psychique (transport public)		2	1	2	3			1		2	1	1
Violence psychique (voie publique)	13	33	43	40	36	30	26	25	35	26	24	8
Violence psychique (autre endroit public)	1	3	1	12	6	2	4	2	3	3	7	
Violence psychique (endroit accessible au public)	6	4	17	7	9	8	7	14	5	4	11	1
Vol à main armée (voie publique)			2		2			2			1	
Vol à main armée (endroit accessible au public)	1			1		1		2				
Vol avec violence sans arme (transport public)	2											
Vol avec violence sans arme (voie publique)	2	4	2	6		2		2	3	2	7	
Vol avec violence sans arme (autre endroit public)							1					
Vol avec violence sans arme (endr. acces. au pub.)		1	2	3		2	2		3	2	2	

**PH Autre**

	2000	2013	2014	2015	2016	2017	2018	2019	2020	2021	2022	2023
Faux policiers		2	1				1		2	1		
Terrorisme, extrémisme et radicalisme				3	1	1						
Cyberharcèlement	12	3	1	3	4	1		1		4	2	4
Fraude à l'identité	2	10	5	5	4	8	8	5	5	6	15	2

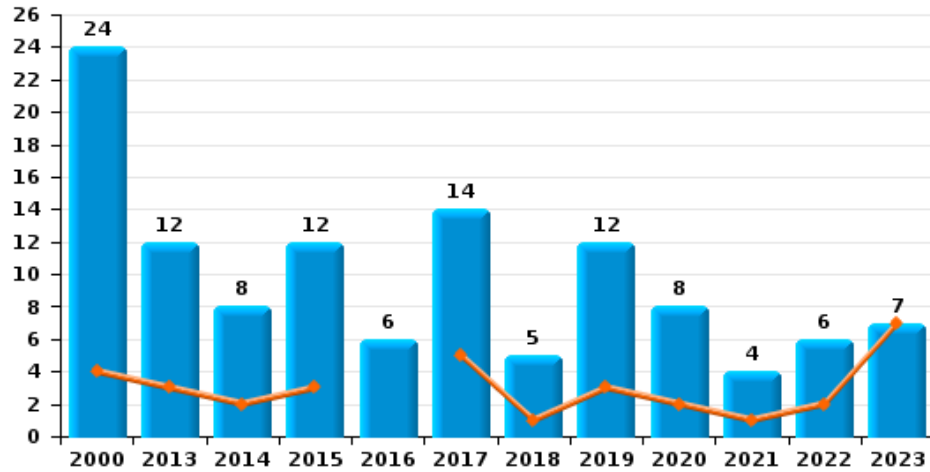




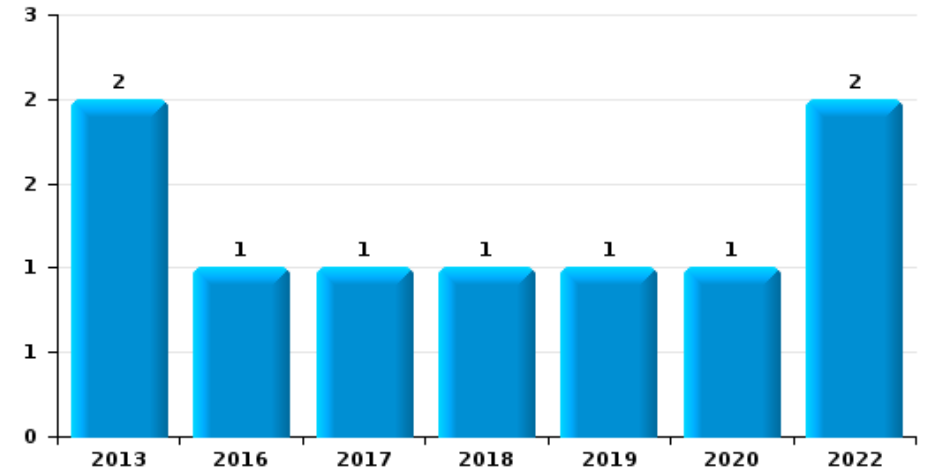
**Virton**

Année	<span style="color: blue;">■</span>
Trimestre 1	<span style="color: orange;">■</span>

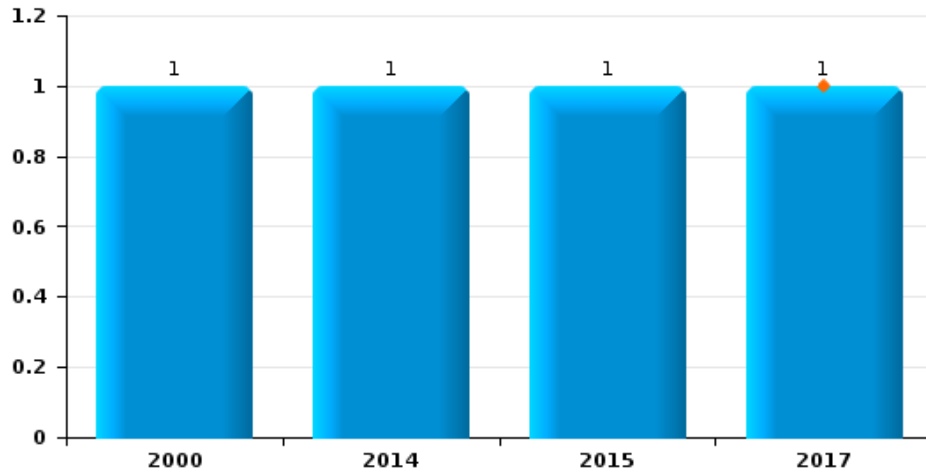
**Vol de voiture**



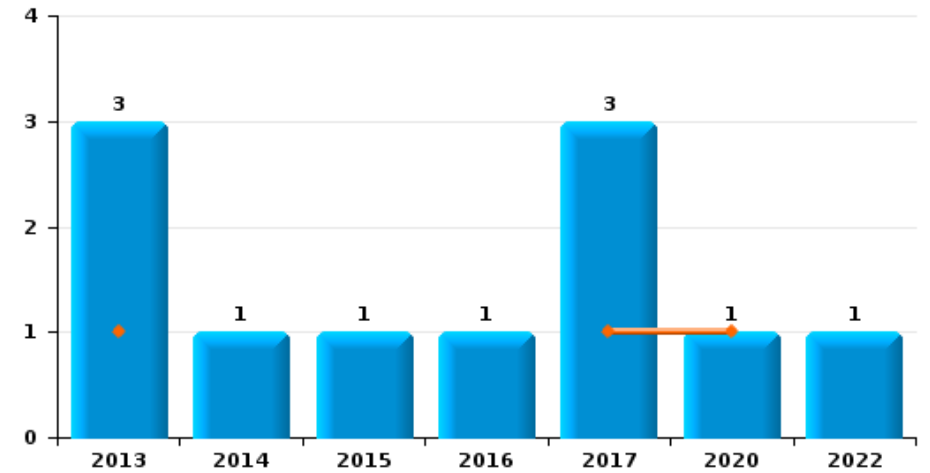
**Vol de moto**



**Carjacking**



**Vol dans les garages**



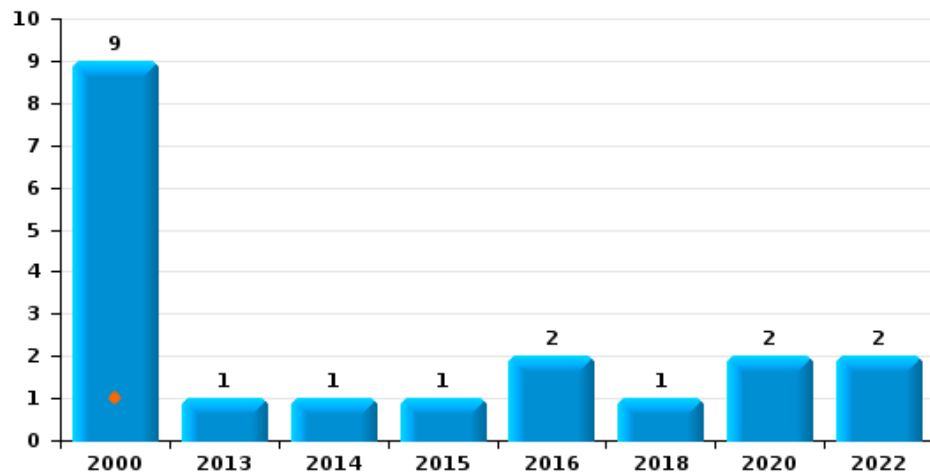




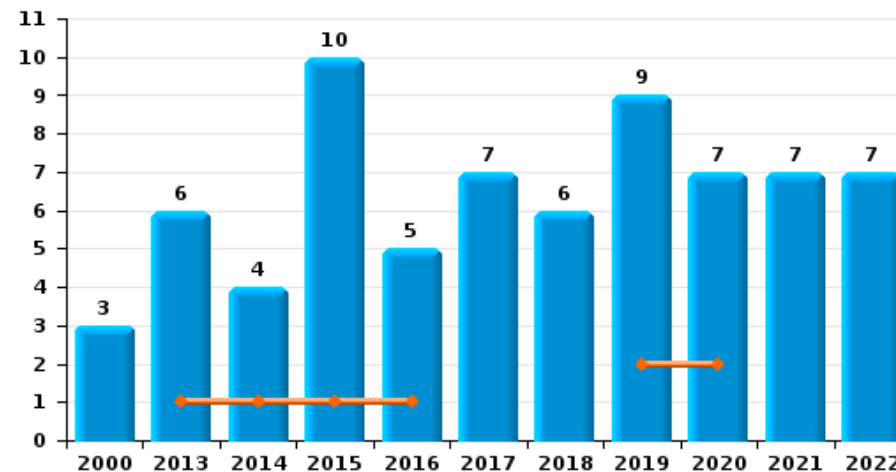
**Virton**

Année	<span style="color: blue;">■</span>
Trimestre 1	<span style="color: orange;">■</span>

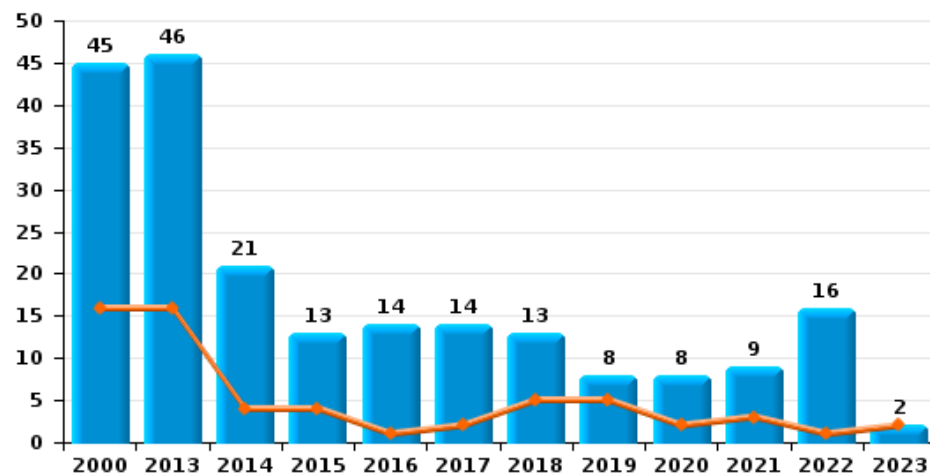
**Vol de vélomoteur**



**Vol de vélo**



**Vol dans ou sur un véhicule**

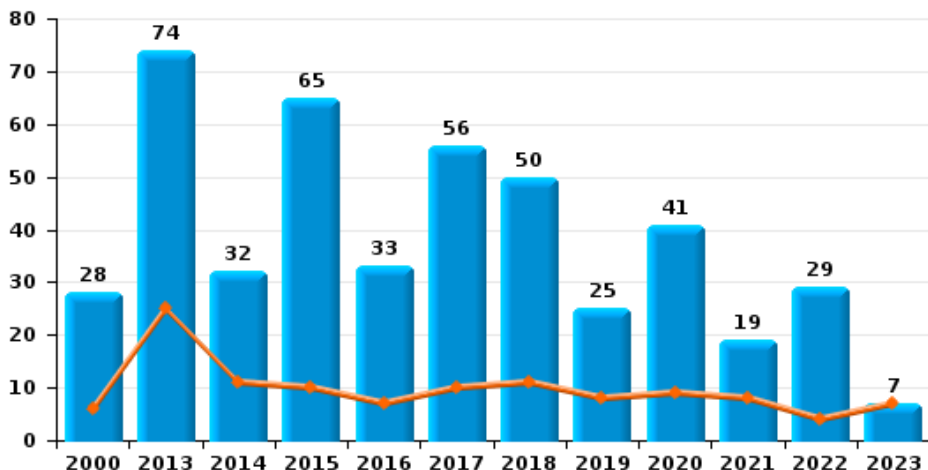




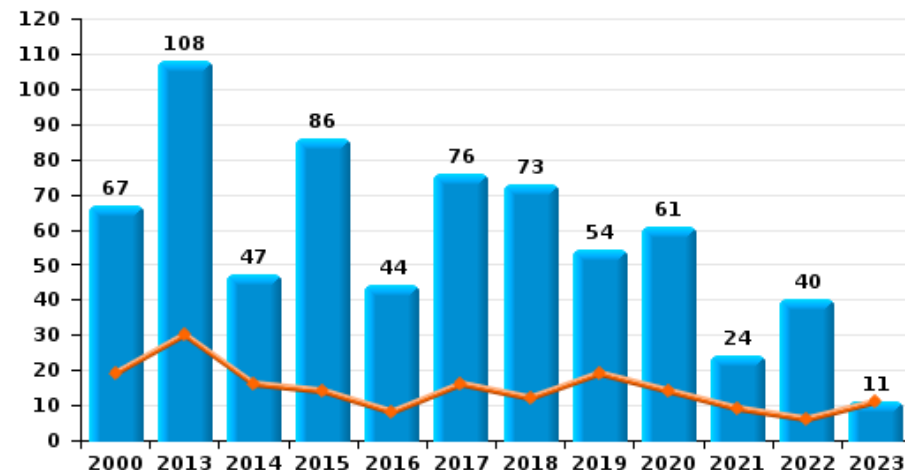
**Virton**



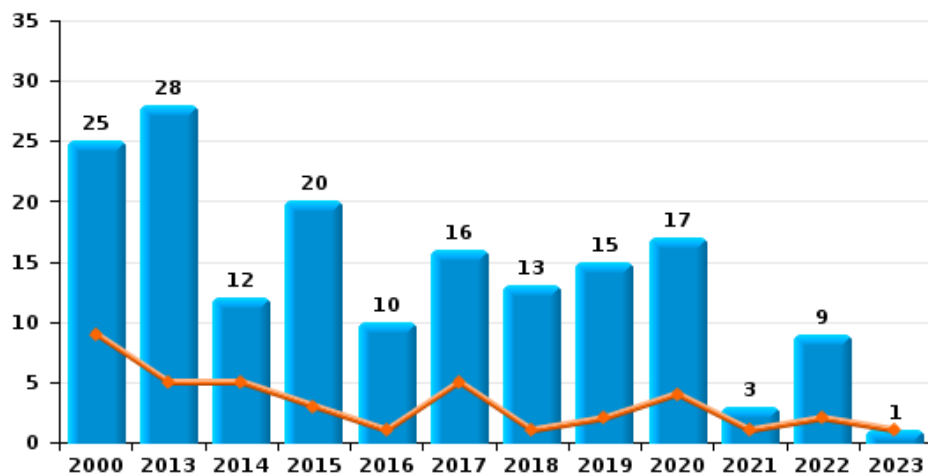
**Cambriolage dans habitation**



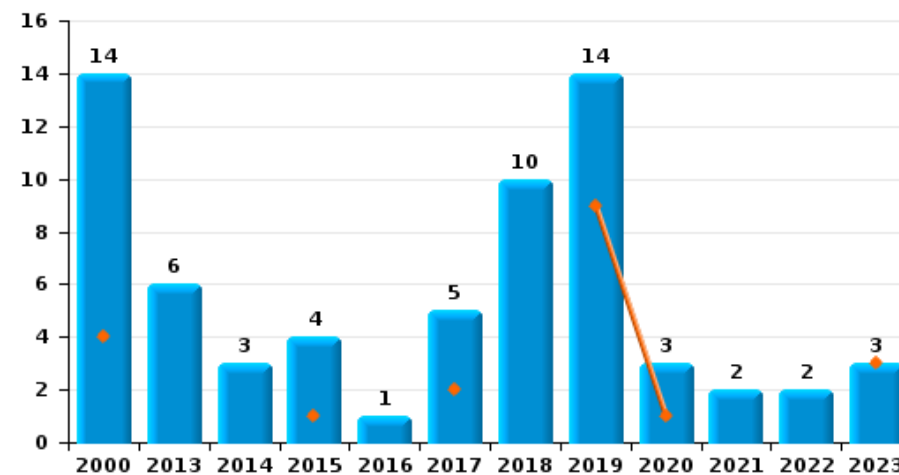
**Cambriolage dans bâtiment (total)**



**Cambriolage ds entreprise ou commerce**



**Cambriolage ds service public ou bâtiment administratif**

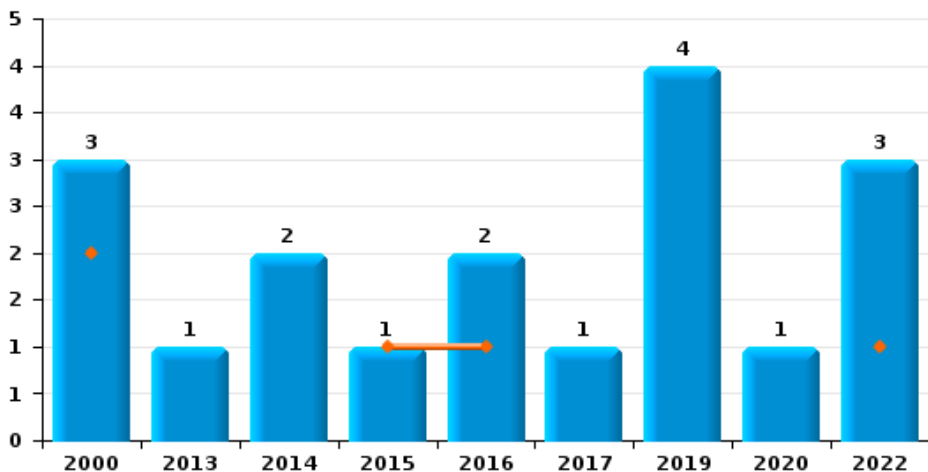




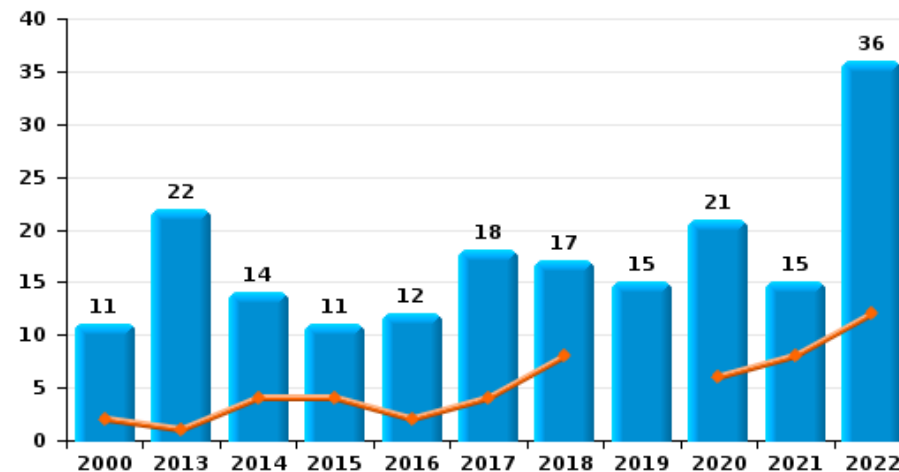
**Virton**



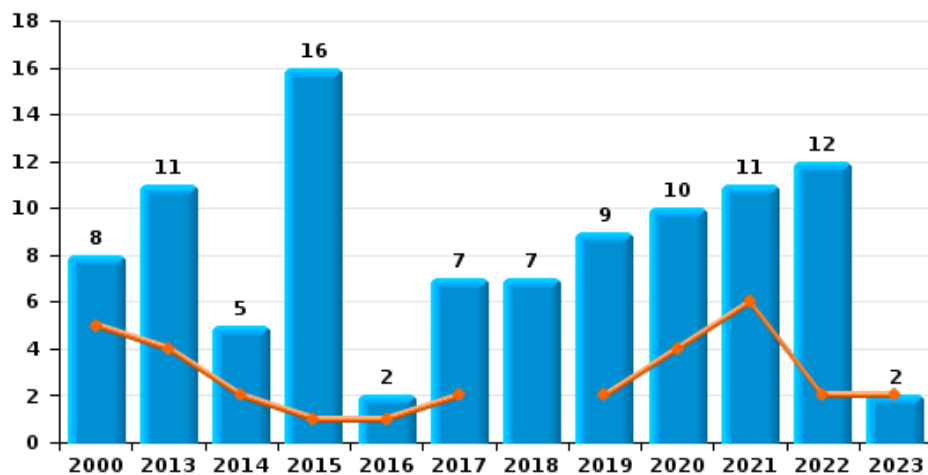
**Vol à main armée**



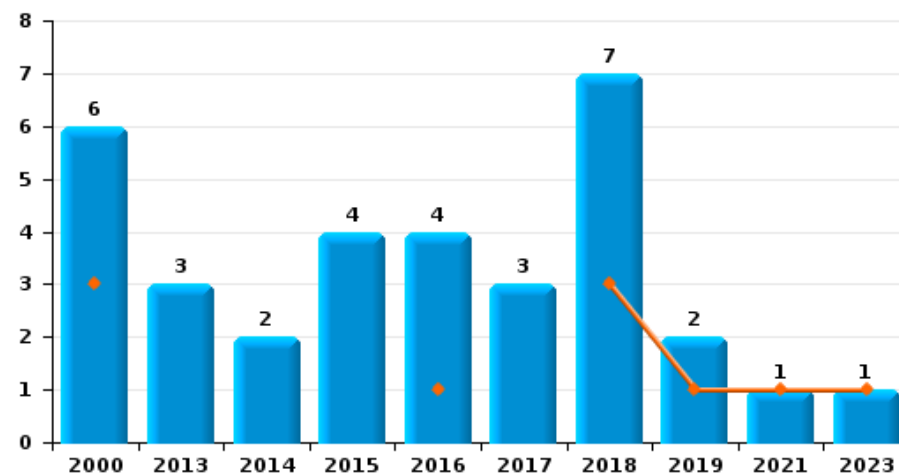
**Vol à l'étalage**



**Vol avec violence sans arme**



**Vol à la tire**

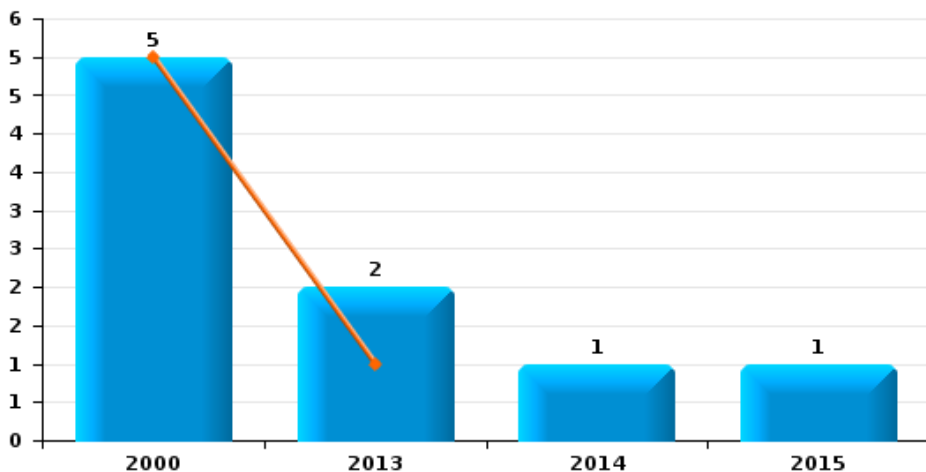




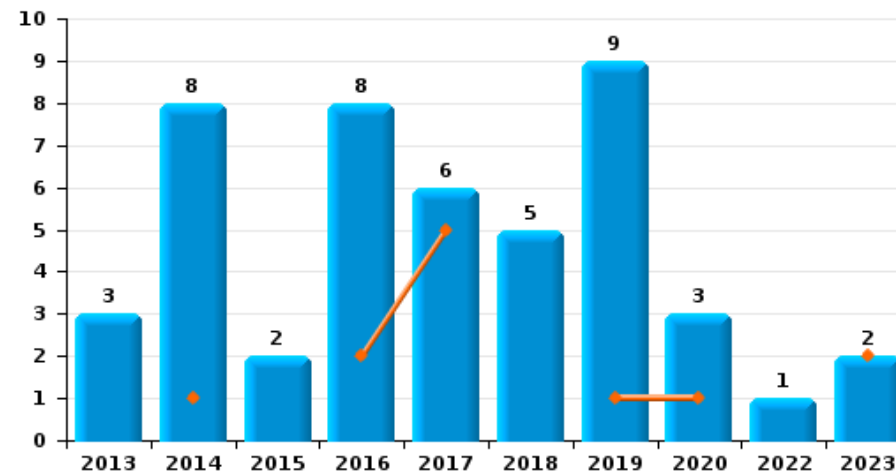
**Virton**

Année ■  
Trimestre 1 ■

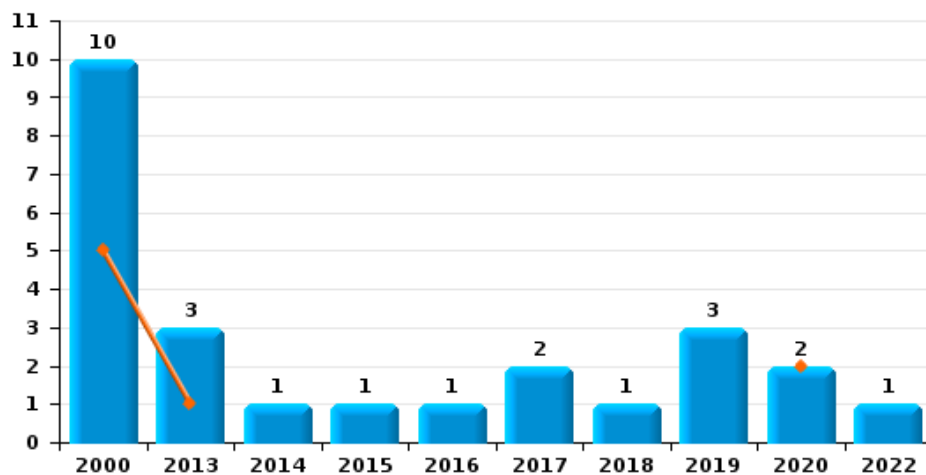
**Arrachage de sac à main**



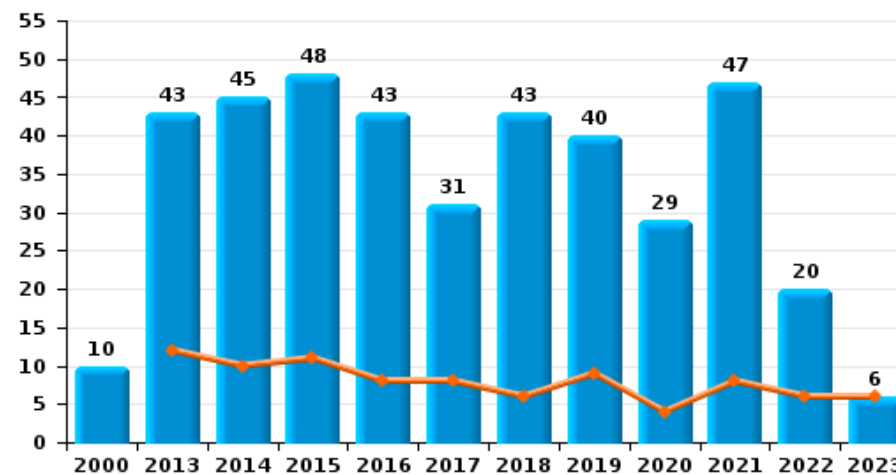
**Graffiti**



**Vol à l'arraché**



**Dégradation de voiture**





**Virton**

**FC Vol moyen de transport**

		2000	2013	2014	2015	2016	2017	2018	2019	2020	2021	2022	2023
Vol de voiture	Trim 1	4	3	2	3		5	1	3	2	1	2	7
	Trim 2	8	7	2	2	2	5	1	5	4			
	Trim 3	7	2	2	3		2	2	4	2	1	1	
	Trim 4	5		2	4	4	2	1			2	3	
<b>Total</b>		<b>24</b>	<b>12</b>	<b>8</b>	<b>12</b>	<b>6</b>	<b>14</b>	<b>5</b>	<b>12</b>	<b>8</b>	<b>4</b>	<b>6</b>	<b>7</b>
Vol de moto	Trim 2		2			1		1		1			
	Trim 3						1		1				
	Trim 4											2	
<b>Total</b>			<b>2</b>			<b>1</b>	<b>1</b>	<b>1</b>	<b>1</b>	<b>1</b>		<b>2</b>	
Carjacking	Trim 1						1						
	Trim 2	1		1	1								
<b>Total</b>		<b>1</b>		<b>1</b>	<b>1</b>		<b>1</b>						
Homejacking	Trim 1		1									1	
<b>Total</b>			<b>1</b>									<b>1</b>	
Vol dans les garages	Trim 1		1				1			1			
	Trim 2		2			1	1						
	Trim 3						1						
	Trim 4			1	1							1	
<b>Total</b>			<b>3</b>	<b>1</b>	<b>1</b>	<b>1</b>	<b>3</b>			<b>1</b>		<b>1</b>	
Vol de vélomoteur	Trim 1	1											
	Trim 2	4		1									
	Trim 3	1	1		1	1				2		2	
	Trim 4	3				1		1					
<b>Total</b>		<b>9</b>	<b>1</b>	<b>1</b>	<b>1</b>	<b>2</b>		<b>1</b>		<b>2</b>		<b>2</b>	



FC Vol moyen de transport

		2000	2013	2014	2015	2016	2017	2018	2019	2020	2021	2022	2023
Vol de vélo	Trim 1		1	1	1	1			2	2			
	Trim 2	2	1		3	1	1	2	2	1	2	2	
	Trim 3	1	1	2	6	2	5	4	4	4	2	4	
	Trim 4		3	1		1	1		1		3	1	
<b>Total</b>		<b>3</b>	<b>6</b>	<b>4</b>	<b>10</b>	<b>5</b>	<b>7</b>	<b>6</b>	<b>9</b>	<b>7</b>	<b>7</b>	<b>7</b>	



FC Cambriolage

		2000	2013	2014	2015	2016	2017	2018	2019	2020	2021	2022	2023
Cambriolage dans habitation	Trim 1	6	25	11	10	7	10	11	8	9	8	4	7
	Trim 2	5	16	5	20	7	15	7	6	10	1	8	
	Trim 3	13	12	5	13	8	20	14	4	19	5	4	
	Trim 4	4	21	11	22	11	11	18	7	3	5	13	
	<b>Total</b>	<b>28</b>	<b>74</b>	<b>32</b>	<b>65</b>	<b>33</b>	<b>56</b>	<b>50</b>	<b>25</b>	<b>41</b>	<b>19</b>	<b>29</b>	<b>7</b>
Cambriolage ds entreprise ou commerce	Trim 1	9	5	5	3	1	5	1	2	4	1	2	1
	Trim 2	5	9		5	2	2	1	5	2		3	
	Trim 3	7	8	1	4	4	5	8	6	6	1	2	
	Trim 4	4	6	6	8	3	4	3	2	5	1	2	
	<b>Total</b>	<b>25</b>	<b>28</b>	<b>12</b>	<b>20</b>	<b>10</b>	<b>16</b>	<b>13</b>	<b>15</b>	<b>17</b>	<b>3</b>	<b>9</b>	<b>1</b>
Cambriolage ds service public ou bâtiment administ	Trim 1	4			1		2		9	1			3
	Trim 2	2	2	1	2		1	2	1	2	1	1	
	Trim 3	1	3			1		3	3				
	Trim 4	7	1	2	1		2	5	1		1	1	
	<b>Total</b>	<b>14</b>	<b>6</b>	<b>3</b>	<b>4</b>	<b>1</b>	<b>5</b>	<b>10</b>	<b>14</b>	<b>3</b>	<b>2</b>	<b>2</b>	<b>3</b>
Cambriolage dans bâtiment (total)	Trim 1	19	30	16	14	8	16	12	19	14	9	6	11
	Trim 2	12	27	6	26	9	18	10	12	14	2	12	
	Trim 3	21	23	6	17	13	25	25	13	25	6	6	
	Trim 4	15	28	19	29	14	17	26	10	8	7	16	
	<b>Total</b>	<b>67</b>	<b>108</b>	<b>47</b>	<b>86</b>	<b>44</b>	<b>76</b>	<b>73</b>	<b>54</b>	<b>61</b>	<b>24</b>	<b>40</b>	<b>11</b>



FC Vol autre

		2000	2013	2014	2015	2016	2017	2018	2019	2020	2021	2022	2023
Vol à main armée	Trim 1	2			1	1						1	
	Trim 2	1		1		1	1		2			1	
	Trim 3		1	1					1	1			
	Trim 4								1			1	
	<b>Total</b>	<b>3</b>	<b>1</b>	<b>2</b>	<b>1</b>	<b>2</b>	<b>1</b>			<b>4</b>	<b>1</b>		<b>3</b>
Vol avec violence sans arme	Trim 1	5	4	2	1	1	2		2	4	6	2	2
	Trim 2	2	2	2	7		2		4	1	2	5	
	Trim 3	1	3		5	1	2	3	1	3	2	4	
	Trim 4		2	1	3		1	4	2	2	1	1	
	<b>Total</b>	<b>8</b>	<b>11</b>	<b>5</b>	<b>16</b>	<b>2</b>	<b>7</b>	<b>7</b>	<b>9</b>	<b>10</b>	<b>11</b>	<b>12</b>	
Vol dans ou sur un véhicule	Trim 1	16	16	4	4	1	2	5	5	2	3	1	2
	Trim 2	12	17	1	4	3	3	5	2	2	1	3	
	Trim 3	11	8	3	4	2	4	2	1	4	2	5	
	Trim 4	6	5	13	1	8	5	1			3	7	
	<b>Total</b>	<b>45</b>	<b>46</b>	<b>21</b>	<b>13</b>	<b>14</b>	<b>14</b>	<b>13</b>	<b>8</b>	<b>8</b>	<b>9</b>	<b>16</b>	
Vol d'armes et explosifs	Trim 1				1		1	2			1		1
	Trim 2		1	1									
	Trim 3	1	2	1			1						
	Trim 4				1	1		1	1			1	
	<b>Total</b>	<b>1</b>	<b>3</b>	<b>2</b>	<b>2</b>	<b>1</b>	<b>2</b>	<b>3</b>	<b>1</b>			<b>1</b>	
Arrachage de sac à main	Trim 1	5	1										
	Trim 2		1										
	Trim 3			1	1								
	Trim 4												
	<b>Total</b>	<b>5</b>	<b>2</b>	<b>1</b>	<b>1</b>								
Vol à l'arraché	Trim 1	5	1							2			
	Trim 2	3	1						2				
	Trim 3	1		1	1		2	1	1			1	
	Trim 4	1	1			1							
	<b>Total</b>	<b>10</b>	<b>3</b>	<b>1</b>	<b>1</b>	<b>1</b>	<b>2</b>	<b>1</b>	<b>3</b>	<b>2</b>		<b>1</b>	





FC Vol autre

		2000	2013	2014	2015	2016	2017	2018	2019	2020	2021	2022	2023
Vol à la tire	Trim 1	3				1		3	1		1		1
	Trim 2	2	3		1	1	1	2					
	Trim 3	1		2	2		1	1	1				
	Trim 4				1	2	1	1					
	<b>Total</b>	<b>6</b>	<b>3</b>	<b>2</b>	<b>4</b>	<b>4</b>	<b>3</b>	<b>7</b>	<b>2</b>			<b>1</b>	<b>1</b>
Vol à l'étalage	Trim 1	2	1	4	4	2	4	8		6	8	12	
	Trim 2	1	3	3	3	3	6	3	5	2	1	16	
	Trim 3	3	6	2	1	1	3	2	1	4	3	5	
	Trim 4	5	12	5	3	6	5	4	9	9	3	3	
	<b>Total</b>	<b>11</b>	<b>22</b>	<b>14</b>	<b>11</b>	<b>12</b>	<b>18</b>	<b>17</b>	<b>15</b>	<b>21</b>	<b>15</b>	<b>36</b>	
Vol par ruse	Trim 1	2	1					1					1
	Trim 2	2	1			1	2	1		1			
	Trim 3	3		1	1						2		
	Trim 4		4	2									
	<b>Total</b>	<b>7</b>	<b>6</b>	<b>3</b>	<b>1</b>	<b>1</b>	<b>2</b>	<b>2</b>		<b>1</b>	<b>2</b>		<b>1</b>
Vol de métaux	Trim 1	1	2	6	1		1						
	Trim 2		3	1	2			1		1		1	
	Trim 3		1		2				1		1	2	
	Trim 4		1						1			1	
	<b>Total</b>	<b>1</b>	<b>7</b>	<b>7</b>	<b>5</b>		<b>1</b>	<b>1</b>	<b>2</b>	<b>1</b>	<b>1</b>	<b>4</b>	
Vol sur les chantiers	Trim 1		2	1		1	1				1		
	Trim 2	1	1								2		
	Trim 3		2				1		1	2			
	Trim 4	2			3	1						1	
	<b>Total</b>	<b>3</b>	<b>5</b>	<b>1</b>	<b>3</b>	<b>2</b>	<b>2</b>		<b>1</b>	<b>2</b>	<b>3</b>	<b>1</b>	



FC Vol autre

		2000	2013	2014	2015	2016	2017	2018	2019	2020	2021	2022	2023
Vol d'animaux	Trim 1					1							
	Trim 2	1	1	2			1			1			
	Trim 3			1	1		2	1	1				
	Trim 4	6							1				
<b>Total</b>		<b>7</b>	<b>1</b>	<b>3</b>	<b>1</b>	<b>1</b>	<b>3</b>	<b>1</b>	<b>2</b>	<b>1</b>			



Criminalité ICT

		2000	2013	2014	2015	2016	2017	2018	2019	2020	2021	2022	2023
Fraude de cartes de paiements	Trim 1		1								1	1	1
	Trim 2			1			2	2		2	1		
	Trim 3				1		1		1	2		1	
	Trim 4		1	3		1				2	1		
	<b>Total</b>		<b>2</b>	<b>4</b>	<b>1</b>	<b>1</b>	<b>3</b>	<b>2</b>	<b>1</b>	<b>6</b>	<b>3</b>	<b>2</b>	<b>1</b>
Phishing	Trim 1								2				
	Trim 2											1	
	Trim 4							1					
	<b>Total</b>							<b>1</b>	<b>2</b>			<b>1</b>	
Ransomware	Trim 4					1							
<b>Total</b>						<b>1</b>							
Skimming	Trim 3					1							
<b>Total</b>						<b>1</b>							



FC Autre

		2000	2013	2014	2015	2016	2017	2018	2019	2020	2021	2022	2023
Violence contre les métiers d'intérêt général	Trim 1		1	1		1		2		2			1
	Trim 2		1		1	1	3	3				1	
	Trim 3		3	2				1	1			1	
	Trim 4		1		1	1		1	1			2	
<b>Total</b>			<b>6</b>	<b>3</b>	<b>2</b>	<b>3</b>	<b>3</b>	<b>7</b>	<b>2</b>	<b>2</b>		<b>4</b>	<b>1</b>
Viol collectif	Trim 1					1							
	Trim 2				1			1					
<b>Total</b>					<b>1</b>	<b>1</b>		<b>1</b>					
Graffiti	Trim 1			1		2	5		1	1			2
	Trim 2		2	2	2	3	1	1	1				
	Trim 3			2		1		2	2	2		1	
	Trim 4		1	3		2		2	5				
<b>Total</b>			<b>3</b>	<b>8</b>	<b>2</b>	<b>8</b>	<b>6</b>	<b>5</b>	<b>9</b>	<b>3</b>		<b>1</b>	<b>2</b>
Dégradation de voiture	Trim 1		12	10	11	8	8	6	9	4	8	6	6
	Trim 2	2	7	10	11	13	10	4	12	8	9	7	
	Trim 3	1	10	12	8	15	4	15	8	16	17	2	
	Trim 4	7	14	13	18	7	9	18	11	1	13	5	
<b>Total</b>		<b>10</b>	<b>43</b>	<b>45</b>	<b>48</b>	<b>43</b>	<b>31</b>	<b>43</b>	<b>40</b>	<b>29</b>	<b>47</b>	<b>20</b>	<b>6</b>
Rixe au couteau	Trim 1			2									
	Trim 2							1		1			
	Trim 3			1	2								
	Trim 4		1										
<b>Total</b>			<b>1</b>	<b>3</b>	<b>2</b>			<b>1</b>		<b>1</b>			



PH Violence intrafamiliale (VIF)

		2000	2013	2014	2015	2016	2017	2018	2019	2020	2021	2022	2023
VIF: physique, dans le couple	Trim 1	10	3	9	3	5	6	4	5	5	7	4	9
	Trim 2	2	5	9	3	3	6	7	9	4	5	5	
	Trim 3		2	8	4	6	1	4	5	6	13	11	
	Trim 4	1	1	8	4	7	6	8	4	5	11	8	
	<b>Total</b>	<b>13</b>	<b>11</b>	<b>34</b>	<b>14</b>	<b>21</b>	<b>19</b>	<b>23</b>	<b>23</b>	<b>20</b>	<b>36</b>	<b>28</b>	<b>9</b>
VIF: physique, envers des descendants	Trim 1		1	1	1		1	1		1		1	1
	Trim 2	2					3				2	3	
	Trim 3				2	2		2	1		2	2	
	Trim 4		2		1	1	1		1	1	4		
	<b>Total</b>	<b>2</b>	<b>3</b>	<b>1</b>	<b>4</b>	<b>3</b>	<b>5</b>	<b>3</b>	<b>2</b>	<b>2</b>	<b>8</b>	<b>6</b>	<b>1</b>
VIF: physique, envers d'autres membres	Trim 1	2	1		1			1		1	2	4	3
	Trim 2	5		1		1	2	1	2	1	1	2	
	Trim 3	3	4	1	3	1	3			4	3		
	Trim 4	1			1	2	2			1	1		
	<b>Total</b>	<b>11</b>	<b>5</b>	<b>2</b>	<b>5</b>	<b>4</b>	<b>7</b>	<b>2</b>	<b>2</b>	<b>7</b>	<b>7</b>	<b>6</b>	<b>3</b>
VIF: sexuelle, dans le couple	Trim 3									1			
	Trim 4			1								1	
	<b>Total</b>			<b>1</b>						<b>1</b>		<b>1</b>	
VIF: sexuelle, envers des descendants	Trim 1										1		
	Trim 2			2			1						
	<b>Total</b>			<b>2</b>			<b>1</b>				<b>1</b>		
VIF: sexuelle, envers d'autres membres	Trim 2			1									
	<b>Total</b>			<b>1</b>									
VIF: psychique, dans le couple	Trim 1	4	6	2		5	5	4	5	3	5	10	1
	Trim 2	2	4	8	3	2	6	4	5	3	2	4	
	Trim 3	5	3	6	4	5	4	3	3	9	7	7	
	Trim 4	3	9	5	5	6	1	5	8	3	7	7	
	<b>Total</b>	<b>14</b>	<b>22</b>	<b>21</b>	<b>12</b>	<b>18</b>	<b>16</b>	<b>16</b>	<b>21</b>	<b>18</b>	<b>21</b>	<b>28</b>	<b>1</b>



PH Violence intrafamiliale (VIF)

		2000	2013	2014	2015	2016	2017	2018	2019	2020	2021	2022	2023
VIF: psychique, envers des descendants	Trim 2									1			
	Trim 3			1						1			
	Trim 4				1								
	<b>Total</b>			<b>1</b>	<b>1</b>					<b>2</b>			
VIF: psychique, envers d'autres membres	Trim 1					3	1	1			4		3
	Trim 2			1		1	1					1	
	Trim 3		1	1		3		1		1			
	Trim 4					1				1			
<b>Total</b>		<b>1</b>	<b>2</b>		<b>8</b>	<b>2</b>	<b>2</b>		<b>2</b>	<b>4</b>	<b>1</b>	<b>3</b>	
VIF: économique, dans le couple	Trim 1					1					2		1
	Trim 2							1	3			1	
	Trim 3		1								1	1	
	Trim 4			2	1		2				1	1	
<b>Total</b>		<b>1</b>	<b>2</b>	<b>2</b>		<b>3</b>	<b>3</b>		<b>4</b>	<b>3</b>		<b>1</b>	
VIF: économique, envers d'autres membres	Trim 1	4	3	2	1	4	2		2		2	2	
	Trim 2	1	1	2	1	1	1	1			1		
	Trim 3	3		2	3	1	2			1	1	1	
	Trim 4	2	3			5			2		1		
<b>Total</b>	<b>10</b>	<b>7</b>	<b>6</b>	<b>5</b>	<b>11</b>	<b>5</b>	<b>1</b>	<b>4</b>	<b>1</b>	<b>5</b>	<b>3</b>		



PH Hormones et dopage

		2000	2013	2014	2015	2016	2017	2018	2019	2020	2021	2022	2023
Dopage humain	Trim 3					1			1				
	Total					1			1				



PH Drogues

		2000	2013	2014	2015	2016	2017	2018	2019	2020	2021	2022	2023
Vente de cocaïne	Trim 1				1		1				1	1	1
	Trim 2					2		1	1				
	Trim 3		1			2	1			1			
	Trim 4				1	2				1		3	
	<b>Total</b>		<b>1</b>		<b>1</b>	<b>5</b>	<b>4</b>	<b>1</b>	<b>1</b>	<b>2</b>	<b>1</b>	<b>4</b>	<b>1</b>
Import-export de cocaïne	Trim 1										1	1	
	Trim 2					1			1				
	Trim 3		1										
	Trim 4		1										
	<b>Total</b>		<b>2</b>			<b>1</b>			<b>1</b>		<b>1</b>	<b>1</b>	
Import-export de drogues synthétiques	Trim 2				1								
	Trim 3		1										
	<b>Total</b>		<b>1</b>		<b>1</b>								
Vente de drogues synthétiques	Trim 1								1				
	Trim 2					1					1		
	Trim 3			2									
	Trim 4			1		1			2				
	<b>Total</b>			<b>3</b>	<b>1</b>	<b>1</b>			<b>3</b>		<b>1</b>		
Production de cannabis (culture)	Trim 1			1		1					1		
	Trim 2			1									
	Trim 3		1					1	1		3	1	
	Trim 4		1	1			2						
	<b>Total</b>		<b>2</b>	<b>1</b>	<b>2</b>		<b>3</b>	<b>1</b>	<b>1</b>		<b>4</b>	<b>1</b>	
Vente de cannabis en grande quantité	Trim 3										1		
	<b>Total</b>										<b>1</b>		





PH Drogues

		2000	2013	2014	2015	2016	2017	2018	2019	2020	2021	2022	2023
Import-export d'héroïne	Trim 1			1	3	1	1						
	Trim 2		1						1		1		
	Trim 3		1			1	1			1			
	Trim 4		1	1						2	1		
	<b>Total</b>		<b>3</b>	<b>2</b>	<b>3</b>	<b>2</b>	<b>2</b>		<b>1</b>	<b>3</b>	<b>2</b>		
Vente-traffic d'héroïne	Trim 1		2		1	1						1	
	Trim 2		2		1	1	1		1		1		
	Trim 3		1			2						1	
	Trim 4			1	1					1	2	2	
	<b>Total</b>		<b>5</b>	<b>1</b>	<b>3</b>	<b>4</b>	<b>1</b>		<b>1</b>	<b>1</b>	<b>3</b>	<b>4</b>	



PH Traite des êtres humains

		2000	2013	2014	2015	2016	2017	2018	2019	2020	2021	2022	2023
TEH - exploitation sexuelle	Trim 1		1									1	
	Trim 4				1								
Total			1			1						1	



PH Violence dans l'espace public

		2000	2013	2014	2015	2016	2017	2018	2019	2020	2021	2022	2023
Violence physique (transport public)	Trim 1					1							
	Trim 2			2	1				1	1	1		
	Trim 3							1				1	
	Trim 4			1		2							
	<b>Total</b>			<b>3</b>	<b>1</b>	<b>3</b>		<b>1</b>	<b>1</b>	<b>1</b>	<b>1</b>	<b>1</b>	
Violence physique (voie publique)	Trim 1	3	7	13	6	6	4	3	10	10	10	5	8
	Trim 2	6	9	9	16	7	8	15	10	10	11	12	
	Trim 3	4	10	6	11	7	8	15	8	6	9	19	
	Trim 4	3	12	8	9	5	4	5	4	4	5	10	
	<b>Total</b>	<b>16</b>	<b>38</b>	<b>36</b>	<b>42</b>	<b>25</b>	<b>24</b>	<b>38</b>	<b>32</b>	<b>30</b>	<b>35</b>	<b>46</b>	<b>8</b>
Violence physique (autre endroit public)	Trim 1								1	1			1
	Trim 2	1			1	1		1	2		1	1	
	Trim 3		1				1		1				
	Trim 4	1			2				1			1	
	<b>Total</b>	<b>2</b>	<b>1</b>		<b>3</b>	<b>1</b>	<b>1</b>	<b>1</b>	<b>5</b>	<b>1</b>	<b>1</b>	<b>2</b>	<b>1</b>
Violence physique (endroit accessible au public)	Trim 1	3	5	4	3		4	2	2	2	2	3	2
	Trim 2	3	1	1	4	2	1	1		2	3	2	
	Trim 3	1	4	2	1		2	1	3	2	2	1	
	Trim 4	4	4	2	5	2		3	4	1	2	3	
	<b>Total</b>	<b>11</b>	<b>14</b>	<b>9</b>	<b>13</b>	<b>4</b>	<b>7</b>	<b>7</b>	<b>9</b>	<b>7</b>	<b>9</b>	<b>9</b>	<b>2</b>
Violence sexuelle (transport public)	Trim 2		1			2							
	Trim 3										1		
	Trim 4								1				
	<b>Total</b>		<b>1</b>			<b>2</b>			<b>1</b>		<b>1</b>		
Violence sexuelle (voie publique)	Trim 1			1		1	1				1	1	1
	Trim 2			2	1				1			1	
	Trim 3		2	1	1					1			
	Trim 4	1	2										
	<b>Total</b>	<b>1</b>	<b>4</b>	<b>4</b>	<b>2</b>	<b>1</b>	<b>1</b>		<b>1</b>	<b>1</b>	<b>1</b>	<b>2</b>	<b>1</b>



PH Violence dans l'espace public

		2000	2013	2014	2015	2016	2017	2018	2019	2020	2021	2022	2023
Violence sexuelle (autre endroit public)	Trim 2	1										1	
	Trim 3		1			1							
	Trim 4		1										
	<b>Total</b>	<b>1</b>	<b>2</b>			<b>1</b>						<b>1</b>	
Violence sexuelle (endroit accessible au public)	Trim 1	1								1	1		
	Trim 2				2					1		1	
	Trim 3					1	1					1	
	Trim 4		1						1			1	
<b>Total</b>	<b>1</b>	<b>1</b>	<b>1</b>	<b>2</b>	<b>1</b>	<b>1</b>		<b>1</b>	<b>2</b>	<b>1</b>	<b>3</b>		
Violence psychique (transport public)	Trim 1		1	1	1	1						1	1
	Trim 2		1		1	1							
	Trim 3								1		1		
	Trim 4					1					1		
<b>Total</b>		<b>2</b>	<b>1</b>	<b>2</b>	<b>3</b>			<b>1</b>	<b>2</b>	<b>1</b>		<b>1</b>	
Violence psychique (voie publique)	Trim 1	4	6	10	5	13	8	5	3	11	8	5	8
	Trim 2	3	9	15	14	14	13	7	4	10	9	3	
	Trim 3	3	11	11	10	2	6	13	10	10	5	8	
	Trim 4	3	7	7	11	7	3	1	8	4	4	8	
<b>Total</b>	<b>13</b>	<b>33</b>	<b>43</b>	<b>40</b>	<b>36</b>	<b>30</b>	<b>26</b>	<b>25</b>	<b>35</b>	<b>26</b>	<b>24</b>	<b>8</b>	
Violence psychique (autre endroit public)	Trim 1		1	1		1		2		1			
	Trim 2				2	2	1			2	3	1	
	Trim 3		1		4	1		1					
	Trim 4	1	1		6	2	1	1	2			6	
<b>Total</b>	<b>1</b>	<b>3</b>	<b>1</b>	<b>12</b>	<b>6</b>	<b>2</b>	<b>4</b>	<b>2</b>	<b>3</b>	<b>3</b>	<b>7</b>		
Violence psychique (endroit accessible au public)	Trim 1	5	1	5		2	4		5		1	3	1
	Trim 2		1	5	2	3		1	3	3	1	1	
	Trim 3		2	4	2	3	2	3	1	1	1	3	
	Trim 4	1		3	3	1	2	3	5	1	1	4	
<b>Total</b>	<b>6</b>	<b>4</b>	<b>17</b>	<b>7</b>	<b>9</b>	<b>8</b>	<b>7</b>	<b>14</b>	<b>5</b>	<b>4</b>	<b>11</b>	<b>1</b>	



PH Violence dans l'espace public

		2000	2013	2014	2015	2016	2017	2018	2019	2020	2021	2022	2023
Vol à main armée (voie publique)	Trim 1					1							
	Trim 2			1		1						1	
	Trim 3			1					1				
	Trim 4								1				
<b>Total</b>				<b>2</b>		<b>2</b>			<b>2</b>			<b>1</b>	
Vol à main armée (endroit accessible au public)	Trim 1	1			1								
	Trim 2						1		2				
<b>Total</b>		<b>1</b>			<b>1</b>		<b>1</b>		<b>2</b>				
Vol avec violence sans arme (transport public)	Trim 1	2											
<b>Total</b>		<b>2</b>											
Vol avec violence sans arme (voie publique)	Trim 1	2	2		1		1			2		2	
	Trim 2		1	2	3				2		1	1	
	Trim 3		1		2		1			1	1	4	
<b>Total</b>		<b>2</b>	<b>4</b>	<b>2</b>	<b>6</b>		<b>2</b>		<b>2</b>	<b>3</b>	<b>2</b>	<b>7</b>	
Vol avec violence sans arme (autre endroit public)	Trim 3							1					
<b>Total</b>								<b>1</b>					
Vol avec violence sans arme (endr. acces. au pub.)	Trim 1			1						2	1		
	Trim 2				2		1					1	
	Trim 3		1		1		1	1					
	Trim 4			1				1		1	1	1	
<b>Total</b>			<b>1</b>	<b>2</b>	<b>3</b>		<b>2</b>	<b>2</b>		<b>3</b>	<b>2</b>	<b>2</b>	



PH Autre

		2000	2013	2014	2015	2016	2017	2018	2019	2020	2021	2022	2023
Faux policiers	Trim 1							1					
	Trim 2		1							1			
	Trim 3										1		
	Trim 4		1	1						1			
<b>Total</b>			<b>2</b>	<b>1</b>				<b>1</b>		<b>2</b>	<b>1</b>		
Terrorisme, extrémisme et radicalisme	Trim 1					1							
	Trim 3			2	1								
	Trim 4			1									
<b>Total</b>				<b>3</b>	<b>1</b>	<b>1</b>							
Cyberharcèlement	Trim 1	4	1			1			1		1	1	4
	Trim 2	3		1	2	2	1				1		
	Trim 3	2				1					2		
	Trim 4	3	2		1							1	
<b>Total</b>		<b>12</b>	<b>3</b>	<b>1</b>	<b>3</b>	<b>4</b>	<b>1</b>		<b>1</b>		<b>4</b>	<b>2</b>	<b>4</b>
Fraude à l'identité	Trim 1	1	1	2	1	3	1	1	2		2	3	2
	Trim 2		3		2		5	4		1	1	5	
	Trim 3	1	3		1	1	1	1		1	2	5	
	Trim 4		3	3	1		1	2	3	3	1	2	
<b>Total</b>		<b>2</b>	<b>10</b>	<b>5</b>	<b>5</b>	<b>4</b>	<b>8</b>	<b>8</b>	<b>5</b>	<b>5</b>	<b>6</b>	<b>15</b>	<b>2</b>



**Virton**

**2022**

**FC Vol moyen de transport**

	Jan	Fév	Avr	Juil	Août	Sep	Oct	Nov	Total
Vol de voiture	1	1				1		3	6
Vol de moto							1	1	2
Homejacking	1								1
Vol dans les garages								1	1
Vol de vélomoteur				2					2
Vol de vélo			2	2	2		1		7

**FC Cambriolage**

	Jan	Fév	Avr	Mai	Juin	Juil	Août	Sep	Oct	Nov	Déc	Total
Cambriolage dans habitation	2	2	4	3	1	2	1	1	7	4	2	29
Cambriolage ds entreprise ou commerce		2	1	2				2	1	1		9
Cambriolage ds service public ou bâtiment administ					1				1			2
Cambriolage dans bâtiment (total)	2	4	5	5	2	2	1	3	9	5	2	40



### FC Vol autre

	Jan	Fév	Mar	Avr	Mai	Juin	Juil	Août	Sep	Oct	Nov	Déc	Total
Vol à main armée	1					1						1	3
Vol avec violence sans arme			2	1	2	2		1	3		1		12
Vol dans ou sur un véhicule	1			1	2		3	1	1	6	1		16
Vol d'armes et explosifs										1			1
Vol à l'arraché								1					1
Vol à l'étalage	3	4	5	2	5	9	1	2	2	1	1	1	36
Vol de métaux				1				2				1	4
Vol sur les chantiers										1			1

### Criminalité ICT

	Mar	Mai	Juil	Total
Fraude de cartes de paiements	1		1	2
Phishing		1		1

### FC Autre

	Jan	Fév	Mar	Avr	Mai	Juin	Juil	Sep	Oct	Nov	Déc	Total
Violence contre les métiers d'intérêt général				1				1	1		1	4
Graffiti								1				1
Dégradation de voiture	3	2	1	4	2	1	1	1		3	2	20





### PH Violence intrafamiliale (VIF)

	Jan	Fév	Mar	Avr	Mai	Juin	Juil	Août	Sep	Oct	Nov	Déc	Total
VIF: physique, dans le couple	2	1	1	2	1	2	4	6	1	4	1	3	28
VIF: physique, envers des descendants	1			2		1	1		1				6
VIF: physique, envers d'autres membres	2		2	1		1							6
VIF: sexuelle, dans le couple										1			1
VIF: psychique, dans le couple	3	7		1		3	3	2	2	4		3	28
VIF: psychique, envers d'autres membres						1							1
VIF: économique, dans le couple					1				1		1		3
VIF: économique, envers d'autres membres	1	1					1						3

### PH Drogues

	Jan	Mar	Juil	Oct	Nov	Total
Vente de cocaïne		1		2	1	4
Import-export de cocaïne	1					1
Production de cannabis (culture)			1			1
Vente-traffic d héroïne	1		1	2		4

### PH Traite des êtres humains

	Fév	Total
TEH - exploitation sexuelle	1	1



**PH Violence dans l'espace public**

	Jan	Fév	Mar	Avr	Mai	Juin	Juil	Août	Sep	Oct	Nov	Déc	Total
Violence physique (transport public)									1				1
Violence physique (voie publique)	2		3	6	3	3	6	8	5	4	2	4	46
Violence physique (autre endroit public)					1							1	2
Violence physique (endroit accessible au public)		3			1	1	1				1	2	9
Violence sexuelle (voie publique)			1			1							2
Violence sexuelle (autre endroit public)						1							1
Violence sexuelle (endroit accessible au public)				1				1			1		3
Violence psychique (transport public)			1										1
Violence psychique (voie publique)	2	1	2		2	1	1	5	2	2	2	4	24
Violence psychique (autre endroit public)				1						2		4	7
Violence psychique (endroit accessible au public)		1	2		1			3			1	3	11
Vol à main armée (voie publique)						1							1
Vol avec violence sans arme (voie publique)			2	1				1	3				7
Vol avec violence sans arme (endr. acces. au pub.)						1					1		2

**PH Autre**

	Jan	Fév	Mar	Mai	Juin	Juil	Août	Sep	Oct	Nov	Déc	Total
Cyberharcèlement		1								1		2
Fraude à l'identité	1	1	1	2	3	2	1	2	1		1	15



2023

**FC Vol moyen de transport**

	Jan	Fév	Mar	Total
Vol de voiture	5	1	1	7

**FC Cambriolage**

	Jan	Fév	Mar	Total
Cambriolage dans habitation	1	3	3	7
Cambriolage ds entreprise ou commerce		1		1
Cambriolage ds service public ou bâtiment administ	1	2		3
Cambriolage dans bâtiment (total)	2	6	3	11

**FC Vol autre**

	Jan	Fév	Mar	Total
Vol avec violence sans arme	1		1	2
Vol dans ou sur un véhicule			2	2
Vol d'armes et explosifs		1		1
Vol à la tire			1	1
Vol par ruse			1	1

**Criminalité ICT**

	Mar	Total
Fraude de cartes de paiements	1	1

**FC Autre**

	Jan	Fév	Mar	Total
Violence contre les métiers d'intérêt général	1			1
Graffiti			2	2
Dégradation de voiture	3	1	2	6



**PH Violence intrafamiliale (VIF)**

	Jan	Fév	Mar	Total
VIF: physique, dans le couple	5	1	3	9
VIF: physique, envers des descendants		1		1
VIF: physique, envers d'autres membres	1		2	3
VIF: psychique, dans le couple	1			1
VIF: psychique, envers d'autres membres	1		2	3
VIF: économique, dans le couple			1	1

**PH Drogues**

	Fév	Total
Vente de cocaïne	1	1

**PH Violence dans l'espace public**

	Jan	Fév	Mar	Total
Violence physique (voie publique)	5		3	8
Violence physique (autre endroit public)			1	1
Violence physique (endroit accessible au public)			2	2
Violence sexuelle (voie publique)	1			1
Violence psychique (transport public)		1		1
Violence psychique (voie publique)	5		3	8
Violence psychique (endroit accessible au public)			1	1

**PH Autre**

	Jan	Mar	Total
Cyberharcèlement	1	3	4
Fraude à l'identité		2	2

# ***STATISTIQUES POLICIERES DE CRIMINALITE***

---

***LIEU DE PERPETRATION: COMMUNE***

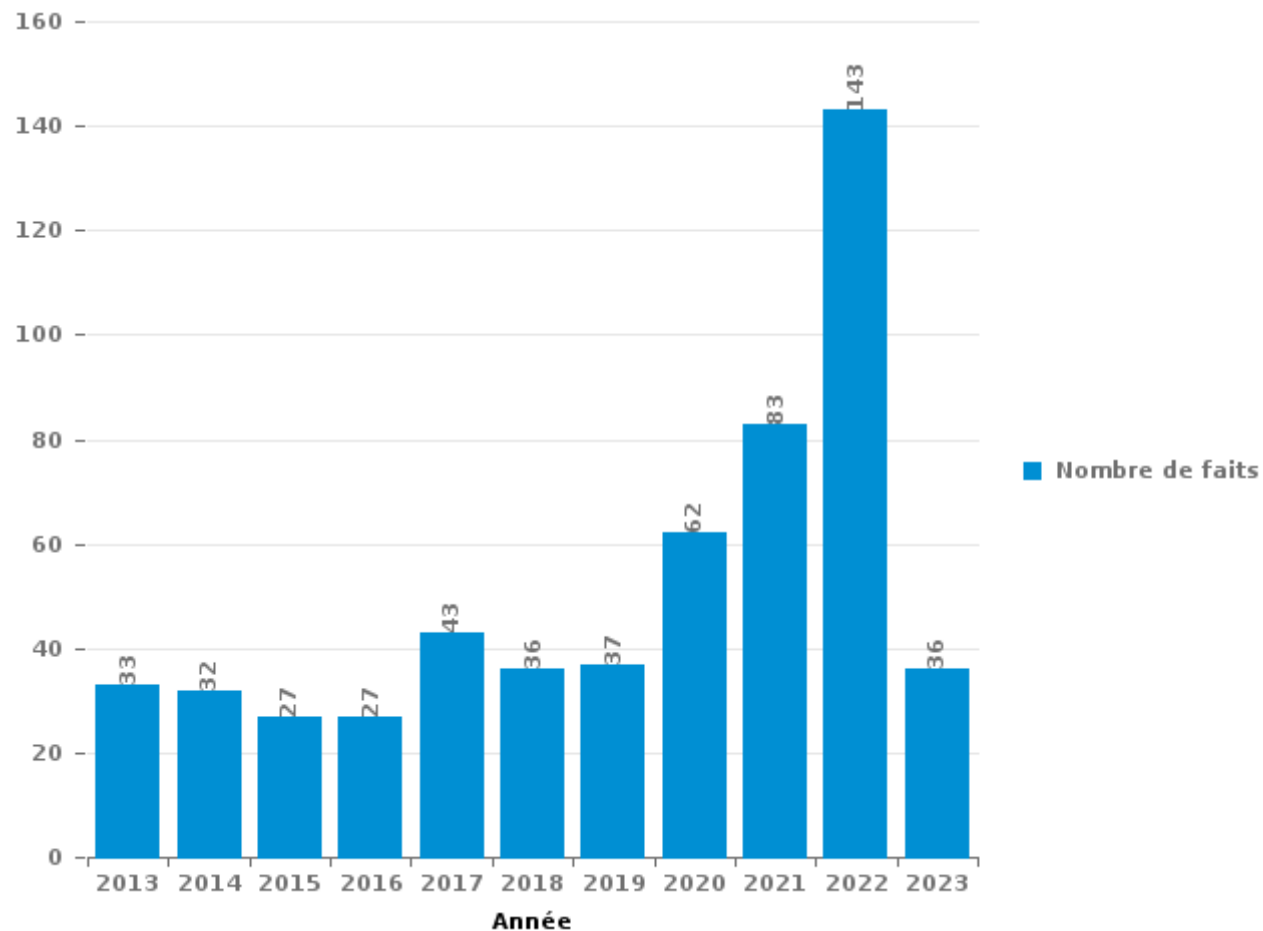
**Virton**

***PARTIE III : ICT***



**Virton**

Nombre total de délits avec un élément ICT/online, depuis 2013





Criminalité ICT/online au sens strict

Infractions (exhaustif)

	2013	2014	2015	2016	2017	2018	2019	2020	2021	2022	2023
Code pénal social: Infr. contre foi publique en droit pénal social: Faux en informatique			1								1
Criminalité informatique: Faux en informatique:	3	2	3						1	1	
Criminalité informatique: Fraude informatique:	10	7	12	12	14	14	16	26	25	41	9
Criminalité informatique: Hacking:	2	1	1	3		1		1	3	1	
Criminalité informatique: Sabotage:				1					2		
<b>Total:</b>	<b>15</b>	<b>10</b>	<b>17</b>	<b>16</b>	<b>14</b>	<b>15</b>	<b>16</b>	<b>27</b>	<b>31</b>	<b>43</b>	<b>10</b>

Figures criminelles (à considérer spécifiquement – ne pas additionner avec d'autres éléments – risque de double comptage!)

	2013	2014	2015	2016	2017	2018	2019	2020	2021	2022	2023
Fraude de cartes de paiements	2	4	1	1	3	2	1	6	3	2	1
Phishing						1	2			1	
Ransomware					1						
Skimming					1						



## Criminalité ICT/online au sens large

Infractions (uniquement si code-fait existe)

	2013	2014	2015	2016	2017	2018	2019	2020	2021	2022	2023
Fraude: Escroquerie: Fraude par internet	15	19	5	8	19	19	18	34	46	86	19
Infr. contre les mœurs: Grooming (contact par ICT avec mineur < 16 ans):				2	1			1			
Infr. contre les mœurs: Pornographie infantine: Accès pornographie infantine via technologie					2				2		
Infr. contre les mœurs: Voyeurisme: Diffusion enregistrement nudité ou intimité					4	2	2	1		1	
<b>Total:</b>	<b>15</b>	<b>19</b>	<b>5</b>	<b>10</b>	<b>26</b>	<b>21</b>	<b>20</b>	<b>36</b>	<b>48</b>	<b>87</b>	<b>19</b>

Figures criminelles (à considérer spécifiquement – ne pas additionner avec d'autres éléments – risque de double comptage!)

	2013	2014	2015	2016	2017	2019	2021	2022	2023
Cyberharcèlement	3	1	3	4	1	1	4	2	4



# ***STATISTIQUES POLICIERES DE CRIMINALITE***

---

***LIEU DE PERPETRATION: COMMUNE***

**Virton**

***PARTIE IV : DESTINATION LIEU***



Virton

Vol et extorsion

	2000	2013	2014	2015	2016	2017	2018	2019	2020	2021	2022	2023
Habitation: maison	30	82	33	65	43	58	47	34	53	28	37	10
Voie publique	43	57	37	51	28	44	26	32	25	17	48	5
Magasin	45	37	22	22	23	35	37	27	32	20	44	2
Habitation: appartement	5	11	13	21	10	13	8	6	9	6	12	
Parking	10	21	5	4	14	9	11	5	5	4	6	3
Institution d'enseignement	16	11	8	7	2	9	7	13	4	5	9	1
Inconnue	54	5	5	3	3	3	2	5	1	7	2	
Entreprise	18	9	7	5	4	7	2	8	9	2	7	6
Horeca	14	5	8	12	2	10	6	6	3		2	
Habitation: dépendances	4	19	3	9	4	10	3	5	5	4	1	
Habitation: non précisée	1	4	9	8	4	7	7	5	4	5	8	3
Hôpital	11	6		4	4	1	5	7	1	9	3	1
Culture et loisirs	8	6	2	5	5	2	6	7	2	2	2	2
Cimetière		1	6	23	6			6	1		1	
Service public	7	10	5	1	2	3	6	4	1	3	2	
Terrain	12	4	4	1	3	2	2	4	7	1		2
Habitation: autre	1	2	2	3	2	15	2	4		2		3
Habitation: garage	4	4	4	2	3	3	6	2	4	2	2	
Habitation: allée	8	9	1	6		1		2	3	1	3	
Autre	1	5	2	2	6	8	3		2	2	2	
Infrastructure sportive	3	7	1	1		1		1	1	2	2	
Bâtiment administratif	3	1		3	2	1		4	2		1	
Chantier	1	5		2	1	1		1	2	3	1	
Maison de repos	2	1	2	3	1	1	1			2	1	
Stade	1	3		2	3	2	1	2				
Banque / institution financière		2	1	3	1		2	2	1	1		
Moyen de transport: voiture	3		1	2		1		1	2	2		
Médecin / dentiste / pharmacien		2	3	2				1	1	1		
Service	1	1	1	2	2	1				1	1	
Moyen de transport: autobus / autocar	1	1	2			2	3					
Station de bus / métro et gare de chemin de fer	2			1		1		1		2		
Station essence	3				1	1			1			
Edifice religieux / lieu du culte		1		2					1			
Moyen de transport: train / tram / métro					1	1			1	1		
Moyen de transport: autre			1	1				1				
Arrêt de bus / tram	1		1									
Aéroport					1							
Guichet automatique			1									
Maison de débauche			1									
<b>Total</b>	<b>313</b>	<b>332</b>	<b>191</b>	<b>278</b>	<b>181</b>	<b>253</b>	<b>193</b>	<b>196</b>	<b>183</b>	<b>135</b>	<b>197</b>	<b>38</b>

FPF/DGR/DRI/BIPOL - Statistiques policières de criminalité (date de clôture: 22/09/2023)  
 Les données pour les années 2001 jusqu'à 2012 ne sont plus publiées mais restent disponibles sur demande auprès du service BIPOL.  
 Les données pour 2023 ne concernent que le 1er trimestre.



Dégradation de la propriété

	2000	2013	2014	2015	2016	2017	2018	2019	2020	2021	2022	2023
Voie publique	38	51	51	48	45	30	46	46	29	27	23	6
Habitation: résidence principale	18	20	29	27	26	11	22	21	22	27	42	5
Parking	8	11	11	11	12	11	11	4	4	13	3	1
Institution d'enseignement	10	3	8	3	2	1	5	4		2	3	1
Habitation: non précisée	3	3	2	4	5	3	4	4	2	6	3	2
Inconnue	25	1	3			1	1			5		
Terrain	6	1	4	1	1	3	1	1	4	5	2	1
Habitation: dépendances	3	6	2	3	6	5	1	1			2	
Habitation: allée	3	5	3	3	5	3	1	2		2	1	
Culture et loisirs	9	5				2	2	1		3	2	
Horeca	9	6	4	1	1	1		2				
Cimetière			11	6	1	1			1	1	1	
Magasin	2	4	3	3	1	2	2	1	1	2	1	
Bâtiment administratif	1	2	1	2		1	3	4	2	3	2	
Habitation: jardin	4	2			1	3		1	1	1		1
Habitation: résidence secondaire		1	1	1		1		1	4	1	2	1
Entreprise	2	1	1	2	1	1	2	1		1		
Habitation: garage	3	2				3		3			1	
Service public		1	1	1			1	2	1	1	3	
Autre	1	1		1	1		1	1	1		3	
Bureau de police			1	2	1	1			2		2	1
Edifice religieux / lieu du culte		2			1	3	2		1	1		
Moyen de transport: voiture	2	1	3		1							
Infrastructure sportive				1		1	2	1		1		
Banque / institution financière	1	1		1				1		1		
Stade		1		1					3			
Station de bus / métro et gare de chemin de fer			3	1								
Aéroport				3								
Station essence	1						1			1		
Arrêt de bus / tram					1					1		
Chantier	1				1							
Service								1			1	
Eaux intérieures et maritimes	1											
Hôpital									1			
Maison de repos	1											
Médecin / dentiste / pharmacien											1	
Moyen de transport: autre			1									
Moyen de transport: train / tram / métro		1										
<b>Total</b>	<b>152</b>	<b>132</b>	<b>143</b>	<b>126</b>	<b>113</b>	<b>88</b>	<b>108</b>	<b>103</b>	<b>79</b>	<b>105</b>	<b>98</b>	<b>19</b>

FPF/DGR/DRI/BIPOL - Statistiques policières de criminalité (date de clôture: 22/09/2023)  
 Les données pour les années 2001 jusqu'à 2012 ne sont plus publiées mais restent disponibles sur demande auprès du service BIPOL.  
 Les données pour 2023 ne concernent que le 1er trimestre.



Virton

Infractions contre l'intégrité physique

	2000	2013	2014	2015	2016	2017	2018	2019	2020	2021	2022	2023
Habitation	28	30	60	31	42	39	35	37	38	53	57	14
Voie publique	14	39	37	45	27	29	41	35	34	41	55	8
Institution d'enseignement	6	3	13	5	7	7	19	7	9	10	15	4
Inconnue	33	2		2	1		3	1	2	1		
Horeca	9	7	5	4		4	2	2	2	3	2	
Magasin	1	1	1	2	2	2			1	1	1	1
Culture et loisirs	2	1	1	1			3			1	2	1
Parking	1	2		2	1		1	3	1	1		
Service public		4	3	1	2					1		
Habitation: allée	5	3	1	1								
Terrain			1	1	1	1	1	1				1
Hôpital		1						1	2		2	
Stade	1	1	1	2				1				
Autre		1			1	1	2					
Entreprise	1			1		1		1				1
Moyen de transport: autobus / autocar			1	1						1	2	
Habitation: jardin		1				1		1	1			
Infrastructure sportive				1		2				1		
Station de bus / métro et gare de chemin de fer					1		1	1	1			
Maison de repos											2	1
Arrêt de bus / tram			2									
Service								1	1			
Banque / institution financière										1		
Bâtiment administratif		1										
Bureau de police											1	
Eaux intérieures et maritimes	1											
Edifice religieux / lieu du culte							1					
Médecin / dentiste / pharmacien										1		
Moyen de transport: autre				1								
<b>Total</b>	<b>102</b>	<b>97</b>	<b>126</b>	<b>101</b>	<b>85</b>	<b>87</b>	<b>109</b>	<b>92</b>	<b>92</b>	<b>116</b>	<b>140</b>	<b>30</b>



# ***STATISTIQUES POLICIERES DE CRIMINALITE***

---

***LIEU DE PERPETRATION: COMMUNE***

**Virton**

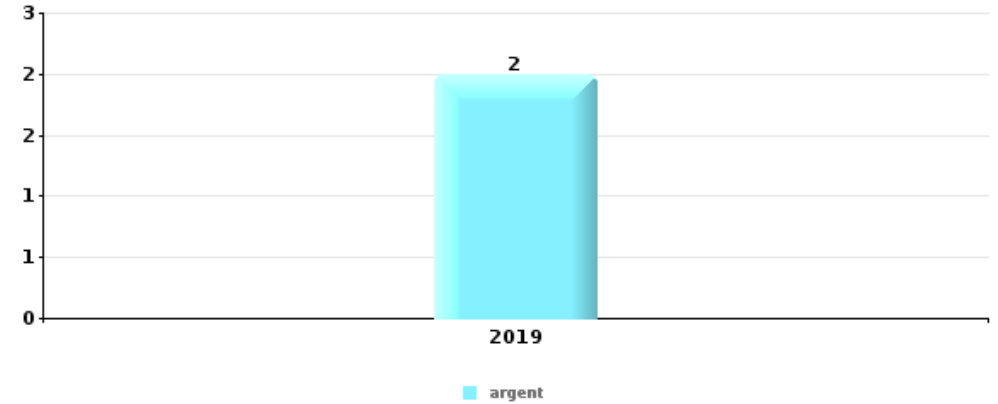
***PARTIE V : OBJETS ET MOYENS DE TRANSPORT***



**Virton**

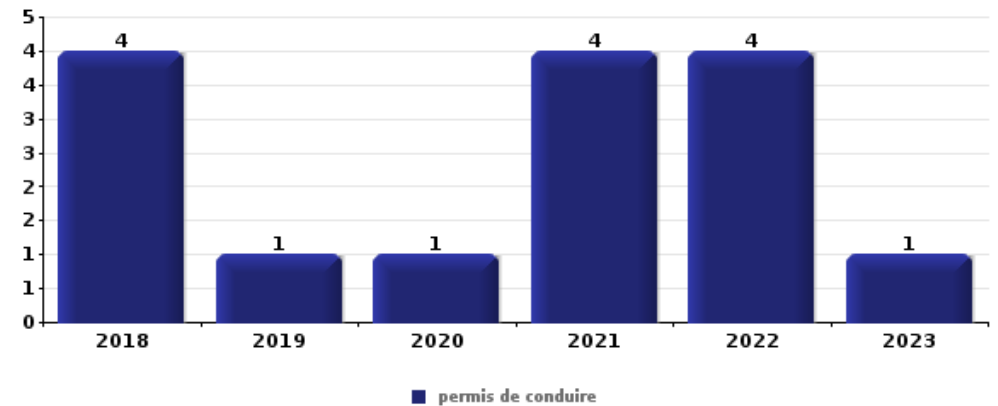
**Vol à main armée**

Top 5 Objets volés (sbd nombre de faits)		2018	2019	2020	2021	2022	2023
1	argent		2				
2	document véhicule					1	
2	GSM et accessoires		1				
2	plaque d'immatriculation					1	
2	portefeuille		1				



**Vol dans ou sur un véhicule**

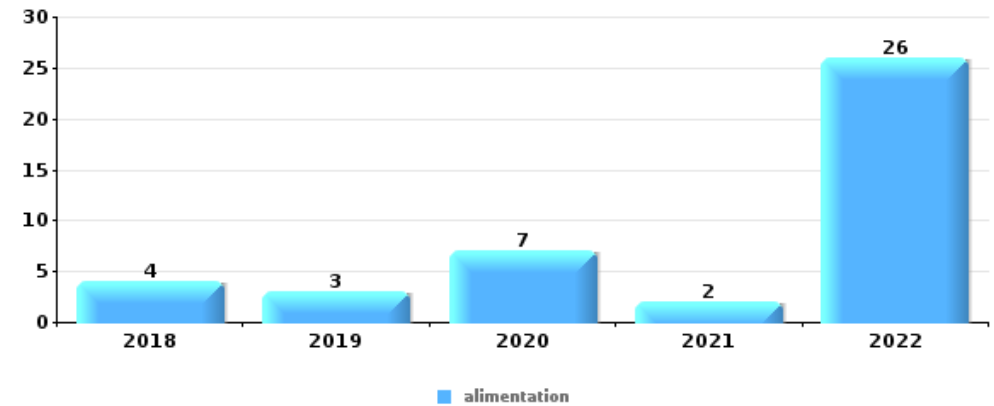
Top 5 Objets volés (sbd nombre de faits)		2018	2019	2020	2021	2022	2023
1	permis de conduire	4	1	1	4	4	1
2	carte d'identité / passeport	5	1	1	4	2	1
3	GSM et accessoires	4	1	2	1	1	2
4	carte bancaire / carte de crédit	1	2	1	1	2	1
5	argent	2		1	1	2	1





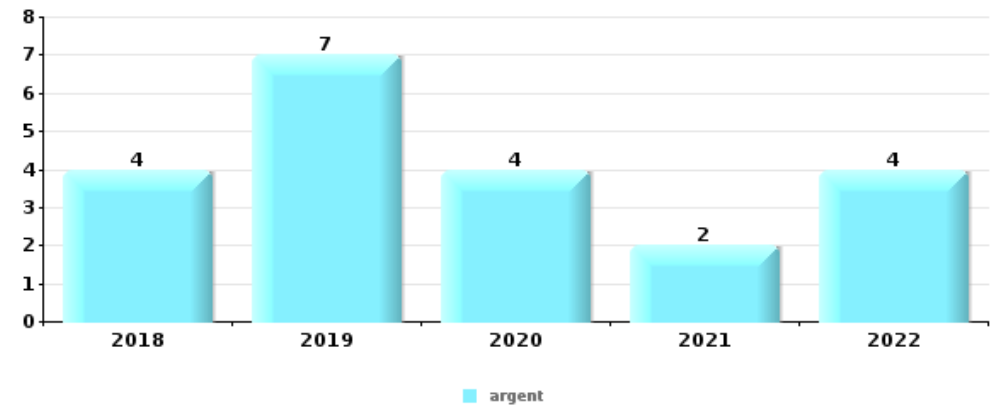
## Vol à l'étalage

Top 5 Objets volés (sbd nombre de faits)		2018	2019	2020	2021	2022	2023
1	alimentation	4	3	7	2	26	
2	tabac	4	7	12	4	14	
3	parfum / produit de beauté	2		1	2	2	
3	vêtement	3			2	2	
5	ordinateur et accessoires	2		1	1	1	



## Cambrilage ds entreprise ou commerce

Top 5 Objets volés (sbd nombre de faits)		2018	2019	2020	2021	2022	2023
1	argent	4	7	4	2	4	
2	multimédia	1	2	2	1	1	
3	alimentation	1	1	1		2	
3	coffre-fort / coffret (argent) / caisse	1	1		1	2	
3	ordinateur et accessoires	1	2	1	1		

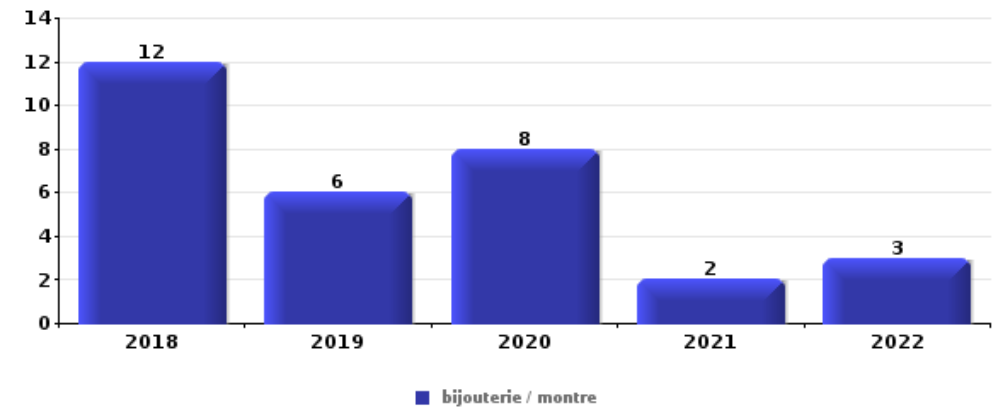






## Cambriolage dans habitation

Top 5 Objets volés (sbd nombre de faits)		2018	2019	2020	2021	2022	2023
1	bijouterie / montre	12	6	8	2	3	
2	argent	9	4	10	5	1	
3	multimédia	5	4	8	3	2	
4	outillage	4	2	5	3	1	
5	ordinateur et accessoires	4	3	4	2		



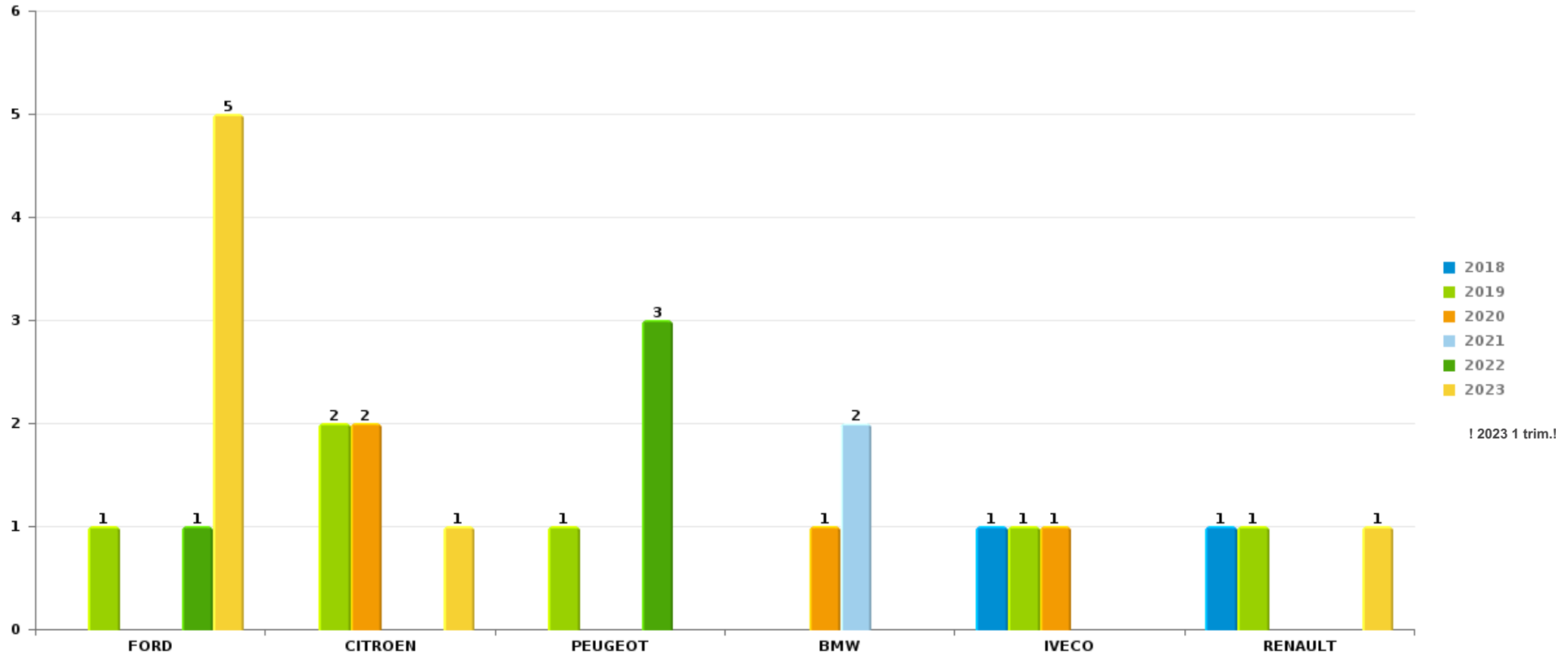
*Remarque: en ce qui concerne les objets, aucun total n'est reproduit étant donné que plusieurs objets peuvent avoir été volés lors d'un même fait.*



Virton

Vol de voiture

Nombre de voitures volées par marque (Top 5)



! 2023 1 trim.!

# ***STATISTIQUES POLICIERES DE CRIMINALITE***

---

***LIEU DE PERPETRATION: COMMUNE***

**Virton**

***PARTIE VI : SUSPECTS***



## Partie 1: Niveau FAITS (comptage du nombre de faits pour lesquels un certain type de suspect est impliqué)

### 1.1. Nombre d'infractions selon le sexe des suspects identifiés (par catégorie principale)

Étant donné que, tant un suspect identifié masculin qu'un suspect identifié féminin peuvent être impliqués lors d'un même fait, il est possible que la somme des colonnes «Hommes» et «Femmes» soit supérieure à la valeur de la colonne «Total...» (voir également la note méthodologique)

#### Virton

#### 2023

Catégorie principale / Sexe	Nombre total de faits avec au moins 1 suspect	Hommes	%	Femmes	%
Drogues	24	21	87,5%	3	12,5%
Infr. contre l'intégrité physique	15	12	80,0%	5	33,3%
Vol et extorsion	11	11	100,0%	1	9,1%
Infr. contre la sécurité publique	10	10	100,0%	1	10,0%
Dégradation de la propriété	6	3	50,0%	3	50,0%
Infr. contre autres valeurs morales et sentiments	6	4	66,7%	3	50,0%
Législation sur les étrangers	6	6	100,0%		
Armes et explosifs	5	4	80,0%	1	20,0%
Registre de population	5	5	100,0%		
Infr. contre la foi publique	3	2	66,7%	1	33,3%
Infr. contre l'autorité publique	3	1	33,3%	2	66,7%
Protection de la jeunesse	3	1	33,3%	2	66,7%
Fraude	2	2	100,0%		
Protection des revenus publics	2	2	100,0%		
Criminalité informatique	1	1	100,0%	1	100,0%
Environnement	1	1	100,0%		

## CRIMINALITE ENREGISTREE: SUSPECTS



Catégorie principale / Sexe	Nombre total de faits avec au moins 1 suspect	Hommes	%	Femmes	%
Ivresse et alcool	1			1	100,0%
Pratiques commerciales	1	1	100,0%		
<b>Total</b>	<b>105</b>	<b>87</b>	<b>82,9%</b>	<b>24</b>	<b>22,9%</b>



## 1.2. Nombre d'infractions selon le sexe des suspects identifiés (par figure criminelle)

Étant donné que, tant un suspect identifié masculin qu'un suspect identifié féminin peuvent être impliqués lors d'un même fait, il est possible que la somme des colonnes «Hommes» et «Femmes» soit supérieure à la valeur de la colonne «Total...» (voir également la note méthodologique)

Virton

2023

### FC Vol moyen de transport

Figure criminelle / Sexe	Nombre total de faits avec au moins 1 suspect identifié	Hommes	%
<b>Vol de voiture</b>	7	7	100,0%
<b>Total</b>	PA	PA	PA

### FC Cambriolage

Figure criminelle / Sexe	Nombre total de faits avec au moins 1 suspect identifié	Hommes	%
<b>Cambriolage ds entreprise ou commerce</b>	1	1	100,0%
<b>Cambriolage ds service public ou bâtiment administ</b>	1	1	100,0%
<b>Cambriolage dans bâtiment (total)</b>	2	2	100,0%
<b>Total</b>	PA	PA	PA

### FC Vol autre

Figure criminelle / Sexe	Nombre total de faits avec au moins 1 suspect identifié	Hommes	%	Femmes	%
<b>Vol à la tire</b>	1	1	100,0%	1	100,0%
<b>Total</b>	PA	PA	PA	PA	PA

## CRIMINALITE ENREGISTREE: SUSPECTS



### Criminalité ICT

Figure criminelle / Sexe	Nombre total de faits avec au moins 1 suspect identifié	Hommes	%	Femmes	%
Fraude de cartes de paiements	1	1	100,0%	1	100,0%
Total	PA	PA	PA	PA	PA

### FC Autre

Figure criminelle / Sexe	Nombre total de faits avec au moins 1 suspect identifié	Hommes	%	Femmes	%
Violence contre les métiers d'intérêt général	1	1	100,0%		
Dégradation de voiture	2			2	100,0%
Total	PA	PA	PA	PA	PA

### PH Violence intrafamiliale (VIF)

Figure criminelle / Sexe	Nombre total de faits avec au moins 1 suspect identifié	Hommes	%	Femmes	%
VIF: physique, dans le couple	8	6	75,0%	4	50,0%
VIF: psychique, dans le couple	1	1	100,0%		
VIF: psychique, envers d'autres membres	3	3	100,0%		
VIF: économique, dans le couple	1	1	100,0%		
Total	PA	PA	PA	PA	PA

### PH Drogues

Figure criminelle / Sexe	Nombre total de faits avec au moins 1 suspect identifié	Femmes	%
Vente de cocaïne	1	1	100,0%
Total	PA	PA	PA

## CRIMINALITE ENREGISTREE: SUSPECTS



### PH Violence dans l'espace public

Figure criminelle / Sexe	Nombre total de faits avec au moins 1 suspect identifié	Hommes	%	Femmes	%
Violence physique (voie publique)	5	3	60,0%	2	40,0%
Violence physique (autre endroit public)	1	1	100,0%		
Violence physique (endroit accessible au public)	1			1	100,0%
Violence psychique (voie publique)	5	5	100,0%	1	20,0%
<b>Total</b>	<b>PA</b>	<b>PA</b>	<b>PA</b>	<b>PA</b>	<b>PA</b>

### PH Autre

Figure criminelle / Sexe	Nombre total de faits avec au moins 1 suspect identifié	Hommes	%
Cyberharcèlement	1	1	100,0%
Fraude à l'identité	1	1	100,0%
<b>Total</b>	<b>PA</b>	<b>PA</b>	<b>PA</b>





### 1.3. Nombre d'infractions selon l'âge des suspects identifiés (par catégorie principale)

Étant donné que, tant un suspect identifié mineur qu'un suspect identifié majeur peuvent être impliqués lors d'un même fait, il est possible que la somme des colonnes «Mineur» et «Majeur» soit supérieure à la valeur de la colonne «Total...» (voir également la note méthodologique)

#### Virton

#### 2023

Catégorie principale / Âge	Nombre total de faits avec au moins 1 suspect identifié	Mineur	%	Majeur	%
Drogues	24	6	25,0%	19	79,2%
Infr. contre l'intégrité physique	15	3	20,0%	12	80,0%
Vol et extorsion	11	1	9,1%	10	90,9%
Infr. contre la sécurité publique	10	2	20,0%	8	80,0%
Dégradation de la propriété	6			6	100,0%
Infr. contre autres valeurs morales et sentiments	6			6	100,0%
Législation sur les étrangers	6			6	100,0%
Armes et explosifs	5	1	20,0%	4	80,0%
Registre de population	5			5	100,0%
Infr. contre la foi publique	3			3	100,0%
Infr. contre l'autorité publique	3			3	100,0%
Protection de la jeunesse	3			3	100,0%
Fraude	2			2	100,0%
Protection des revenus publics	2			2	100,0%
Criminalité informatique	1			1	100,0%
Environnement	1	1	100,0%		
Ivresse et alcool	1			1	100,0%
Pratiques commerciales	1			1	100,0%
<b>Total</b>	<b>105</b>	<b>14</b>	<b>13,3%</b>	<b>92</b>	<b>87,6%</b>



## 1.4. Nombre d'infractions selon l'âge des suspects identifiés (par figure criminelle)

Étant donné que, tant un suspect identifié mineur qu'un suspect identifié majeur peuvent être impliqués lors d'un même fait, il est possible que la somme des colonnes «Mineur» et «Majeur» soit supérieure à la valeur de la colonne «Total...»  
(voir également la note méthodologique)

### Virton

2023

#### FC Vol moyen de transport

Figure criminelle / Âge	Nombre total de faits avec au moins 1 suspect identifié	Mineur	%	Majeur	%
Vol de voiture	7	1	14,3%	6	85,7%
<b>Total</b>	<b>PA</b>	<b>PA</b>	<b>PA</b>	<b>PA</b>	<b>PA</b>

#### FC Cambriolage

Figure criminelle / Âge	Nombre total de faits avec au moins 1 suspect identifié	Majeur	%
Cambriolage ds entreprise ou commerce	1	1	100,0%
Cambriolage ds service public ou bâtiment administ	1	1	100,0%
Cambriolage dans bâtiment (total)	2	2	100,0%
<b>Total</b>	<b>PA</b>	<b>PA</b>	<b>PA</b>

#### FC Vol autre

Figure criminelle / Âge	Nombre total de faits avec au moins 1 suspect identifié	Majeur	%
Vol à la tire	1	1	100,0%
<b>Total</b>	<b>PA</b>	<b>PA</b>	<b>PA</b>

#### Criminalité ICT

Figure criminelle / Âge	Nombre total de faits avec au moins 1 suspect identifié	Majeur	%
Fraude de cartes de paiements	1	1	100,0%
<b>Total</b>	<b>PA</b>	<b>PA</b>	<b>PA</b>

## CRIMINALITE ENREGISTREE: SUSPECTS



### FC Autre

Figure criminelle / Âge	Nombre total de faits avec au moins 1 suspect identifié	Majeur	%
Violence contre les métiers d'intérêt général	1	1	100,0%
Dégradation de voiture	2	2	100,0%
<b>Total</b>	<b>PA</b>	<b>PA</b>	<b>PA</b>

### PH Violence intrafamiliale (VIF)

Figure criminelle / Âge	Nombre total de faits avec au moins 1 suspect identifié	Mineur	%	Majeur	%
VIF: physique, dans le couple	8	1	12,5%	7	87,5%
VIF: psychique, dans le couple	1			1	100,0%
VIF: psychique, envers d'autres membres	3	1	33,3%	2	66,7%
VIF: économique, dans le couple	1			1	100,0%
<b>Total</b>	<b>PA</b>	<b>PA</b>	<b>PA</b>	<b>PA</b>	<b>PA</b>

### PH Drogues

Figure criminelle / Âge	Nombre total de faits avec au moins 1 suspect identifié	Majeur	%
Vente de cocaïne	1	1	100,0%
<b>Total</b>	<b>PA</b>	<b>PA</b>	<b>PA</b>

### PH Violence dans l'espace public

Figure criminelle / Âge	Nombre total de faits avec au moins 1 suspect identifié	Mineur	%	Majeur	%
Violence physique (voie publique)	5	2	40,0%	3	60,0%
Violence physique (autre endroit public)	1	1	100,0%		
Violence physique (endroit accessible au public)	1			1	100,0%
Violence psychique (voie publique)	5	1	20,0%	4	80,0%
<b>Total</b>	<b>PA</b>	<b>PA</b>	<b>PA</b>	<b>PA</b>	<b>PA</b>

## CRIMINALITE ENREGISTREE: SUSPECTS



### PH Autre

Figure criminelle / Âge	Nombre total de faits avec au moins 1 suspect identifié	Majeur	%
Cyberharcèlement	1	1	100,0%
Fraude à l'identité	1	1	100,0%
Total	PA	PA	PA



## Partie 2: Niveau SUSPECTS-FAIT (comptage du nombre de combinaisons suspect-fait)

### 2.1. Nombre de suspects-fait selon le sexe des suspects identifiés (TOP 5 des catégories principales)

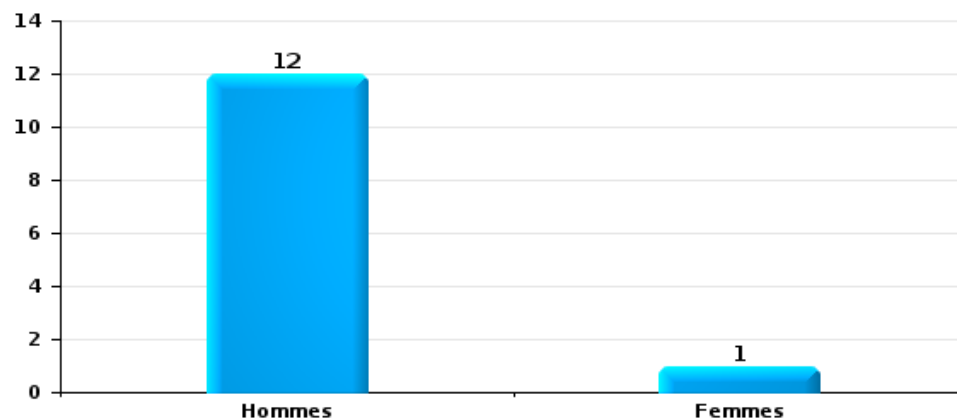
Lorsqu'un même suspect a commis plusieurs faits durant la période considérée, il est aussi comptabilisé plusieurs fois (voir également la note méthodologique)

Virton

2023

Vol et extorsion

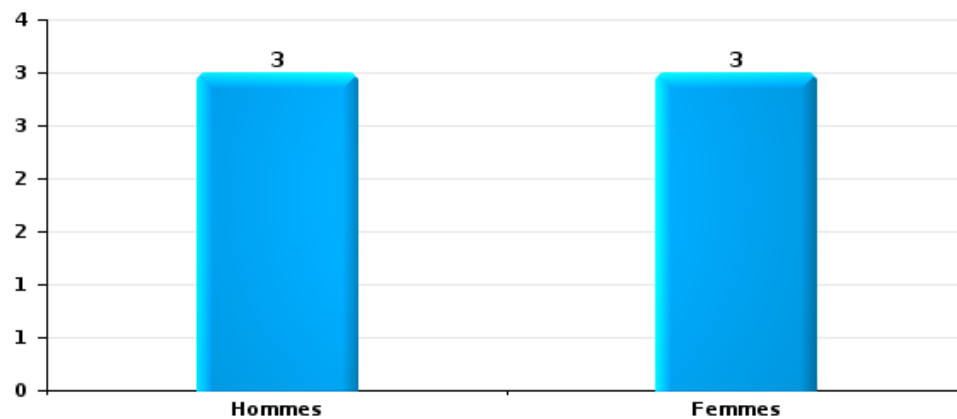
Nombre de suspects-fait selon le sexe





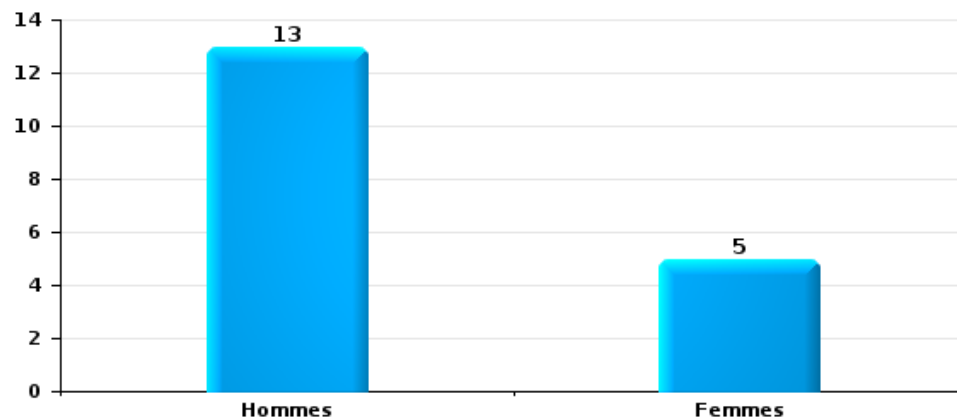
Dégradation de la propriété

Nombre de suspects-fait selon le sexe



Infr. contre l'intégrité physique

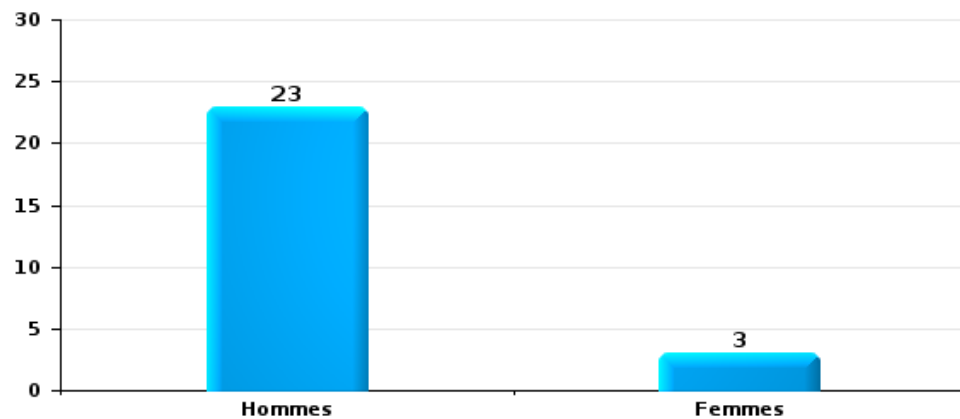
Nombre de suspects-fait selon le sexe





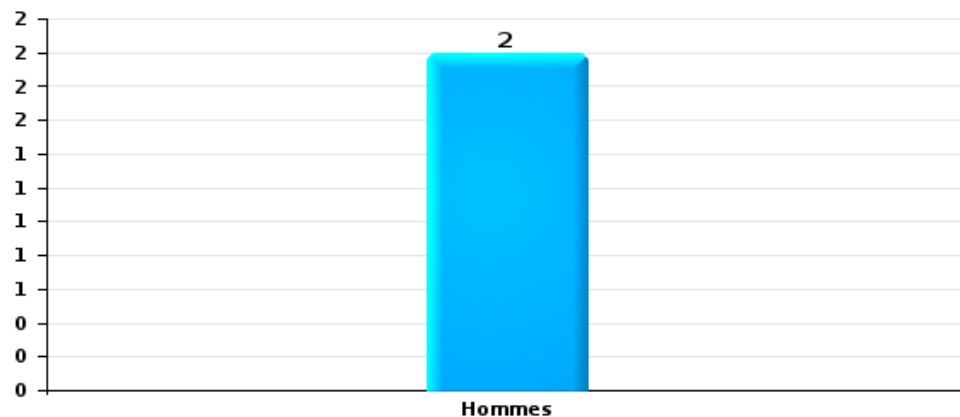
Drogues

Nombre de suspects-fait selon le sexe



Fraude

Nombre de suspects-fait selon le sexe





## 2.2. Nombre de suspects-fait selon le sexe des suspects identifiés (TOP 5 des figures criminelles)

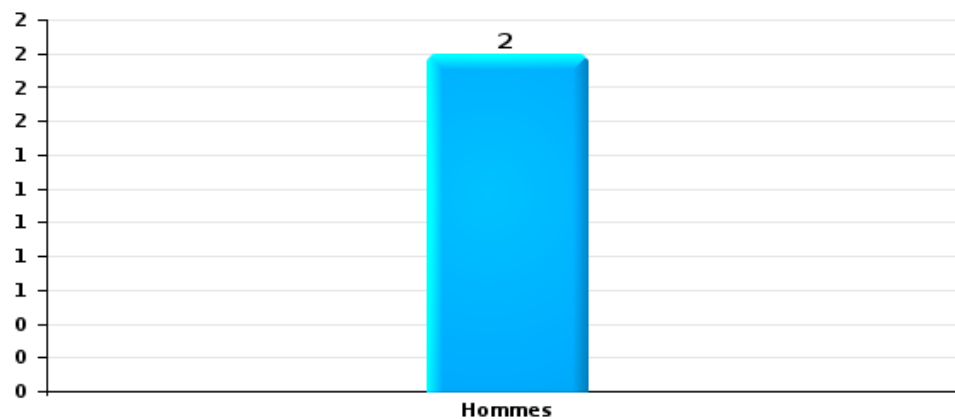
Lorsqu'un même suspect a commis plusieurs faits durant la période considérée, il est aussi comptabilisé plusieurs fois (voir également la note méthodologique)

### Virton

2023

### Cambriolage dans bâtiment (total)

Nombre de suspects-fait selon le sexe

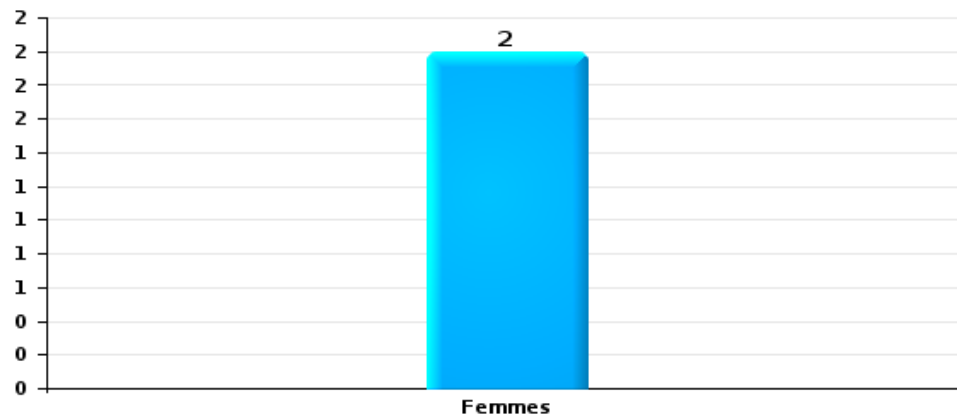






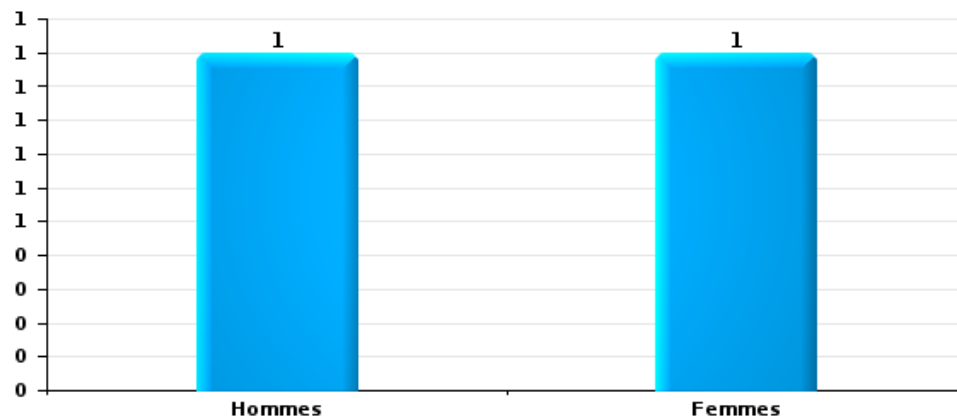
Dégradation de voiture

Nombre de suspects-fait selon le sexe



Vol à la tire

Nombre de suspects-fait selon le sexe





### 2.3. Nombre de suspects-fait selon l'âge des suspects identifiés (TOP 5 des catégories principales)

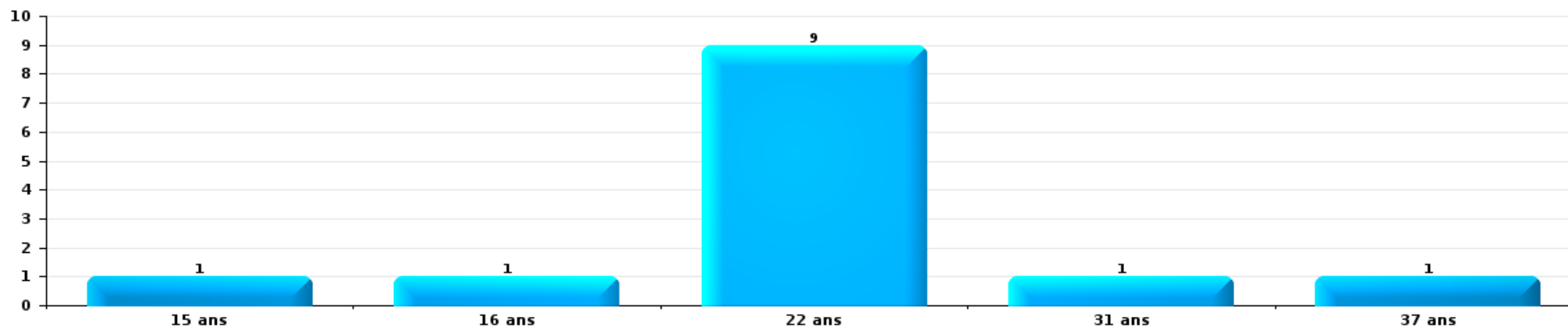
1) Lorsqu'un même suspect a commis plusieurs faits durant la période considérée, il est aussi comptabilisé plusieurs fois, qu'il ait le même âge ou non – 2) Les suspects au-dessous de 14 ans et à partir de 90 ans ne sont pas repris dans le tableau (voir également la note méthodologique)

Virton

2023

Vol et extorsion

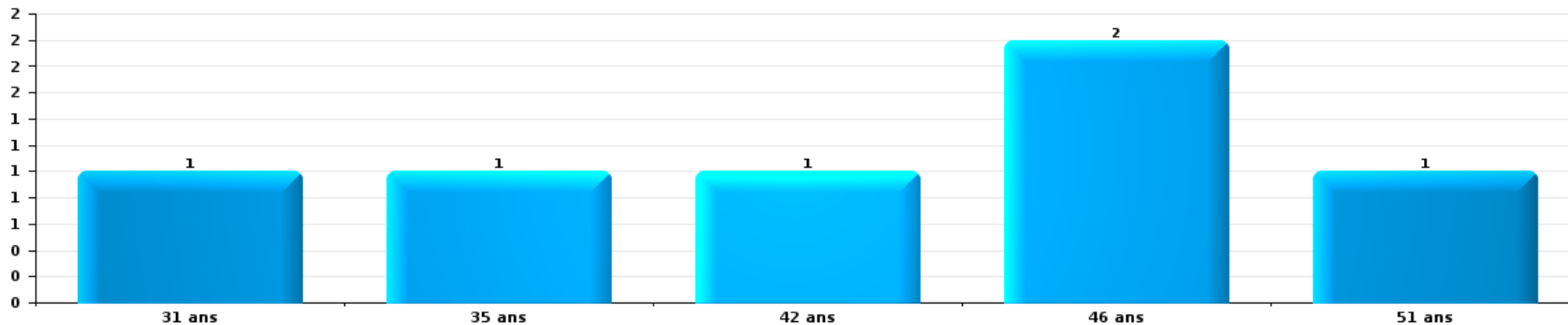
Nombre de suspects-fait par âge (chronologique)





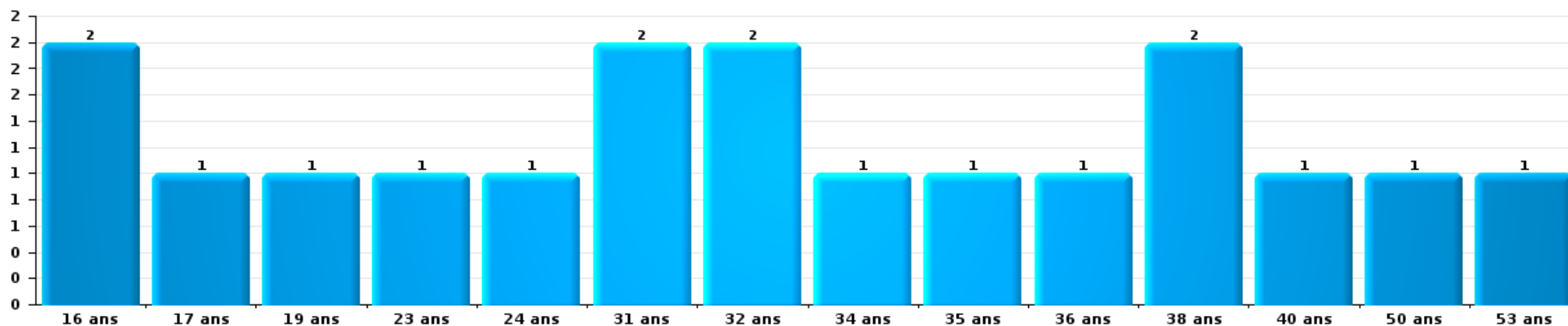
Dégradation de la propriété

Nombre de suspects-fait par âge (chronologique)



Infr. contre l'intégrité physique

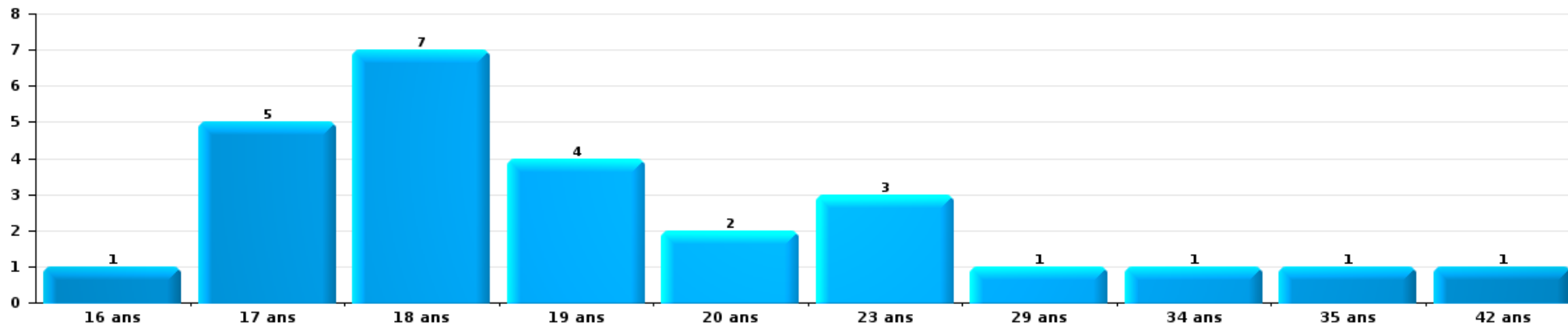
Nombre de suspects-fait par âge (chronologique)





Drogues

Nombre de suspects-fait par âge (chronologique)



Fraude

Nombre de suspects-fait par âge (chronologique)





## 2.4. Nombre de suspects-fait selon l'âge des suspects identifiés (TOP 5 des figures criminelles)

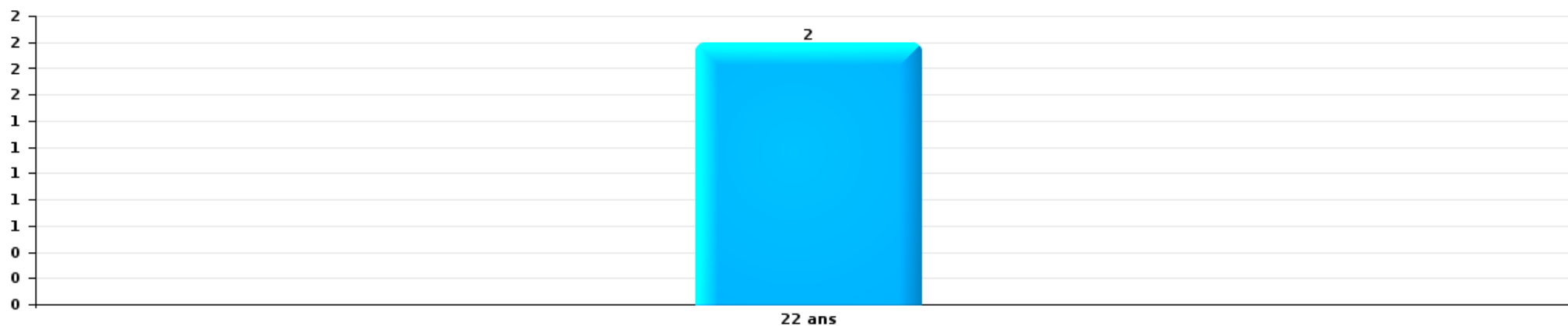
1) Lorsqu'un même suspect a commis plusieurs faits durant la période considérée, il est aussi comptabilisé plusieurs fois, qu'il ait le même âge ou non – 2) Les suspects au-dessous de 14 ans et à partir de 90 ans ne sont pas repris dans le tableau (voir également la note méthodologique)

### Virton

2023

### Cambriolage dans bâtiment (total)

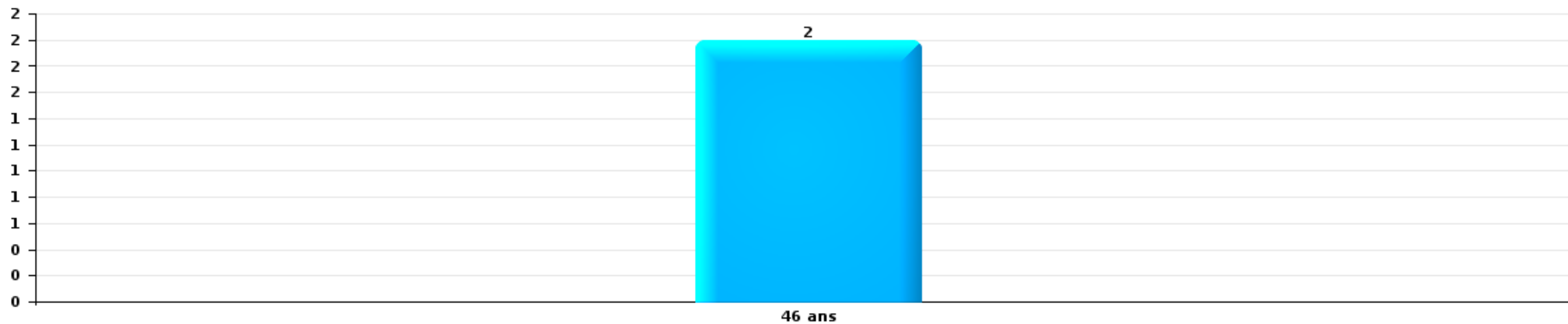
Nombre de suspects-fait par âge (chronologique)





Dégradation de voiture

Nombre de suspects-fait par âge (chronologique)



Vol à la tire

Nombre de suspects-fait par âge (chronologique)



# ***STATISTIQUES POLICIERES DE CRIMINALITE***

---

***LIEU DE PERPETRATION: COMMUNE***

**Virton**

***ANNEXE I: DETAIL PAR CATEGORIE DE DELIT  
CODE PENAL***

## Infraction Code pénal

## Infr. contre l'intégrité physique

			2000	2013	2014	2015	2016	2017	2018	2019	2020	2021	2022	2023
Assassinat	Autres	Acc.						1						
		Tent.								1		1		
	Sous-total			1			1	1			1			
Meurtre	Non spécifié	Acc.				1								
		Tent.			1						1			1
	Sous-total				2					1			1	
Torture et maltraitance	Torture	Acc.								1				
		Traitement inhumain	Acc.						1					
	Traitement dégradant	Acc.		1			1							
Sous-total			1			1	1		1					
Coups et/ou blessures vol. en sphère familiale	Entre partenaires ou ex-partenaires	Acc.	13	11	33	13	21	18	23	21	20	36	27	8
	Lors d'un différend familial en général	Acc.	11											
	Par les parents envers un mineur	Acc.	2	2	1	3	2	5		1	2	7	4	1
	Envers les parents	Acc.		2	1	2	3	2	2		3	2	5	2
	Envers d'autres ascendants directs ou collatéraux	Acc.		1	1			2		2	1	3	1	
	Sous-total		26	16	36	18	26	27	25	24	26	48	37	11
Coups et/ou blessures vol. hors sphère familiale	Bagarres (=coups réciproques)	Acc.	8	14	13	4	6	9	9	13	10	18	17	3
	Coups envers fonctionnaire de police	Acc.		2	1	2	1	1	3	1			1	
	Envers un mineur par une pers. ayant autorité	Acc.			1		1	4	3	2	5	1	2	
	Envers un mineur qualité de l'auteur inconnue	Acc.	3	3	9	5	3	3	7	2	1	7	10	5
	Envers pers. vulnérable par pers. ayant autorité	Acc.							1	1				
	Envers pers. vulnérable (qualité auteur inconnue)	Acc.			1	1			1	1			1	
	Envers un mineur par cohabitant sans rel. Autorité	Acc.											2	
	Coups envers personnel autre service public	Acc.		1										
	Coups envers profession médicale	Acc.		1	1									
	Coups envers personnel institut d'enseignement	Acc.					1	2	2		2		2	1
	Tent.								1					
Non spécifié	Acc.	48	45	54	55	30	25	45	34	37	31	55	8	
Tent.		1			1	1	1				1			
Sous-total		60	66	80	68	43	45	73	54	55	58	90	17	
Abstention coupable	Acc.		1	1						1				
Sous-total			1	1						1				



## Infr. contre l'intégrité physique

			2000	2013	2014	2015	2016	2017	2018	2019	2020	2021	2022	2023
Autres infr. volontaires. c/ l'intégrité phys.	Privation de soins à enfant ou personne vulnérable	Acc.		1			2							
	Délaissement d'enfant ou personne vulnérable	Acc.		4	2	2	3	4		2		2	1	
	Abandon d'enfant dans le besoin	Acc.	1				1	1						
	Empoisonnement de denrées	Acc.										1		
	Entrave méchante à la circulation	Acc.		1	1	4	2	4	1	2	4	5	8	1
	Voies de faits et violences légères	Acc.	13	1	3	3	1		2	2	2	2	1	
	<b>Sous-total</b>		<b>14</b>	<b>7</b>	<b>6</b>	<b>9</b>	<b>9</b>	<b>9</b>	<b>3</b>	<b>6</b>	<b>6</b>	<b>10</b>	<b>10</b>	<b>1</b>
Infr. involontaires contre l'intégrité physique	Homicides involontaires	Acc.												1
	Coups et/ou blessures involontaires	Acc.	2	1		2	2	3		2	1			
	Abstention d'entretien enfant/personne vulnérable	Acc.		2		1	1		1					
	Morsure de chien	Acc.		3	2	3	4	2	2	3	3		2	
	<b>Sous-total</b>		<b>2</b>	<b>6</b>	<b>2</b>	<b>4</b>	<b>7</b>	<b>4</b>	<b>6</b>	<b>5</b>	<b>4</b>		<b>2</b>	<b>1</b>
	<b>Total</b>		<b>102</b>	<b>97</b>	<b>126</b>	<b>101</b>	<b>85</b>	<b>87</b>	<b>109</b>	<b>92</b>	<b>92</b>	<b>116</b>	<b>140</b>	<b>30</b>

**Infr. contre la liberté individuelle**

		2000	2013	2014	2015	2016	2017	2018	2019	2020	2021	2022	2023
Enlèvement de mineur ou personne vulnérable	Enlèvement parental	Acc.						1				1	
	Autre enlèvement	Tent.						1					
		Sous-total						2				1	
Détenition par un particulier		Acc.				1				1	1		1
		Sous-total				1				1	1		1
		Total				1		2		1	1	1	1

**Infr. contre les mœurs**

			2000	2013	2014	2015	2016	2017	2018	2019	2020	2021	2022	2023
Viol n'ayant pas causé la mort	Victime < 10a	Acc.					2					1	1	
	Victime 10a - 14a	Acc.	1		3					2	2	1	1	
	Victime 14a - 16a	Acc.		1	3				1	1	1			
	Victime 16a - 18a	Acc.			1	1	1		1	1		1		
		Tent.							1				1	
	Victime majeure	Acc.			1	3	1	1	1	1	2	1	1	
		Tent.			1	1			1					
		Sous-total	1	1	9	5	4	2	4	6	4	5	2	
Viol avec conséquence inconnue		Acc.								1				
		Sous-total								1				
Viol n'ayant pas causé la mort (nvCPS)	Victime < 16a	Acc.											1	1
	Victime majeure	Acc.									1		3	
		Sous-total									1		4	1
Attentat à la pudeur avec violence / menace	Victime < 16a	Acc.	1	1	1	1	1	1		2				
		Tent.		1										
	Victime 16a - 18a	Acc.				1	1							
	Victime majeure	Acc.		1	1	1						2		
		Tent.						1						
		Sous-total	1	3	2	2	2	3		2		2		
Attentat à la pudeur sans violence / menace	Victime < 16a	Acc.	8	2	4	3	5	5	2	1	4	1	1	
		Acc.		2			3	2		1	2	1	1	
	Victime 16a - 18a	Tent.				1								
	Victime âge inconnu	Acc.				1	1			2	1		1	
		Sous-total	8	4	4	5	9	7	2	4	7	2	3	
Attentat à la pudeur non spécifié		Acc.	1											
		Sous-total	1											
Atteinte intégrité sexuelle sans mort (nvCPS)	Victime < 16a	Acc.											3	1
	Victime 16a - 18a	Acc.											1	
	Victime majeure	Acc.											2	1
		Sous-total											6	2
Pornographie infantine	Détention	Acc.			1			1		1		2		
	Distribution	Acc.								2	3	3		
	Accès pornographie infantine via technologie	Acc.						2				2		
		Sous-total			1			3		3	3	7		
Incitation à la débauche	Victime mineure	Acc.				2			1				1	
		Sous-total				2			1				1	
Exploitation de la débauche d'autrui	Victime mineure	Acc.				1							1	
	Age victime inconnu	Acc.		1										
		Sous-total		1			1						1	

## Infr. contre les mœurs

			2000	2013	2014	2015	2016	2017	2018	2019	2020	2021	2022	2023
Outrage public aux bonnes mœurs	Actions (exhibitionnisme, etc.)	Acc.		4	5	4	4	2	1		1	2	4	
	Ecrits, images, objets	Acc.	2	1	2		1				1		3	
	Exhibitionnisme (nvCPS)	Acc.											1	
		Sous-total	2	5	7	4	5	2	1		2	2	8	
Voyeurisme	Observation/enregistrement de nudité ou intimité	Acc.	1				2					1		
	Diffusion enregistrement nudité ou intimité	Acc.						4	2	2	1		1	
		Sous-total	1				2	4	2	2	1	1	1	
Voyeurisme direct (nvCPS)	Victime majeure	Acc.											1	
		Sous-total											1	
Voyeurisme via moyen technique ou autre (nvCPS)	Victime < 16a	Acc.											1	1
	Victime 16a - 18a	Acc.											1	
		Sous-total											2	1
Diffusion de contenu à caractère sexuel (nvCPS)	Victime majeure	Acc.											1	
		Sous-total											1	
Diffusion contenu sex. but méchant/lucrat. (nvCPS)	Victime < 16a	Acc.											1	
	Victime majeure	Acc.											1	1
		Sous-total											2	1
Grooming (contact par ICT avec mineur < 16 ans)		Acc.				2	1				1			
		Sous-total				2	1				1			
Grooming online - avec ICT (nvCPS)	Victime < 16a	Acc.											1	
		Sous-total											1	
Images d'abus sexuels de mineurs (nvCPS)	Production/diffusion images abus sexuels (nvCPS)	Acc.											1	1
		Sous-total											1	1
		Total	14	14	23	16	27	22	10	18	19	19	34	6

**Infr. contre autres valeurs morales et sentiments**

				2000	2013	2014	2015	2016	2017	2018	2019	2020	2021	2022	2023	
Harcèlement	Harcèlement par téléphone (OLD)	Acc.		12												
		Acc.		2	31	33	37	42	28	42	32	33	39	34		8
	Sous-total		14	31	33	37	42	28	42	32	33	39	34		8	
Violation de sépulture		Acc.				1						2				
		Sous-total				1						2				
Violation du secret professionnel		Acc.									1					
		Sous-total									1					
Atteinte à l'honneur	Calomnie et diffamation	Acc.		4	13	7	13	10	5	11	16	12	12	13		4
	Déclaration calomnieuse	Acc.					1				1		1	1		
	Imputation calomnieuse	Acc.											2			
	Divulgateur méchant	Acc.							1					2		
	Injures (Délit)	Acc.			11	11	9	15	15	21	17	8	12	11		1
	Non spécifié	Tent.		1												
	Sous-total		5	24	20	22	26	21	32	34	20	27	27		5	
Vie privée	Violation de domicile par un particulier	Acc.		3	2	4	10	4	2	7	2	6	3	3		
	Violation du secret des lettres	Acc.								1	1			1		
	Sous-total		3	2	4	10	4	2	8	3	6	3	4			
Tapage nocturne		Acc.		3		1	1	4	1			5	2	5		
		Sous-total		3		1	1	4	1			5	2	5		
Abus faiblesses de personnes		Acc.					3					2	2			
		Tent.												1		
	Sous-total					3					2	2	1			
Vie privée mœurs: publication identité victime		Acc.					1									
		Sous-total				1										
Occupation bien d'autrui (squatter)	Pénétrer / occuper / séjourner (bien non habité)	Acc.								1						1
	Pénétrer / occuper / séjourner (bien habité)	Acc.												1		1
	Sous-total									1				1		2
	Total		25	57	59	73	77	52	83	70	68	73	72		15	

**Infr. relative au statut juridique de l'enfant**

			2000	2013	2014	2015	2016	2017	2018	2019	2020	2021	2022	2023
Non-représentation d'enfants	Par les parents	Acc.	7	13	14	4	6	4	3	5	9	11	17	
	Par une personne qui en a la charge	Acc.			1	1		1					2	
		Sous-total	7	13	15	5	6	5	3	5	9	11	19	
		Total	7	13	15	5	6	5	3	5	9	11	19	

## Vol et extorsion

				2000	2013	2014	2015	2016	2017	2018	2019	2020	2021	2022	2023
Vol avec circ. aggr.	Avec violence	Acc.	5	5	2	7			3	3	8	3	3	6	
		Tent.	4		1			2		1					
	Sans violence	Acc.	119	110	59	67	50	83	56	50	53	21	32		18
		Tent.	15	54	17	44	19	34	33	27	28	14	20		5
Sous-total			143	169	79	118	69	122	92	86	84	38	58	23	
Vol sans circ. aggr.	Avec violence	Acc.		5	2	6			2	2	1	5	3	4	
		Tent.										1			
	Sans violence, Vol à la tire	Acc.	2	1	1	4	2	3	6	2			1		1
		Tent.	1		1										
	Sans violence, Vol d'usage	Acc.	1					1			2	1		1	2
		Acc.	3	2	5		5	3	3	4	4	1			
Sans violence	Acc.	136	149	102	144	99	119	88	96	84	83	122		10	
	Tent.	2	3		2	2	2	1		1	3	7			
Sous-total			145	160	111	156	108	130	100	105	96	91	134	13	
Vol non spécifié		Acc.	21	2		2					1				
		Tent.	3												
	Sous-total			24	2		2				1				
Extorsion		Acc.	1	1		2	2	1	1	2	3	5	4	1	
		Tent.			1		2			2		1	1	1	
	Sous-total			1	1	1	2	4	1	1	4	3	6	5	2
Total			313	332	191	278	181	253	193	196	183	135	197	38	

## Fraude

		2000	2013	2014	2015	2016	2017	2018	2019	2020	2021	2022	2023
Blanchiment d'argent	Acc.						2		1	1		1	
	Sous-total						2		1	1		1	
Recel	Recel simple	Acc.	3	2			1	4	2	2	1	8	
	Recel qualifié	Acc.	1	1		1			1			1	
	Sous-total		4	3		1	1	4	3	2	1	9	
Grivèlerie	Carburant / lubrifiant	Acc.	6	2	5			2	1			2	
	Boissons et aliments	Acc.		1		2		1				1	
	Voiture de location	Acc.						1					
	Logements	Acc.	1				1						
	Sous-total		7	3	5	2	1	1	4	1		2	1
Détournement et destruction frauduleuse	Cel frauduleux	Acc.	1	3			1			3	3	1	
	D'argent, de papiers, etc.	Acc.	1		1	1	1	1					
	De pièces judiciaires	Acc.									1		
	D'objets saisis	Acc.				1			1	1			1
	Non spécifié	Acc.	1						1				
Sous-total		3	3	1	2	2	2	1	2	4	4	1	1
Escroquerie	Fraude par internet	Acc.		14	17	3	7	19	14	15	31	44	81
		Tent.		1	2	2	1		5	3	3	2	5
	Escroquerie sans internet	Acc.		7	4	7	8	8	4	4	5	14	14
		Tent.			6		1	1	1		1	2	2
	Non spécifié	Acc.	3										
Sous-total		3	22	29	12	17	28	24	22	40	62	102	21
Tromperie	Denrées alimentaires falsifiées	Acc.										1	
	Sous-total											1	
Abus de confiance et infr. apparentées	Abus de confiance	Acc.	6	9	14	10	5	11	6	8	8	10	4
		Tent.						1					
	Abus des faiblesses	Acc.		3	4	1	1	1	3	1	1	3	5
Sous-total		6	12	18	11	6	13	9	9	9	13	9	
Abus de biens sociaux	Par des sociétés	Acc.					2						
	Autres	Acc.			2		1		1				
	Sous-total			2		1	2	1					
Infr. liées à l'insolvabilité	Par le débiteur	Acc.		1			1	1		1			
	Non spécifié	Acc.	1	2	1	1	1			2		1	
	Sous-total		1	3	1	1	2	1		1	2	1	
Chèques sans provision	Acc.	4											
	Sous-total	4											
Total		28	46	56	28	30	50	43	39	58	82	125	22



## Dégradation de la propriété

			2000	2013	2014	2015	2016	2017	2018	2019	2020	2021	2022	2023
Incendie volontaire	Dans lieu habité (de jour)	Acc.		2	3	1		1			2			
		Tent.									1			
	Dans lieu habité (de nuit)	Acc.				1					2			1
		Tent.							1					
	Dans un autre lieu (de jour)	Acc.	3		2	1		3			1	1	1	2
		Tent.	2	1	2	2	1	1			4	2		2
	Dans un autre lieu (de nuit)	Acc.	1	1	1	1	1				1			
		Tent.	1										3	
	Sous-total		7	4	8	6	2	6		10	5	4	5	1
Incendie involontaire	Acc.		10	3	6	4	5	4	4	2	3	8	4	
	Sous-total		10	3	6	4	5	4	4	2	3	8	4	
Destruction, dénaturation, dégradation	Avec circ. aggr.	Acc.	5	1	2	5	3	2	4	2	3	4	1	
	Destruction de biens agricoles	Acc.				1				1	2			
	Non spécifié	Acc.	14	1			1							
		Sous-total		19	2	2	6	4	2	4	3	5	4	1
Vandalisme	Sur véhicules	Acc.	47	55	54	52	47	35	53	42	28	46	24	5
	Sur autres biens mobiliers	Acc.	42	22	15	17	16	7	11	9	5	11	14	2
		Tent.					1							
	Graffitis	Acc.		3	8	2	7	6	5	9	3		1	2
	Autres détériorations sur biens immobiliers	Acc.	25	40	49	38	31	24	30	28	30	31	49	9
	Dégradation de clôture	Acc.	2	3	1	1		4	1				1	
	Sous-total		116	123	127	110	102	76	100	88	66	89	88	18
	Total		152	132	143	126	113	88	108	103	79	105	98	19

**Infr. contre la Sécurité de l'Etat**

			2000	2013	2014	2015	2016	2017	2018	2019	2020	2021	2022	2023
<b>Terrorisme</b>	<b>Groupe terroriste</b>	<b>Acc.</b>				3		1						
		<b>Sous-total</b>				3		1						
		<b>Total</b>				3		1						

## Infr. contre la sécurité publique

		2000	2013	2014	2015	2016	2017	2018	2019	2020	2021	2022	2023
Organisation criminelle	Acc.								1				
	Sous-total								1				
Association de malfaiteurs	Acc.		3	1	2	3	3	1	3		1	4	2
	Sous-total		3	1	2	3	3	1	3		1	4	2
Evasion de prisonniers	Evasion simple	Acc.					1	1			2	1	
	Non-respect surveillance électronique	Acc.	3	4		1						3	1
	Sous-total		3	4		1	1	1			2	4	1
Menaces	Menace d'attentat	Acc.			1			1		3	1		
	Verbales	Acc.	29	34	35	40	33	29	22	21	19	13	22
	Ecrites	Acc.	2	7	16	5	9	5	9	5	10	12	9
	Par gestes, emblèmes	Acc.	14	13	12	22	13	7	2	11	9	14	13
	Alerte à la bombe	Acc.		1		1					1		
	Non spécifié	Acc.	7								1		
	Sous-total	52	55	63	69	55	41	34	37	43	40	44	13
	Total	52	61	68	71	59	45	36	41	43	43	52	16

## Infr. contre l'autorité publique

		2000	2013	2014	2015	2016	2017	2018	2019	2020	2021	2022	2023
<b>Violence c/ personnes investies autorité publique</b>	<b>Acc.</b>		2	1		1			1				
	<b>Sous-total</b>		2	1		1			1				
<b>Rébellion</b>	<b>Rébellion armée</b>	<b>Acc.</b>	1	2	2	3			2	1			
		<b>Tent.</b>								1			
	<b>Rébellion non armée</b>	<b>Acc.</b>	4	11	7	2	2	6	9	5	6	3	2
	<b>Non spécifié</b>	<b>Acc.</b>			1			2		1		2	
	<b>Sous-total</b>	2	5	13	10	5	2	8	11	8	6	5	2
<b>Outrages</b>	<b>Acc.</b>	2	8	17	16	17	9	5	12	13	11	13	1
	<b>Sous-total</b>	2	8	17	16	17	9	5	12	13	11	13	1
<b>Autres infractions</b>	<b>Bris de scellés</b>	<b>Acc.</b>							1				
		<b>Tent.</b>					1						
		<b>Sous-total</b>					1		1				
	<b>Total</b>	4	15	31	26	23	12	13	25	21	17	18	3

## Infr. contre la foi publique

			2000	2013	2014	2015	2016	2017	2018	2019	2020	2021	2022	2023
Faux en écritures	Faux en écritures	Acc.	4	1	1	3	1	4	5	2	4	1	1	2
	Usage de faux en écrit. et écrit. falsifiées	Acc.	4	3	3	4	5	4	6	7	3	5	7	1
		Tent.									1			
		Sous-total	8	4	4	7	6	8	11	10	7	6	8	3
Usurpation	Immixtion dans fonctions publiques	Acc.						1						
	De fonctions	Acc.							1	1				
	De nom	Acc.		7	5	4	4	7	8	4	5	6	8	
		Sous-total		7	5	4	4	8	9	5	5	6	8	
Contrefaçon / falsification	Contrefaçon	Acc.				2	1	1	1	2	1			
	Falsification	Acc.							1					
		Sous-total				2	1	1	2	2	1			
Fausses monnaies	Emission	Acc.			2			1		1		1		
	Non spécifié	Acc.	2											
	Autres	Acc.	2											
		Sous-total	4			2		1		1		1		
Faux en justice	Fausses déclarations	Acc.	1	1	1	1	1	2	1	1		1		
	Subornation de témoins	Tent.					1							
		Sous-total	1	1	1	1	2	2	1	1		1		
		Total	13	12	10	16	13	20	23	19	13	14	16	3



**Virton**

**Infraction Code pénal**

**Infr. contre la famille**

	2000	2013	2014	2015	2016	2017	2018	2019	2020	2021	2022	2023
<b>Abandon de famille</b> <b>Acc.</b>		1		1		3						
<b>Sous-total</b>		1		1		3						
<b>Refus du droit aux relations personnelles</b> <b>Acc.</b>	7	5	3	1	5	5	4	8	7	1	7	
<b>Sous-total</b>	7	5	3	1	5	5	4	8	7	1	7	
<b>Non-acquittement pension alimentaire</b> <b>Acc.</b>	10	5	4	2	5	4	1	3	1		2	
<b>Sous-total</b>	10	5	4	2	5	4	1	3	1		2	
<b>Non spécifié</b> <b>Acc.</b>		1		1								
<b>Sous-total</b>		1		1								
<b>Total</b>	17	12	7	5	10	12	5	11	8	1	9	

**Criminalité informatique**

	2000	2013	2014	2015	2016	2017	2018	2019	2020	2021	2022	2023
<b>Hacking</b> <b>Acc.</b>		2	1	1	3		1		1	3	1	
<b>Sous-total</b>		2	1	1	3		1		1	3	1	
<b>Faux en informatique</b> <b>Acc.</b>		3	2	3							1	
<b>Tent.</b>										1		
<b>Sous-total</b>		3	2	3						1	1	
<b>Fraude informatique</b> <b>Acc.</b>		8	7	11	11	13	14	14	25	24	40	9
<b>Tent.</b>		2		1	1	1		2	1	1	1	
<b>Sous-total</b>		10	7	12	12	14	14	16	26	25	41	9
<b>Sabotage</b> <b>Acc.</b>					1					2		
<b>Sous-total</b>					1					2		
<b>Total</b>		15	10	16	16	14	15	16	27	31	43	9



Exercice illégal de l'autorité publique

		2000	2013	2014	2015	2016	2017	2018	2019	2020	2021	2022	2023
Corruption publique	Tent.										1		
	Sous-total										1		
Prise d'intérêt	Acc.						1	1	1				
	Sous-total						1	1	1				
<b>Total</b>							1	1	1		1		

Marchand de sommeil

		2000	2013	2014	2015	2016	2017	2018	2019	2020	2021	2022	2023
Sans circ. aggr.	Acc.											1	
	Sous-total											1	
Avec circ. aggr.	Acc.				1		1		1				
	Sous-total				1		1		1				
<b>Total</b>					1		1		1			1	

Autres infractions Code pénal

		2000	2013	2014	2015	2016	2017	2018	2019	2020	2021	2022	2023
	Acc.					1							
	Sous-total					1							
<b>Total</b>						1							

Contravention Code pénal

		2000	2013	2014	2015	2016	2017	2018	2019	2020	2021	2022	2023
Injures (Contravention)	Acc.	13											
	Sous-total	13											
Divagation d'animaux	Acc.	2											
	Sous-total	2											
Autres contraventions CP	Acc.	1					1		1				
	Sous-total	1					1		1				
<b>Total</b>		16					1		1				





# ***STATISTIQUES POLICIERES DE CRIMINALITE***

---

***LIEU DE PERPETRATION: COMMUNE***

**Virton**

***ANNEXE II: DETAIL PAR CATEGORIE DE DELIT  
LOIS SPECIALES***



Virton

Infraction Lois spéciales

Drogues

			2000	2013	2014	2015	2016	2017	2018	2019	2020	2021	2022	2023	
Détention		Acc.	22	34	51	70	60	59	36	45	42	42	41	21	
		Tent.	1												
		Sous-total	23	34	51	70	60	59	36	45	42	42	41	21	
Usage	Usage en groupe	Acc.	10												
	Usage individuel	Acc.	13												
	Faciliter l'usage	Acc.	2	1	3		1	1							
	Incitation à l'usage	Acc.					2							1	
	Désordre, scandale ou danger dans un espace public	Acc.				1									
	Sous-total	25	1	3		2	3							1	
Importation et exportation		Acc.	2	14	5	13	9	8	8	7	7	6	4	1	
		Sous-total	2	14	5	13	9	8	8	7	7	6	4	1	
Fabrication		Acc.		4	2	3	1	5	2	1	1	5	3		
		Sous-total		4	2	3	1	5	2	1	1	5	3		
Commerce		Acc.	13	21	12	23	22	12	9	11	13	11	22	6	
		Tent.	1												
		Sous-total	14	21	12	23	22	12	9	11	13	11	22	6	
Autres		Acc.	1		2	1	2	2	1		2		1		
		Sous-total	1		2	1	2	2	1		2		1		
<b>Total</b>			<b>65</b>	<b>74</b>	<b>75</b>	<b>110</b>	<b>96</b>	<b>89</b>	<b>56</b>	<b>64</b>	<b>65</b>	<b>64</b>	<b>71</b>	<b>29</b>	



Législation sur les étrangers

		2000	2013	2014	2015	2016	2017	2018	2019	2020	2021	2022	2023
Transmigration illégale	Mariages simulés/blancs sans récompense/contrainte	Acc.	1	1		1	1		1		1		
		Tent.					1						
	Accès au territoire	Acc.			2	5	6	7	6	3	1	7	
	Séjour	Acc.	8	7	7	8	6	1	1	3	4	13	5
	Éloignement	Acc.		1									
	Pas de port de documents d'identité ou de voyage	Acc.		1									1
	Inscription au registre des étrangers	Acc.		1					1				
	<b>Sous-total</b>		<b>11</b>	<b>9</b>	<b>9</b>	<b>14</b>	<b>14</b>	<b>8</b>	<b>9</b>	<b>6</b>	<b>6</b>	<b>20</b>	<b>6</b>
Aide au séjour illégal		Acc.					1						1
	<b>Sous-total</b>						<b>1</b>						<b>1</b>
Autres		Acc.		1									
	<b>Sous-total</b>			<b>1</b>									
	<b>Total</b>		<b>11</b>	<b>10</b>	<b>9</b>	<b>14</b>	<b>15</b>	<b>8</b>	<b>9</b>	<b>6</b>	<b>6</b>	<b>21</b>	<b>6</b>



Environnement

			2000	2013	2014	2015	2016	2017	2018	2019	2020	2021	2022	2023
Déchets	Déchets par professionnel	Acc.				1			5		1			
	Déchets par particulier	Acc.		1	3	1	5	3		4	4	3	19	5
	Déchets par personne indéterminée	Acc.	2											
	Non spécifié	Acc.	1											
		<b>Sous-total</b>	<b>3</b>	<b>1</b>	<b>3</b>	<b>2</b>	<b>5</b>	<b>3</b>	<b>5</b>	<b>4</b>	<b>5</b>	<b>3</b>	<b>19</b>	<b>5</b>
Autres que déchets	Urbanisme	Acc.	3							1	1	1		1
	Bruit	Acc.	1											
	Pollution de l'eau	Acc.				1	3							
	Pollution du sol	Acc.											1	
	Autres nuisances en matière d'environnement	Acc.	1	1										
		<b>Sous-total</b>	<b>5</b>	<b>1</b>		<b>1</b>	<b>3</b>			<b>1</b>	<b>1</b>	<b>1</b>	<b>1</b>	<b>1</b>
Biodiversité / Faune et flore	Commerce et détention: législation CITES	Acc.			1									
	Bien-être animal	Acc.	2		4	5	3	4	9	6	3	7	4	
	Protection de la nature	Acc.	1			1	1							
	Permis / autorisation animaux	Acc.			1					1				
	Destruction d'animaux	Acc. Tent.		1	2	1			1		1		1	
		<b>Sous-total</b>	<b>3</b>	<b>1</b>	<b>8</b>	<b>7</b>	<b>4</b>	<b>4</b>	<b>10</b>	<b>8</b>	<b>4</b>	<b>7</b>	<b>5</b>	
		<b>Total</b>	<b>11</b>	<b>3</b>	<b>11</b>	<b>10</b>	<b>12</b>	<b>7</b>	<b>15</b>	<b>13</b>	<b>10</b>	<b>11</b>	<b>25</b>	<b>6</b>



**Armes et explosifs**

			2000	2013	2014	2015	2016	2017	2018	2019	2020	2021	2022	2023
<b>Détention illégale</b>	Arme à feu	Acc.		6	10	15	8	16	9	7	10	10	4	
	Arme blanche ou non à feu	Acc.		7	7	19	13	14	15	7	14	11	5	3
	Munition	Acc.		3	2	2	2	1	2		2	2		
	Pièces/accessoires	Acc.				1	1				1			
	Non spécifié	Acc.	3											
	<b>Sous-total</b>		<b>3</b>	<b>16</b>	<b>19</b>	<b>37</b>	<b>24</b>	<b>31</b>	<b>26</b>	<b>14</b>	<b>27</b>	<b>23</b>	<b>9</b>	<b>3</b>
<b>Port / transport illégal</b>	Arme à feu	Acc.		2	4			2				1		
	Arme blanche ou non à feu	Acc.		10	3	8	8	5	8	11	6	7	14	2
	Non spécifié	Acc.	2											
	<b>Sous-total</b>		<b>2</b>	<b>12</b>	<b>7</b>	<b>8</b>	<b>8</b>	<b>7</b>	<b>8</b>	<b>11</b>	<b>6</b>	<b>8</b>	<b>14</b>	<b>2</b>
<b>Commerce illégal</b>	Non spécifié	Acc.	1											
	<b>Sous-total</b>		<b>1</b>											
<b>Explosifs</b>		Acc.	1								1			
	<b>Sous-total</b>		<b>1</b>								<b>1</b>			
<b>Autre</b>	Documents	Acc.				1		1						
	Mesures de sécurité	Acc.									1			
	Stockage	Acc.		1		1					1			
	<b>Sous-total</b>			<b>1</b>		<b>2</b>		<b>1</b>			<b>2</b>			
	<b>Total</b>		<b>7</b>	<b>29</b>	<b>26</b>	<b>47</b>	<b>32</b>	<b>39</b>	<b>34</b>	<b>25</b>	<b>36</b>	<b>31</b>	<b>23</b>	<b>5</b>



Protection de la personne

			2000	2013	2014	2015	2016	2017	2018	2019	2020	2021	2022	2023
Discrimination	Racisme et xénophobie	Acc.	3	1	2		3	4		2		1		
	Fondée sur son orientation sexuelle (homophobie)	Acc.						1	2					
	Fondée sur le sexe (sexisme)	Acc.				1			1					
	Fondée sur conviction religieuse ou philosophique	Acc.								1				
	Autre discrimination	Acc.											2	
	<b>Sous-total</b>		<b>3</b>	<b>1</b>	<b>2</b>		<b>4</b>	<b>5</b>	<b>3</b>	<b>3</b>		<b>1</b>	<b>2</b>	
Protection de la vie privée		Acc.	1		2	2			3	1	1		1	
	<b>Sous-total</b>		<b>1</b>		<b>2</b>	<b>2</b>			<b>3</b>	<b>1</b>	<b>1</b>		<b>1</b>	
Caméras de surveillance		Acc.					1				1	1	1	
	<b>Sous-total</b>					<b>1</b>					<b>1</b>	<b>1</b>	<b>1</b>	
Droit à l'image		Acc.			1	1		2	1	1			1	1
	<b>Sous-total</b>			<b>1</b>	<b>1</b>		<b>2</b>	<b>1</b>	<b>1</b>			<b>1</b>	<b>1</b>	
Autres		Acc.	1											
	<b>Sous-total</b>		<b>1</b>											
	<b>Total</b>		<b>5</b>	<b>1</b>	<b>5</b>	<b>3</b>	<b>5</b>	<b>7</b>	<b>7</b>	<b>5</b>	<b>2</b>	<b>3</b>	<b>5</b>	



Virton

Infraction Lois spéciales

Hormones et dopage

		2000	2013	2014	2015	2016	2017	2018	2019	2020	2021	2022	2023
Détention	Acc.					1			1				
	Sous-total:					1			1				
	Total:					1			1				

Loi du football

		2000	2013	2014	2015	2016	2017	2018	2019	2020	2021	2022	2023
Jet d'objets	Acc.								6		3	1	
	Sous-total:								6		3	1	
Pénétrer irrégulièrement le stade ou son périmètre	Acc.								1				
	Sous-total:								1				
Pénétration zones du stade inaccessibles au public	Acc.										2	1	
	Tent.								1				
	Sous-total:								1		2	1	
Non-respect des injonctions données	Acc.										1		
	Sous-total:										1		
Inciter à la haine ou à l'emportement	Acc.								1				
	Sous-total:								1				
Objets pyrotechniques dans le stade ou périmètre	Acc.								4				
	Sous-total:								4				
Utiliser objets pyrotechniques territoire royaume	Acc.								2				
	Sous-total:								2				
Vente irrégulière de tickets	Acc.		2	1	2	3	1	1			1		
	Sous-total:		2	1	2	3	1	1			1		
	Total:		2	1	2	3	1	1	15		7	2	



Sécurité privée

		2000	2013	2014	2015	2016	2017	2018	2019	2020	2021	2022	2023
<b>Entreprises de gardiennage / de sécurité</b>	<b>Acc.</b>	6	1	1	1		1						
	<b>Sous-total:</b>	6	1	1	1		1						
	<b>Total:</b>	6	1	1	1		1						

Protection de la jeunesse

		2000	2013	2014	2015	2016	2017	2018	2019	2020	2021	2022	2023
<b>Législation sur l'obligation scolaire</b>	<b>Acc.</b>	1	2				1		2		2	2	
	<b>Sous-total:</b>	1	2				1		2		2	2	
<b>Législation sur la protection de la jeunesse</b>	<b>Acc.</b>	4	3	8	13	10	13	13	15	17	21	12	10
	<b>Sous-total:</b>	4	3	8	13	10	13	13	15	17	21	12	10
	<b>Total:</b>	5	5	8	13	10	14	13	17	17	23	14	10





**Code pénal social**

		2000	2013	2014	2015	2016	2017	2018	2019	2020	2021	2022	2023
<b>Harcèlement au travail</b>	Acc.		2	1	2	2	2	1	2	2	1		
	Sous-total:		2	1	2	2	2	1	2	2	1		
<b>Mise en danger du travailleur</b>	Acc.					1						1	1
	Sous-total:					1						1	1
<b>Rémunération et autres avantages patrimoniaux</b>	Acc.											1	
	Sous-total:											1	
<b>Fraude sociale aux cotisations (travail au noir)</b>	Acc.		3		2	3	2	1				4	
	Sous-total:		3		2	3	2	1				4	
<b>Infr. contre foi publique en droit pénal social</b>	Acc.			4		2							1
	Tent.				1								
	Sous-total:			4	1	2							1
<b>Escroquerie en droit pénal social</b>	Acc.			6	2	3	5	3	2				
	Tent.							1					
	Sous-total:			6	2	3	5	4	2				
<b>Autres</b>	Acc.		1		1							1	1
	Sous-total:		1		1							1	1
	Total:		6	11	8	11	9	6	4	2	1	7	3

**Ivresse et alcool**

		2000	2013	2014	2015	2016	2017	2018	2019	2020	2021	2022	2023
<b>Ivresse publique</b>	Acc.	7	4	6	3	9	10	7	11	7	10	5	1
	Sous-total:	7	4	6	3	9	10	7	11	7	10	5	1
<b>Heure de fermeture d'établiss. hôteliers</b>	Acc.		1	4	12	18	2						
	Sous-total:		1	4	12	18	2						
<b>Législation relative aux débits de boissons</b>	Acc.										1		
	Sous-total:										1		
	Total:	7	5	10	15	27	12	7	11	7	11	5	1



Registre de population

		2000	2013	2014	2015	2016	2017	2018	2019	2020	2021	2022	2023
	Acc.		2	5	3	6	11	4	5	5	19	29	5
	Tent.			1									
	Sous-total:		2	6	3	6	11	4	5	5	19	29	5
	Total:		2	6	3	6	11	4	5	5	19	29	5

Carte d'identité

		2000	2013	2014	2015	2016	2017	2018	2019	2020	2021	2022	2023
Pas en possession	Acc.			1								1	
	Sous-total:			1								1	
Refus de présentation	Acc.				1					1		1	
	Sous-total:				1					1		1	
Autres	Acc.	2											
	Sous-total:	2											
	Total:	2		1	1					1		2	



**Santé publique**

		2000	2013	2014	2015	2016	2017	2018	2019	2020	2021	2022	2023
<b>Art de guérir, art infirmier, etc.</b>	Acc.	1	1										
	Sous-total:	1	1										
<b>Vaccination obligatoire</b>	Acc.										1		
	Sous-total:										1		
<b>Denrées alimentaires</b>	Acc.										1		
	Sous-total:										1		
<b>Refus ou négligence respect mesures</b>	Acc.									230	36	1	
	Sous-total:									230	36	1	
<b>Non spécifié</b>	Acc.									4			
	Sous-total:									4			
<b>Autres</b>	Acc.									21			
	Sous-total:									21			
	Total:	1	1							255	38	1	

**Travail**

		2000	2013	2014	2015	2016	2017	2018	2019	2020	2021	2022	2023
<b>Règlement général protection du travail</b>	Acc.	1				1			2		1		
	Sous-total:	1				1			2		1		
<b>Fraude sociale aux cotisations (travail au noir)</b>	Acc.	1		1	2			1					
	Sous-total:	1		1	2			1					
<b>Tourisme et hôtellerie</b>	Acc.		9	13	1								
	Tent.		1										
	Sous-total:		10	13	1								
<b>Travailleurs étrangers</b>	Acc.			1	1								
	Sous-total:			1	1								
<b>Autres</b>	Acc.	1		1									2
	Sous-total:	1		1									2
	Total:	3	10	16	4	1		1	2		1		2



Protection des revenus publics

		2000	2013	2014	2015	2016	2017	2018	2019	2020	2021	2022	2023
Douane et accises	Acc.	1											2
	Sous-total:	1											2
Taxe de circulation / TMC	Acc.			1									
	Sous-total:			1									
Fraude sociale aux allocations	Acc.		1	3	1	3	3	1		1			
	Tent.							1					
	Sous-total:		1	3	1	3	3	2		1			
Fraude fiscale - impôts sur le revenu	Acc.								1				
	Sous-total:								1				
	Total:	1	1	4	1	3	3	2	1	1			2

Législation économique

		2000	2013	2014	2015	2016	2017	2018	2019	2020	2021	2022	2023
Contrefaçon de droits de propriété intellectuelle	Acc.		1										
	Sous-total:		1										
	Total:		1										

Pratiques commerciales

		2000	2013	2014	2015	2016	2017	2018	2019	2020	2021	2022	2023
Pratiques du marché et protection du consommateur	Acc.	2											
	Sous-total:	2											
Registre de commerce	Acc.				1								
	Sous-total:				1								
Autres	Acc.	3				1		1					1
	Sous-total:	3				1		1					1
	Total:	5			1	1		1					1



Autres lois spéciales

		2000	2013	2014	2015	2016	2017	2018	2019	2020	2021	2022	2023
<b>Transport</b>	<b>Acc.</b>		1			2	2		1		4		
	<b>Sous-total:</b>		1			2	2		1		4		
<b>Infr. dans le secteur audiovisuel</b>	<b>Acc.</b>	1											
	<b>Sous-total:</b>	1											
<b>Infractions Loi police chemins de fer</b>	<b>Acc.</b>				2	4					1		
	<b>Sous-total:</b>				2	4					1		
<b>Autres</b>	<b>Acc.</b>		1	2		1				2	1		
	<b>Sous-total:</b>		1	2		1				2	1		
	<b>Total:</b>	1	2	2	2	7	2		1	2	6		

# ***STATISTIQUES POLICIERES DE CRIMINALITE***

---

***LIEU DE PERPETRATION: COMMUNE***

**Virton**

***ANNEXE III: DETAIL  
FIGURES CRIMINELLES / PHENOMENES***



Virton

FC Vol moyen de transport

		2000	2013	2014	2015	2016	2017	2018	2019	2020	2021	2022	2023
Vol de voiture	Acc.	18	12	6	11	5	10	5	10	8	2	4	7
	Tent.	6		2	1	1	4		2		2	2	
	<b>Total</b>	<b>24</b>	<b>12</b>	<b>8</b>	<b>12</b>	<b>6</b>	<b>14</b>	<b>5</b>	<b>12</b>	<b>8</b>	<b>4</b>	<b>6</b>	<b>7</b>
Vol de moto	Acc.		2			1	1	1	1	1		2	
	<b>Total</b>		<b>2</b>			<b>1</b>	<b>1</b>	<b>1</b>	<b>1</b>	<b>1</b>		<b>2</b>	
Carjacking	Acc.			1	1		1						
	Tent.	1											
	<b>Total</b>	<b>1</b>		<b>1</b>	<b>1</b>		<b>1</b>						
Homejacking	Acc.		1									1	
	<b>Total</b>		<b>1</b>									<b>1</b>	
Vol dans les garages	Acc.		3	1	1	1	3			1		1	
	<b>Total</b>		<b>3</b>	<b>1</b>	<b>1</b>	<b>1</b>	<b>3</b>			<b>1</b>		<b>1</b>	
Vol de vélomoteur	Acc.	9	1	1	1	2		1		2		2	
	<b>Total</b>	<b>9</b>	<b>1</b>	<b>1</b>	<b>1</b>	<b>2</b>		<b>1</b>		<b>2</b>		<b>2</b>	
Vol de vélo	Acc.	3	6	4	9	5	7	6	9	7	7	7	
	Tent.				1								
	<b>Total</b>	<b>3</b>	<b>6</b>	<b>4</b>	<b>10</b>	<b>5</b>	<b>7</b>	<b>6</b>	<b>9</b>	<b>7</b>	<b>7</b>	<b>7</b>	



**FC Cambriolage**

		2000	2013	2014	2015	2016	2017	2018	2019	2020	2021	2022	2023
<b>Cambriolage dans habitation</b>	<b>Acc.</b>	25	46	22	36	23	34	30	19	27	10	16	2
	<b>Tent.</b>	3	28	10	29	10	22	20	6	14	9	13	5
	<b>Total</b>	<b>28</b>	<b>74</b>	<b>32</b>	<b>65</b>	<b>33</b>	<b>56</b>	<b>50</b>	<b>25</b>	<b>41</b>	<b>19</b>	<b>29</b>	<b>7</b>
<b>Cambriolage ds entreprise ou commerce</b>	<b>Acc.</b>	19	20	9	10	6	10	7	9	8	3	5	1
	<b>Tent.</b>	6	8	3	10	4	6	6	6	9		4	
	<b>Total</b>	<b>25</b>	<b>28</b>	<b>12</b>	<b>20</b>	<b>10</b>	<b>16</b>	<b>13</b>	<b>15</b>	<b>17</b>	<b>3</b>	<b>9</b>	<b>1</b>
<b>Cambriolage ds service public ou bâtiment administ</b>	<b>Acc.</b>	12	4		3	1	5	5	5	1	2	1	3
	<b>Tent.</b>	2	2	3	1			5	9	2		1	
	<b>Total</b>	<b>14</b>	<b>6</b>	<b>3</b>	<b>4</b>	<b>1</b>	<b>5</b>	<b>10</b>	<b>14</b>	<b>3</b>	<b>2</b>	<b>2</b>	<b>3</b>
<b>Cambriolage dans bâtiment (total)</b>	<b>Acc.</b>	56	70	31	46	30	48	42	33	36	15	22	6
	<b>Tent.</b>	11	38	16	40	14	28	31	21	25	9	18	5
	<b>Total</b>	<b>67</b>	<b>108</b>	<b>47</b>	<b>86</b>	<b>44</b>	<b>76</b>	<b>73</b>	<b>54</b>	<b>61</b>	<b>24</b>	<b>40</b>	<b>11</b>

**FC Vol autre**

		2000	2013	2014	2015	2016	2017	2018	2019	2020	2021	2022	2023
<b>Vol à main armée</b>	<b>Acc.</b>	3	1	2	1	1	1		3	1		3	
	<b>Tent.</b>					1			1				
	<b>Total</b>	<b>3</b>	<b>1</b>	<b>2</b>	<b>1</b>	<b>2</b>	<b>1</b>		<b>4</b>	<b>1</b>		<b>3</b>	
<b>Vol avec violence sans arme</b>	<b>Acc.</b>	4	11	2	16	1	5	7	7	9	10	11	1
	<b>Tent.</b>	4		3		1	2		2	1	1	1	1
	<b>Total</b>	<b>8</b>	<b>11</b>	<b>5</b>	<b>16</b>	<b>2</b>	<b>7</b>	<b>7</b>	<b>9</b>	<b>10</b>	<b>11</b>	<b>12</b>	<b>2</b>
<b>Vol dans ou sur un véhicule</b>	<b>Acc.</b>	43	34	21	12	12	13	13	6	7	8	14	2
	<b>Tent.</b>	2	12		1	2	1		2	1	1	2	
	<b>Total</b>	<b>45</b>	<b>46</b>	<b>21</b>	<b>13</b>	<b>14</b>	<b>14</b>	<b>13</b>	<b>8</b>	<b>8</b>	<b>9</b>	<b>16</b>	<b>2</b>
<b>Vol d'armes et explosifs</b>	<b>Acc.</b>	1	3	2	2	1	2	3	1		1	1	1
	<b>Total</b>	<b>1</b>	<b>3</b>	<b>2</b>	<b>2</b>	<b>1</b>	<b>2</b>	<b>3</b>	<b>1</b>		<b>1</b>	<b>1</b>	<b>1</b>





**FC Vol autre**

		2000	2013	2014	2015	2016	2017	2018	2019	2020	2021	2022	2023
<b>Arrachage de sac à main</b>	Acc.	3	2	1	1								
	Tent.	2											
	<b>Total</b>	<b>5</b>	<b>2</b>	<b>1</b>	<b>1</b>								
<b>Vol à l'arraché</b>	Acc.	8	3	1	1	1	2	1	3	2			
	Tent.	2										1	
	<b>Total</b>	<b>10</b>	<b>3</b>	<b>1</b>	<b>1</b>	<b>1</b>	<b>2</b>	<b>1</b>	<b>3</b>	<b>2</b>		<b>1</b>	
<b>Vol à la tire</b>	Acc.	5	3	1	4	4	3	7	2		1		1
	Tent.	1		1									
	<b>Total</b>	<b>6</b>	<b>3</b>	<b>2</b>	<b>4</b>	<b>4</b>	<b>3</b>	<b>7</b>	<b>2</b>		<b>1</b>		<b>1</b>
<b>Vol à l'étalage</b>	Acc.	11	21	14	11	12	18	17	15	21	14	36	
	Tent.		1								1		
	<b>Total</b>	<b>11</b>	<b>22</b>	<b>14</b>	<b>11</b>	<b>12</b>	<b>18</b>	<b>17</b>	<b>15</b>	<b>21</b>	<b>15</b>	<b>36</b>	
<b>Vol par ruse</b>	Acc.	7	5	3	1	1	2	1		1	2		1
	Tent.		1					1					
	<b>Total</b>	<b>7</b>	<b>6</b>	<b>3</b>	<b>1</b>	<b>1</b>	<b>2</b>	<b>2</b>		<b>1</b>	<b>2</b>		<b>1</b>
<b>Vol de métaux</b>	Acc.	1	7	7	5		1	1	2	1	1	4	
	Tent.												
	<b>Total</b>	<b>1</b>	<b>7</b>	<b>7</b>	<b>5</b>		<b>1</b>	<b>1</b>	<b>2</b>	<b>1</b>	<b>1</b>	<b>4</b>	
<b>Vol sur les chantiers</b>	Acc.	3	4	1	3	1	1		1	2	3	1	
	Tent.		1			1	1						
	<b>Total</b>	<b>3</b>	<b>5</b>	<b>1</b>	<b>3</b>	<b>2</b>	<b>2</b>		<b>1</b>	<b>2</b>	<b>3</b>	<b>1</b>	
<b>Vol d'animaux</b>	Acc.	6	1	3	1	1	3	1	2	1			
	Tent.	1											
	<b>Total</b>	<b>7</b>	<b>1</b>	<b>3</b>	<b>1</b>	<b>1</b>	<b>3</b>	<b>1</b>	<b>2</b>	<b>1</b>			



**Criminalité ICT**

		2000	2013	2014	2015	2016	2017	2018	2019	2020	2021	2022	2023
Fraude de cartes de paiements	Acc.		2	4	1	1	3	2	1	6	3	2	1
	Total		2	4	1	1	3	2	1	6	3	2	1
Phishing	Acc.							1	1			1	
	Tent.								1				
Total								1	2			1	
Ransomware	Acc.						1						
	Total						1						
Skimming	Acc.						1						
	Total						1						

**FC Autre**

		2000	2013	2014	2015	2016	2017	2018	2019	2020	2021	2022	2023
Violence contre les métiers d'intérêt général	Acc.		6	3	2	3	3	5	2	2		4	1
	Tent.							2					
Total			6	3	2	3	3	7	2	2		4	1
Viol collectif	Acc.					1		1					
	Tent.				1								
Total					1	1		1					
Graffiti	Acc.		3	8	2	8	6	5	9	3		1	2
	Total		3	8	2	8	6	5	9	3		1	2
Dégradation de voiture	Acc.	10	43	45	48	43	31	43	40	29	47	20	6
	Total	10	43	45	48	43	31	43	40	29	47	20	6
Rixe au couteau	Acc.		1	3	2			1					
	Tent.									1			
Total			1	3	2			1		1			



**PH Violence intrafamiliale (VIF)**

		2000	2013	2014	2015	2016	2017	2018	2019	2020	2021	2022	2023
VIF: physique, dans le couple	Acc.	13	11	34	14	21	19	23	22	20	36	28	9
	Tent.								1				
	<b>Total</b>	<b>13</b>	<b>11</b>	<b>34</b>	<b>14</b>	<b>21</b>	<b>19</b>	<b>23</b>	<b>23</b>	<b>20</b>	<b>36</b>	<b>28</b>	<b>9</b>
VIF: physique, envers des descendants	Acc.	2	3	1	4	3	5	3	2	2	8	6	1
	Total	2	3	1	4	3	5	3	2	2	8	6	1
VIF: physique, envers d'autres membres	Acc.	11	5	2	5	4	7	2	2	7	7	6	3
	Total	11	5	2	5	4	7	2	2	7	7	6	3
VIF: sexuelle, dans le couple	Acc.			1						1		1	
	Total			1						1		1	
VIF: sexuelle, envers des descendants	Acc.			2			1				1		
	Total			2			1				1		
VIF: sexuelle, envers d'autres membres	Acc.			1									
	Total			1									
VIF: psychique, dans le couple	Acc.	14	22	21	12	18	16	16	21	18	21	28	1
	Total	14	22	21	12	18	16	16	21	18	21	28	1
VIF: psychique, envers des descendants	Acc.			1	1					2			
	Total			1	1					2			
VIF: psychique, envers d'autres membres	Acc.		1	2		8	2	2		2	4	1	3
	Total		1	2		8	2	2		2	4	1	3
VIF: économique, dans le couple	Acc.			1	2	2		2	3		4	3	1
	Tent.							1					
	<b>Total</b>			<b>1</b>	<b>2</b>	<b>2</b>		<b>3</b>	<b>3</b>		<b>4</b>	<b>3</b>	<b>1</b>
VIF: économique, envers d'autres membres	Acc.	10	7	6	5	11	5	1	4	1	5	3	
	Total	10	7	6	5	11	5	1	4	1	5	3	



**PH Hormones et dopage**

		2000	2013	2014	2015	2016	2017	2018	2019	2020	2021	2022	2023
<b>Dopage humain</b>	Acc.					1			1				
	Total					1			1				

**PH Drogues**

		2000	2013	2014	2015	2016	2017	2018	2019	2020	2021	2022	2023
<b>Vente de cocaïne</b>	Acc.		1		1	5	4	1	1	2	1	4	1
	Total		1		1	5	4	1	1	2	1	4	1

		2000	2013	2014	2015	2016	2017	2018	2019	2020	2021	2022	2023
<b>Import-export de cocaïne</b>	Acc.		2			1			1		1	1	
	Total		2			1			1		1	1	

		2000	2013	2014	2015	2016	2017	2018	2019	2020	2021	2022	2023
<b>Import-export de drogues synthétiques</b>	Acc.		1			1							
	Total		1			1							

		2000	2013	2014	2015	2016	2017	2018	2019	2020	2021	2022	2023
<b>Vente de drogues synthétiques</b>	Acc.				3	1	1		3		1		
	Total				3	1	1		3		1		

		2000	2013	2014	2015	2016	2017	2018	2019	2020	2021	2022	2023
<b>Production de cannabis (culture)</b>	Acc.		2	1	2		3	1	1		4	1	
	Total		2	1	2		3	1	1		4	1	

		2000	2013	2014	2015	2016	2017	2018	2019	2020	2021	2022	2023
<b>Vente de cannabis en grande quantité</b>	Acc.										1		
	Total										1		

		2000	2013	2014	2015	2016	2017	2018	2019	2020	2021	2022	2023
<b>Import-export d'héroïne</b>	Acc.		3	2	3	2	2		1	3	2		
	Total		3	2	3	2	2		1	3	2		

		2000	2013	2014	2015	2016	2017	2018	2019	2020	2021	2022	2023
<b>Vente-traffic d'héroïne</b>	Acc.		5	1	3	4	1		1	1	3	4	
	Total		5	1	3	4	1		1	1	3	4	

**PH Traite des êtres humains**

		2000	2013	2014	2015	2016	2017	2018	2019	2020	2021	2022	2023
<b>TEH - exploitation sexuelle</b>	Acc.		1			1						1	
	Total		1			1						1	

**PH Violence dans l'espace public**

		2000	2013	2014	2015	2016	2017	2018	2019	2020	2021	2022	2023
<b>Violence physique (transport public)</b>	Acc.			3	1	3		1	1	1	1	1	



**PH Violence dans l'espace public**

		2000	2013	2014	2015	2016	2017	2018	2019	2020	2021	2022	2023
	<b>Total</b>			3	1	3		1	1	1	1	1	
<b>Violence physique (voie publique)</b>	<b>Acc.</b>	15	38	36	41	25	24	36	32	28	35	45	8
	<b>Tent.</b>	1			1			2		2		1	
	<b>Total</b>	<b>16</b>	<b>38</b>	<b>36</b>	<b>42</b>	<b>25</b>	<b>24</b>	<b>38</b>	<b>32</b>	<b>30</b>	<b>35</b>	<b>46</b>	<b>8</b>
<b>Violence physique (autre endroit public)</b>	<b>Acc.</b>	2	1		3	1	1	1	5	1	1	2	1
	<b>Total</b>	<b>2</b>	<b>1</b>		<b>3</b>	<b>1</b>	<b>1</b>	<b>1</b>	<b>5</b>	<b>1</b>	<b>1</b>	<b>2</b>	<b>1</b>
<b>Violence physique (endroit accessible au public)</b>	<b>Acc.</b>	11	14	9	13	4	7	7	8	7	9	9	2
	<b>Tent.</b>								1				
	<b>Total</b>	<b>11</b>	<b>14</b>	<b>9</b>	<b>13</b>	<b>4</b>	<b>7</b>	<b>7</b>	<b>9</b>	<b>7</b>	<b>9</b>	<b>9</b>	<b>2</b>
<b>Violence sexuelle (transport public)</b>	<b>Acc.</b>		1			2			1		1		
	<b>Total</b>		<b>1</b>			<b>2</b>			<b>1</b>		<b>1</b>		
<b>Violence sexuelle (voie publique)</b>	<b>Acc.</b>	1	3	4	2	1			1	1		2	1
	<b>Tent.</b>		1				1				1		
	<b>Total</b>	<b>1</b>	<b>4</b>	<b>4</b>	<b>2</b>	<b>1</b>	<b>1</b>		<b>1</b>	<b>1</b>	<b>1</b>	<b>2</b>	<b>1</b>
<b>Violence sexuelle (autre endroit public)</b>	<b>Acc.</b>	1	2			1						1	
	<b>Total</b>	<b>1</b>	<b>2</b>			<b>1</b>						<b>1</b>	
<b>Violence sexuelle (endroit accessible au public)</b>	<b>Acc.</b>	1		1	2	1	1		1	2	1	3	
	<b>Total</b>	<b>1</b>		<b>1</b>	<b>2</b>	<b>1</b>	<b>1</b>		<b>1</b>	<b>2</b>	<b>1</b>	<b>3</b>	
<b>Violence psychique (transport public)</b>	<b>Acc.</b>		2	1	2	3			1		2	1	1
	<b>Total</b>		<b>2</b>	<b>1</b>	<b>2</b>	<b>3</b>			<b>1</b>		<b>2</b>	<b>1</b>	<b>1</b>
<b>Violence psychique (voie publique)</b>	<b>Acc.</b>	12	33	43	40	36	30	26	25	35	26	24	8
	<b>Tent.</b>	1											
	<b>Total</b>	<b>13</b>	<b>33</b>	<b>43</b>	<b>40</b>	<b>36</b>	<b>30</b>	<b>26</b>	<b>25</b>	<b>35</b>	<b>26</b>	<b>24</b>	<b>8</b>
<b>Violence psychique (autre endroit public)</b>	<b>Acc.</b>	1	3	1	12	6	2	4	2	3	3	7	
	<b>Total</b>	<b>1</b>	<b>3</b>	<b>1</b>	<b>12</b>	<b>6</b>	<b>2</b>	<b>4</b>	<b>2</b>	<b>3</b>	<b>3</b>	<b>7</b>	



**PH Violence dans l'espace public**

		2000	2013	2014	2015	2016	2017	2018	2019	2020	2021	2022	2023
<b>Violence psychique (endroit accessible au public)</b>	<b>Acc.</b>	6	4	17	7	9	8	7	14	5	4	10	1
	<b>Tent.</b>											1	
	<b>Total</b>	<b>6</b>	<b>4</b>	<b>17</b>	<b>7</b>	<b>9</b>	<b>8</b>	<b>7</b>	<b>14</b>	<b>5</b>	<b>4</b>	<b>11</b>	<b>1</b>
<b>Vol à main armée (voie publique)</b>	<b>Acc.</b>			2		1			1			1	
	<b>Tent.</b>					1			1				
	<b>Total</b>			<b>2</b>		<b>2</b>			<b>2</b>			<b>1</b>	
<b>Vol à main armée (endroit accessible au public)</b>	<b>Acc.</b>	1			1		1		2				
	<b>Total</b>	<b>1</b>			<b>1</b>		<b>1</b>		<b>2</b>				
<b>Vol avec violence sans arme (transport public)</b>	<b>Tent.</b>	2											
	<b>Total</b>	<b>2</b>											
<b>Vol avec violence sans arme (voie publique)</b>	<b>Acc.</b>	2	4	2	6		2		2	2	2	7	
	<b>Tent.</b>									1			
	<b>Total</b>	<b>2</b>	<b>4</b>	<b>2</b>	<b>6</b>		<b>2</b>		<b>2</b>	<b>3</b>	<b>2</b>	<b>7</b>	
<b>Vol avec violence sans arme (autre endroit public)</b>	<b>Acc.</b>							1					
	<b>Total</b>							<b>1</b>					
<b>Vol avec violence sans arme (endr. acces. au pub.)</b>	<b>Acc.</b>		1		3		2	2		3	2	2	
	<b>Tent.</b>			2									
	<b>Total</b>		<b>1</b>	<b>2</b>	<b>3</b>		<b>2</b>	<b>2</b>		<b>3</b>	<b>2</b>	<b>2</b>	



**PH Autre**

		2000	2013	2014	2015	2016	2017	2018	2019	2020	2021	2022	2023
<b>Faux policiers</b>	<b>Acc.</b>		1	1						2	1		
	<b>Tent.</b>		1					1					
	<b>Total</b>		2	1				1		2	1		
<b>Terrorisme, extrémisme et radicalisme</b>	<b>Acc.</b>				3	1	1						
	<b>Total</b>				3	1	1						
<b>Cyberharcèlement</b>	<b>Acc.</b>	12	3	1	3	4	1		1		4	2	4
	<b>Total</b>	12	3	1	3	4	1		1		4	2	4
<b>Fraude à l'identité</b>	<b>Acc.</b>	2	10	5	5	4	8	8	5	5	6	15	2
	<b>Total</b>	2	10	5	5	4	8	8	5	5	6	15	2

# ***STATISTIQUES POLICIERES DE CRIMINALITE***

---

***LIEU DE PERPETRATION: COMMUNE***

**Virton**

***ANNEXE IV: FAITS ENREGISTRES  
NON CRIMINELS***





Virton

Faits non criminels

Maladies / Décès / Disparition

	2000	2013	2014	2015	2016	2017	2018	2019	2020	2021	2022	2023
Suicide	8	12	7	10	7	12	9	13	7	4	9	4
Personne malade	8	6	7	18	14	6	12	12	17	13	5	3
Décès suspect	1		4	1	1			3	1	2	1	
Décès naturel	1	2	2	9	6	4	7	2	3	3	4	1
Disparition (personne disparue)	5	9	9	6	7	4	3	7	7	7	5	2
Accident (sauf roulage)	3	5	7	3	4	3	8	13	13	10	19	
Sécurité des travailleurs (accident du travail)												2
Autres	1	1										
<b>Total</b>	<b>27</b>	<b>35</b>	<b>36</b>	<b>47</b>	<b>39</b>	<b>29</b>	<b>39</b>	<b>50</b>	<b>48</b>	<b>39</b>	<b>43</b>	<b>12</b>

Appels

	2000	2013	2014	2015	2016	2017	2018	2019	2020	2021	2022	2023
Alarme			1	1	1		1				1	
Appels	6	6		1			2	5		1	3	1
<b>Total</b>	<b>6</b>	<b>6</b>	<b>1</b>	<b>2</b>	<b>1</b>		<b>3</b>	<b>5</b>		<b>1</b>	<b>4</b>	<b>1</b>

Problèmes sociaux

	2000	2013	2014	2015	2016	2017	2018	2019	2020	2021	2022	2023
Différends familiaux	42	24	11	16	24	16	29	41	27	39	28	12
Différend (pas de coups)	21	5	11	15	7	11	13	12	22	17	25	3
Affaire civile	4	3	3	3	1		5	1	3	5	2	1
Protection de la jeunesse	33	14	6	5	2	2	5	3	4	9	6	
Autres	3		1			2		2		6		
<b>Total</b>	<b>103</b>	<b>46</b>	<b>32</b>	<b>39</b>	<b>34</b>	<b>31</b>	<b>52</b>	<b>59</b>	<b>56</b>	<b>76</b>	<b>61</b>	<b>16</b>



### Catastrophes

	2000	2013	2014	2015	2016	2017	2018	2019	2020	2021	2022	2023
Dégâts tempête							1					
<b>Total</b>							<b>1</b>					

### Ordre public

	2000	2013	2014	2015	2016	2017	2018	2019	2020	2021	2022	2023
Troubles		1	1	2	12	2	6	9	6	7	7	1
Autres	2			2	1			1				
<b>Total</b>	<b>2</b>	<b>1</b>	<b>1</b>	<b>4</b>	<b>13</b>	<b>2</b>	<b>6</b>	<b>10</b>	<b>6</b>	<b>7</b>	<b>7</b>	<b>1</b>

### Agissements suspects

	2000	2013	2014	2015	2016	2017	2018	2019	2020	2021	2022	2023
	4	3	5	10	8	12	8	6	5	4	11	1
<b>Total</b>	<b>4</b>	<b>3</b>	<b>5</b>	<b>10</b>	<b>8</b>	<b>12</b>	<b>8</b>	<b>6</b>	<b>5</b>	<b>4</b>	<b>11</b>	<b>1</b>

### Objets trouvés

	2000	2013	2014	2015	2016	2017	2018	2019	2020	2021	2022	2023
	1			1	3	2	2	5	5	1	5	1
<b>Total</b>	<b>1</b>			<b>1</b>	<b>3</b>	<b>2</b>	<b>2</b>	<b>5</b>	<b>5</b>	<b>1</b>	<b>5</b>	<b>1</b>

### Objets perdus

	2000	2013	2014	2015	2016	2017	2018	2019	2020	2021	2022	2023
	56	266	256	184	194	172	198	168	139	164	182	40
<b>Total</b>	<b>56</b>	<b>266</b>	<b>256</b>	<b>184</b>	<b>194</b>	<b>172</b>	<b>198</b>	<b>168</b>	<b>139</b>	<b>164</b>	<b>182</b>	<b>40</b>



**Autres non-infractions**

	2000	2013	2014	2015	2016	2017	2018	2019	2020	2021	2022	2023
Ordonnance de capture			5	1		1	1	2				
Réhabilitation	6											
Non-respect des conditions		1	2	9	9	11	3	11	2	1	3	1
Procès-verbal d'information	19	27	19	20	9	15	12	12	10	7	22	8
Notification		7	11	9	16	7	10	3	11	7	9	4
Comportement lié à une radicalisation violente					1							
Demande signalement surveillance électronique											8	5
Fonction de contrôle armes		1	1	1	1	1		1	1	8	4	
Autres non infractions	5											
<b>Total</b>	<b>30</b>	<b>36</b>	<b>38</b>	<b>40</b>	<b>36</b>	<b>35</b>	<b>26</b>	<b>29</b>	<b>24</b>	<b>23</b>	<b>46</b>	<b>18</b>