

STATISTIQUES POLICIERES DE CRIMINALITE

LIEU DE PERPETRATION: COMMUNE

Vielsalm

2000 - Trimestre 1 2023

Police fédérale - DGRIDRIIBIPOL

STATISTIQUES POLICIERES DE CRIMINALITE

LIEU DE PERPETRATION: COMMUNE

Vielsalm

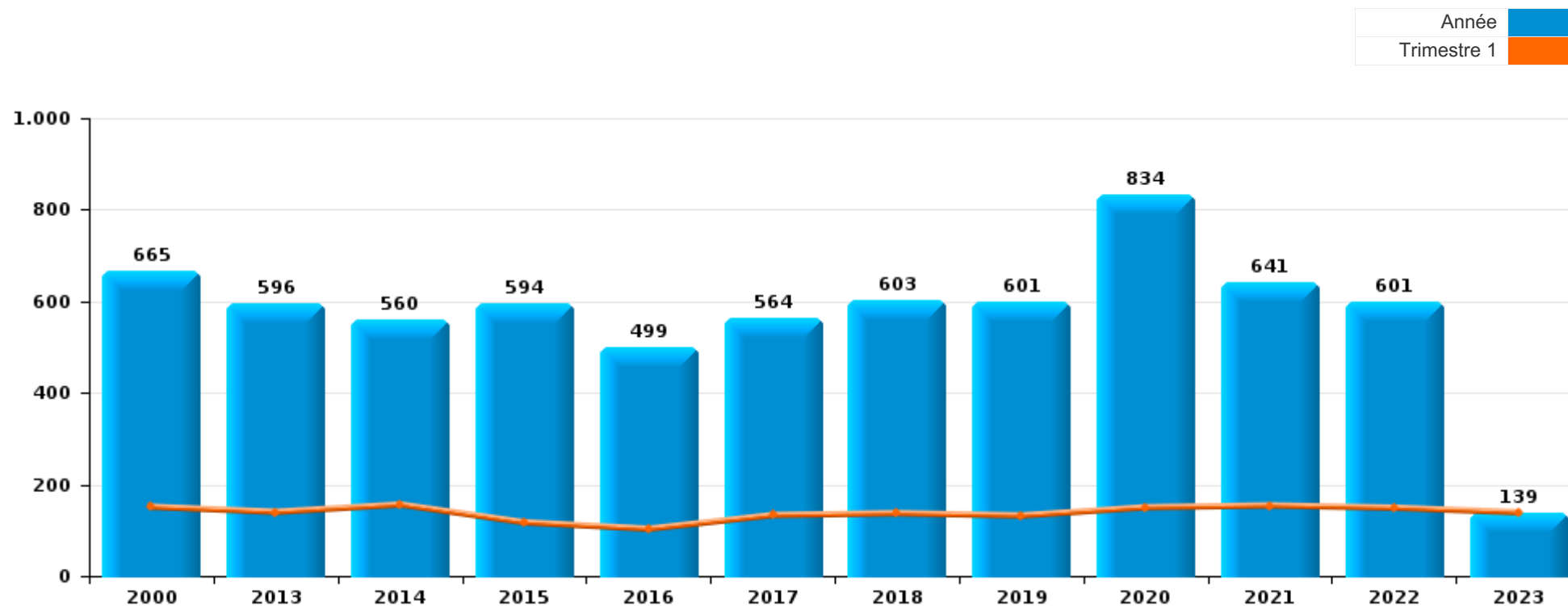
PARTIE I : INFRACTIONS JUDICIAIRES

CRIMINALITE ENREGISTREE COMMISE AU NIVEAU DE LA COMMUNE



Vielsalm

	2000	2013	2014	2015	2016	2017	2018	2019	2020	2021	2022	2023
Nombre total des délits	665	596	560	594	499	564	603	601	834	641	601	139



FPF/DGR/DRI/BIPOL - Statistiques policières de criminalité (date de clôture: 22/09/2023)

Les données pour les années 2001 jusqu'à 2012 ne sont plus publiées mais restent disponibles sur demande auprès du service BIPOL.

Les données pour 2023 ne concernent que le 1er trimestre.



Vielsalm

	2000	2013	2014	2015	2016	2017	2018	2019	2020	2021	2022	2023
Vol et extorsion	246	170	155	138	121	175	182	166	124	81	77	38
Dégradation de la propriété	105	74	83	72	69	59	62	64	68	58	78	13
Infr. contre l'intégrité physique	45	59	58	70	57	61	71	72	74	69	60	12
Drogues	60	23	33	62	19	9	12	67	36	90	101	6
Fraude	27	46	26	38	34	39	49	29	43	60	58	12
Infr. contre autres valeurs morales et sentiments	17	32	31	57	36	46	46	34	39	23	27	7
Santé publique	1			1					256	91		
Registre de population	8	29	19	30	31	26	36	35	32	39	43	4
Infr. contre la sécurité publique	30	45	19	34	29	35	32	21	35	20	21	7
Infr. contre la famille	20	30	18	14	12	12	12	13	10	11	15	2
Armes et explosifs	8	14	46	6	4	9	4	9	12	8	16	3
Criminalité informatique		7	4	7	5	7	16	13	15	13	25	14
Infr. contre les moeurs	3	7	8	14	14	12	13	17	11	13	9	4
Infr. contre la foi publique	33	13	5	7	8	12	13	8	12	4	4	1
Protection de la jeunesse	2	9	11	8	9	14	11	8	11	15	11	2
Environnement	22	7	10	7	7	7	9	10	7	6	12	4
Législation sur les étrangers		8	10	3	12	19	7	5	19	8	5	2
Infr. contre l'autorité publique	4	9	9	8	2	4	5	4	7	3	6	
Ivresse et alcool	1	5	5	5	5	3	5	8	9	5	8	1
Code pénal social		1	6	1	4	3	6	2	4	10	6	2
Travail	3	3	1	2	7	4	4	5	2	5	5	2
Protection de la personne	4	2	1	3	7	1	1	3	2		3	2
Infr. relative au statut juridique de l'enfant	3	1		3	5	1	3	4	2	2	1	1
Autres lois spéciales	8		1	1		2		1	1	2	3	
Infr. contre la liberté individuelle	2	1						1	1	3	4	
Contravention Code pénal	8											
Protection des revenus publics			1		2	1	1	1	1			1
Pratiques commerciales	3	1					1	1	1			
Traite des êtres humains				1		1	1				1	
Infr. contre la Sécurité de l'Etat				2							1	
Législation économique	1						1			1		
Exercice illégal de l'autorité publique						1				1		
Carte d'identité	1											
Hormones et dopage						1						
Sous-total	665	596	560	594	499	564	603	601	834	641	601	139
Contravention règlement policier local		51	48	43	31	31	46	37	37	28	24	5
Sous-total		51	48	43	31	31	46	37	37	28	24	5
Total	665	647	608	637	530	595	649	638	871	669	625	144

FPF/DGR/DRI/BIPOL - Statistiques policières de criminalité (date de clôture: 22/09/2023)

Les données pour les années 2001 jusqu'à 2012 ne sont plus publiées mais restent disponibles sur demande auprès du service BIPOL.

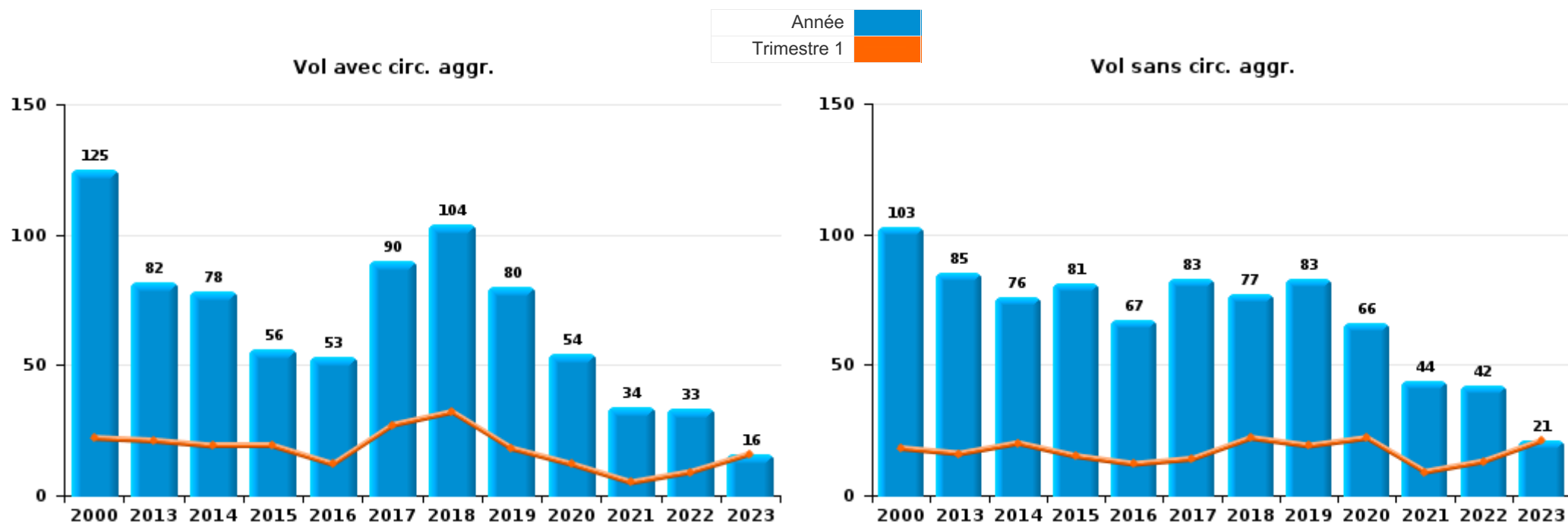
Les données pour 2023 ne concernent que le 1er trimestre.



I.1. Catégorie des infractions : Vol et extorsion (top 5 des infractions au niveau national 2022)

Vielsalm

	2000	2013	2014	2015	2016	2017	2018	2019	2020	2021	2022	2023
Vol sans circ. agr.	103	85	76	81	67	83	77	83	66	44	42	21
Vol avec circ. agr.	125	82	78	56	53	90	104	80	54	34	33	16
Vol non spécifié	18					1		1				1
Extorsion		3	1	1	1	1	1	2	4	3	2	
Total	246	170	155	138	121	175	182	166	124	81	77	38





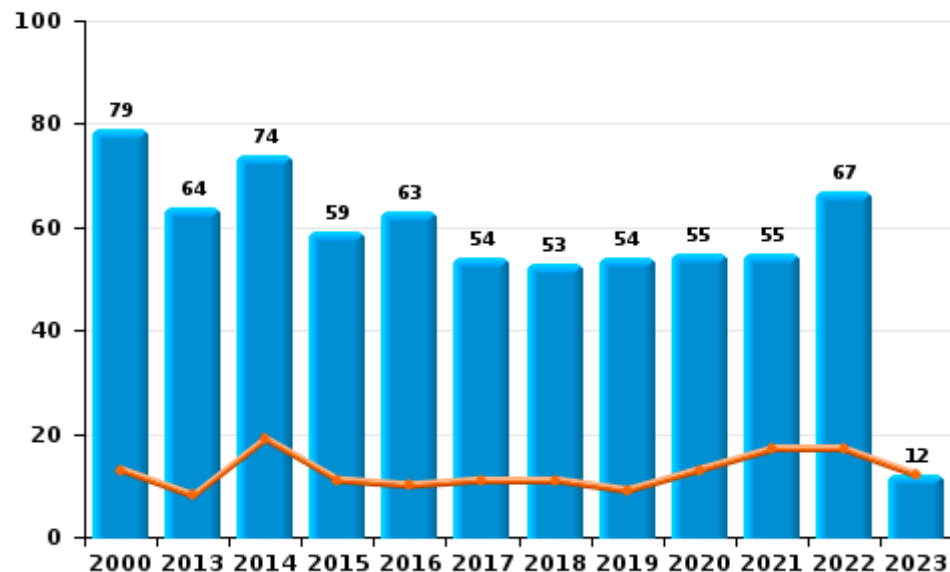
I.2. Catégorie des infractions : Dégradation de la propriété (top 5 des infractions au niveau national 2022)

Vielsalm

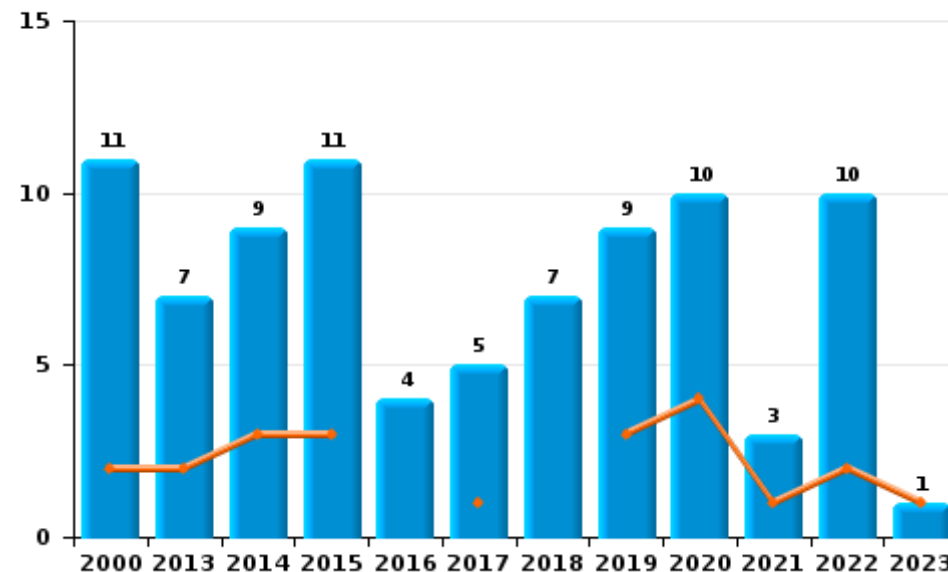
	2000	2013	2014	2015	2016	2017	2018	2019	2020	2021	2022	2023
Vandalisme	79	64	74	59	63	54	53	54	55	55	67	12
Incendie involontaire	8	5	5	6	4	4	4	7	4	2	9	
Incendie volontaire	3	2	4	5		1	3	2	6	1	1	1
Destruction, dénaturation, dégradation	15	3		2	2		1	1	3		1	
Destruction par explosion volontaire							1					
Total	105	74	83	72	69	59	62	64	68	58	78	13



Vandalisme



Incendie



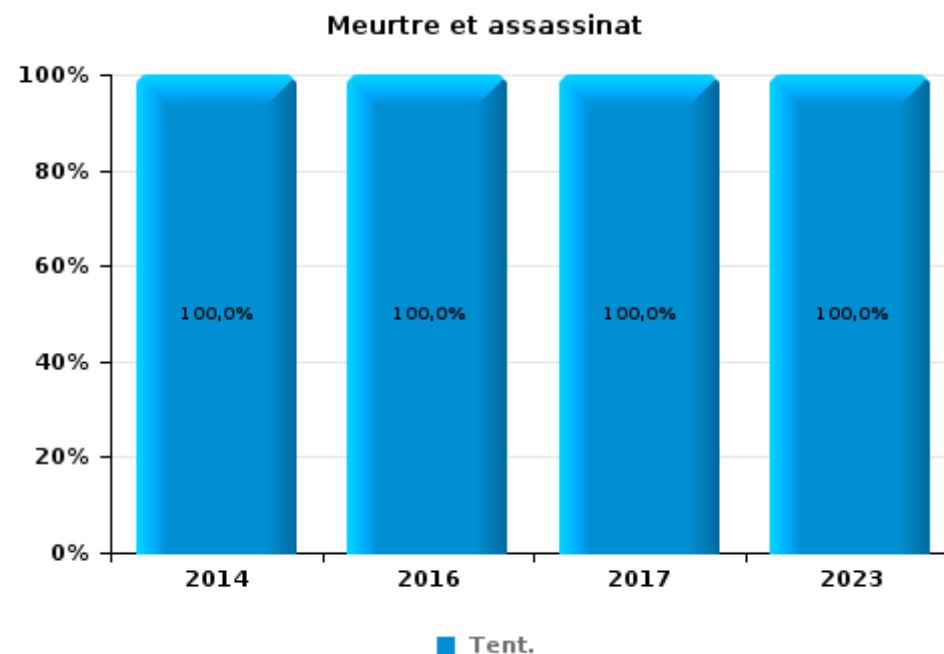
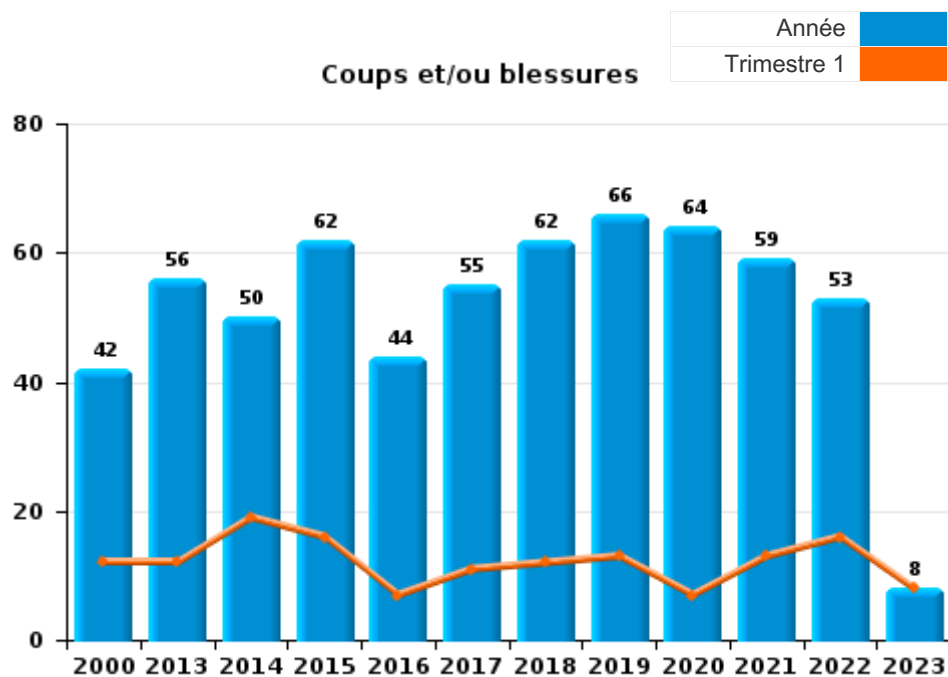
FPF/DGR/DRI/BIPOL - Statistiques policières de criminalité (date de clôture: 22/09/2023)
 Les données pour les années 2001 jusqu'à 2012 ne sont plus publiées mais restent disponibles sur demande auprès du service BIPOL.
 Les données pour 2023 ne concernent que le 1er trimestre.



I.3. Catégorie des infractions : Infr. contre l'intégrité physique (top 5 des infractions au niveau national 2022)

Vielsalm

	2000	2013	2014	2015	2016	2017	2018	2019	2020	2021	2022	2023
Coups et/ou blessures	42	56	50	62	44	55	62	66	64	59	53	8
Autres	3	3	7	8	10	5	9	6	10	10	7	3
Meurtre et assassinat			1		3	1						1
Total	45	59	58	70	57	61	71	72	74	69	60	12





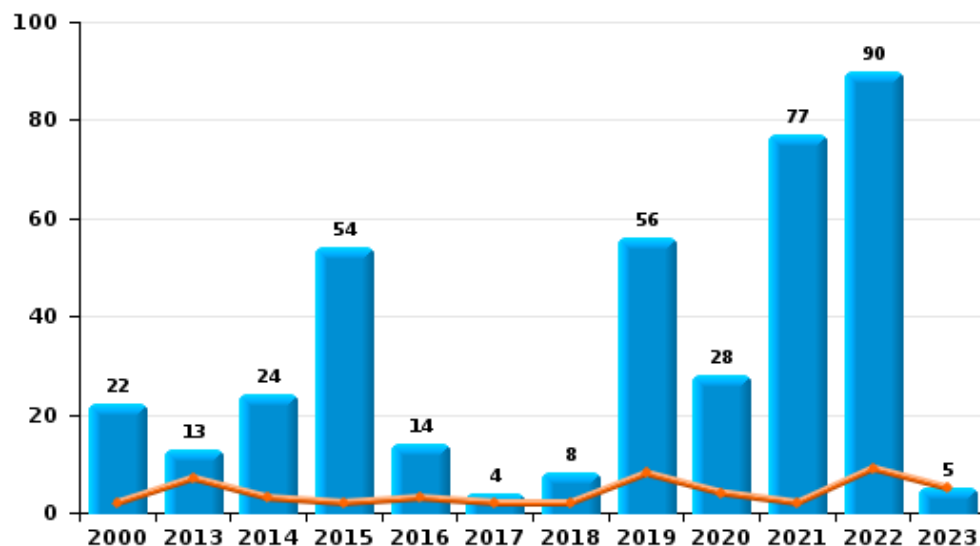
I.4. Catégorie des infractions : Drogues (top 5 des infractions au niveau national 2022)

Vielsalm

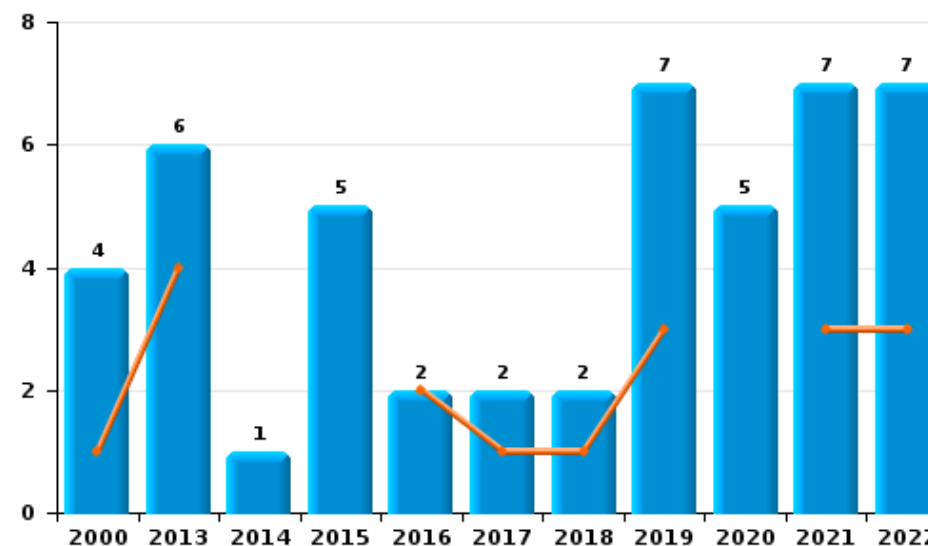
	2000	2013	2014	2015	2016	2017	2018	2019	2020	2021	2022	2023
Détention	22	13	24	54	14	4	8	56	28	77	90	5
Commerce	4	6	1	5	2	2	2	7	5	7	7	
Usage	24	1	2	2	1			1		1		
Fabrication		2	2	1				3	1	5	4	1
Importation et exportation	6	1	3		1		2		2			
Autres	4		1		1	3						
Total	60	23	33	62	19	9	12	67	36	90	101	6



Détention



Commerce





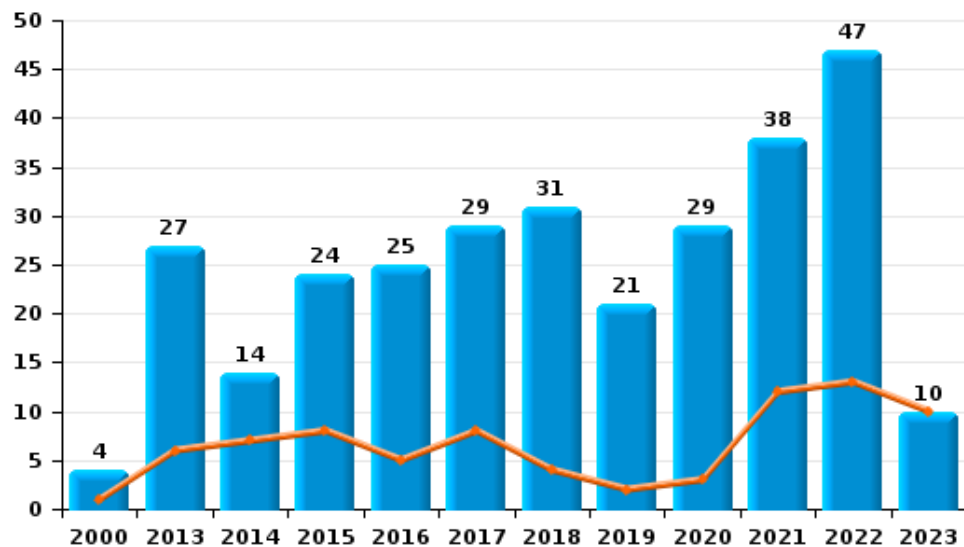
I.5. Catégorie des infractions : Fraude (top 5 des infractions au niveau national 2022)

Vielsalm

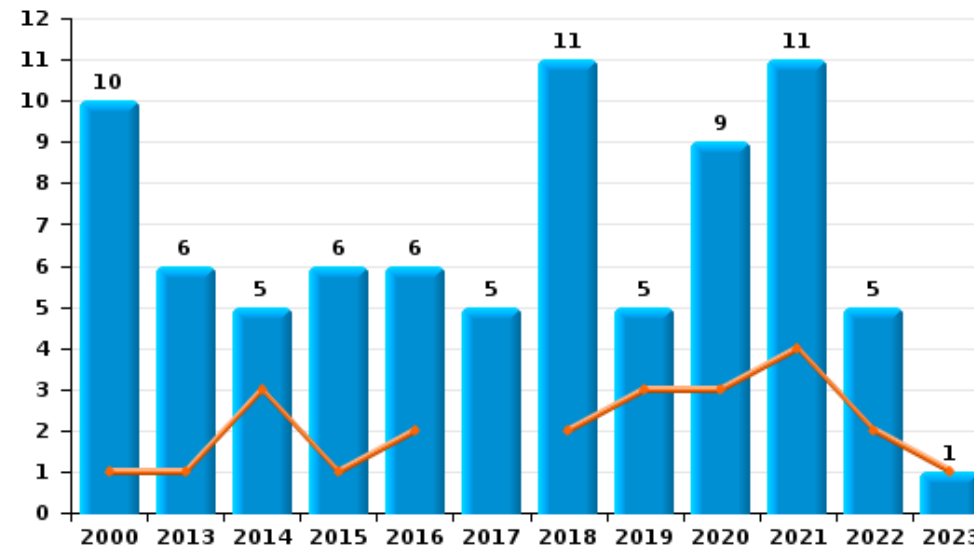
	2000	2013	2014	2015	2016	2017	2018	2019	2020	2021	2022	2023
Escroquerie	4	27	14	24	25	29	31	21	29	38	47	10
Abus de confiance et infr. apparentées	10	6	5	6	6	5	11	5	9	11	5	1
Détournement et destruction frauduleuse	3	10	5	3	2	3	6		2	7	2	
Grivèlerie	5	1	2	2				2		1	2	1
Fraudes: Autres	5	1				1		1	1	2	1	
Infr. liées à l'insolvabilité		1		2	1		1			1		
Recel				1		1			2		1	
Total	27	46	26	38	34	39	49	29	43	60	58	12



Escroquerie



Abus de confiance et infr. apparentées



FPF/DGR/DRI/BIPOL - Statistiques policières de criminalité (date de clôture: 22/09/2023)

Les données pour les années 2001 jusqu'à 2012 ne sont plus publiées mais restent disponibles sur demande auprès du service BIPOL.

Les données pour 2023 ne concernent que le 1er trimestre.

STATISTIQUES POLICIERES DE CRIMINALITE

LIEU DE PERPETRATION: COMMUNE

Vielsalm

PARTIE II : FIGURES CRIMINELLES / PHENOMENES



Vielsalm

FC Vol moyen de transport

	2000	2013	2014	2015	2016	2017	2018	2019	2020	2021	2022	2023
Vol de voiture	9	4	6	3	7	2	6	6	3	5	2	
Vol de moto				1	1	2	1	4	2	1		
Carjacking				1						1		
Vol dans les garages		3					1	2			1	
Vol de vélomoteur	4	2	4		1	1	2		2		2	
Vol de vélo	4	5	5	6	7	3	4	6	8	8	4	

FC Cambriolage

	2000	2013	2014	2015	2016	2017	2018	2019	2020	2021	2022	2023
Cambriolage dans habitation	49	41	33	27	24	42	54	43	22	16	19	2
Cambriolage ds entreprise ou commerce	70	17	9	5	8	14	12	9	9	3	5	
Cambriolage ds service public ou bâtiment administ	4	14	6	1	1		2	3	1	5	2	7
Vol au bélier			1	1					1			
Cambriolage dans bâtiment (total)	99	65	48	33	33	55	68	54	32	24	26	9



FC Vol autre

	2000	2013	2014	2015	2016	2017	2018	2019	2020	2021	2022	2023
Vol à main armée	1	2			1	2		2	1	1	1	
Vol avec violence sans arme	1	5	2	3	5	3	3	4	4	4	5	
Vol dans ou sur un véhicule	27	11	24	17	8	22	17	24	15	7	9	6
Vol d'armes et explosifs	4	1	3	5	1	7	2	4	2		1	1
Arrachage de sac à main		1										
Vol à l'arraché		2	2	2	1	2		1				
Vol à la tire	5	7	1	2	8	2	5	5		2	3	1
Vol à l'étalage	4	8	8	4	5	8	7	7	9	2	1	4
Vol par ruse	5	6	4	2		2	1	2	1			1
Vol de métaux		4	4	2	3	4	1		3	1	3	
Vol sur les chantiers	4	5	5	2		3	1	1	3	1	1	1
Vol d'animaux			5	3	2	1			1			
Vol de cargaison			1			1						

Criminalité ICT

	2000	2013	2014	2015	2016	2017	2018	2019	2020	2021	2022	2023
Fraude de cartes de paiements		1		1		3	6	2	2	2	1	5
Phishing											1	
Shouldersurfing							2					3

FC Autre

	2000	2013	2014	2015	2016	2017	2018	2019	2020	2021	2022	2023
Violence contre les métiers d'intérêt général			1	1		1				2	1	
Graffiti		6	2	3	5		1		2	1	4	
Dégradation de voiture	9	26	36	17	28	25	24	20	23	23	24	5
Rixe au couteau			1			1						



PH Violence intrafamiliale (VIF)

	2000	2013	2014	2015	2016	2017	2018	2019	2020	2021	2022	2023
VIF: physique, dans le couple	4	15	12	11	10	12	27	14	19	23	17	2
VIF: physique, envers des descendants		5	2	2	4	6	4	4	4	4	2	1
VIF: physique, envers d'autres membres	9	4	3	1	4		2	4	6	3		1
VIF: sexuelle, envers des descendants		1		1	1			1	1	2		
VIF: psychique, dans le couple	14	30	16	17	13	14	14	17	13	14	18	4
VIF: psychique, envers des descendants		2					1	1				
VIF: psychique, envers d'autres membres		2			1			1				
VIF: économique, dans le couple		1				2			2	3	2	1
VIF: économique, envers d'autres membres	10	5	5	3	6		1			1	1	

PH Hormones et dopage

	2000	2013	2014	2015	2016	2017	2018	2019	2020	2021	2022	2023
Dopage humain				1		1						

PH Drogues

	2000	2013	2014	2015	2016	2017	2018	2019	2020	2021	2022	2023
Vente de cocaïne					1		1	2	2	1	1	
Vente de drogues synthétiques		2		3		1		1				
Production de cannabis (culture)		2	1	1				1	1	3	3	1
Vente-traffic d'héroïne						1		1	1		1	

PH Trafic d'armes

	2000	2013	2014	2015	2016	2017	2018	2019	2020	2021	2022	2023
Commerce et production d'arme à feu et mun.			1		2							



PH Traite des êtres humains

	2000	2013	2014	2015	2016	2017	2018	2019	2020	2021	2022	2023
TEH - exploitation économique				1		1	1				1	

PH Violence dans l'espace public

	2000	2013	2014	2015	2016	2017	2018	2019	2020	2021	2022	2023
Violence physique (transport public)		2	3	3		1			1	2	1	
Violence physique (voie publique)	6	18	17	21	15	9	14	18	31	11	14	4
Violence physique (autre endroit public)	3	3	1	1	3	1	3	1			1	
Violence physique (endroit accessible au public)	12	7	5	8	9	5	8	12	6	6	8	
Violence sexuelle (transport public)			1			1						
Violence sexuelle (voie publique)	1	3		1		1	1	2	1	1	1	
Violence sexuelle (autre endroit public)	1				4	1						
Violence sexuelle (endroit accessible au public)				3		1		3	1		1	
Violence psychique (transport public)		2		1	1	1			1			
Violence psychique (voie publique)	13	12	5	15	9	18	18	10	23	9	10	2
Violence psychique (autre endroit public)	1	4	2	2	1	1	1	1	2	1		
Violence psychique (endroit accessible au public)	9	10	3	12	3	3	4	3	4	4	3	1
Vol à main armée (voie publique)								1				
Vol à main armée (endroit accessible au public)	1					1				1	1	
Vol avec violence sans arme (voie publique)		1	1	2	1		1	1	3	1	1	
Vol avec violence sans arme (autre endroit public)		1										
Vol avec violence sans arme (endr. acces. au pub.)	1	1			3		1			2	2	

PH Autre

	2000	2013	2014	2015	2016	2017	2018	2019	2020	2021	2022	2023
Faux policiers		2								1		
Terrorisme, extrémisme et radicalisme				2							1	
Cyberharcèlement	3	9	10	9	19	15	9	7	4	2	4	
Fraude à l'identité		10	2	2	6	7	7	1	4	1	1	

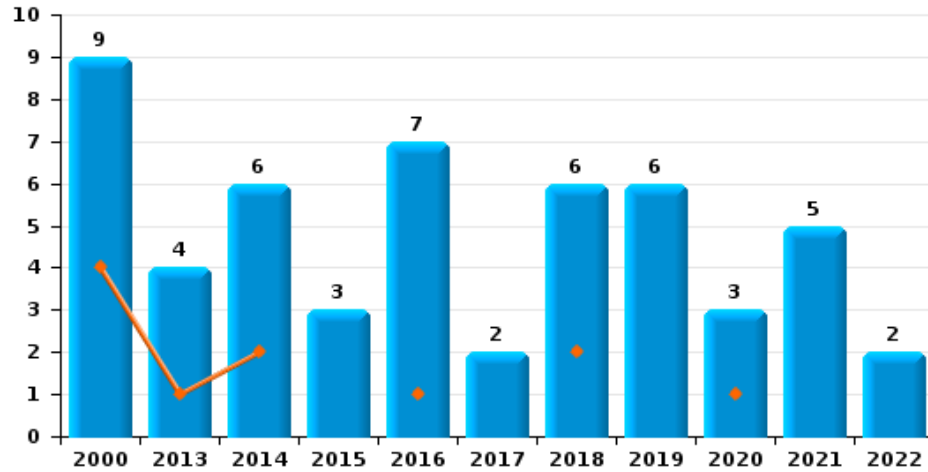




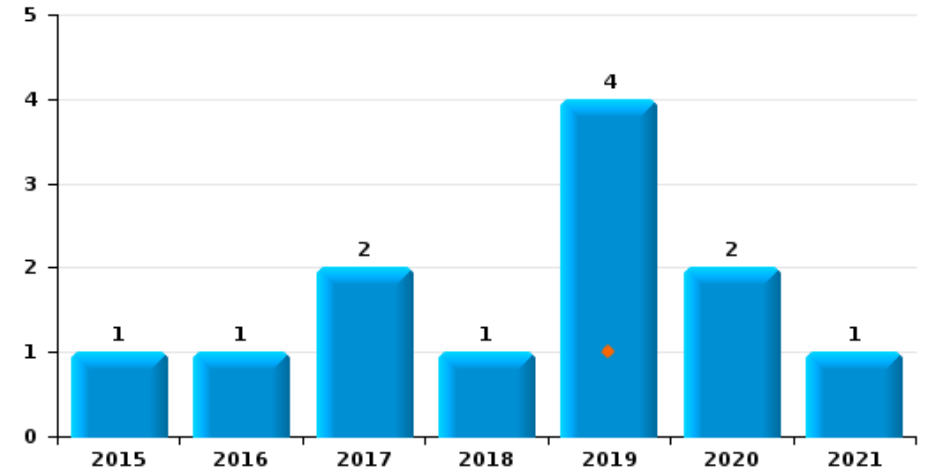
Vielsalm

Année	■
Trimestre 1	■

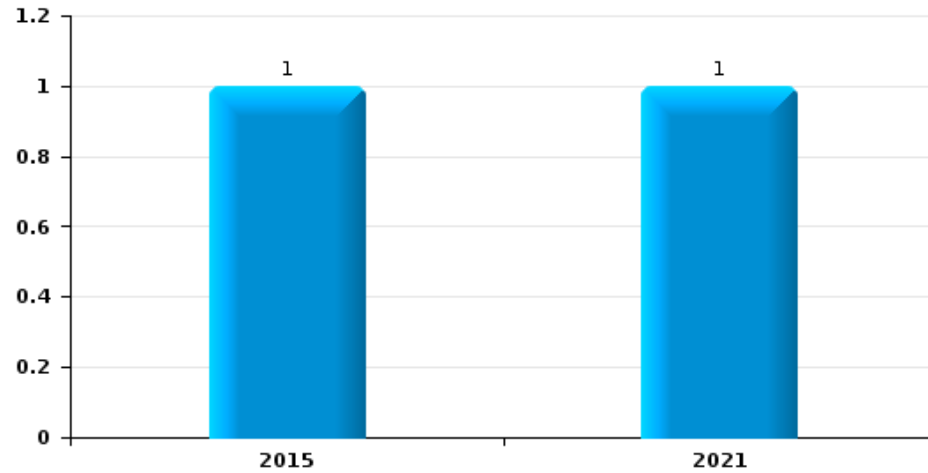
Vol de voiture



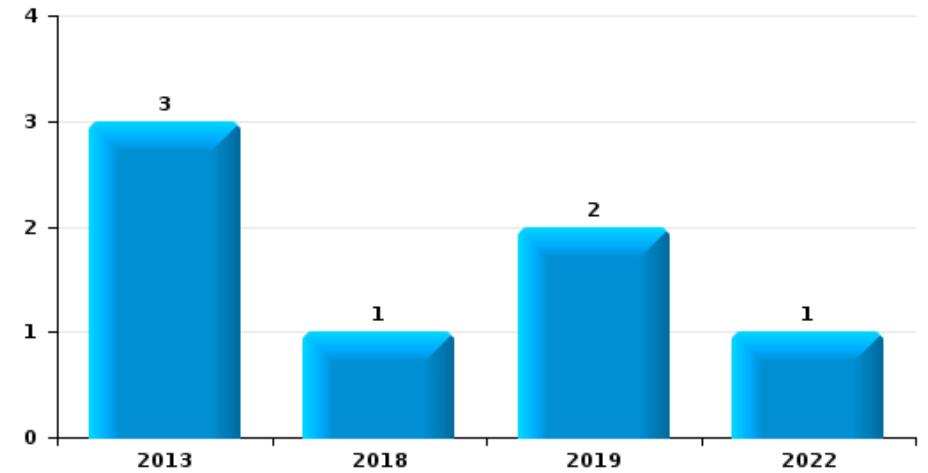
Vol de moto



Carjacking

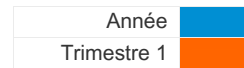


Vol dans les garages

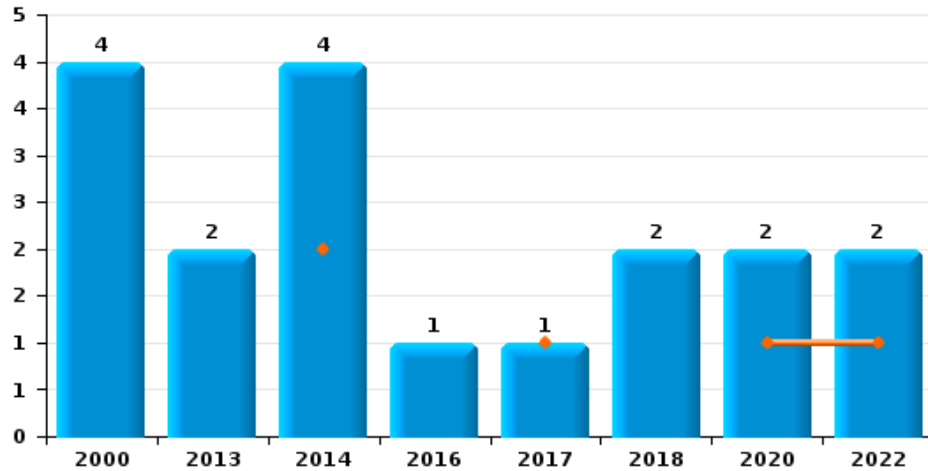




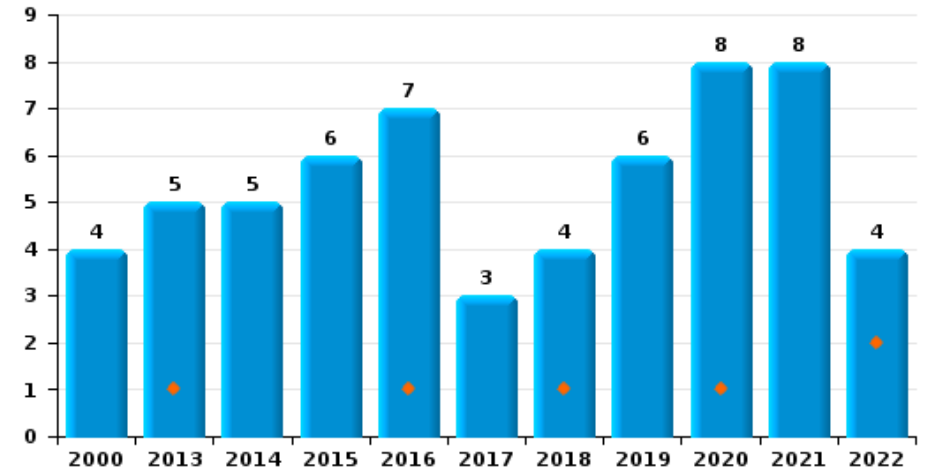
Vielsalm



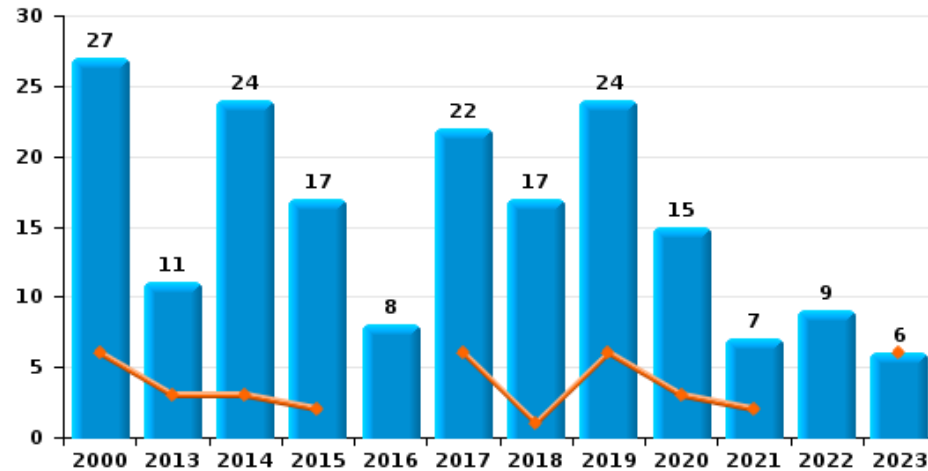
Vol de vélomoteur



Vol de vélo



Vol dans ou sur un véhicule

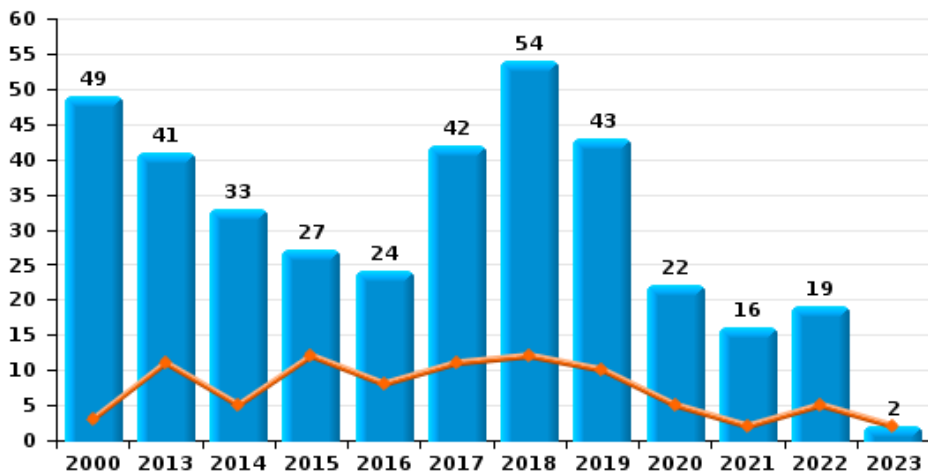




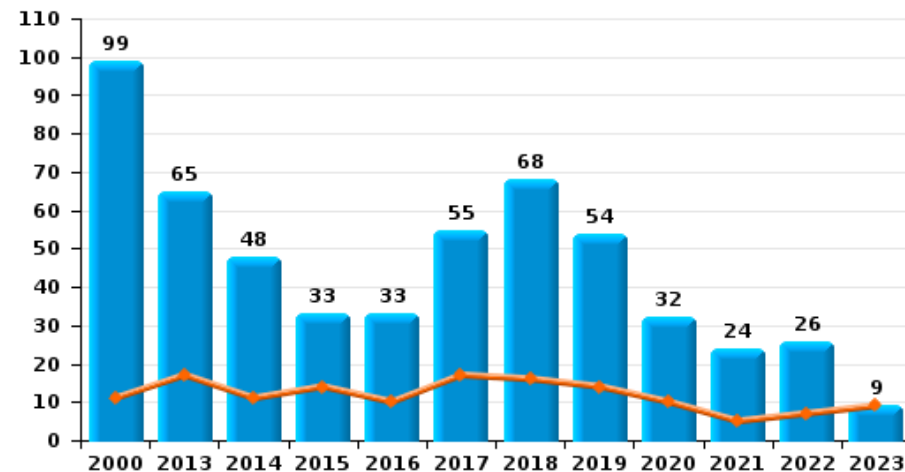
Vielsalm



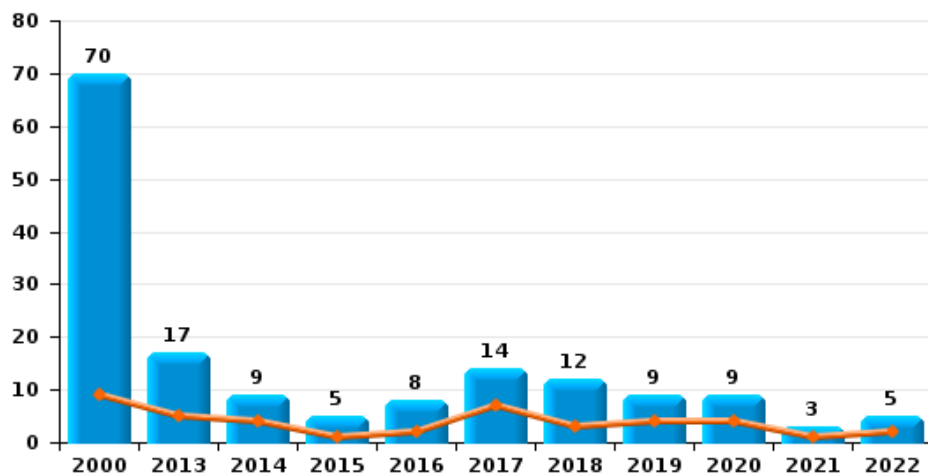
Cambriolage dans habitation



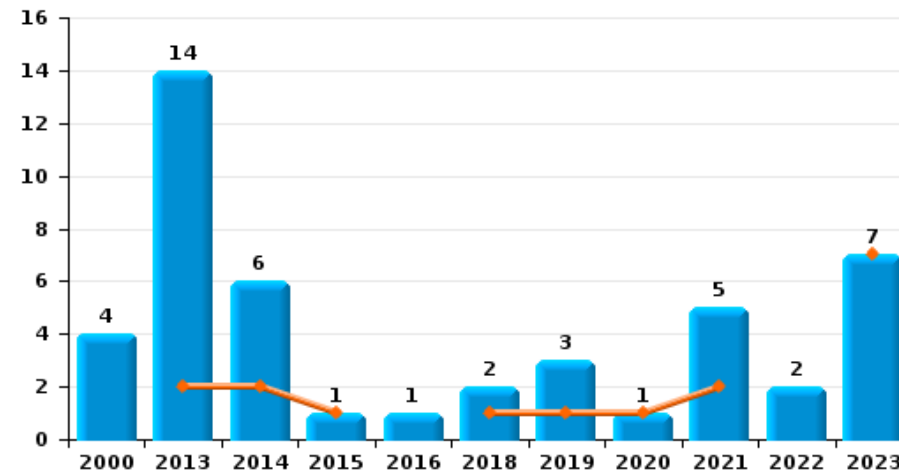
Cambriolage dans bâtiment (total)



Cambriolage ds entreprise ou commerce

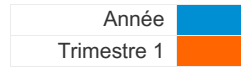


Cambriolage ds service public ou bâtiment administratif

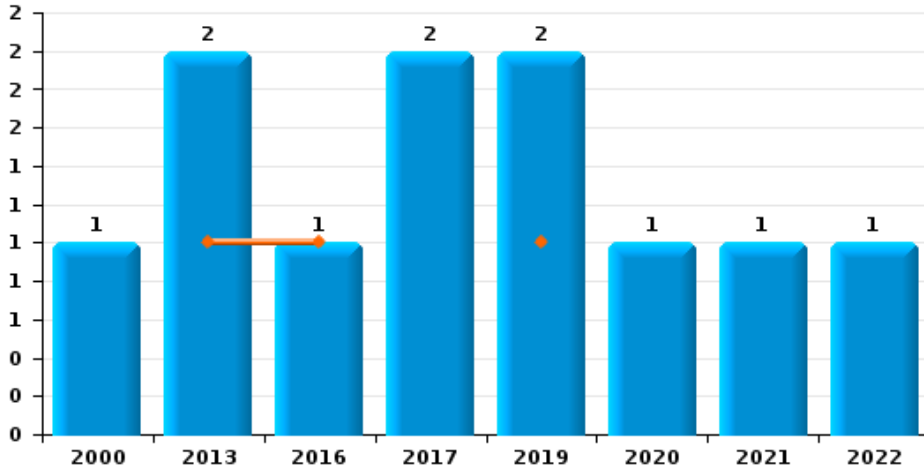




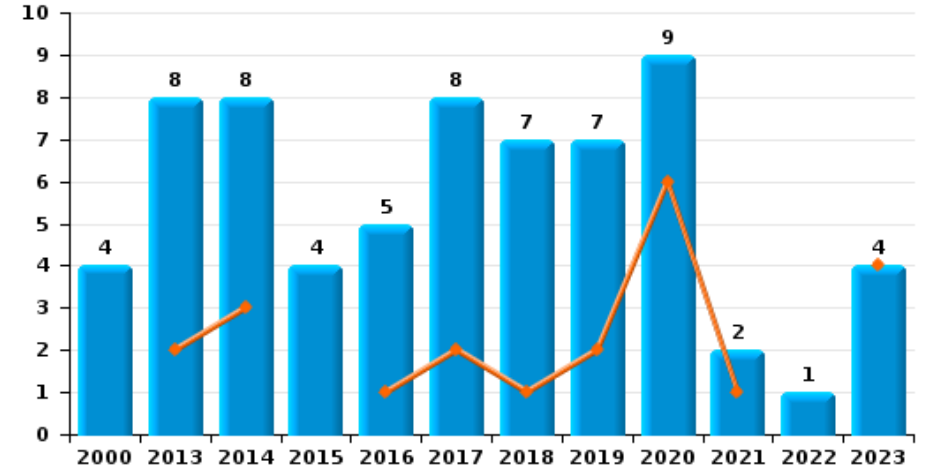
Vielsalm



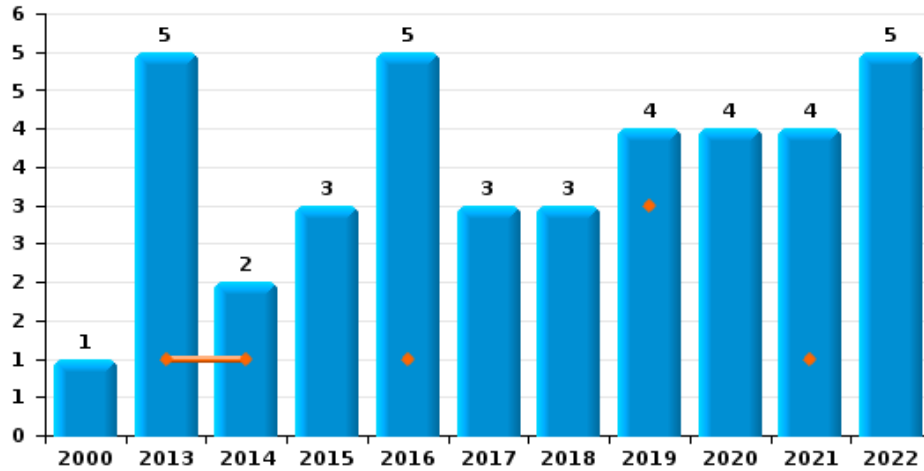
Vol à main armée



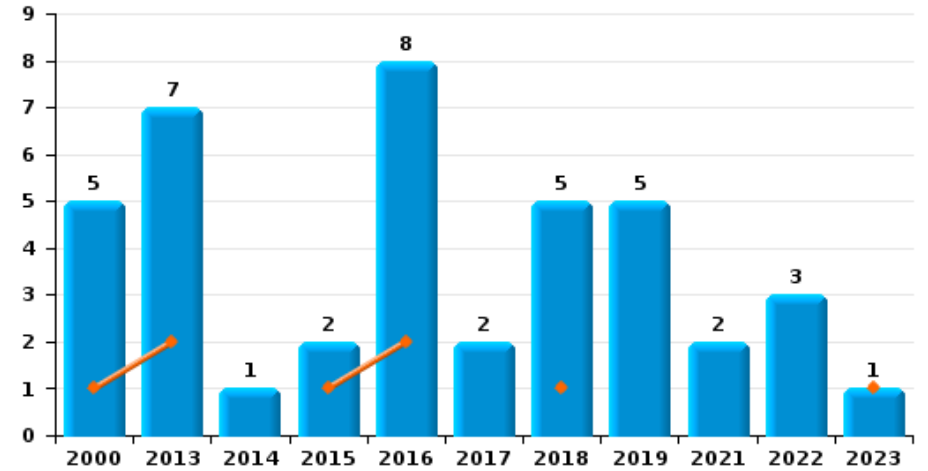
Vol à l'étalage



Vol avec violence sans arme

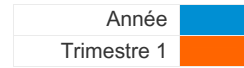


Vol à la tire

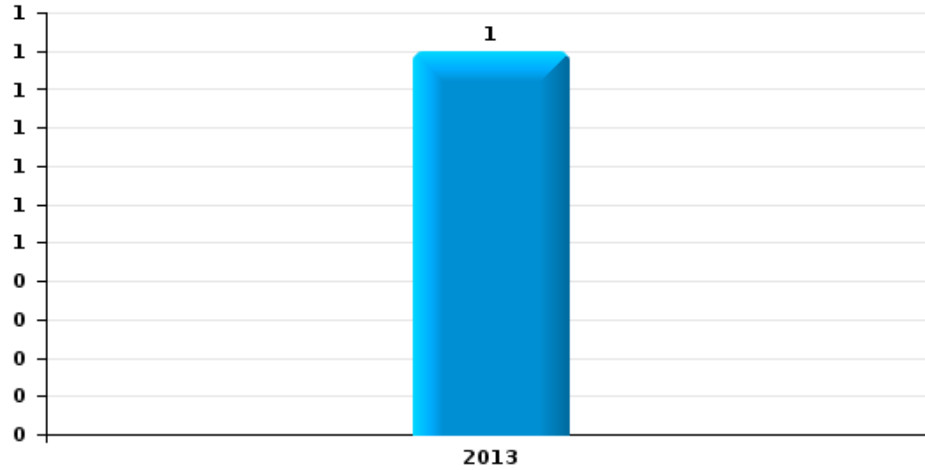




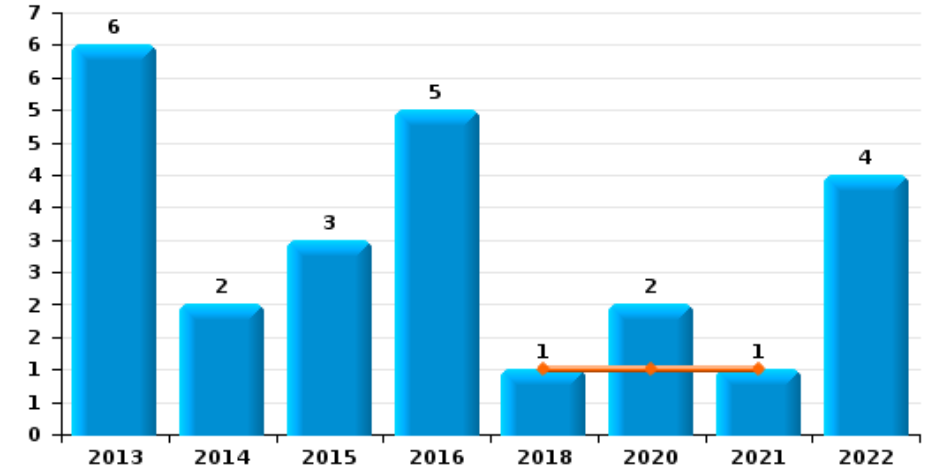
Vielsalm



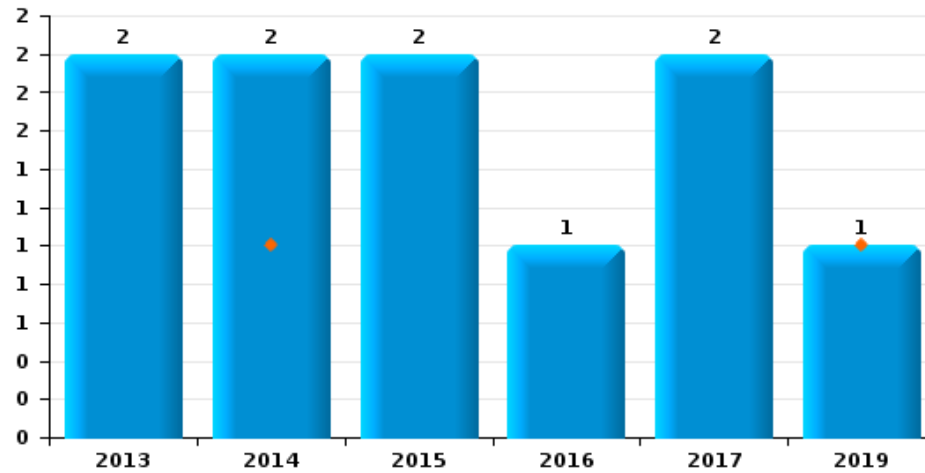
Arrachage de sac à main



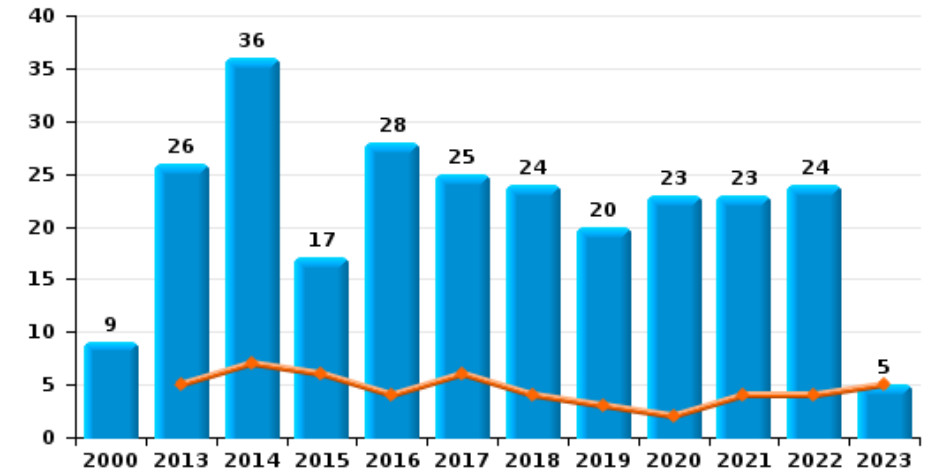
Graffiti



Vol à l'arraché



Dégradation de voiture





Vielsalm

FC Vol moyen de transport

		2000	2013	2014	2015	2016	2017	2018	2019	2020	2021	2022	2023
Vol de voiture	Trim 1	4	1	2		1		2		1			
	Trim 2				1	4	2	1		1	2		
	Trim 3	4		1	2	1		3	2	1	2	1	
	Trim 4	1	3	3		1			4		1	1	
	Total	9	4	6	3	7	2	6	6	3	5	2	
Vol de moto	Trim 1								1				
	Trim 2					1	1	1		2			
	Trim 3			1							1		
	Trim 4						1		3				
	Total				1	1	2	1	4	2	1		
Carjacking	Trim 3			1							1		
	Total			1							1		
Vol dans les garages	Trim 3							1	1				
	Trim 4		3						1			1	
	Total		3					1	2			1	
Vol de vélomoteur	Trim 1			2			1			1		1	
	Trim 2	3		1				1					
	Trim 3	1	1			1		1		1		1	
	Trim 4		1	1									
	Total	4	2	4		1	1	2		2		2	
Vol de vélo	Trim 1		1			1		1		1		2	
	Trim 2		1	2	2	2	1	1		4	5	1	
	Trim 3	3	2	2	4	3		2	2	3	2	1	
	Trim 4	1	1	1		1	2		4		1		
	Total	4	5	5	6	7	3	4	6	8	8	4	



FC Cambriolage

		2000	2013	2014	2015	2016	2017	2018	2019	2020	2021	2022	2023
Cambriolage dans habitation	Trim 1	3	11	5	12	8	11	12	10	5	2	5	2
	Trim 2	10	7	13	6	6	8	12	8	4	2	6	
	Trim 3	15	11	5	6	8	9	15	6	4	3	2	
	Trim 4	21	12	10	3	2	14	15	19	9	9	6	
Total		49	41	33	27	24	42	54	43	22	16	19	2
Cambriolage ds entreprise ou commerce	Trim 1	9	5	4	1	2	7	3	4	4	1	2	
	Trim 2	9	6	4	2	1	4	5	1	2	1	2	
	Trim 3	26	3		2	1	1		3	2	1	1	
	Trim 4	26	3	1		4	2	4	1	1			
Total		70	17	9	5	8	14	12	9	9	3	5	
Cambriolage ds service public ou bâtiment administ	Trim 1		2	2	1			1	1	1	2		7
	Trim 2	1	5	1		1		1			2		
	Trim 3	2	7								1		
	Trim 4	1		3					2			2	
Total		4	14	6	1	1		2	3	1	5	2	7
Vol au bélier	Trim 1			1									
	Trim 3				1					1			
Total				1	1					1			
Cambriolage dans bâtiment (total)	Trim 1	11	17	11	14	10	17	16	14	10	5	7	9
	Trim 2	20	15	18	8	8	12	18	9	6	5	8	
	Trim 3	34	18	5	8	9	10	15	9	6	5	3	
	Trim 4	34	15	14	3	6	16	19	22	10	9	8	
Total		99	65	48	33	33	55	68	54	32	24	26	9



FC Vol autre

		2000	2013	2014	2015	2016	2017	2018	2019	2020	2021	2022	2023
Vol à main armée	Trim 1		1			1			1				
	Trim 2	1									1		
	Trim 3		1				1		1	1		1	
	Trim 4						1						
	Total	1	2			1	2		2	1	1	1	
Vol avec violence sans arme	Trim 1		1	1		1			3		1		
	Trim 2			1		1	1			3	1	1	
	Trim 3		1		3	1	1	1	1		1	2	
	Trim 4	1	3			2	1	2		1	1	2	
	Total	1	5	2	3	5	3	3	4	4	4	5	
Vol dans ou sur un véhicule	Trim 1	6	3	3	2		6	1	6	3	2		6
	Trim 2	1	2	3	9	1	7	4	3	2	4	3	
	Trim 3	15	3	15	1	3	4	3	9	3		1	
	Trim 4	5	3	3	5	4	5	9	6	7	1	5	
	Total	27	11	24	17	8	22	17	24	15	7	9	6
Vol d'armes et explosifs	Trim 1	2	1		1		2		3			1	1
	Trim 2				2		3	2		1			
	Trim 3	1		2	1		1		1	1			
	Trim 4	1		1	1	1	1						
	Total	4	1	3	5	1	7	2	4	2		1	1
Arrachage de sac à main	Trim 3		1										
Total		1											
Vol à l'arraché	Trim 1			1					1				
	Trim 2					1	1						
	Trim 3		1		1		1						
	Trim 4		1	1	1								
	Total		2	2	2	1	2		1				



FC Vol autre

		2000	2013	2014	2015	2016	2017	2018	2019	2020	2021	2022	2023
Vol à la tire	Trim 1	1	2		1	2		1					1
	Trim 2	2				1		1	3		1		
	Trim 3	2	3			4	1	3				1	
	Trim 4		2	1	1	1	1		2		1	2	
	Total	5	7	1	2	8	2	5	5		2	3	1
Vol à l'étalage	Trim 1		2	3		1	2	1	2	6	1		4
	Trim 2	2	1	2	2		2	3	2		1		
	Trim 3		3	1	2	1	3	1		1		1	
	Trim 4	2	2	2		3	1	2	3	2			
	Total	4	8	8	4	5	8	7	7	9	2	1	4
Vol par ruse	Trim 1		1	2	1					1			1
	Trim 2	1		1					1				
	Trim 3	3					1						
	Trim 4	1	5	1	1		1	1	1				
	Total	5	6	4	2		2	1	2	1			1
Vol de métaux	Trim 1		1	4		1		1		1		2	
	Trim 2		2		1	1	3			1	1	1	
	Trim 3		1		1	1							
	Trim 4						1			1			
	Total		4	4	2	3	4	1		3	1	3	
Vol sur les chantiers	Trim 1	2		2	1				1	1		1	1
	Trim 2		2		1						1		
	Trim 3		2	2			2	1		1			
	Trim 4	2	1	1			1			1			
	Total	4	5	5	2		3	1	1	3	1	1	1



FC Vol autre

		2000	2013	2014	2015	2016	2017	2018	2019	2020	2021	2022	2023
Vol d'animaux	Trim 1			2		1							
	Trim 2				1								
	Trim 3			1		1				1			
	Trim 4			2	2		1						
	Total			5	3	2	1				1		
Vol de cargaison	Trim 1			1			1						
	Total			1			1						



Criminalité ICT

		2000	2013	2014	2015	2016	2017	2018	2019	2020	2021	2022	2023
Fraude de cartes de paiements	Trim 1				1		1						5
	Trim 2								1	1			
	Trim 3		1				1	3	1		1	1	
	Trim 4						1	3		1	1		
	Total		1		1		3	6	2	2	2	2	1
Phishing	Trim 3											1	
	Total											1	
Shouldersurfing	Trim 1												3
	Trim 4							2					
	Total							2					3



FC Autre

		2000	2013	2014	2015	2016	2017	2018	2019	2020	2021	2022	2023
Violence contre les métiers d'intérêt général	Trim 1			1							1		
	Trim 2				1		1						
	Trim 3										1		
	Trim 4											1	
Total				1	1		1				2	1	
Graffiti	Trim 1							1		1	1		
	Trim 2		1		3					1		2	
	Trim 3		1	2		2						1	
	Trim 4		4			3						1	
Total			6	2	3	5		1		2	1	4	
Dégradation de voiture	Trim 1		5	7	6	4	6	4	3	2	4	4	5
	Trim 2	1	9	8	6	9	12	5	8	9	5	3	
	Trim 3	4	7	14	1	5	4	5	8	6	11	9	
	Trim 4	4	5	7	4	10	3	10	1	6	3	8	
Total		9	26	36	17	28	25	24	20	23	23	24	5
Rixe au couteau	Trim 1			1			1						
Total				1			1						



PH Violence intrafamiliale (VIF)

		2000	2013	2014	2015	2016	2017	2018	2019	2020	2021	2022	2023
VIF: physique, dans le couple	Trim 1	1	3	3	3	1	2	6	1	3	3	8	2
	Trim 2	1	4	3	4	3	3	7	3	2	6	1	
	Trim 3	1	1	2	1	3	2	10	6	5	10	6	
	Trim 4	1	7	4	3	3	5	4	4	9	4	2	
	Total	4	15	12	11	10	12	27	14	19	23	17	2
VIF: physique, envers des descendants	Trim 1		2	1	2	1	1	1			2		1
	Trim 2			1		2		1	2		1	1	
	Trim 3						5	2	1	3		1	
	Trim 4		3			1			1	1	1		
	Total		5	2	2	4	6	4	4	4	4	2	1
VIF: physique, envers d'autres membres	Trim 1	4	1	1	1						2		1
	Trim 2	2	1	2		2			3	2	1		
	Trim 3	1						1	1	2			
	Trim 4	2	2			2		1		2			
	Total	9	4	3	1	4		2	4	6	3		1
VIF: sexuelle, envers des descendants	Trim 1				1								
	Trim 2					1					1		
	Trim 3								1	1			
	Trim 4		1								1		
	Total		1		1	1			1	1	2		
VIF: psychique, dans le couple	Trim 1	5	12	3	6	5	7	4	4	5	4	3	4
	Trim 2	4	4	7		2	3	4	1	2	5	4	
	Trim 3	1	10	3	7	3	2	3	5	2	3	7	
	Trim 4	4	4	3	4	3	2	3	7	4	2	4	
	Total	14	30	16	17	13	14	14	17	13	14	18	4
VIF: psychique, envers des descendants	Trim 1							1	1				
	Trim 2		1										
	Trim 3		1										
	Trim 4												
	Total		2						1	1			



PH Violence intrafamiliale (VIF)

		2000	2013	2014	2015	2016	2017	2018	2019	2020	2021	2022	2023
VIF: psychique, envers d'autres membres	Trim 1					1			1				
	Trim 3		2										
	Total		2			1			1				
VIF: économique, dans le couple	Trim 1											1	1
	Trim 2						1			2	1		
	Trim 3		1				1				2	1	
Total		1				2			2	3	2	1	
VIF: économique, envers d'autres membres	Trim 1	3				1							
	Trim 2	1	2	1		2		1				1	
	Trim 3	2	2	2	1	1							
	Trim 4	4	1	2	2	2					1		
Total	10	5	5	3	6			1			1	1	



PH Hormones et dopage

		2000	2013	2014	2015	2016	2017	2018	2019	2020	2021	2022	2023
Dopage humain	Trim 2						1						
	Trim 3				1								
Total					1		1						



PH Drogues

		2000	2013	2014	2015	2016	2017	2018	2019	2020	2021	2022	2023
Vente de cocaïne	Trim 1					1		1	1		1		
	Trim 2									1		1	
	Trim 3									1			
	Trim 4								1				
	Total					1		1	2	2	1	1	
Vente de drogues synthétiques	Trim 1		1				1						
	Trim 2								1				
	Trim 3				3								
	Trim 4		1										
	Total		2		3		1		1				
Production de cannabis (culture)	Trim 1		1		1								1
	Trim 2										2		
	Trim 3		1						1			3	
	Trim 4			1						1	1		
	Total		2	1	1				1	1	3	3	1
Vente-traffic d héroïne	Trim 1						1					1	
	Trim 2									1			
	Trim 4								1				
	Total						1		1	1		1	



PH Trafic d'armes

		2000	2013	2014	2015	2016	2017	2018	2019	2020	2021	2022	2023
Commerce et production d'arme à feu et mun.	Trim 1			1		1							
	Trim 3					1							
	Total			1		2							



PH Traite des êtres humains

		2000	2013	2014	2015	2016	2017	2018	2019	2020	2021	2022	2023
TEH - exploitation économique	Trim 1											1	
	Trim 2				1								
	Trim 3							1					
	Trim 4						1						
Total					1		1	1				1	



PH Violence dans l'espace public

		2000	2013	2014	2015	2016	2017	2018	2019	2020	2021	2022	2023
Violence physique (transport public)	Trim 1			1							1		
	Trim 2		2										
	Trim 3				2							1	
	Trim 4			2	1		1			1	1		
	Total		2	3	3		1				1	2	1
Violence physique (voie publique)	Trim 1	1	3	7	4	1	2	2	3	4	3	4	4
	Trim 2	1	3	3	5	5	3	3	4	12	1	1	
	Trim 3	1	7	5	6	9	3	5	7	9	5	8	
	Trim 4	3	5	2	6		1	4	4	6	2	1	
	Total	6	18	17	21	15	9	14	18	31	11	14	4
Violence physique (autre endroit public)	Trim 1	1		1		1		1					
	Trim 2		2					2					
	Trim 3	2	1		1	2	1		1			1	
	Total	3	3	1	1	3	1	3	1			1	
Violence physique (endroit accessible au public)	Trim 1	4	1	1	3			1	2		2	3	
	Trim 2	3	1	1	3	4		4	2	3	1	3	
	Trim 3	1	3	2	1	2	2	2	1	3	1	2	
	Trim 4	4	2	1	1	3	3	1	7		2		
	Total	12	7	5	8	9	5	8	12	6	6	8	
Violence sexuelle (transport public)	Trim 3			1			1						
Total			1				1						
Violence sexuelle (voie publique)	Trim 1		3										
	Trim 2	1					1		1				
	Trim 3							1	1	1		1	
	Trim 4				1						1		
	Total	1	3		1		1	1	2	1	1	1	



PH Violence dans l'espace public

		2000	2013	2014	2015	2016	2017	2018	2019	2020	2021	2022	2023
Violence sexuelle (autre endroit public)	Trim 1	1											
	Trim 2					1	1						
	Trim 3					3							
	Total	1				4	1						
Violence sexuelle (endroit accessible au public)	Trim 1				1				2	1			
	Trim 2				2				1				
	Trim 3						1					1	
	Total			3		1		3	1		1		
Violence psychique (transport public)	Trim 1		1										
	Trim 2		1										
	Trim 3				1								
	Trim 4					1	1			1			
	Total		2		1	1	1			1			
Violence psychique (voie publique)	Trim 1	1	2	1	1		3	1	1	4			2
	Trim 2	4	2	1	3	2	5	6	2	7	6		2
	Trim 3	5	2	1	7	3	5	6	3	8			3
	Trim 4	3	6	2	4	4	5	5	4	4	3		3
	Total	13	12	5	15	9	18	18	10	23	9	10	
Violence psychique (autre endroit public)	Trim 1	1	1										
	Trim 2		2					1			1		
	Trim 3				2		1			1			
	Trim 4		1	2		1			1	1			
	Total	1	4	2	2	1	1	1	1	2	1		
Violence psychique (endroit accessible au public)	Trim 1	3	2	2	2				2	1	1		1
	Trim 2	2	3		6	1	1		1	2	1	1	
	Trim 3	2	2	1	2	1	2	4		1	2	1	
	Trim 4	2	3		2	1						1	
	Total	9	10	3	12	3	3	4	3	4	4	3	



PH Violence dans l'espace public

		2000	2013	2014	2015	2016	2017	2018	2019	2020	2021	2022	2023
Vol à main armée (voie publique)	Trim 1								1				
	Total								1				
Vol à main armée (endroit accessible au public)	Trim 2	1									1		
	Trim 3						1					1	
	Total	1					1				1	1	
Vol avec violence sans arme (voie publique)	Trim 1			1					1				
	Trim 2									3	1		
	Trim 3				2	1							
	Trim 4		1					1					1
Total		1	1	2	1		1	1	3	1	1		
Vol avec violence sans arme (autre endroit public)	Trim 3		1										
Total		1											
Vol avec violence sans arme (endr. acces. au pub.)	Trim 1					1					1		
	Trim 2											1	
	Trim 3							1			1		
	Trim 4	1	1			2							1
Total	1	1			3		1				2	2	



PH Autre

		2000	2013	2014	2015	2016	2017	2018	2019	2020	2021	2022	2023
Faux policiers	Trim 2		1								1		
	Trim 4		1										
	Total		2								1		
Terrorisme, extrémisme et radicalisme	Trim 2											1	
	Trim 4			2									
	Total			2								1	
Cyberharcèlement	Trim 1		1	5	4	6	7	3	2	1	1		
	Trim 2	2	2	3	2	4		3	1	1			
	Trim 3		2	2	2	4	6	2	2	1		2	
	Trim 4	1	4		1	5	2	1	2	1	1	2	
	Total	3	9	10	9	19	15	9	7	4	2	4	
Fraude à l'identité	Trim 1		3	1	1	1	1	2			1		
	Trim 2		4			3		1	1	2			
	Trim 3		1		1		2	2		1		1	
	Trim 4		2	1		2	4	2		1			
	Total		10	2	2	6	7	7	1	4	1	1	



Vielsalm

2022

FC Vol moyen de transport

	Fév	Mar	Avr	Août	Oct	Total
Vol de voiture				1	1	2
Vol dans les garages					1	1
Vol de vélomoteur	1			1		2
Vol de vélo	1	1	1	1		4

FC Cambriolage

	Jan	Fév	Mar	Avr	Mai	Juin	Août	Oct	Déc	Total
Cambriolage dans habitation	2	1	2	2	3	1	2	4	2	19
Cambriolage ds entreprise ou commerce	2			1	1		1			5
Cambriolage ds service public ou bâtiment administ								1	1	2
Cambriolage dans bâtiment (total)	4	1	2	3	4	1	3	5	3	26

FC Vol autre

	Jan	Fév	Mar	Avr	Mai	Juin	Juil	Août	Oct	Déc	Total
Vol à main armée								1			1
Vol avec violence sans arme						1	1	1	2		5
Vol dans ou sur un véhicule					1	2		1	5		9
Vol d'armes et explosifs			1								1
Vol à la tire								1		2	3
Vol à l'étalage							1				1
Vol de métaux		2		1							3
Vol sur les chantiers	1										1



Criminalité ICT

	Juil	Total
Fraude de cartes de paiements	1	1
Phishing	1	1

FC Autre

	Fév	Mar	Avr	Mai	Juin	Juil	Août	Sep	Oct	Nov	Déc	Total
Violence contre les métiers d'intérêt général											1	1
Graffiti			2				1		1			4
Dégradation de voiture	2	2	1	1	1	3	3	3	2	3	3	24

PH Violence intrafamiliale (VIF)

	Jan	Fév	Mar	Avr	Mai	Juin	Juil	Août	Sep	Oct	Nov	Déc	Total
VIF: physique, dans le couple	6		2			1	1	1	4		1	1	17
VIF: physique, envers des descendants				1				1					2
VIF: psychique, dans le couple		2	1	1	1	2	3	2	2	3	1		18
VIF: économique, dans le couple	1							1					2
VIF: économique, envers d'autres membres						1							1

PH Drogues

	Fév	Juin	Août	Sep	Total
Vente de cocaïne		1			1
Production de cannabis (culture)			2	1	3
Vente-traffic d'héroïne	1				1

PH Traite des êtres humains

	Jan	Total
TEH - exploitation économique	1	1



PH Violence dans l'espace public

	Jan	Fév	Mar	Avr	Mai	Juin	Juil	Août	Sep	Oct	Déc	Total
Violence physique (transport public)									1			1
Violence physique (voie publique)	1	1	2		1		3	1	4		1	14
Violence physique (autre endroit public)								1				1
Violence physique (endroit accessible au public)	1		2			3	1	1				8
Violence sexuelle (voie publique)							1					1
Violence sexuelle (endroit accessible au public)								1				1
Violence psychique (voie publique)	1	1		1		1		1	2	3		10
Violence psychique (endroit accessible au public)				1			1			1		3
Vol à main armée (endroit accessible au public)								1				1
Vol avec violence sans arme (voie publique)										1		1
Vol avec violence sans arme (endr. acces. au pub.)						1				1		2

PH Autre

	Mai	Août	Sep	Oct	Nov	Total
Terrorisme, extrémisme et radicalisme	1					1
Cyberharcèlement		1	1	1	1	4
Fraude à l'identité			1			1



2023

FC Cambriolage

	Jan	Fév	Mar	Total
Cambriolage dans habitation		1	1	2
Cambriolage ds service public ou bâtiment administ	4	2	1	7
Cambriolage dans bâtiment (total)	4	3	2	9

FC Vol autre

	Jan	Fév	Mar	Total
Vol dans ou sur un véhicule	2	2	2	6
Vol d'armes et explosifs		1		1
Vol à la tire			1	1
Vol à l'étalage	3		1	4
Vol par ruse	1			1
Vol sur les chantiers			1	1

Criminalité ICT

	Jan	Fév	Mar	Total
Fraude de cartes de paiements	3	1	1	5
Shouldersurfing	3			3

FC Autre

	Jan	Fév	Mar	Total
Dégradation de voiture	3	1	1	5



PH Violence intrafamiliale (VIF)

	Jan	Fév	Mar	Total
VIF: physique, dans le couple		1	1	2
VIF: physique, envers des descendants		1		1
VIF: physique, envers d'autres membres		1		1
VIF: psychique, dans le couple	2		2	4
VIF: économique, dans le couple			1	1

PH Drogues

	Mar	Total
Production de cannabis (culture)	1	1

PH Violence dans l'espace public

	Fév	Mar	Total
Violence physique (voie publique)	1	3	4
Violence psychique (voie publique)	2		2
Violence psychique (endroit accessible au public)		1	1

STATISTIQUES POLICIERES DE CRIMINALITE

LIEU DE PERPETRATION: COMMUNE

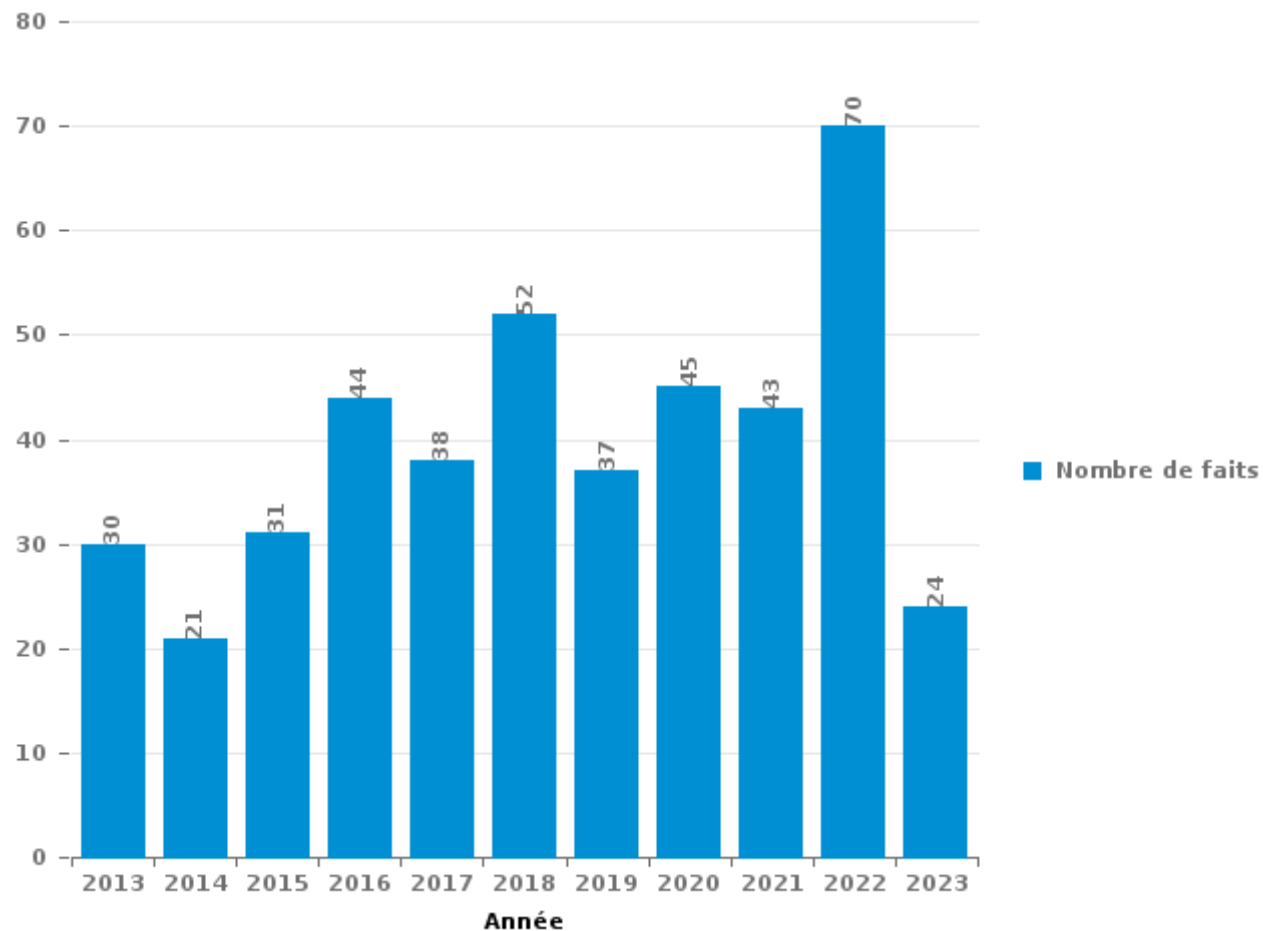
Vielsalm

PARTIE III : ICT



Vielsalm

Nombre total de délits avec un élément ICT/online, depuis 2013





Criminalité ICT/online au sens strict

Infractions (exhaustif)

	2013	2014	2015	2016	2017	2018	2019	2020	2021	2022	2023
Criminalité informatique: Faux en informatique:				1		1					
Criminalité informatique: Fraude informatique:	4	3	4	1	6	14	12	15	10	20	14
Criminalité informatique: Hacking:		1	1	3	1		1		3	5	
Criminalité informatique: Sabotage:	3		2			1					
Infr. contre autres valeurs morales et sentiments: Violation de communication par particulier:							1			1	
Total:	7	4	7	5	7	16	14	15	13	26	14

Figures criminelles (à considérer spécifiquement – ne pas additionner avec d'autres éléments – risque de double comptage!)

	2013	2015	2017	2018	2019	2020	2021	2022	2023
Fraude de cartes de paiements	1	1	3	6	2	2	2	1	5
Phishing								1	
Shouldersurfing				2					3



Criminalité ICT/online au sens large

Infractions (uniquement si code-fait existe)

	2013	2014	2015	2016	2017	2018	2019	2020	2021	2022	2023
Fraude: Escroquerie: Fraude par internet	12	8	14	12	14	23	16	22	23	40	9
Infr. contre les moeurs: Grooming (contact par ICT avec mineur < 16 ans):			1					1			
Infr. contre les moeurs: Voyeurisme: Diffusion enregistrement nudité ou intimité						1	1		2		
Total:	12	8	15	12	14	24	17	23	25	40	9

Figures criminelles (à considérer spécifiquement – ne pas additionner avec d'autres éléments – risque de double comptage!)

	2013	2014	2015	2016	2017	2018	2019	2020	2021	2022
Cyberharcèlement	9	10	9	19	15	9	7	4	2	4

STATISTIQUES POLICIERES DE CRIMINALITE

LIEU DE PERPETRATION: COMMUNE

Vielsalm

PARTIE IV : DESTINATION LIEU



Vielsalm

Vol et extorsion

	2000	2013	2014	2015	2016	2017	2018	2019	2020	2021	2022	2023
Habitation: maison	37	44	37	31	27	47	55	41	26	17	22	4
Voie publique	22	15	25	17	17	22	26	19	20	12	12	3
Culture et loisirs	85	12	8	5	6	12	4	11	5	3	4	2
Magasin	21	19	11	11	11	17	12	13	16	7	4	4
Habitation: appartement	6	5	8	9	5	9	6	10	12	2	1	
Habitation: allée	4	5	5	6	5	5	6	15	4	8	4	2
Terrain	10	4	10	12	3	7	4	2	5	1	3	
Parking	4	3	6	9	6	6	4	9	6	3	1	2
Horeca	10	3	3	5	8	10	4	3	5	2	3	
Habitation: autre	10	4	6	3	4	5	12	7	1	1		1
Institution d'enseignement	8	13	3	6	1	1	5	5	1	3	2	6
Habitation: non précisée	1	1	3	6	7	6	7	3	2	6	6	
Entreprise	7	6	4	3	4	2	8	3	1	3	2	1
Habitation: dépendances	1	2	3	2	4	8	8		4	2	1	2
Inconnue	4	1		2	4	1	5	7	1	4		2
Service public	4	8	2		1	3	4	2			1	1
Chantier	3	5	5	2		3	1	1	3		1	1
Infrastructure sportive	3	2	1	1	1	3	3	1		2	4	1
Autre	2	4			1	1	2		4	1	2	
Banque / institution financière	2	1	2	1		1	1	4		1		3
Station de bus / métro et gare de chemin de fer		1	1	2	1		2	3	1			
Habitation: garage		1	2					1	2	1		1
Moyen de transport: train / tram / métro		3		1				1	2			
Bâtiment administratif	1		3									1
Edifice religieux / lieu du culte		3						1		1		
Maison de repos					1	1		3				
Moyen de transport: camion					1	2			1		1	
Station essence			2	1			1		1			
Cimetière			1		1			1			1	
Médecin / dentiste / pharmacien	1	1				1	1					
Moyen de transport: voiture			1			1			1		1	
Service		1		1		1						1
Installation militaire			2							1		
Stade		1			1		1					
Aéroport				1								
Arrêt de bus / tram		1										
Eaux intérieures et maritimes											1	
Hôpital					1							
Maison de débauche		1										
Moyen de transport: autobus / autocar			1									
Moyen de transport: autre				1								
Total	246	170	155	138	121	175	182	166	124	81	77	38

PPF/DGR/DRI/BIPOL - Statistiques policières de criminalité (date de clôture: 22/09/2023)

Les données pour les années 2001 jusqu'à 2012 ne sont plus publiées mais restent disponibles sur demande auprès du service BIPOL.

Les données pour 2023 ne concernent que le 1er trimestre.



Dégradation de la propriété

	2000	2013	2014	2015	2016	2017	2018	2019	2020	2021	2022	2023
Habitation: résidence principale	26	18	20	17	22	17	17	13	14	12	16	3
Voie publique	19	18	25	8	28	17	11	11	16	18	19	4
Parking	1	6	5	5	5	5	6	7	10	3	7	
Terrain	10	3	5	5	3	2	5	4	5	3	3	3
Culture et loisirs	11	4	1	6	1	1	3	5	1	4	4	
Habitation: allée	4	4	2	3		5	1	3	3	5	4	1
Habitation: résidence secondaire	2	1	2	6	2	4	4	6	1	2	2	
Habitation: non précisée	1	3	2	4	1	1	2	4	3	3	3	
Institution d'enseignement	4	2	3	4	1	1	2		1	1	3	
Horeca	3	1	3	1	2		1	1	2	1	3	
Magasin	4	1	2	1			1	1	3		1	
Service public	6	1	1		1	2	1					
Entreprise		1		3	1	2	2	1			1	
Habitation: dépendances			1	5				1	2	1	1	
Habitation: jardin	1	3	1	1		1	3					1
Cimetière		4	1					3	1		1	
Autre			2	1					2	2		
Bâtiment administratif	1	1	1			1					3	
Inconnue	2				1		1	2			1	
Edifice religieux / lieu du culte	2	2						1				
Habitation: garage		1	2						1		1	
Moyen de transport: autre	1						1			1	1	
Station de bus / métro et gare de chemin de fer			2	1					1			
Chantier	2										1	
Infrastructure sportive	1							1		1		
Installation militaire	1										1	1
Stade				1					2			
Banque / institution financière					1						1	
Moyen de transport: voiture			1				1					
Service	2											
Aéroport			1									
Bureau de police											1	
Hôpital										1		
Médecin / dentiste / pharmacien	1											
Total	105	74	83	72	69	59	62	64	68	58	78	13



Vielsalm

Infractions contre l'intégrité physique

	2000	2013	2014	2015	2016	2017	2018	2019	2020	2021	2022	2023
Habitation	17	28	30	28	20	26	34	34	30	41	28	4
Voie publique	7	17	19	19	20	13	15	18	32	13	15	5
Culture et loisirs	4	2	1	3	4	1	5	5		1	3	
Institution d'enseignement	6			4	1	5	5	4		3		1
Horeca	5	2		2	4	2	1	5	2		1	
Habitation: allée		1		1	1	4	5	1	2	1	3	1
Terrain	3	3	1	2			3	1	1	2	1	
Parking	1		3	2				3	1	1	4	
Inconnue	1			1	4	1	1			1	1	1
Magasin		2		1		3			1			
Service public				2		2	1				2	
Station de bus / métro et gare de chemin de fer			3	1						2	1	
Infrastructure sportive	1	1	1		1				1	1		
Entreprise		1		1		1				1		
Autre				1		1					1	
Moyen de transport: train / tram / métro		1		1		1						
Habitation: jardin						1			1			
Moyen de transport: autobus / autocar									1	1		
Moyen de transport: autre									2			
Aéroport				1								
Arrêt de bus / tram		1										
Banque / institution financière										1		
Bureau de police								1				
Maison de repos					1							
Service					1							
Stade							1					
Total	45	59	58	70	57	61	71	72	74	69	60	12

STATISTIQUES POLICIERES DE CRIMINALITE

LIEU DE PERPETRATION: COMMUNE

Vielsalm

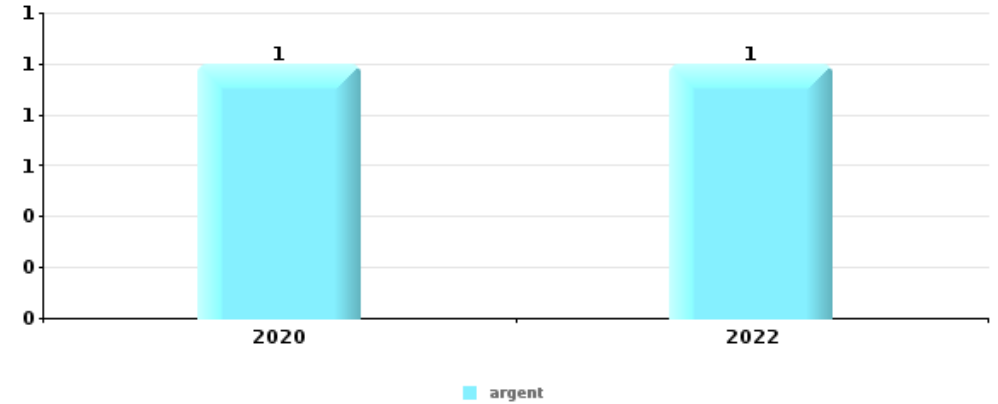
PARTIE V : OBJETS ET MOYENS DE TRANSPORT



Vielsalm

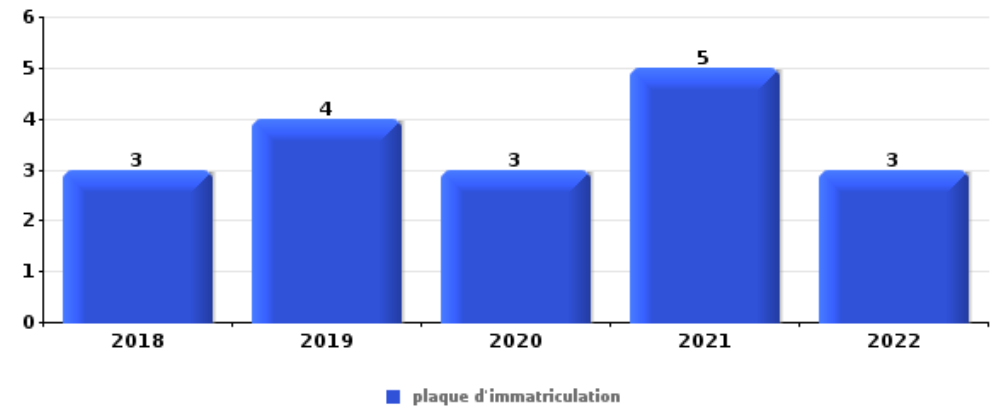
Vol à main armée

Top 5 Objets volés (sbd nombre de faits)		2018	2019	2020	2021	2022	2023
1	argent			1		1	
2	GSM et accessoires			1			



Vol dans ou sur un véhicule

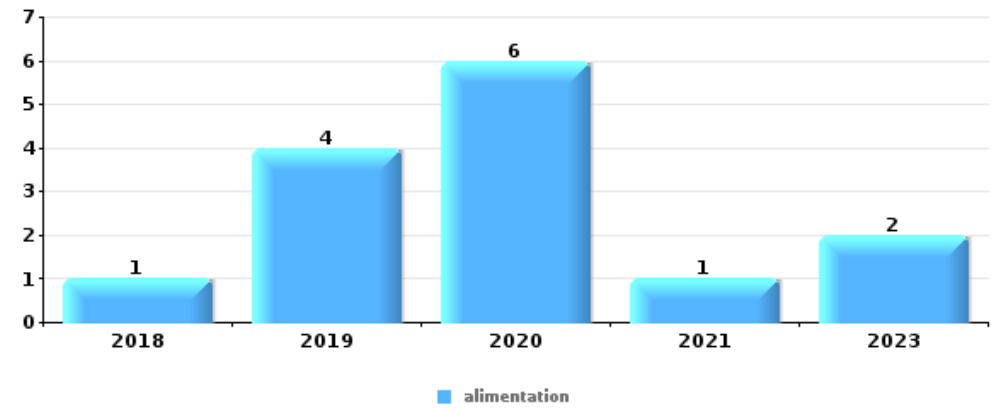
Top 5 Objets volés (sbd nombre de faits)		2018	2019	2020	2021	2022	2023
1	plaque d'immatriculation	3	4	3	5	3	
2	permis de conduire		7	5	1	1	2
3	carte bancaire / carte de crédit	1	5	3	1	1	2
3	carte d'identité / passeport		4	5	1	1	2
5	outillage	1	5	3	1	1	1





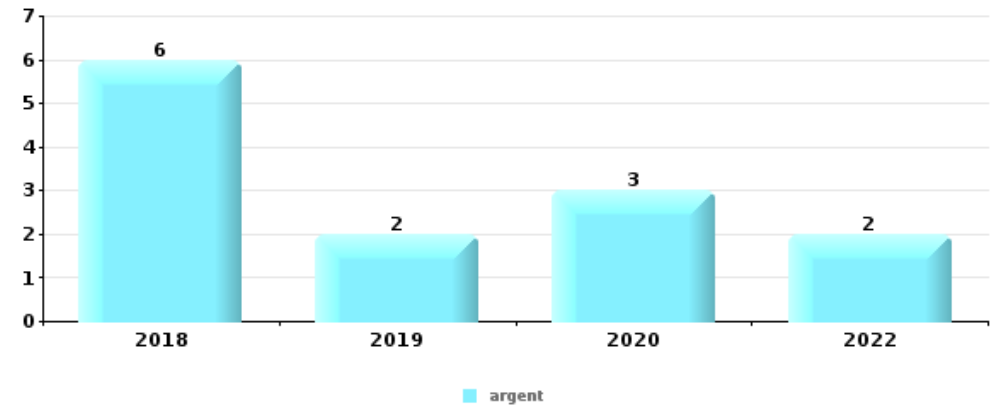
Vol à l'étalage

Top 5 Objets volés (sbd nombre de faits)		2018	2019	2020	2021	2022	2023
1	alimentation	1	4	6	1		2
2	tabac	1		2			
3	clé	1					
3	coffre-fort / coffret (argent) / caisse			1			
3	meuble	1					
3	multimédia	1					
3	ordinateur et accessoires		1				
3	pièce de moyen de transport	1					
3	plaque d'immatriculation	1					
3	vêtement	1					



Cambrilage ds entreprise ou commerce

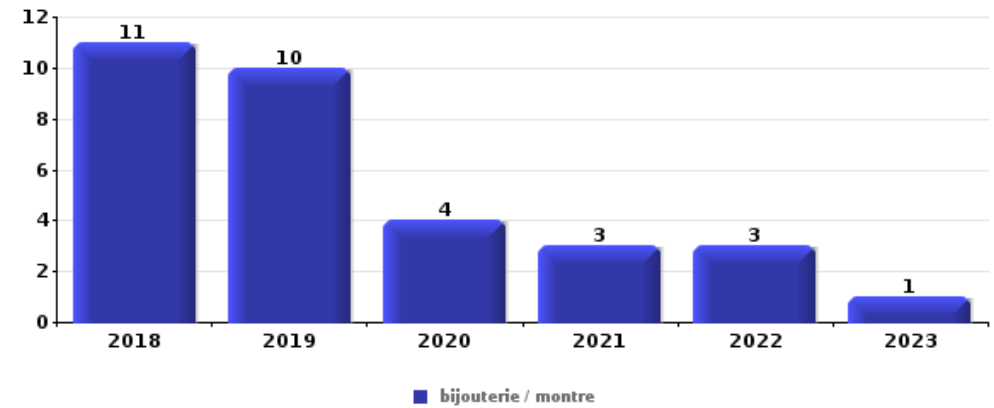
Top 5 Objets volés (sbd nombre de faits)		2018	2019	2020	2021	2022	2023
1	argent	6	2	3		2	
2	multimédia	2	2	1	1		
3	outillage	1	1		1	2	
4	alimentation	2		1	1		
5	ordinateur et accessoires	1	1		1		





Cambrassage dans habitation

Top 5 Objets volés (sbd nombre de faits)		2018	2019	2020	2021	2022	2023
1	bijouterie / montre	11	10	4	3	3	1
2	argent	6	12	5	5	1	
3	multimédia	7	7	3	1	3	
4	ordinateur et accessoires	8	5	1	1	2	
5	outillage	5	3		2	2	



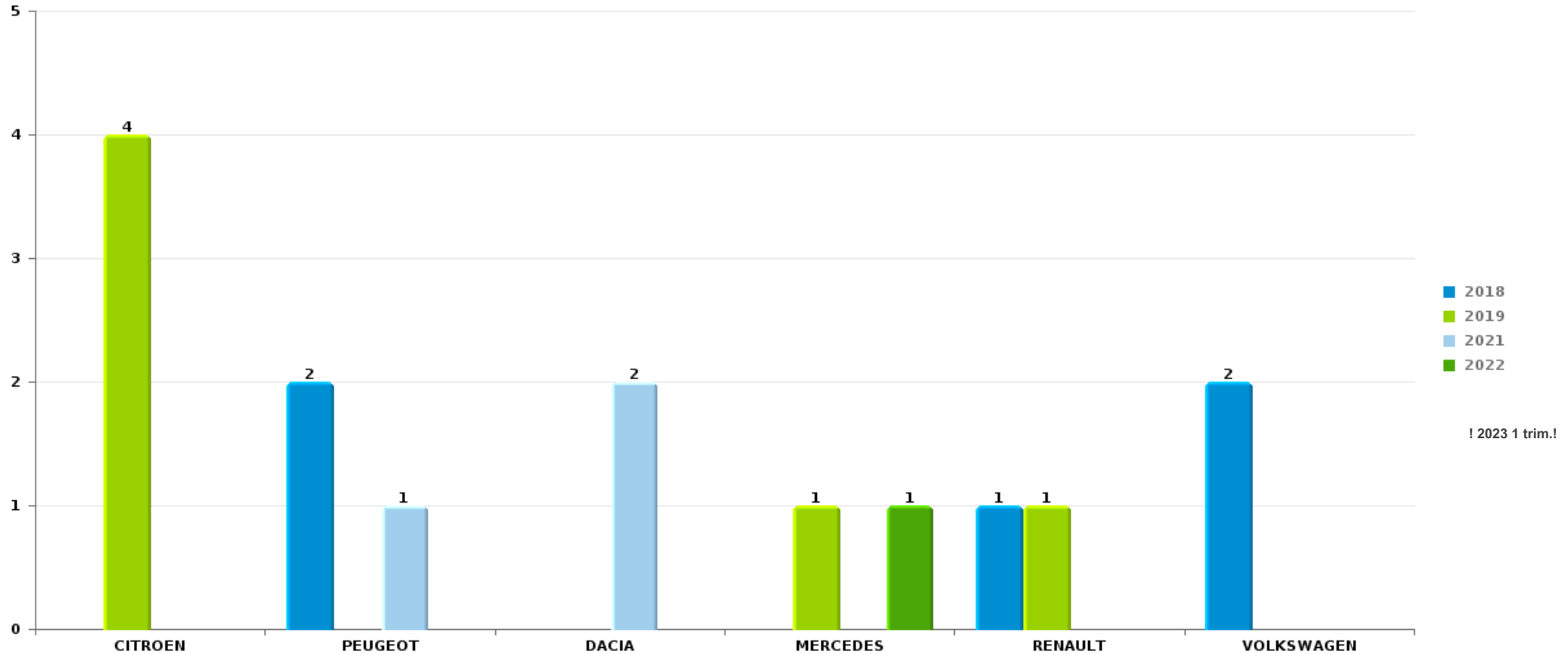
Remarque: en ce qui concerne les objets, aucun total n'est reproduit étant donné que plusieurs objets peuvent avoir été volés lors d'un même fait.



Vielsalm

Vol de voiture

Nombre de voitures volées par marque (Top 5)



STATISTIQUES POLICIERES DE CRIMINALITE

LIEU DE PERPETRATION: COMMUNE

Vielsalm

PARTIE VI : SUSPECTS



Partie 1: Niveau FAITS (comptage du nombre de faits pour lesquels un certain type de suspect est impliqué)

1.1. Nombre d'infractions selon le sexe des suspects identifiés (par catégorie principale)

Étant donné que, tant un suspect identifié masculin qu'un suspect identifié féminin peuvent être impliqués lors d'un même fait, il est possible que la somme des colonnes «Hommes» et «Femmes» soit supérieure à la valeur de la colonne «Total...» (voir également la note méthodologique)

Vielsalm

2023

Catégorie principale / Sexe	Nombre total de faits avec au moins 1 suspect	Hommes	%	Femmes	%
Drogues	5	5	100,0%		
Vol et extorsion	5	5	100,0%		
Armes et explosifs	3	3	100,0%		
Infr. contre l'intégrité physique	3	3	100,0%		
Criminalité informatique	2	2	100,0%		
Environnement	2	2	100,0%		
Infr. contre autres valeurs morales et sentiments	2	1	50,0%	1	50,0%
Législation sur les étrangers	2	2	100,0%		
Registre de population	2	1	50,0%	1	50,0%
Code pénal social	1	1	100,0%	1	100,0%
Dégradation de la propriété	1	1	100,0%		
Fraude	1	1	100,0%		
Infr. contre la sécurité publique	1	1	100,0%		
Ivresse et alcool	1	1	100,0%		
Total	31	29	93,5%	3	9,7%





1.2. Nombre d'infractions selon le sexe des suspects identifiés (par figure criminelle)

Étant donné que, tant un suspect identifié masculin qu'un suspect identifié féminin peuvent être impliqués lors d'un même fait, il est possible que la somme des colonnes «Hommes» et «Femmes» soit supérieure à la valeur de la colonne «Total...» (voir également la note méthodologique)

Vielsalm

2023

FC Cambriolage

Figure criminelle / Sexe	Nombre total de faits avec au moins 1 suspect identifié	Hommes	%
Cambriolage ds service public ou bâtiment administ	1	1	100,0%
Cambriolage dans bâtiment (total)	1	1	100,0%
Total	PA	PA	PA

FC Vol autre

Figure criminelle / Sexe	Nombre total de faits avec au moins 1 suspect identifié	Hommes	%
Vol à l'étalage	3	3	100,0%
Total	PA	PA	PA

Criminalité ICT

Figure criminelle / Sexe	Nombre total de faits avec au moins 1 suspect identifié	Hommes	%
Fraude de cartes de paiements	2	2	100,0%
Shouldersurfing	1	1	100,0%
Total	PA	PA	PA



PH Violence intrafamiliale (VIF)

Figure criminelle / Sexe	Nombre total de faits avec au moins 1 suspect identifié	Hommes	%
VIF: physique, dans le couple	1	1	100,0%
VIF: psychique, dans le couple	1	1	100,0%
VIF: économique, dans le couple	1	1	100,0%
Total	PA	PA	PA

PH Drogues

Figure criminelle / Sexe	Nombre total de faits avec au moins 1 suspect identifié	Hommes	%
Production de cannabis (culture)	1	1	100,0%
Total	PA	PA	PA

PH Violence dans l'espace public

Figure criminelle / Sexe	Nombre total de faits avec au moins 1 suspect identifié	Hommes	%	Femmes	%
Violence physique (voie publique)	2	2	100,0%		
Violence psychique (voie publique)	1			1	100,0%
Total	PA	PA	PA	PA	PA



1.3. Nombre d'infractions selon l'âge des suspects identifiés (par catégorie principale)

Étant donné que, tant un suspect identifié mineur qu'un suspect identifié majeur peuvent être impliqués lors d'un même fait, il est possible que la somme des colonnes «Mineur» et «Majeur» soit supérieure à la valeur de la colonne «Total...»
(voir également la note méthodologique)

Vielsalm

2023

Catégorie principale / Âge	Nombre total de faits avec au moins 1 suspect identifié	Mineur	%	Majeur	%
Drogues	5	1	20,0%	4	80,0%
Vol et extorsion	5	1	20,0%	4	80,0%
Armes et explosifs	3			3	100,0%
Infr. contre l'intégrité physique	3			3	100,0%
Criminalité informatique	2			2	100,0%
Environnement	2			2	100,0%
Infr. contre autres valeurs morales et sentiments	2			2	100,0%
Législation sur les étrangers	2			2	100,0%
Registre de population	2			2	100,0%
Code pénal social	1			1	100,0%
Dégradation de la propriété	1			1	100,0%
Fraude	1			1	100,0%
Infr. contre la sécurité publique	1			1	100,0%
Ivresse et alcool	1			1	100,0%
Total	31	2	6,5%	29	93,5%



1.4. Nombre d'infractions selon l'âge des suspects identifiés (par figure criminelle)

Étant donné que, tant un suspect identifié mineur qu'un suspect identifié majeur peuvent être impliqués lors d'un même fait, il est possible que la somme des colonnes «Mineur» et «Majeur» soit supérieure à la valeur de la colonne «Total...» (voir également la note méthodologique)

Vielsalm

2023

FC Cambriolage

Figure criminelle / Âge	Nombre total de faits avec au moins 1 suspect identifié	Mineur	%
Cambriolage ds service public ou bâtiment administ	1	1	100,0%
Cambriolage dans bâtiment (total)	1	1	100,0%
Total	PA	PA	PA

FC Vol autre

Figure criminelle / Âge	Nombre total de faits avec au moins 1 suspect identifié	Majeur	%
Vol à l'étalage	3	3	100,0%
Total	PA	PA	PA

Criminalité ICT

Figure criminelle / Âge	Nombre total de faits avec au moins 1 suspect identifié	Majeur	%
Fraude de cartes de paiements	2	2	100,0%
Shouldersurfing	1	1	100,0%
Total	PA	PA	PA

CRIMINALITE ENREGISTREE: SUSPECTS



PH Violence intrafamiliale (VIF)

Figure criminelle / Âge	Nombre total de faits avec au moins 1 suspect identifié	Majeur	%
VIF: physique, dans le couple	1	1	100,0%
VIF: psychique, dans le couple	1	1	100,0%
VIF: économique, dans le couple	1	1	100,0%
Total	PA	PA	PA

PH Drogues

Figure criminelle / Âge	Nombre total de faits avec au moins 1 suspect identifié	Majeur	%
Production de cannabis (culture)	1	1	100,0%
Total	PA	PA	PA

PH Violence dans l'espace public

Figure criminelle / Âge	Nombre total de faits avec au moins 1 suspect identifié	Majeur	%
Violence physique (voie publique)	2	2	100,0%
Violence psychique (voie publique)	1	1	100,0%
Total	PA	PA	PA



Partie 2: Niveau SUSPECTS-FAIT (comptage du nombre de combinaisons suspect-fait)

2.1. Nombre de suspects-fait selon le sexe des suspects identifiés (TOP 5 des catégories principales)

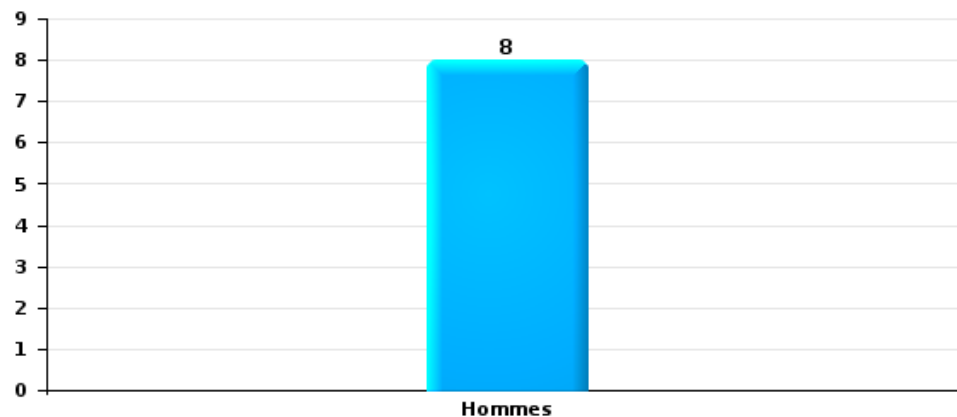
Lorsqu'un même suspect a commis plusieurs faits durant la période considérée, il est aussi comptabilisé plusieurs fois (voir également la note méthodologique)

Vielsalm

2023

Vol et extorsion

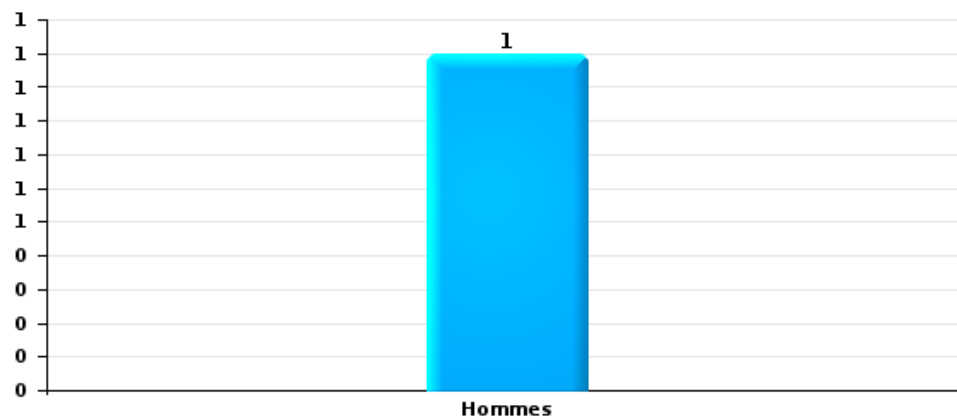
Nombre de suspects-fait selon le sexe





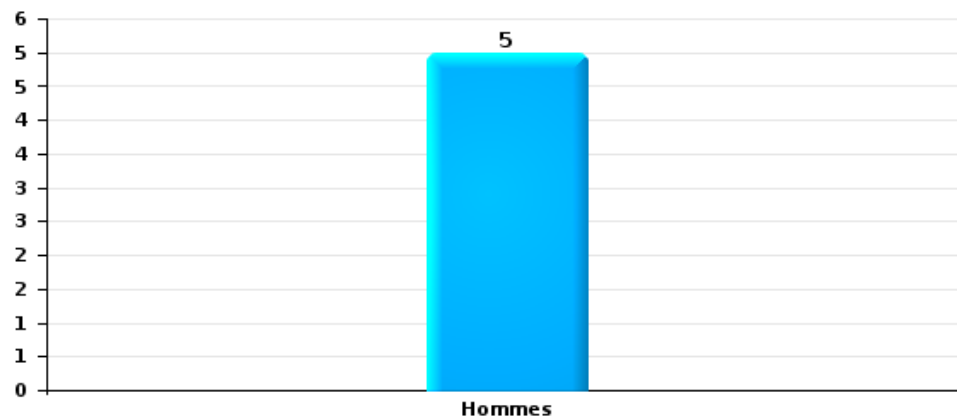
Dégradation de la propriété

Nombre de suspects-fait selon le sexe



Infr. contre l'intégrité physique

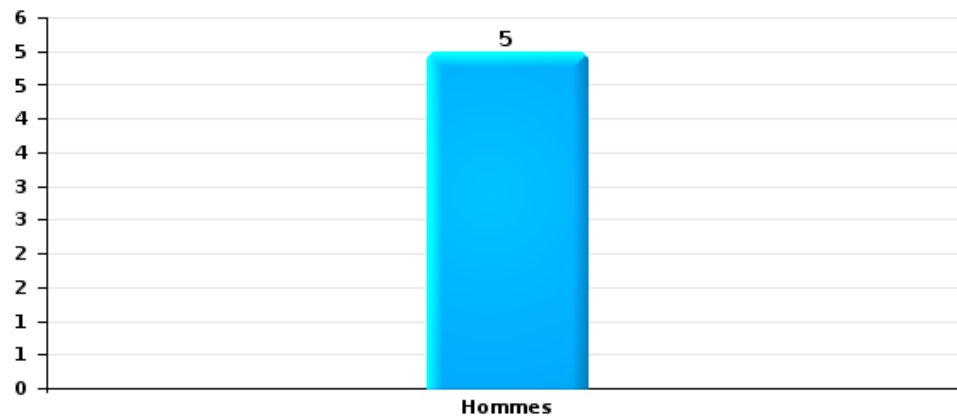
Nombre de suspects-fait selon le sexe





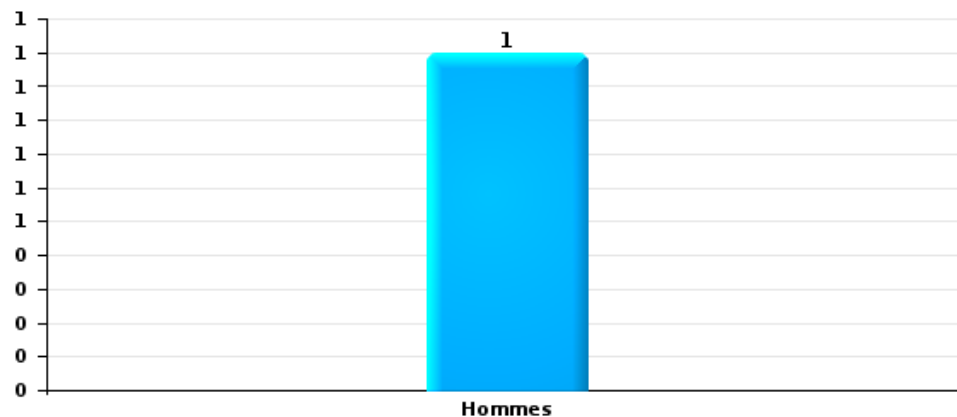
Drogues

Nombre de suspects-fait selon le sexe



Fraude

Nombre de suspects-fait selon le sexe





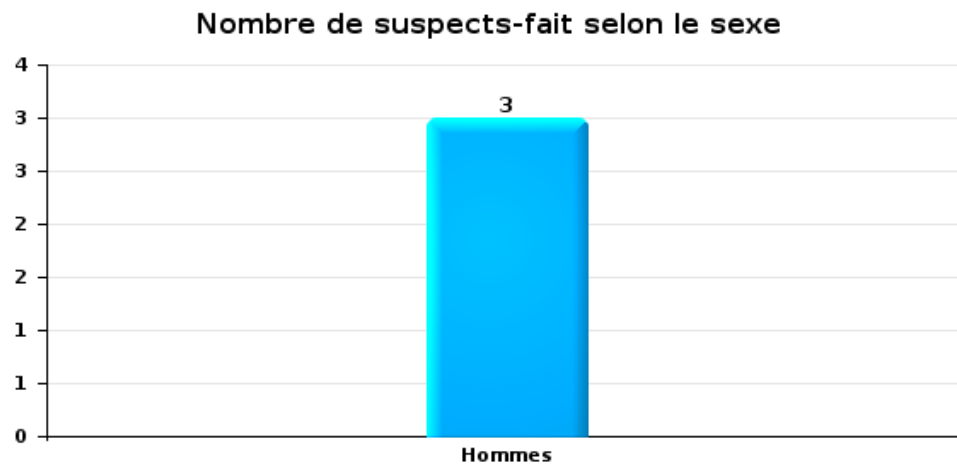
2.2. Nombre de suspects-fait selon le sexe des suspects identifiés (TOP 5 des figures criminelles)

Lorsqu'un même suspect a commis plusieurs faits durant la période considérée, il est aussi comptabilisé plusieurs fois (voir également la note méthodologique)

Vielsalm

2023

Cambriolage dans bâtiment (total)





2.3. Nombre de suspects-fait selon l'âge des suspects identifiés (TOP 5 des catégories principales)

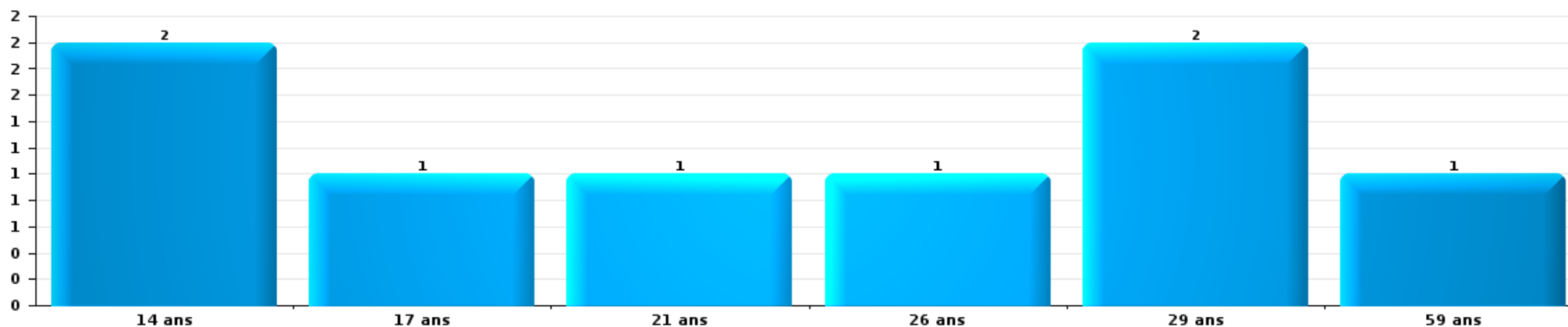
1) Lorsqu'un même suspect a commis plusieurs faits durant la période considérée, il est aussi comptabilisé plusieurs fois, qu'il ait le même âge ou non – 2) Les suspects au-dessous de 14 ans et à partir de 90 ans ne sont pas repris dans le tableau (voir également la note méthodologique)

Vielsalm

2023

Vol et extorsion

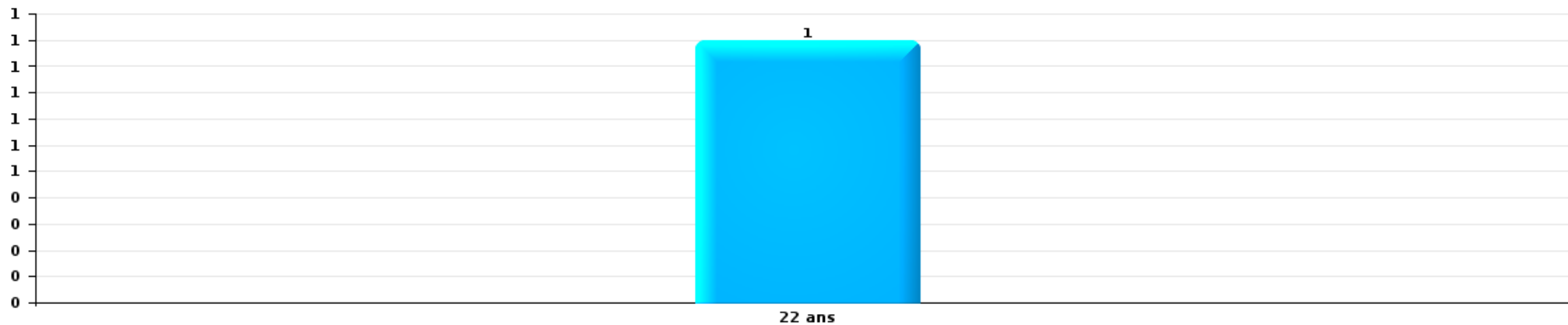
Nombre de suspects-fait par âge (chronologique)





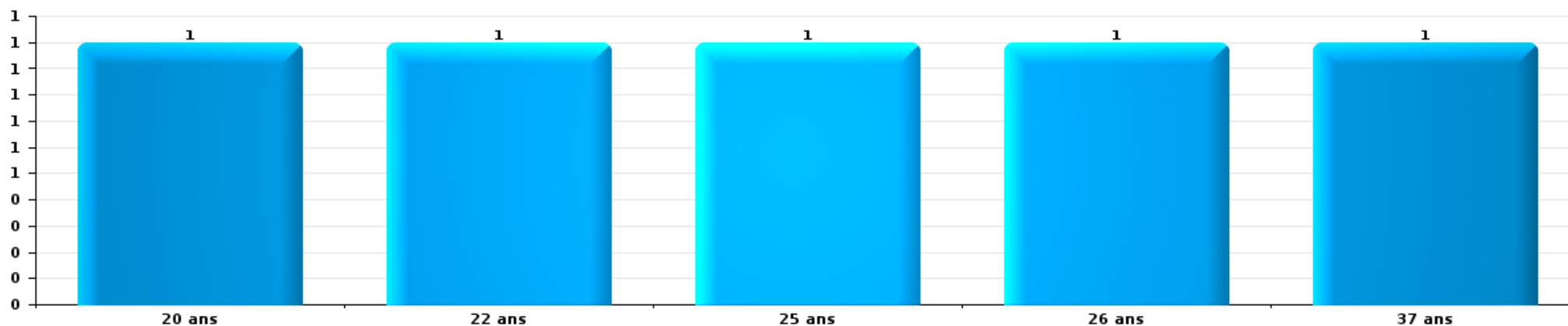
Dégradation de la propriété

Nombre de suspects-fait par âge (chronologique)



Infr. contre l'intégrité physique

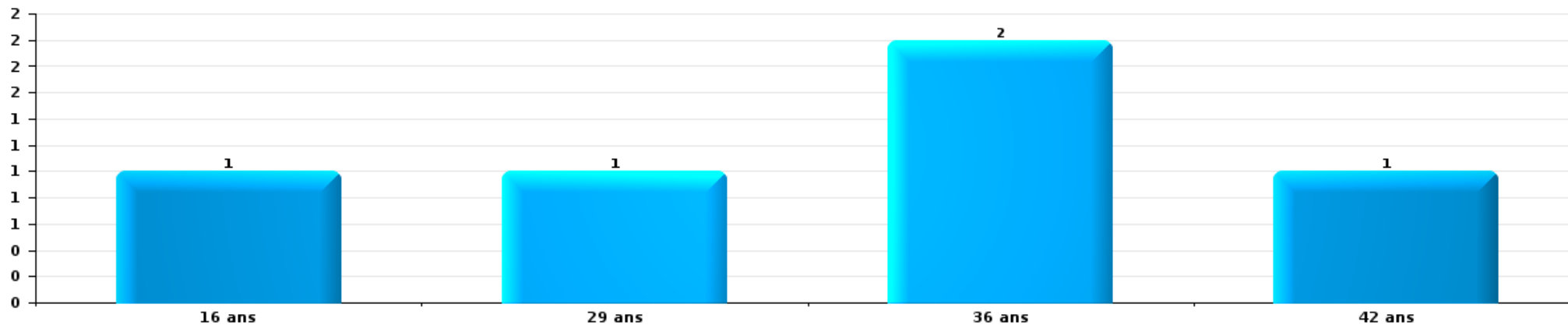
Nombre de suspects-fait par âge (chronologique)





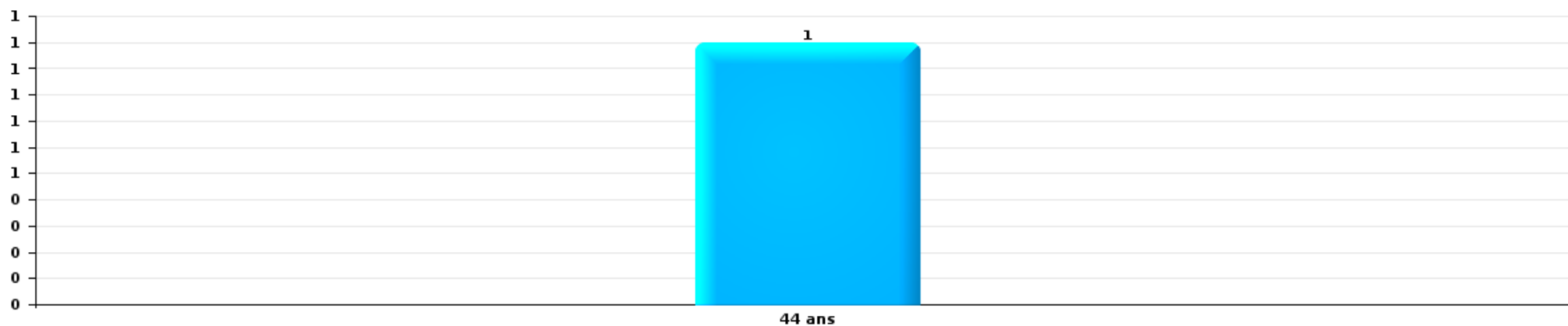
Drogues

Nombre de suspects-fait par âge (chronologique)



Fraude

Nombre de suspects-fait par âge (chronologique)





2.4. Nombre de suspects-fait selon l'âge des suspects identifiés (TOP 5 des figures criminelles)

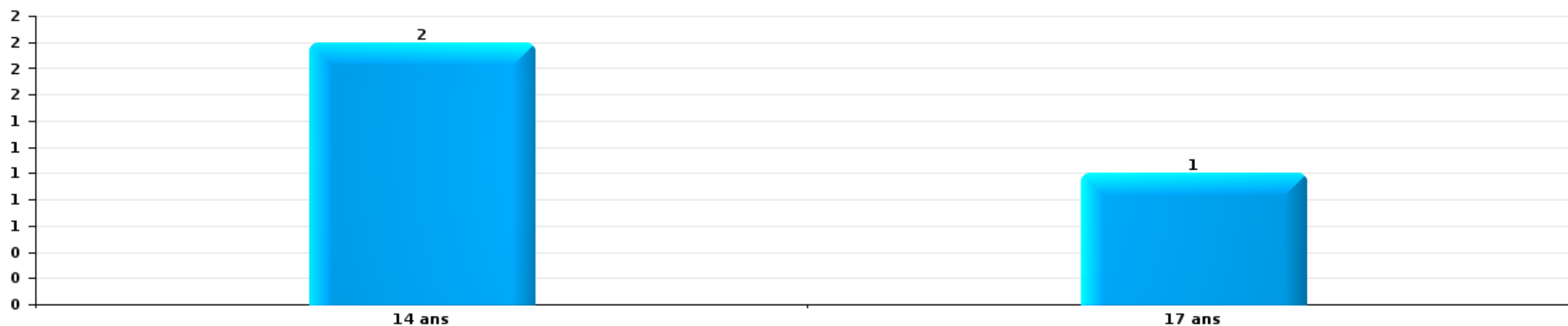
1) Lorsqu'un même suspect a commis plusieurs faits durant la période considérée, il est aussi comptabilisé plusieurs fois, qu'il ait le même âge ou non – 2) Les suspects au-dessous de 14 ans et à partir de 90 ans ne sont pas repris dans le tableau (voir également la note méthodologique)

Vielsalm

2023

Cambriolage dans bâtiment (total)

Nombre de suspects-fait par âge (chronologique)



STATISTIQUES POLICIERES DE CRIMINALITE

LIEU DE PERPETRATION: COMMUNE

Vielsalm

***ANNEXE I: DETAIL PAR CATEGORIE DE DELIT
CODE PENAL***

Infraction Code pénal

Infr. contre l'intégrité physique

			2000	2013	2014	2015	2016	2017	2018	2019	2020	2021	2022	2023
Assassinat	Empoisonnement (assassinat)	Tent.			1		1							
		Sous-total			1		1							
Meurtre	Autres	Tent.					2	1						1
		Sous-total					2	1						1
Torture et maltraitance	Traitement inhumain	Acc.								1		1		
	Traitement dégradant	Acc.					1		1			2		
		Sous-total					1		1	1		3		
Coups et/ou blessures vol. en sphère familiale	Entre partenaires ou ex-partenaires	Acc.	4	14	12	10	8	12	27	14	17	20	16	2
	Lors d'un différend familial en général	Acc.	9											
	Par les parents envers un mineur	Acc.		3		1	3	5	1	4	4	3	2	1
	Par les parents envers personne vulnérable	Acc.							1					
	Envers les parents	Acc.		2	2	1	1		1	4	4	1		1
	Envers d'autres ascendants directs ou collatéraux	Acc.								1		2		
	Sous-total		13	19	14	12	12	17	31	22	27	24	18	4
Coups et/ou blessures vol. hors sphère familiale	Bagarres (=coups réciproques)	Acc.	4	11	4	10	7	4	3	6	8	15	10	1
	Coups envers fonctionnaire de police	Acc.			1							1		
	Envers un mineur par une pers. ayant autorité	Acc.	1	2	1	1		1	1			2		
	Envers un mineur qualité de l'auteur inconnue	Acc.	1			3	1	1	1	3	3	1	1	
	Envers pers. vulnérable par pers. ayant autorité	Acc.		1										
	Envers pers. vulnérable (qualité auteur inconnue)	Acc.				1					1			
	Coups envers personnel institut d'enseignement	Acc.				1		1						
	Non spécifié	Tent.	23	23	30	34	24	31	25	35	25	16	24	3
	Sous-total		29	37	36	50	32	38	31	44	37	35	35	4
Abstention coupable		Acc.				1			1					
		Sous-total				1			1					
Autres infr. volontaires. c/ l'intégrité phys.	Privation de soins à enfant ou personne vulnérable	Acc.		1										
	Délaissement d'enfant ou personne vulnérable	Acc.			1	2	1			1	1			
	Abandon d'enfant dans le besoin	Acc.									1		1	
	Empoisonnement de denrées	Acc.							1					
	Entrave méchante à la circulation	Acc.		1	1	1	4	2	1	1	4	4	2	1
	Voies de faits et violences légères	Acc.	2	1		3	2	2	3	1	1	1	2	1
	Sous-total		2	3	2	6	7	4	5	3	7	5	5	2

Infr. contre l'intégrité physique

			2000	2013	2014	2015	2016	2017	2018	2019	2020	2021	2022	2023	
Infr. involontaires contre l'intégrité physique	Coups et/ou blessures involontaires	Acc.			2	1	1								
	Abstention d'entretien enfant/personne vulnérable	Acc.										1			
	Morsure de chien	Acc.	1		2		1	1	2	2	3	1	2		1
	Non spécifié	Acc.			1										
		Sous-total	1		5	1	2	1	2	2	3	2	2		1
		Total	45	59	58	70	57	61	71	72	74	69	60		12

Infr. contre la liberté individuelle

		2000	2013	2014	2015	2016	2017	2018	2019	2020	2021	2022	2023
Enlèvement de mineur ou personne vulnérable	Autre enlèvement	Acc.									1	1	
		Tent.							1			1	
		Sous-total	1						1		1	2	
Détenion par un particulier		Acc.	1							1	2	2	
		Sous-total	1	1						1	2	2	
		Total	2	1					1	1	3	4	

Infr. contre les mœurs

			2000	2013	2014	2015	2016	2017	2018	2019	2020	2021	2022	2023
Viol n'ayant pas causé la mort	Victime < 10a	Acc.		1			1	1	1	2		1		
	Victime 10a - 14a	Acc.			1	1	3	1	2	2			1	
	Victime 14a - 16a	Acc.				1				1		2		
	Victime 16a - 18a	Acc.			1	2			1		1			
	Victime majeure	Acc.		1	2	1		2	1	3	1			
	Victime âge inconnu	Tent.	1		1									
		Acc.	1											
	Sous-total		2	2	5	5	4	4	5	8	2	3	1	
Viol n'ayant pas causé la mort (nvCPS)	Victime 16a - 18a	Acc.										1		
	Victime majeure	Acc.												1
		Sous-total										1		1
Attentat à la pudeur avec violence / menace	Victime < 16a	Acc.		2		1				1				
		Sous-total		2		1				1				
Attentat à la pudeur sans violence / menace	Victime < 16a	Acc.		1	2	1	2	1	1	2	3	1	1	
	Victime 16a - 18a	Acc.					1		1			1		
	Victime âge inconnu	Acc.				2		2		1				
		Sous-total		1	2	3	3	3	2	3	3	2	1	
Atteinte intégrité sexuelle sans mort (nvCPS)	Victime < 16a	Acc.												1
	Victime 16a - 18a	Acc.											1	
		Sous-total											1	1
Pornographie enfantine	Détention	Acc.						2	2		1			
	Distribution	Acc.				4	1			1		3	2	
	Non spécifié	Acc.		1										
		Sous-total		1			4	3	2	1	1	3	2	
Incitation à la débauche	Victime mineure	Acc.				1		1	1	1				
		Sous-total				1		1	1	1				
Outrage public aux bonnes mœurs	Actions (exhibitionnisme, etc.)	Acc.		1	1	3	2	2	1	1	1		1	
	Ecrits, images, objets	Acc.	1			1			1	1	1		1	
	Exhibitionnisme (nvCPS)	Acc.												1
		Sous-total	1	1	1	4	2	2	2	2	2		2	1
Voyeurisme	Observation/enregistrement de nudité ou intimité	Acc.										1		
	Diffusion enregistrement nudité ou intimité	Acc.							1	1		2		
		Sous-total							1	1		3		
Diffusion de contenu à caractère sexuel (nvCPS)	Victime majeure	Acc.												1
		Sous-total												1
Diffusion contenu sex. but méchant/lucrat. (nvCPS)	Victime majeure	Acc.											1	
		Sous-total											1	
Grooming (contact par ICT avec mineur < 16 ans)		Acc.			1						1			
		Sous-total			1						1			

Infr. contre les moeurs

			2000	2013	2014	2015	2016	2017	2018	2019	2020	2021	2022	2023
Images d'abus sexuels de mineurs (nvCPS)	Production/diffusion images abus sexuels (nvCPS)	Acc.									1		1	
	Détention/acquisition images abus sexuels (nvCPS)	Acc.										1		
		Sous-total									1	1	1	
		Total	3	7	8	14	14	12	13	17	11	13	9	4

FPF/DGR/DR/BIPOL - Statistiques policières de criminalité (date de clôture: 22/09/2023)
 Les données pour les années 2001 jusqu'à 2012 ne sont plus publiées mais restent disponibles sur demande auprès du service BIPOL.
 Les données pour 2023 ne concernent que le 1er trimestre.

Infr. contre autres valeurs morales et sentiments

			2000	2013	2014	2015	2016	2017	2018	2019	2020	2021	2022	2023
Harcèlement	Harcèlement par téléphone (OLD)	Acc.	3											
		Acc.	2	16	15	23	25	26	28	17	28	13	13	6
	Sous-total	5	16	15	23	25	26	28	17	28	13	13	6	
Violation de sépulture		Acc.		1										
		Sous-total		1										
Violation du secret professionnel		Acc.								1			1	
		Sous-total								1			1	
Atteinte à l'honneur	Calomnie et diffamation	Acc.	6	3	8	19	8	8	11	9	7	7	5	
	Déclaration calomnieuse	Acc.			1	1								
	Imputation calomnieuse	Acc.		1			1			1		1		
	Divulgateur méchant	Acc.		1	1	1								
	Injures (Délit)	Acc.	2	5		5		3	1	2	3		1	1
	Non spécifié	Acc.				1								
	Sous-total	8	10	9	27	9	12	12	12	12	10	8	6	1
Vie privée	Violation de domicile par un particulier	Acc.	3	2	4	5	2	5	3	1	1	1	2	
	Violation du secret des lettres	Acc.			1		1							
	Sous-total	3	2	4	6	2	6	3	1	1	1	1	2	
Tapage nocturne		Acc.	1	3	3	1		2	2	2			2	
		Sous-total	1	3	3	1		2	2	2			2	
Violation de communication par particulier		Acc.								1			1	
		Sous-total								1			1	
Abus faiblesses de personnes		Acc.							1				1	
		Sous-total							1				1	
Occupation bien d'autrui (squatter)	Pénétrer / occuper / séjourner (bien non habité)	Acc.										1		
	Pénétrer / occuper / séjourner (bien habité)	Acc.											1	
	Sous-total											1	1	
	Total	17	32	31	57	36	46	46	34	39	23	27	7	

Infr. relative au statut juridique de l'enfant

			2000	2013	2014	2015	2016	2017	2018	2019	2020	2021	2022	2023
Non-représentation d'enfants	Par les parents	Acc.	2	1		3	5	1	3	4	2	2	1	1
		Tent.	1											
		Sous-total	3	1		3	5	1	3	4	2	2	1	1
		Total	3	1		3	5	1	3	4	2	2	1	1

Vol et extorsion

			2000	2013	2014	2015	2016	2017	2018	2019	2020	2021	2022	2023
Vol avec circ. aggr.	Avec violence	Acc.		5	1	1	1	2	1	2	1	1	3	
		Tent.	1				2		1					
	Sans violence	Acc.	108	53	49	37	39	65	70	59	36	22	20	11
		Tent.	16	24	28	18	13	21	33	18	17	11	10	5
	Sous-total	125	82	78	56	53	90	104	80	54	34	33	16	
Vol sans circ. aggr.	Avec violence	Acc.				1			1	1		1		
	Sans violence, Vol à la tire	Acc.	2	6	1	2	6	2	5	4		2	3	1
		Tent.		1										
	Sans violence, Vol d'usage	Acc.							1			1		1
		Acc.	3	1		1	5	7	1	1			1	
	Sans violence, Vol domestique	Acc.	95	75	74	75	56	74	69	77	66	39	38	17
Tent.		3	2	1	2						1		2	
	Sous-total	103	85	76	81	67	83	77	83	66	44	42	21	
Vol non spécifié		Acc.	17					1		1				1
		Tent.	1											
	Sous-total	18					1		1				1	
Extorsion		Acc.		2	1	1	1	1			3	1	2	
		Tent.		1					1	2	1	2		
	Sous-total		3	1	1	1	1	1	2	4	3	2		
	Total	246	170	155	138	121	175	182	166	124	81	77	38	

Fraude

		2000	2013	2014	2015	2016	2017	2018	2019	2020	2021	2022	2023
Blanchiment d'argent	Acc.										1		
	Sous-total										1		
Recel	Recel simple	Acc.					1			1		1	
	Recel qualifié	Acc.								1			
	Non spécifié	Acc.			1								
	Sous-total				1		1			2		1	
Grivèlerie	Carburant / lubrifiant	Acc.		1	1							2	1
	Boissons et aliments	Acc.	1										
	Voiture de location	Acc.			1								
	Logements	Acc.		1					2		1		
	Sous-total	5	1	2	2				2		1	2	1
Détournement et destruction frauduleuse	Cel frauduleux	Acc.	2	8	5	2	1	2	3		2	5	2
	D'argent, de papiers, etc.	Acc.		1					1			1	
	D'objets saisis	Acc.	1	1		1	1	1	2			1	
	Sous-total	3	10	5	3	2	3	6		2	7	2	
Escroquerie	Fraude par internet	Acc.		3	5	8	9	11	21	13	20	22	37
		Tent.		9	3	6	3	3	2	3	2	1	3
	Escroquerie sans internet	Acc.		9	6	10	13	11	8	4	6	15	6
		Tent.		6				4		1	1		1
	Non spécifié	Acc.	4										
	Sous-total	4	27	14	24	25	29	31	21	29	38	47	10
Tromperie	Marchandises vendues / travail fourni	Acc.					1				1		
	Sous-total						1				1		
Abus de confiance et infr. apparentées	Abus de confiance	Acc.	9	6	5	6	6	4	9	5	8	10	4
		Tent.	1										1
	Abus des faiblesses	Acc.					1	2		1	1		
	Sous-total	10	6	5	6	6	5	11	5	9	11	5	1
Infr. liées à l'insolvabilité	Par des tiers	Acc.				1							
	Par le débiteur	Acc.			1						1		
	Non spécifié	Acc.	1		1			1					
	Sous-total		1		2	1		1			1		
Insolvabilité frauduleuse		Acc.		1					1	1		1	
	Sous-total		1						1	1		1	
Chèques sans provision		Acc.	5										
	Sous-total	5											
	Total	27	46	26	38	34	39	49	29	43	60	58	12

Dégradation de la propriété

			2000	2013	2014	2015	2016	2017	2018	2019	2020	2021	2022	2023
Incendie volontaire	Dans lieu habité (de jour)	Acc.		1							1			
		Tent.			1									
	Dans lieu habité (de nuit)	Acc.				1					2			
	Dans lieu habité (moment indéterminé)	Acc.		1										
	Dans un autre lieu (de jour)	Acc.	1		1	1			1	1		1		
	Dans un autre lieu (de nuit)	Acc.	2		2	3		1	1	1	2		1	1
	Dans un autre lieu (moment indéterminé)	Acc.							1		1			
	Sous-total		3	2	4	5		1	3	2	6	1	1	1
Destruction par explosion volontaire	Dans lieu habité (de nuit)	Tent.							1					
	Sous-total								1					
Incendie involontaire		Acc.	8	5	5	6	4	4	4	7	4	2	9	
	Sous-total		8	5	5	6	4	4	4	7	4	2	9	
Destruction, dénaturation, dégradation	Avec circ. aggr.	Acc.	6	2		1	1			1	3			
	Destruction de biens agricoles	Acc.		1		1			1					
		Acc.	7				1						1	
	Non spécifié	Tent.	2											
	Sous-total		15	3		2	2		1	1	3		1	
Vandalisme	Sur véhicules	Acc.	20	21	38	19	30	25	27	21	23	25	25	5
	Sur autres biens mobiliers	Acc.	23	15	7	8	4	13	7	11	11	8	17	1
	Graffitis	Acc.		4	2	2	5				2	1	4	
	Autres détériorations sur biens immobiliers	Acc.	35	22	23	25	22	15	17	21	17	16	20	3
		Tent.		1										
	Dégradation de clôture	Acc.	1	1	4	5	2	1	2	1	2	5	1	3
	Sous-total		79	64	74	59	63	54	53	54	55	55	67	12
	Total		105	74	83	72	69	59	62	64	68	58	78	13

Infr. contre la Sécurité de l'Etat

		2000	2013	2014	2015	2016	2017	2018	2019	2020	2021	2022	2023
Sûreté intérieure de l'Etat	Acc.											1	
	Sous-total											1	
Terrorisme	Acc.				1								
	Tent.				1								
	Sous-total				2								
		Total			2							1	

Infr. contre la sécurité publique

		2000	2013	2014	2015	2016	2017	2018	2019	2020	2021	2022	2023
Association de malfaiteurs	Acc.									2			1
	Sous-total									2			1
Evasion de prisonniers	Evasion simple Acc.									1			
	Non-entrée de congé Acc.					1							
	Non-respect surveillance électronique Acc.			1	1				1	1		2	
	Sous-total			1	1		1		1	2		2	
Menaces	Menace d'attentat Acc.							1		1			
	Verbales Acc.	23	24	7	18	12	19	13	9	16	10	9	6
	Ecrites Tent.	1											
	Par gestes, emblèmes Acc.	3	10	5	4	9	9	7	8	3	2	2	
	Alerte à la bombe Acc.		10	6	10	7	6	9	3	11	8	8	
	Alerte à la bombe Tent.							2					
	Non spécifié Acc.	1	1			1							
	Tent.	2											
	Sous-total	30	45	18	33	29	34	32	20	31	20	19	6
	Total	30	45	19	34	29	35	32	21	35	20	21	7

Infr. contre l'autorité publique

		2000	2013	2014	2015	2016	2017	2018	2019	2020	2021	2022	2023
Violence c/ personnes investies autorité publique	Acc.			1							1		
	Sous-total			1							1		
Rébellion	Rébellion armée	Acc.		1					1	1			
	Rébellion non armée	Acc.	3	4	3	1		1		3	1	1	
	Non spécifié	Acc.			1			1					
	Sous-total	2	3	5	4	1		2	1	4	1	1	
Outrages		Acc.	6	3	4	1	4	2	2	3	1	5	
		Tent.											
		Sous-total	2	6	3	4	1	4	2	2	3	1	5
Autres infractions	Bris de scellés	Acc.						1	1				
	Sous-total							1	1				
	Total	4	9	9	8	2	4	5	4	7	3	6	

Infr. contre la foi publique

			2000	2013	2014	2015	2016	2017	2018	2019	2020	2021	2022	2023
Faux en écritures	Faux en écritures	Acc.	2	6	3	2	2	1	2	3		1		
	Usage de faux en écrit. et écrit. falsifiées	Acc.		1	1	3		1	2	2	5	2	1	
		Sous-total	2	7	4	5	2	2	4	5	5	3	1	
Usurpation	Immixtion dans fonctions publiques	Acc.		1										
	De fonctions	Acc.				1		1		1				1
	De costumes, de décorations, etc.	Acc.					1							
	De nom	Acc.		5	1		4	7	5	1	3	1		
	Sous-total		6	1		5	8	6	1	4	1			1
Contrefaçon / falsification	Contrefaçon	Acc.	1						1					
	Falsification	Acc.							1	1			3	
		Sous-total	1						2	1			3	
Fausses monnaies	Emission	Acc.			2						1			
	Non spécifié	Acc.	1											
	Autres	Acc.	20			1				1	1			
		Tent.	7											
	Sous-total	28			2	1				1	2			
Faux en justice	Faux témoignage	Acc.							1					
	Fausses déclarations	Acc.	2					2			1			
		Sous-total	2					2	1		1			
		Total	33	13	5	7	8	12	13	8	12	4	4	1



Vielsalm

Infraction Code pénal

Infr. contre la famille

		2000	2013	2014	2015	2016	2017	2018	2019	2020	2021	2022	2023
Abandon de famille	Acc.	4			1	2							
	Sous-total	4			1	2							
Refus du droit aux relations personnelles	Acc.	11	26	14	12	7	12	11	13	10	10	15	2
	Sous-total	11	26	14	12	7	12	11	13	10	10	15	2
Non-acquittement pension alimentaire	Acc.	5	4	4	1	3		1			1		
	Sous-total	5	4	4	1	3		1			1		
	Total	20	30	18	14	12	12	12	13	10	11	15	2

Criminalité informatique

		2000	2013	2014	2015	2016	2017	2018	2019	2020	2021	2022	2023
Hacking	Acc.			1	1	3	1		1		3	5	
	Sous-total			1	1	3	1		1		3	5	
Faux en informatique	Acc.					1		1					
	Sous-total					1		1					
Fraude informatique	Acc.		4	3	3	1	5	13	12	10	10	18	14
	Tent.				1		1	1		5		2	
	Sous-total		4	3	4	1	6	14	12	15	10	20	14
Sabotage	Acc.		2		2			1					
	Tent.		1										
	Sous-total		3		2			1					
	Total		7	4	7	5	7	16	13	15	13	25	14

Exercice illégal de l'autorité publique

		2000	2013	2014	2015	2016	2017	2018	2019	2020	2021	2022	2023
Violation de domicile par fonctionnaire public	Acc.						1				1		
	Sous-total						1				1		
	Total						1				1		



Traite des êtres humains

		2000	2013	2014	2015	2016	2017	2018	2019	2020	2021	2022	2023
Exploitation économique	Acc.				1		1	1				1	
	Sous-total				1		1	1				1	
	Total				1		1	1				1	

Contravention Code pénal

		2000	2013	2014	2015	2016	2017	2018	2019	2020	2021	2022	2023
Injures (Contravention)	Acc.	5											
	Sous-total	5											
Destruction d'animaux (Contravention)	Acc.	2											
	Sous-total	2											
Autres contraventions CP	Acc.	1											
	Sous-total	1											
	Total	8											

STATISTIQUES POLICIERES DE CRIMINALITE

LIEU DE PERPETRATION: COMMUNE

Vielsalm

***ANNEXE II: DETAIL PAR CATEGORIE DE DELIT
LOIS SPECIALES***



Violsalm

Infraction Lois spéciales

Drogues

			2000	2013	2014	2015	2016	2017	2018	2019	2020	2021	2022	2023
Détention		Acc.	22	13	24	54	14	4	8	56	28	77	90	5
		Sous-total	22	13	24	54	14	4	8	56	28	77	90	5
Usage	Usage en groupe	Acc.	9											
	Usage individuel	Acc.	15											
	Faciliter l'usage	Acc.		1	2	1	1					1		
	Désordre, scandale ou danger dans un espace public	Acc.				1				1				
		Sous-total	24	1	2	2	1			1		1		
Importation et exportation		Acc.	6	1	3		1		2		2			
		Sous-total	6	1	3		1		2		2			
Fabrication		Acc.		2	2	1				3	1	5	4	1
		Sous-total		2	2	1				3	1	5	4	1
Commerce		Acc.	4	6	1	5	2	2	2	7	5	7	7	
		Sous-total	4	6	1	5	2	2	2	7	5	7	7	
Autres		Acc.	4		1		1	3						
		Sous-total	4		1		1	3						
		Total	60	23	33	62	19	9	12	67	36	90	101	6

Législation sur les étrangers

			2000	2013	2014	2015	2016	2017	2018	2019	2020	2021	2022	2023
Transmigration illégale	Mariages simulés/blancs sans récompense/contrainte	Acc.		1	2									
		Tent.					1							
	Accès au territoire	Acc.						1	3	3	3	1		
		Séjour	Acc.		5	1		2	9	3	2	11	5	2
	Inscription au registre des étrangers	Acc.		2	7	3	10	9	3		5		1	
		Sous-total		8	10	3	12	19	7	5	19	8	4	2
Trafic d'êtres humains		Acc.											1	
		Sous-total											1	
		Total		8	10	3	12	19	7	5	19	8	5	2



Environnement

			2000	2013	2014	2015	2016	2017	2018	2019	2020	2021	2022	2023
Déchets	Déchets par professionnel	Acc.						1		2		1		
	Déchets par particulier	Acc.		4	1	2	2	4	2	4	5	1	3	
	Déchets par personne indéterminée	Acc.	3											
	Non spécifié	Acc.	1											
	Sous-total		4	4	1	2	2	5	2	6	5	2	3	
Autres que déchets	Urbanisme	Acc.	5		3	1		2	2			4	8	1
	Pollution de l'eau	Acc.				1								
	Pollution de l'air	Acc.	2										1	
	Pollution du sol	Acc.		1										
	Autres nuisances en matière d'environnement	Acc.	2											
	Sous-total		9	1	3	2		2	2			4	9	1
Biodiversité / Faune et flore	Bien-être animal	Acc.	8	1	6	3	4			4	2			3
	Protection de la nature	Acc.				1			3					
	Destruction d'animaux	Acc.	1	1					2					
	Sous-total		9	2	6	3	5		5	4	2			3
	Total		22	7	10	7	7	7	9	10	7	6	12	4

Armes et explosifs

			2000	2013	2014	2015	2016	2017	2018	2019	2020	2021	2022	2023
Détenition illégale	Arme à feu	Acc.		12	36	2	1	3		2	5	3	2	
	Arme blanche ou non à feu	Acc.		1	5	1		2		2	2	1	5	2
	Munition	Acc.		1						1			3	1
	Pièces/accessoires	Acc.											1	
	Non spécifié	Acc.	1		2									
	Sous-total		1	14	43	3	1	5		5	7	4	11	3
Port / transport illégal	Arme à feu	Acc.				1		2	1	1		1		
	Arme blanche ou non à feu	Acc.			1	2	1	2	3	3	5	3	5	
	Non spécifié	Acc.	7		1									
	Sous-total		7		2	3	1	4	4	4	5	4	5	
Commerce illégal	Arme à feu	Acc.			1		2							
	Sous-total				1		2							
	Total		8	14	46	6	4	9	4	9	12	8	16	3



Protection de la personne

			2000	2013	2014	2015	2016	2017	2018	2019	2020	2021	2022	2023
Discrimination	Racisme et xénophobie	Acc.		2		2	4			3	1		3	1
		Tent.	1											
		Sous-total	1	2		2	4			3	1		3	1
Protection de la vie privée		Acc.	2		1	1	1	1						
		Sous-total	2		1	1	1	1						
Droit à l'image		Acc.					2		1		1			1
		Sous-total					2		1		1			1
Autres		Acc.	1											
		Sous-total	1											
			Total	4	2	1	3	7	1	1	3	2	3	2

FPF/DGR/DR/BIPOL - Statistiques policières de criminalité (date de clôture: 22/09/2023)
 Les données pour les années 2001 jusqu'à 2012 ne sont plus publiées mais restent disponibles sur demande auprès du service BIPOL.
 Les données pour 2023 ne concernent que le 1er trimestre.



Vielsalm

Infraction Lois spéciales

Hormones et dopage

		2000	2013	2014	2015	2016	2017	2018	2019	2020	2021	2022	2023
Détention	Acc.						1						
	Sous-total:						1						
	Total:						1						

Protection de la jeunesse

		2000	2013	2014	2015	2016	2017	2018	2019	2020	2021	2022	2023
Législation sur l'obligation scolaire	Acc.			1			2						
	Sous-total:			1			2						
Législation sur la protection de la jeunesse	Acc.	2	9	10	8	9	12	11	8	11	15	11	2
	Sous-total:	2	9	10	8	9	12	11	8	11	15	11	2
	Total:	2	9	11	8	9	14	11	8	11	15	11	2



Code pénal social

		2000	2013	2014	2015	2016	2017	2018	2019	2020	2021	2022	2023
Harcèlement au travail	Acc.		1	1	1		1	3	2		1		
	Sous-total:		1	1	1		1	3	2		1		
Travail illégal	Acc.							1				1	1
	Sous-total:							1				1	1
Fraude sociale aux cotisations (travail au noir)	Acc.			2		1	1	2		1			
	Sous-total:			2		1	1	2		1			
Infr. contre foi publique en droit pénal social	Acc.			1			1						
	Sous-total:			1			1						
Escroquerie en droit pénal social	Acc.			2		2				3	8	5	1
	Sous-total:			2		2				3	8	5	1
Notification jugement infr. droit pénal social	Acc.										1		
	Sous-total:										1		
Autres	Acc.					1							
	Sous-total:					1							
	Total:		1	6	1	4	3	6	2	4	10	6	2

Ivresse et alcool

		2000	2013	2014	2015	2016	2017	2018	2019	2020	2021	2022	2023
Ivresse publique	Acc.	1	5	5	5	5	3	5	8	9	5	8	1
	Sous-total:	1	5	5	5	5	3	5	8	9	5	8	1
	Total:	1	5	5	5	5	3	5	8	9	5	8	1

Registre de population

		2000	2013	2014	2015	2016	2017	2018	2019	2020	2021	2022	2023
	Acc.	8	29	19	30	31	26	36	35	32	39	43	4
	Sous-total:	8	29	19	30	31	26	36	35	32	39	43	4
	Total:	8	29	19	30	31	26	36	35	32	39	43	4



Carte d'identité

		2000	2013	2014	2015	2016	2017	2018	2019	2020	2021	2022	2023
Autres	Acc.	1											
	Sous-total:	1											
	Total:	1											

Santé publique

		2000	2013	2014	2015	2016	2017	2018	2019	2020	2021	2022	2023
Art de guérir, art infirmier, etc.	Acc.										2		
	Sous-total:										2		
Politique de la santé	Acc.									1			
	Sous-total:									1			
Législation médicaments	Acc.				1								
	Sous-total:				1								
Refus ou négligence respect mesures	Acc.									245	89		
	Sous-total:									245	89		
Autres	Acc.	1								10			
	Sous-total:	1								10			
	Total:	1			1					256	91		



Travail

		2000	2013	2014	2015	2016	2017	2018	2019	2020	2021	2022	2023
Règlement général protection du travail	Acc.	1			2	1			1				
	Sous-total:	1			2	1			1				
Fraude sociale aux cotisations (travail au noir)	Acc.	1	2	1			2	1		1	2		1
	Sous-total:	1	2	1			2	1		1	2		1
Tourisme et hôtellerie	Acc.							1					
	Sous-total:							1					
Travailleurs étrangers	Acc.	1	1										
	Sous-total:	1	1										
Autres	Acc.				6	2	2	4	1	3	5		1
	Sous-total:				6	2	2	4	1	3	5		1
	Total:	3	3	1	2	7	4	4	5	2	5	5	2

Protection des revenus publics

		2000	2013	2014	2015	2016	2017	2018	2019	2020	2021	2022	2023
Douane et accises	Acc.			1									
	Sous-total:			1									
Fraude sociale aux allocations	Acc.								1	1			
	Sous-total:								1	1			
Fraude TVA	Acc.				1		1						
	Sous-total:				1		1						
Fraude fiscale - impôts sur le revenu	Acc.											1	
	Sous-total:											1	
Non spécifié	Acc.				1	1							
	Sous-total:				1	1							
	Total:			1	2	1	1	1	1	1		1	



Législation économique

		2000	2013	2014	2015	2016	2017	2018	2019	2020	2021	2022	2023
Sociétés	Acc.							1			1		
	Sous-total:							1			1		
Autres	Acc.	1											
	Sous-total:	1											
	Total:	1						1			1		

Pratiques commerciales

		2000	2013	2014	2015	2016	2017	2018	2019	2020	2021	2022	2023
Pratiques du marché et protection du consommateur	Acc.	1											
	Sous-total:	1											
Registre de commerce	Acc.	1	1					1	1	1			
	Sous-total:	1	1					1	1	1			
Autres	Acc.	1											
	Sous-total:	1											
	Total:	3	1					1	1	1			



Autres lois spéciales

		2000	2013	2014	2015	2016	2017	2018	2019	2020	2021	2022	2023
Transport	Acc.	1		1							1	1	
	Sous-total:	1		1							1	1	
Loteries et jeux de hasard	Acc.	1											
	Sous-total:	1											
Infr. dans le secteur audiovisuel	Acc.	1											
	Sous-total:	1											
Energie	Acc.									1			
	Sous-total:									1			
Infractions Loi police chemins de fer	Acc.			1		2			1		1	1	
	Sous-total:			1		2			1		1	1	
Autres	Acc.	5										1	
	Sous-total:	5										1	
	Total:	8		1	1		2		1	1	2	3	

STATISTIQUES POLICIERES DE CRIMINALITE

LIEU DE PERPETRATION: COMMUNE

Vielsalm

***ANNEXE III: DETAIL
FIGURES CRIMINELLES / PHENOMENES***



Vielsalm

FC Vol moyen de transport

		2000	2013	2014	2015	2016	2017	2018	2019	2020	2021	2022	2023
Vol de voiture	Acc.	4	4	3	3	4	2	6	6	2	4	2	
	Tent.	5		3		3				1	1		
	Total	9	4	6	3	7	2	6	6	3	5	2	
Vol de moto	Acc.					1	2	1	4	2	1		
	Tent.				1								
	Total				1	1	2	1	4	2	1		
Carjacking	Acc.				1						1		
	Tent.												
	Total				1						1		
Vol dans les garages	Acc.		3					1	2			1	
	Tent.												
	Total		3					1	2			1	
Vol de vélomoteur	Acc.	4	2	4		1	1	2		2		2	
	Tent.												
	Total	4	2	4		1	1	2		2		2	
Vol de vélo	Acc.	4	5	5	5	7	3	4	6	7	8	4	
	Tent.				1					1			
	Total	4	5	5	6	7	3	4	6	8	8	4	



FC Cambriolage

		2000	2013	2014	2015	2016	2017	2018	2019	2020	2021	2022	2023
Cambriolage dans habitation	Acc.	47	25	22	17	16	28	33	30	13	10	11	1
	Tent.	2	16	11	10	8	14	21	13	9	6	8	1
	Total	49	41	33	27	24	42	54	43	22	16	19	2
Cambriolage ds entreprise ou commerce	Acc.	62	9	6	1	7	10	10	6	4	2	4	
	Tent.	8	8	3	4	1	4	2	3	5	1	1	
	Total	70	17	9	5	8	14	12	9	9	3	5	
Cambriolage ds service public ou bâtiment administ	Acc.	3	11	2		1		2	3	1	2	2	4
	Tent.	1	3	4	1						3		3
	Total	4	14	6	1	1		2	3	1	5	2	7
Vol au bélièr	Tent.			1	1					1			
	Total			1	1					1			
Cambriolage dans bâtiment (total)	Acc.	88	42	30	18	24	37	45	38	18	14	17	5
	Tent.	11	23	18	15	9	18	23	16	14	10	9	4
	Total	99	65	48	33	33	55	68	54	32	24	26	9

FC Vol autre

		2000	2013	2014	2015	2016	2017	2018	2019	2020	2021	2022	2023
Vol à main armée	Acc.		2			1	2			1		1	
	Tent.	1							2		1		
	Total	1	2			1	2		2	1	1	1	
Vol avec violence sans arme	Acc.		5	2	3	5	1	2	3	3	3	5	
	Tent.	1					2	1	1	1	1		
	Total	1	5	2	3	5	3	3	4	4	4	5	
Vol dans ou sur un véhicule	Acc.	27	11	19	16	7	20	12	23	15	7	9	4
	Tent.			5	1	1	2	5	1				2
	Total	27	11	24	17	8	22	17	24	15	7	9	6
Vol d'armes et explosifs	Acc.	4	1	3	5	1	7	2	4	2		1	1
	Total	4	1	3	5	1	7	2	4	2		1	1



FC Vol autre

		2000	2013	2014	2015	2016	2017	2018	2019	2020	2021	2022	2023
Arrachage de sac à main	Acc.		1										
	Total		1										
Vol à l'arraché	Acc.		1	2	2	1	2		1				
	Tent.		1										
	Total		2	2	2	1	2		1				
Vol à la tire	Acc.	5	6	1	2	8	2	5	5		2	3	1
	Tent.		1										
	Total	5	7	1	2	8	2	5	5		2	3	1
Vol à l'étalage	Acc.	3	8	8	4	5	8	7	7	9	2	1	3
	Tent.	1											1
	Total	4	8	8	4	5	8	7	7	9	2	1	4
Vol par ruse	Acc.	4	5	4	2		2	1	2	1			1
	Tent.	1	1										
	Total	5	6	4	2		2	1	2	1			1
Vol de métaux	Acc.		4	4	2	3	4	1		3	1	3	
	Total		4	4	2	3	4	1		3	1	3	
Vol sur les chantiers	Acc.	4	5	5	2		3	1	1	3	1	1	1
	Total	4	5	5	2		3	1	1	3	1	1	1
Vol d'animaux	Acc.			5	3	2	1			1			
	Total			5	3	2	1			1			
Vol de cargaison	Acc.			1			1						
	Total			1			1						



Criminalité ICT

		2000	2013	2014	2015	2016	2017	2018	2019	2020	2021	2022	2023
Fraude de cartes de paiements	Acc.		1		1		3	6	2	2	2	1	5
	Total		1		1		3	6	2	2	2	1	5
Phishing	Acc.											1	
	Total											1	
Shouldersurfing	Acc.							2					3
	Total							2					3

FC Autre

		2000	2013	2014	2015	2016	2017	2018	2019	2020	2021	2022	2023
Violence contre les métiers d'intérêt général	Acc.			1	1		1				2	1	
	Total			1	1		1				2	1	
Graffiti	Acc.		6	2	3	5		1		2	1	4	
	Total		6	2	3	5		1		2	1	4	
Dégradation de voiture	Acc.	9	26	36	17	28	25	24	20	23	23	24	5
	Total	9	26	36	17	28	25	24	20	23	23	24	5
Rixe au couteau	Acc.			1			1						
	Total			1			1						



PH Violence intrafamiliale (VIF)

		2000	2013	2014	2015	2016	2017	2018	2019	2020	2021	2022	2023
VIF: physique, dans le couple	Acc.	4	15	12	11	9	12	27	14	19	23	17	2
	Tent.					1							
	Total	4	15	12	11	10	12	27	14	19	23	17	2
VIF: physique, envers des descendants	Acc.		5	2	2	4	6	4	4	4	4	2	1
	Tent.												
	Total		5	2	2	4	6	4	4	4	4	2	1
VIF: physique, envers d'autres membres	Acc.	9	4	3	1	3		2	4	6	3		1
	Tent.					1							
	Total	9	4	3	1	4		2	4	6	3		1
VIF: sexuelle, envers des descendants	Acc.		1		1	1			1	1	2		
	Tent.												
	Total		1		1	1			1	1	2		
VIF: psychique, dans le couple	Acc.	13	30	16	17	13	14	14	17	13	14	18	4
	Tent.	1											
	Total	14	30	16	17	13	14	14	17	13	14	18	4
VIF: psychique, envers des descendants	Acc.		2					1	1				
	Tent.												
	Total		2					1	1				
VIF: psychique, envers d'autres membres	Acc.		2			1			1				
	Tent.												
	Total		2			1			1				
VIF: économique, dans le couple	Acc.		1				2			2	3	2	1
	Tent.												
	Total		1				2			2	3	2	1
VIF: économique, envers d'autres membres	Acc.	10	5	5	2	6		1			1	1	
	Tent.				1								
	Total	10	5	5	3	6		1			1	1	

PH Hormones et dopage

		2000	2013	2014	2015	2016	2017	2018	2019	2020	2021	2022	2023
Dopage humain	Acc.				1		1						
	Tent.												
	Total				1		1						



PH Drogues

		2000	2013	2014	2015	2016	2017	2018	2019	2020	2021	2022	2023
Vente de cocaïne	Acc.					1		1	2	2	1	1	
	Total					1		1	2	2	1	1	
Vente de drogues synthétiques	Acc.		2		3		1		1				
	Total		2		3		1		1				
Production de cannabis (culture)	Acc.		2	1	1				1	1	3	3	1
	Total		2	1	1				1	1	3	3	1
Vente-traffic d'héroïne	Acc.						1		1	1		1	
	Total						1		1	1		1	

PH Trafic d'armes

		2000	2013	2014	2015	2016	2017	2018	2019	2020	2021	2022	2023
Commerce et production d'arme à feu et mun.	Acc.			1		2							
	Total			1		2							

PH Traite des êtres humains

		2000	2013	2014	2015	2016	2017	2018	2019	2020	2021	2022	2023
TEH - exploitation économique	Acc.				1		1	1				1	
	Total				1		1	1				1	

PH Violence dans l'espace public

		2000	2013	2014	2015	2016	2017	2018	2019	2020	2021	2022	2023
Violence physique (transport public)	Acc.		2	3	3		1			1	2	1	
	Total		2	3	3		1			1	2	1	
Violence physique (voie publique)	Acc.	6	18	17	21	14	9	14	17	31	11	13	3
	Tent.					1			1			1	1
	Total	6	18	17	21	15	9	14	18	31	11	14	4
Violence physique (autre endroit public)	Acc.	3	3	1	1	3	1	3	1			1	
	Total	3	3	1	1	3	1	3	1			1	



PH Violence dans l'espace public

		2000	2013	2014	2015	2016	2017	2018	2019	2020	2021	2022	2023
Violence physique (endroit accessible au public)	Acc.	12	7	5	8	8	4	8	12	6	6	8	
	Tent.					1	1						
	Total	12	7	5	8	9	5	8	12	6	6	8	
Violence sexuelle (transport public)	Acc.			1			1						
	Tent.												
	Total			1			1						
Violence sexuelle (voie publique)	Acc.	1	3		1		1	1	2	1	1	1	
	Tent.												
	Total	1	3		1		1	1	2	1	1	1	
Violence sexuelle (autre endroit public)	Acc.					4	1						
	Tent.	1											
	Total	1				4	1						
Violence sexuelle (endroit accessible au public)	Acc.				3		1		3	1		1	
	Tent.												
	Total				3		1		3	1		1	
Violence psychique (transport public)	Acc.		2		1	1	1			1			
	Tent.												
	Total		2		1	1	1			1			
Violence psychique (voie publique)	Acc.	13	12	5	15	9	18	18	10	23	9	10	2
	Tent.												
	Total	13	12	5	15	9	18	18	10	23	9	10	2
Violence psychique (autre endroit public)	Acc.		4	2	2	1	1	1	1	2	1		
	Tent.	1											
	Total	1	4	2	2	1	1	1	1	2	1		
Violence psychique (endroit accessible au public)	Acc.	8	10	3	12	3	3	4	3	4	4	3	1
	Tent.	1											
	Total	9	10	3	12	3	3	4	3	4	4	3	1
Vol à main armée (voie publique)	Tent.								1				
	Total								1				
Vol à main armée (endroit accessible au public)	Acc.						1					1	
	Tent.	1									1		
	Total	1					1				1	1	



PH Violence dans l'espace public

		2000	2013	2014	2015	2016	2017	2018	2019	2020	2021	2022	2023
Vol avec violence sans arme (voie publique)	Acc.		1	1	2	1		1	1	2	1	1	
	Tent.									1			
	Total		1	1	2	1		1	1	3	1	1	
Vol avec violence sans arme (autre endroit public)	Acc.		1										
	Tent.												
	Total		1										
Vol avec violence sans arme (endr. acces. au pub.)	Acc.		1			3		1			2	2	
	Tent.	1											
	Total	1	1			3		1			2	2	

PH Autre

		2000	2013	2014	2015	2016	2017	2018	2019	2020	2021	2022	2023
Faux policiers	Acc.		1								1		
	Tent.		1										
	Total		2								1		
Terrorisme, extrémisme et radicalisme	Acc.				1							1	
	Tent.				1								
	Total				2							1	
Cyberharcèlement	Acc.	3	9	10	9	19	15	9	7	4	2	4	
	Tent.												
	Total	3	9	10	9	19	15	9	7	4	2	4	
Fraude à l'identité	Acc.		8	2	1	6	7	6	1	4	1	1	
	Tent.		2		1			1					
	Total		10	2	2	6	7	7	1	4	1	1	

STATISTIQUES POLICIERES DE CRIMINALITE

LIEU DE PERPETRATION: COMMUNE

Vielsalm

***ANNEXE IV: FAITS ENREGISTRES
NON CRIMINELS***



Vielsalm

Faits non criminels

Maladies / Décès / Disparition

	2000	2013	2014	2015	2016	2017	2018	2019	2020	2021	2022	2023
Suicide	2	6	10	6	4	4	4	4	3	3	4	1
Personne malade	4	3	1	5	3		2	5	3	3	1	3
Décès suspect		1									1	
Décès naturel		3	1	1	3	8	1			2	1	
Disparition (personne disparue)	6	3	3	2	3	1	4	1		5		
Accident (sauf roulage)	3	3	3	5	3	2	3			2	4	
Cadavre non identifié											1	
Non spécifié								1				
Autres	1											
Total	16	19	18	19	16	15	14	11	6	15	12	4

Appels

	2000	2013	2014	2015	2016	2017	2018	2019	2020	2021	2022	2023
Alarme	1							1				
Appels	2				1	2				3		
Total	3				1	2		1		3		



Problèmes sociaux

	2000	2013	2014	2015	2016	2017	2018	2019	2020	2021	2022	2023
Différends familiaux	20	23	29	18	13	9	9	12	22	15	21	9
Différend (pas de coups)	6	39	48	39	34	40	25	29	23	19	27	8
Affaire civile	3	6	4	2	5	5	1	3	1	3	1	
Protection de la jeunesse	9	5	3	8	9	26	5	2	1	3	9	3
Non spécifié										1		
Autres	2	1									2	
Total	40	74	84	67	61	80	40	46	47	41	60	20

Catastrophes

	2000	2013	2014	2015	2016	2017	2018	2019	2020	2021	2022	2023
Dégâts tempête	1											
Total	1											

Ordre public

	2000	2013	2014	2015	2016	2017	2018	2019	2020	2021	2022	2023
Troubles		4		4	3	1	1	1	1	3	3	
Total		4		4	3	1	1	1	1	3	3	

Agissements suspects

	2000	2013	2014	2015	2016	2017	2018	2019	2020	2021	2022	2023
	6	11	4	3	1	3	4	8	5	4	5	
Total	6	11	4	3	1	3	4	8	5	4	5	



Objets trouvés

	2000	2013	2014	2015	2016	2017	2018	2019	2020	2021	2022	2023
			1		1					1	2	
Total			1		1					1	2	

Objets perdus

	2000	2013	2014	2015	2016	2017	2018	2019	2020	2021	2022	2023
	28	248	249	194	141	149	145	165	143	144	122	29
Total	28	248	249	194	141	149	145	165	143	144	122	29

Autres non-infractions

	2000	2013	2014	2015	2016	2017	2018	2019	2020	2021	2022	2023
Non-respect des conditions		3		2	5	11	10	10	15	12	1	
Procès-verbal d'information	6	14	10	11	8	12	13	13	8	5	5	
Notification		6	3	5	2	3	1	1	2		6	
Comportement lié à une radicalisation violente											1	
Demande signalement surveillance électronique											5	2
Fonction de contrôle armes		1	1			1	4	1	2	6	6	2
Autres non infractions	1											
Total	7	24	14	18	15	27	28	25	27	23	24	4