

STATISTIQUES POLICIERES DE CRIMINALITE

LIEU DE PERPETRATION: COMMUNE

Vaux-sur-Sûre

2000 - Trimestre 1 2023

Police fédérale - DGRIDRIIBIPOL

STATISTIQUES POLICIERES DE CRIMINALITE

LIEU DE PERPETRATION: COMMUNE

Vaux-sur-Sûre

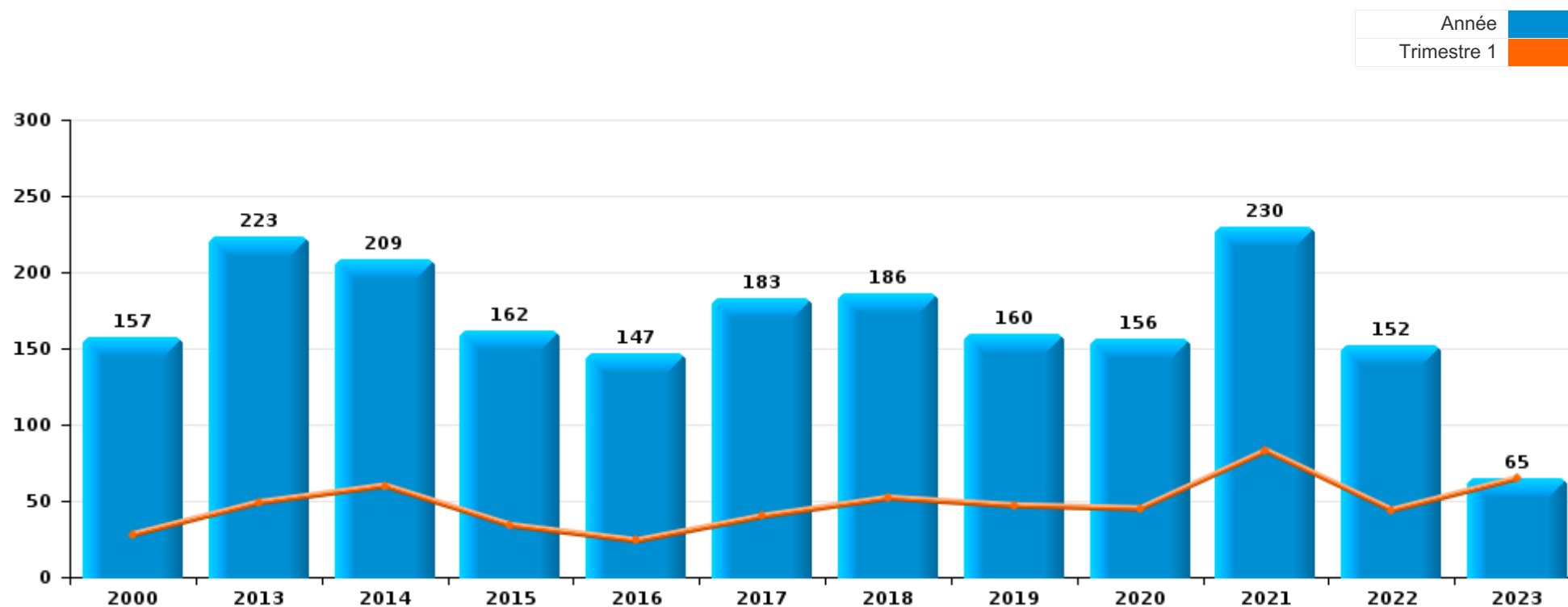
PARTIE I : INFRACTIONS JUDICIAIRES

CRIMINALITE ENREGISTREE COMMISE AU NIVEAU DE LA COMMUNE



Vaux-sur-Sûre

	2000	2013	2014	2015	2016	2017	2018	2019	2020	2021	2022	2023
Nombre total des délits	157	223	209	162	147	183	186	160	156	230	152	65



FPF/DGR/DRI/BIPOL - Statistiques policières de criminalité (date de clôture: 22/09/2023)

Les données pour les années 2001 jusqu'à 2012 ne sont plus publiées mais restent disponibles sur demande auprès du service BIPOL.

Les données pour 2023 ne concernent que le 1er trimestre.



Vaux-sur-Sûre

	2000	2013	2014	2015	2016	2017	2018	2019	2020	2021	2022	2023
Vol et extorsion	27	77	64	45	48	61	44	37	27	36	28	11
Dégradation de la propriété	15	25	23	16	14	15	17	16	13	24	14	9
Infr. contre l'intégrité physique	10	20	18	11	8	22	24	26	18	18	14	6
Infr. contre autres valeurs morales et sentiments	7	20	15	14	14	14	17	17	17	20	15	6
Drogues	68	7	13	18	12	3	6	10	9	15	2	2
Fraude	1	8	9	10	7	8	21	14	13	25	32	9
Infr. contre la sécurité publique	12	8	13	5	7	10	5	11	7	8	12	5
Armes et explosifs	3	11	10	8	6	4	11	2	2	9		6
Registre de population	1	5	11	7	4	8	6	8	3	2	3	2
Environnement	4	8	5	1	4	10	1	5	3	4	5	
Santé publique									13	34		
Infr. contre la famille	2	9	6	8	3		3	2	3	7		1
Infr. contre les moeurs	2	5	2	2	5	4	4	1	6	2	7	1
Protection de la jeunesse		4	2	1	3	7	9	5	1	4	2	
Criminalité informatique			3	2	4	3	2	1	6	5	4	3
Infr. contre la foi publique		2	2	1	2	2	4	2	4	4	5	1
Infr. contre l'autorité publique	1	2	2	4	1	4	6	2	6		1	
Législation sur les étrangers	1	2	5	1	1	4	1		1	4		1
Ivresse et alcool		2			1	2	2		1	3	2	2
Infr. relative au statut juridique de l'enfant		2	3	5	1	2	1		1	1		
Code pénal social		1	1			1			1	2	1	
Protection de la personne		1	1							2	2	
Autres lois spéciales									1	1	2	
Exercice illégal de l'autorité publique		1				1	1				1	
Pratiques commerciales		1	1	2								
Contravention Code pénal	2	1										
Infr. contre la liberté individuelle				1	1							
Travail	1	1										
Carte d'identité					1							
Législation économique								1				
Protection des revenus publics							1					
Sous-total	157	223	209	162	147	183	186	160	156	230	152	65
Contravention règlement policier local		10	13	6	5	5	8	10	10	6	10	3
Sous-total		10	13	6	5	5	8	10	10	6	10	3
Total	157	233	222	168	152	188	194	170	166	236	162	68

FPF/DGR/DRI/BIPOL - Statistiques policières de criminalité (date de clôture: 22/09/2023)

Les données pour les années 2001 jusqu'à 2012 ne sont plus publiées mais restent disponibles sur demande auprès du service BIPOL.

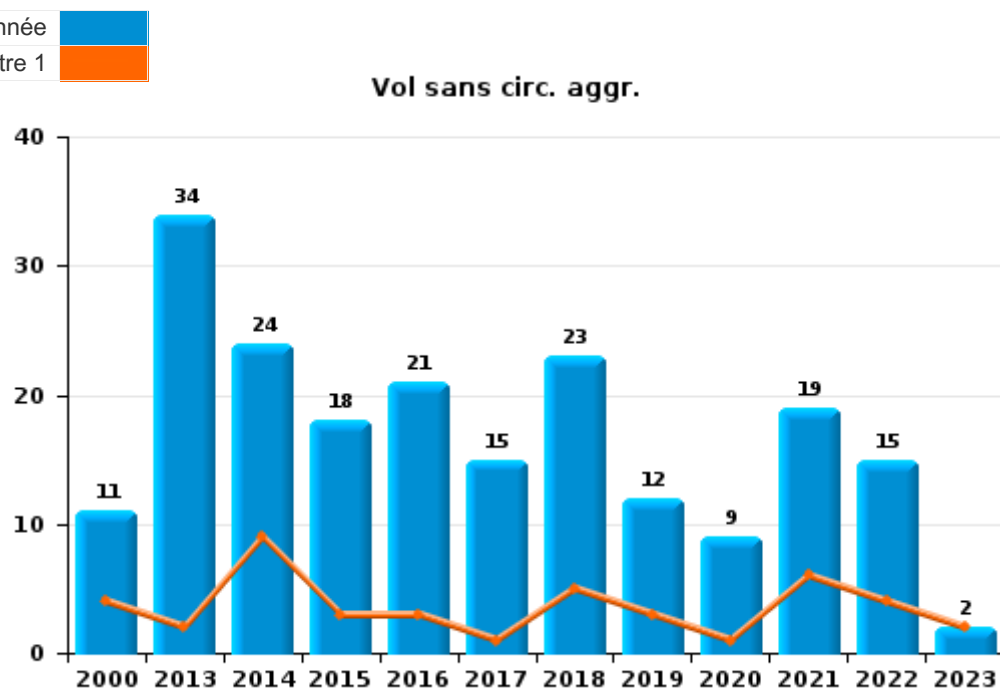
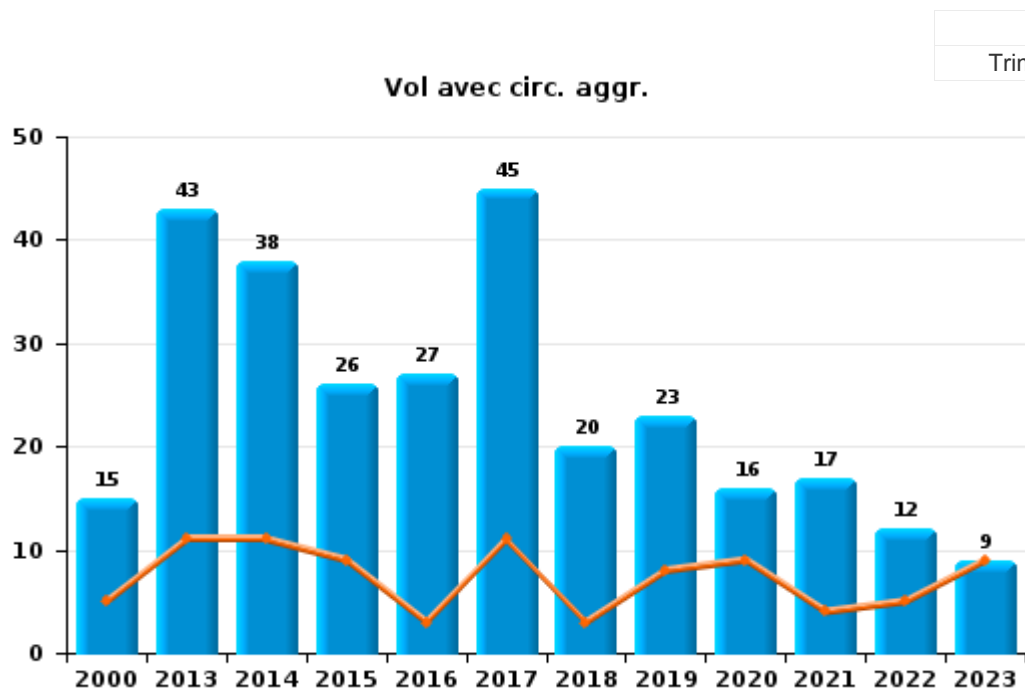
Les données pour 2023 ne concernent que le 1er trimestre.



I.1. Catégorie des infractions : Vol et extorsion (top 5 des infractions au niveau national 2022)

Vaux-sur-Sûre

	2000	2013	2014	2015	2016	2017	2018	2019	2020	2021	2022	2023
Vol avec circ. agr.	15	43	38	26	27	45	20	23	16	17	12	9
Vol sans circ. agr.	11	34	24	18	21	15	23	12	9	19	15	2
Extorsion				1		1	1	2	2		1	
Vol non spécifié	1		1									
Autres			1									
Total	27	77	64	45	48	61	44	37	27	36	28	11



FPF/DGR/DRI/BIPOL - Statistiques policières de criminalité (date de clôture: 22/09/2023)
 Les données pour les années 2001 jusqu'à 2012 ne sont plus publiées mais restent disponibles sur demande auprès du service BIPOL.
 Les données pour 2023 ne concernent que le 1er trimestre.



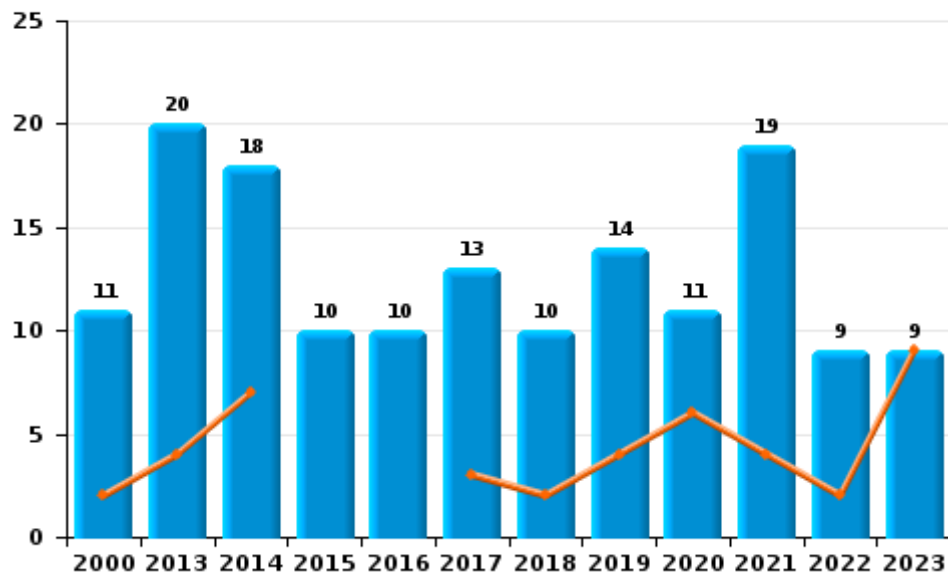
I.2. Catégorie des infractions : Dégradation de la propriété (top 5 des infractions au niveau national 2022)

Vaux-sur-Sûre

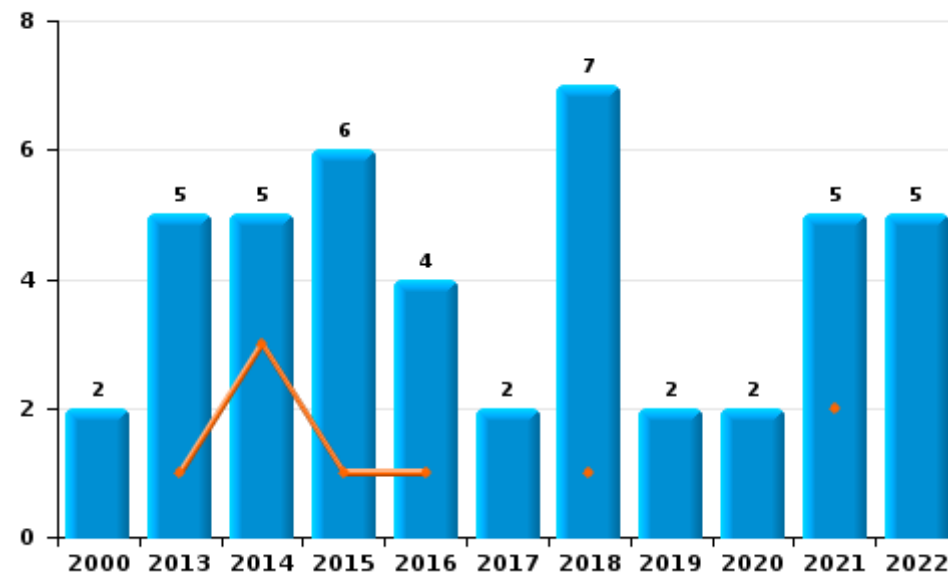
	2000	2013	2014	2015	2016	2017	2018	2019	2020	2021	2022	2023
Vandalisme	11	20	18	10	10	13	10	14	11	19	9	9
Incendie involontaire	1	5	3	4	3	2	5	2	2	5	4	
Incendie volontaire	1		2	2	1		2				1	
Destruction, dénaturation, dégradation	2											
Total	15	25	23	16	14	15	17	16	13	24	14	9



Vandalisme



Incendie



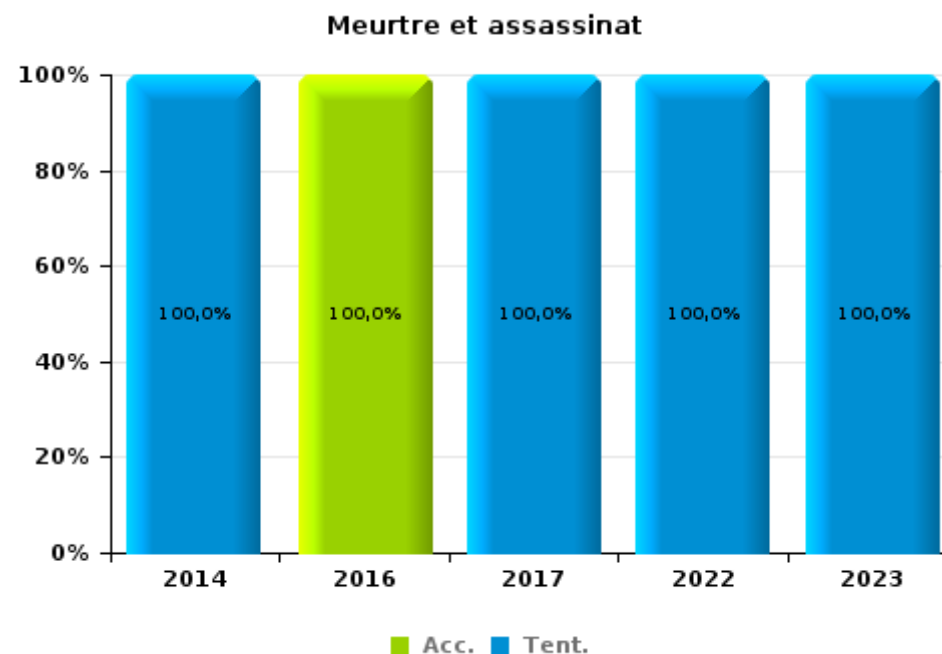
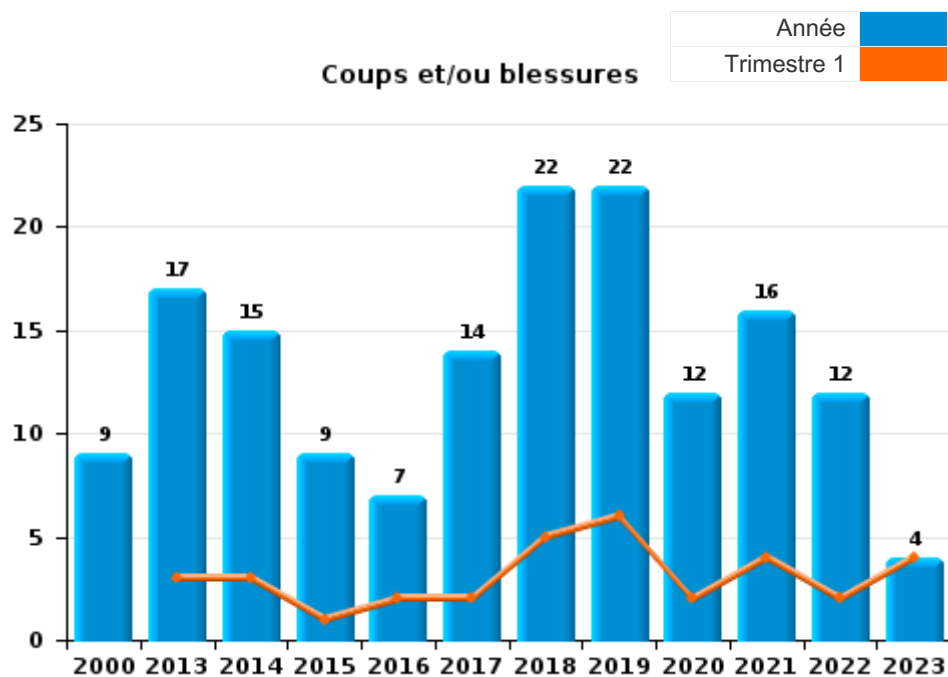
FPF/DGR/DRI/BIPOL - Statistiques policières de criminalité (date de clôture: 22/09/2023)
 Les données pour les années 2001 jusqu'à 2012 ne sont plus publiées mais restent disponibles sur demande auprès du service BIPOL.
 Les données pour 2023 ne concernent que le 1er trimestre.



I.3. Catégorie des infractions : Infr. contre l'intégrité physique (top 5 des infractions au niveau national 2022)

Vaux-sur-Sûre

	2000	2013	2014	2015	2016	2017	2018	2019	2020	2021	2022	2023
Coups et/ou blessures	9	17	15	9	7	14	22	22	12	16	12	4
Autres	1	3	2	2		7	2	4	6	2	1	1
Meurtre et assassinat			1		1	1					1	1
Total	10	20	18	11	8	22	24	26	18	18	14	6

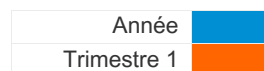




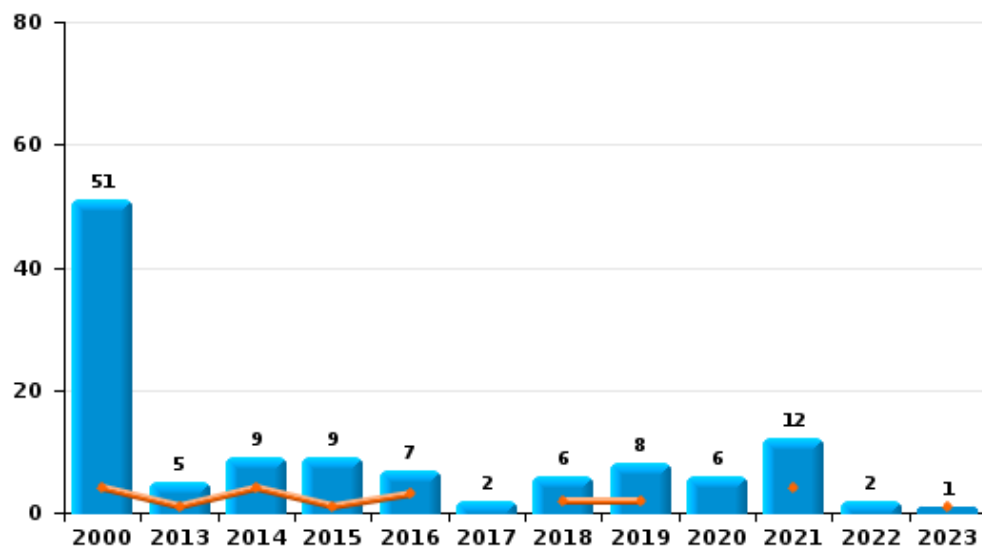
I.4. Catégorie des infractions : Drogues (top 5 des infractions au niveau national 2022)

Vaux-sur-Sûre

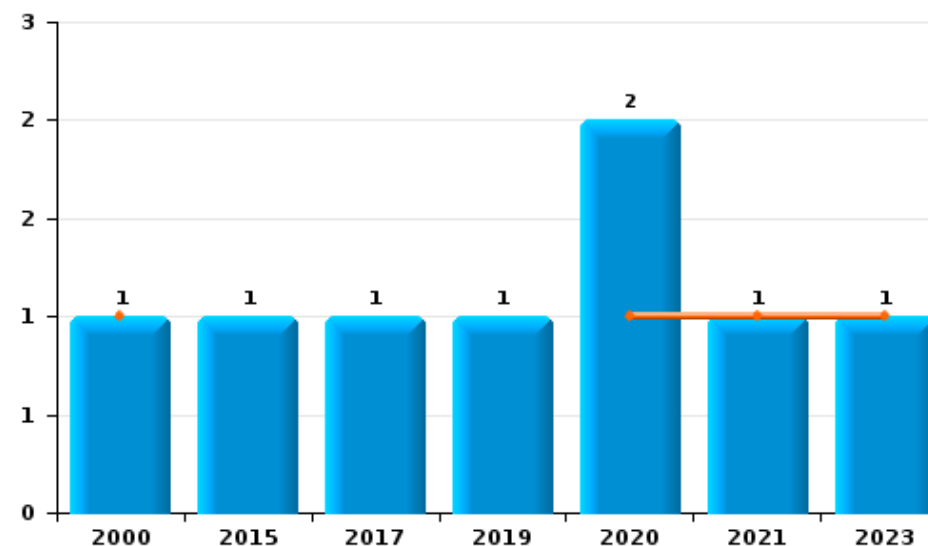
	2000	2013	2014	2015	2016	2017	2018	2019	2020	2021	2022	2023
Détention	51	5	9	9	7	2	6	8	6	12	2	1
Importation et exportation	15		3	5	4			1				
Commerce	1			1		1		1	2	1		1
Fabrication		2			1				1	2		
Autres	1		1	2								
Usage				1								
Total	68	7	13	18	12	3	6	10	9	15	2	2



Détention



Commerce



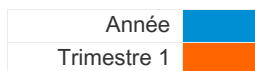
FPF/DGR/DR1/BIPOL - Statistiques policières de criminalité (date de clôture: 22/09/2023)
 Les données pour les années 2001 jusqu'à 2012 ne sont plus publiées mais restent disponibles sur demande auprès du service BIPOL.
 Les données pour 2023 ne concernent que le 1er trimestre.



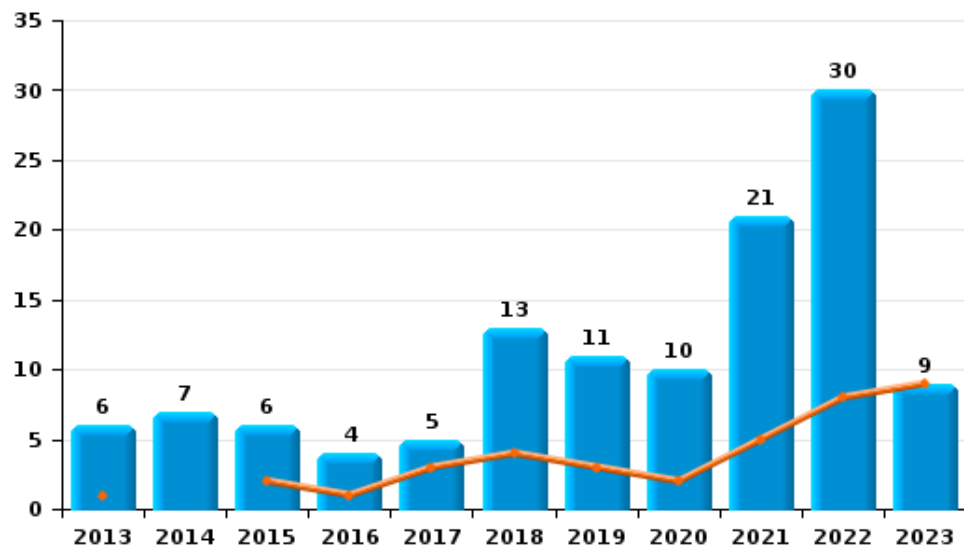
I.5. Catégorie des infractions : Fraude (top 5 des infractions au niveau national 2022)

Vaux-sur-Sûre

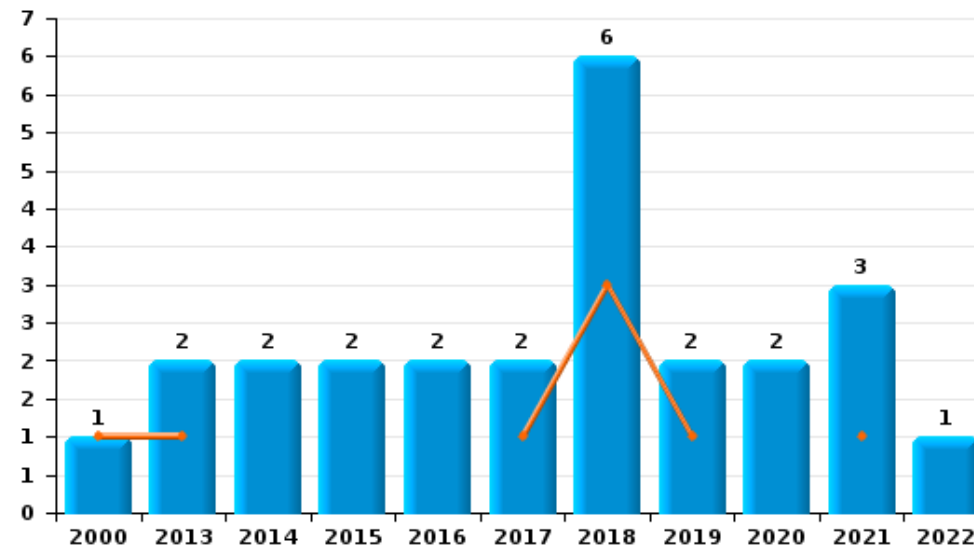
	2000	2013	2014	2015	2016	2017	2018	2019	2020	2021	2022	2023
Escroquerie		6	7	6	4	5	13	11	10	21	30	9
Abus de confiance et infr. apparentées	1	2	2	2	2	2	6	2	2	3	1	
Détournement et destruction frauduleuse				1	1	1	1	1			1	
Fraudes: Autres				1					1			
Grivèlerie										1		
Recel							1					
Total	1	8	9	10	7	8	21	14	13	25	32	9



Escroquerie



Abus de confiance et infr. apparentées



FPF/DGR/DRI/BIPOL - Statistiques policières de criminalité (date de clôture: 22/09/2023)

Les données pour les années 2001 jusqu'à 2012 ne sont plus publiées mais restent disponibles sur demande auprès du service BIPOL.

Les données pour 2023 ne concernent que le 1er trimestre.

STATISTIQUES POLICIERES DE CRIMINALITE

LIEU DE PERPETRATION: COMMUNE

Vaux-sur-Sûre

PARTIE II : FIGURES CRIMINELLES / PHENOMENES



Vaux-sur-Sûre

FC Vol moyen de transport

	2000	2013	2014	2015	2016	2017	2018	2019	2020	2021	2022	2023
Vol de voiture	4	2	2	2	1			1			1	1
Vol de moto		1			1							2
Vol dans les garages	1			1								
Vol de vélo	1	1	1	1				3	1			

FC Cambriolage

	2000	2013	2014	2015	2016	2017	2018	2019	2020	2021	2022	2023
Cambriolage dans habitation	4	20	23	13	10	16	11	7	8	12	4	6
Cambriolage ds entreprise ou commerce	3	4	3	1	4	1		2			2	
Cambriolage ds service public ou bâtiment administ		2	2	1	4	5	1				2	1
Cambriolage dans bâtiment (total)	7	26	28	15	17	22	12	9	8	12	8	7

FC Vol autre

	2000	2013	2014	2015	2016	2017	2018	2019	2020	2021	2022	2023
Vol à main armée		1			1							
Vol avec violence sans arme	1	1		2		1	1	3	2		2	
Vol dans ou sur un véhicule	6	11	9	3	9	19	13	6	7	10	4	
Vol d'armes et explosifs		2	2	1	1							
Vol à la tire				1		1						
Vol à l'étalage			1				1			3		
Vol par ruse					1							
Vol de métaux		3	1			1	2	4		1		
Vol sur les chantiers	1	7	1	4	1			1	1	1		
Home-invasion								1				
Vol d'animaux	1											
Vol de cargaison		1	1	1		18	3	1	3	2		



Criminalité ICT

	2000	2013	2014	2015	2016	2017	2018	2019	2020	2021	2022	2023
Fraude de cartes de paiements						1						
Phishing					1							
Ransomware						1						
Skimming						1						

FC Autre

	2000	2013	2014	2015	2016	2017	2018	2019	2020	2021	2022	2023
Violence contre les métiers d'intérêt général							1	1				
Graffiti		1						1				
Dégradation de voiture	8	7	12	6	3	4	6	6	7	11	2	3

PH Violence intrafamiliale (VIF)

	2000	2013	2014	2015	2016	2017	2018	2019	2020	2021	2022	2023
VIF: physique, dans le couple	1	4	5	3	3	9	11	10	6	5	5	1
VIF: physique, envers des descendants		2		1			2	3	1	1	2	1
VIF: physique, envers d'autres membres	3	1	2					1	3	1		
VIF: sexuelle, dans le couple									1			
VIF: sexuelle, envers des descendants		1									1	
VIF: sexuelle, envers d'autres membres		1										
VIF: psychique, dans le couple	2	6	12	10	7	5	7	5	5	14	4	2
VIF: psychique, envers des descendants						1		1	1	2		1
VIF: psychique, envers d'autres membres										1		
VIF: économique, dans le couple				1		2	2	1	2		1	1
VIF: économique, envers d'autres membres		5	2	4			3	2	1			1



PH Hormones et dopage

	2000	2013	2014	2015	2016	2017	2018	2019	2020	2021	2022	2023
Dopage humain											1	

PH Drogues

	2000	2013	2014	2015	2016	2017	2018	2019	2020	2021	2022	2023
Vente de cocaïne	1								1	1		
Import-export de cocaïne			1	1	1							
Import-export de drogues synthétiques				1								
Vente de drogues synthétiques	1								1			
Production de cannabis (culture)		1			1							
Import-export de cannabis en grande quantité			1	1	1							
Import-export d'héroïne				3								
Vente-traffic d'héroïne						1						

PH Violence dans l'espace public

	2000	2013	2014	2015	2016	2017	2018	2019	2020	2021	2022	2023
Violence physique (voie publique)	4	3	2	6	2		1	2	3	4	3	
Violence physique (autre endroit public)										1		
Violence physique (endroit accessible au public)	1	5	4	1	1	4	3	3		2	1	1
Violence sexuelle (voie publique)		1	1	1	1							
Violence psychique (voie publique)	3	5	5	3	3	3	6	4	4	2	2	
Violence psychique (autre endroit public)	1		2			2	1			2	1	
Violence psychique (endroit accessible au public)	1	3	2	1		4		1		2		
Vol à main armée (endroit accessible au public)		1			1							
Vol avec violence sans arme (voie publique)	1	1									1	
Vol avec violence sans arme (autre endroit public)				1								
Vol avec violence sans arme (endr. acces. au pub.)						1						



PH Autre

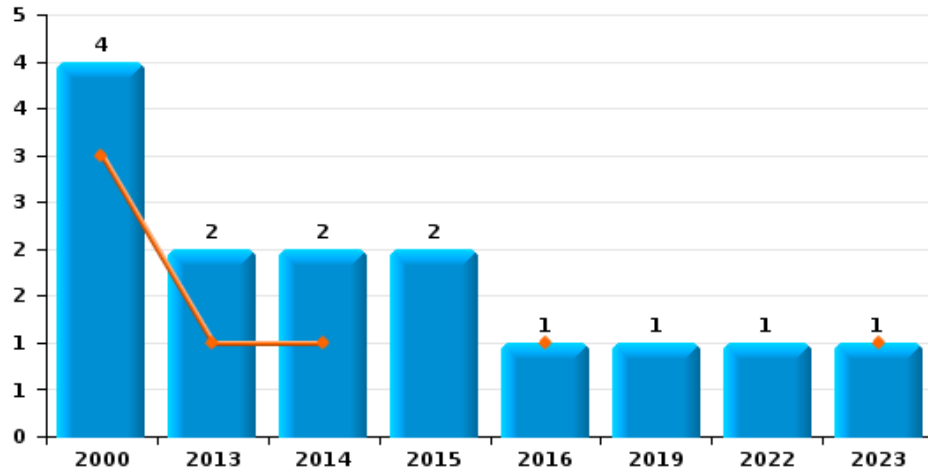
	2000	2013	2014	2015	2016	2017	2018	2019	2020	2021	2022	2023
Cyberharcèlement	2	5				2						1
Fraude à l'identité		1	1	1	1	2	1	2	1	1	3	



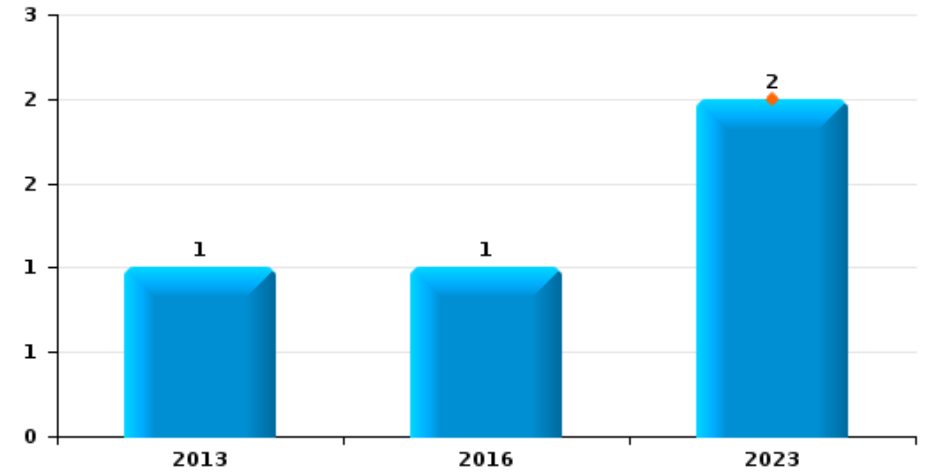
Vaux-sur-Sûre

Année	■
Trimestre 1	■

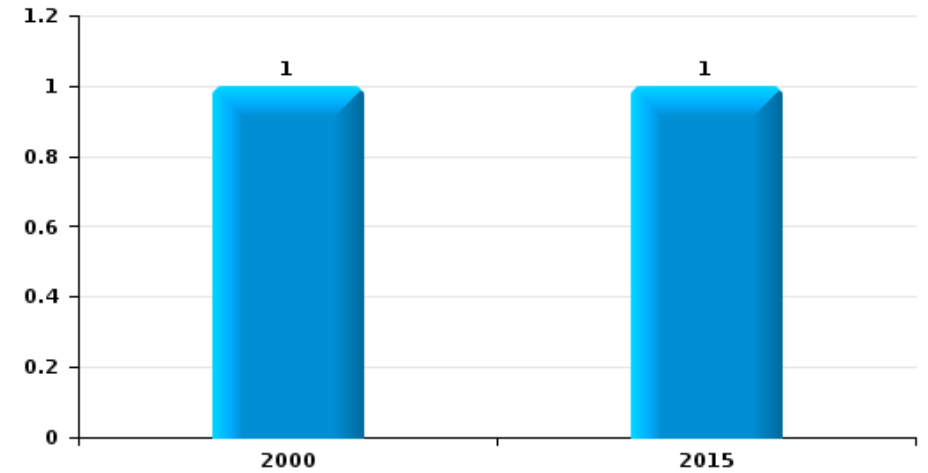
Vol de voiture



Vol de moto



Vol dans les garages

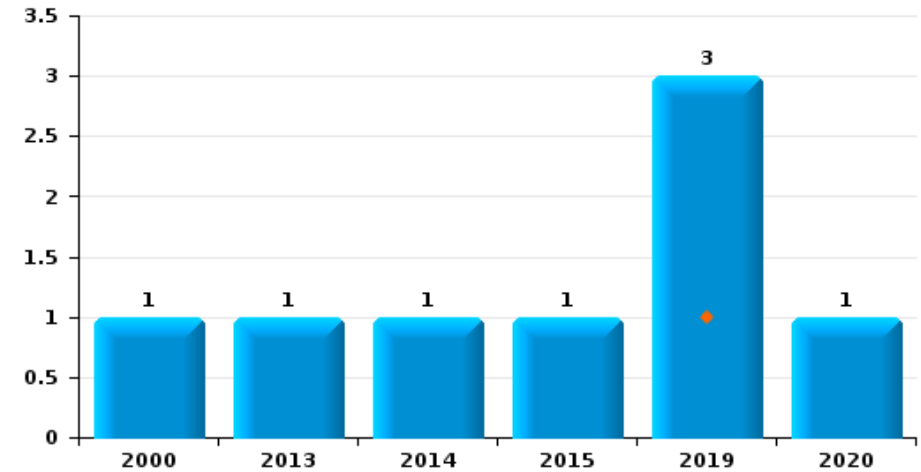




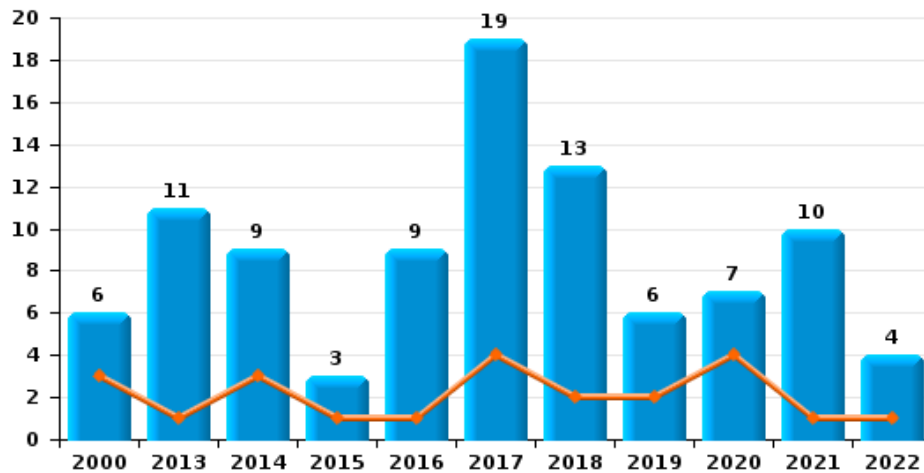
Vaux-sur-Sûre

Année	■
Trimestre 1	■

Vol de vélo



Vol dans ou sur un véhicule

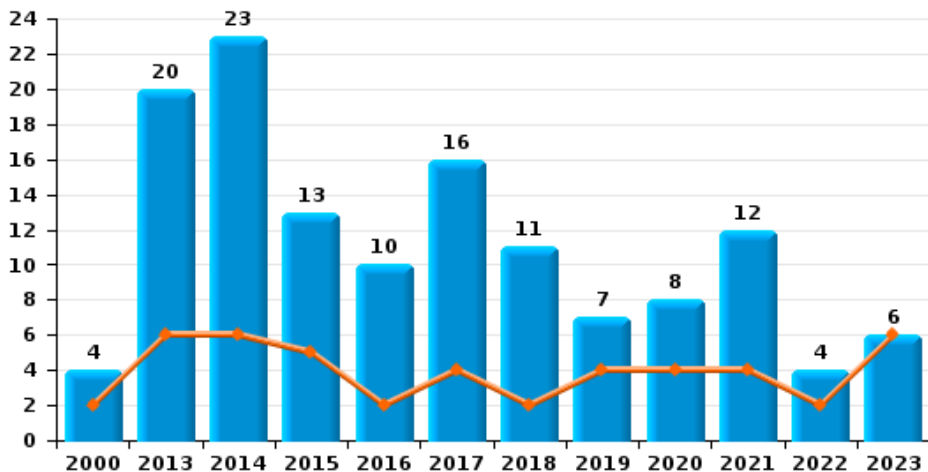




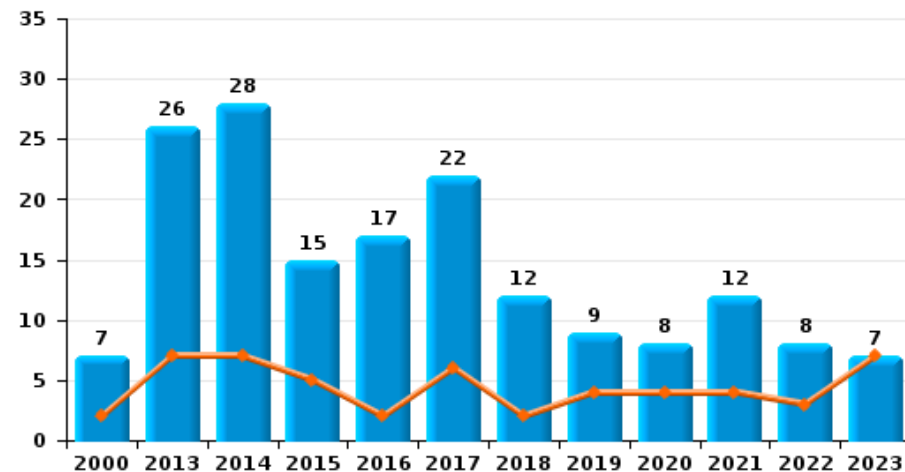
Vaux-sur-Sûre

Année	■
Trimestre 1	■

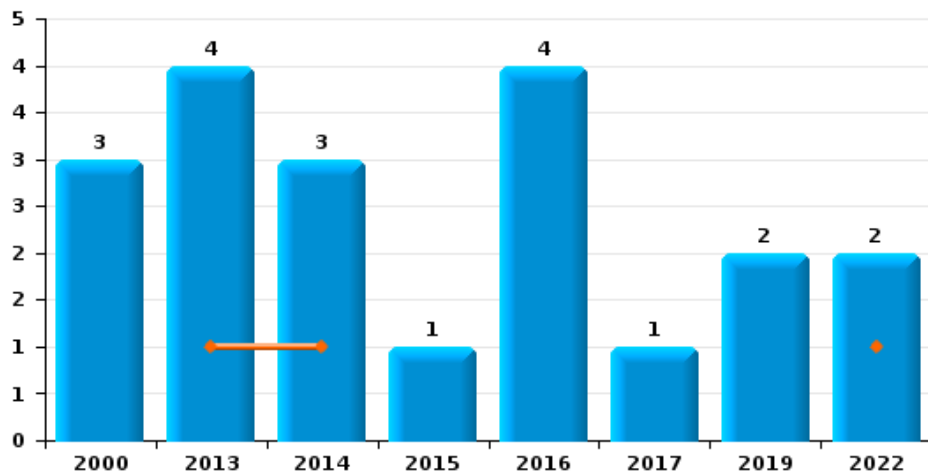
Cambriolage dans habitation



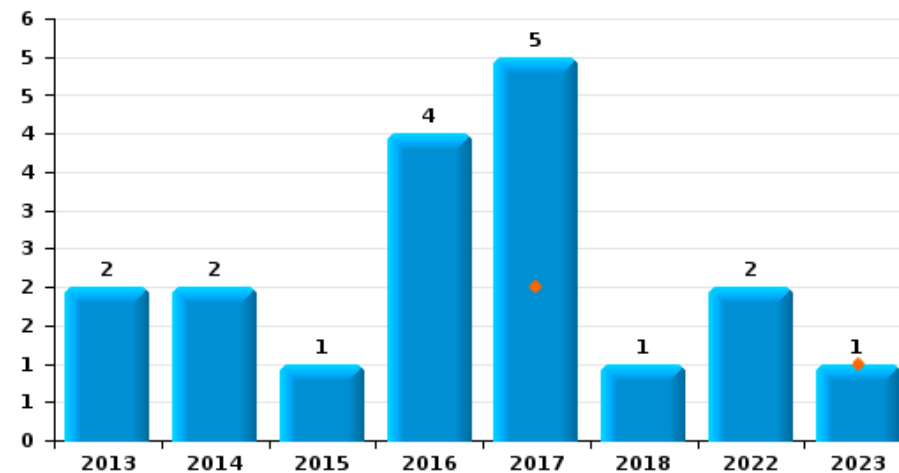
Cambriolage dans bâtiment (total)



Cambriolage ds entreprise ou commerce



Cambriolage ds service public ou bâtiment administratif

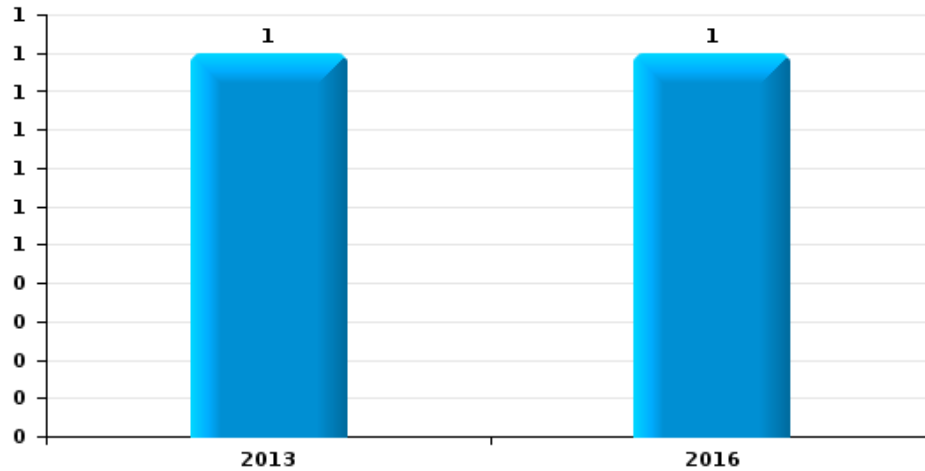




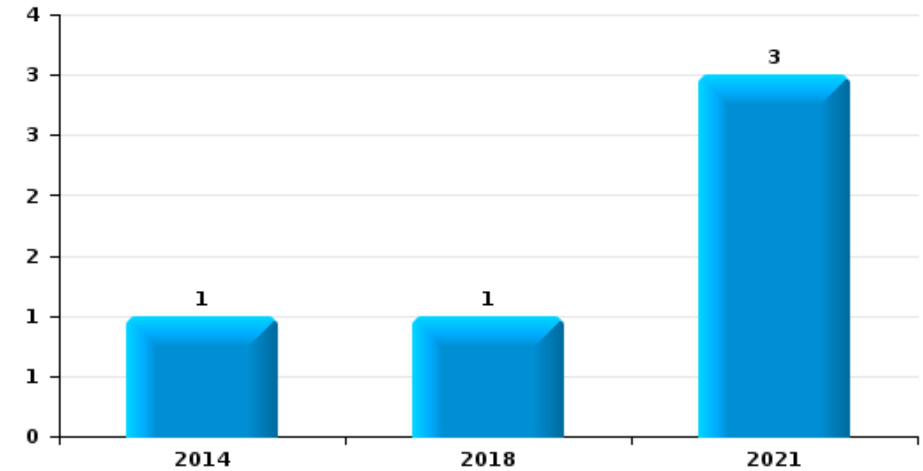
Vaux-sur-Sûre

Année	■
Trimestre 1	■

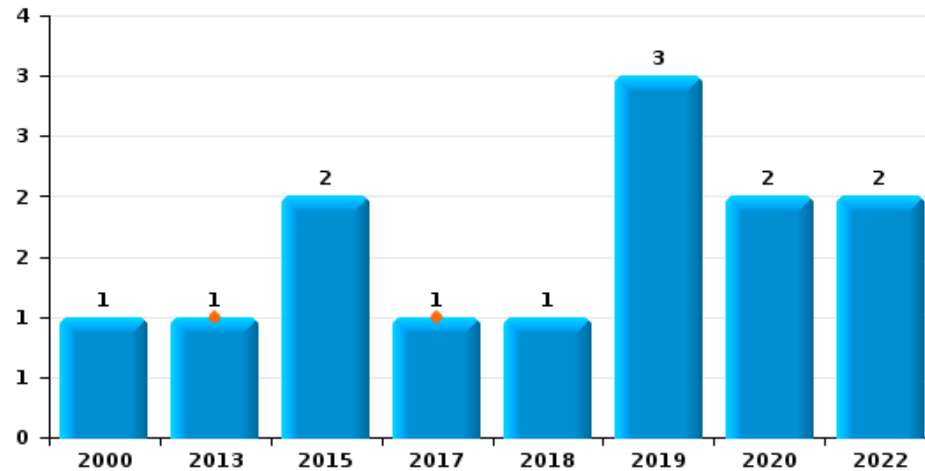
Vol à main armée



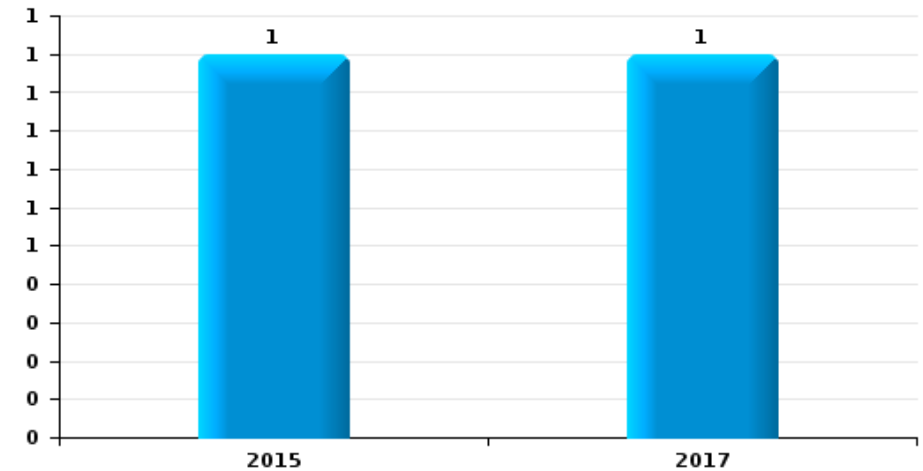
Vol à l'étalage



Vol avec violence sans arme



Vol à la tire

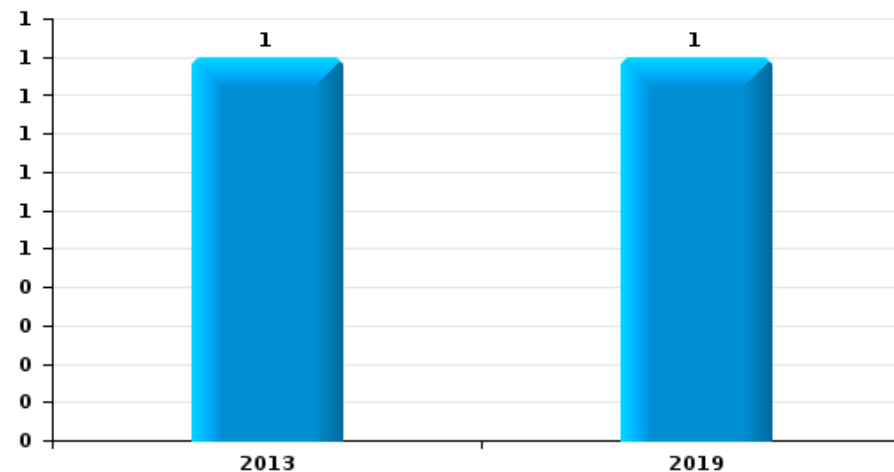




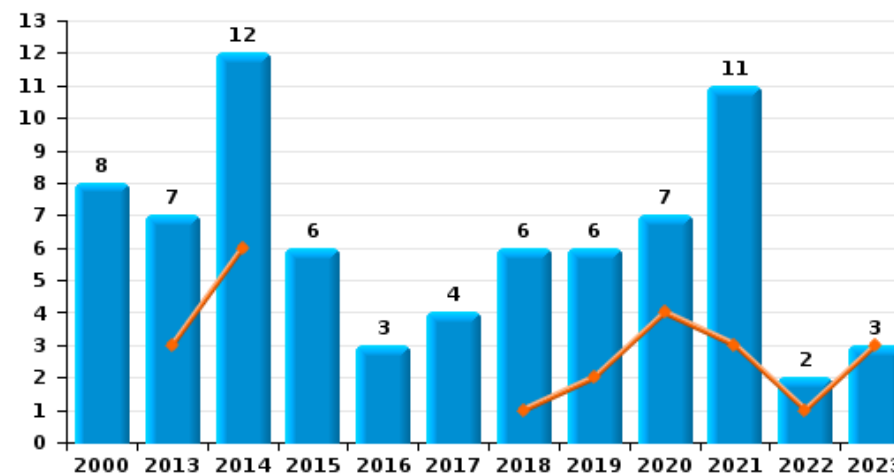
Vaux-sur-Sûre

Année	■
Trimestre 1	■

Graffiti



Dégradation de voiture





Vaux-sur-Sûre

FC Vol moyen de transport

		2000	2013	2014	2015	2016	2017	2018	2019	2020	2021	2022	2023
Vol de voiture	Trim 1	3	1	1		1							1
	Trim 3				1								
	Trim 4	1	1	1					1			1	
	Total	4	2	2	2	1			1			1	1
Vol de moto	Trim 1												2
	Trim 2				1								
	Trim 4		1										
	Total		1			1							2
Vol dans les garages	Trim 3			1									
	Trim 4	1											
	Total	1		1									
Vol de vélo	Trim 1								1				
	Trim 2		1	1					1	1			
	Trim 3	1	1						1				
	Total	1	1	1					3	1			



FC Cambriolage

		2000	2013	2014	2015	2016	2017	2018	2019	2020	2021	2022	2023
Cambriolage dans habitation	Trim 1	2	6	6	5	2	4	2	4	4	4	2	6
	Trim 2	1	5	3	6	3	3	3	1		4		
	Trim 3		3	7	1	1	1	2	1	2		2	
	Trim 4	1	6	7	1	4	8	4	1	2	4		
Total		4	20	23	13	10	16	11	7	8	12	4	6
Cambriolage ds entreprise ou commerce	Trim 1		1	1								1	
	Trim 2	1	1		1				1				
	Trim 3		1			3			1			1	
	Trim 4	2	1	2		1	1						
Total		3	4	3	1	4	1		2			2	
Cambriolage ds service public ou bâtiment administ	Trim 1						2						1
	Trim 2			1	1		3						
	Trim 3		2	1		4						1	
	Trim 4							1				1	
Total			2	2	1	4	5	1				2	1
Cambriolage dans bâtiment (total)	Trim 1	2	7	7	5	2	6	2	4	4	4	3	7
	Trim 2	2	6	4	8	3	6	3	2		4		
	Trim 3		6	8	1	8	1	2	2	2		4	
	Trim 4	3	7	9	1	4	9	5	1	2	4	1	
Total		7	26	28	15	17	22	12	9	8	12	8	7



FC Vol autre

		2000	2013	2014	2015	2016	2017	2018	2019	2020	2021	2022	2023
Vol à main armée	Trim 3		1			1							
	Total		1			1							
Vol avec violence sans arme	Trim 1		1				1						
	Trim 2				1								
	Trim 3	1						1	1	1			
	Trim 4			1					2	1		2	
Total	1	1		2		1	1	3	2		2		
Vol dans ou sur un véhicule	Trim 1	3	1	3	1	1	4	2	2	4	1	1	
	Trim 2	2	4	3		2	3	4		1	2	1	
	Trim 3		4	2	1	1	4	6	1	2	2		
	Trim 4	1	2	1	1	5	8	1	3		5	2	
Total	6	11	9	3	9	19	13	6	7	10	4		
Vol d'armes et explosifs	Trim 2		1	1	1								
	Trim 3			1									
	Trim 4		1			1							
Total		2	2	1	1								
Vol à la tire	Trim 3						1						
	Trim 4			1									
Total				1		1							
Vol à l'étalage	Trim 2			1							2		
	Trim 3							1					
	Trim 4										1		
Total			1				1			3			
Vol par ruse	Trim 2					1							
	Total					1							



FC Vol autre

		2000	2013	2014	2015	2016	2017	2018	2019	2020	2021	2022	2023
Vol de métaux	Trim 1								3				
	Trim 2		1	1				1					
	Trim 3		1				1	1	1		1		
	Trim 4		1										
	Total		3	1			1	2	4		1		
Vol sur les chantiers	Trim 1				1					1			
	Trim 2		3	1									
	Trim 3	1	1		1	1			1		1		
	Trim 4		3		2								
	Total	1	7	1	4	1			1	1	1		
Home-invasion	Trim 4								1				
Total								1					
Vol d'animaux	Trim 3	1											
Total	1												
Vol de cargaison	Trim 1			1	1		3	2	1	2			
	Trim 2						3				1		
	Trim 3						4			1			
	Trim 4		1				8	1			1		
	Total		1	1	1		18	3	1	3	2		



Criminalité ICT

		2000	2013	2014	2015	2016	2017	2018	2019	2020	2021	2022	2023
Fraude de cartes de paiements	Trim 4						1						
	Total						1						
Phishing	Trim 4					1							
	Total					1							
Ransomware	Trim 3						1						
	Total						1						
Skimming	Trim 4						1						
	Total						1						



FC Autre

		2000	2013	2014	2015	2016	2017	2018	2019	2020	2021	2022	2023
Violence contre les métiers d'intérêt général	Trim 1							1	1				
	Total							1	1				
Graffiti	Trim 3								1				
	Trim 4		1										
	Total		1						1				
Dégradation de voiture	Trim 1		3	6				1	2	4	3	1	3
	Trim 2	1	1	1		1	1	1	1	1	2	1	
	Trim 3	3	1	2	4	2		3	3	1	2		
	Trim 4	4	2	3	1	1	3	1		1	4		
	Total	8	7	12	6	3	4	6	6	7	11	2	3



PH Violence intrafamiliale (VIF)

		2000	2013	2014	2015	2016	2017	2018	2019	2020	2021	2022	2023
VIF: physique, dans le couple	Trim 1		1	2		1		2	3	1	2		1
	Trim 2		1	2	1		1	3	3	1	1	3	
	Trim 3		2	1		1	3	3	1	2	2	1	
	Trim 4	1			2	1	5	3	3	2		1	
Total		1	4	5	3	3	9	11	10	6	5	5	1
VIF: physique, envers des descendants	Trim 1		2		1			1				1	1
	Trim 2								1			1	
	Trim 3								1	1	1		
	Trim 4							1	1				
Total			2		1			2	3	1	1	2	1
VIF: physique, envers d'autres membres	Trim 1									1	1		
	Trim 2	2								1			
	Trim 3	1	1						1	1			
	Trim 4			2									
Total		3	1	2					1	3	1		
VIF: sexuelle, dans le couple	Trim 2									1			
Total										1			
VIF: sexuelle, envers des descendants	Trim 1											1	
	Trim 4		1										
Total			1									1	
VIF: sexuelle, envers d'autres membres	Trim 1		1										
Total			1										
VIF: psychique, dans le couple	Trim 1		2	1	3		3	3	1	2	6		2
	Trim 2	1	4	6	6	5		1	1	1	3	2	
	Trim 3	1		1			1	2	2	2	5	2	
	Trim 4			4	1	2	1	1	1				
Total		2	6	12	10	7	5	7	5	5	14	4	2



PH Violence intrafamiliale (VIF)

		2000	2013	2014	2015	2016	2017	2018	2019	2020	2021	2022	2023
VIF: psychique, envers des descendants	Trim 1										2		1
	Trim 2								1				
	Trim 3						1						
	Trim 4									1			
Total							1		1	1	2		1
VIF: psychique, envers d'autres membres	Trim 1										1		
	Total										1		
VIF: économique, dans le couple	Trim 1												1
	Trim 2				1			1	1				
	Trim 3							1				1	
	Trim 4						2			2			
Total				1		2	2	1	2		1		1
VIF: économique, envers d'autres membres	Trim 1			1	1								1
	Trim 2		2	1	1			2		1			
	Trim 3		2		1			1	2				
	Trim 4		1		1								
Total			5	2	4			3	2	1			1



PH Hormones et dopage

		2000	2013	2014	2015	2016	2017	2018	2019	2020	2021	2022	2023
Dopage humain	Trim 4											1	
	Total											1	



PH Drogues

		2000	2013	2014	2015	2016	2017	2018	2019	2020	2021	2022	2023
Vente de cocaïne	Trim 1	1									1		
	Trim 2									1			
	Total	1								1	1		
Import-export de cocaïne	Trim 1				1								
	Trim 2					1							
	Trim 3			1									
Total			1	1	1								
Import-export de drogues synthétiques	Trim 2				1								
	Total				1								
Vente de drogues synthétiques	Trim 1	1								1			
	Total	1								1			
Production de cannabis (culture)	Trim 3		1										
	Trim 4					1							
	Total		1			1							
Import-export de cannabis en grande quantité	Trim 2			1	1	1							
	Total			1	1	1							
Import-export d'héroïne	Trim 1				1								
	Trim 3					2							
	Total				3								
Vente-traffic d'héroïne	Trim 4						1						
	Total						1						



PH Violence dans l'espace public

		2000	2013	2014	2015	2016	2017	2018	2019	2020	2021	2022	2023
Violence physique (voie publique)	Trim 1			1						1	2	1	
	Trim 2	3			2	1				1		1	
	Trim 3	1	2	1	3	1				1		1	
	Trim 4		1		1			1	2		2		
	Total	4	3	2	6	2		1	2	3	4	3	
Violence physique (autre endroit public)	Trim 2										1		
Total											1		
Violence physique (endroit accessible au public)	Trim 1					1	1	1	1				1
	Trim 2	1			1								
	Trim 3		5	2			1	1	1		2		
	Trim 4			2			2	1	1			1	
	Total	1	5	4	1	1	4	3	3		2	1	1
Violence sexuelle (voie publique)	Trim 2				1	1							
	Trim 3		1	1									
	Total		1	1	1	1							
Violence psychique (voie publique)	Trim 1		1	1		2		1	1	2		1	
	Trim 2		1	2			2	2		1	1	1	
	Trim 3	1	2	2	2	1		2	2	1	1		
	Trim 4	2	1		1		1	1	1				
	Total	3	5	5	3	3	3	6	4	4	2	2	
Violence psychique (autre endroit public)	Trim 1							1			1		
	Trim 2			1							1		
	Trim 3			1			1						
	Trim 4	1					1					1	
	Total	1		2			2	1			2	1	



PH Violence dans l'espace public

		2000	2013	2014	2015	2016	2017	2018	2019	2020	2021	2022	2023
Violence psychique (endroit accessible au public)	Trim 1			1	1				1		1		
	Trim 2						1						
	Trim 3		2	1			2				1		
	Trim 4	1	1				1						
Total		1	3	2	1		4		1		2		
Vol à main armée (endroit accessible au public)	Trim 3		1			1							
Total			1			1							
Vol avec violence sans arme (voie publique)	Trim 1		1										
	Trim 3	1											
	Trim 4											1	
Total		1	1									1	
Vol avec violence sans arme (autre endroit public)	Trim 4				1								
Total					1								
Vol avec violence sans arme (endr. acces. au pub.)	Trim 1						1						
Total							1						



PH Autre

		2000	2013	2014	2015	2016	2017	2018	2019	2020	2021	2022	2023
Cyberharcèlement	Trim 1		2										1
	Trim 2	2	3										
	Trim 4					2							
	Total	2	5				2						1
Fraude à l'identité	Trim 1		1			1	2		1			2	
	Trim 2								1				
	Trim 3			1						1	1	1	
	Trim 4				1			1					
Total		1	1	1	1	2	1	2	1	1	3		



Vaux-sur-Sûre

2022

FC Vol moyen de transport

	Nov	Total
Vol de voiture	1	1

FC Cambriolage

	Jan	Mar	Juil	Août	Déc	Total
Cambriolage dans habitation	2		1	1		4
Cambriolage ds entreprise ou commerce		1		1		2
Cambriolage ds service public ou bâtiment administ				1	1	2
Cambriolage dans bâtiment (total)	2	1	1	3	1	8

FC Vol autre

	Fév	Avr	Oct	Nov	Déc	Total
Vol avec violence sans arme			1		1	2
Vol dans ou sur un véhicule	1	1	1	1		4

FC Autre

	Jan	Mai	Total
Dégradation de voiture	1	1	2



PH Violence intrafamiliale (VIF)

	Jan	Fév	Avr	Mai	Juin	Juil	Sep	Nov	Total
VIF: physique, dans le couple			2	1			1	1	5
VIF: physique, envers des descendants		1	1						2
VIF: sexuelle, envers des descendants	1								1
VIF: psychique, dans le couple					2	1	1		4
VIF: économique, dans le couple						1			1

PH Hormones et dopage

	Déc	Total
Dopage humain	1	1

PH Violence dans l'espace public

	Mar	Mai	Juin	Juil	Oct	Total
Violence physique (voie publique)	1	1		1		3
Violence physique (endroit accessible au public)					1	1
Violence psychique (voie publique)	1		1			2
Violence psychique (autre endroit public)					1	1
Vol avec violence sans arme (voie publique)					1	1

PH Autre

	Fév	Sep	Total
Fraude à l'identité	2	1	3



2023

FC Vol moyen de transport

	Fév	Mar	Total
Vol de voiture	1		1
Vol de moto	1	1	2

FC Cambriolage

	Jan	Fév	Total
Cambriolage dans habitation	2	4	6
Cambriolage ds service public ou bâtiment administ	1		1
Cambriolage dans bâtiment (total)	3	4	7

FC Autre

	Fév	Mar	Total
Dégradation de voiture	1	2	3

PH Violence intrafamiliale (VIF)

	Jan	Fév	Mar	Total
VIF: physique, dans le couple		1		1
VIF: physique, envers des descendants			1	1
VIF: psychique, dans le couple		1	1	2
VIF: psychique, envers des descendants		1		1
VIF: économique, dans le couple		1		1
VIF: économique, envers d'autres membres	1			1

PH Violence dans l'espace public

	Mar	Total
Violence physique (endroit accessible au public)	1	1



PH Autre

	Mar	Total
Cyberharcèlement	1	1

STATISTIQUES POLICIERES DE CRIMINALITE

LIEU DE PERPETRATION: COMMUNE

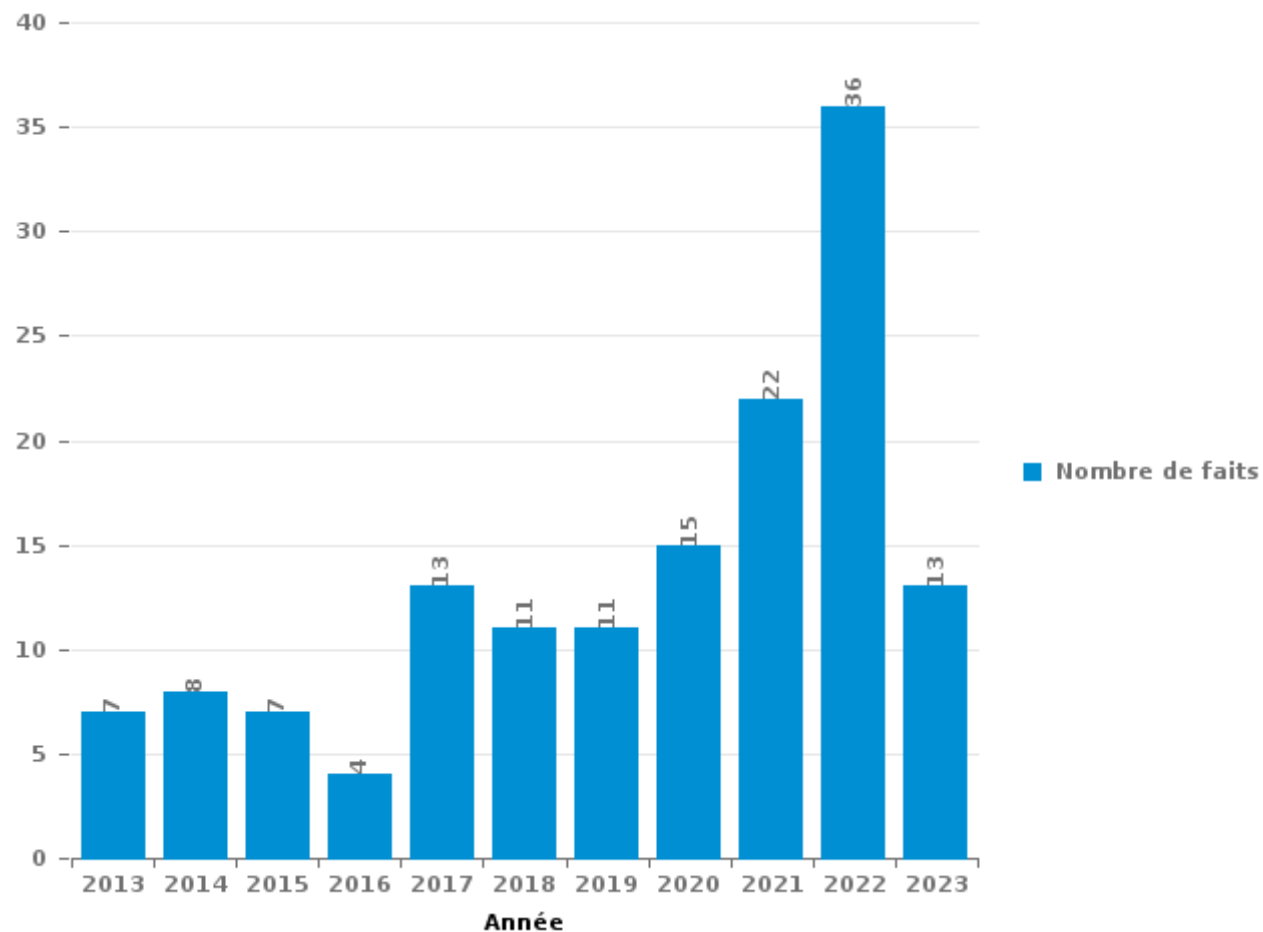
Vaux-sur-Sûre

PARTIE III : ICT



Vaux-sur-Sûre

Nombre total de délits avec un élément ICT/online, depuis 2013





Criminalité ICT/online au sens strict

Infractions (exhaustif)

	2014	2015	2016	2017	2018	2019	2020	2021	2022	2023
Criminalité informatique: Fraude informatique:	2	1	2	2	2		6	5	4	3
Criminalité informatique: Hacking:	1	1	1			1				
Criminalité informatique: Sabotage:			1	1						
Infr. contre autres valeurs morales et sentiments: Violation de communication par particulier:						1				
Total:	3	2	4	3	2	2	6	5	4	3

Figures criminelles (à considérer spécifiquement – ne pas additionner avec d'autres éléments – risque de double comptage!)

	2016	2017
Fraude de cartes de paiements		1
Phishing	1	
Ransomware		1
Skimming		1



Criminalité ICT/online au sens large

Infractions (uniquement si code-fait existe)

	2013	2014	2015	2016	2017	2018	2019	2020	2021	2022	2023
Fraude: Escroquerie: Fraude par internet	2	5	5	2	5	9	9	7	17	29	8
Infr. contre autres valeurs morales et sentiments: Cyberlokkung (leurre de mineur par ICT):								1			
Infr. contre les moeurs: Voyeurisme: Diffusion enregistrement nudité ou intimité					2			1			
Total:	2	5	5	2	7	9	9	9	17	29	8

Figures criminelles (à considérer spécifiquement – ne pas additionner avec d'autres éléments – risque de double comptage!)

	2013	2017	2023
Cyberharcèlement	5	2	1

STATISTIQUES POLICIERES DE CRIMINALITE

LIEU DE PERPETRATION: COMMUNE

Vaux-sur-Sûre

PARTIE IV : DESTINATION LIEU



Vaux-sur-Sûre

Vol et extorsion

	2000	2013	2014	2015	2016	2017	2018	2019	2020	2021	2022	2023
Habitation: maison	6	28	28	16	14	16	16	12	14	14	8	6
Voie publique	6	14	10	3	6	13	6	4	3	5	5	
Terrain	5	4	4	5	1	6	5	6		1		
Parking	2		4	2	1	12	2	4	2	4	2	
Habitation: allée		1	1	4	3		5	2	3	3	1	2
Habitation: dépendances		1	3	2	8	1	2		1		1	
Chantier	1	7	1	4	1			1	1	1		
Magasin	1	2	2		1		2	1		6		
Culture et loisirs				2	5	1	1	1			1	1
Service public		2	1	2	1	5						
Horeca	1	2	2	1	1	1				1	1	
Habitation: non précisée	1	2		1	1		1				2	1
Entreprise	2	1	1	1		1		1			1	
Habitation: garage		3	2				1		1			
Habitation: appartement					1	2	1	2				
Stade	1	1			2			1			1	
Cimetière		1	2	1		1						
Inconnue	1	1	1			1				1		
Autre		2				1						1
Habitation: autre				1	1			2				
Moyen de transport: camion			1				2		1			
Moyen de transport: voiture		1			1						1	
Bâtiment administratif									1		1	
Infrastructure sportive		1									1	
Maison de repos		1	1									
Moyen de transport: autre		2										
Edifice religieux / lieu du culte											1	
Institution d'enseignement											1	
Total	27	77	64	45	48	61	44	37	27	36	28	11

FPF/DGR/DRI/BIPOL - Statistiques policières de criminalité (date de clôture: 22/09/2023)

Les données pour les années 2001 jusqu'à 2012 ne sont plus publiées mais restent disponibles sur demande auprès du service BIPOL.

Les données pour 2023 ne concernent que le 1er trimestre.



Dégradation de la propriété

	2000	2013	2014	2015	2016	2017	2018	2019	2020	2021	2022	2023
Habitation: résidence principale	4	9	10	7	2	3	6	12	3	5	6	3
Voie publique	3	4	3	5	3	5	3	1	4	10	4	3
Parking	2	1	5		1	2	3	1	2	1		1
Terrain		1	1		2	1	1	1		1	1	1
Culture et loisirs	3		3	1	1		1					
Habitation: allée		2				1			3	2		
Habitation: dépendances					3				1	1	1	
Habitation: non précisée	1			2	1							1
Chantier		3								1		
Entreprise		1					1				2	
Habitation: garage			1			1	1					
Habitation: résidence secondaire		2		1								
Autre						1		1				
Habitation: jardin		1					1					
Inconnue	2											
Moyen de transport: autre										2		
Edifice religieux / lieu du culte						1						
Institution d'enseignement					1							
Magasin										1		
Maison de repos		1										
Total	15	25	23	16	14	15	17	16	13	24	14	9

PPF/DGR/DRI/BIPOL - Statistiques policières de criminalité (date de clôture: 22/09/2023)

Les données pour les années 2001 jusqu'à 2012 ne sont plus publiées mais restent disponibles sur demande auprès du service BIPOL.

Les données pour 2023 ne concernent que le 1er trimestre.



Vaux-sur-Sûre

Infractions contre l'intégrité physique

	2000	2013	2014	2015	2016	2017	2018	2019	2020	2021	2022	2023
Habitation	4	10	11	4	6	14	13	17	12	9	8	3
Voie publique	4	4	1	4	1	2	2	4	6	6	3	
Culture et loisirs	1	2	4	1		4		1				
Horeca		1	1				2	1		1	1	1
Habitation: allée			1				4					
Terrain				1			1	1				1
Institution d'enseignement						2	1					
Entreprise				1							1	
Inconnue	1	1										
Magasin										1	1	
Parking					1		1					
Bureau de police										1		
Habitation: jardin		1										
Infrastructure sportive		1										
Maison de repos								1				
Service public												1
Stade								1				
Total	10	20	18	11	8	22	24	26	18	18	14	6

FPF/DGR/DRI/BIPOL - Statistiques policières de criminalité (date de clôture: 22/09/2023)

Les données pour les années 2001 jusqu'à 2012 ne sont plus publiées mais restent disponibles sur demande auprès du service BIPOL.

Les données pour 2023 ne concernent que le 1er trimestre.

STATISTIQUES POLICIERES DE CRIMINALITE

LIEU DE PERPETRATION: COMMUNE

Vaux-sur-Sûre

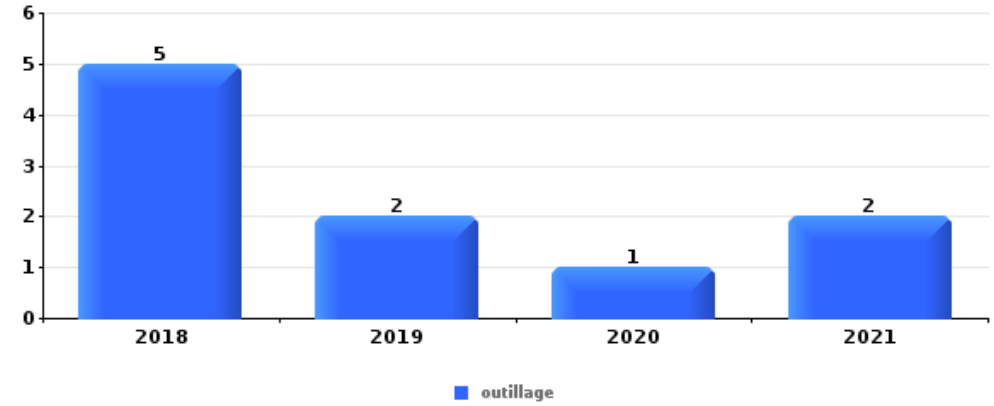
PARTIE V : OBJETS ET MOYENS DE TRANSPORT



Vaux-sur-Sûre

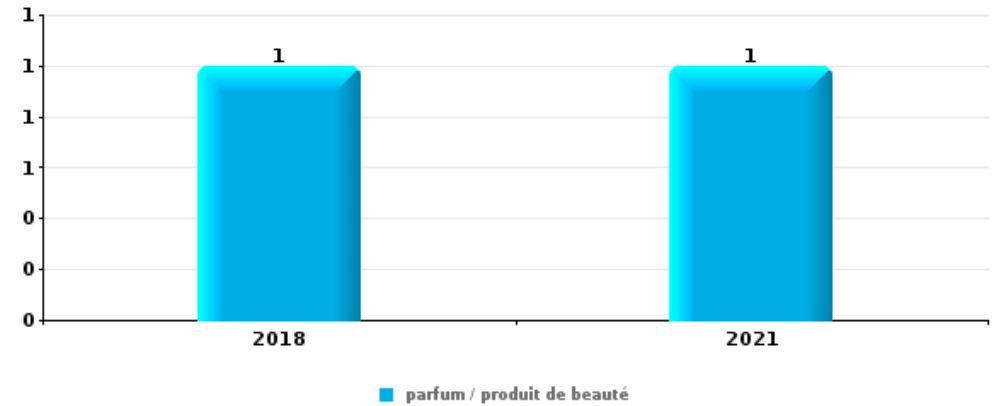
Vol dans ou sur un véhicule

Top 5 Objets volés (sbd nombre de faits)		2018	2019	2020	2021	2022	2023
1	outillage	5	2	1	2		
2	carte d'identité / passeport	2		1	1		
3	argent	1		1	1		
3	permis de conduire	1		1	1		
5	ordinateur et accessoires				1	1	
5	pièce de moyen de transport		1		1		
5	vêtement	1		1			



Vol à l'étalage

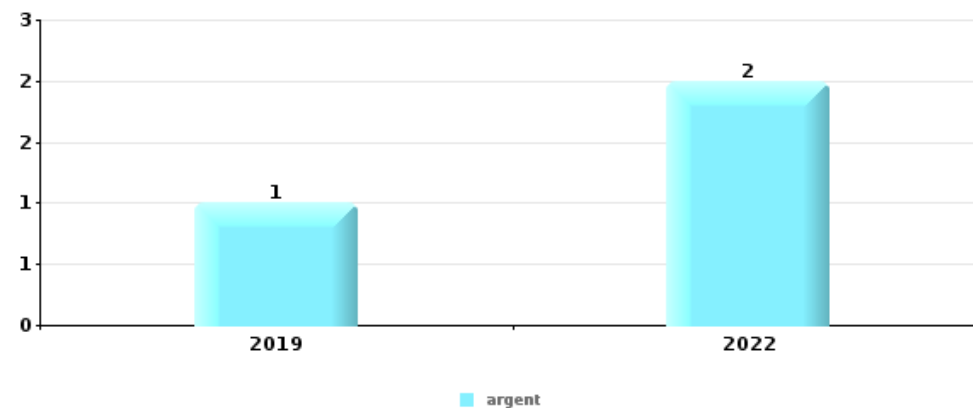
Top 5 Objets volés (sbd nombre de faits)		2018	2019	2020	2021	2022	2023
1	parfum / produit de beauté	1			1		
2	alimentation				1		





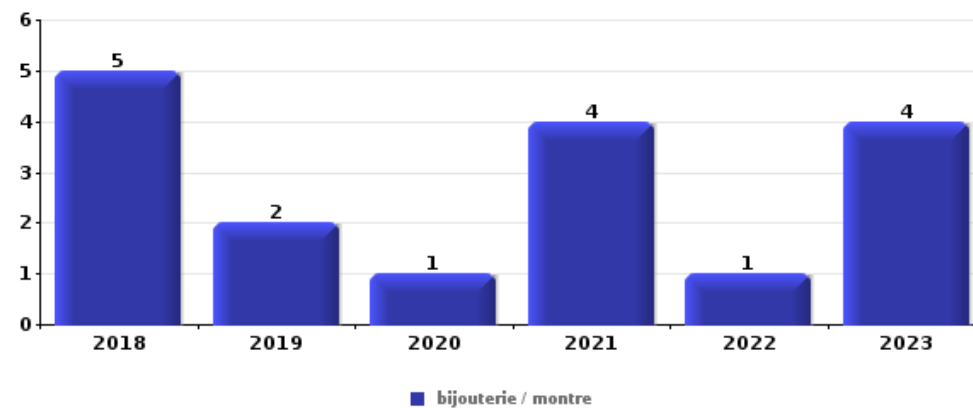
Cambrassage ds entreprise ou commerce

Top 5 Objets volés (sbd nombre de faits)		2018	2019	2020	2021	2022	2023
1	argent		1			2	
2	ordinateur et accessoires		1				



Cambrassage dans habitation

Top 5 Objets volés (sbd nombre de faits)		2018	2019	2020	2021	2022	2023
1	bijouterie / montre	5	2	1	4	1	4
2	argent	1	1	1	5		2
3	multimédia	2	1	1	2	1	
4	coffre-fort / coffret (argent) / caisse	1		1	2		1
5	parfum / produit de beauté	1			2		
5	vêtement	1			1		1



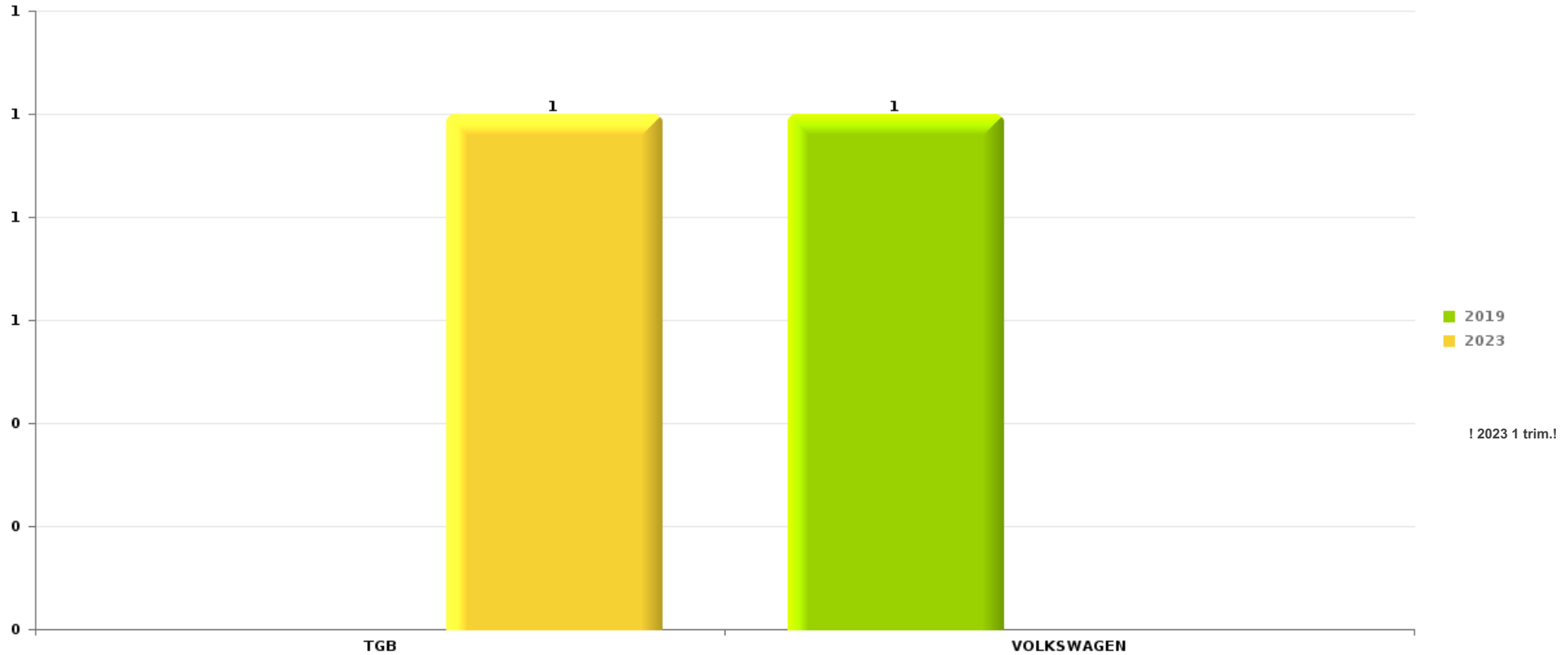
Remarque: en ce qui concerne les objets, aucun total n'est reproduit étant donné que plusieurs objets peuvent avoir été volés lors d'un même fait.



Vaux-sur-Sûre

Vol de voiture

Nombre de voitures volées par marque (Top 5)



STATISTIQUES POLICIERES DE CRIMINALITE

LIEU DE PERPETRATION: COMMUNE

Vaux-sur-Sûre

PARTIE VI : SUSPECTS



Partie 1: Niveau FAITS (comptage du nombre de faits pour lesquels un certain type de suspect est impliqué)

1.1. Nombre d'infractions selon le sexe des suspects identifiés (par catégorie principale)

Étant donné que, tant un suspect identifié masculin qu'un suspect identifié féminin peuvent être impliqués lors d'un même fait, il est possible que la somme des colonnes «Hommes» et «Femmes» soit supérieure à la valeur de la colonne «Total...» (voir également la note méthodologique)

Vaux-sur-Sûre

2023

Catégorie principale / Sexe	Nombre total de faits avec au moins 1 suspect	Hommes	%	Femmes	%
Armes et explosifs	6	6	100,0%		
Infr. contre la sécurité publique	5	4	80,0%	1	20,0%
Dégradation de la propriété	4	2	50,0%	2	50,0%
Infr. contre autres valeurs morales et sentiments	3	2	66,7%	1	33,3%
Infr. contre l'intégrité physique	3	2	66,7%	2	66,7%
Ivresse et alcool	2	2	100,0%		
Législation sur les étrangers	1	1	100,0%		
Vol et extorsion	1	1	100,0%	1	100,0%
Total	25	20	80,0%	7	28,0%



1.2. Nombre d'infractions selon le sexe des suspects identifiés (par figure criminelle)

Étant donné que, tant un suspect identifié masculin qu'un suspect identifié féminin peuvent être impliqués lors d'un même fait, il est possible que la somme des colonnes «Hommes» et «Femmes» soit supérieure à la valeur de la colonne «Total...» (voir également la note méthodologique)

Vaux-sur-Sûre

2023

FC Cambriolage

Figure criminelle / Sexe	Nombre total de faits avec au moins 1 suspect identifié	Hommes	%	Femmes	%
Cambriolage dans habitation	1	1	100,0%	1	100,0%
Cambriolage dans bâtiment (total)	1	1	100,0%	1	100,0%
Total	PA	PA	PA	PA	PA

FC Autre

Figure criminelle / Sexe	Nombre total de faits avec au moins 1 suspect identifié	Hommes	%
Dégradation de voiture	1	1	100,0%
Total	PA	PA	PA

CRIMINALITE ENREGISTREE: SUSPECTS



PH Violence intrafamiliale (VIF)

Figure criminelle / Sexe	Nombre total de faits avec au moins 1 suspect identifié	Hommes	%
VIF: physique, dans le couple	1	1	100,0%
VIF: psychique, dans le couple	2	2	100,0%
VIF: psychique, envers des descendants	1	1	100,0%
VIF: économique, dans le couple	1	1	100,0%
Total	PA	PA	PA

PH Autre

Figure criminelle / Sexe	Nombre total de faits avec au moins 1 suspect identifié	Hommes	%
Cyberharcèlement	1	1	100,0%
Total	PA	PA	PA



1.3. Nombre d'infractions selon l'âge des suspects identifiés (par catégorie principale)

Étant donné que, tant un suspect identifié mineur qu'un suspect identifié majeur peuvent être impliqués lors d'un même fait, il est possible que la somme des colonnes «Mineur» et «Majeur» soit supérieure à la valeur de la colonne «Total...»
(voir également la note méthodologique)

Vaux-sur-Sûre

2023

Catégorie principale / Âge	Nombre total de faits avec au moins 1 suspect identifié	Majeur	%
Armes et explosifs	6	6	100,0%
Infr. contre la sécurité publique	5	5	100,0%
Dégradation de la propriété	4	4	100,0%
Infr. contre autres valeurs morales et sentiments	3	3	100,0%
Infr. contre l'intégrité physique	3	3	100,0%
Ivresse et alcool	2	2	100,0%
Législation sur les étrangers	1	1	100,0%
Vol et extorsion	1	1	100,0%
Total	25	25	100,0%



1.4. Nombre d'infractions selon l'âge des suspects identifiés (par figure criminelle)

Étant donné que, tant un suspect identifié mineur qu'un suspect identifié majeur peuvent être impliqués lors d'un même fait, il est possible que la somme des colonnes «Mineur» et «Majeur» soit supérieure à la valeur de la colonne «Total...» (voir également la note méthodologique)

Vaux-sur-Sûre

2023

FC Cambriolage

Figure criminelle / Âge	Nombre total de faits avec au moins 1 suspect identifié	Majeur	%
Cambriolage dans habitation	1	1	100,0%
Cambriolage dans bâtiment (total)	1	1	100,0%
Total	PA	PA	PA

FC Autre

Figure criminelle / Âge	Nombre total de faits avec au moins 1 suspect identifié	Majeur	%
Dégradation de voiture	1	1	100,0%
Total	PA	PA	PA

PH Violence intrafamiliale (VIF)

Figure criminelle / Âge	Nombre total de faits avec au moins 1 suspect identifié	Majeur	%
VIF: physique, dans le couple	1	1	100,0%
VIF: psychique, dans le couple	2	2	100,0%
VIF: psychique, envers des descendants	1	1	100,0%
VIF: économique, dans le couple	1	1	100,0%
Total	PA	PA	PA

CRIMINALITE ENREGISTREE: SUSPECTS



PH Autre

Figure criminelle / Âge	Nombre total de faits avec au moins 1 suspect identifié	Majeur	%
Cyberharcèlement	1	1	100,0%
Total	PA	PA	PA



Partie 2: Niveau SUSPECTS-FAIT (comptage du nombre de combinaisons suspect-fait)

2.1. Nombre de suspects-fait selon le sexe des suspects identifiés (TOP 5 des catégories principales)

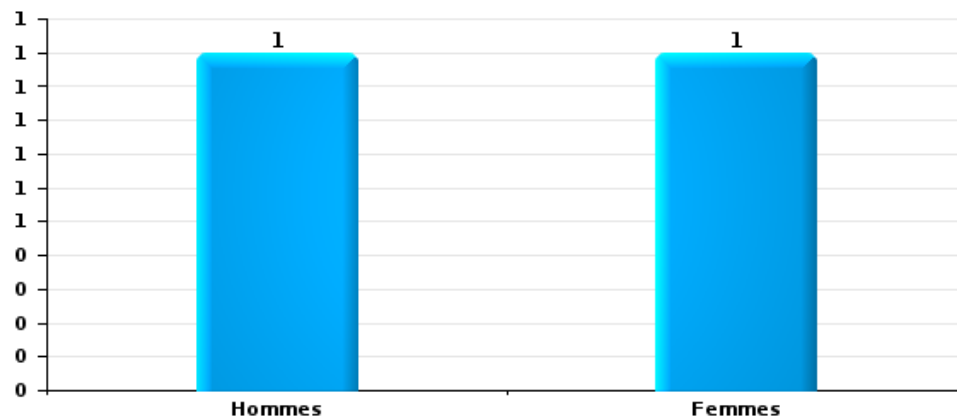
Lorsqu'un même suspect a commis plusieurs faits durant la période considérée, il est aussi comptabilisé plusieurs fois (voir également la note méthodologique)

Vaux-sur-Sûre

2023

Vol et extorsion

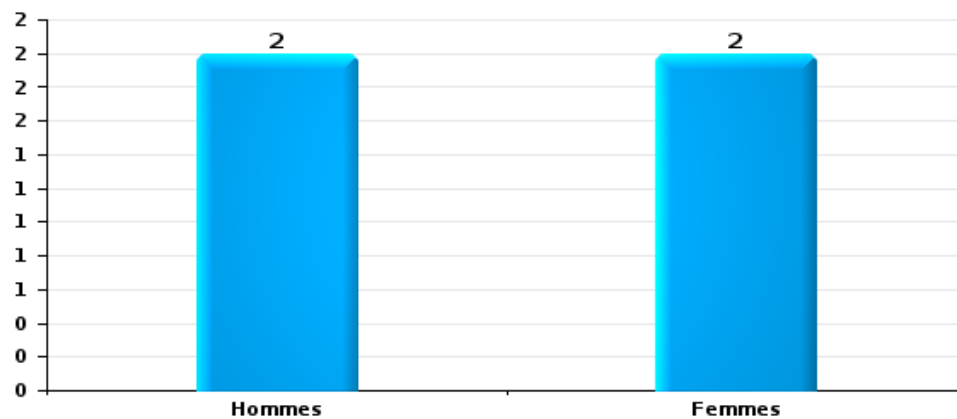
Nombre de suspects-fait selon le sexe





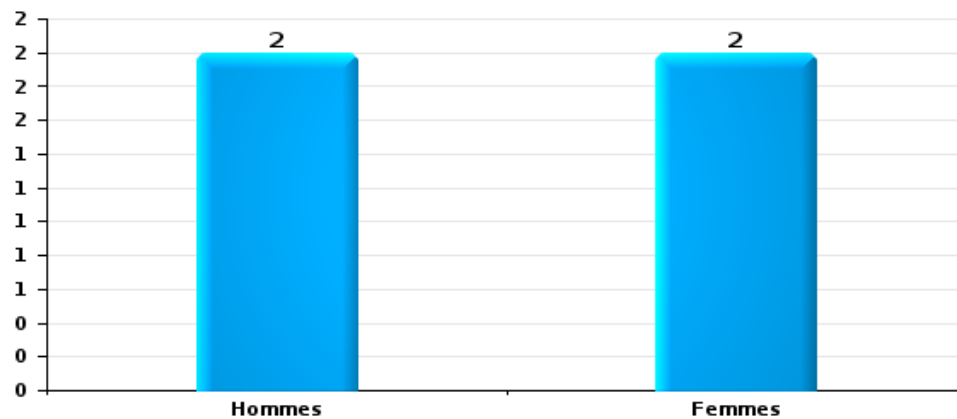
Dégradation de la propriété

Nombre de suspects-fait selon le sexe



Infr. contre l'intégrité physique

Nombre de suspects-fait selon le sexe





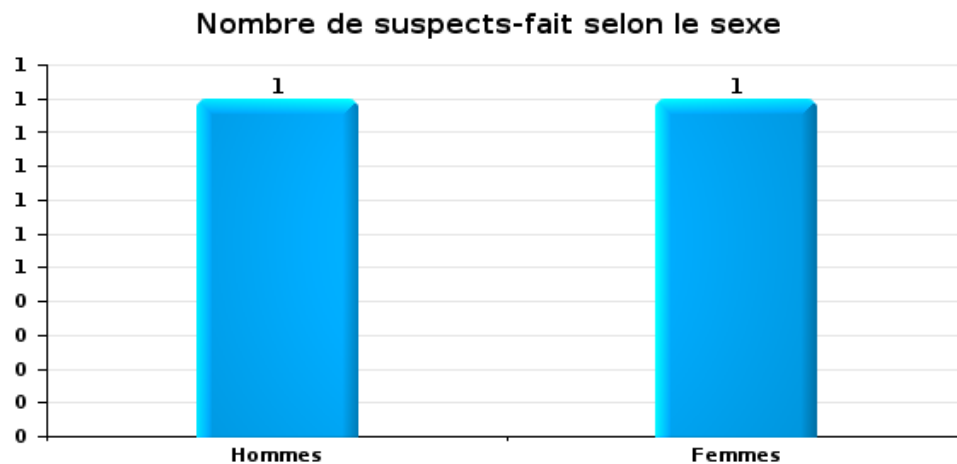
2.2. Nombre de suspects-fait selon le sexe des suspects identifiés (TOP 5 des figures criminelles)

Lorsqu'un même suspect a commis plusieurs faits durant la période considérée, il est aussi comptabilisé plusieurs fois (voir également la note méthodologique)

Vaux-sur-Sûre

2023

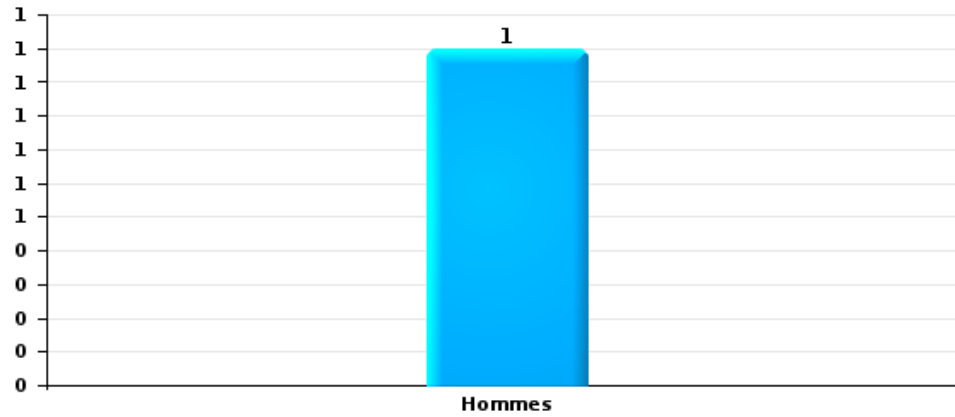
Cambriolage dans bâtiment (total)





Dégradation de voiture

Nombre de suspects-fait selon le sexe





2.3. Nombre de suspects-fait selon l'âge des suspects identifiés (TOP 5 des catégories principales)


1) Lorsqu'un même suspect a commis plusieurs faits durant la période considérée, il est aussi comptabilisé plusieurs fois, qu'il ait le même âge ou non – 2) Les suspects au-dessous de 14 ans et à partir de 90 ans ne sont pas repris dans le tableau (voir également la note méthodologique)

Vaux-sur-Sûre

2023

Vol et extorsion

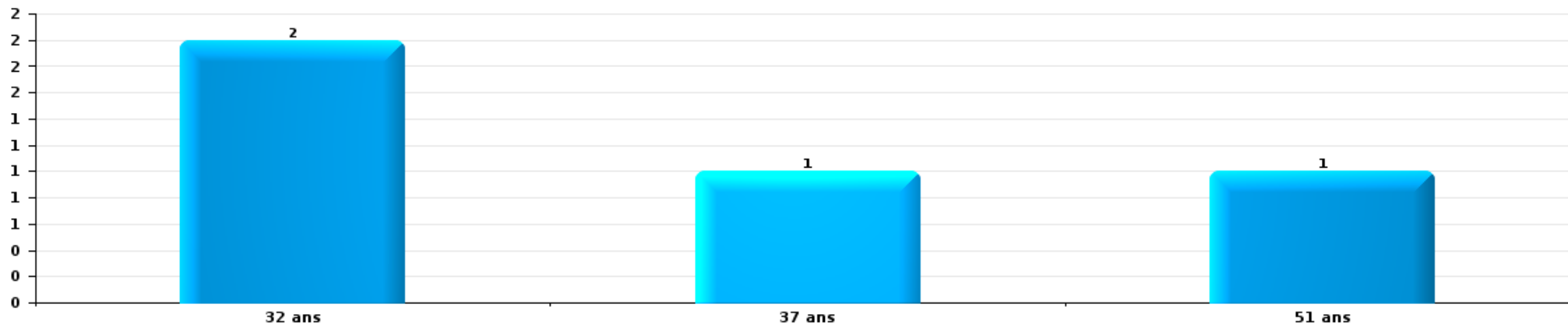
Nombre de suspects-fait par âge (chronologique)





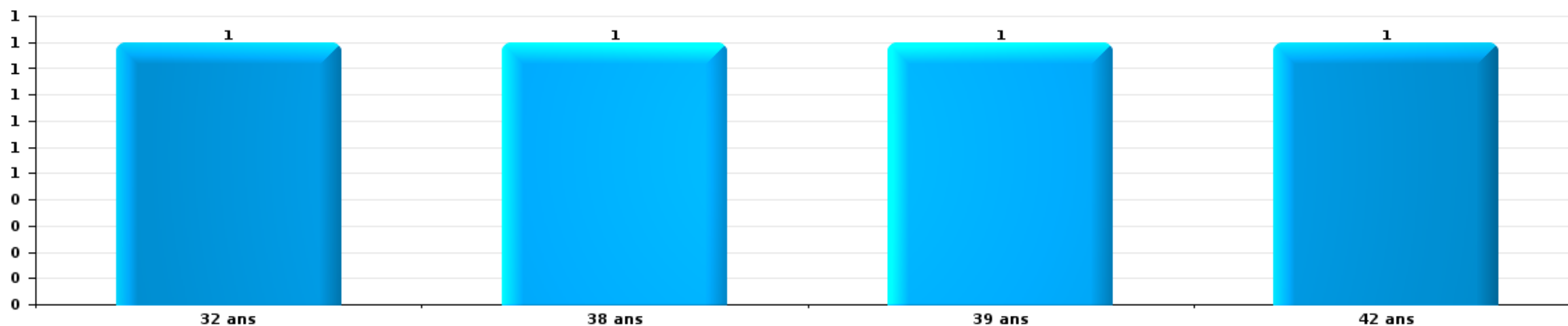
Dégradation de la propriété

Nombre de suspects-fait par âge (chronologique)



Infr. contre l'intégrité physique

Nombre de suspects-fait par âge (chronologique)





2.4. Nombre de suspects-fait selon l'âge des suspects identifiés (TOP 5 des figures criminelles)


1) Lorsqu'un même suspect a commis plusieurs faits durant la période considérée, il est aussi comptabilisé plusieurs fois, qu'il ait le même âge ou non – 2) Les suspects au-dessous de 14 ans et à partir de 90 ans ne sont pas repris dans le tableau (voir également la note méthodologique)

Vaux-sur-Sûre

2023

Cambrilage dans bâtiment (total)

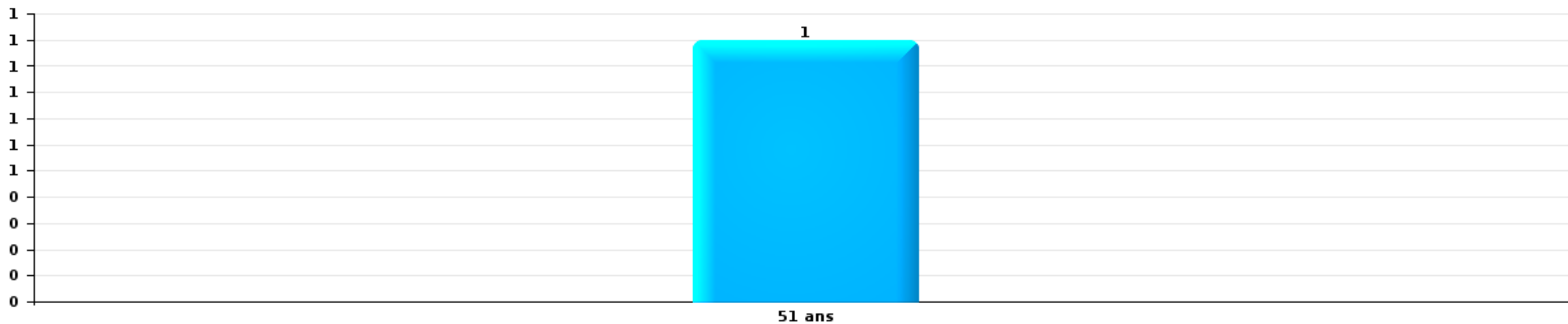
Nombre de suspects-fait par âge (chronologique)





Dégradation de voiture

Nombre de suspects-fait par âge (chronologique)



STATISTIQUES POLICIERES DE CRIMINALITE

LIEU DE PERPETRATION: COMMUNE

Vaux-sur-Sûre

***ANNEXE I: DETAIL PAR CATEGORIE DE DELIT
CODE PENAL***

Infraction Code pénal

Infr. contre l'intégrité physique

			2000	2013	2014	2015	2016	2017	2018	2019	2020	2021	2022	2023
Assassinat	Empoisonnement (assassinat)	Tent.											1	
		Sous-total											1	
Meurtre	Empoisonnement (meurtre)	Tent.			1			1						
		Acc.				1								
	Autres	Tent.												1
		Sous-total			1		1	1						
Torture et maltraitance	Torture	Acc.								1				
	Traitement dégradant	Acc.								1				
		Sous-total								2				
Coups et/ou blessures vol. en sphère familiale	Entre partenaires ou ex-partenaires	Acc.	1	4	5	3	3	8	11	10	6	5	5	1
	Lors d'un différend familial en général	Acc.	3											
	Par les parents envers un mineur	Acc.		1		1			1	3		1	2	1
	Envers les parents	Acc.			1						2			
		Sous-total	4	5	6	4	3	8	12	13	8	6	7	
Coups et/ou blessures vol. hors sphère familiale	Bagarres (=coups réciproques)	Acc.	2	3	3	3	1		2	1		3		
	Envers un mineur par une pers. ayant autorité	Acc.		1				1	1	1		1	1	
	Envers un mineur qualité de l'auteur inconnue	Acc.		1				3	1		2	1		
	Envers pers. vulnérable (qualité auteur inconnue)	Acc.											1	
	Coups envers profession médicale	Acc.								1				
	Coups envers personnel institut d'enseignement	Acc.							1					
	Non spécifié	Acc.	3	7	6	2	3	2	5	6	2	5	3	2
		Sous-total	5	12	9	5	4	6	10	9	4	10	5	
Autres infr. volontaires. c/ l'intégrité phys.	Privation de soins à enfant ou personne vulnérable	Acc.							1					1
	Délaissement d'enfant ou personne vulnérable	Acc.						1						
	Entrave méchante à la circulation	Acc.						2		1	1			
	Voies de faits et violences légères	Acc.		1	2	2		3		1	1		1	
		Sous-total		1	2	2		6	1	2	2		1	
Infr. involontaires contre l'intégrité physique	Abstention d'entretien enfant/personne vulnérable	Acc.						1						
	Morsure de chien	Acc.		2					1		4	2		
	Non spécifié	Acc.	1											
		Sous-total	1	2				1	1		4	2		
Total			10	20	18	11	8	22	24	26	18	18	14	6

Infr. contre la liberté individuelle

			2000	2013	2014	2015	2016	2017	2018	2019	2020	2021	2022	2023
Enlèvement de mineur ou personne vulnérable	Autre enlèvement	Tent.				1	1							
		Sous-total				1	1							
		Total				1	1							

Infr. contre les mœurs

			2000	2013	2014	2015	2016	2017	2018	2019	2020	2021	2022	2023
Viol n'ayant pas causé la mort	Victime < 10a	Acc.								1				
	Victime 10a - 14a	Acc.			1									
	Victime 16a - 18a	Acc.				1					1			
		Tent.		1										
	Victime majeure	Acc.		1							1	1	1	
	Sous-total			2	1		1			1	2	1	1	
Viol n'ayant pas causé la mort (nvCPS)	Victime majeure	Acc.											1	
	Sous-total												1	
Attentat à la pudeur avec violence / menace	Victime < 16a	Acc.				1								
	Victime 16a - 18a	Acc.			1									
	Victime majeure	Acc.		1					1					
	Sous-total			1	1		1		1					
Attentat à la pudeur sans violence / menace	Victime < 16a	Acc.		1				2	1		2		1	
	Victime 16a - 18a	Acc.	1			1								
	Victime âge inconnu	Acc.							1					
	Sous-total		1			1		2	2		2		1	
Pornographie infantile	Détention	Acc.				1								
	Distribution	Acc.										1	1	
	Sous-total				1							1	1	
Incitation à la débauche	Victime mineure	Acc.									1		1	
	Sous-total										1		1	
Outrage public aux bonnes mœurs	Actions (exhibitionnisme, etc.)	Acc.		1		1								
	Ecrits, images, objets	Acc.				1								
	Sous-total			1		2								
Voyeurisme	Observation/enregistrement de nudité ou intimité	Acc.							1					
		Acc.						2						
	Diffusion enregistrement nudité ou intimité	Tent.									1			
	Sous-total							2	1		1			
Grooming online - avec ICT (nvCPS)	Victime < 16a	Acc.											1	1
	Sous-total												1	1
Images d'abus sexuels de mineurs (nvCPS)	Production/diffusion images abus sexuels (nvCPS)	Acc.											1	
	Sous-total												1	
	Total		2	5	2	2	5	4	4	1	6	2	7	1

Infr. contre autres valeurs morales et sentiments

			2000	2013	2014	2015	2016	2017	2018	2019	2020	2021	2022	2023
Harcèlement	Harcèlement par téléphone (OLD)	Acc.	2											
		Acc.	3	11	9	10	10	8	9	11	10	11	11	4
	Sous-total	5	11	9	10	10	8	9	11	10	11	11	4	
Violation du secret professionnel		Acc.			1							1		
		Sous-total			1							1		
Atteinte à l'honneur	Calomnie et diffamation	Acc.	1	1	4		2	3	4		3	5	1	1
	Déclaration calomnieuse	Acc.			1									
	Injures (Délit)	Acc.		5		3	2	3	4	3	2	2	2	
	Non spécifié	Acc.										1		
		Sous-total	1	6	5	3	4	6	8	3	5	8	3	1
Vie privée	Intrusion de nuit	Acc.	1											
	Violation de domicile par un particulier	Acc.		2		1							1	1
	Violation du secret des lettres	Acc.		1										
		Sous-total	1	3		1							1	1
Violation de communication par particulier		Acc.								1				
		Sous-total								1				
Abus faiblesses de personnes		Acc.								2	1			
		Sous-total								2	1			
Cyberlokkking (leurre de mineur par ICT)		Acc.									1			
		Sous-total									1			
Total			7	20	15	14	14	14	17	17	17	20	15	6

Infr. relative au statut juridique de l'enfant

			2000	2013	2014	2015	2016	2017	2018	2019	2020	2021	2022	2023
Non-représentation d'enfants	Par les parents	Acc.		2	3	5	1		1		1	1		
		Sous-total		2	3	5	1		1		1	1		
		Total		2	3	5	1		1		1	1		

Vol et extorsion

			2000	2013	2014	2015	2016	2017	2018	2019	2020	2021	2022	2023
Vol avec circ. aggr.	Avec violence	Acc.	1	1		1		1		1				
		Tent.		1										
	Sans violence	Acc.	10	27	28	20	21	26	14	13	11	11	9	6
		Tent.	4	14	10	5	6	18	6	9	5	6	3	3
Sous-total			15	43	38	26	27	45	20	23	16	17	12	9
Vol sans circ. aggr.	Avec violence	Acc.											1	
	Sans violence, Vol à la tire	Acc.			1		1							
	Sans violence, Vol d'usage	Acc.			1			1						
	Sans violence, Vol domestique	Acc.		2	3		1						1	
		Tent.											1	
	Sans violence	Acc.	10	32	20	15	19	14	21	10	7	15	12	2
	Tent.	1		1	1	1		1	2	2	2	2		
Sous-total			11	34	24	18	21	15	23	12	9	19	15	2
Vol non spécifié		Acc.			1									
		Tent.												
	Sous-total			1		1								
Extorsion		Acc.						1						
		Tent.				1			1	2	2		1	
	Sous-total					1		1	1	2	2		1	
Fabrication de fausses clefs		Acc.		1										
	Sous-total				1									
Total			27	77	64	45	48	61	44	37	27	36	28	11

Fraude

		2000	2013	2014	2015	2016	2017	2018	2019	2020	2021	2022	2023
Blanchiment d'argent	Acc.				1					1			
	Sous-total				1					1			
Recel	Recel simple	Acc.						1					
	Sous-total							1					
Grivèlerie	Logements	Acc.									1		
	Sous-total										1		
Détournement et destruction frauduleuse	Cel frauduleux D'objets saisis	Acc.					1		1			1	
		Acc.			1	1		1					
	Sous-total			1	1	1	1	1	1			1	
Escroquerie	Fraude par internet	Acc.	2	3	4	2	4	7	7	6	13	24	8
		Tent.		2	1		1	2	2	1	4	5	
	Escroquerie sans internet	Acc.	4	2	1	1		3	2	3	4	1	1
		Tent.				1		1					
Sous-total		6	7	6	4	5	13	11	10	21	30	9	
Abus de confiance et infr. apparentées	Abus de confiance Abus des faiblesses	Acc.	1	2	2	2	2	4	2	2	3	1	
		Acc.	1					2					
	Sous-total	1	2	2	2	2	6	2	2	3	1		
Total		1	8	9	10	7	8	21	14	13	25	32	9

Dégradation de la propriété

			2000	2013	2014	2015	2016	2017	2018	2019	2020	2021	2022	2023
Incendie volontaire	Dans lieu habité (de jour)	Acc.				1								
	Dans un autre lieu (de jour)	Acc.			1				1				1	
	Dans un autre lieu (de nuit)	Acc.	1						1					
	Dans un autre lieu (moment indéterminé)	Acc.			1		1							
		Tent.				1								
		Sous-total	1		2	2	1		2				1	
Incendie involontaire		Acc.	1	5	3	4	3	2	5	2	2	5	4	
		Sous-total	1	5	3	4	3	2	5	2	2	5	4	
Destruction, dénaturation, dégradation	Avec circ. aggr.	Acc.	2											
		Sous-total	2											
Vandalisme	Sur véhicules	Acc.	7	10	12	7	3	7	7	6	8	12	2	4
	Sur autres biens mobiliers	Acc.	4	4	1	2	2			1	2	4	4	2
	Graffitis	Acc.		1						1				
	Autres détériorations sur biens immobiliers	Acc.		4	5	1	4	5	2	5	1	2	3	2
	Dégradation de clôture	Acc.		1			1	1	1	1		1		1
		Sous-total	11	20	18	10	10	13	10	14	11	19	9	9
		Total	15	25	23	16	14	15	17	16	13	24	14	9

Infr. contre la sécurité publique

			2000	2013	2014	2015	2016	2017	2018	2019	2020	2021	2022	2023
Evasion de prisonniers	Evasion simple	Acc.								1				
		Sous-total								1				
Menaces	Menace d'attentat	Acc.		1										
	Verbales	Acc.	8	3	6	2	3	6	3	4	2	5	6	2
	Ecrites	Acc.	1	1	1	1	1	1	1	2	2	2	4	1
	Par gestes, emblèmes	Acc.	3	3	5	2	3	3	1	4	3	1	2	2
	Non spécifié	Acc.			1									
		Sous-total	12	8	13	5	7	10	5	10	7	8	12	5
		Total	12	8	13	5	7	10	5	11	7	8	12	5

Infr. contre l'autorité publique

			2000	2013	2014	2015	2016	2017	2018	2019	2020	2021	2022	2023
Rébellion	Rébellion armée	Acc.							1					
	Rébellion non armée	Acc.			1		1	1	1		3			
	Non spécifié	Acc.		1		2				1				
		Sous-total		1	1	2	1	1	2	1	3			
Outrages		Acc.	1	1	1	2		3	4		3		1	
		Tent.								1				
		Sous-total	1	1	1	2		3	4	1	3		1	
		Total	1	2	2	4	1	4	6	2	6		1	

Infr. contre la foi publique

			2000	2013	2014	2015	2016	2017	2018	2019	2020	2021	2022	2023
Faux en écritures	Faux en écritures	Acc.					1		2		1		1	
	Usage de faux en écrit. et écrit. falsifiées	Acc.						1			1	1		1
		Sous-total					1	1	2		2	1	1	1
Usurpation	De nom	Acc.		1	1	1	1	1	1	2	1	1	3	
		Sous-total		1	1	1	1	1	1	2	1	1	3	
Contrefaçon / falsification	Contrefaçon	Acc.							1		1	1		
		Sous-total							1		1	1		
Fausses monnaies	Emission	Acc.										1		
		Sous-total										1		
Faux en justice	Fausses déclarations	Acc.		1	1								1	
		Sous-total		1	1								1	
		Total		2	2	1	2	2	4	2	4	4	5	1



Vaux-sur-Sûre

Infraction Code pénal

Infr. contre la famille

		2000	2013	2014	2015	2016	2017	2018	2019	2020	2021	2022	2023
Abandon de famille	Acc.		2		1				1				1
	Sous-total		2		1				1				1
Refus du droit aux relations personnelles	Acc.	2	4	4	4	3		2	1	3	7		
	Sous-total	2	4	4	4	3		2	1	3	7		
Non-acquittement pension alimentaire	Acc.		3	2	3			1					
	Sous-total		3	2	3			1					
	Total	2	9	6	8	3		3	2	3	7		1

Criminalité informatique

		2000	2013	2014	2015	2016	2017	2018	2019	2020	2021	2022	2023
Hacking	Acc.			1	1	1			1				
	Sous-total			1	1	1			1				
Fraude informatique	Acc.			1	1	2	2	2		6	5	4	3
	Tent.			1									
	Sous-total			2	1	2	2	2		6	5	4	3
Sabotage	Acc.					1	1						
	Sous-total					1	1						
	Total			3	2	4	3	2	1	6	5	4	3



Exercice illégal de l'autorité publique

		2000	2013	2014	2015	2016	2017	2018	2019	2020	2021	2022	2023
Corruption publique	Acc.							1					
	Sous-total							1					
Violation de domicile par fonctionnaire public	Acc.		1				1						
	Sous-total		1				1						
Actes arbitraires	Acc.											1	
	Sous-total											1	
	Total		1				1	1				1	

Contravention Code pénal

		2000	2013	2014	2015	2016	2017	2018	2019	2020	2021	2022	2023
Injures (Contravention)	Acc.	1											
	Sous-total	1											
Destruction d'animaux (Contravention)	Acc.	1											
	Sous-total	1											
Autres contraventions CP	Acc.		1										
	Sous-total		1										
	Total	2	1										

STATISTIQUES POLICIERES DE CRIMINALITE

LIEU DE PERPETRATION: COMMUNE

Vaux-sur-Sûre

***ANNEXE II: DETAIL PAR CATEGORIE DE DELIT
LOIS SPECIALES***



Vaux-sur-Sûre

Infraction Lois spéciales

Drogues

			2000	2013	2014	2015	2016	2017	2018	2019	2020	2021	2022	2023
Détention	Acc.		51	5	9	9	7	2	6	8	6	12	2	1
	Sous-total		51	5	9	9	7	2	6	8	6	12	2	1
Usage	Faciliter l'usage	Acc.				1								
	Sous-total					1								
Importation et exportation	Acc.		15		2	5	4			1				
	Tent.				1									
	Sous-total		15		3	5	4			1				
Fabrication	Acc.			2			1				1	2		
	Sous-total			2			1				1	2		
Commerce	Acc.		1			1		1		1	2	1		1
	Sous-total		1			1		1		1	2	1		1
Autres	Acc.		1		1	2								
	Sous-total		1		1	2								
Total			68	7	13	18	12	3	6	10	9	15	2	2

Législation sur les étrangers

			2000	2013	2014	2015	2016	2017	2018	2019	2020	2021	2022	2023
Transmigration illégale	Accès au territoire	Acc.			3									
	Séjour	Acc.	1			1						1		1
	Pas de port de documents d'identité ou de voyage	Acc.										1		
	Inscription au registre des étrangers	Acc.		2	2		1	4	1			2		
Sous-total			1	2	5	1	1	4	1			4		1
Aide au séjour illégal	Acc.										1			
	Sous-total										1			
Total			1	2	5	1	1	4	1		1	4		1



Environnement

			2000	2013	2014	2015	2016	2017	2018	2019	2020	2021	2022	2023
Déchets	Déchets par professionnel	Acc.		1	2	1		1						
	Déchets par particulier	Acc.		3				1	1	2	1	1	1	
	Déchets: permis/autorisation	Acc.		1				2						
		Sous-total			5	2	1		4	1	2	1	1	1
Autres que déchets	Urbanisme	Acc.	1	1	1			4						
	Permis d'environnement	Acc.						1						
	Pollution du sol	Acc.		1										
	Autres nuisances en matière d'environnement	Acc.	1										1	
	Sous-total		2	2	1			5					1	
Biodiversité / Faune et flore	Bien-être animal	Acc.		1			2	1		3	2	3	3	
	Protection de la nature	Acc.	1											
	Destruction d'animaux	Acc.	1		2		2							
		Sous-total		2	1	2	4	1		3	2	3	3	
	Total		4	8	5	1	4	10	1	5	3	4	5	



Armes et explosifs

			2000	2013	2014	2015	2016	2017	2018	2019	2020	2021	2022	2023
Détention illégale	Arme à feu	Acc.		5	7	2	4	2	9	2		3		1
	Arme blanche ou non à feu	Acc.		2	2	3		1			2	4		2
	Munition	Acc.		1					1					1
		Sous-total			8	9	5	4	3	10	2	2	7	
Port / transport illégal	Arme à feu	Acc.			1				1					
	Arme blanche ou non à feu	Acc.		2		1	1	1						
	Pièces/accessoires	Acc.				1								
	Non spécifié	Acc.	3											
	Sous-total		3	2	1	2	1	1	1					
Commerce illégal	Non spécifié	Acc.				1								
	Sous-total					1								
Explosifs		Acc.			1									1
	Sous-total				1									1
Autre	Mesures de sécurité	Acc.										1		
	Stockage	Acc.		1								1		
	Non-respect cond. lég. neutralisation arme à feu	Acc.												1
	Sous-total			1								2		1
	Total		3	11	10	8	6	4	11	2	2	9		6

Protection de la personne

			2000	2013	2014	2015	2016	2017	2018	2019	2020	2021	2022	2023
Discrimination	Racisme et xénophobie	Acc.		1								1		
	Fondée sur son orientation sexuelle (homophobie)	Acc.											1	
		Sous-total		1									1	1
Droit à l'image		Acc.			1							1	1	
	Sous-total			1								1	1	
	Total			1	1							2	2	



Vaux-sur-Sûre

Infraction Lois spéciales

Protection de la jeunesse

		2000	2013	2014	2015	2016	2017	2018	2019	2020	2021	2022	2023
Législation sur l'obligation scolaire	Acc.							2					
	Sous-total:							2					
Législation sur la protection de la jeunesse	Acc.		4	1	1	3	7	7	5	1	4	2	
	Sous-total:		4	1	1	3	7	7	5	1	4	2	
Non spécifié	Acc.			1									
	Sous-total:			1									
	Total:		4	2	1	3	7	9	5	1	4	2	

Code pénal social

		2000	2013	2014	2015	2016	2017	2018	2019	2020	2021	2022	2023
Harcèlement au travail	Acc.										1	1	
	Sous-total:										1	1	
Mise en danger du travailleur	Acc.									1			
	Sous-total:									1			
Travail illégal	Acc.			1									
	Sous-total:			1									
Fraude sociale aux cotisations (travail au noir)	Acc.		1				1				1		
	Sous-total:		1				1				1		
	Total:		1	1			1			1	2	1	

Ivresse et alcool

		2000	2013	2014	2015	2016	2017	2018	2019	2020	2021	2022	2023
Ivresse publique	Acc.		2			1	2	2		1	3	2	2
	Sous-total:		2			1	2	2		1	3	2	2
	Total:		2			1	2	2		1	3	2	2



Registre de population

		2000	2013	2014	2015	2016	2017	2018	2019	2020	2021	2022	2023
	Acc.	1	5	11	7	4	8	6	8	3	2	3	2
	Sous-total:	1	5	11	7	4	8	6	8	3	2	3	2
	Total:	1	5	11	7	4	8	6	8	3	2	3	2

Carte d'identité

		2000	2013	2014	2015	2016	2017	2018	2019	2020	2021	2022	2023
Autres	Acc.					1							
	Sous-total:					1							
	Total:					1							

Santé publique

		2000	2013	2014	2015	2016	2017	2018	2019	2020	2021	2022	2023
Refus ou négligence respect mesures	Acc.									7	9		
	Sous-total:									7	9		
Autres	Acc.									6	25		
	Sous-total:									6	25		
	Total:									13	34		

Travail

		2000	2013	2014	2015	2016	2017	2018	2019	2020	2021	2022	2023
Commerce ambulant	Acc.		1										
	Sous-total:		1										
Fraude sociale aux cotisations (travail au noir)	Acc.	1											
	Sous-total:	1											
	Total:	1	1										



Protection des revenus publics

		2000	2013	2014	2015	2016	2017	2018	2019	2020	2021	2022	2023
Fraude sociale aux allocations	Acc.							1					
	Sous-total:							1					
	Total:							1					

Législation économique

		2000	2013	2014	2015	2016	2017	2018	2019	2020	2021	2022	2023
Autres	Acc.								1				
	Sous-total:								1				
	Total:								1				

Pratiques commerciales

		2000	2013	2014	2015	2016	2017	2018	2019	2020	2021	2022	2023
Pratiques du marché et protection du consommateur	Acc.		1	1									
	Sous-total:		1	1									
Autres	Acc.				2								
	Sous-total:				2								
	Total:		1	1	2								

Autres lois spéciales

		2000	2013	2014	2015	2016	2017	2018	2019	2020	2021	2022	2023
Autres	Acc.									1	1	2	
	Sous-total:									1	1	2	
	Total:									1	1	2	

STATISTIQUES POLICIERES DE CRIMINALITE

LIEU DE PERPETRATION: COMMUNE

Vaux-sur-Sûre

***ANNEXE III: DETAIL
FIGURES CRIMINELLES / PHENOMENES***



Vaux-sur-Sûre

FC Vol moyen de transport

		2000	2013	2014	2015	2016	2017	2018	2019	2020	2021	2022	2023
Vol de voiture	Acc.	2	2	2	2	1			1				1
	Tent.	2										1	
	Total	4	2	2	2	1			1			1	1
Vol de moto	Acc.		1			1							2
	Tent.												
	Total		1			1							2
Vol dans les garages	Acc.	1			1								
	Tent.												
	Total	1			1								
Vol de vélo	Acc.	1	1	1	1				2	1			
	Tent.								1				
	Total	1	1	1	1				3	1			

FC Cambriolage

		2000	2013	2014	2015	2016	2017	2018	2019	2020	2021	2022	2023
Cambriolage dans habitation	Acc.	2	13	14	10	9	7	7	4	3	8	2	4
	Tent.	2	7	9	3	1	9	4	3	5	4	2	2
	Total	4	20	23	13	10	16	11	7	8	12	4	6
Cambriolage ds entreprise ou commerce	Acc.	3	3	3	1	3	1		1			2	
	Tent.		1			1			1				
	Total	3	4	3	1	4	1		2			2	
Cambriolage ds service public ou bâtiment administ	Acc.		1	2		3	3	1				2	
	Tent.		1		1	1	2						1
	Total		2	2	1	4	5	1				2	1
Cambriolage dans bâtiment (total)	Acc.	5	17	19	11	14	11	8	5	3	8	6	4
	Tent.	2	9	9	4	3	11	4	4	5	4	2	3
	Total	7	26	28	15	17	22	12	9	8	12	8	7

FC Vol autre

2000	2013	2014	2015	2016	2017	2018	2019	2020	2021	2022	2023
------	------	------	------	------	------	------	------	------	------	------	------



FC Vol autre

		2000	2013	2014	2015	2016	2017	2018	2019	2020	2021	2022	2023
Vol à main armée	Tent.		1			1							
	Total		1			1							
Vol avec violence sans arme	Acc.	1	1		1		1		1			1	
	Tent.				1			1	2	2		1	
	Total	1	1		2		1	1	3	2		2	
Vol dans ou sur un véhicule	Acc.	6	10	8	3	6	13	11	4	6	7	4	
	Tent.		1	1		3	6	2	2	1	3		
	Total	6	11	9	3	9	19	13	6	7	10	4	
Vol d'armes et explosifs	Acc.		1	2	1	1							
	Tent.		1										
	Total		2	2	1	1							
Vol à la tire	Acc.				1		1						
	Total				1		1						
Vol à l'étalage	Acc.			1				1			2		
	Tent.										1		
	Total			1				1			3		
Vol par ruse	Acc.					1							
	Total					1							
Vol de métaux	Acc.		3	1			1	2	4		1		
	Total		3	1			1	2	4		1		
Vol sur les chantiers	Acc.	1	6	1	4	1			1	1	1		
	Tent.		1										
	Total	1	7	1	4	1			1	1	1		
Home-invasion	Acc.								1				
	Total								1				
Vol d'animaux	Acc.	1											
	Total	1											



FC Vol autre

		2000	2013	2014	2015	2016	2017	2018	2019	2020	2021	2022	2023
Vol de cargaison	Acc.			1	1		12	2	1	3	2		
	Tent.		1				6	1					
	Total		1	1	1		18	3	1	3	2		

Criminalité ICT

		2000	2013	2014	2015	2016	2017	2018	2019	2020	2021	2022	2023
Fraude de cartes de paiements	Acc.						1						
	Total						1						
Phishing	Acc.					1							
	Total					1							
Ransomware	Acc.						1						
	Total						1						
Skimming	Acc.						1						
	Total						1						

FC Autre

		2000	2013	2014	2015	2016	2017	2018	2019	2020	2021	2022	2023
Violence contre les métiers d'intérêt général	Acc.							1	1				
	Total							1	1				
Graffiti	Acc.		1						1				
	Total		1						1				
Dégradation de voiture	Acc.	8	7	12	6	3	4	6	6	7	11	2	3
	Total	8	7	12	6	3	4	6	6	7	11	2	3



PH Violence intrafamiliale (VIF)

		2000	2013	2014	2015	2016	2017	2018	2019	2020	2021	2022	2023
VIF: physique, dans le couple	Acc.	1	4	5	3	3	9	11	10	6	5	5	1
	Total	1	4	5	3	3	9	11	10	6	5	5	1
VIF: physique, envers des descendants	Acc.		2		1			2	3	1	1	2	1
	Total		2		1			2	3	1	1	2	1
VIF: physique, envers d'autres membres	Acc.	3	1	2					1	3	1		
	Total	3	1	2					1	3	1		
VIF: sexuelle, dans le couple	Acc.									1			
	Total									1			
VIF: sexuelle, envers des descendants	Acc.		1									1	
	Total		1									1	
VIF: sexuelle, envers d'autres membres	Acc.		1										
	Total		1										
VIF: psychique, dans le couple	Acc.	2	6	12	10	7	5	7	5	5	14	4	2
	Total	2	6	12	10	7	5	7	5	5	14	4	2
VIF: psychique, envers des descendants	Acc.						1		1	1	2		1
	Total						1		1	1	2		1
VIF: psychique, envers d'autres membres	Acc.										1		
	Total										1		
VIF: économique, dans le couple	Acc.				1		2	2	1	2		1	1
	Total				1		2	2	1	2		1	1
VIF: économique, envers d'autres membres	Acc.		5	2	4			3	2	1			1
	Total		5	2	4			3	2	1			1

PH Hormones et dopage

		2000	2013	2014	2015	2016	2017	2018	2019	2020	2021	2022	2023
Dopage humain	Acc.											1	
	Total											1	



PH Drogues

		2000	2013	2014	2015	2016	2017	2018	2019	2020	2021	2022	2023
Vente de cocaïne	Acc.	1								1	1		
	Total	1								1	1		
Import-export de cocaïne	Acc.			1	1	1							
	Total			1	1	1							
Import-export de drogues synthétiques	Acc.				1								
	Total				1								
Vente de drogues synthétiques	Acc.	1								1			
	Total	1								1			
Production de cannabis (culture)	Acc.		1			1							
	Total		1			1							
Import-export de cannabis en grande quantité	Acc.			1	1	1							
	Total			1	1	1							
Import-export d'héroïne	Acc.				3								
	Total				3								
Vente-traffic d'héroïne	Acc.						1						
	Total						1						



PH Violence dans l'espace public

		2000	2013	2014	2015	2016	2017	2018	2019	2020	2021	2022	2023
Violence physique (voie publique)	Acc.	4	3	2	5	1		1	2	3	4	3	
	Tent.				1	1							
	Total	4	3	2	6	2		1	2	3	4	3	
Violence physique (autre endroit public)	Acc.										1		
	Total										1		
Violence physique (endroit accessible au public)	Acc.	1	5	4	1	1	4	3	3		2	1	1
	Total	1	5	4	1	1	4	3	3		2	1	1
Violence sexuelle (voie publique)	Acc.		1	1	1	1							
	Total		1	1	1	1							
Violence psychique (voie publique)	Acc.	3	5	5	3	3	3	6	4	4	2	2	
	Total	3	5	5	3	3	3	6	4	4	2	2	
Violence psychique (autre endroit public)	Acc.	1		2			2	1			2	1	
	Total	1		2			2	1			2	1	
Violence psychique (endroit accessible au public)	Acc.	1	3	2	1		4		1		2		
	Total	1	3	2	1		4		1		2		
Vol à main armée (endroit accessible au public)	Tent.		1			1							
	Total		1			1							
Vol avec violence sans arme (voie publique)	Acc.	1	1									1	
	Total	1	1									1	
Vol avec violence sans arme (autre endroit public)	Tent.				1								
	Total				1								
Vol avec violence sans arme (endr. acces. au pub.)	Acc.						1						
	Total						1						



PH Autre

		2000	2013	2014	2015	2016	2017	2018	2019	2020	2021	2022	2023
Cyberharcèlement	Acc.	2	5				2						1
	Total	2	5				2						1
Fraude à l'identité	Acc.		1	1	1	1	1	1	2	1	1	3	
	Tent.						1						
	Total		1	1	1	1	2	1	2	1	1	3	

STATISTIQUES POLICIERES DE CRIMINALITE

LIEU DE PERPETRATION: COMMUNE

Vaux-sur-Sûre

***ANNEXE IV: FAITS ENREGISTRES
NON CRIMINELS***



Vaux-sur-Sûre

Faits non criminels

Maladies / Décès / Disparition

	2000	2013	2014	2015	2016	2017	2018	2019	2020	2021	2022	2023
Suicide		2	4	5		3	3	3		3	1	2
Personne malade	1	1		2	1	4		1	2	5		2
Décès naturel		1		1	1		1	2		2		
Disparition (personne disparue)		1	2	3			2		2	2		
Accident (sauf roulage)		4	2		1	1	2	1	4	1	3	1
Total	1	9	8	11	3	8	8	7	8	13	4	5

Appels

	2000	2013	2014	2015	2016	2017	2018	2019	2020	2021	2022	2023
Appels	1		1		1				1			
Total	1		1		1				1			

Problèmes sociaux

	2000	2013	2014	2015	2016	2017	2018	2019	2020	2021	2022	2023
Différends familiaux	8	8	8	6	6	15	20	11	11	19	12	1
Différend (pas de coups)		1	6	1	4	3	2	1	1	3	2	1
Affaire civile		1	2	3	2	1		2			1	
Protection de la jeunesse	2	3	1	1		1	3	1	2	1		
Autres				1			1				1	
Total	10	13	17	12	12	20	26	15	14	23	16	2



Catastrophes

	2000	2013	2014	2015	2016	2017	2018	2019	2020	2021	2022	2023
Autres	1											
Total	1											

Ordre public

	2000	2013	2014	2015	2016	2017	2018	2019	2020	2021	2022	2023
Troubles	1	1		1	1	1	2			1		2
Total	1	1		1	1	1	2			1		2

Agissements suspects

	2000	2013	2014	2015	2016	2017	2018	2019	2020	2021	2022	2023
	1	1	2	2	1	1	2	3	1	1		
Total	1	1	2	2	1	1	2	3	1	1		

Objets trouvés

	2000	2013	2014	2015	2016	2017	2018	2019	2020	2021	2022	2023
	1		1									
Total	1		1									

Objets perdus

	2000	2013	2014	2015	2016	2017	2018	2019	2020	2021	2022	2023
	11	55	71	61	79	71	58	64	63	65	65	14
Total	11	55	71	61	79	71	58	64	63	65	65	14



Autres non-infractions

	2000	2013	2014	2015	2016	2017	2018	2019	2020	2021	2022	2023
Ordonnance de capture						1		1				
Non-respect des conditions				1	1	3	4	3	4	12	5	
Procès-verbal d'information	3	14	13	7	4	3	4	5	3	2	3	1
Notification		2	2		1	1	1	7	1	2		
Demande signalement surveillance électronique											2	
Fonction de contrôle armes										1	3	4
Total	3	16	15	8	6	8	9	16	8	17	13	5