

STATISTIQUES POLICIERES DE CRIMINALITE

LIEU DE PERPETRATION: COMMUNE

Saint-Hubert

2000 - Trimestre 1 2023

Police fédérale - DGRIDRIIBIPOL

STATISTIQUES POLICIERES DE CRIMINALITE

LIEU DE PERPETRATION: COMMUNE

Saint-Hubert

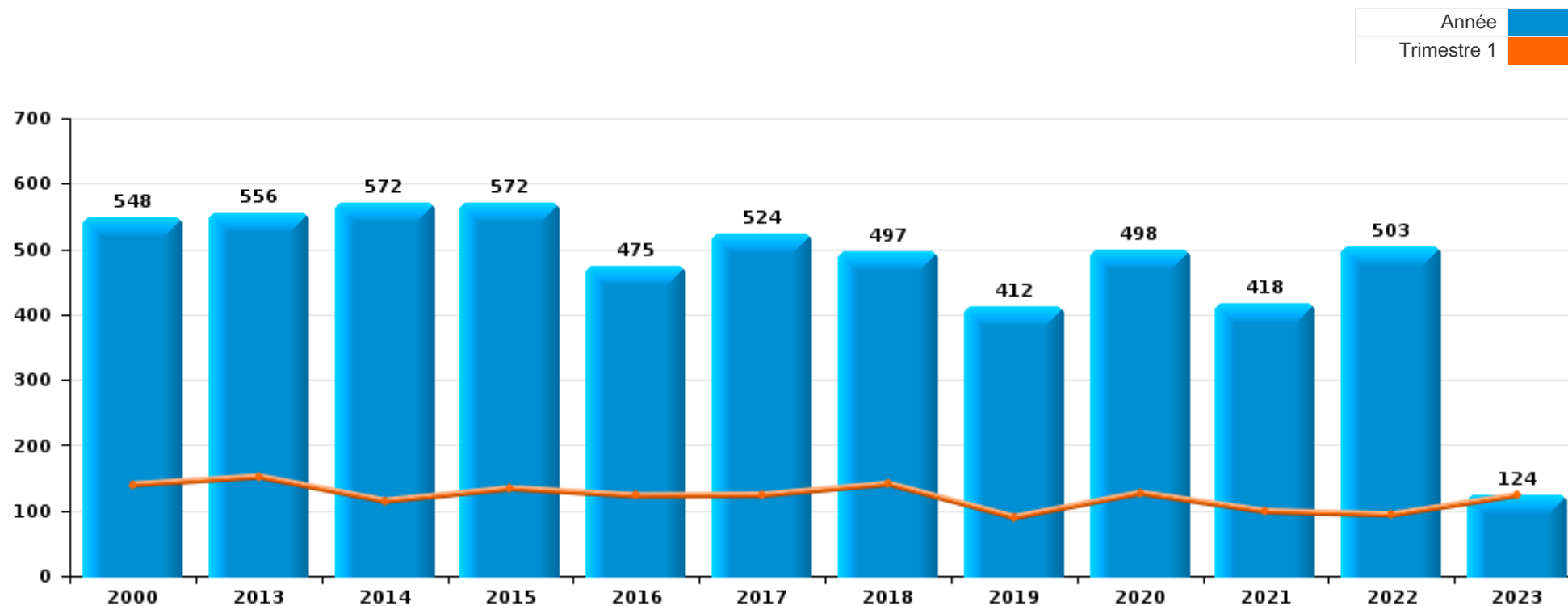
PARTIE I : INFRACTIONS JUDICIAIRES

CRIMINALITE ENREGISTREE COMMISE AU NIVEAU DE LA COMMUNE



Saint-Hubert

	2000	2013	2014	2015	2016	2017	2018	2019	2020	2021	2022	2023
Nombre total des délits	548	556	572	572	475	524	497	412	498	418	503	124



FPF/DGR/DRI/BIPOL - Statistiques policières de criminalité (date de clôture: 22/09/2023)

Les données pour les années 2001 jusqu'à 2012 ne sont plus publiées mais restent disponibles sur demande auprès du service BIPOL.

Les données pour 2023 ne concernent que le 1er trimestre.



Saint-Hubert

	2000	2013	2014	2015	2016	2017	2018	2019	2020	2021	2022	2023
Vol et extorsion	126	104	105	111	64	89	93	80	60	44	64	11
Infr. contre la sécurité publique	149	76	77	80	70	54	63	51	48	51	81	23
Infr. contre l'intégrité physique	39	65	62	68	65	72	53	52	61	62	84	12
Dégradation de la propriété	57	92	70	67	38	69	55	51	37	39	53	10
Drogues	58	23	57	43	46	66	55	34	28	30	40	14
Infr. contre autres valeurs morales et sentiments	13	41	45	38	32	36	47	19	35	27	40	7
Fraude	19	23	26	33	28	21	13	33	31	38	41	10
Registre de population	1	49	31	38	36	35	22	21	16	19	16	7
Santé publique		1							98	19		
Criminalité informatique		1	17	11	5	4	17	3	6	16	25	4
Infr. contre l'autorité publique	6	11	6	13	9	13	12	2	16	9	7	1
Protection de la jeunesse	1	7	9	5	10	9	16	3	12	15	9	6
Armes et explosifs	5	7	12	16	18	10	5	5	5	1	10	6
Infr. contre les moeurs	7	4	10	9	9	1	9	15	8	11	9	5
Environnement	6	10	10	10	5	7	11	7	12	4	3	1
Infr. contre la famille	17	12	9	1	7	11	2	10	3	5	1	3
Infr. contre la foi publique	21	3	5	6	7	4	8	5	2	8	5	
Ivresse et alcool	3	5	5	2	4	3	6	11	7	7	6	1
Législation sur les étrangers	2	2	6	6	11	9	1	3	4	2	3	
Infr. relative au statut juridique de l'enfant		5	2	2	2	6	2	1	6	6	1	1
Protection de la personne	1	8	2	5	2	1	3	1	2	1	3	2
Code pénal social		1	2	4	2	1	3	2	1	3		
Autres lois spéciales	4		1		2	1		1			1	
Contravention Code pénal	8	1										
Infr. contre la liberté individuelle		2	1	2	1			1		1		
Travail	2	2	1	1								
Exercice illégal de l'autorité publique					2		1					
Protection des revenus publics	1					2						
Carte d'identité			1					1				
Traite des êtres humains				1							1	
Infr. contre la Sécurité de l'Etat		1										
Législation sur les élections	1											
Pratiques commerciales	1											
Sous-total	548	556	572	572	475	524	497	412	498	418	503	124
Contravention règlement policier local		3	6	11	11	8	22	5	10	4	22	4
Sous-total		3	6	11	11	8	22	5	10	4	22	4
Total	548	559	578	583	486	532	519	417	508	422	525	128

FPF/DGR/DR1/BIPOL - Statistiques policières de criminalité (date de clôture: 22/09/2023)

Les données pour les années 2001 jusqu'à 2012 ne sont plus publiées mais restent disponibles sur demande auprès du service BIPOL.

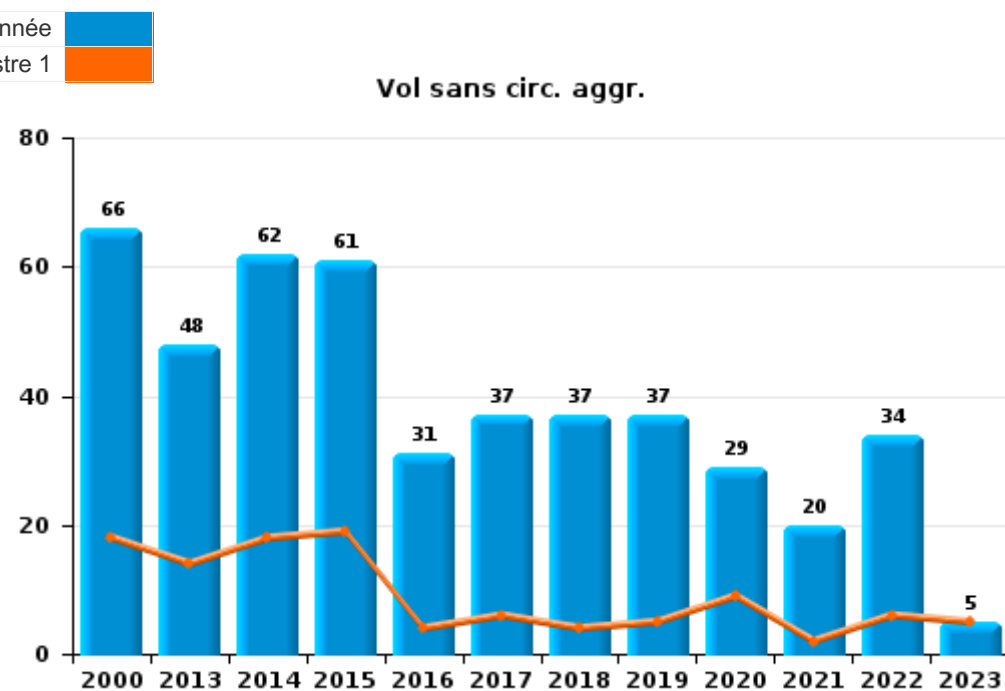
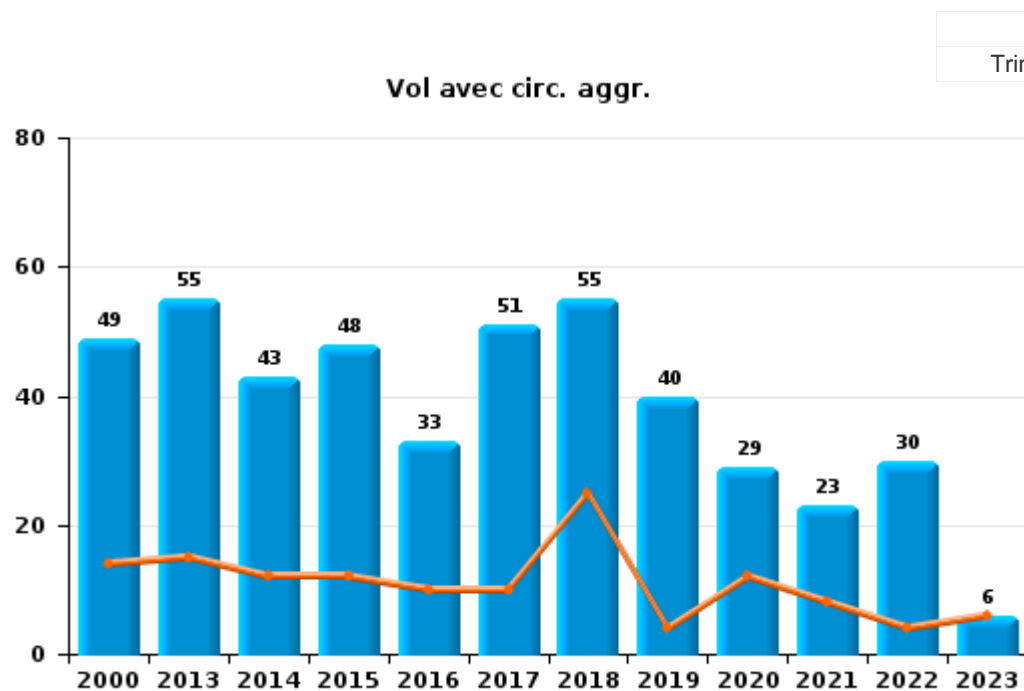
Les données pour 2023 ne concernent que le 1er trimestre.



I.1. Catégorie des infractions : Vol et extorsion (top 5 des infractions au niveau national 2022)

Saint-Hubert

	2000	2013	2014	2015	2016	2017	2018	2019	2020	2021	2022	2023
Vol sans circ. agr.	66	48	62	61	31	37	37	37	29	20	34	5
Vol avec circ. agr.	49	55	43	48	33	51	55	40	29	23	30	6
Vol non spécifié	11	1		1				1				
Extorsion						1	1	2	2	1		
Autres				1								
Total	126	104	105	111	64	89	93	80	60	44	64	11

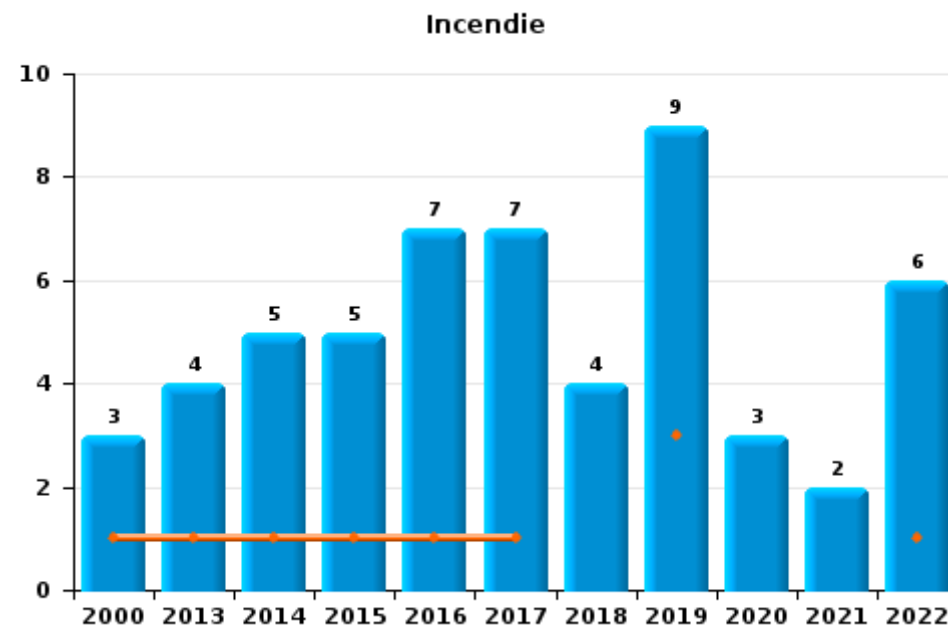
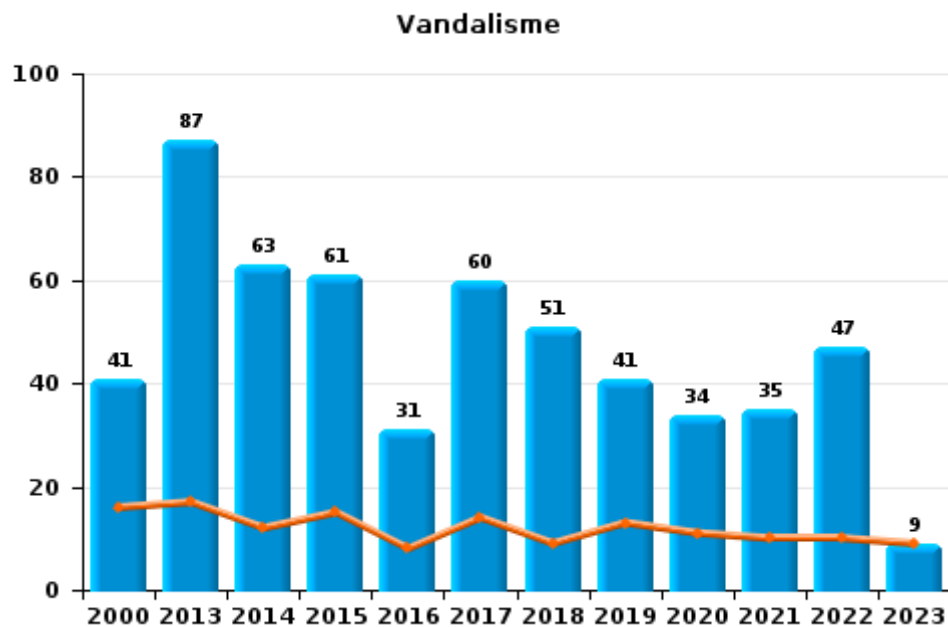




I.2. Catégorie des infractions : Dégradation de la propriété (top 5 des infractions au niveau national 2022)

Saint-Hubert

	2000	2013	2014	2015	2016	2017	2018	2019	2020	2021	2022	2023
Vandalisme	41	87	63	61	31	60	51	41	34	35	47	9
Incendie volontaire	1	2	2	5	6	6	3	3	3		5	
Destruction, dénaturaion, dégradation	13	1	2	1		2		1		2		1
Incendie involontaire	2	2	3		1	1	1	6		2	1	
Total	57	92	70	67	38	69	55	51	37	39	53	10



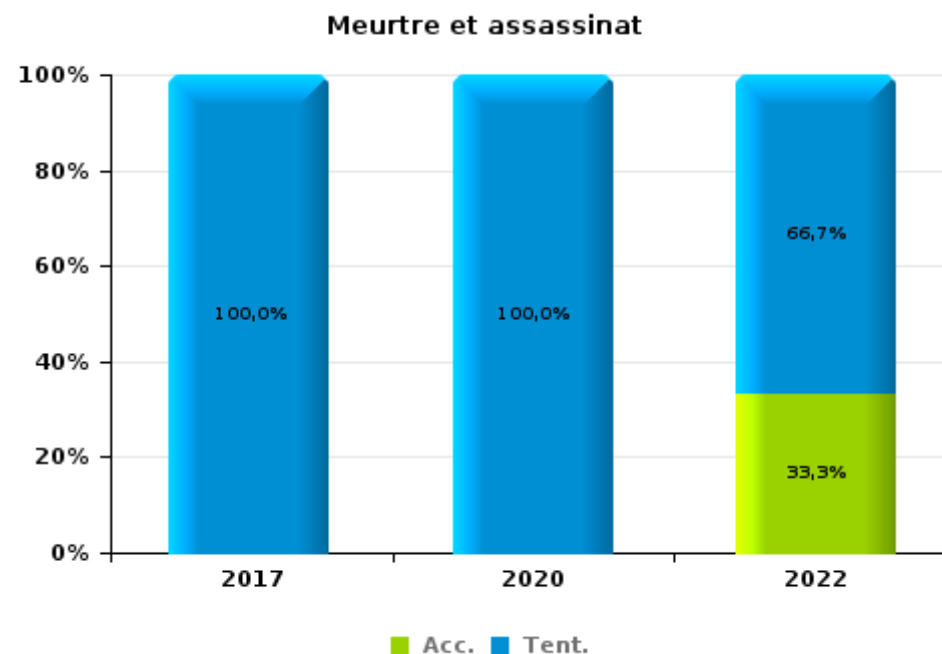
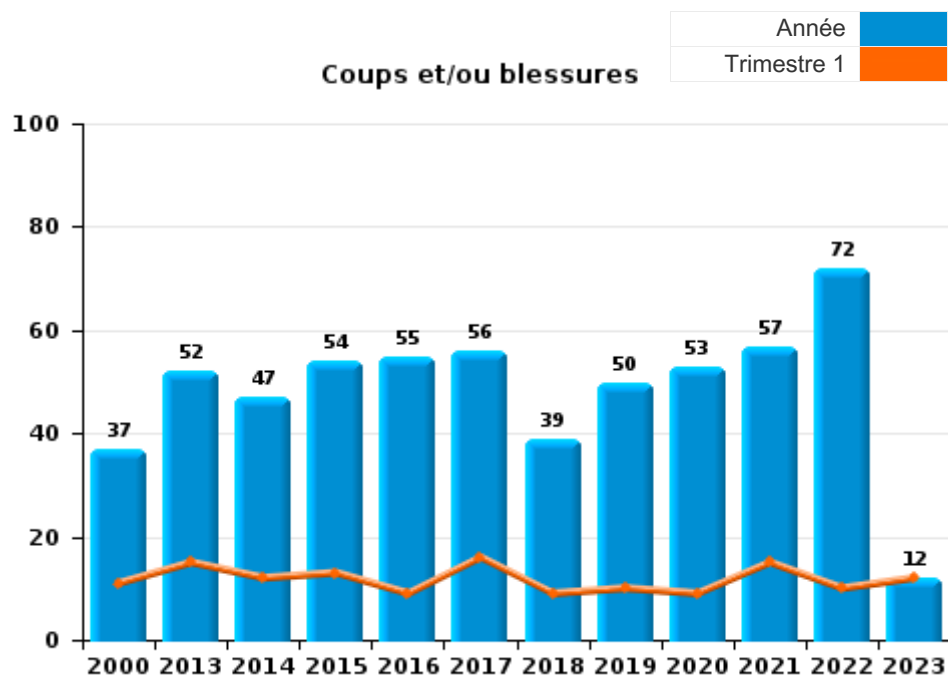
FPF/DGR/DRI/BIPOL - Statistiques policières de criminalité (date de clôture: 22/09/2023)
 Les données pour les années 2001 jusqu'à 2012 ne sont plus publiées mais restent disponibles sur demande auprès du service BIPOL.
 Les données pour 2023 ne concernent que le 1er trimestre.



I.3. Catégorie des infractions : Infr. contre l'intégrité physique (top 5 des infractions au niveau national 2022)

Saint-Hubert

	2000	2013	2014	2015	2016	2017	2018	2019	2020	2021	2022	2023
Coups et/ou blessures	37	52	47	54	55	56	39	50	53	57	72	12
Autres	2	13	15	14	10	15	14	2	6	5	9	
Meurtre et assassinat						1			2		3	
Total	39	65	62	68	65	72	53	52	61	62	84	12





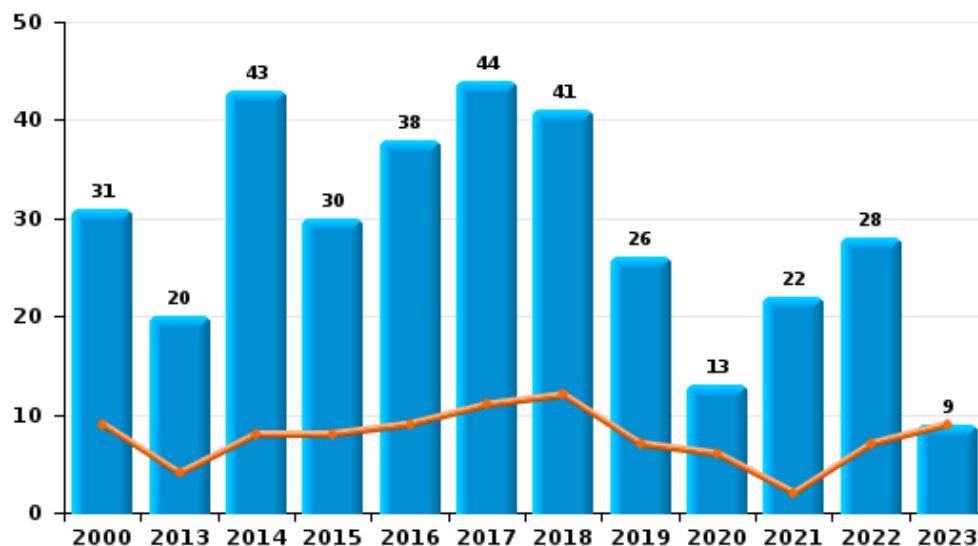
I.4. Catégorie des infractions : Drogues (top 5 des infractions au niveau national 2022)

Saint-Hubert

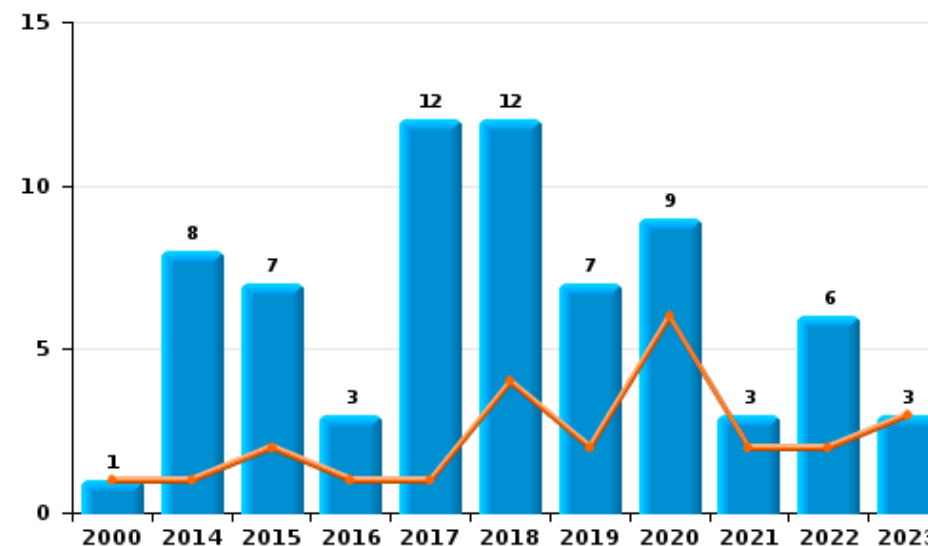
	2000	2013	2014	2015	2016	2017	2018	2019	2020	2021	2022	2023
Détention	31	20	43	30	38	44	41	26	13	22	28	9
Commerce	1		8	7	3	12	12	7	9	3	6	3
Usage	18		2	3	1	7	1		2	2	2	
Autres	5	3		2	3	1	1		3	3	4	2
Importation et exportation	3		4		1	1		1				
Fabrication				1		1			1			
Total	58	23	57	43	46	66	55	34	28	30	40	14



Détention



Commerce





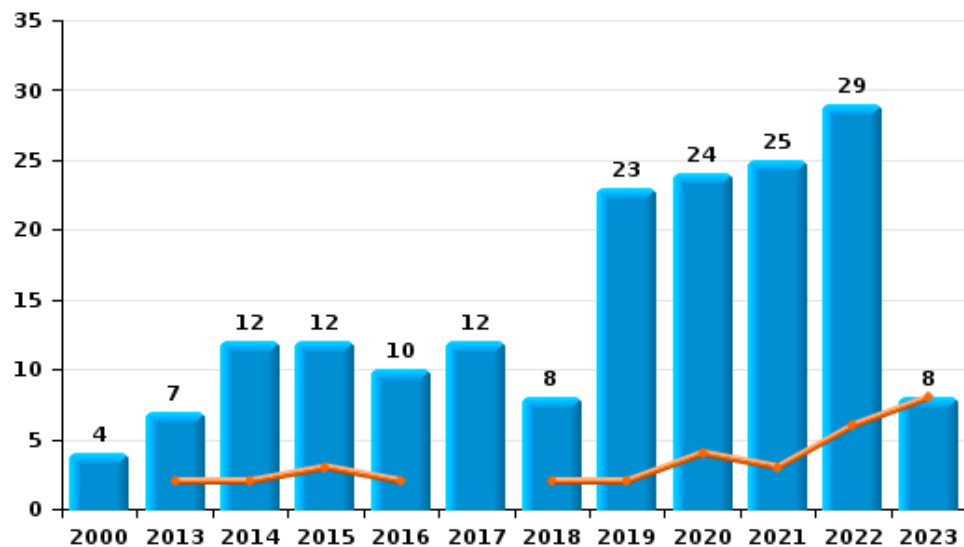
I.5. Catégorie des infractions : Fraude (top 5 des infractions au niveau national 2022)

Saint-Hubert

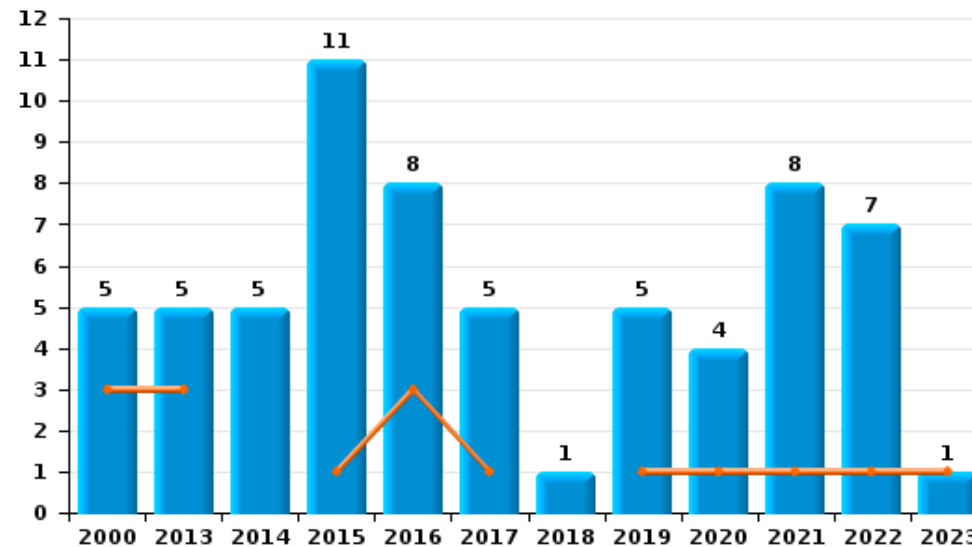
	2000	2013	2014	2015	2016	2017	2018	2019	2020	2021	2022	2023
Escroquerie	4	7	12	12	10	12	8	23	24	25	29	8
Abus de confiance et infr. apparentées	5	5	5	11	8	5	1	5	4	8	7	1
Grivèlerie	2	5	3	4	2	2		2		1	1	
Recel	1	4	6	3	2	1	1	2	1		1	
Détournement et destruction frauduleuse	5			2	2		2	1	2	3	2	
Fraudes: Autres	2	2		1			1			1		1
Infr. liées à l'insolvabilité					4	1					1	
Total	19	23	26	33	28	21	13	33	31	38	41	10



Escroquerie



Abus de confiance et infr. apparentées



FPF/DGR/DRI/BIPOL - Statistiques policières de criminalité (date de clôture: 22/09/2023)

Les données pour les années 2001 jusqu'à 2012 ne sont plus publiées mais restent disponibles sur demande auprès du service BIPOL.

Les données pour 2023 ne concernent que le 1er trimestre.

STATISTIQUES POLICIERES DE CRIMINALITE

LIEU DE PERPETRATION: COMMUNE

Saint-Hubert

PARTIE II : FIGURES CRIMINELLES / PHENOMENES



Saint-Hubert

FC Vol moyen de transport

	2000	2013	2014	2015	2016	2017	2018	2019	2020	2021	2022	2023
Vol de voiture	10	3	2	4	1	1	2	3	5		2	2
Vol de moto				3	1	1						
Carjacking		1										1
Homejacking												1
Vol de vélomoteur	3	1	1	4	1	1		1				
Vol de vélo	2	1	1	1		2		4	3		1	

FC Cambriolage

	2000	2013	2014	2015	2016	2017	2018	2019	2020	2021	2022	2023
Cambriolage dans habitation	18	18	16	18	14	20	41	19	11	10	7	2
Cambriolage ds entreprise ou commerce	13	5	6	3	5	5	1	8	4		6	
Cambriolage ds service public ou bâtiment administ	5	7	2	8	4	7	5	2	3		5	
Cambriolage dans bâtiment (total)	34	30	24	28	23	32	47	29	18	10	18	2



FC Vol autre

	2000	2013	2014	2015	2016	2017	2018	2019	2020	2021	2022	2023
Vol à main armée	1	1					1					2
Vol avec violence sans arme	2	1	2	3	2	4	3	3	4	2	1	1
Vol dans ou sur un véhicule	15	9	13	4	5	10	2	5	3	7	11	1
Vol d'armes et explosifs			3	3	1	1		1	1	1	1	
Vol à l'arraché	2					1			1	1		
Vol à la tire		2	3	2				2	1	1		
Vol à l'étalage	2	3	3	6	3	3	3	2	4	2	5	2
Vol par ruse	1		2					2				
Vol de métaux			1	2	1	1	4	1		5	2	
Vol sur les chantiers	2				1	1	1	3			1	
Vol d'animaux					2	1	1					

Criminalité ICT

	2000	2013	2014	2015	2016	2017	2018	2019	2020	2021	2022	2023
Fraude de cartes de paiements				1	3	1	8			1	9	1

FC Autre

	2000	2013	2014	2015	2016	2017	2018	2019	2020	2021	2022	2023
Violence contre les métiers d'intérêt général	2	3	1	2	4	3				1	4	
Graffiti	1	4	3	2			1	1			2	
Dégradation de voiture	11	40	19	22	13	27	12	19	18	13	15	6
Rixe au couteau			1		1	1				1	1	



PH Violence intrafamiliale (VIF)

	2000	2013	2014	2015	2016	2017	2018	2019	2020	2021	2022	2023
VIF: physique, dans le couple	2	14	9	13	23	10	6	20	26	18	24	2
VIF: physique, envers des descendants		3		1	4	2	2	4	1	5	2	
VIF: physique, envers d'autres membres	10	6	5	4	5	5	1	5	3	5	7	1
VIF: sexuelle, dans le couple								1				
VIF: sexuelle, envers des descendants				2	1		1	2				
VIF: sexuelle, envers d'autres membres				1			1					
VIF: psychique, dans le couple	16	18	14	4	9	19	6	14	13	12	7	4
VIF: psychique, envers des descendants		2					2	2		2	1	
VIF: psychique, envers d'autres membres		2	2		2	1	1	2		1	2	1
VIF: économique, dans le couple			4	2	1	1	2	5	3	3	3	1
VIF: économique, envers des descendants	1											
VIF: économique, envers d'autres membres	1	8	9	4	2	2	3	3	6	2		2

PH Hormones et dopage

	2000	2013	2014	2015	2016	2017	2018	2019	2020	2021	2022	2023
Dopage humain											1	

PH Drogues

	2000	2013	2014	2015	2016	2017	2018	2019	2020	2021	2022	2023
Vente de cocaïne				1			2	4	5		5	2
Production de cannabis (culture)				1					1			
Vente-traffic d'héroïne									1		1	

PH Trafic d'armes

	2000	2013	2014	2015	2016	2017	2018	2019	2020	2021	2022	2023
Commerce et production d'arme à feu et mun.				1		1						



PH Traite des êtres humains

	2000	2013	2014	2015	2016	2017	2018	2019	2020	2021	2022	2023
TEH - exploitation économique				1								
TEH - exploitation sexuelle			1								1	1

PH Violence dans l'espace public

	2000	2013	2014	2015	2016	2017	2018	2019	2020	2021	2022	2023
Violence physique (transport public)							1					
Violence physique (voie publique)	11	15	21	17	18	29	19	10	15	11	22	3
Violence physique (autre endroit public)		2		3	1	1	1				1	
Violence physique (endroit accessible au public)	6	4	5	6	3	4	2	2	3	2	6	3
Violence sexuelle (transport public)										1		
Violence sexuelle (voie publique)	3		1		2		2	1		2		
Violence sexuelle (autre endroit public)		1					1					
Violence sexuelle (endroit accessible au public)	1	1	1		1				1	1		1
Violence psychique (transport public)	1				2	1						
Violence psychique (voie publique)	12	22	19	19	21	27	31	10	17	13	16	
Violence psychique (autre endroit public)	1		1	2	2	1	3					
Violence psychique (endroit accessible au public)	7	4	9	7	4	3	8		3	4	7	2
Vol à main armée (voie publique)												2
Vol à main armée (autre endroit public)	1											
Vol à main armée (endroit accessible au public)		1					1					
Vol avec violence sans arme (voie publique)	1	1		2	1	2		1	2	1		
Vol avec violence sans arme (endr. acces. au pub.)				1			1		1			

PH Autre

	2000	2013	2014	2015	2016	2017	2018	2019	2020	2021	2022	2023
Terrorisme, extrémisme et radicalisme												1
Cyberharcèlement			1	1			2					
Fraude à l'identité	3		1		4	3	1	2	2	2	1	

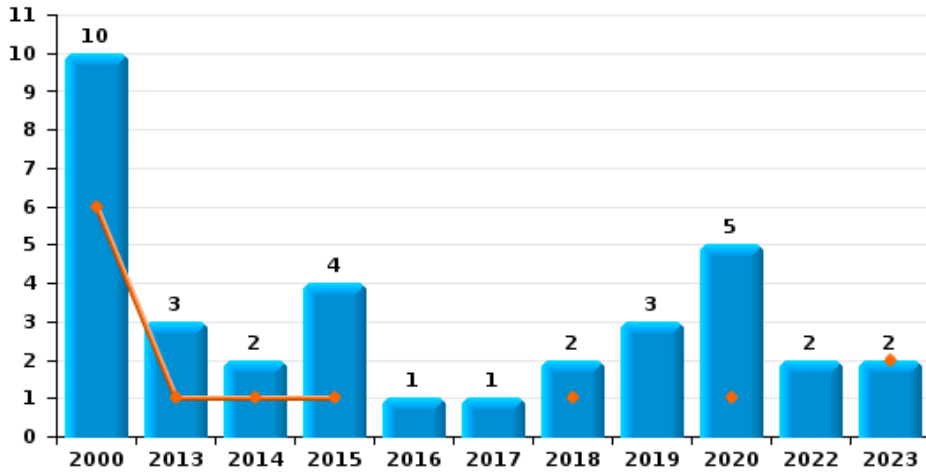




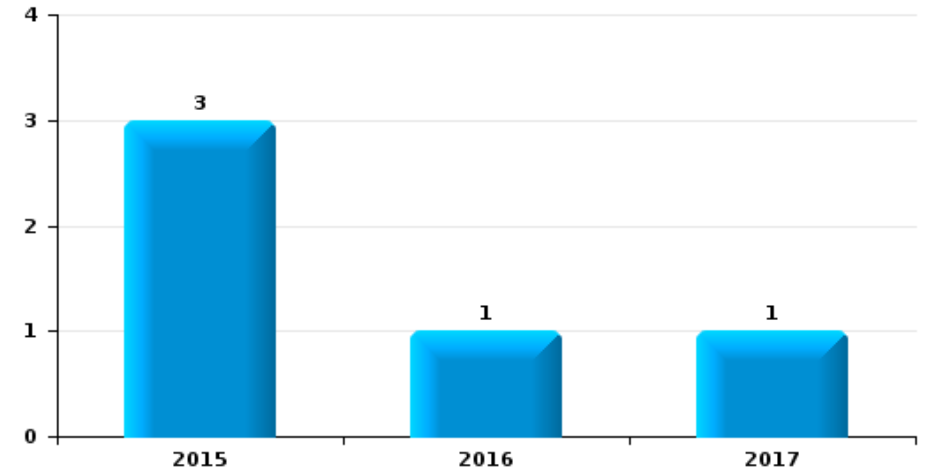
Saint-Hubert

Année	■
Trimestre 1	■

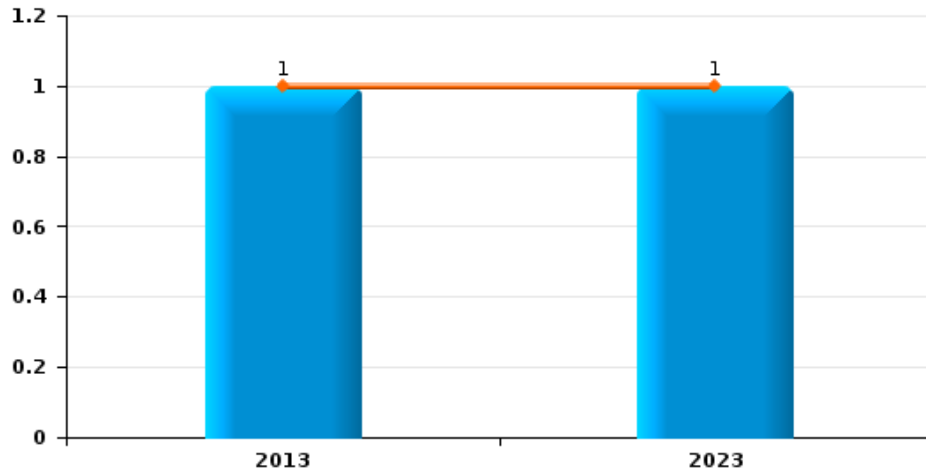
Vol de voiture



Vol de moto



Carjacking

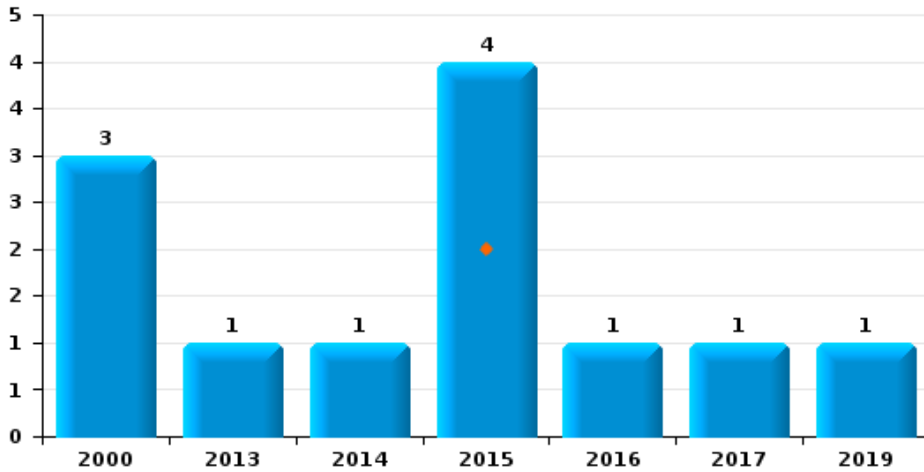




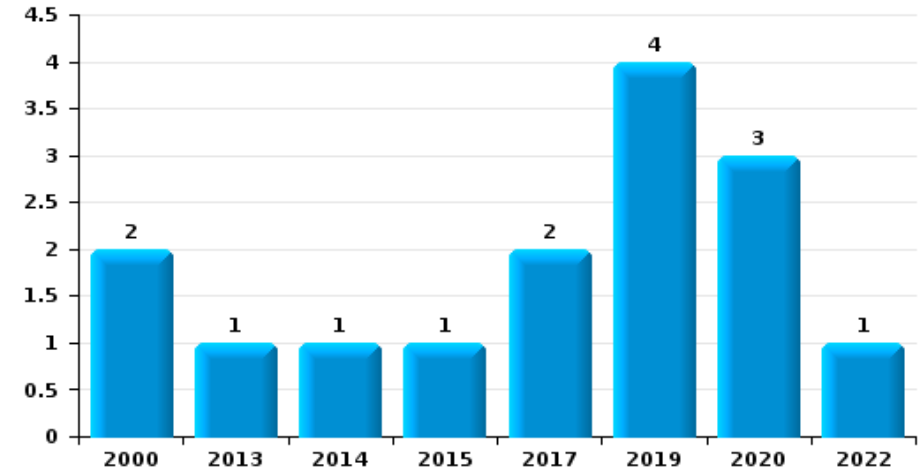
Saint-Hubert

Année	■
Trimestre 1	■

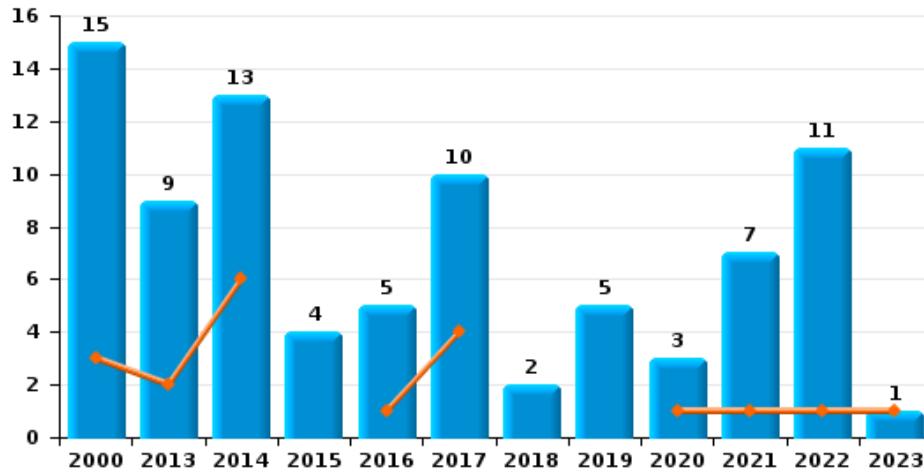
Vol de vélomoteur



Vol de vélo

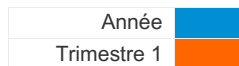


Vol dans ou sur un véhicule

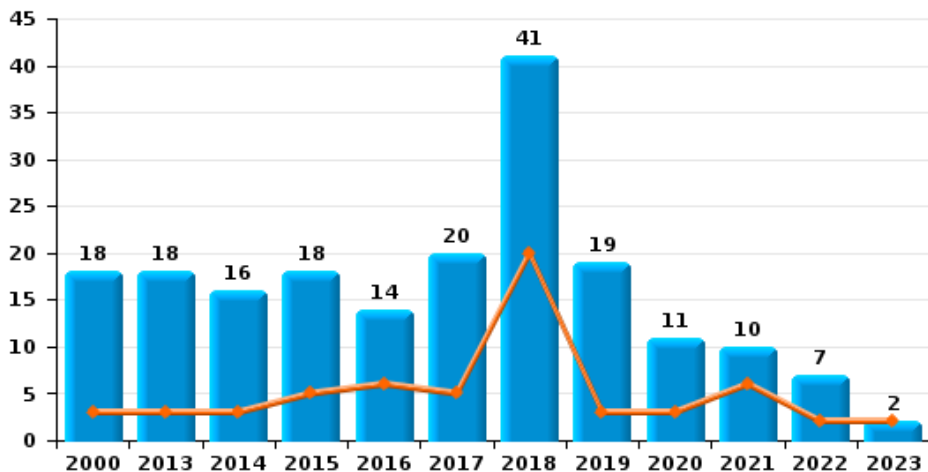




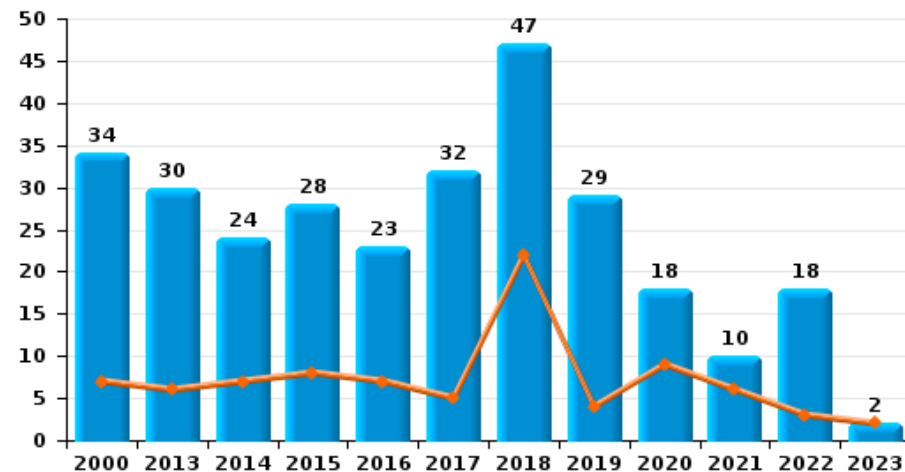
Saint-Hubert



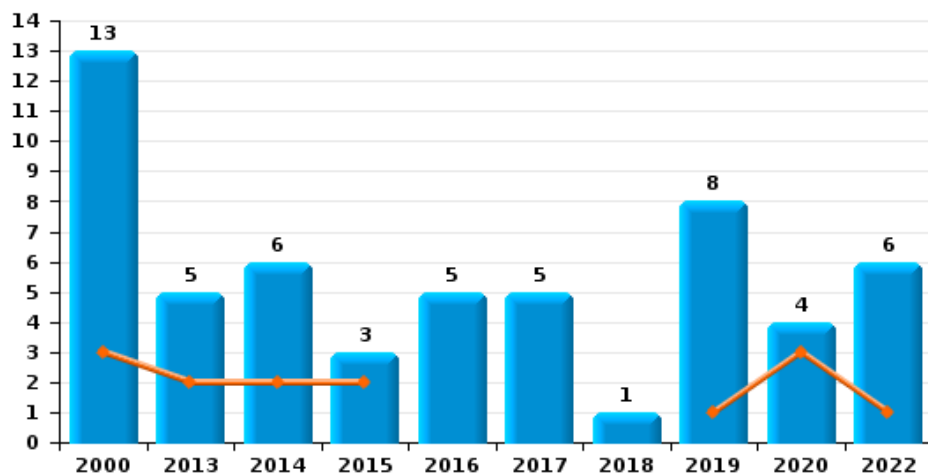
Cambriolage dans habitation



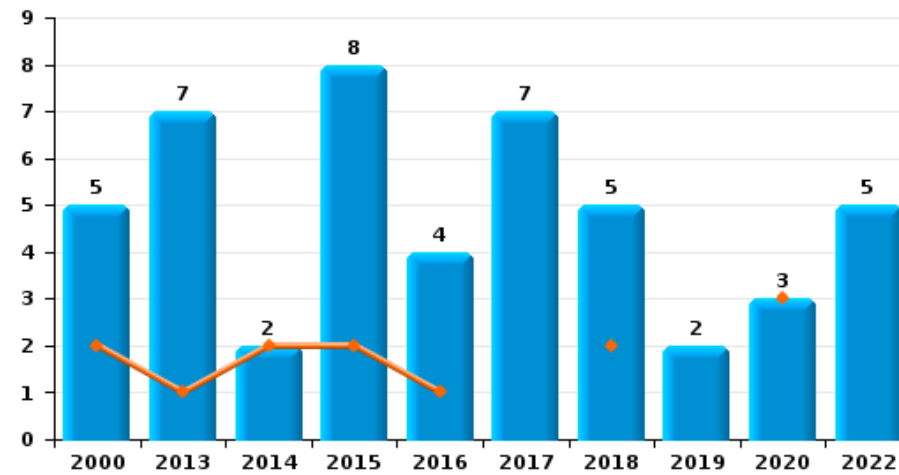
Cambriolage dans bâtiment (total)



Cambriolage ds entreprise ou commerce

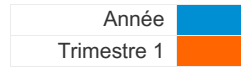


Cambriolage ds service public ou bâtiment administratif

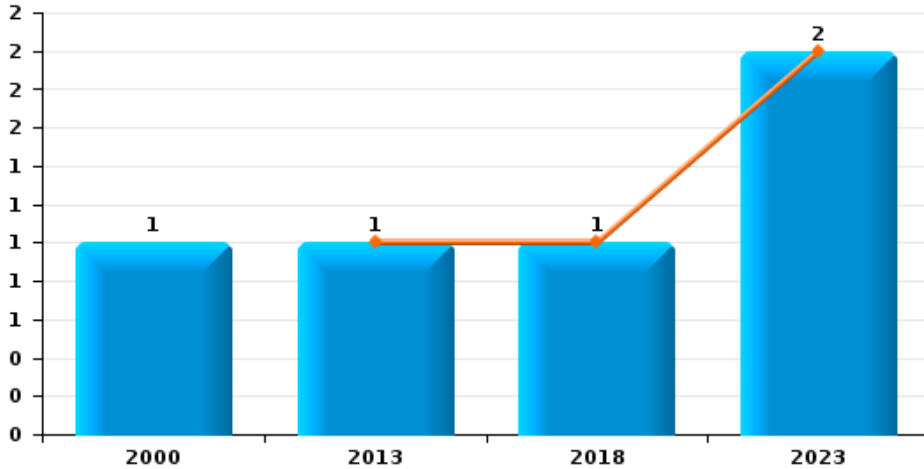




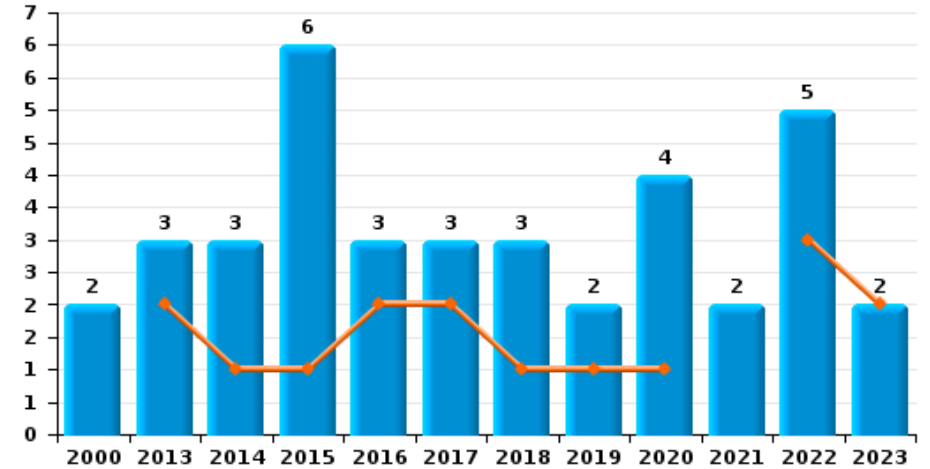
Saint-Hubert



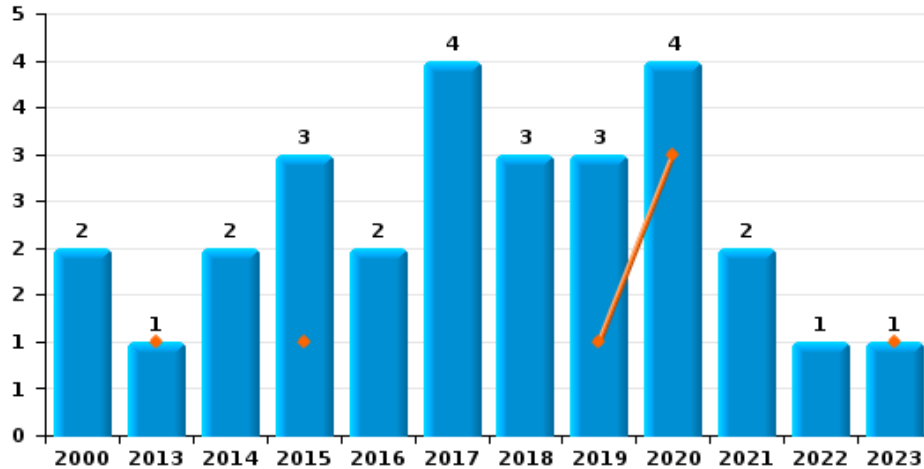
Vol à main armée



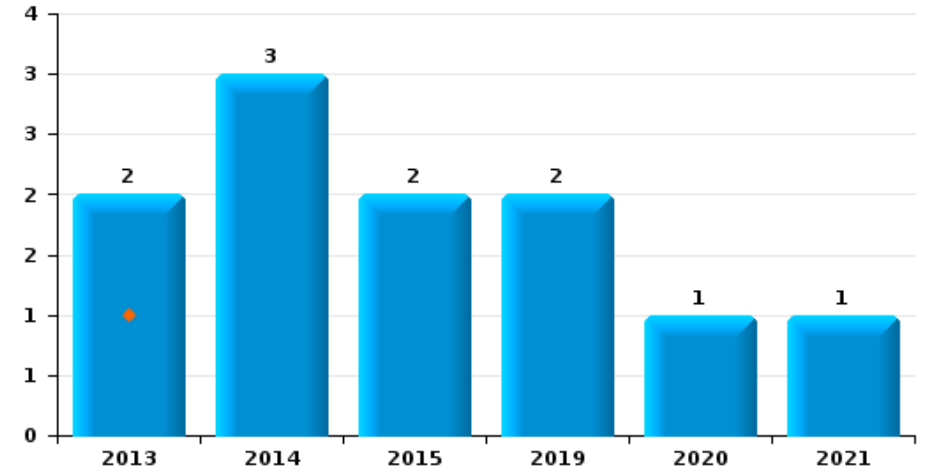
Vol à l'étalage



Vol avec violence sans arme



Vol à la tire

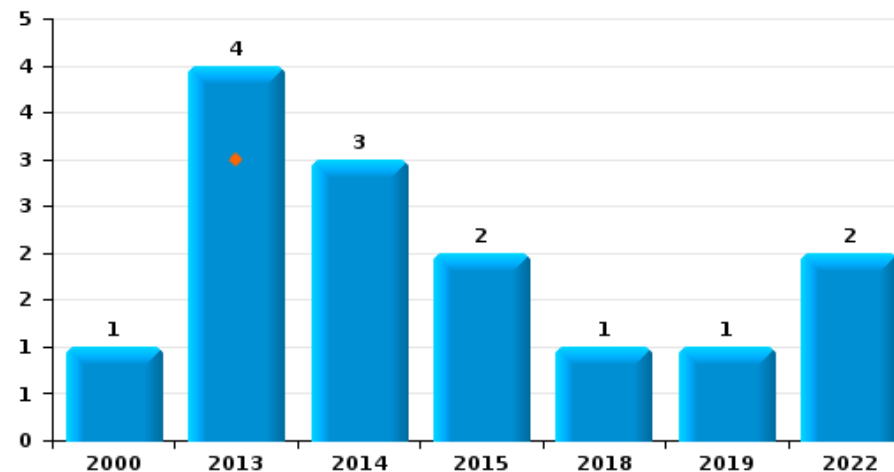




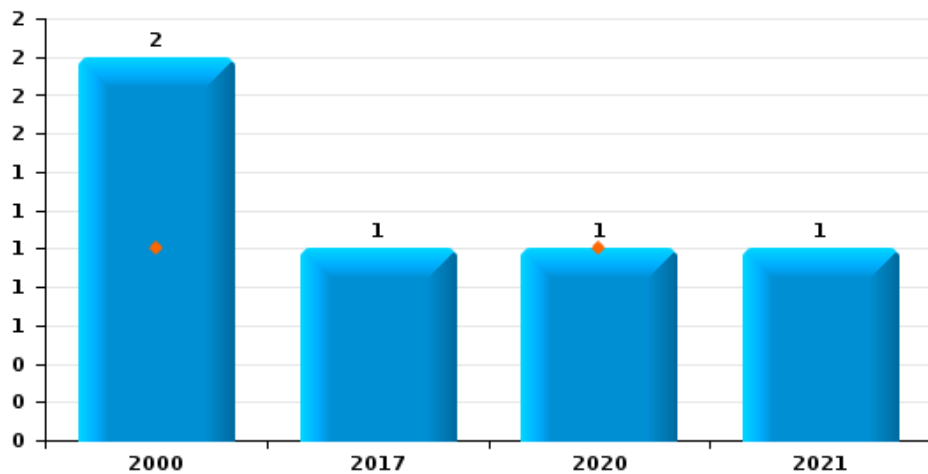
Saint-Hubert

Année	■
Trimestre 1	■

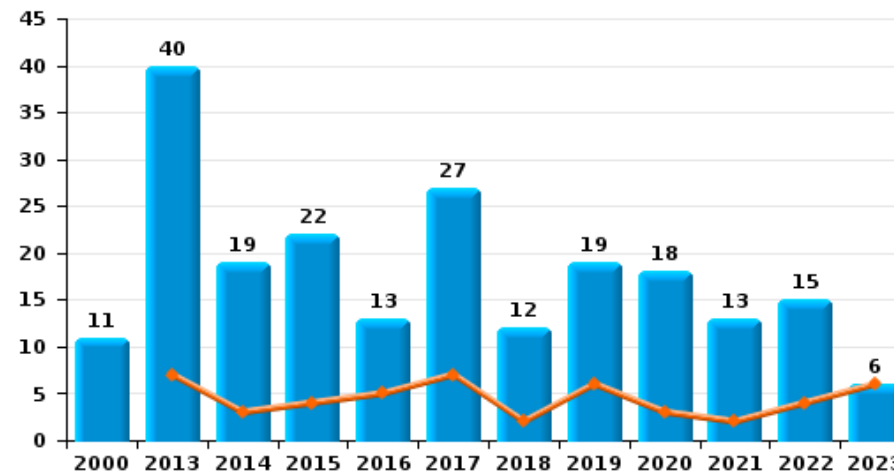
Graffiti



Vol à l'arraché



Dégradation de voiture





Saint-Hubert

FC Vol moyen de transport

		2000	2013	2014	2015	2016	2017	2018	2019	2020	2021	2022	2023
Vol de voiture	Trim 1	6	1	1	1			1		1			2
	Trim 2	1	2		1		1	1		2		1	
	Trim 3	1			2	1			3	2			
	Trim 4	2		1								1	
	Total	10	3	2	4	1	1	2	3	5	2	2	2
Vol de moto	Trim 3				3								
	Trim 4					1	1						
	Total				3	1	1						
Carjacking	Trim 1		1										1
	Total		1										1
Homejacking	Trim 1												1
	Total												1
Vol de vélomoteur	Trim 1				2								
	Trim 2	2			2								
	Trim 3	1											
	Trim 4		1	1		1	1		1				
	Total	3	1	1	4	1	1		1				
Vol de vélo	Trim 2	2		1			2		3			1	
	Trim 3		1		1				1	1			
	Trim 4									2			
	Total	2	1	1	1		2		4	3		1	



FC Cambriolage

		2000	2013	2014	2015	2016	2017	2018	2019	2020	2021	2022	2023
Cambriolage dans habitation	Trim 1	3	3	3	5	6	5	20	3	3	6	2	2
	Trim 2	5	10	4	1	3	3	10	1	3		1	
	Trim 3	3	2	3	8	3	7	11	6	4		2	
	Trim 4	7	3	6	4	2	5		9	1	4	2	
	Total	18	18	16	18	14	20	41	19	11	10	7	2
Cambriolage ds entreprise ou commerce	Trim 1	3	2	2	2				1	3		1	
	Trim 2	3				2	2		1	1		1	
	Trim 3	5	1	1	1		2		4				
	Trim 4	2	2	3		3	1	1	2			4	
	Total	13	5	6	3	5	5	1	8	4		6	
Cambriolage ds service public ou bâtiment administ	Trim 1	2	1	2	2	1		2		3			
	Trim 2		2		1	3	1	1	1			3	
	Trim 3	3	4		5		2	1				1	
	Trim 4						4	1	1			1	
	Total	5	7	2	8	4	7	5	2	3		5	
Cambriolage dans bâtiment (total)	Trim 1	7	6	7	8	7	5	22	4	9	6	3	2
	Trim 2	7	12	4	2	8	6	11	3	4		5	
	Trim 3	11	7	4	14	3	11	12	10	4		3	
	Trim 4	9	5	9	4	5	10	2	12	1	4	7	
	Total	34	30	24	28	23	32	47	29	18	10	18	2



FC Vol autre

		2000	2013	2014	2015	2016	2017	2018	2019	2020	2021	2022	2023
Vol à main armée	Trim 1		1					1					2
	Trim 3	1											
	Total	1	1					1					2
Vol avec violence sans arme	Trim 1		1		1				1	3			1
	Trim 2	1		1	1	2	2	1			1		
	Trim 3			1				1	1				
	Trim 4	1			1		2	1	1	1	1	1	
Total	2	1	2	3	2	4	3	3	4	2	1	1	
Vol dans ou sur un véhicule	Trim 1	3	2	6		1	4			1	1	1	1
	Trim 2	4		1	1		3		3	1	1	1	
	Trim 3	7	6	5	2		1	2	1	1	2	6	
	Trim 4	1	1	1	1	4	2		1		3	3	
Total	15	9	13	4	5	10	2	5	3	7	11	1	
Vol d'armes et explosifs	Trim 2					1							
	Trim 3			1	1		1			1	1	1	
	Trim 4			2	2				1				
Total			3	3	1	1		1	1	1	1		
Vol à l'arraché	Trim 1	1								1			
	Trim 2										1		
	Trim 3	1											
	Trim 4						1						
Total	2					1			1	1			
Vol à la tire	Trim 1		1										
	Trim 2			2					1		1		
	Trim 3				1								
	Trim 4		1	1	1				1	1			
Total		2	3	2				2	1	1			



FC Vol autre

		2000	2013	2014	2015	2016	2017	2018	2019	2020	2021	2022	2023
Vol à l'étalage	Trim 1		2	1	1	2	2	1	1	1		3	2
	Trim 2			2	3	1					2		
	Trim 3	1	1				1	2	1			1	
	Trim 4	1			2					3		1	
	Total	2	3	3	6	3	3	3	2	4	2	5	2
Vol par ruse	Trim 1			1									
	Trim 2								1				
	Trim 4	1		1					1				
	Total	1		2					2				
Vol de métaux	Trim 1			1				2					
	Trim 2				1		1	1			5		
	Trim 3								1				
	Trim 4			1	1		1					2	
	Total		1	2	1	1	4	1			5	2	
Vol sur les chantiers	Trim 2								1				
	Trim 3	1			1	1	1	1	1			1	
	Trim 4	1							1				
	Total	2			1	1	1	3				1	
Vol d'animaux	Trim 2				1								
	Trim 3					1	1	1					
	Trim 4				1								
	Total				2	1	1						



Criminalité ICT

		2000	2013	2014	2015	2016	2017	2018	2019	2020	2021	2022	2023
Fraude de cartes de paiements	Trim 1				3			7					1
	Trim 2			1		1	1						
	Trim 3										1	9	
Total				1	3	1	8				1	9	1



FC Autre

		2000	2013	2014	2015	2016	2017	2018	2019	2020	2021	2022	2023
Violence contre les métiers d'intérêt général	Trim 1			1		2	1					2	
	Trim 2				1		1						
	Trim 3	2	1		1						1		
	Trim 4		2			2	1					2	
	Total	2	3	1	2	4	3					1	4
Graffiti	Trim 1		3										
	Trim 3		1		1								
	Trim 4	1		3	1			1	1			2	
	Total	1	4	3	2			1	1			2	
Dégradation de voiture	Trim 1		7	3	4	5	7	2	6	3	2	4	6
	Trim 2	5	13	5	2	1	7	3	5	6	7	2	
	Trim 3	2	9	6	7	1	7	5	5	6	3	3	
	Trim 4	4	11	5	9	6	6	2	3	3	1	6	
	Total	11	40	19	22	13	27	12	19	18	13	15	6
Rixe au couteau	Trim 1					1							
	Trim 2				1								
	Trim 4			1							1	1	
	Total			1	1	1					1	1	



PH Violence intrafamiliale (VIF)

		2000	2013	2014	2015	2016	2017	2018	2019	2020	2021	2022	2023
VIF: physique, dans le couple	Trim 1		3	2	1	5	2	1	6	3	6	3	2
	Trim 2		2	2	5	5	2	2	7	11	5	4	
	Trim 3		7	1	3	4	6		4	5	4	11	
	Trim 4	2	2	4	4	9		3	3	7	3	6	
	Total	2	14	9	13	23	10	6	20	26	18	24	2
VIF: physique, envers des descendants	Trim 1		1		1	1	1		1		3	1	
	Trim 2		1			2			1			1	
	Trim 3					1		2	1	1	2		
	Trim 4		1				1		1				
	Total		3		1	4	2	2	4	1	5	2	
VIF: physique, envers d'autres membres	Trim 1	3	3	1	2		1		2	1	3	4	1
	Trim 2	3	1	1	1	2	3		1	1		2	
	Trim 3	2	2	1	1	2	1		1	1	1		
	Trim 4	2		2		1		1	1		1	1	
	Total	10	6	5	4	5	5	1	5	3	5	7	1
VIF: sexuelle, dans le couple	Trim 4								1				
Total									1				
VIF: sexuelle, envers des descendants	Trim 1								1				
	Trim 2				2				1				
	Trim 3					1							
	Trim 4							1					
	Total				2	1		1	2				
VIF: sexuelle, envers d'autres membres	Trim 2				1								
	Trim 4							1					
	Total				1			1					



PH Violence intrafamiliale (VIF)

		2000	2013	2014	2015	2016	2017	2018	2019	2020	2021	2022	2023
VIF: psychique, dans le couple	Trim 1	2	9	1	2		11	1	1	1	2	1	4
	Trim 2	5	7	2			7	1	1	5	2	2	
	Trim 3	5	2	9	1	4	1	2	9	2	6	2	
	Trim 4	4		2	1	5		2	3	5	2	2	
	Total	16	18	14	4	9	19	6	14	13	12	7	4
VIF: psychique, envers des descendants	Trim 1		1									1	
	Trim 2		1					2			1		
	Trim 3								2				
	Trim 4										1		
	Total		2					2	2		2	1	
VIF: psychique, envers d'autres membres	Trim 1		1			1	1	1					1
	Trim 2		1	1							1	2	
	Trim 3			1					2				
	Trim 4					1							
	Total		2	2		2	1	1	2		1	2	1
VIF: économique, dans le couple	Trim 1			1	1		1		1		1	1	1
	Trim 2					1				1		2	
	Trim 3							2	3	1	1		
	Trim 4			3	1				1	1	1		
	Total			4	2	1	1	2	5	3	3	3	1
VIF: économique, envers des descendants	Trim 4	1											
Total	1												
VIF: économique, envers d'autres membres	Trim 1		2	1			1	1	2	3			2
	Trim 2		2		1	1		1		1	1		
	Trim 3	1	4	6	1	1	1	1	1	1			
	Trim 4			2	2					1	1		
	Total	1	8	9	4	2	2	3	3	6	2		2



PH Hormones et dopage

		2000	2013	2014	2015	2016	2017	2018	2019	2020	2021	2022	2023
Dopage humain	Trim 1											1	
	Total											1	



PH Drogues

		2000	2013	2014	2015	2016	2017	2018	2019	2020	2021	2022	2023
Vente de cocaïne	Trim 1								2	5		2	2
	Trim 2							1				1	
	Trim 3							1					
	Trim 4				1				2			2	
Total					1			2	4	5		5	2
Production de cannabis (culture)	Trim 2				1								
	Trim 4									1			
	Total				1					1			
Vente-traffic d héroïne	Trim 2									1		1	
	Total									1		1	



PH Trafic d'armes

		2000	2013	2014	2015	2016	2017	2018	2019	2020	2021	2022	2023
Commerce et production d'arme à feu et mun.	Trim 4				1		1						
	Total				1		1						



PH Traite des êtres humains

		2000	2013	2014	2015	2016	2017	2018	2019	2020	2021	2022	2023
TEH - exploitation économique	Trim 4				1								
	Total				1								
TEH - exploitation sexuelle	Trim 1												1
	Trim 2			1								1	
	Total			1								1	1



PH Violence dans l'espace public

		2000	2013	2014	2015	2016	2017	2018	2019	2020	2021	2022	2023
Violence physique (transport public)	Trim 1							1					
	Total							1					
Violence physique (voie publique)	Trim 1	4	1	4	5	3	5	4		2	1	4	3
	Trim 2	3	8	5	4	8	13	6	4	5	4	7	
	Trim 3	4	2	8	6	4	7	7	5	4	4	6	
	Trim 4		4	4	2	3	4	2	1	4	2	5	
Total	11	15	21	17	18	29	19	10	15	11	22	3	
Violence physique (autre endroit public)	Trim 1		2										
	Trim 2				2	1	1						
	Trim 3				1			1				1	
Total		2		3	1	1	1				1		
Violence physique (endroit accessible au public)	Trim 1	1	3	2	1		1		1	1			3
	Trim 2	1			2	1	2		1	1			
	Trim 3	2	1	1	2						1	3	
	Trim 4	2		2	1	2	1	2		1	1	3	
Total	6	4	5	6	3	4	2	2	3	2	6	3	
Violence sexuelle (transport public)	Trim 1										1		
Total											1		
Violence sexuelle (voie publique)	Trim 1	3							1				
	Trim 2					1					2		
	Trim 3					1		2					
	Trim 4			1									
Total	3		1		2		2	1		2			
Violence sexuelle (autre endroit public)	Trim 1							1					
	Trim 4		1										
Total		1					1						



PH Violence dans l'espace public

		2000	2013	2014	2015	2016	2017	2018	2019	2020	2021	2022	2023
Violence sexuelle (endroit accessible au public)	Trim 1										1		1
	Trim 3	1	1	1						1			
	Trim 4				1								
	Total	1	1	1	1					1	1		1
Violence psychique (transport public)	Trim 1				1								
	Trim 3	1											
	Trim 4				1	1							
	Total	1			2	1							
Violence psychique (voie publique)	Trim 1		5	4	3	8	3	14	2	3	2	3	
	Trim 2	5	2	4	3	5	16	6	3	4	2	4	
	Trim 3	2	12	4	8	5	3	7	4	5	4	5	
	Trim 4	5	3	7	5	3	5	4	1	5	5	4	
	Total	12	22	19	19	21	27	31	10	17	13	16	
Violence psychique (autre endroit public)	Trim 1				1	1							
	Trim 2	1						1					
	Trim 3				1	1	1	2					
	Trim 4			1									
Total	1		1	2	2	1	3						
Violence psychique (endroit accessible au public)	Trim 1	1		3	4	2	1	2			1		2
	Trim 2	2	1		1	1		2				1	
	Trim 3		2	3		1		4		2	2	2	
	Trim 4	4	1	3	2		2			1	1	4	
Total	7	4	9	7	4	3	8		3	4	7	2	
Vol à main armée (voie publique)	Trim 1												2
Total													2
Vol à main armée (autre endroit public)	Trim 3	1											
Total	1												



PH Violence dans l'espace public

		2000	2013	2014	2015	2016	2017	2018	2019	2020	2021	2022	2023
Vol à main armée (endroit accessible au public)	Trim 1		1					1					
	Total		1					1					
Vol avec violence sans arme (voie publique)	Trim 1		1		1				1	2			
	Trim 2					1					1		
	Trim 4	1			1		2						
	Total	1	1		2	1	2		1	2	1		
Vol avec violence sans arme (endr. acces. au pub.)	Trim 2				1								
	Trim 3							1					
	Trim 4									1			
	Total				1			1		1			



PH Autre

		2000	2013	2014	2015	2016	2017	2018	2019	2020	2021	2022	2023
Terrorisme, extrémisme et radicalisme	Trim 1												1
	Total												1
Cyberharcèlement	Trim 2				1								
	Trim 3							1					
	Trim 4			1				1					
	Total			1	1			2					
Fraude à l'identité	Trim 1					1	2				1		
	Trim 2					1					1		
	Trim 3	1		1		1		1		1		1	
	Trim 4	2				1	1		2	1			
	Total	3		1		4	3	1	2	2	2	1	



Saint-Hubert

2022

FC Vol moyen de transport

	Avr	Mai	Déc	Total
Vol de voiture	1		1	2
Vol de vélo		1		1

FC Cambriolage

	Jan	Mar	Avr	Mai	Juin	Juil	Août	Sep	Oct	Nov	Déc	Total
Cambriolage dans habitation	1	1	1				1	1		1	1	7
Cambriolage ds entreprise ou commerce		1	1						1	1	2	6
Cambriolage ds service public ou bâtiment administ				2	1	1				1		5
Cambriolage dans bâtiment (total)	1	2	2	2	1	1	1	1	1	3	3	18

FC Vol autre

	Jan	Fév	Mar	Juin	Juil	Août	Sep	Oct	Nov	Déc	Total
Vol avec violence sans arme										1	1
Vol dans ou sur un véhicule	1			1	2	4				3	11
Vol d'armes et explosifs						1					1
Vol à l'étalage		2	1		1			1			5
Vol de métaux									2		2
Vol sur les chantiers							1				1

Criminalité ICT

	Août	Total
Fraude de cartes de paiements	9	9



FC Autre

	Jan	Mar	Mai	Juil	Août	Oct	Nov	Déc	Total
Violence contre les métiers d'intérêt général		2					1	1	4
Graffiti						1		1	2
Dégradation de voiture	2	2	2	2	1	3	2	1	15
Rixe au couteau							1		1

PH Violence intrafamiliale (VIF)

	Jan	Fév	Mar	Avr	Mai	Juin	Juil	Août	Sep	Nov	Déc	Total
VIF: physique, dans le couple	2		1	2	1	1	4	5	2	3	3	24
VIF: physique, envers des descendants	1			1								2
VIF: physique, envers d'autres membres	2		2	2							1	7
VIF: psychique, dans le couple			1	1		1			2	2		7
VIF: psychique, envers des descendants			1									1
VIF: psychique, envers d'autres membres				1	1							2
VIF: économique, dans le couple		1			1	1						3

PH Hormones et dopage

	Mar	Total
Dopage humain	1	1

PH Drogues

	Mar	Mai	Nov	Déc	Total
Vente de cocaïne	2	1	1	1	5
Vente-traffic d héroïne		1			1

PH Traite des êtres humains

	Juin	Total
TEH - exploitation sexuelle	1	1



PH Violence dans l'espace public

	Jan	Mar	Avr	Mai	Juin	Juil	Août	Sep	Oct	Nov	Déc	Total
Violence physique (voie publique)		4	1	2	4	3		3	1	3	1	22
Violence physique (autre endroit public)						1						1
Violence physique (endroit accessible au public)						1	2			2	1	6
Violence psychique (voie publique)	2	1	2	2			2	3	1	3		16
Violence psychique (endroit accessible au public)				1			1	1	2	1	1	7

PH Autre

	Août	Total
Fraude à l'identité	1	1



2023

FC Vol moyen de transport

	Jan	Total
Vol de voiture	2	2
Carjacking	1	1
Homejacking	1	1

FC Cambriolage

	Mar	Total
Cambriolage dans habitation	2	2
Cambriolage dans bâtiment (total)	2	2

FC Vol autre

	Jan	Mar	Total
Vol à main armée	2		2
Vol avec violence sans arme	1		1
Vol dans ou sur un véhicule		1	1
Vol à l'étalage	1	1	2

Criminalité ICT

	Jan	Total
Fraude de cartes de paiements	1	1

FC Autre

	Fév	Mar	Total
Dégradation de voiture	5	1	6



PH Violence intrafamiliale (VIF)

	Jan	Fév	Mar	Total
VIF: physique, dans le couple	1		1	2
VIF: physique, envers d'autres membres			1	1
VIF: psychique, dans le couple		3	1	4
VIF: psychique, envers d'autres membres	1			1
VIF: économique, dans le couple	1			1
VIF: économique, envers d'autres membres		1	1	2

PH Drogues

	Jan	Total
Vente de cocaïne	2	2

PH Traite des êtres humains

	Mar	Total
TEH - exploitation sexuelle	1	1

PH Violence dans l'espace public

	Jan	Fév	Mar	Total
Violence physique (voie publique)	1	1	1	3
Violence physique (endroit accessible au public)	2	1		3
Violence sexuelle (endroit accessible au public)			1	1
Violence psychique (endroit accessible au public)	1	1		2
Vol à main armée (voie publique)	2			2

PH Autre

	Jan	Total
Terrorisme, extrémisme et radicalisme	1	1

STATISTIQUES POLICIERES DE CRIMINALITE

LIEU DE PERPETRATION: COMMUNE

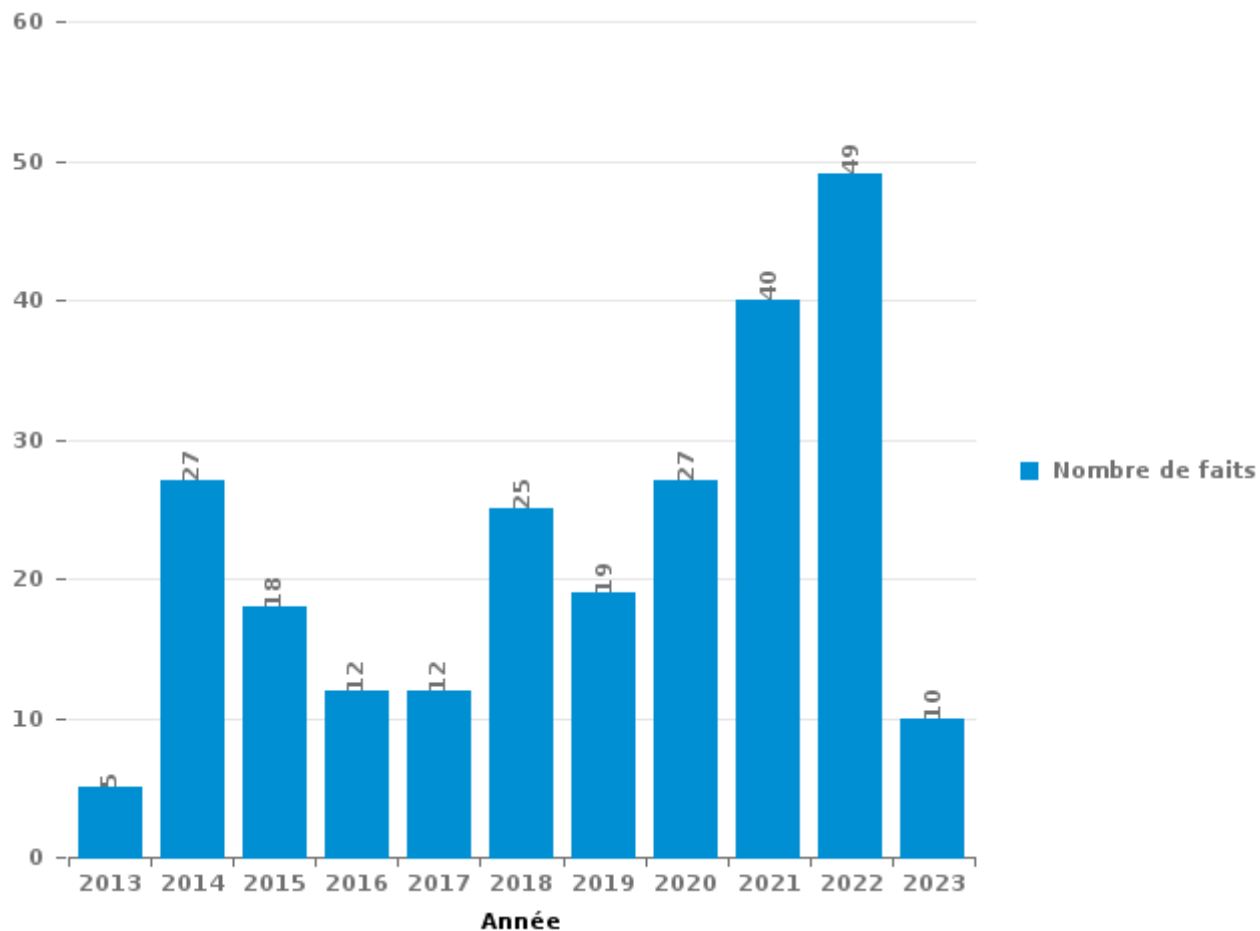
Saint-Hubert

PARTIE III : ICT



Saint-Hubert

Nombre total de délits avec un élément ICT/online, depuis 2013





Criminalité ICT/online au sens strict

Infractions (exhaustif)

	2013	2014	2015	2016	2017	2018	2019	2020	2021	2022	2023
Criminalité informatique: Fraude informatique:	1	16	10	5	4	15	3	6	14	23	4
Criminalité informatique: Hacking:		1	1			2			1	1	
Criminalité informatique: Sabotage:									1	1	
Total:	1	17	11	5	4	17	3	6	16	25	4

Figures criminelles (à considérer spécifiquement – ne pas additionner avec d'autres éléments – risque de double comptage!)

	2015	2016	2017	2018	2021	2022	2023
Fraude de cartes de paiements	1	3	1	8	1	9	1



Criminalité ICT/online au sens large

Infractions (uniquement si code-fait existe)

	2013	2014	2015	2016	2017	2018	2019	2020	2021	2022	2023
Fraude: Escroquerie: Fraude par internet	4	8	6	6	8	5	17	19	24	25	6
Infr. contre les moeurs: Grooming (contact par ICT avec mineur < 16 ans):				1				1			
Infr. contre les moeurs: Voyeurisme: Diffusion enregistrement nudité ou intimité						1		1	2		
Total:	4	8	6	7	8	6	17	21	26	25	6

Figures criminelles (à considérer spécifiquement – ne pas additionner avec d'autres éléments – risque de double comptage!)

	2014	2015	2018
Cyberharcèlement	1	1	2

STATISTIQUES POLICIERES DE CRIMINALITE

LIEU DE PERPETRATION: COMMUNE

Saint-Hubert

PARTIE IV : DESTINATION LIEU



Saint-Hubert

Vol et extorsion

	2000	2013	2014	2015	2016	2017	2018	2019	2020	2021	2022	2023
Habitation: maison	34	15	19	24	16	27	39	25	17	5	8	4
Voie publique	18	9	17	16	11	13	10	14	6	6	6	2
Magasin	13	9	9	8	6	3	6	7	6	2	7	2
Parking	6	5	4	5	3	4	2	3	5	1	4	1
Habitation: appartement	5	4	7	4	2	5	2	2	1	4	4	
Terrain	3	7	3	4	2	2	1	1	4	9	3	
Horeca	4	4	7	3	1	7		4	1	1	3	
Service public	1	7	2	3	3	1	4	2	5	2	5	
Habitation: allée	3	2	5	6	1	4		3	2	2	3	
Habitation: dépendances		10	1	6	4	2	1			1	5	
Institution d'enseignement	2	3	3	5	1	7		3		1	2	
Entreprise	6	5	1	1	3	1		1	3	1	4	
Culture et loisirs	3	2	6	7	2	2	2		1			
Habitation: non précisée	3	4	1	2	1		6	3	1	4		
Habitation: autre	2	4	5	3			3	3			1	
Bâtiment administratif	1		2	5	2	2	5		2	1		
Inconnue	5	2	2	2			2			3	1	
Infrastructure sportive	5		1	1		2			2		1	2
Stade	1	1	2	2	1		1	2	2		1	
Autre	2	2		2		1	1	1			1	
Cimetière	1	3	5		1							
Habitation: garage	1	2		1	2		1		1	1	1	
Chantier	2				1	1	1	3			1	
Edifice religieux / lieu du culte	2	1				1	4		1			
Moyen de transport: voiture			1			3					2	
Installation militaire	1		1					2				
Aéroport				1		1					1	
Moyen de transport: autobus / autocar		1	1				1					
Banque / institution financière							1					
Eaux intérieures et maritimes	1											
Maison de repos		1										
Médecin / dentiste / pharmacien		1										
Moyen de transport: train / tram / métro					1							
Station de bus / métro et gare de chemin de fer								1				
Station essence	1											
Total	126	104	105	111	64	89	93	80	60	44	64	11

FPF/DGR/DRI/BIPOL - Statistiques policières de criminalité (date de clôture: 22/09/2023)

Les données pour les années 2001 jusqu'à 2012 ne sont plus publiées mais restent disponibles sur demande auprès du service BIPOL.

Les données pour 2023 ne concernent que le 1er trimestre.



Dégradation de la propriété

	2000	2013	2014	2015	2016	2017	2018	2019	2020	2021	2022	2023
Voie publique	22	31	14	23	13	24	15	10	12	10	11	5
Habitation: résidence principale	9	18	22	18	7	19	18	18	12	16	14	3
Terrain	3	4	4		5	6	3	5	3	4	2	1
Parking	4	8	4	4	1	6	1	3	2	2	2	1
Habitation: non précisée	2	4	3	2		2	2	3		1	4	
Institution d'enseignement	2	7	2	5	1	2			1	1	2	
Habitation: allée	1	8	2	3	1	1	3	2				
Service public	1	3	2	2	2		2	3		1	5	
Habitation: dépendances	1		2		2	1	2	1	1		2	
Habitation: résidence secondaire		2		2	2		1		3	1	1	
Horeca			2	2	2		2	2	1			
Magasin	2	1	2	2	1						2	
Culture et loisirs	4				1	1	1	1			1	
Autre		1	1	1			1				4	
Habitation: garage	1		1	1		1	2			1		
Habitation: jardin		1	4				2					
Inconnue	2			1				1	1	1		
Entreprise		1	1			3						
Bâtiment administratif				1		1				1		
Service		1				1			1			
Stade	1		1			1						
Banque / institution financière		2										
Maison de repos	2											
Moyen de transport: voiture								1			1	
Aéroport											1	
Bureau de police			1									
Chantier											1	
Installation militaire			1									
Moyen de transport: autre								1				
Station de bus / métro et gare de chemin de fer			1									
Total	57	92	70	67	38	69	55	51	37	39	53	10

FPF/DGR/DR1/BIPOL - Statistiques policières de criminalité (date de clôture: 22/09/2023)

Les données pour les années 2001 jusqu'à 2012 ne sont plus publiées mais restent disponibles sur demande auprès du service BIPOL.

Les données pour 2023 ne concernent que le 1er trimestre.



Saint-Hubert

Infractions contre l'intégrité physique

	2000	2013	2014	2015	2016	2017	2018	2019	2020	2021	2022	2023
Habitation	14	31	26	33	30	27	17	29	36	33	35	6
Voie publique	10	19	23	20	22	28	24	10	13	13	25	2
Service public		10	1	6	4	9	4	5	6	8	11	1
Institution d'enseignement	6			1	5		1	2	2	2	3	
Culture et loisirs	2	2		4		3	2					2
Horeca	1	1	3		1	1		1		1	3	1
Habitation: allée			4				2	1	1		3	
Inconnue	3							1	1	3		
Parking	1	1		2		1		2			1	
Terrain	1					1	1	1		1	1	
Magasin		1	1						1		1	
Autre			1		2							
Infrastructure sportive						1			1		1	
Stade	1		1	1								
Entreprise				1	1							
Habitation: jardin							1					
Médecin / dentiste / pharmacien			1									
Moyen de transport: autobus / autocar							1					
Service										1		
Station de bus / métro et gare de chemin de fer						1						
Station essence			1									
Total	39	65	62	68	65	72	53	52	61	62	84	12

FPF/DGR/DR1/BIPOL - Statistiques policières de criminalité (date de clôture: 22/09/2023)

Les données pour les années 2001 jusqu'à 2012 ne sont plus publiées mais restent disponibles sur demande auprès du service BIPOL.

Les données pour 2023 ne concernent que le 1er trimestre.

STATISTIQUES POLICIERES DE CRIMINALITE

LIEU DE PERPETRATION: COMMUNE

Saint-Hubert

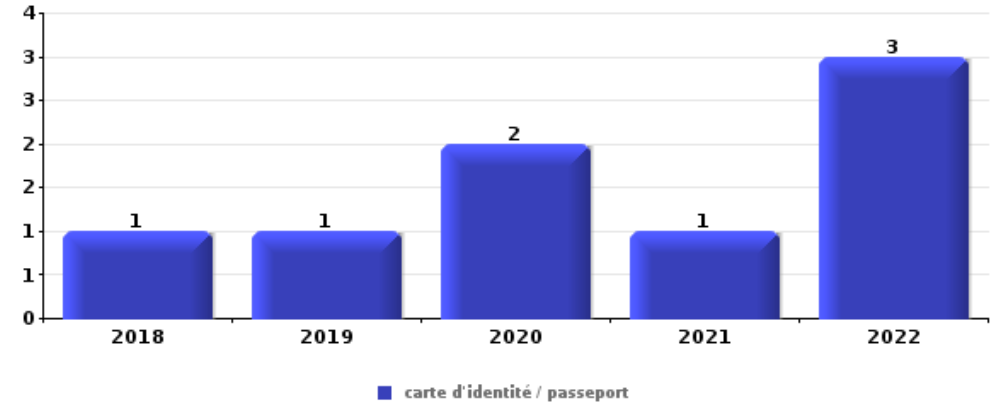
PARTIE V : OBJETS ET MOYENS DE TRANSPORT



Saint-Hubert

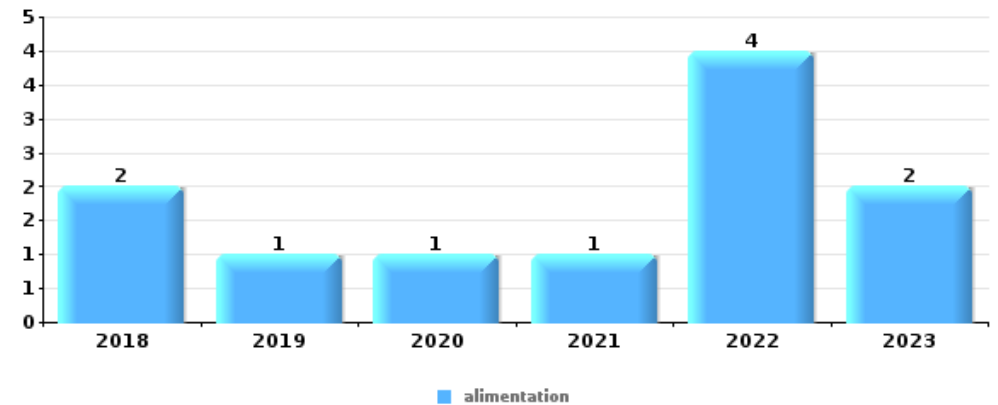
Vol dans ou sur un véhicule

Top 5 Objets volés (sbd nombre de faits)		2018	2019	2020	2021	2022	2023
1	carte d'identité / passeport	1	1	2	1	3	
2	permis de conduire	1	1	2	1	2	
3	argent	1		1	2	2	
3	portefeuille	1		1	1	3	
5	carte bancaire / carte de crédit	1		1	1	2	
5	sac à main	1		1	1	2	



Vol à l'étalage

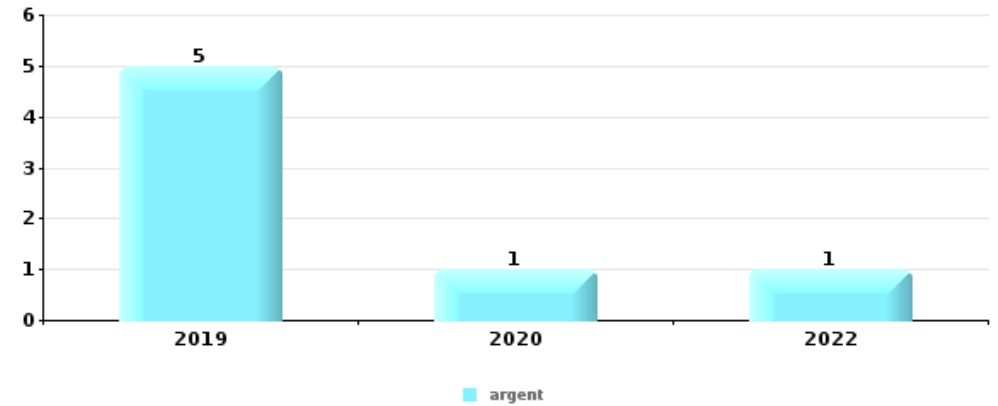
Top 5 Objets volés (sbd nombre de faits)		2018	2019	2020	2021	2022	2023
1	alimentation	2	1	1	1	4	2
2	outillage			1			
2	parfum / produit de beauté		1				
2	tabac			1			





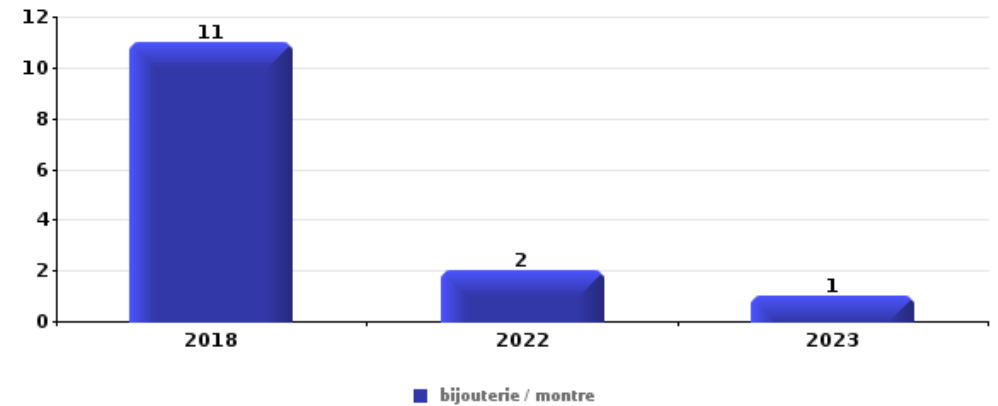
Cambrassage ds entreprise ou commerce

Top 5 Objets volés (sbd nombre de faits)		2018	2019	2020	2021	2022	2023
1	argent		5	1		1	
2	alimentation		2	2		1	
3	clé		1			1	
3	ordinateur et accessoires					2	
3	vêtement		1	1			



Cambrassage dans habitation

Top 5 Objets volés (sbd nombre de faits)		2018	2019	2020	2021	2022	2023
1	bijouterie / montre	11				2	1
2	multimédia	6	4	1	1	1	
3	argent	7	2				1
4	outillage	3	2	1		1	
5	ordinateur et accessoires	3			1	1	
5	vêtement	1		3		1	



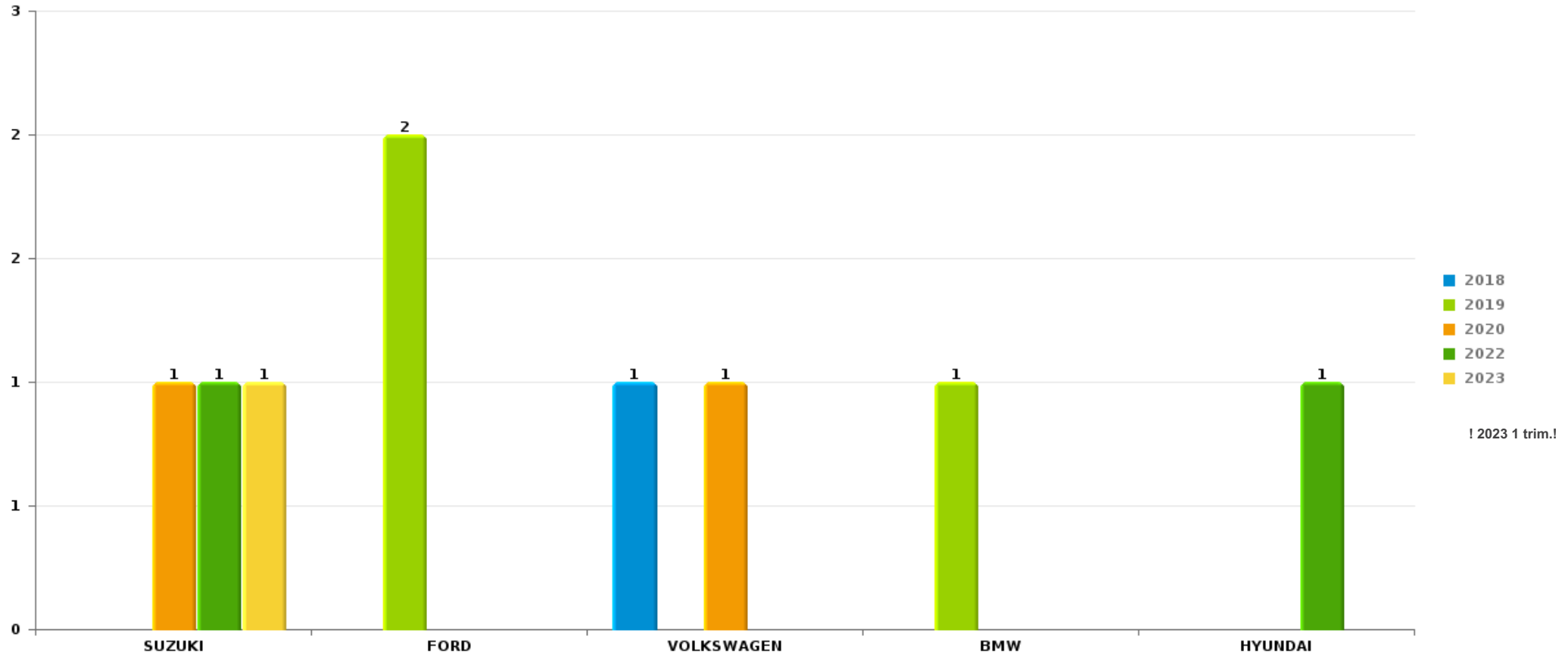
Remarque: en ce qui concerne les objets, aucun total n'est reproduit étant donné que plusieurs objets peuvent avoir été volés lors d'un même fait.



Saint-Hubert

Vol de voiture

Nombre de voitures volées par marque (Top 5)



STATISTIQUES POLICIERES DE CRIMINALITE

LIEU DE PERPETRATION: COMMUNE

Saint-Hubert

PARTIE VI : SUSPECTS



Partie 1: Niveau FAITS (comptage du nombre de faits pour lesquels un certain type de suspect est impliqué)

1.1. Nombre d'infractions selon le sexe des suspects identifiés (par catégorie principale)

Étant donné que, tant un suspect identifié masculin qu'un suspect identifié féminin peuvent être impliqués lors d'un même fait, il est possible que la somme des colonnes «Hommes» et «Femmes» soit supérieure à la valeur de la colonne «Total...» (voir également la note méthodologique)

Saint-Hubert

2023

Catégorie principale / Sexe	Nombre total de faits avec au moins 1 suspect	Hommes	%	Femmes	%
Infr. contre la sécurité publique	11	10	90,9%	1	9,1%
Drogues	6	5	83,3%	1	16,7%
Infr. contre l'intégrité physique	6	6	100,0%	1	16,7%
Vol et extorsion	6	6	100,0%		
Armes et explosifs	5	2	40,0%	3	60,0%
Dégradation de la propriété	1	1	100,0%		
Fraude	1	1	100,0%		
Infr. contre autres valeurs morales et sentiments	1	1	100,0%		
Infr. contre la famille	1	1	100,0%		
Infr. contre l'autorité publique	1			1	100,0%
Ivresse et alcool	1	1	100,0%		
Total	40	34	85,0%	7	17,5%



1.2. Nombre d'infractions selon le sexe des suspects identifiés (par figure criminelle)

Étant donné que, tant un suspect identifié masculin qu'un suspect identifié féminin peuvent être impliqués lors d'un même fait, il est possible que la somme des colonnes «Hommes» et «Femmes» soit supérieure à la valeur de la colonne «Total...» (voir également la note méthodologique)

Saint-Hubert

2023

FC Vol moyen de transport

Figure criminelle / Sexe	Nombre total de faits avec au moins 1 suspect identifié	Hommes	%
Vol de voiture	2	2	100,0%
Carjacking	1	1	100,0%
Homejacking	1	1	100,0%
Total	PA	PA	PA

FC Cambriolage

Figure criminelle / Sexe	Nombre total de faits avec au moins 1 suspect identifié	Hommes	%
Cambriolage dans habitation	1	1	100,0%
Cambriolage dans bâtiment (total)	1	1	100,0%
Total	PA	PA	PA



FC Vol autre

Figure criminelle / Sexe	Nombre total de faits avec au moins 1 suspect identifié	Hommes	%
Vol à main armée	1	1	100,0%
Vol avec violence sans arme	1	1	100,0%
Vol à l'étalage	2	2	100,0%
Total	PA	PA	PA

PH Violence intrafamiliale (VIF)

Figure criminelle / Sexe	Nombre total de faits avec au moins 1 suspect identifié	Hommes	%
VIF: physique, dans le couple	1	1	100,0%
VIF: physique, envers d'autres membres	1	1	100,0%
VIF: psychique, dans le couple	2	2	100,0%
VIF: psychique, envers d'autres membres	1	1	100,0%
VIF: économique, dans le couple	1	1	100,0%
VIF: économique, envers d'autres membres	1	1	100,0%
Total	PA	PA	PA

PH Violence dans l'espace public

Figure criminelle / Sexe	Nombre total de faits avec au moins 1 suspect identifié	Hommes	%	Femmes	%
Violence physique (voie publique)	2	1	50,0%	1	50,0%
Violence physique (endroit accessible au public)	1	1	100,0%		
Violence psychique (endroit accessible au public)	1	1	100,0%		
Vol à main armée (voie publique)	1	1	100,0%		
Total	PA	PA	PA	PA	PA





1.3. Nombre d'infractions selon l'âge des suspects identifiés (par catégorie principale)

Étant donné que, tant un suspect identifié mineur qu'un suspect identifié majeur peuvent être impliqués lors d'un même fait, il est possible que la somme des colonnes «Mineur» et «Majeur» soit supérieure à la valeur de la colonne «Total...» (voir également la note méthodologique)

Saint-Hubert

2023

Catégorie principale / Âge	Nombre total de faits avec au moins 1 suspect identifié	Mineur	%	Majeur	%
Infr. contre la sécurité publique	11			11	100,0%
Drogues	6			6	100,0%
Infr. contre l'intégrité physique	6	1	16,7%	6	100,0%
Vol et extorsion	6			6	100,0%
Armes et explosifs	5			5	100,0%
Dégradation de la propriété	1			1	100,0%
Fraude	1			1	100,0%
Infr. contre autres valeurs morales et sentiments	1			1	100,0%
Infr. contre la famille	1			1	100,0%
Infr. contre l'autorité publique	1			1	100,0%
Ivresse et alcool	1			1	100,0%
Total	40	1	2,5%	40	100,0%



1.4. Nombre d'infractions selon l'âge des suspects identifiés (par figure criminelle)

Étant donné que, tant un suspect identifié mineur qu'un suspect identifié majeur peuvent être impliqués lors d'un même fait, il est possible que la somme des colonnes «Mineur» et «Majeur» soit supérieure à la valeur de la colonne «Total...»
(voir également la note méthodologique)

Saint-Hubert

2023

FC Vol moyen de transport

Figure criminelle / Âge	Nombre total de faits avec au moins 1 suspect identifié	Majeur	%
Vol de voiture	2	2	100,0%
Carjacking	1	1	100,0%
Homejacking	1	1	100,0%
Total	PA	PA	PA

FC Cambriolage

Figure criminelle / Âge	Nombre total de faits avec au moins 1 suspect identifié	Majeur	%
Cambriolage dans habitation	1	1	100,0%
Cambriolage dans bâtiment (total)	1	1	100,0%
Total	PA	PA	PA

FC Vol autre

Figure criminelle / Âge	Nombre total de faits avec au moins 1 suspect identifié	Majeur	%
Vol à main armée	1	1	100,0%
Vol avec violence sans arme	1	1	100,0%
Vol à l'étalage	2	2	100,0%
Total	PA	PA	PA

CRIMINALITE ENREGISTREE: SUSPECTS



PH Violence intrafamiliale (VIF)

Figure criminelle / Âge	Nombre total de faits avec au moins 1 suspect identifié	Majeur	%
VIF: physique, dans le couple	1	1	100,0%
VIF: physique, envers d'autres membres	1	1	100,0%
VIF: psychique, dans le couple	2	2	100,0%
VIF: psychique, envers d'autres membres	1	1	100,0%
VIF: économique, dans le couple	1	1	100,0%
VIF: économique, envers d'autres membres	1	1	100,0%
Total	PA	PA	PA

PH Violence dans l'espace public

Figure criminelle / Âge	Nombre total de faits avec au moins 1 suspect identifié	Mineur	%	Majeur	%
Violence physique (voie publique)	2			2	100,0%
Violence physique (endroit accessible au public)	1	1	100,0%	1	100,0%
Violence psychique (endroit accessible au public)	1			1	100,0%
Vol à main armée (voie publique)	1			1	100,0%
Total	PA	PA	PA	PA	PA



Partie 2: Niveau SUSPECTS-FAIT (comptage du nombre de combinaisons suspect-fait)

2.1. Nombre de suspects-fait selon le sexe des suspects identifiés (TOP 5 des catégories principales)

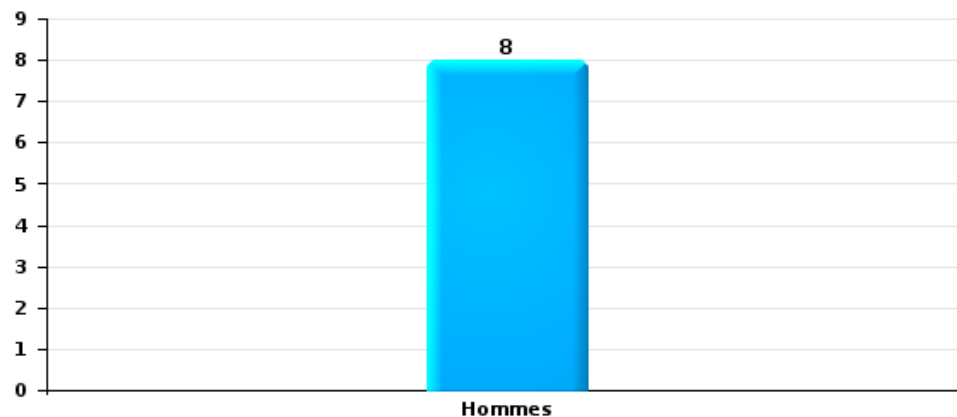
Lorsqu'un même suspect a commis plusieurs faits durant la période considérée, il est aussi comptabilisé plusieurs fois (voir également la note méthodologique)

Saint-Hubert

2023

Vol et extorsion

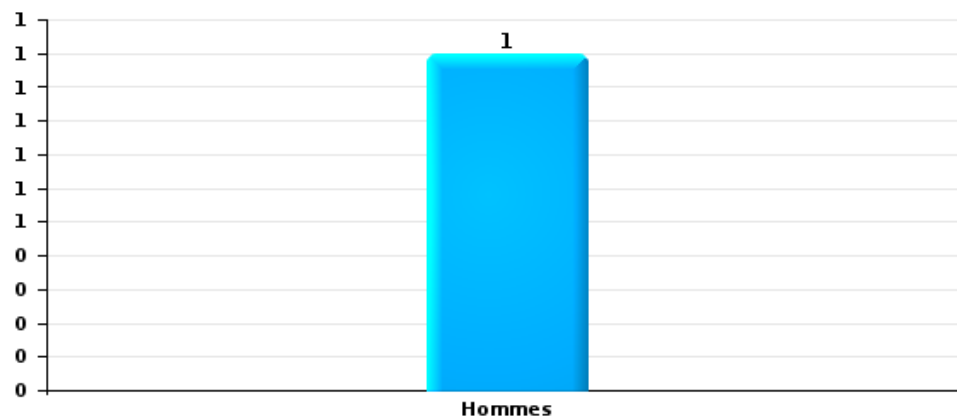
Nombre de suspects-fait selon le sexe





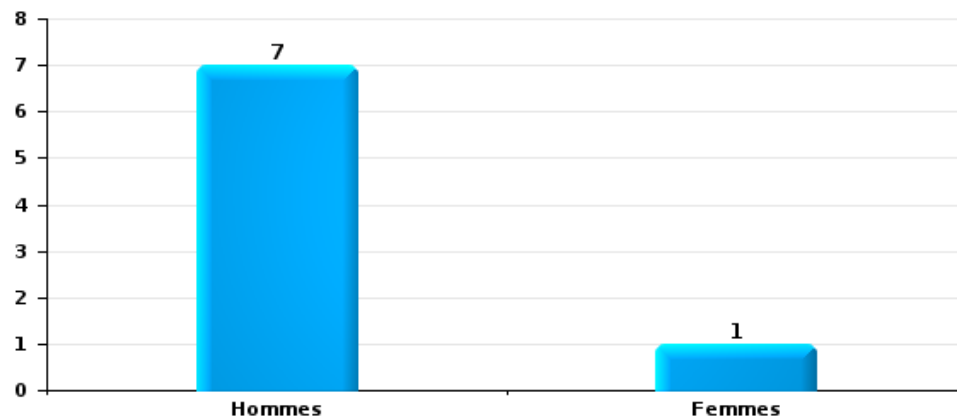
Dégradation de la propriété

Nombre de suspects-fait selon le sexe



Infr. contre l'intégrité physique

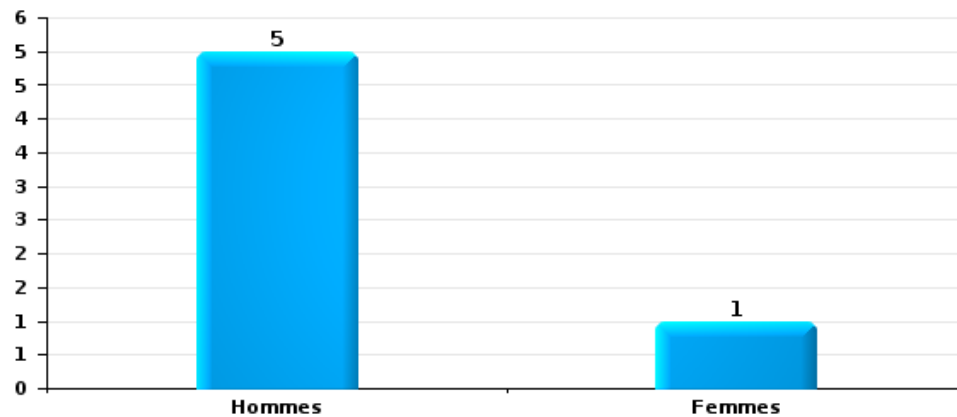
Nombre de suspects-fait selon le sexe





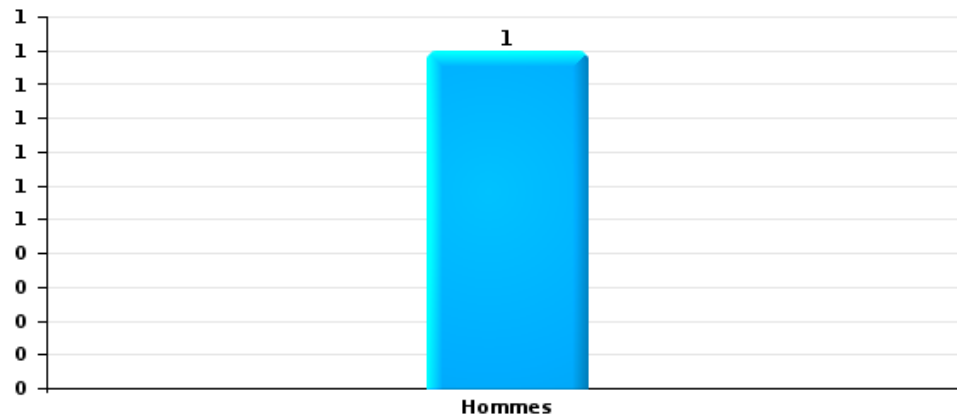
Drogues

Nombre de suspects-fait selon le sexe



Fraude

Nombre de suspects-fait selon le sexe





2.2. Nombre de suspects-fait selon le sexe des suspects identifiés (TOP 5 des figures criminelles)

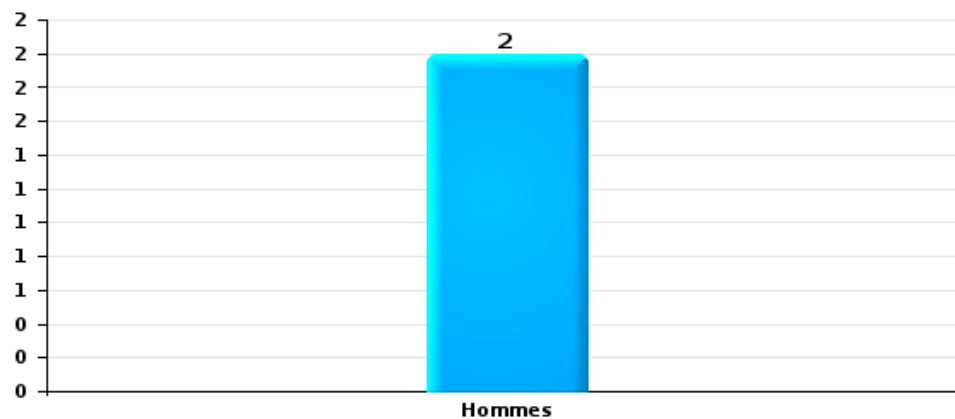
Lorsqu'un même suspect a commis plusieurs faits durant la période considérée, il est aussi comptabilisé plusieurs fois (voir également la note méthodologique)

Saint-Hubert

2023

Cambriolage dans bâtiment (total)

Nombre de suspects-fait selon le sexe





2.3. Nombre de suspects-fait selon l'âge des suspects identifiés (TOP 5 des catégories principales)

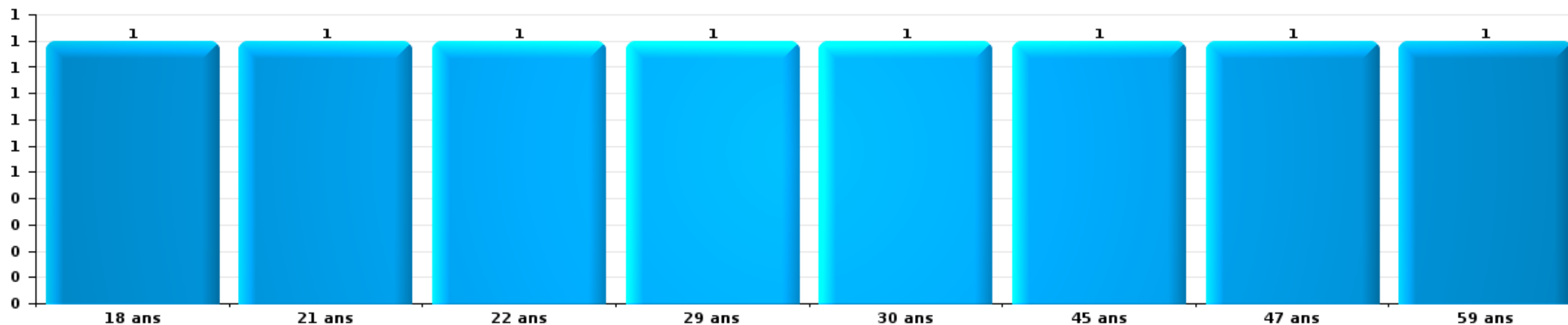
1) Lorsqu'un même suspect a commis plusieurs faits durant la période considérée, il est aussi comptabilisé plusieurs fois, qu'il ait le même âge ou non – 2) Les suspects au-dessous de 14 ans et à partir de 90 ans ne sont pas repris dans le tableau (voir également la note méthodologique)

Saint-Hubert

2023

Vol et extorsion

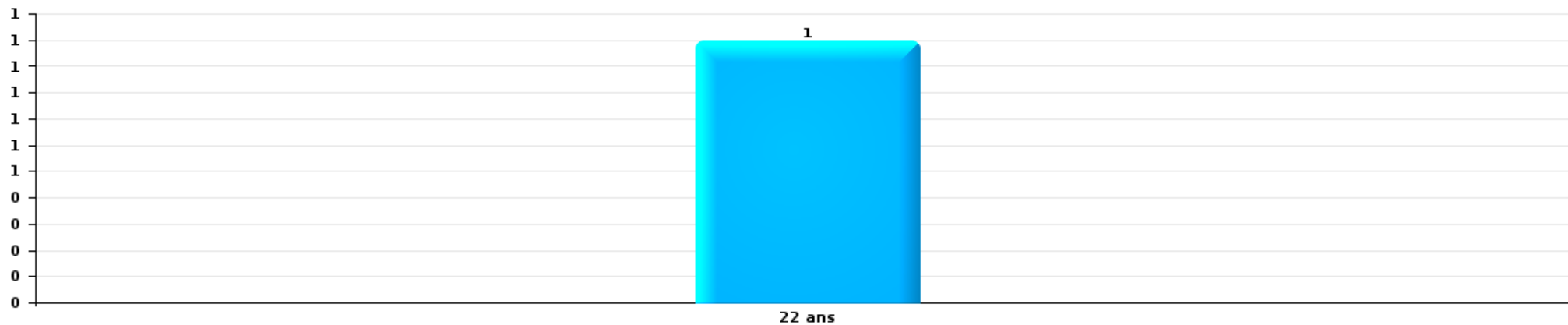
Nombre de suspects-fait par âge (chronologique)





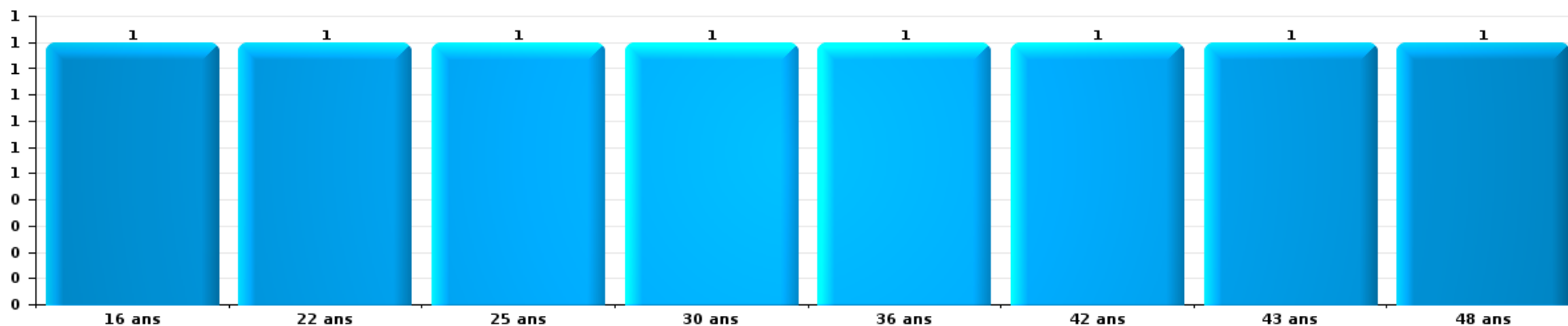
Dégradation de la propriété

Nombre de suspects-fait par âge (chronologique)



Infr. contre l'intégrité physique

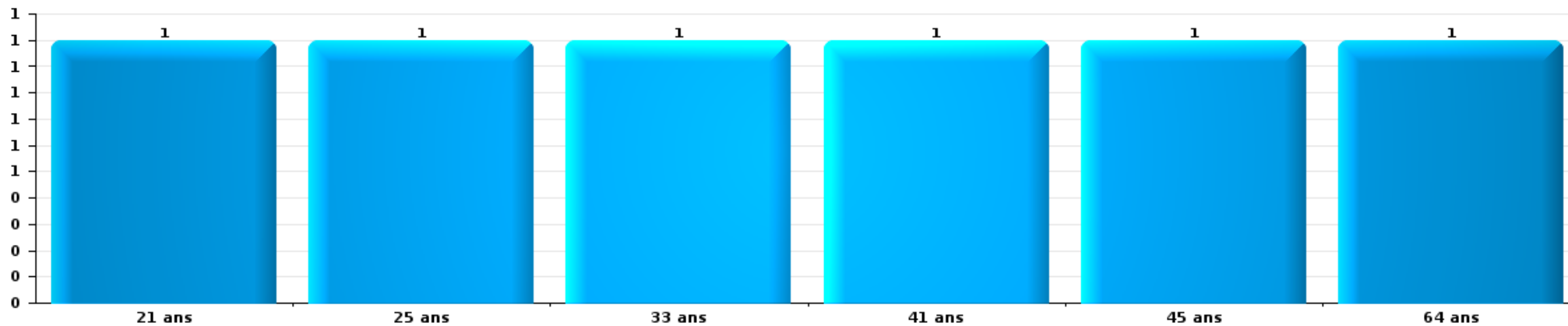
Nombre de suspects-fait par âge (chronologique)





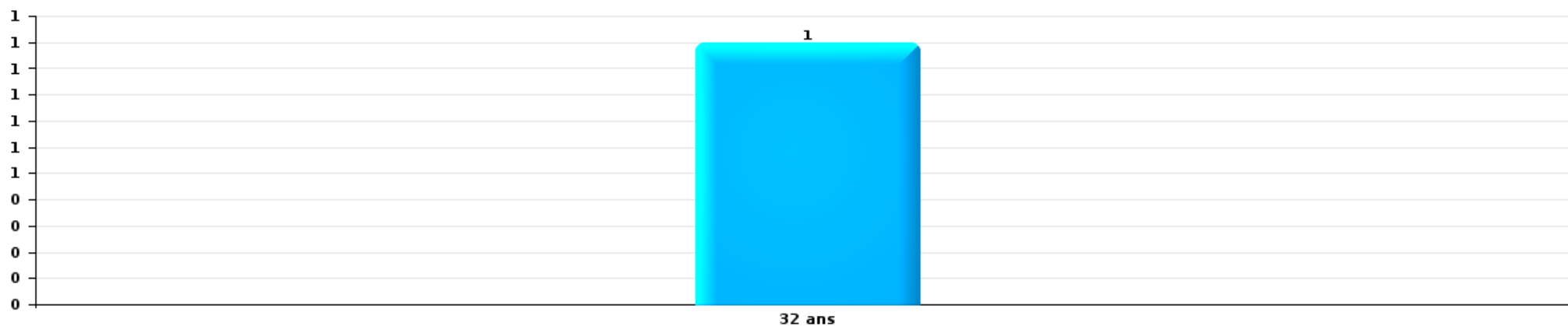
Drogues

Nombre de suspects-fait par âge (chronologique)



Fraude

Nombre de suspects-fait par âge (chronologique)





2.4. Nombre de suspects-fait selon l'âge des suspects identifiés (TOP 5 des figures criminelles)


1) Lorsqu'un même suspect a commis plusieurs faits durant la période considérée, il est aussi comptabilisé plusieurs fois, qu'il ait le même âge ou non – 2) Les suspects au-dessous de 14 ans et à partir de 90 ans ne sont pas repris dans le tableau (voir également la note méthodologique)

Saint-Hubert

2023

Cambrionage dans bâtiment (total)

Nombre de suspects-fait par âge (chronologique)



STATISTIQUES POLICIERES DE CRIMINALITE

LIEU DE PERPETRATION: COMMUNE

Saint-Hubert

***ANNEXE I: DETAIL PAR CATEGORIE DE DELIT
CODE PENAL***

Infraction Code pénal

Infr. contre l'intégrité physique

			2000	2013	2014	2015	2016	2017	2018	2019	2020	2021	2022	2023
Meurtre	Infanticide (meurtre)	Acc.											1	
	Empoisonnement (meurtre)	Tent.									2			
	Autres	Tent.						1					2	
		Sous-total						1			2		3	
Torture et maltraitance	Traitement inhumain	Acc.		1	1									
	Traitement dégradant	Acc.						1						
		Sous-total		1	1			1						
Coups et/ou blessures vol. en sphère familiale	Entre partenaires ou ex-partenaires	Acc.	1	13	8	12	22	9	6	19	25	16	23	2
	Lors d'un différend familial en général	Tent.	1											
	Par les parents envers un mineur	Acc.	9											
	Envers les parents	Acc.	1	3	1	2		3	1	3	2	2		1
	Envers d'autres ascendants directs ou collatéraux	Acc.		2	1	1	3				1	1	2	
		Sous-total	12	18	10	15	28	14	8	25	29	23	25	3
Coups et/ou blessures vol. hors sphère familiale	Bagarres (=coups réciproques)	Acc.	2	6	6	10	5	4	4	2	6	9	15	1
	Coups envers fonctionnaire de police	Acc.	1					1					1	
	Envers un mineur par une pers. ayant autorité	Acc.		4	2		1	2	2	3		2	1	
	Envers un mineur qualité de l'auteur inconnue	Acc.	4	1	2	2	2		1	2	1	3	1	1
	Envers pers. vulnérable par pers. ayant autorité	Acc.									1			
	Envers pers. vulnérable (qualité auteur inconnue)	Acc.			2			1						
	Coups envers personnel transport public	Acc.			1									
	Coups envers personnel autre service public	Acc.		3								1	1	
	Coups envers personnel institut d'enseignement	Acc.				1	3							
	Coups envers gardien de prison/corps sécurité	Acc.						1						2
	Non spécifié	Acc.	18	20	24	26	16	33	24	18	16	19	26	7
	Sous-total	25	34	37	39	27	42	31	25	24	34	47	9	
Abstention coupable		Acc.				1	1	1	2		1	1		
		Sous-total				1	1	1	2		1	1		
Autres infr. volontaires. c/ l'intégrité phys.	Privation de soins à enfant ou personne vulnérable	Acc.				1								
	Délaissement d'enfant ou personne vulnérable	Acc.		1	1								1	
	Empoisonnement de denrées	Acc.					1							
	Entrave méchante à la circulation	Acc.		2				2			2	1	1	
	Voies de faits et violences légères	Acc.		6	11	8	5	5	4	2		2	1	
	Sous-total		9	12	9	6	7	4	2	2	3	3		
Infr. involontaires contre l'intégrité physique	Coups et/ou blessures involontaires	Acc.	2	2	1	2	1		2		1		2	
	Abstention d'entretien enfant/personne vulnérable	Acc.			1									
	Morsure de chien	Acc.		1		2	2	6	6		2	1	4	
	Sous-total	2	3	2	4	3	6	8		3	1	6		

Infr. contre l'intégrité physique

			2000	2013	2014	2015	2016	2017	2018	2019	2020	2021	2022	2023
		Total	39	65	62	68	65	72	53	52	61	62	84	12

Infr. contre la liberté individuelle

		2000	2013	2014	2015	2016	2017	2018	2019	2020	2021	2022	2023
Enlèvement de mineur ou personne vulnérable	Enlèvement parental	Acc.	1		1								
		Sous-total	1		1								
Détention par un particulier		Acc.	1	1	1	1			1		1		
		Sous-total	1	1	1	1			1		1		
		Total	2	1	2	1			1		1		

Infr. contre les moeurs

			2000	2013	2014	2015	2016	2017	2018	2019	2020	2021	2022	2023
Viol n'ayant pas causé la mort	Victime < 10a	Acc.	1			1	1			1	1			
	Victime 10a - 14a	Acc.	1	1										
		Tent.					1							
	Victime 14a - 16a	Acc.	1								1	1	1	
	Victime 16a - 18a	Acc.		1										
	Victime majeure	Acc.			1	1	1		3	2	2			
	Sous-total		3	2	1	2	3		3	3	4	1	1	
Viol avec conséquence inconnue		Acc.								1				
		Sous-total								1				
Viol n'ayant pas causé la mort (nvCPS)	Victime < 16a	Acc.												1
	Victime 16a - 18a	Acc.												1
	Victime majeure	Acc.												2
	Sous-total													4
Attentat à la pudeur avec violence / menace	Victime < 16a	Acc.				1				1	1			
	Victime 16a - 18a	Acc.										1		
	Victime majeure	Acc.		1	2				1				1	
	Sous-total		1	2	1				1	1	1	1	1	
Attentat à la pudeur sans violence / menace	Victime < 16a	Acc.	1		5	3	2	1	3	3			2	
		Tent.	1				1							
	Victime 16a - 18a	Acc.									1			
	Victime âge inconnu	Tent.	1				1							
	Sous-total		3	5	3	4	1	3	3	3	1	2		
Attentat à la pudeur non spécifié		Acc.							1					
		Sous-total							1					
Atteinte intégrité sexuelle sans mort (nvCPS)	Victime < 16a	Acc.												2
	Victime majeure	Acc.												1
	Sous-total													3
Pornographie infantile	Détention	Acc.				1								
	Distribution	Acc.							1	3		3		
	Non spécifié	Acc.								1				
	Sous-total				1				1	4		3		
Incitation à la débauche	Victime mineure	Acc.		1			1							
	Age victime inconnu	Acc.				1								
	Sous-total			1	1	1								
Exploitation de la débauche d'autrui		Acc.			1									
		Sous-total		1										
Outrage public aux bonnes moeurs	Actions (exhibitionnisme, etc.)	Acc.		1						1		1		
	Ecrits, images, objets	Acc.	1			1						1		
	Sous-total		1	1	1					1		2		

Infr. contre les mœurs

			2000	2013	2014	2015	2016	2017	2018	2019	2020	2021	2022	2023	
Voyeurisme	Diffusion enregistrement nudité ou intimité	Acc.							1		1	1			
		Tent.											1		
	Non spécifié	Acc.									1				
		Sous-total								1	1	1	2		
Diffusion de contenu à caractère sexuel (nvCPS)	Victime < 16a	Acc.												1	
		Sous-total												1	
Diffusion contenu sex. but méchant/lucrat. (nvCPS)	Victime majeure	Acc.												1	
		Sous-total												1	
Grooming (contact par ICT avec mineur < 16 ans)		Acc.					1				1				
		Sous-total					1				1				
Exploitation sexuelle mineurs-prostitution (nvCPS)	Incitation à la débauche/prostit. (nvCPS)	Acc.												1	
		Sous-total												1	
		Total	7	4	10	9	9	1	9	15	8	11	9	5	

Infr. contre autres valeurs morales et sentiments

		2000	2013	2014	2015	2016	2017	2018	2019	2020	2021	2022	2023
Harcèlement	Acc.	2	20	19	18	16	12	24	7	21	15	17	4
	Sous-total	2	20	19	18	16	12	24	7	21	15	17	4
Violation du secret professionnel	Acc.				1	1							
	Sous-total				1	1							
Atteinte à l'honneur	Calomnie et diffamation	6	8	7	8	2	5	10	3	8	4	7	1
	Déclaration calomnieuse			1									
	Imputation calomnieuse		1	2						1		1	
	Divulgateion méchante			1									
	Injures (Délit)	1	10	12	8	9	11	10	7	4	5	13	2
Sous-total	7	19	23	16	11	16	20	10	13	9	21	3	
Vie privée	Violation de domicile par un particulier	2	2	2	3		6	3	1	1	2	1	
	Violation du secret des lettres					1	1		1		1		
	Sous-total	2	2	2	3	1	7	3	2	1	3	1	
Tapage nocturne	Acc.	1				2	1						
	Sous-total	1				2	1						
Violation de communication par particulier	Acc.	1											
	Sous-total	1											
Abus faiblesses de personnes	Acc.			1		1							
	Sous-total			1		1							
Vie privée mœurs: publication identité victime	Acc.											1	
	Sous-total											1	
Total		13	41	45	38	32	36	47	19	35	27	40	7

Infr. relative au statut juridique de l'enfant

			2000	2013	2014	2015	2016	2017	2018	2019	2020	2021	2022	2023
Non-représentation d'enfants	Par les parents	Acc.		5	2	2	2	6	2	1	6	6	1	1
		Sous-total		5	2	2	2	6	2	1	6	6	1	1
		Total		5	2	2	2	6	2	1	6	6	1	1

Vol et extorsion

			2000	2013	2014	2015	2016	2017	2018	2019	2020	2021	2022	2023	
Vol avec circ. aggr.	Avec violence	Acc.	1	2	1			1		1	2			1	
		Tent.			1			1							1
	Sans violence	Acc.	30	42	33	38	29	36	41	30	18	14	19		2
		Tent.	18	11	9	9	4	14	13	9	9	9	11		2
Sous-total			49	55	43	48	33	51	55	40	29	23	30	6	
Vol sans circ. aggr.	Avec violence	Acc.			1	2	2	2	2			1	1	1	
	Sans violence, Vol à la tire	Acc.		2	3	2				2	1	1			
	Sans violence, Vol d'usage	Acc.			1							1	1		
	Sans violence, Vol domestique	Acc.	1	1			3	2	2	2	5		2	1	
	Sans violence	Acc.	55	44	55	54	25	30	32	31	22	16	30		3
		Tent.	10	1	2	3	1	3	1	2	1	1			
Sous-total			66	48	62	61	31	37	37	37	29	20	34	5	
Vol non spécifié		Acc.	7	1		1				1					
		Tent.	4												
	Sous-total			11	1		1				1				
Extorsion		Acc.								2	2	1			
		Tent.						1	1						
	Sous-total							1	1	2	2	1			
Fabrication de fausses clefs		Acc.				1									
		Sous-total				1									
Total			126	104	105	111	64	89	93	80	60	44	64	11	

Fraude

		2000	2013	2014	2015	2016	2017	2018	2019	2020	2021	2022	2023
Blanchiment d'argent	Acc.		1					1			1		
	Sous-total		1					1			1		
Recel	Recel simple	Acc.	4	4	2	2	1	1	2	1		1	
	Recel qualifié	Acc.		2	1								
	Sous-total		4	6	3	2	1	1	2	1		1	
Grivèlerie	Carburant / lubrifiant	Acc.		1	2	1			1				
	Boissons et aliments	Acc.	2		1	1	2				1		
	Logements	Acc.	3	2	1				1			1	
	Sous-total		5	3	4	2	2		2		1	1	
Détournement et destruction frauduleuse	Cel frauduleux	Acc.			1	2				2	3	2	
	D'argent, de papiers, etc.	Acc.			1								
	De pièces judiciaires	Acc.						1					
	D'objets saisis	Acc.						1					
	D'héritage	Acc.							1				
Sous-total				2	2		2	1	2	3	2		
Escroquerie	Fraude par internet	Acc.	2	4	5	5	6	4	13	16	21	24	6
		Tent.	2	4	1	1	2	1	4	3	3	1	
	Escroquerie sans internet	Acc.	3	3	6	4	4	3	5	3	1	4	2
		Tent.		1					1	2			
	Non spécifié	Acc.											
Sous-total		7	12	12	10	12	8	23	24	25	29	8	
Tromperie	Marchandises vendues / travail fourni	Acc.			1								
	Monnaies	Acc.	1										
	Sous-total		1		1								
Abus de confiance et infr. apparentées	Abus de confiance	Acc.	5	5	10	8	4	1	3	3	8	6	1
	Abus des faiblesses	Acc.			1		1		2	1		1	
	Sous-total		5	5	11	8	5	1	5	4	8	7	1
Infr. liées à l'insolvabilité	Par des tiers	Acc.				2							
		Acc.				1						1	
	Par le débiteur	Tent.				1							
	Non spécifié	Acc.					1						
Sous-total					4	1					1		
Insolvabilité frauduleuse		Acc.											1
	Sous-total												1
Chèques sans provision		Acc.											1
	Sous-total												1
		Total	19	23	26	33	28	21	13	33	31	38	41

Dégradation de la propriété

			2000	2013	2014	2015	2016	2017	2018	2019	2020	2021	2022	2023
Incendie volontaire	Dans lieu habité (de jour)	Acc.					1		1		1			
	Dans lieu habité (de nuit)	Acc.			1					1			1	
	Dans un autre lieu (de jour)	Acc.		1		1	1		1		1		4	
	Dans un autre lieu (de nuit)	Acc.	1	1	1	4	4	3	1	1	1			
		Acc.						3						
	Dans un autre lieu (moment indéterminé)	Tent.									1			
	Sous-total		1	2	2	5	6	6	3	3	3		5	
Incendie involontaire		Acc.	2	2	3		1	1	1	6		2	1	
	Sous-total		2	2	3		1	1	1	6		2	1	
Destruction, dénaturation, dégradation	Avec circ. aggr.	Acc.	8	1	2	1							1	
	Destruction de biens agricoles	Acc.	1					2					1	1
		Acc.	3							1				
	Non spécifié	Tent.	1											
	Sous-total		13	1	2	1		2		1		2		1
Vandalisme	Sur véhicules	Acc.	16	42	19	25	13	29	12	19	17	14	16	6
	Sur autres biens mobiliers	Acc.	14	16	11	14	6	10	8	8	5	9	16	1
	Graffitis	Acc.	1	4	3	2			1	1			2	
	Autres détériorations sur biens immobiliers	Acc.	10	24	28	18	10	21	27	13	12	12	13	2
	Dégradation de clôture	Acc.		1	2	2	2		3					
	Sous-total		41	87	63	61	31	60	51	41	34	35	47	9
	Total		57	92	70	67	38	69	55	51	37	39	53	10

Infr. contre la Sécurité de l'Etat

		2000	2013	2014	2015	2016	2017	2018	2019	2020	2021	2022	2023
Sûreté extérieure de l'Etat	Acc.		1										
	Sous-total		1										
	Total		1										

Infr. contre la sécurité publique

		2000	2013	2014	2015	2016	2017	2018	2019	2020	2021	2022	2023
Association de malfaiteurs	Acc.	1		1	1		1				1		
	Sous-total	1		1	1		1				1		
Evasion de prisonniers	Evasion simple Acc.	65	10	9	2	3	7	4	4	1		3	1
	Evasion qualifiée Acc.		1	1				1				1	
	Non-rentree de congé Acc.		15	32	37	32	20	21	28	17	23	39	8
	Non-respect surveillance électronique Acc.		3	1	1					1			
	Non spécifié Acc.	53		2	2	3	2		3	3	1	3	
	Tent.	1											
	Sous-total	119	29	45	42	38	29	26	35	22	24	46	9
Menaces	Menace d'attentat Acc.									1			
	Verbales Acc.	18	23	13	17	16	16	13	9	13	15	12	6
	Ecrites Acc.	5	8	7	4	3	2	10	2	5	3	5	3
	Par gestes, emblèmes Acc.	6	15	11	16	13	6	13	5	7	8	18	3
	Alerte à la bombe Acc.							1					2
	Non spécifié Acc.		1										
	Sous-total	29	47	31	37	32	24	37	16	26	26	35	14
	Total	149	76	77	80	70	54	63	51	48	51	81	23

Infr. contre l'autorité publique

		2000	2013	2014	2015	2016	2017	2018	2019	2020	2021	2022	2023
Violence c/ personnes investies autorité publique	Acc.	1			1	1	1						
	Sous-total	1			1	1	1						
Rébellion	Rébellion armée	Acc.								2	1		
	Rébellion non armée	Acc.	3	3	2	3	5	3	1	4	1	2	1
	Non spécifié	Acc.			1		1	1		1		2	
	Sous-total	2	3	3	3	3	6	4	1	7	2	4	1
Outrages	Acc.	3	8	3	9	5	6	7	1	9	7	3	
	Sous-total	3	8	3	9	5	6	7	1	9	7	3	
Autres infractions	Imprimés sans éditeur responsable	Acc.						1					
	Sous-total							1					
	Total	6	11	6	13	9	13	12	2	16	9	7	1

Infr. contre la foi publique

			2000	2013	2014	2015	2016	2017	2018	2019	2020	2021	2022	2023
Faux en écritures	Faux en écritures	Acc.	6		1	4	1	1	3			3	2	
	Usage de faux en écrit. et écrit. falsifiées	Acc.	4	1	1	2	1		1	1	1	3		
		Sous-total	10	1	2	6	2	1	4	1	1	6	2	
Usurpation	Immixtion dans fonctions publiques	Acc.										1		
	De fonctions	Acc.				1								
	De costumes, de décorations, etc.	Acc.		1										
	De nom	Acc.			1	4	3	1	2	1	1	1	1	
		Tent.	1											
	Sous-total	1	1	1		5	3	1	2	1	2	1		
Contrefaçon / falsification	Contrefaçon	Acc.			1									
	Falsification	Acc.		1					1	1				
		Sous-total		1	1				1	1				
Fausses monnaies	Emission	Acc.	3											
		Tent.	3											
	Non spécifié	Acc.	1											
	Autres	Acc.	2						2	1			1	
		Sous-total	9						2	1			1	
Faux en justice	Fausses déclarations	Acc.			1								1	
	Subornation de témoins	Acc.	1											
		Sous-total	1		1								1	
		Total	21	3	5	6	7	4	8	5	2	8	5	



Saint-Hubert

Infraction Code pénal

Infr. contre la famille

	2000	2013	2014	2015	2016	2017	2018	2019	2020	2021	2022	2023
Abandon de famille Acc.			1									
Sous-total			1									
Refus du droit aux relations personnelles Acc.	16	7	6	1	5	10		10	1	3	1	2
Sous-total	16	7	6	1	5	10		10	1	3	1	2
Non-acquittement pension alimentaire Acc.	1	5	2		2	1	2		2	1		1
Sous-total	1	5	2		2	1	2		2	1		1
Mariage forcé Tent.										1		
Sous-total										1		
Total	17	12	9	1	7	11	2	10	3	5	1	3

Criminalité informatique

	2000	2013	2014	2015	2016	2017	2018	2019	2020	2021	2022	2023
Hacking Acc.			1	1			2			1	1	
Sous-total			1	1			2			1	1	
Fraude informatique Acc.		1	15	10	5	2	15	3	6	13	21	4
Tent.			1			2				1	2	
Sous-total		1	16	10	5	4	15	3	6	14	23	4
Sabotage Acc.										1	1	
Sous-total										1	1	
Total		1	17	11	5	4	17	3	6	16	25	4



Exercice illégal de l'autorité publique

		2000	2013	2014	2015	2016	2017	2018	2019	2020	2021	2022	2023
Corruption publique	Acc.							1					
	Sous-total							1					
Abus de l'autorité	Acc.				2								
	Sous-total				2								
	Total				2			1					

Traite des êtres humains

		2000	2013	2014	2015	2016	2017	2018	2019	2020	2021	2022	2023
Exploitation sexuelle	Acc.											1	
	Sous-total											1	
Exploitation économique	Acc.				1								
	Sous-total				1								
	Total				1							1	

Contravention Code pénal

		2000	2013	2014	2015	2016	2017	2018	2019	2020	2021	2022	2023
Injures (Contravention)	Acc.	6											
	Sous-total	6											
Divagation d'animaux	Acc.	2											
	Sous-total	2											
Autres contraventions CP	Acc.		1										
	Sous-total		1										
	Total	8	1										

STATISTIQUES POLICIERES DE CRIMINALITE

LIEU DE PERPETRATION: COMMUNE

Saint-Hubert

***ANNEXE II: DETAIL PAR CATEGORIE DE DELIT
LOIS SPECIALES***



Saint-Hubert

Infraction Lois spéciales

Drogues

			2000	2013	2014	2015	2016	2017	2018	2019	2020	2021	2022	2023
Détention	Acc.		30	20	43	30	38	44	41	26	13	22	28	9
	Tent.		1											
	Sous-total		31	20	43	30	38	44	41	26	13	22	28	9
Usage	Usage en groupe	Acc.	3											
	Usage individuel	Acc.	15											
	Faciliter l'usage	Acc.			1	3	1	7	1		2	2	2	
	Incitation à l'usage	Acc.			1									
	Sous-total		18		2	3	1	7	1		2	2	2	
Importation et exportation	Acc.		3		4		1	1		1				
	Sous-total		3		4		1	1		1				
Fabrication	Acc.					1		1			1			
	Sous-total					1		1			1			
Commerce	Acc.		1		8	7	3	12	12	7	9	3	6	3
	Sous-total		1		8	7	3	12	12	7	9	3	6	3
Autres	Acc.		5	3		2	3	1	1		3	3	4	2
	Sous-total		5	3		2	3	1	1		3	3	4	2
	Total		58	23	57	43	46	66	55	34	28	30	40	14

Législation sur les étrangers

			2000	2013	2014	2015	2016	2017	2018	2019	2020	2021	2022	2023
Transmigration illégale	Accès au territoire	Acc.			1	1	2	2					2	
	Séjour	Acc.				3	8	6		3			1	
	Éloignement	Acc.	1											
	Inscription au registre des étrangers	Acc.		2	5	1	1	1	1		4	2		
	Sous-total		1	2	6	5	11	9	1	3	4	2	3	
Non spécifié	Acc.		1			1								
	Sous-total		1			1								
	Total		2	2	6	6	11	9	1	3	4	2	3	



Environnement

			2000	2013	2014	2015	2016	2017	2018	2019	2020	2021	2022	2023
Déchets	Déchets par professionnel	Acc.				1		1						
	Déchets par particulier	Acc.		5	10	7	3	3	5	3	8	1		1
	Déchets par personne indéterminée	Acc.	1											
		Sous-total	1	5	10	8	3	4	5	3	8	1		1
Autres que déchets	Urbanisme	Acc.		1		1	1		1		1			
	Permis d'environnement	Acc.									1			
	Bruit	Acc.						1						
	Pollution du sol	Acc.						1						
	Autres nuisances en matière d'environnement	Acc.							1	1				
		Tent.	1											
	Sous-total	1	1		1	1	2	2	1	2				
Biodiversité / Faune et flore	Bien-être animal	Acc.	2	3				1	3	2	2	3	3	
	Destruction d'animaux	Acc.		1		1				1				
		Tent.							1					
		Sous-total	2	4		1	1	1	4	3	2	3	3	
Non spécifié		Acc.	2											
		Sous-total	2											
		Total	6	10	10	10	5	7	11	7	12	4	3	1



Armes et explosifs

			2000	2013	2014	2015	2016	2017	2018	2019	2020	2021	2022	2023
Détention illégale	Arme à feu	Acc.		3	2	6	7	3	3	4	3		5	5
	Arme blanche ou non à feu	Acc.		3	5	2	1	5			1		4	1
	Munition	Acc.				2		1						
	Pièces/accessoires	Acc.				1								
		Sous-total		6	7	11	8	9	3	4	4		9	6
Port / transport illégal	Arme à feu	Acc.			1		3							
	Arme blanche ou non à feu	Acc.		1	4	4	7		2	1	1	1		
	Non spécifié	Acc.	1											
		Tent.	1											
		Sous-total	2	1	5	4	10		2	1	1	1		
Commerce illégal	Arme à feu	Acc.				1		1						
		Sous-total				1		1						
Explosifs		Acc.	1											
		Sous-total	1											
Autre	Mesures de sécurité	Acc.											1	
	Non spécifié	Acc.	2											
		Sous-total	2										1	
		Total	5	7	12	16	18	10	5	5	5	1	10	6



Protection de la personne

			2000	2013	2014	2015	2016	2017	2018	2019	2020	2021	2022	2023
Discrimination	Racisme et xénophobie	Acc.		2	2	3		1	3	1			3	
	Fondée sur conviction religieuse ou philosophique	Acc.										1		
		Sous-total		2	2	3		1	3	1		1	3	
Protection de la vie privée		Acc.		3		1	1				1			
		Sous-total		3		1	1				1			
Caméras de surveillance		Acc.									1			
		Sous-total									1			
Droit à l'image		Acc.		1		1	1							2
		Sous-total		1		1	1							2
Interdiction temporaire de résidence		Acc.		2										
		Sous-total		2										
Autres		Acc.	1											
		Sous-total	1											
			Total	8	2	5	2	1	3	1	2	1	3	2



Saint-Hubert

Infraction Lois spéciales

Protection de la jeunesse

		2000	2013	2014	2015	2016	2017	2018	2019	2020	2021	2022	2023
Législation sur l'obligation scolaire	Acc.			1	1						1		
	Sous-total:			1	1						1		
Législation sur la protection de la jeunesse	Acc.	1	7	8	4	10	9	16	3	12	14	9	6
	Sous-total:	1	7	8	4	10	9	16	3	12	14	9	6
	Total:	1	7	9	5	10	9	16	3	12	15	9	6

Code pénal social

		2000	2013	2014	2015	2016	2017	2018	2019	2020	2021	2022	2023
Harcèlement au travail	Acc.			2				3		1			
	Sous-total:			2				3		1			
Age d'admission au travail	Acc.				1								
	Sous-total:				1								
Fraude sociale aux cotisations (travail au noir)	Acc.				1		1						
	Sous-total:				1		1						
Infr. contre foi publique en droit pénal social	Acc.										1		
	Sous-total:										1		
Escroquerie en droit pénal social	Acc.		1		2	2			2		2		
	Sous-total:		1		2	2			2		2		
	Total:		1	2	4	2	1	3	2	1	3		

Ivresse et alcool

		2000	2013	2014	2015	2016	2017	2018	2019	2020	2021	2022	2023
Ivresse publique	Acc.	3	5	5	2	4	3	6	11	7	7	6	1
	Sous-total:	3	5	5	2	4	3	6	11	7	7	6	1
	Total:	3	5	5	2	4	3	6	11	7	7	6	1



Législation sur les élections

		2000	2013	2014	2015	2016	2017	2018	2019	2020	2021	2022	2023
	Acc.	1											
	Sous-total:	1											
	Total:	1											

Registre de population

		2000	2013	2014	2015	2016	2017	2018	2019	2020	2021	2022	2023
	Acc.	1	49	31	38	36	35	22	21	16	19	16	7
	Sous-total:	1	49	31	38	36	35	22	21	16	19	16	7
	Total:	1	49	31	38	36	35	22	21	16	19	16	7

Carte d'identité

		2000	2013	2014	2015	2016	2017	2018	2019	2020	2021	2022	2023
Pas en possession	Acc.			1					1				
	Sous-total:			1					1				
	Total:			1					1				

Santé publique

		2000	2013	2014	2015	2016	2017	2018	2019	2020	2021	2022	2023
Denrées alimentaires	Acc.		1										
	Sous-total:		1										
Refus ou négligence respect mesures	Acc.									92	19		
	Sous-total:									92	19		
Autres	Acc.									6			
	Sous-total:									6			
	Total:		1							98	19		



Travail

		2000	2013	2014	2015	2016	2017	2018	2019	2020	2021	2022	2023
Commerce ambulant	Acc.	2	2										
	Sous-total:	2	2										
Fraude sociale aux cotisations (travail au noir)	Acc.			1	1								
	Sous-total:			1	1								
	Total:	2	2	1	1								

Protection des revenus publics

		2000	2013	2014	2015	2016	2017	2018	2019	2020	2021	2022	2023
Douane et accises	Acc.	1											
	Sous-total:	1											
Taxe de circulation / TMC	Acc.						1						
	Sous-total:						1						
Fraude fiscale - impôts sur le revenu	Acc.						1						
	Sous-total:						1						
	Total:	1					2						

Pratiques commerciales

		2000	2013	2014	2015	2016	2017	2018	2019	2020	2021	2022	2023
Non spécifié	Acc.	1											
	Sous-total:	1											
	Total:	1											



Autres lois spéciales

		2000	2013	2014	2015	2016	2017	2018	2019	2020	2021	2022	2023
Transport	Acc.	1				1						1	
	Sous-total:	1				1						1	
Prévention: incendies, explosions, accidents	Acc.					1							
	Sous-total:					1							
Loteries et jeux de hasard	Acc.	1											
	Sous-total:	1											
Infr. dans le secteur audiovisuel	Acc.	2											
	Sous-total:	2											
Infractions Loi police chemins de fer	Acc.			1					1				
	Sous-total:			1					1				
Autres	Acc.						1						
	Sous-total:						1						
	Total:	4		1		2	1		1			1	

STATISTIQUES POLICIERES DE CRIMINALITE

LIEU DE PERPETRATION: COMMUNE

Saint-Hubert

***ANNEXE III: DETAIL
FIGURES CRIMINELLES / PHENOMENES***



Saint-Hubert

FC Vol moyen de transport

		2000	2013	2014	2015	2016	2017	2018	2019	2020	2021	2022	2023
Vol de voiture	Acc.	4	3	2	4	1	1	2	3	2		2	2
	Tent.	6								3			
	Total	10	3	2	4	1	1	2	3	5		2	2
Vol de moto	Acc.				2	1	1						
	Tent.				1								
	Total				3	1	1						
Carjacking	Acc.		1										1
	Total		1										1
Homejacking	Acc.												1
	Total												1
Vol de vélomoteur	Acc.	2	1	1	4	1	1		1				
	Tent.	1											
	Total	3	1	1	4	1	1		1				
Vol de vélo	Acc.	2	1	1	1		2		4	3		1	
	Total	2	1	1	1		2		4	3		1	



FC Cambriolage

		2000	2013	2014	2015	2016	2017	2018	2019	2020	2021	2022	2023
Cambriolage dans habitation	Acc.	11	14	10	12	11	12	30	12	6	2	4	2
	Tent.	7	4	6	6	3	8	11	7	5	8	3	
	Total	18	18	16	18	14	20	41	19	11	10	7	2
Cambriolage ds entreprise ou commerce	Acc.	8	4	4	1	5	4		7	4		4	
	Tent.	5	1	2	2		1	1	1			2	
	Total	13	5	6	3	5	5	1	8	4		6	
Cambriolage ds service public ou bâtiment administ	Acc.	4	5	2	8	3	5	4	1	2		2	
	Tent.	1	2			1	2	1	1	1		3	
	Total	5	7	2	8	4	7	5	2	3		5	
Cambriolage dans bâtiment (total)	Acc.	22	23	16	21	19	21	34	20	12	2	10	2
	Tent.	12	7	8	7	4	11	13	9	6	8	8	
	Total	34	30	24	28	23	32	47	29	18	10	18	2



FC Vol autre

		2000	2013	2014	2015	2016	2017	2018	2019	2020	2021	2022	2023
Vol à main armée	Acc.	1	1										1
	Tent.							1					1
	Total	1	1					1					2
Vol avec violence sans arme	Acc.	2	1	2	2	2	3	2	3	4	2	1	1
	Tent.				1		1	1					
	Total	2	1	2	3	2	4	3	3	4	2	1	1
Vol dans ou sur un véhicule	Acc.	15	8	13	3	5	10	2	5	3	5	10	
	Tent.		1		1						2	1	1
	Total	15	9	13	4	5	10	2	5	3	7	11	1
Vol d'armes et explosifs	Acc.			3	3	1	1		1	1	1	1	
	Total			3	3	1	1		1	1	1	1	
Vol à l'arraché	Acc.	2					1			1	1		
	Total	2					1			1	1		
Vol à la tire	Acc.		2	3	2				2	1	1		
	Total		2	3	2				2	1	1		
Vol à l'étagère	Acc.	1	2	3	6	3	2	3	2	4	2	5	2
	Tent.						1						
	Total	2	3	3	6	3	3	3	2	4	2	5	2
Vol par ruse	Acc.	1		2					2				
	Total	1		2					2				
Vol de métaux	Acc.			1	2	1	1	4	1		5	2	
	Total			1	2	1	1	4	1		5	2	
Vol sur les chantiers	Acc.	2				1	1	1	2			1	
	Tent.								1				
	Total	2				1	1	1	3			1	
Vol d'animaux	Acc.					2	1	1					
	Total					2	1	1					



Criminalité ICT

		2000	2013	2014	2015	2016	2017	2018	2019	2020	2021	2022	2023
Fraude de cartes de paiements	Acc.				1	3	1	8			1	8	1
	Tent.											1	
	Total				1	3	1	8			1	9	1

FC Autre

		2000	2013	2014	2015	2016	2017	2018	2019	2020	2021	2022	2023
Violence contre les métiers d'intérêt général	Acc.	2	3	1	2	4	3				1	4	
	Total	2	3	1	2	4	3				1	4	
Graffiti	Acc.	1	4	3	2			1	1			2	
	Total	1	4	3	2			1	1			2	
Dégradation de voiture	Acc.	11	40	19	22	13	27	12	19	18	13	15	6
	Total	11	40	19	22	13	27	12	19	18	13	15	6
Rixe au couteau	Acc.			1		1	1				1		
	Tent.											1	
	Total			1		1	1				1	1	

PH Violence intrafamiliale (VIF)



PH Violence intrafamiliale (VIF)

		2000	2013	2014	2015	2016	2017	2018	2019	2020	2021	2022	2023
VIF: physique, dans le couple	Acc.	1	14	9	13	23	10	6	20	26	18	24	2
	Tent.	1											
	Total	2	14	9	13	23	10	6	20	26	18	24	2
VIF: physique, envers des descendants	Acc.		3		1	4	2	2	4	1	5	2	
	Tent.												
	Total		3		1	4	2	2	4	1	5	2	
VIF: physique, envers d'autres membres	Acc.	10	6	5	4	5	5	1	5	3	5	7	1
	Tent.												
	Total	10	6	5	4	5	5	1	5	3	5	7	1
VIF: sexuelle, dans le couple	Acc.								1				
	Tent.												
	Total								1				
VIF: sexuelle, envers des descendants	Acc.				2			1	2				
	Tent.					1							
	Total				2	1		1	2				
VIF: sexuelle, envers d'autres membres	Acc.				1			1					
	Tent.												
	Total				1			1					
VIF: psychique, dans le couple	Acc.	16	18	14	4	9	19	6	14	13	12	7	4
	Tent.												
	Total	16	18	14	4	9	19	6	14	13	12	7	4
VIF: psychique, envers des descendants	Acc.		2					2	2		2	1	
	Tent.												
	Total		2					2	2		2	1	
VIF: psychique, envers d'autres membres	Acc.		2	2		2	1	1	2		1	2	1
	Tent.												
	Total		2	2		2	1	1	2		1	2	1
VIF: économique, dans le couple	Acc.			4	2	1	1	2	5	3	3	3	1
	Tent.												
	Total			4	2	1	1	2	5	3	3	3	1
VIF: économique, envers des descendants	Acc.	1											
	Tent.												
	Total	1											
VIF: économique, envers d'autres membres	Acc.	1	8	9	4	2	2	3	3	6	1		2
	Tent.										1		
	Total	1	8	9	4	2	2	3	3	6	2		2



PH Hormones et dopage

		2000	2013	2014	2015	2016	2017	2018	2019	2020	2021	2022	2023
Dopage humain	Tent.											1	
	Total											1	

PH Drogues

		2000	2013	2014	2015	2016	2017	2018	2019	2020	2021	2022	2023
Vente de cocaïne	Acc.				1			2	4	5		5	2
	Total				1			2	4	5		5	2

		2000	2013	2014	2015	2016	2017	2018	2019	2020	2021	2022	2023
Production de cannabis (culture)	Acc.				1					1			
	Total				1					1			

		2000	2013	2014	2015	2016	2017	2018	2019	2020	2021	2022	2023
Vente-traffic d'héroïne	Acc.									1		1	
	Total									1		1	

PH Trafic d'armes

		2000	2013	2014	2015	2016	2017	2018	2019	2020	2021	2022	2023
Commerce et production d'arme à feu et mun.	Acc.				1		1						
	Total				1		1						

PH Traite des êtres humains

		2000	2013	2014	2015	2016	2017	2018	2019	2020	2021	2022	2023
TEH - exploitation économique	Acc.				1								
	Total				1								

		2000	2013	2014	2015	2016	2017	2018	2019	2020	2021	2022	2023
TEH - exploitation sexuelle	Acc.			1								1	1
	Total			1								1	1

PH Violence dans l'espace public

		2000	2013	2014	2015	2016	2017	2018	2019	2020	2021	2022	2023
Violence physique (transport public)	Acc.							1					
	Total							1					

		2000	2013	2014	2015	2016	2017	2018	2019	2020	2021	2022	2023
Violence physique (voie publique)	Acc.	11	15	21	17	18	29	19	10	15	11	21	3
	Tent.											1	
	Total	11	15	21	17	18	29	19	10	15	11	22	3



PH Violence dans l'espace public

		2000	2013	2014	2015	2016	2017	2018	2019	2020	2021	2022	2023
Violence physique (autre endroit public)	Acc.		2		3	1	1	1				1	
	Total		2		3	1	1	1				1	
Violence physique (endroit accessible au public)	Acc.	6	4	5	6	3	4	2	2	3	2	6	3
	Total	6	4	5	6	3	4	2	2	3	2	6	3
Violence sexuelle (transport public)	Acc.										1		
	Total										1		
Violence sexuelle (voie publique)	Acc.	1		1		2		2	1		2		
	Tent.	2											
	Total	3		1		2		2	1		2		
Violence sexuelle (autre endroit public)	Acc.		1					1					
	Total		1					1					
Violence sexuelle (endroit accessible au public)	Acc.	1	1	1						1	1		1
	Tent.					1							
	Total	1	1	1		1				1	1		1
Violence psychique (transport public)	Acc.	1				2	1						
	Total	1				2	1						
Violence psychique (voie publique)	Acc.	12	22	19	19	21	27	31	10	17	13	16	
	Total	12	22	19	19	21	27	31	10	17	13	16	
Violence psychique (autre endroit public)	Acc.	1		1	2	2	1	3					
	Total	1		1	2	2	1	3					
Violence psychique (endroit accessible au public)	Acc.	7	4	9	7	4	3	8		3	4	7	2
	Total	7	4	9	7	4	3	8		3	4	7	2
Vol à main armée (voie publique)	Acc.												1
	Tent.												1
	Total												2
Vol à main armée (autre endroit public)	Acc.	1											
	Total	1											



PH Violence dans l'espace public

		2000	2013	2014	2015	2016	2017	2018	2019	2020	2021	2022	2023
Vol à main armée (endroit accessible au public)	Acc.		1										
	Tent.							1					
	Total		1					1					
Vol avec violence sans arme (voie publique)	Acc.	1	1		1	1	2		1	2	1		
	Tent.				1								
	Total	1	1		2	1	2		1	2	1		
Vol avec violence sans arme (endr. acces. au pub.)	Acc.				1			1		1			
	Tent.												
	Total				1			1		1			

PH Autre

		2000	2013	2014	2015	2016	2017	2018	2019	2020	2021	2022	2023
Terrorisme, extrémisme et radicalisme	Acc.												1
	Tent.												
	Total												1
Cyberharcèlement	Acc.			1	1			2					
	Tent.												
	Total			1	1			2					
Fraude à l'identité	Acc.	2		1		4	3	1	2	2	2	1	
	Tent.	1											
	Total	3		1		4	3	1	2	2	2	1	

STATISTIQUES POLICIERES DE CRIMINALITE

LIEU DE PERPETRATION: COMMUNE

Saint-Hubert

***ANNEXE IV: FAITS ENREGISTRES
NON CRIMINELS***



Saint-Hubert

Faits non criminels

Maladies / Décès / Disparition

	2000	2013	2014	2015	2016	2017	2018	2019	2020	2021	2022	2023
Suicide	3	6	8	6	4	7	3	8	2	6	8	
Personne malade	1	8	2	5	8	3	2	3	3	1	1	
Décès suspect			1		1				1		1	
Décès naturel	1	2	3	1	2	3	1	2		1	2	
Disparition (personne disparue)	1	2		2	3	1	1	2	2	1	4	1
Accident (sauf roulage)	3	1			4	2	1	2		1	5	
Autres				1								
Total	9	19	14	15	22	16	8	17	8	10	21	1

Appels

	2000	2013	2014	2015	2016	2017	2018	2019	2020	2021	2022	2023
Alarme	2											
Appels	4		1	2	3						2	
Total	6		1	2	3						2	

Problèmes sociaux

	2000	2013	2014	2015	2016	2017	2018	2019	2020	2021	2022	2023
Différends familiaux	18	16	14	16	7	17	18	22	40	39	25	9
Différend (pas de coups)	4	8	7	14	6	10	3	9	12	5	9	4
Affaire civile	5	2	1		1		1		1			
Protection de la jeunesse	7	3	3	3	7	9	8	8	2	7	5	1
Autres	2		2					1			2	
Total	36	29	27	33	21	36	30	40	55	51	41	14



Catastrophes

	2000	2013	2014	2015	2016	2017	2018	2019	2020	2021	2022	2023
Fuite de gaz				1								
Dégâts eau									1			
Total				1					1			

Ordre public

	2000	2013	2014	2015	2016	2017	2018	2019	2020	2021	2022	2023
Manifestation		1										
Troubles	4	3	3	2	3	5	4	3	5	6	4	1
Autres	27							1				
Total	31	4	3	2	3	5	4	4	5	6	4	1

Agissements suspects

	2000	2013	2014	2015	2016	2017	2018	2019	2020	2021	2022	2023
	6	10	6	10	7	1	3	2	7	1	2	1
Total	6	10	6	10	7	1	3	2	7	1	2	1

Objets trouvés

	2000	2013	2014	2015	2016	2017	2018	2019	2020	2021	2022	2023
	1		2			3		1				
Total	1		2			3		1				

Objets perdus

	2000	2013	2014	2015	2016	2017	2018	2019	2020	2021	2022	2023
	15	100	92	107	95	78	95	94	68	96	103	23
Total	15	100	92	107	95	78	95	94	68	96	103	23



Autres non-infractions

	2000	2013	2014	2015	2016	2017	2018	2019	2020	2021	2022	2023
Ordonnance de capture			1									
Réhabilitation		1										
Non-respect des conditions		7	3	6	8	5	12	18	14	10	29	5
Procès-verbal d'information	15	21	30	23	25	28	20	26	13	16	7	3
Notification		3	2	3	3	3		3			2	
Comportement lié à une radicalisation violente												1
Demande signalement surveillance électronique											9	
Fonction de contrôle armes								1	1	3	1	3
Autres non infractions	6											
Total	21	32	36	32	36	36	32	48	28	29	48	12