

# ***STATISTIQUES POLICIERES DE CRIMINALITE***

---

*LIEU DE PERPETRATION: COMMUNE*

**Paliseul**

***2000 - Trimestre 1 2023***

*Police fédérale - DGRIDRIIBIPOL*

# ***STATISTIQUES POLICIERES DE CRIMINALITE***

---

***LIEU DE PERPETRATION: COMMUNE***

**Paliseul**

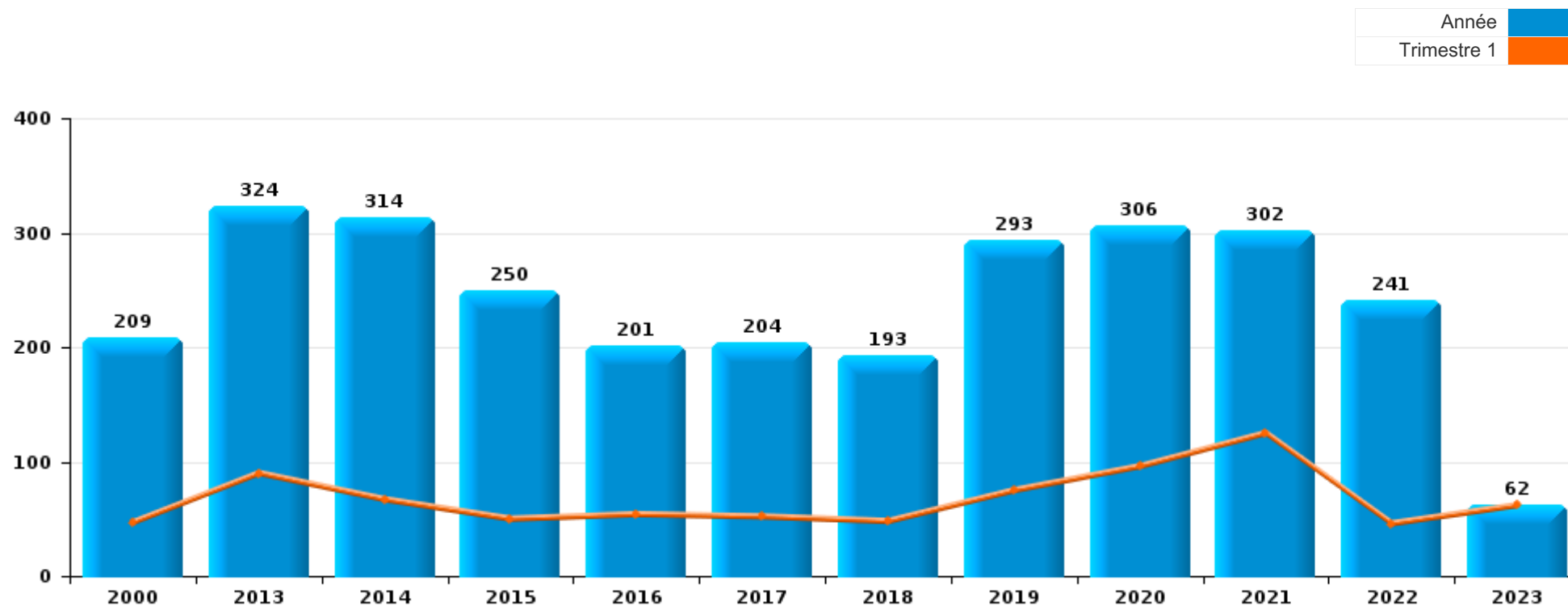
***PARTIE I : INFRACTIONS JUDICIAIRES***

# CRIMINALITE ENREGISTREE COMMISE AU NIVEAU DE LA COMMUNE



## Paliseul

	2000	2013	2014	2015	2016	2017	2018	2019	2020	2021	2022	2023
Nombre total des délits	209	324	314	250	201	204	193	293	306	302	241	62



FPF/DGR/DRI/BIPOL - Statistiques policières de criminalité (date de clôture: 22/09/2023)

Les données pour les années 2001 jusqu'à 2012 ne sont plus publiées mais restent disponibles sur demande auprès du service BIPOL.

Les données pour 2023 ne concernent que le 1er trimestre.



Paliseul

	2000	2013	2014	2015	2016	2017	2018	2019	2020	2021	2022	2023
Vol et extorsion	52	110	66	58	65	41	40	86	34	28	41	4
Infr. contre l'intégrité physique	27	34	35	45	19	33	27	31	36	35	30	4
Dégradation de la propriété	27	25	38	32	30	25	26	28	23	33	29	3
Infr. contre autres valeurs morales et sentiments	10	31	35	25	19	14	11	21	15	15	19	6
Fraude	10	14	25	4	13	11	18	25	23	31	31	10
Infr. contre la sécurité publique	18	24	20	21	8	12	17	29	17	18	15	6
Santé publique					1				79	66		
Drogues	7	10	19	6	7	7	9	22	24	14	7	3
Infr. contre les moeurs	3	8	16	6	6	15	12	8	6	6	6	2
Criminalité informatique		5	5	3	4	7	2	4	5	9	25	11
Protection de la jeunesse	1	8	11	3	8	4	4	6	8	8	7	1
Registre de population		14	4	7	4	6	2	6	5	7	13	1
Infr. contre la famille	23	5		1	4	5	6	4	8	6	1	
Infr. contre l'autorité publique	1	3	7	8	3	5	2	6	5	7	3	2
Armes et explosifs	2	3	9	10		1	6	3	4	3	4	1
Infr. contre la foi publique	7	3	10			5	2	1	7	3	4	3
Environnement	9	10	3	1	4		6	3	2			1
Code pénal social		1	6	9	2	4	1	1		1	1	
Ivresse et alcool	1	1	2	3	1	3		4		6	3	1
Infr. relative au statut juridique de l'enfant		6		1	1					6	1	3
Protection de la personne		4	1	2		1		2	4			
Contravention Code pénal	9											
Autres lois spéciales		1	1	1		2	1					
Législation sur les étrangers				1	1	1		1	1		1	
Travail		3		1		1						
Infr. contre la liberté individuelle	1			1			1	1				
Protection des revenus publics	1		1			1						
Carte d'identité				1								
Exercice illégal de l'autorité publique		1										
Pratiques commerciales								1				
Traite des êtres humains					1							
<b>Sous-total</b>	<b>209</b>	<b>324</b>	<b>314</b>	<b>250</b>	<b>201</b>	<b>204</b>	<b>193</b>	<b>293</b>	<b>306</b>	<b>302</b>	<b>241</b>	<b>62</b>
<b>Contravention règlement policier local</b>		4	4	1	4	1	8	9	4	2	4	
<b>Sous-total</b>		<b>4</b>	<b>4</b>	<b>1</b>	<b>4</b>	<b>1</b>	<b>8</b>	<b>9</b>	<b>4</b>	<b>2</b>	<b>4</b>	
<b>Total</b>	<b>209</b>	<b>328</b>	<b>318</b>	<b>251</b>	<b>205</b>	<b>205</b>	<b>201</b>	<b>302</b>	<b>310</b>	<b>304</b>	<b>245</b>	<b>62</b>

FPF/DGR/DRI/BIPOL - Statistiques policières de criminalité (date de clôture: 22/09/2023)

Les données pour les années 2001 jusqu'à 2012 ne sont plus publiées mais restent disponibles sur demande auprès du service BIPOL.

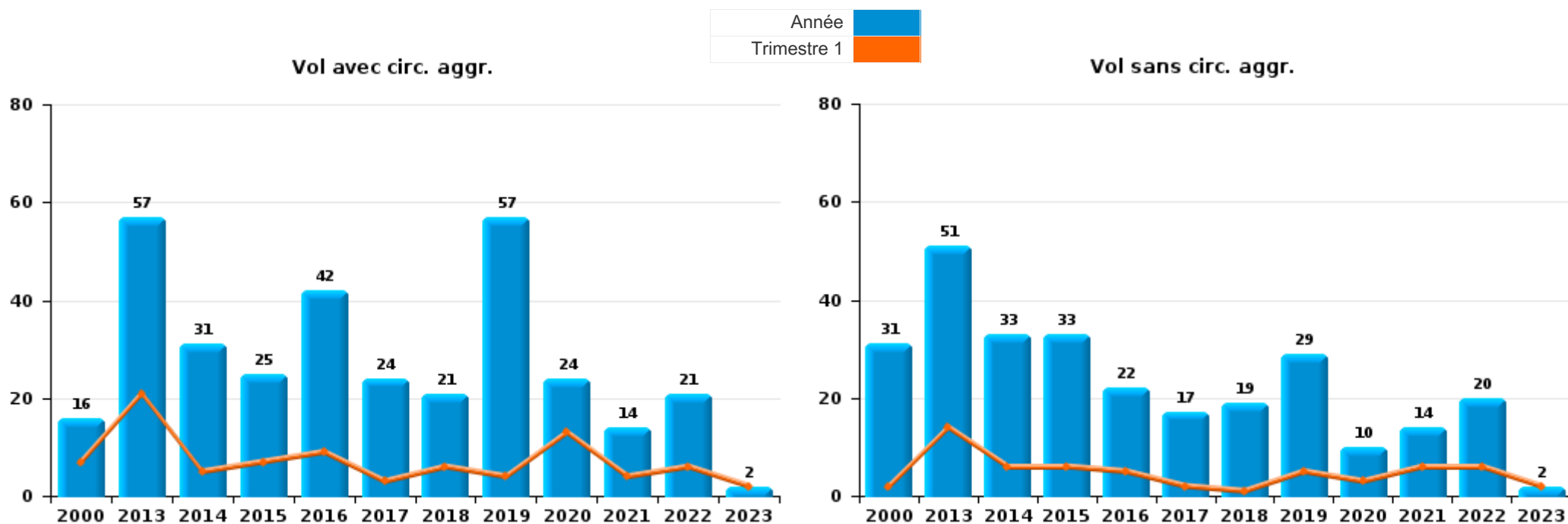
Les données pour 2023 ne concernent que le 1er trimestre.



I.1. Catégorie des infractions : Vol et extorsion (top 5 des infractions au niveau national 2022)

Paliseul

	2000	2013	2014	2015	2016	2017	2018	2019	2020	2021	2022	2023
Vol avec circ. aggr.	16	57	31	25	42	24	21	57	24	14	21	2
Vol sans circ. aggr.	31	51	33	33	22	17	19	29	10	14	20	2
Vol non spécifié	5		1									
Extorsion		2	1		1							
<b>Total</b>	<b>52</b>	<b>110</b>	<b>66</b>	<b>58</b>	<b>65</b>	<b>41</b>	<b>40</b>	<b>86</b>	<b>34</b>	<b>28</b>	<b>41</b>	<b>4</b>



FPF/DGR/DRI/BIPOL - Statistiques policières de criminalité (date de clôture: 22/09/2023)  
 Les données pour les années 2001 jusqu'à 2012 ne sont plus publiées mais restent disponibles sur demande auprès du service BIPOL.  
 Les données pour 2023 ne concernent que le 1er trimestre.



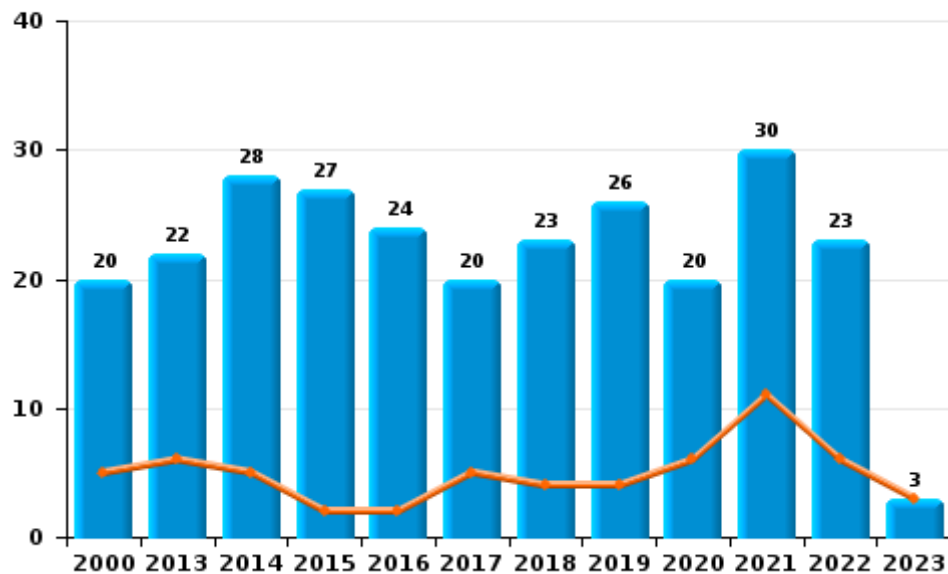
I.2. Catégorie des infractions : Dégradation de la propriété (top 5 des infractions au niveau national 2022)

Paliseul

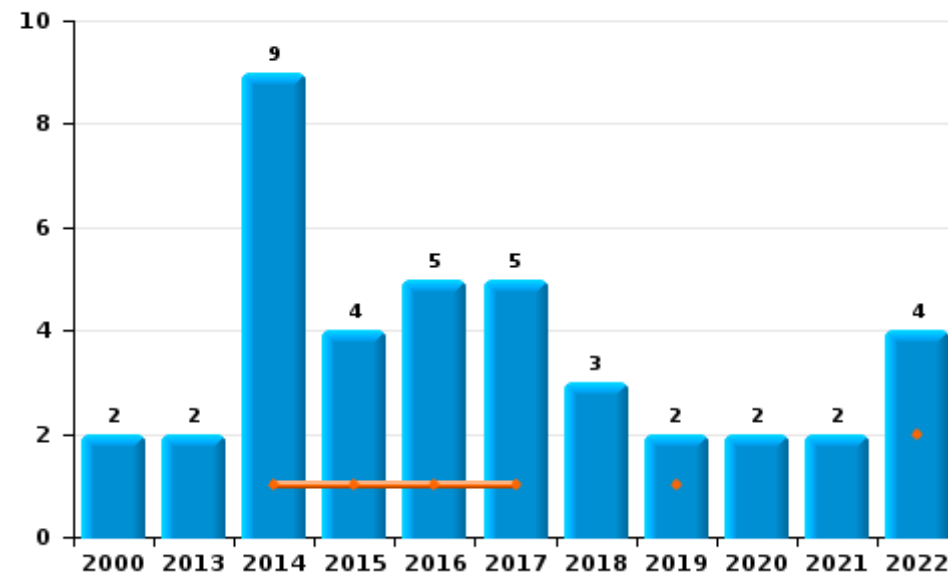
	2000	2013	2014	2015	2016	2017	2018	2019	2020	2021	2022	2023
Vandalisme	20	22	28	27	24	20	23	26	20	30	23	3
Incendie involontaire	2	2	5	3	3	2	3		1	1	3	
Incendie volontaire			4	1	2	3		2	1	1	1	
Destruction, dénaturation, dégradation	5	1	1	1	1				1	1	2	
<b>Total</b>	<b>27</b>	<b>25</b>	<b>38</b>	<b>32</b>	<b>30</b>	<b>25</b>	<b>26</b>	<b>28</b>	<b>23</b>	<b>33</b>	<b>29</b>	<b>3</b>



Vandalisme



Incendie



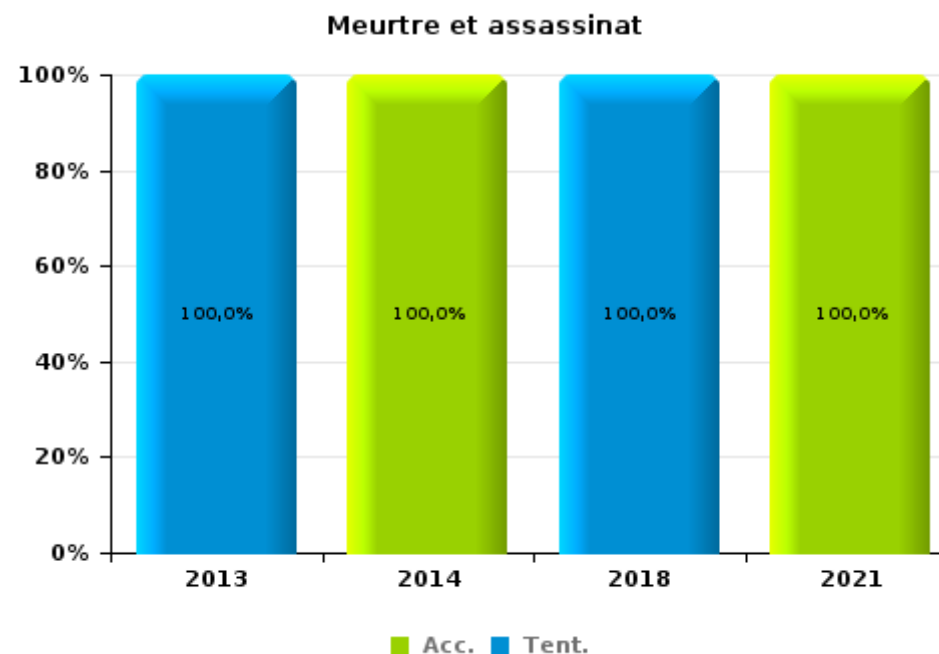
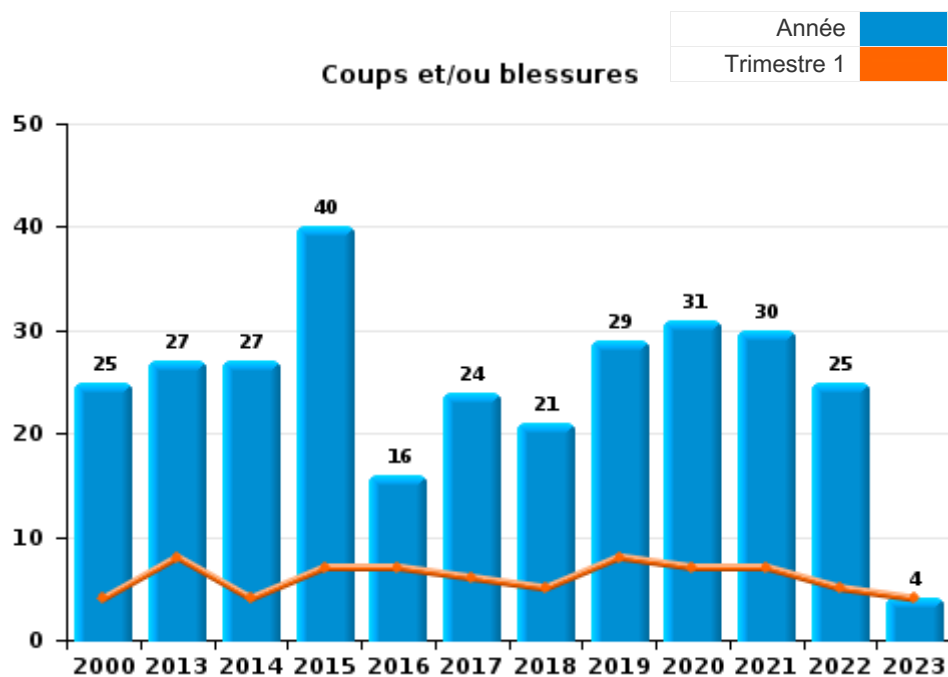
FPF/DGR/DRI/BIPOL - Statistiques policières de criminalité (date de clôture: 22/09/2023)  
 Les données pour les années 2001 jusqu'à 2012 ne sont plus publiées mais restent disponibles sur demande auprès du service BIPOL.  
 Les données pour 2023 ne concernent que le 1er trimestre.



I.3. Catégorie des infractions : Infr. contre l'intégrité physique (top 5 des infractions au niveau national 2022)

Paliseul

	2000	2013	2014	2015	2016	2017	2018	2019	2020	2021	2022	2023
Coups et/ou blessures	25	27	27	40	16	24	21	29	31	30	25	4
Autres	2	6	7	5	3	9	5	2	5	4	5	
Meurtre et assassinat		1	1				1			1		
<b>Total</b>	<b>27</b>	<b>34</b>	<b>35</b>	<b>45</b>	<b>19</b>	<b>33</b>	<b>27</b>	<b>31</b>	<b>36</b>	<b>35</b>	<b>30</b>	<b>4</b>





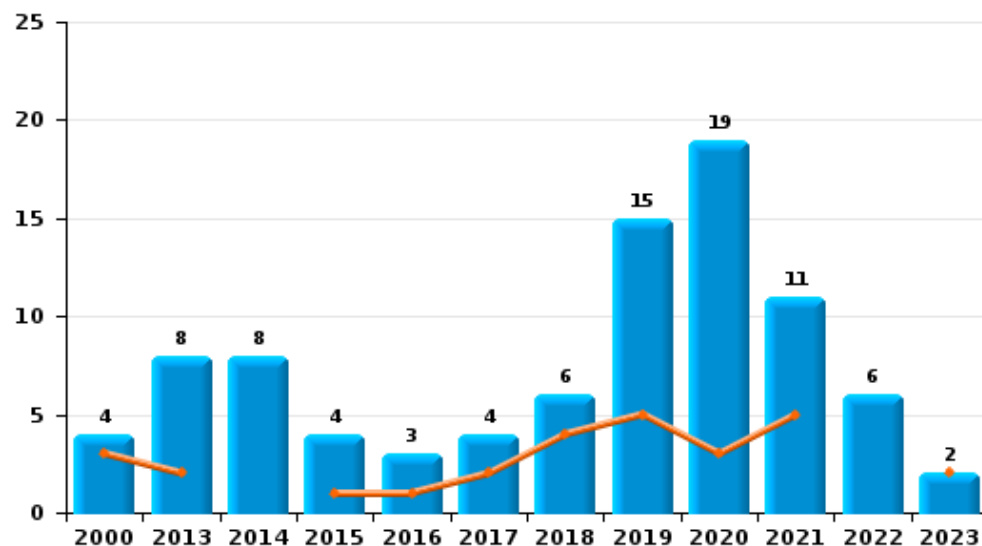
I.4. Catégorie des infractions : Drogues (top 5 des infractions au niveau national 2022)

Paliseul

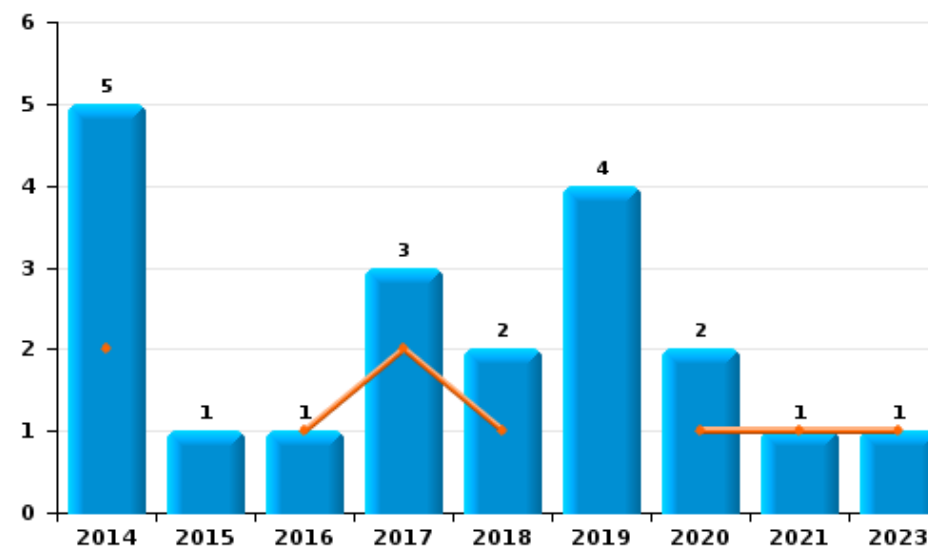
	2000	2013	2014	2015	2016	2017	2018	2019	2020	2021	2022	2023
Détention	4	8	8	4	3	4	6	15	19	11	6	2
Commerce			5	1	1	3	2	4	2	1		1
Autres		2	3		1		1	2		2	1	
Fabrication			2		2				2			
Usage	3								1			
Importation et exportation			1	1				1				
<b>Total</b>	<b>7</b>	<b>10</b>	<b>19</b>	<b>6</b>	<b>7</b>	<b>7</b>	<b>9</b>	<b>22</b>	<b>24</b>	<b>14</b>	<b>7</b>	<b>3</b>



Détention



Commerce







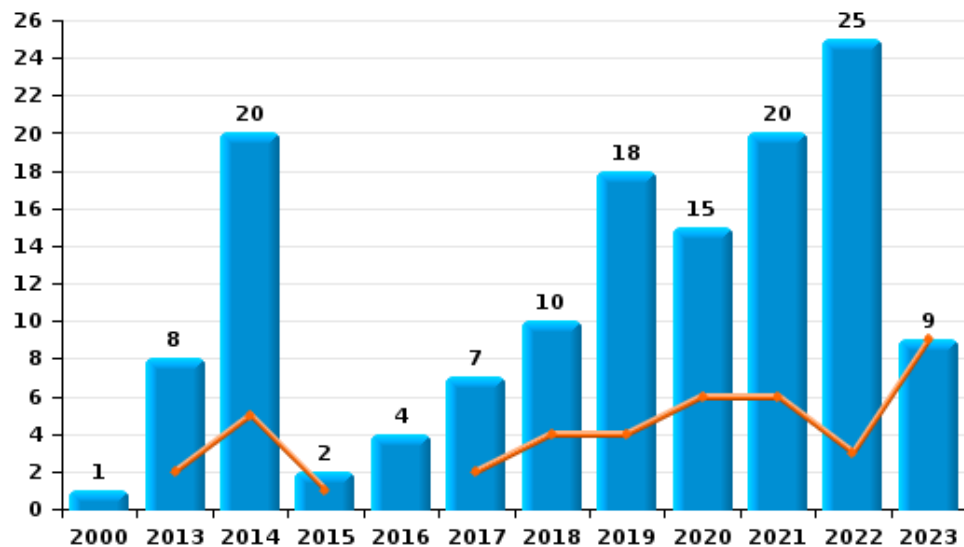
I.5. Catégorie des infractions : Fraude (top 5 des infractions au niveau national 2022)

Paliseul

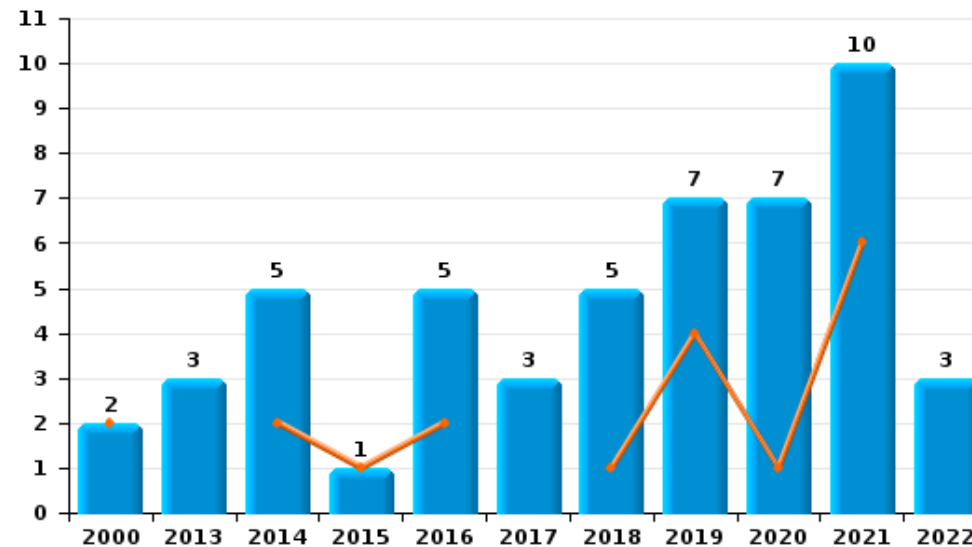
	2000	2013	2014	2015	2016	2017	2018	2019	2020	2021	2022	2023
Escroquerie	1	8	20	2	4	7	10	18	15	20	25	9
Abus de confiance et infr. apparentées	2	3	5	1	5	3	5	7	7	10	3	
Recel	5	1		1			1					
Grivèlerie	1				2	1			1		2	
Détournement et destruction frauduleuse		2			1		1				1	1
Fraudes: Autres	1				1		1					
Infr. liées à l'insolvabilité										1		
<b>Total</b>	<b>10</b>	<b>14</b>	<b>25</b>	<b>4</b>	<b>13</b>	<b>11</b>	<b>18</b>	<b>25</b>	<b>23</b>	<b>31</b>	<b>31</b>	<b>10</b>



Escroquerie



Abus de confiance et infr. apparentées



FPF/DGR/DRI/BIPOL - Statistiques policières de criminalité (date de clôture: 22/09/2023)

Les données pour les années 2001 jusqu'à 2012 ne sont plus publiées mais restent disponibles sur demande auprès du service BIPOL.

Les données pour 2023 ne concernent que le 1er trimestre.

# ***STATISTIQUES POLICIERES DE CRIMINALITE***

---

***LIEU DE PERPETRATION: COMMUNE***

**Paliseul**

***PARTIE II : FIGURES CRIMINELLES / PHENOMENES***



**Paliseul**

**FC Vol moyen de transport**

	2000	2013	2014	2015	2016	2017	2018	2019	2020	2021	2022	2023
Vol de voiture	5	5	1	3	1	2	1	1			2	
Vol de moto			1				1				1	
Carjacking		1	1									
Vol de vélomoteur	3	2	2					1			2	
Vol de vélo	4	3	1		1		1	2	1			

**FC Cambriolage**

	2000	2013	2014	2015	2016	2017	2018	2019	2020	2021	2022	2023
Cambriolage dans habitation	4	24	17	8	21	12	6	41	17	6	12	2
Cambriolage ds entreprise ou commerce	4	12	5	4	5	4	2	8	4	1	2	
Cambriolage ds service public ou bâtiment administ	1	3	3			3	6	2	3		1	
Vol au bélier				1								
Cambriolage dans bâtiment (total)	8	39	24	12	26	19	14	51	24	7	15	2



**FC Vol autre**

	2000	2013	2014	2015	2016	2017	2018	2019	2020	2021	2022	2023
Vol à main armée	1		1		2							
Vol avec violence sans arme		6	2		1	2			1	1		
Vol dans ou sur un véhicule	7	6	3	7	17	2	3	2		6	4	
Vol d'armes et explosifs	1	1				1	1	1				
Vol à l'arraché	1							1		1		
Vol à la tire	1											
Vol à l'étalage		1							2			
Vol par ruse	1	1										
Vol de métaux		1	1	1	1	2	1	2	2	1		
Vol sur les chantiers		2	5	2	2		1	1		1		
Vol d'animaux			1		3	1	1	1				
Vol de cargaison				1								

**Criminalité ICT**

	2000	2013	2014	2015	2016	2017	2018	2019	2020	2021	2022	2023
Fraude de cartes de paiements		2	1	1	1	4					3	
Phishing								1				
Skimming					1							

**FC Autre**

	2000	2013	2014	2015	2016	2017	2018	2019	2020	2021	2022	2023
Violence contre les métiers d'intérêt général			3	1	1	3	2		1		1	
Viol collectif									1			
Graffiti			1				2	1				
Dégradation de voiture	5	6	15	13	11	14	12	15	5	15	10	2
Rixe au couteau										1	1	



**PH Violence intrafamiliale (VIF)**

	2000	2013	2014	2015	2016	2017	2018	2019	2020	2021	2022	2023
VIF: physique, dans le couple	3	9	9	12	3	9	8	10	8	13	8	
VIF: physique, envers des descendants		2	1		1	3	1	3	1	2	3	
VIF: physique, envers d'autres membres	10	3	2	1	2	3	1	3			1	1
VIF: sexuelle, dans le couple			1							1		
VIF: sexuelle, envers des descendants			2	1	1	1	2		1		1	
VIF: psychique, dans le couple	16	14		3	3	7	5	8	8	15	2	4
VIF: psychique, envers des descendants				1			1	6		1		
VIF: psychique, envers d'autres membres												1
VIF: économique, dans le couple		1			2	1		2	2			
VIF: économique, envers des descendants		1										
VIF: économique, envers d'autres membres	7	1		1	2	1	1	1	1	1	2	

**PH Drogues**

	2000	2013	2014	2015	2016	2017	2018	2019	2020	2021	2022	2023
Production de cannabis (culture)									2			

**PH Traite des êtres humains**

	2000	2013	2014	2015	2016	2017	2018	2019	2020	2021	2022	2023
TEH - exploitation économique					1							
TEH - exploitation sexuelle							1					



**PH Violence dans l'espace public**

	2000	2013	2014	2015	2016	2017	2018	2019	2020	2021	2022	2023
Violence physique (transport public)		1									1	
Violence physique (voie publique)	7	9	3	15	5	6	6	8	13	11	8	3
Violence physique (autre endroit public)								1			1	
Violence physique (endroit accessible au public)	3	3	1	7	1	1	1	4	2	2	1	
Violence sexuelle (transport public)							1					
Violence sexuelle (voie publique)	1	2	1		1		4		1	1	1	
Violence sexuelle (autre endroit public)											1	
Violence sexuelle (endroit accessible au public)			1	1		1						
Violence psychique (transport public)			1						1			
Violence psychique (voie publique)	7	9	16	5	9	6	11	9	5	13	7	2
Violence psychique (autre endroit public)						1	1	2				
Violence psychique (endroit accessible au public)		9	6	13	2	1	5	3	2	1		
Vol à main armée (endroit accessible au public)			1		1							
Vol avec violence sans arme (transport public)		1										
Vol avec violence sans arme (voie publique)		2	1		1	1						
Vol avec violence sans arme (endr. acces. au pub.)			1							1		

**PH Autre**

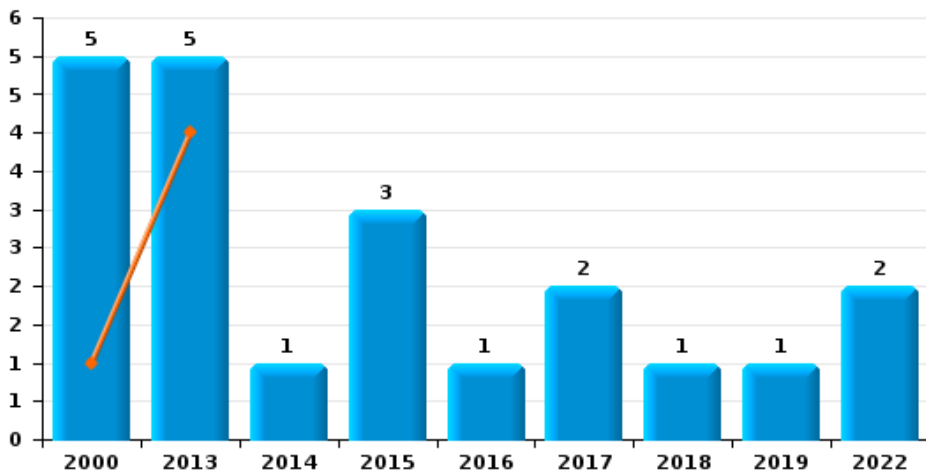
	2000	2013	2014	2015	2016	2017	2018	2019	2020	2021	2022	2023
Cyberharcèlement			1	1			1					
Fraude à l'identité		2	4			1	1	1	4	3	3	1



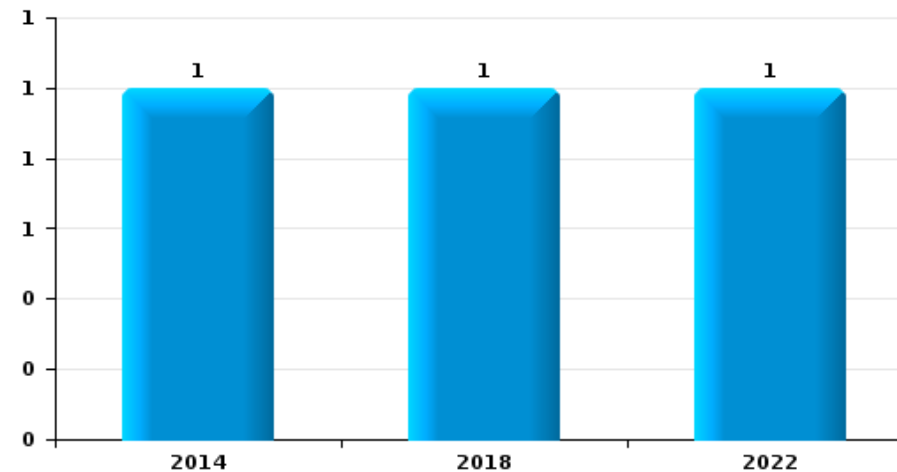
**Paliseul**

Année	<span style="color: blue;">■</span>
Trimestre 1	<span style="color: orange;">■</span>

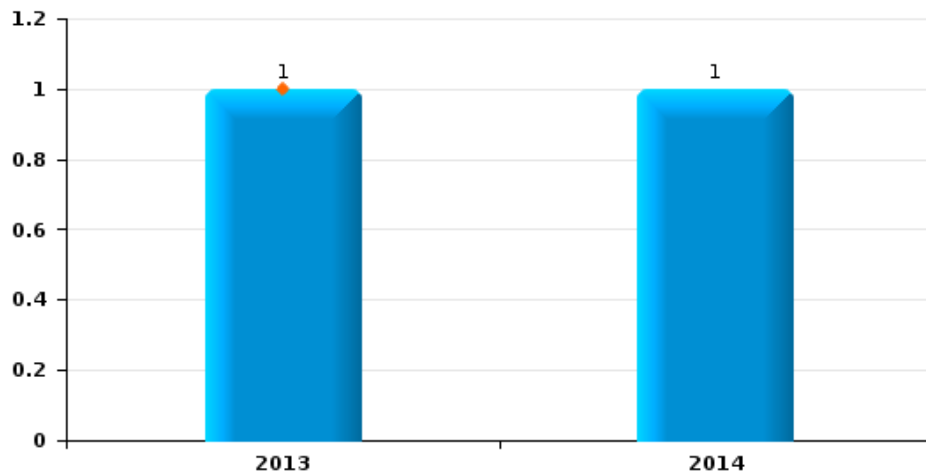
**Vol de voiture**



**Vol de moto**



**Carjacking**

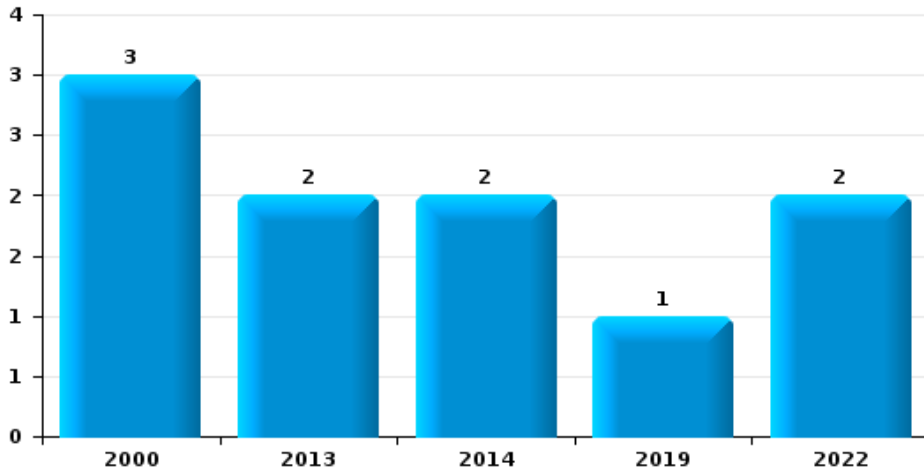




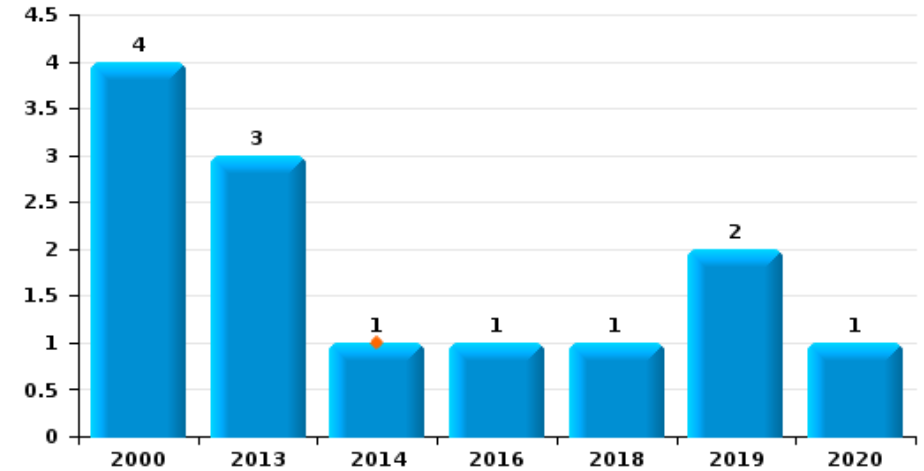
**Paliseul**

Année	<span style="color: blue;">■</span>
Trimestre 1	<span style="color: orange;">■</span>

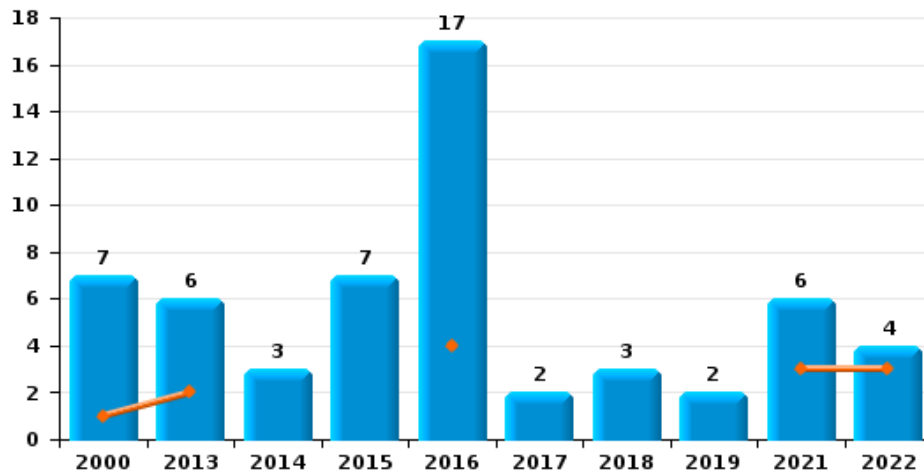
**Vol de vélomoteur**



**Vol de vélo**



**Vol dans ou sur un véhicule**



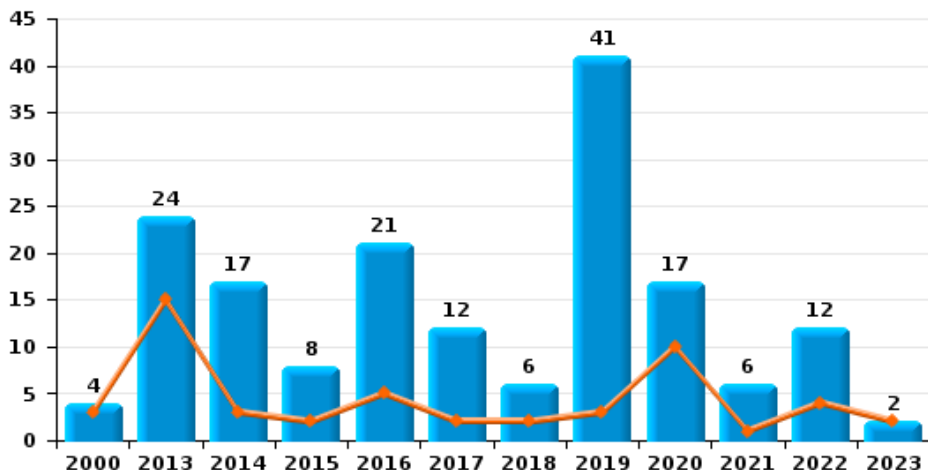




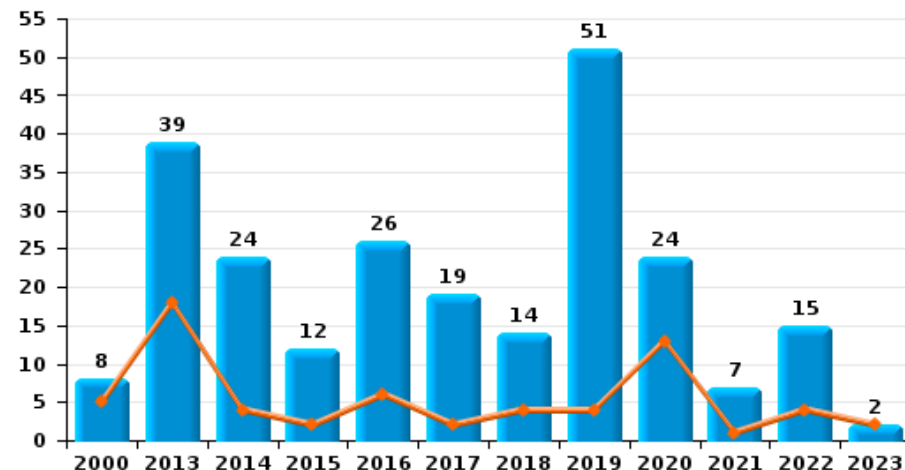
**Paliseul**

Année	<span style="color: blue;">■</span>
Trimestre 1	<span style="color: orange;">■</span>

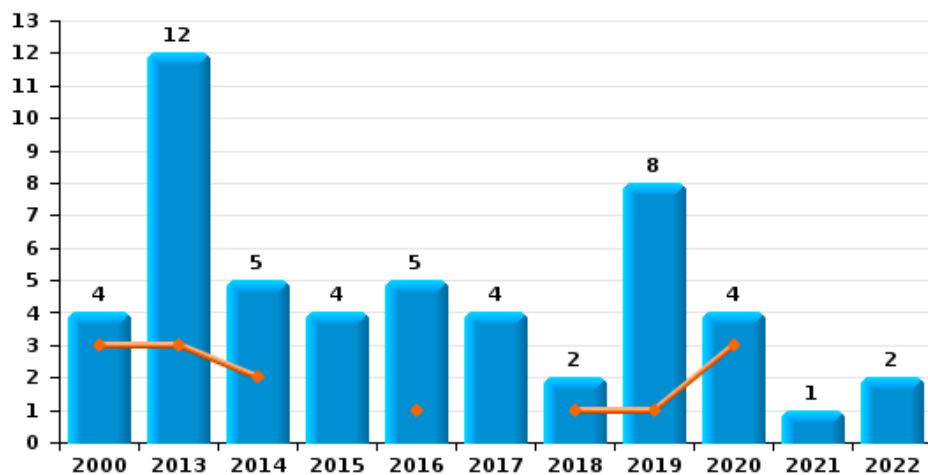
**Cambriolage dans habitation**



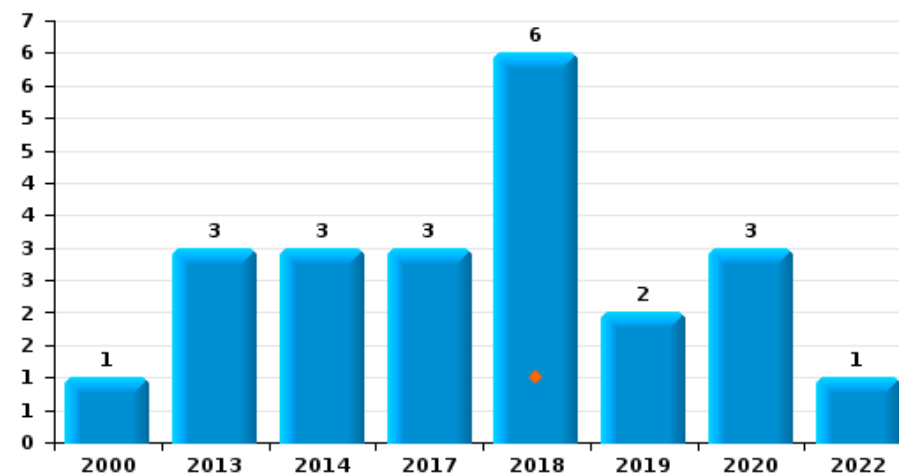
**Cambriolage dans bâtiment (total)**



**Cambriolage ds entreprise ou commerce**



**Cambriolage ds service public ou bâtiment administratif**

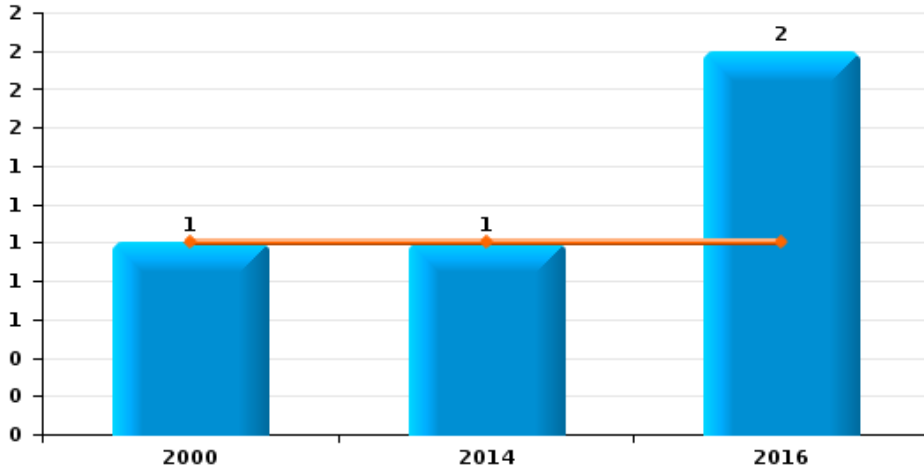




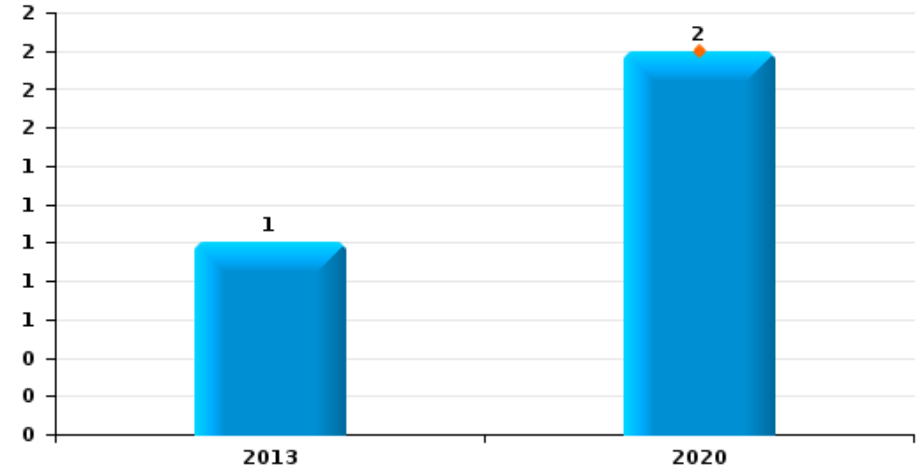
**Paliseul**

Année	<span style="color: blue;">■</span>
Trimestre 1	<span style="color: orange;">■</span>

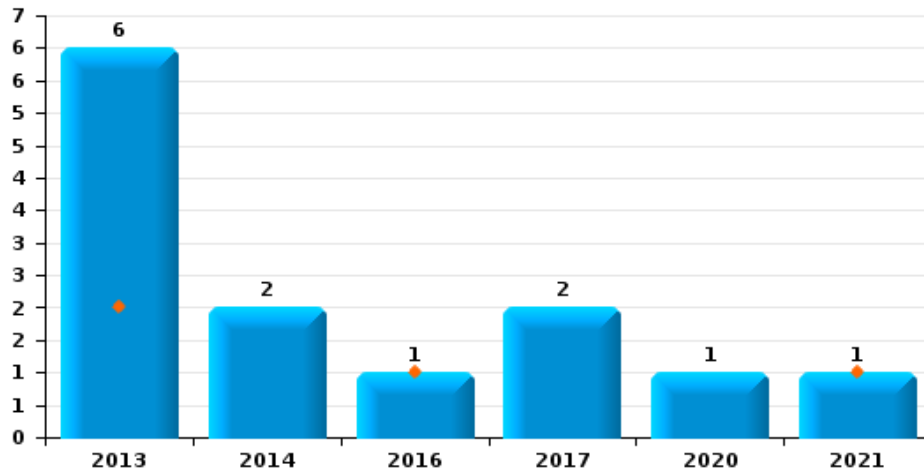
**Vol à main armée**



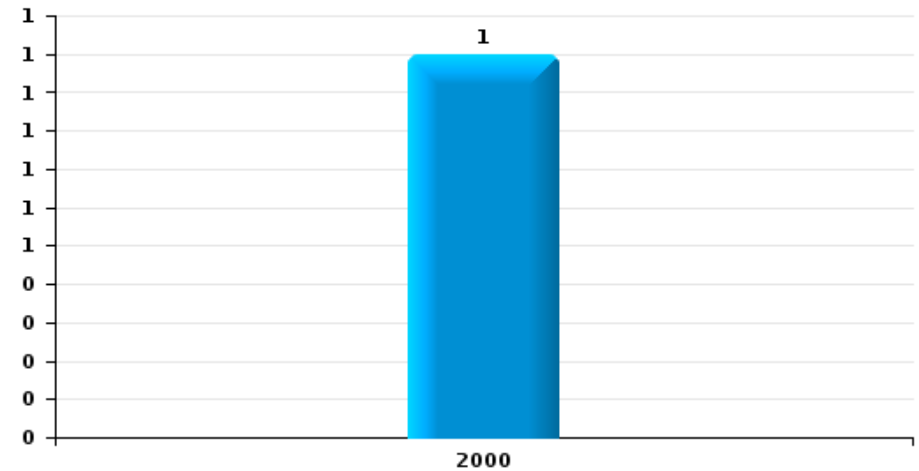
**Vol à l'étalage**



**Vol avec violence sans arme**



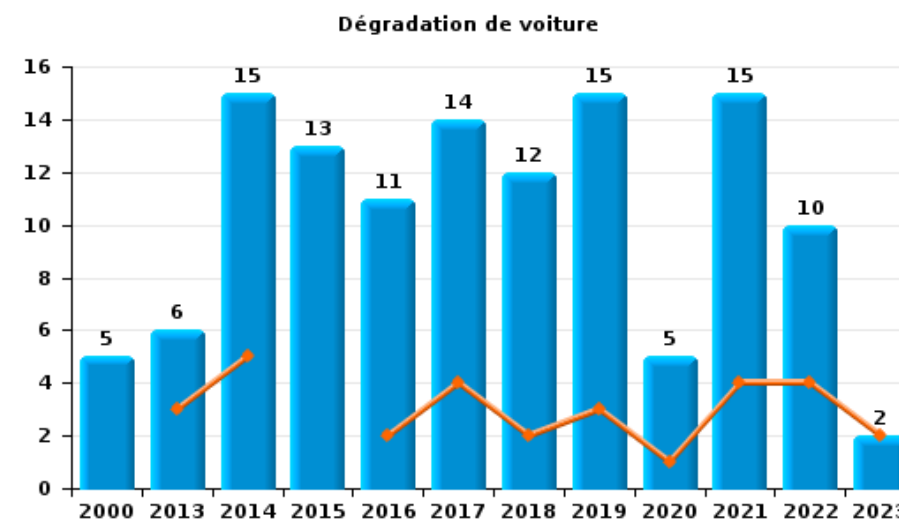
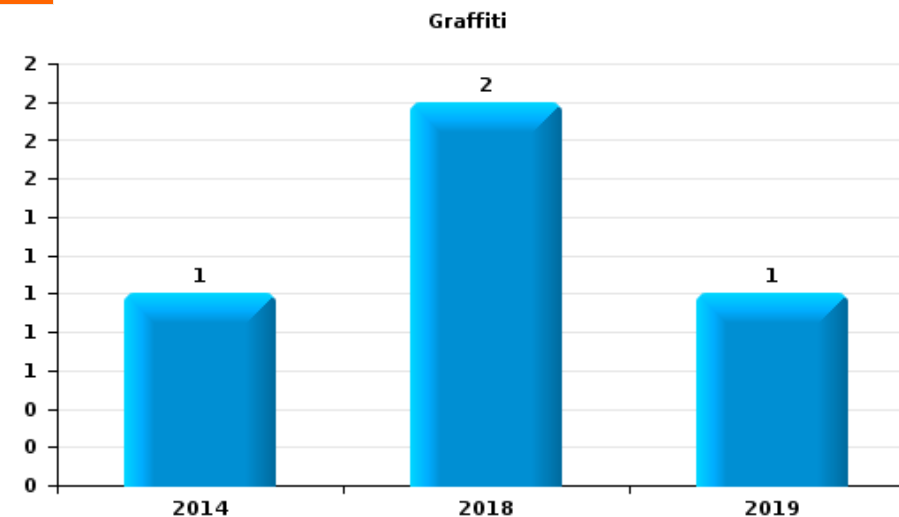
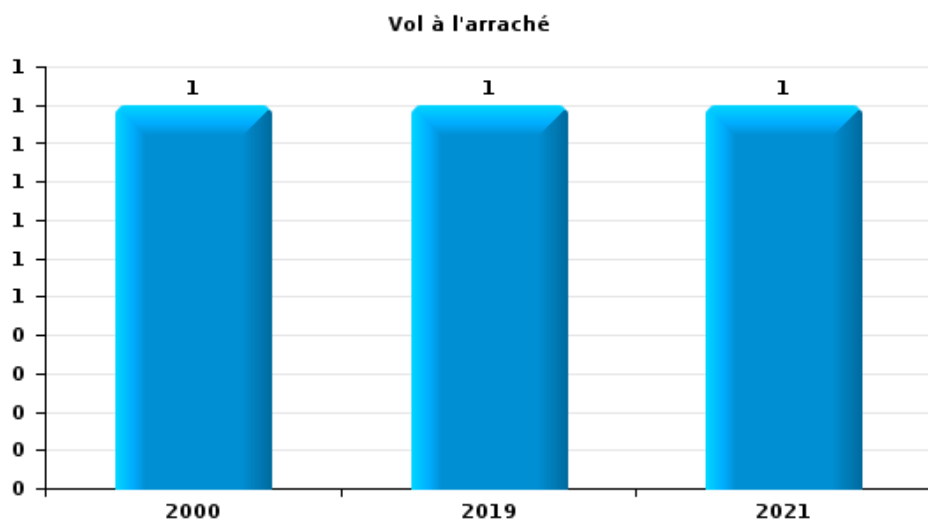
**Vol à la tire**





Paliseul

Année	<span style="color: blue;">■</span>
Trimestre 1	<span style="color: orange;">■</span>





**Paliseul**

**FC Vol moyen de transport**

		2000	2013	2014	2015	2016	2017	2018	2019	2020	2021	2022	2023
Vol de voiture	Trim 1	1	4										
	Trim 2	2	1				1					1	
	Trim 3	2		1	2	1		1	1				
	Trim 4				1		1					1	
<b>Total</b>		<b>5</b>	<b>5</b>	<b>1</b>	<b>3</b>	<b>1</b>	<b>2</b>	<b>1</b>	<b>1</b>			<b>2</b>	
Vol de moto	Trim 2			1								1	
	Trim 4							1					
	<b>Total</b>			<b>1</b>				<b>1</b>				<b>1</b>	
Carjacking	Trim 1		1										
	Trim 3			1									
	<b>Total</b>		<b>1</b>	<b>1</b>									
Vol de vélomoteur	Trim 2		2						1			2	
	Trim 3	3		1									
	Trim 4			1									
	<b>Total</b>	<b>3</b>	<b>2</b>	<b>2</b>					<b>1</b>			<b>2</b>	
Vol de vélo	Trim 1			1									
	Trim 2							1	2				
	Trim 3	2	3			1							
	Trim 4	2								1			
	<b>Total</b>	<b>4</b>	<b>3</b>	<b>1</b>		<b>1</b>		<b>1</b>	<b>2</b>	<b>1</b>			



FC Cambriolage

		2000	2013	2014	2015	2016	2017	2018	2019	2020	2021	2022	2023
Cambriolage dans habitation	Trim 1	3	15	3	2	5	2	2	3	10	1	4	2
	Trim 2		1	6		6	4	1	11		2	4	
	Trim 3	1	4	1	1	7	2	1	4	2	2	3	
	Trim 4		4	7	5	3	4	2	23	5	1	1	
	<b>Total</b>	<b>4</b>	<b>24</b>	<b>17</b>	<b>8</b>	<b>21</b>	<b>12</b>	<b>6</b>	<b>41</b>	<b>17</b>	<b>6</b>	<b>12</b>	<b>2</b>
Cambriolage ds entreprise ou commerce	Trim 1	3	3	2		1		1	1	3			
	Trim 2		4		2	1		1	2		1	1	
	Trim 3			1		1	1			1		1	
	Trim 4	1	5	2	2	2	3		5				
	<b>Total</b>	<b>4</b>	<b>12</b>	<b>5</b>	<b>4</b>	<b>5</b>	<b>4</b>	<b>2</b>	<b>8</b>	<b>4</b>	<b>1</b>	<b>2</b>	
Cambriolage ds service public ou bâtiment administ	Trim 1							1					
	Trim 2		3	2			2	1				1	
	Trim 3	1					1	3		1			
	Trim 4			1				1	2	2			
	<b>Total</b>	<b>1</b>	<b>3</b>	<b>3</b>			<b>3</b>	<b>6</b>	<b>2</b>	<b>3</b>		<b>1</b>	
Vol au bélier	Trim 2				1								
<b>Total</b>				<b>1</b>									
Cambriolage dans bâtiment (total)	Trim 1	5	18	4	2	6	2	4	4	13	1	4	2
	Trim 2		8	8	2	7	6	3	13		3	6	
	Trim 3	2	4	2	1	8	4	4	4	4	2	4	
	Trim 4	1	9	10	7	5	7	3	30	7	1	1	
	<b>Total</b>	<b>8</b>	<b>39</b>	<b>24</b>	<b>12</b>	<b>26</b>	<b>19</b>	<b>14</b>	<b>51</b>	<b>24</b>	<b>7</b>	<b>15</b>	<b>2</b>



FC Vol autre

		2000	2013	2014	2015	2016	2017	2018	2019	2020	2021	2022	2023
Vol à main armée	Trim 1	1		1		1							
	Trim 4					1							
	<b>Total</b>	<b>1</b>		<b>1</b>		<b>2</b>							
Vol avec violence sans arme	Trim 1		2			1					1		
	Trim 2		2							1			
	Trim 3		1	1			1						
	Trim 4		1	1			1						
	<b>Total</b>		<b>6</b>	<b>2</b>		<b>1</b>	<b>2</b>			<b>1</b>	<b>1</b>		
Vol dans ou sur un véhicule	Trim 1	1	2			4					3	3	
	Trim 2	3	2		1	1	1		1				1
	Trim 3	3		1	3	3	1	3			2		
	Trim 4		2	2	3	9			1		1		
	<b>Total</b>	<b>7</b>	<b>6</b>	<b>3</b>	<b>7</b>	<b>17</b>	<b>2</b>	<b>3</b>	<b>2</b>		<b>6</b>	<b>4</b>	
Vol d'armes et explosifs	Trim 1							1					
	Trim 2						1						
	Trim 3	1							1				
	Trim 4		1										
<b>Total</b>	<b>1</b>	<b>1</b>				<b>1</b>	<b>1</b>	<b>1</b>					
Vol à l'arraché	Trim 2								1				
	Trim 3										1		
	Trim 4	1											
	<b>Total</b>	<b>1</b>							<b>1</b>		<b>1</b>		
Vol à la tire	Trim 2	1											
<b>Total</b>	<b>1</b>												
Vol à l'étalage	Trim 1									2			
	Trim 4		1										
	<b>Total</b>		<b>1</b>							<b>2</b>			



FC Vol autre

		2000	2013	2014	2015	2016	2017	2018	2019	2020	2021	2022	2023
Vol par ruse	Trim 1	1											
	Trim 3		1										
	<b>Total</b>	<b>1</b>	<b>1</b>										
Vol de métaux	Trim 1		1		1				1	2			
	Trim 2							1			1		
	Trim 3			1		1							
	Trim 4				1	1		1					
	<b>Total</b>		<b>1</b>	<b>1</b>	<b>1</b>	<b>1</b>	<b>2</b>	<b>1</b>	<b>2</b>	<b>2</b>	<b>1</b>		
Vol sur les chantiers	Trim 1				1								
	Trim 2		1		1			1					
	Trim 3		1	2							1		
	Trim 4			3		2			1				
	<b>Total</b>		<b>2</b>	<b>5</b>	<b>2</b>	<b>2</b>		<b>1</b>	<b>1</b>		<b>1</b>		
Vol d'animaux	Trim 1			1			1						
	Trim 3					2							
	Trim 4					1		1	1				
	<b>Total</b>			<b>1</b>		<b>3</b>	<b>1</b>	<b>1</b>	<b>1</b>				
Vol de cargaison	Trim 1				1								
	<b>Total</b>				<b>1</b>								



Criminalité ICT

		2000	2013	2014	2015	2016	2017	2018	2019	2020	2021	2022	2023
Fraude de cartes de paiements	Trim 1		1			1	1						
	Trim 2		1				3					1	
	Trim 3			1	1							2	
	<b>Total</b>		<b>2</b>	<b>1</b>	<b>1</b>	<b>1</b>	<b>4</b>					<b>3</b>	
Phishing	Trim 2								1				
	<b>Total</b>								<b>1</b>				
Skimming	Trim 1				1								
	<b>Total</b>				<b>1</b>								





FC Autre

		2000	2013	2014	2015	2016	2017	2018	2019	2020	2021	2022	2023
Violence contre les métiers d'intérêt général	Trim 1					1		1					
	Trim 2			2	1		1	1		1			
	Trim 3											1	
	Trim 4			1			2						
<b>Total</b>				<b>3</b>	<b>1</b>	<b>1</b>	<b>3</b>	<b>2</b>		<b>1</b>		<b>1</b>	
Viol collectif	Trim 1									1			
	<b>Total</b>									<b>1</b>			
Graffiti	Trim 3							2					
	Trim 4			1					1				
	<b>Total</b>			<b>1</b>				<b>2</b>	<b>1</b>				
Dégradation de voiture	Trim 1		3	5		2	4	2	3	1	4	4	2
	Trim 2		1	4	2	1		3	5	1	4	3	
	Trim 3	1	2	4	4	4	9	3	1	2	3	2	
	Trim 4	4		2	7	4	1	4	6	1	4	1	
<b>Total</b>		<b>5</b>	<b>6</b>	<b>15</b>	<b>13</b>	<b>11</b>	<b>14</b>	<b>12</b>	<b>15</b>	<b>5</b>	<b>15</b>	<b>10</b>	<b>2</b>
Rixe au couteau	Trim 1										1		
	Trim 2											1	
	<b>Total</b>										<b>1</b>	<b>1</b>	



PH Violence intrafamiliale (VIF)

		2000	2013	2014	2015	2016	2017	2018	2019	2020	2021	2022	2023
VIF: physique, dans le couple	Trim 1		2	3	1		2		4	2	4	1	
	Trim 2		4	2	3		3	1	3	1	5	1	
	Trim 3	3	2	2	4	2	1	2		3	3	4	
	Trim 4		1	2	4	1	3	5	3	2	1	2	
	<b>Total</b>	<b>3</b>	<b>9</b>	<b>9</b>	<b>12</b>	<b>3</b>	<b>9</b>	<b>8</b>	<b>10</b>	<b>8</b>	<b>13</b>	<b>8</b>	
VIF: physique, envers des descendants	Trim 1					1	1	1	2	1			
	Trim 2		1				1				2	1	
	Trim 3		1										
	Trim 4			1			1		1			2	
	<b>Total</b>		<b>2</b>	<b>1</b>		<b>1</b>	<b>3</b>	<b>1</b>	<b>3</b>	<b>1</b>	<b>2</b>	<b>3</b>	
VIF: physique, envers d'autres membres	Trim 1	1	1			1	1		1				1
	Trim 2	3	2	1	1		1						
	Trim 3	4		1					2				
	Trim 4	2				1	1	1				1	
	<b>Total</b>	<b>10</b>	<b>3</b>	<b>2</b>	<b>1</b>	<b>2</b>	<b>3</b>	<b>1</b>	<b>3</b>			<b>1</b>	<b>1</b>
VIF: sexuelle, dans le couple	Trim 3										1		
	Trim 4			1									
	<b>Total</b>			<b>1</b>							<b>1</b>		
VIF: sexuelle, envers des descendants	Trim 1									1		1	
	Trim 2			1	1		1						
	Trim 3			1		1		1					
	Trim 4							1					
	<b>Total</b>			<b>2</b>	<b>1</b>	<b>1</b>	<b>1</b>	<b>2</b>		<b>1</b>		<b>1</b>	
VIF: psychique, dans le couple	Trim 1	2	4		3	3	1	2	5	1	4		4
	Trim 2	5	1						1		7	1	
	Trim 3	4	3				2	1	1	3	3		
	Trim 4	5	6				4	2	1	4	1	1	
	<b>Total</b>	<b>16</b>	<b>14</b>		<b>3</b>	<b>3</b>	<b>7</b>	<b>5</b>	<b>8</b>	<b>8</b>	<b>15</b>	<b>2</b>	<b>4</b>



PH Violence intrafamiliale (VIF)

		2000	2013	2014	2015	2016	2017	2018	2019	2020	2021	2022	2023
VIF: psychique, envers des descendants	Trim 1				1				6				
	Trim 2							1					
	Trim 3										1		
	<b>Total</b>				<b>1</b>			<b>1</b>	<b>6</b>		<b>1</b>		
VIF: psychique, envers d'autres membres	Trim 1												1
<b>Total</b>													<b>1</b>
VIF: économique, dans le couple	Trim 1		1			1				1			
	Trim 2						1		1	1			
	Trim 3				1								
	Trim 4								1				
	<b>Total</b>		<b>1</b>			<b>2</b>	<b>1</b>		<b>2</b>	<b>2</b>			
VIF: économique, envers des descendants	Trim 1		1										
<b>Total</b>		<b>1</b>											
VIF: économique, envers d'autres membres	Trim 1										1		
	Trim 2		1		1		1		1	1			
	Trim 3	4			1							1	
	Trim 4	3			1		1					1	
	<b>Total</b>	<b>7</b>	<b>1</b>		<b>1</b>	<b>2</b>	<b>1</b>	<b>1</b>	<b>1</b>	<b>1</b>	<b>1</b>	<b>1</b>	<b>2</b>



PH Drogues

		2000	2013	2014	2015	2016	2017	2018	2019	2020	2021	2022	2023
Production de cannabis (culture)	Trim 1									1			
	Trim 4									1			
	<b>Total</b>									<b>2</b>			



PH Traite des êtres humains

		2000	2013	2014	2015	2016	2017	2018	2019	2020	2021	2022	2023
<b>TEH - exploitation économique</b>	<b>Trim 2</b>					1							
	<b>Total</b>					1							
<b>TEH - exploitation sexuelle</b>	<b>Trim 1</b>							1					
	<b>Total</b>							1					



PH Violence dans l'espace public

		2000	2013	2014	2015	2016	2017	2018	2019	2020	2021	2022	2023
Violence physique (transport public)	Trim 1		1										
	Trim 2											1	
	<b>Total</b>		<b>1</b>									<b>1</b>	
Violence physique (voie publique)	Trim 1	1	2		3	2	1	1	2	2	2		3
	Trim 2	2	3	1	6		2		2	2	5	2	
	Trim 3	2	1	1	5	3	1	1	4	4	3	4	
	Trim 4	2	3	1	1		2	4		5	1	2	
	<b>Total</b>	<b>7</b>	<b>9</b>	<b>3</b>	<b>15</b>	<b>5</b>	<b>6</b>	<b>6</b>	<b>8</b>	<b>13</b>	<b>11</b>	<b>8</b>	<b>3</b>
Violence physique (autre endroit public)	Trim 2											1	
	Trim 3								1				
	<b>Total</b>								<b>1</b>			<b>1</b>	
Violence physique (endroit accessible au public)	Trim 1	1	1		2		1		1	2	2		
	Trim 2		2		1	1		1	2				
	Trim 3	2			3								
	Trim 4			1	1				1			1	
	<b>Total</b>	<b>3</b>	<b>3</b>	<b>1</b>	<b>7</b>	<b>1</b>	<b>1</b>	<b>1</b>	<b>4</b>	<b>2</b>	<b>2</b>	<b>1</b>	
Violence sexuelle (transport public)	Trim 1							1					
	<b>Total</b>							<b>1</b>					
Violence sexuelle (voie publique)	Trim 1							1		1			
	Trim 2			1				2				1	
	Trim 3	1	1			1		1					
	Trim 4		1								1		
	<b>Total</b>	<b>1</b>	<b>2</b>	<b>1</b>		<b>1</b>		<b>4</b>		<b>1</b>	<b>1</b>	<b>1</b>	
Violence sexuelle (autre endroit public)	Trim 4											1	
	<b>Total</b>											<b>1</b>	



PH Violence dans l'espace public

		2000	2013	2014	2015	2016	2017	2018	2019	2020	2021	2022	2023
Violence sexuelle (endroit accessible au public)	Trim 3			1			1						
	Trim 4				1								
	<b>Total</b>			<b>1</b>	<b>1</b>		<b>1</b>						
Violence psychique (transport public)	Trim 3									1			
	Trim 4			1									
	<b>Total</b>			<b>1</b>						<b>1</b>			
Violence psychique (voie publique)	Trim 1		2	5		5	3	2	2	1	1		2
	Trim 2	6	3	6	1		2	4	2		5	3	
	Trim 3		3	2	3	4		2	5		3	4	
	Trim 4	1	1	3	1		1	3		4	4		
	<b>Total</b>	<b>7</b>	<b>9</b>	<b>16</b>	<b>5</b>	<b>9</b>	<b>6</b>	<b>11</b>	<b>9</b>	<b>5</b>	<b>13</b>	<b>7</b>	<b>2</b>
Violence psychique (autre endroit public)	Trim 1						1		1				
	Trim 3							1					
	Trim 4								1				
	<b>Total</b>						<b>1</b>	<b>1</b>	<b>2</b>				
Violence psychique (endroit accessible au public)	Trim 1		3	2	1				1		1		
	Trim 2		2	1	8	1		3	1	2			
	Trim 3			1				1	1				
	Trim 4		4	2	4	1	1	1					
	<b>Total</b>		<b>9</b>	<b>6</b>	<b>13</b>	<b>2</b>	<b>1</b>	<b>5</b>	<b>3</b>	<b>2</b>	<b>1</b>		
Vol à main armée (endroit accessible au public)	Trim 1			1		1							
	<b>Total</b>			<b>1</b>		<b>1</b>							
Vol avec violence sans arme (transport public)	Trim 2		1										
	<b>Total</b>		<b>1</b>										
Vol avec violence sans arme (voie publique)	Trim 1		2			1							
	Trim 3			1			1						
	<b>Total</b>		<b>2</b>	<b>1</b>		<b>1</b>	<b>1</b>						



PH Violence dans l'espace public

		2000	2013	2014	2015	2016	2017	2018	2019	2020	2021	2022	2023
Vol avec violence sans arme (endr. acces. au pub.)	Trim 1										1		
	Trim 4			1									
<b>Total</b>				<b>1</b>							<b>1</b>		





PH Autre

		2000	2013	2014	2015	2016	2017	2018	2019	2020	2021	2022	2023
Cyberharcèlement	Trim 2				1			1					
	Trim 4			1									
	<b>Total</b>			<b>1</b>	<b>1</b>			<b>1</b>					
Fraude à l'identité	Trim 1		1	1						3	2	1	1
	Trim 2			1				1				2	
	Trim 3						1		1				
	Trim 4		1	2						1	1		
	<b>Total</b>		<b>2</b>	<b>4</b>			<b>1</b>	<b>1</b>	<b>1</b>	<b>4</b>	<b>3</b>	<b>3</b>	<b>1</b>



**Paliseul**

**2022**

**FC Vol moyen de transport**

	Avr	Mai	Juin	Déc	Total
Vol de voiture	1			1	2
Vol de moto			1		1
Vol de vélomoteur		2			2

**FC Cambriolage**

	Fév	Avr	Mai	Juin	Juil	Août	Sep	Oct	Total
Cambriolage dans habitation	4		4		2	1		1	12
Cambriolage ds entreprise ou commerce				1			1		2
Cambriolage ds service public ou bâtiment administ		1							1
Cambriolage dans bâtiment (total)	4	1	4	1	2	1	1	1	15

**FC Vol autre**

	Jan	Mar	Avr	Total
Vol dans ou sur un véhicule	1	2	1	4

**Criminalité ICT**

	Mai	Juil	Total
Fraude de cartes de paiements	1	2	3

**FC Autre**

	Jan	Mar	Avr	Mai	Juin	Août	Sep	Oct	Total
Violence contre les métiers d'intérêt général						1			1
Dégradation de voiture	3	1	1	1	1	1	1	1	10
Rixe au couteau				1					1



**PH Violence intrafamiliale (VIF)**

	Jan	Mai	Juin	Juil	Août	Sep	Oct	Nov	Déc	Total
VIF: physique, dans le couple	1		1	1	1	2	1	1		8
VIF: physique, envers des descendants		1					1	1		3
VIF: physique, envers d'autres membres							1			1
VIF: sexuelle, envers des descendants	1									1
VIF: psychique, dans le couple		1							1	2
VIF: économique, envers d'autres membres					1				1	2

**PH Violence dans l'espace public**

	Avr	Mai	Juin	Juil	Août	Sep	Oct	Nov	Total
Violence physique (transport public)	1								1
Violence physique (voie publique)			2	1	2	1	1	1	8
Violence physique (autre endroit public)	1								1
Violence physique (endroit accessible au public)							1		1
Violence sexuelle (voie publique)	1								1
Violence sexuelle (autre endroit public)								1	1
Violence psychique (voie publique)	1	1	1		2	2			7

**PH Autre**

	Fév	Mai	Juin	Total
Fraude à l'identité	1	1	1	3



2023

**FC Cambriolage**

	Jan	Fév	Total
Cambriolage dans habitation	1	1	2
Cambriolage dans bâtiment (total)	1	1	2

**FC Autre**

	Mar	Total
Dégradation de voiture	2	2

**PH Violence intrafamiliale (VIF)**

	Jan	Fév	Mar	Total
VIF: physique, envers d'autres membres	1			1
VIF: psychique, dans le couple		2	2	4
VIF: psychique, envers d'autres membres	1			1

**PH Violence dans l'espace public**

	Jan	Mar	Total
Violence physique (voie publique)	1	2	3
Violence psychique (voie publique)	1	1	2

**PH Autre**

	Mar	Total
Fraude à l'identité	1	1

# ***STATISTIQUES POLICIERES DE CRIMINALITE***

---

*LIEU DE PERPETRATION: COMMUNE*

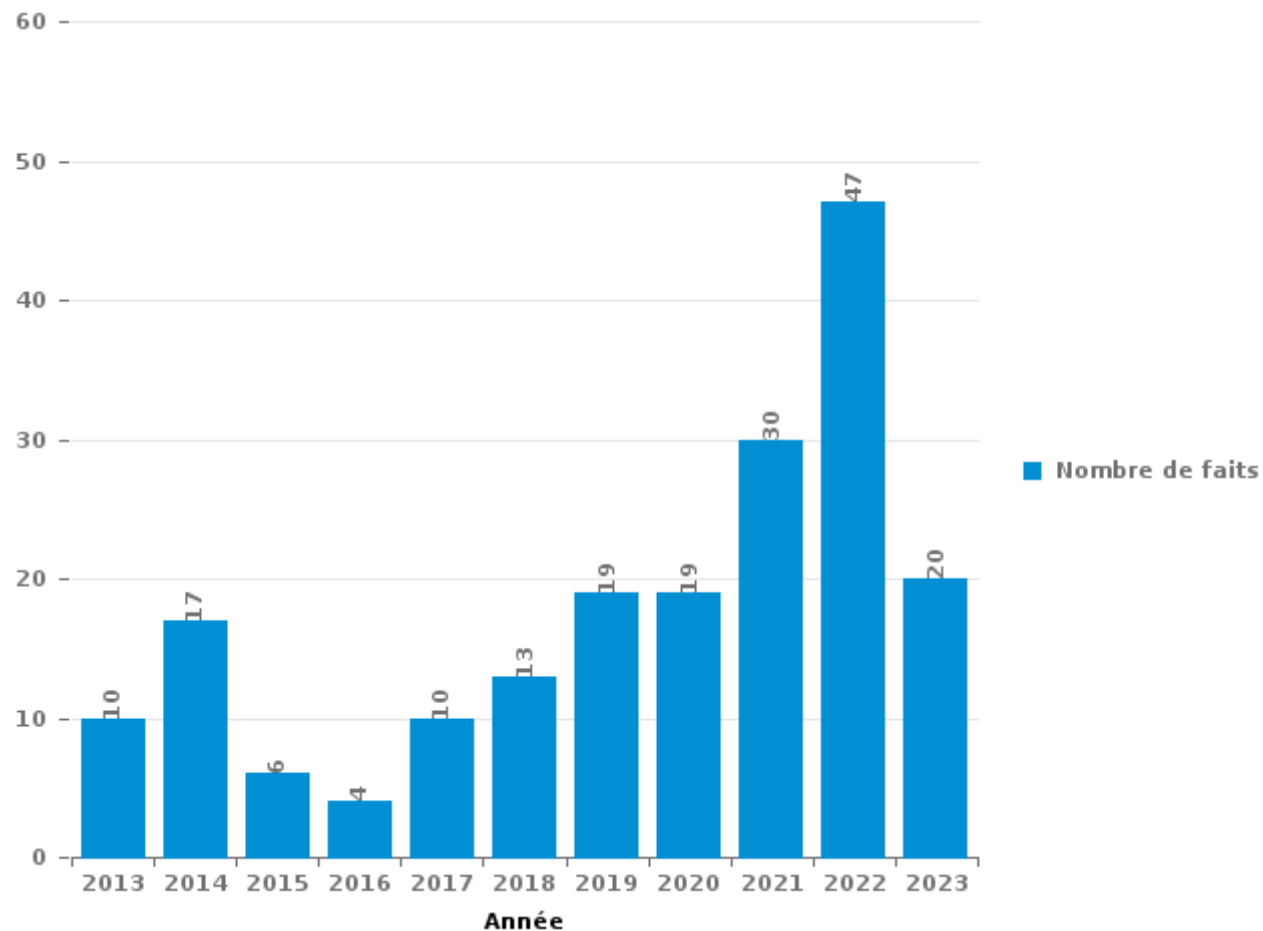
**Paliseul**

***PARTIE III : ICT***



**Paliseul**

Nombre total de délits avec un élément ICT/online, depuis 2013





Criminalité ICT/online au sens strict

Infractions (exhaustif)

	2013	2014	2015	2016	2017	2018	2019	2020	2021	2022	2023
Criminalité informatique: Fraude informatique:	3	1	3	4	6	2	4	5	9	24	10
Criminalité informatique: Hacking:	1	3			1					1	1
Criminalité informatique: Sabotage:	1	1									
Infr. contre autres valeurs morales et sentiments: Violation de communication par particulier:							1				
<b>Total:</b>	<b>5</b>	<b>5</b>	<b>3</b>	<b>4</b>	<b>7</b>	<b>2</b>	<b>5</b>	<b>5</b>	<b>9</b>	<b>25</b>	<b>11</b>

Figures criminelles (à considérer spécifiquement – ne pas additionner avec d'autres éléments – risque de double comptage!)

	2013	2014	2015	2016	2017	2019	2022
Fraude de cartes de paiements	2	1	1	1	4		3
Phishing						1	
Skimming				1			



## Criminalité ICT/online au sens large

Infractions (uniquement si code-fait existe)

	2013	2014	2015	2017	2018	2019	2020	2021	2022	2023
Fraude: Escroquerie: Fraude par internet	5	11	2	3	8	11	12	19	22	9
Infr. contre les mœurs: Voyeurisme: Diffusion enregistrement nudité ou intimité						2	2	2		
<b>Total:</b>	<b>5</b>	<b>11</b>	<b>2</b>	<b>3</b>	<b>8</b>	<b>13</b>	<b>14</b>	<b>21</b>	<b>22</b>	<b>9</b>

Figures criminelles (à considérer spécifiquement – ne pas additionner avec d'autres éléments – risque de double comptage!)

	2014	2015	2018
Cyberharcèlement	1	1	1



# ***STATISTIQUES POLICIERES DE CRIMINALITE***

---

***LIEU DE PERPETRATION: COMMUNE***

**Paliseul**

***PARTIE IV : DESTINATION LIEU***



Paliseul

Vol et extorsion

	2000	2013	2014	2015	2016	2017	2018	2019	2020	2021	2022	2023
Habitation: maison	10	29	18	13	24	16	11	48	19	7	15	2
Voie publique	4	14	7	13	8	3	5	7	3	5	5	
Entreprise	1	4		5	4	3	2	1	2	2	3	
Terrain	5	7	1	2	4	2	2			3		
Habitation: allée	1	4	6	2	3	2	1	1		2	2	
Institution d'enseignement	6	5	2	1	1	1	4	2	1		1	
Habitation: dépendances	2	5	1	4	1	2	2	4			2	
Magasin	2	3	4	3	1	1		4	3	1		
Culture et loisirs	4	6		1	2	2	4	1	1			
Parking	3	2	4	4	2			3		2	1	
Habitation: non précisée	2	2	4	3	3	1		1			1	
Autre		3		2	2	2	3	1			1	
Habitation: autre	1	7	1			2	1	1			1	
Chantier		2	5	1	2		1	1		1		
Habitation: appartement			1	2	2			1	2	1	3	
Horeca	2	2	2		1		1	1			2	
Service public	3	1	2			1	1	1	2			
Banque / institution financière		2	1	1				2	1		1	1
Habitation: garage		3	1								2	
Edifice religieux / lieu du culte	1	1	1		1	1						
Inconnue	1		1				1	1			1	
Infrastructure sportive		1			1	1		2				
Médecin / dentiste / pharmacien		2	1					1		1		
Moyen de transport: camion		1			3							
Service		2					1	1				
Stade	1	1	1									1
Station de bus / métro et gare de chemin de fer	2	1										
Moyen de transport: autre										2		
Moyen de transport: voiture				1		1						
Arrêt de bus / tram	1											
Cimetière										1		
Hôpital			1									
Moyen de transport: autobus / autocar								1				
Station essence			1									
<b>Total</b>	<b>52</b>	<b>110</b>	<b>66</b>	<b>58</b>	<b>65</b>	<b>41</b>	<b>40</b>	<b>86</b>	<b>34</b>	<b>28</b>	<b>41</b>	<b>4</b>

FPF/DGR/DRI/BIPOL - Statistiques policières de criminalité (date de clôture: 22/09/2023)

Les données pour les années 2001 jusqu'à 2012 ne sont plus publiées mais restent disponibles sur demande auprès du service BIPOL.

Les données pour 2023 ne concernent que le 1er trimestre.



Paliseul

Dégradation de la propriété

	2000	2013	2014	2015	2016	2017	2018	2019	2020	2021	2022	2023
Habitation: résidence principale	6	7	6	6	7	6	5	7	8	6	11	1
Voie publique	5	6	8	9	9	7	9	3	4	7	6	
Parking	1	1	5	3	2	1	2	4	2	5	4	
Terrain	2	2	3	6	3		3	1	2	3	1	
Institution d'enseignement	6	3	2	2	2	1	1	2				
Habitation: allée	1		3	3	1	2	2	1	1	2	1	1
Habitation: non précisée		1				2		3	2	3		
Habitation: dépendances			1	2				3	1	1	1	1
Autre			3		1	1			1	3		
Habitation: jardin	3				1	1	1	1		1	1	
Service public	1	1	2			2			1	1		
Habitation: résidence secondaire		1	2		1						1	
Culture et loisirs	1		1			1					1	
Chantier				1	1			1				
Horeca			2						1			
Magasin		1						1			1	
Bâtiment administratif					1	1						
Edifice religieux / lieu du culte							2					
Stade	1				1							
Banque / institution financière		1										
Habitation: garage										1		
Infrastructure sportive		1										
Moyen de transport: voiture								1				
Service											1	
Station essence							1					
<b>Total</b>	<b>27</b>	<b>25</b>	<b>38</b>	<b>32</b>	<b>30</b>	<b>25</b>	<b>26</b>	<b>28</b>	<b>23</b>	<b>33</b>	<b>29</b>	<b>3</b>

FPF/DGR/DRI/BIPOL - Statistiques policières de criminalité (date de clôture: 22/09/2023)

Les données pour les années 2001 jusqu'à 2012 ne sont plus publiées mais restent disponibles sur demande auprès du service BIPOL.

Les données pour 2023 ne concernent que le 1er trimestre.



**Paliseul**

**Infractions contre l'intégrité physique**

	2000	2013	2014	2015	2016	2017	2018	2019	2020	2021	2022	2023
Habitation	13	18	21	22	10	14	11	17	17	18	12	2
Voie publique	6	8	4	13	7	8	10	8	13	11	9	1
Institution d'enseignement	2	2	3	1		1	1	1	2	1	5	
Culture et loisirs	1	2	1	7			1	1	1			
Service public	1		3			3	4				1	1
Parking		1		1	1			3				
Habitation: allée	2		1			1				1		
Inconnue						3		1		1		
Maison de repos		1			1	1			1		1	
Entreprise			2							1		
Horeca	1					2						
Magasin										2		
Station de bus / métro et gare de chemin de fer		1									1	
Terrain									1		1	
Habitation: jardin									1			
Infrastructure sportive				1								
Moyen de transport: autobus / autocar	1											
Moyen de transport: autre		1										
<b>Total</b>	<b>27</b>	<b>34</b>	<b>35</b>	<b>45</b>	<b>19</b>	<b>33</b>	<b>27</b>	<b>31</b>	<b>36</b>	<b>35</b>	<b>30</b>	<b>4</b>

FPF/DGR/DRI/BIPOL - Statistiques policières de criminalité (date de clôture: 22/09/2023)  
 Les données pour les années 2001 jusqu'à 2012 ne sont plus publiées mais restent disponibles sur demande auprès du service BIPOL.  
 Les données pour 2023 ne concernent que le 1er trimestre.



# ***STATISTIQUES POLICIERES DE CRIMINALITE***

---

***LIEU DE PERPETRATION: COMMUNE***

**Paliseul**

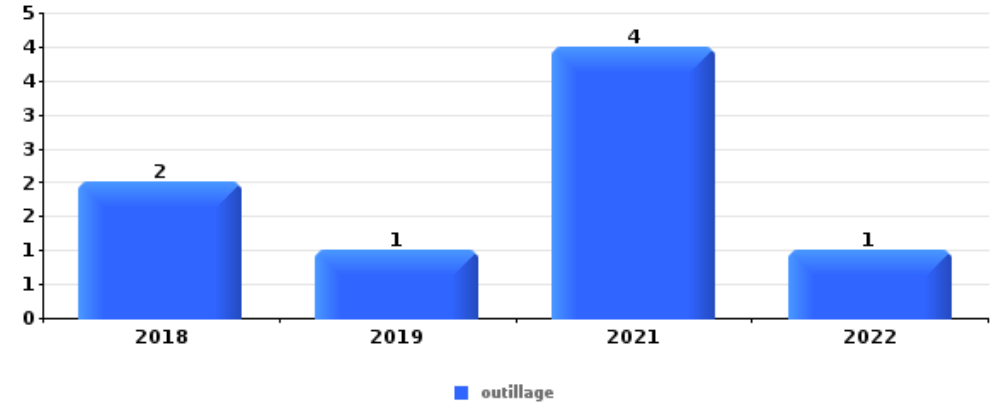
***PARTIE V : OBJETS ET MOYENS DE TRANSPORT***



**Paliseul**

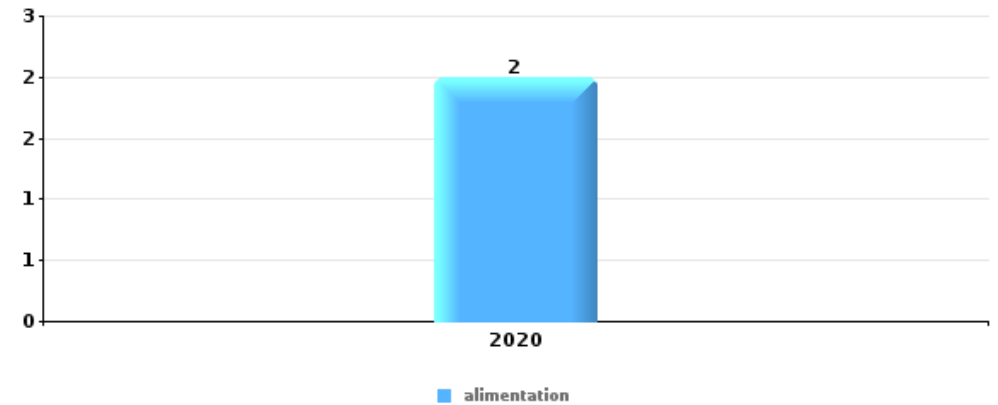
**Vol dans ou sur un véhicule**

Top 5 Objets volés (sbd nombre de faits)		2018	2019	2020	2021	2022	2023
1	outillage	2	1		4	1	
2	argent	1				1	
2	carte bancaire / carte de crédit	1				1	
4	autre document officiel	1					
4	carte d'identité / passeport	1					
4	clé		1				
4	multimédia				1		
4	permis de conduire	1					
4	pièce de moyen de transport	1					
4	plaque d'immatriculation					1	
4	portefeuille	1					
4	vêtement					1	



**Vol à l'étalage**

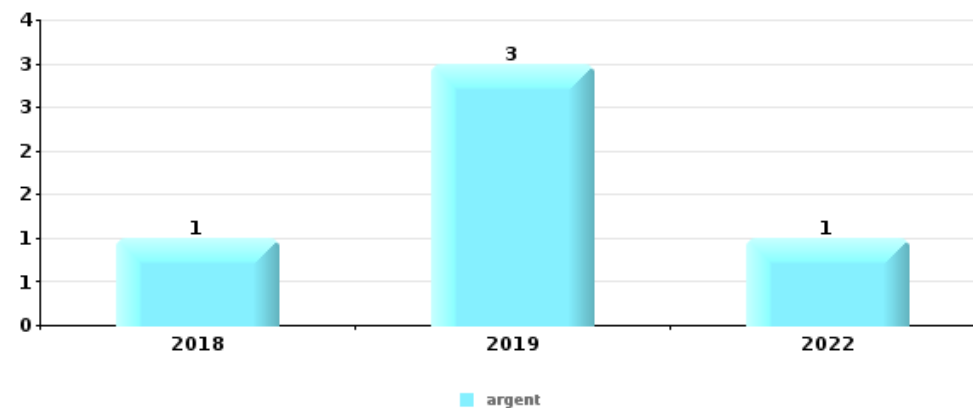
Top 5 Objets volés (sbd nombre de faits)		2018	2019	2020	2021	2022	2023
1	alimentation			2			





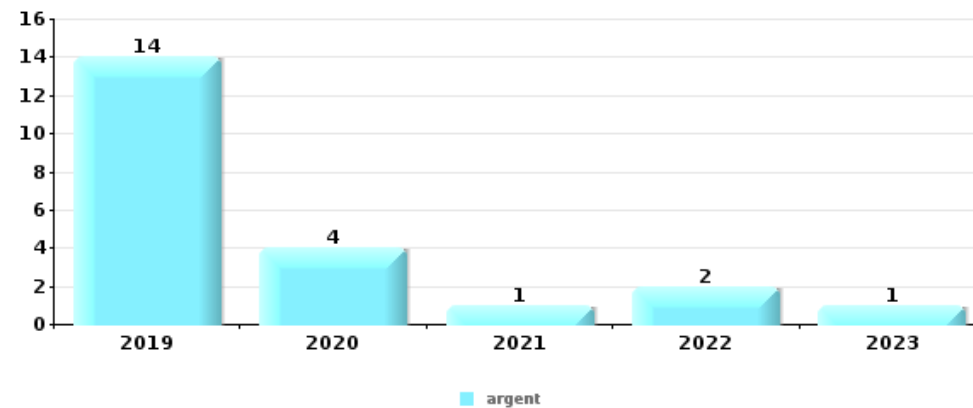
### Cambrassage ds entreprise ou commerce

Top 5 Objets volés (sbd nombre de faits)		2018	2019	2020	2021	2022	2023
1	argent	1	3			1	
2	métaux		1	3			
3	carte bancaire / carte de crédit		1	1		1	
4	bijouterie / montre					1	
4	carburant / énergie		1				
4	carte d'identité / passeport					1	
4	outillage			1			
4	portefeuille					1	
4	sac à main	1					
4	tabac		1				



### Cambrassage dans habitation

Top 5 Objets volés (sbd nombre de faits)		2018	2019	2020	2021	2022	2023
1	argent		14	4	1	2	1
2	bijouterie / montre	2	11	6		1	1
3	ordinateur et accessoires		3	1	1		1
3	outillage	1	2	1	1	1	
5	clé		2		1	2	
5	GSM et accessoires		1	1	1	1	1
5	multimédia		2	2			1



*Remarque: en ce qui concerne les objets, aucun total n'est reproduit étant donné que plusieurs objets peuvent avoir été volés lors d'un même fait.*

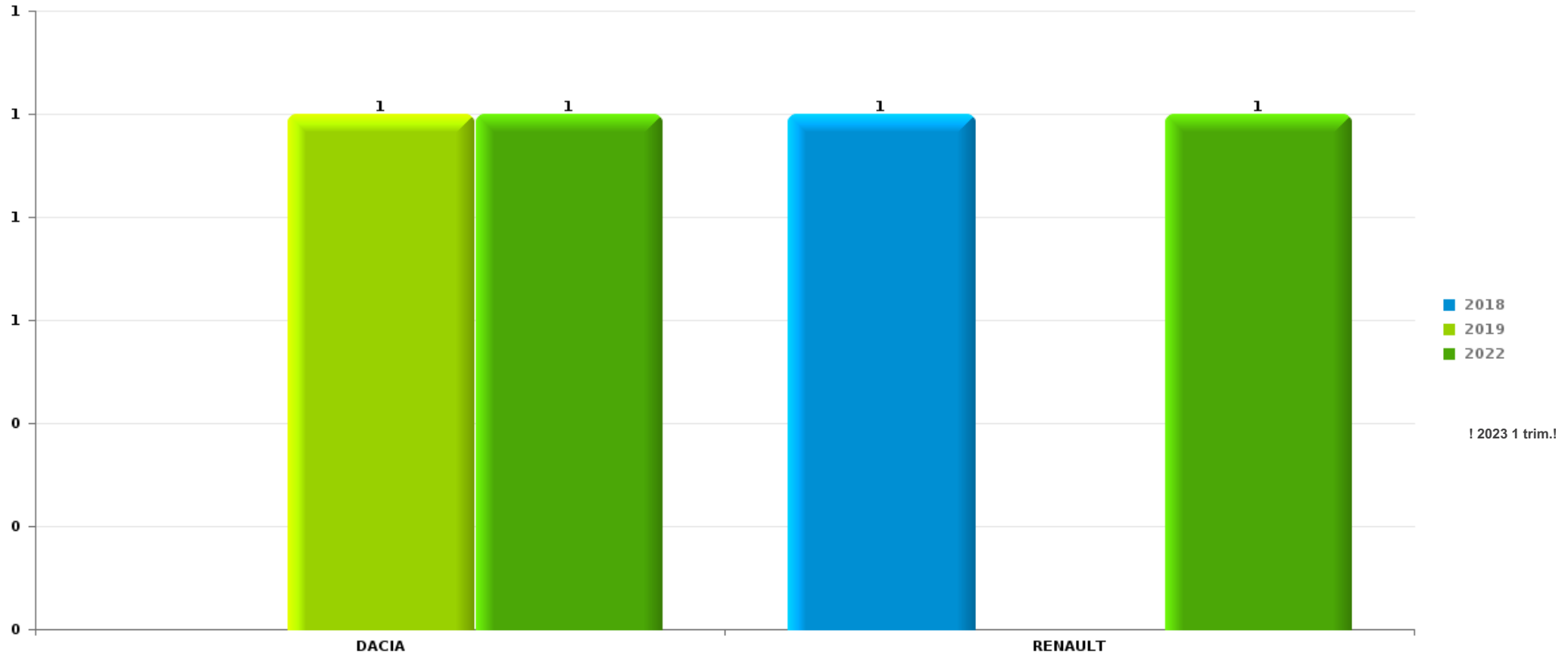




Paliseul

Vol de voiture

Nombre de voitures volées par marque (Top 5)



# ***STATISTIQUES POLICIERES DE CRIMINALITE***

---

***LIEU DE PERPETRATION: COMMUNE***

**Paliseul**

***PARTIE VI : SUSPECTS***



## Partie 1: Niveau FAITS (comptage du nombre de faits pour lesquels un certain type de suspect est impliqué)

### 1.1. Nombre d'infractions selon le sexe des suspects identifiés (par catégorie principale)

Étant donné que, tant un suspect identifié masculin qu'un suspect identifié féminin peuvent être impliqués lors d'un même fait, il est possible que la somme des colonnes «Hommes» et «Femmes» soit supérieure à la valeur de la colonne «Total...» (voir également la note méthodologique)

#### Paliseul

2023

Catégorie principale / Sexe	Nombre total de faits avec au moins 1 suspect	Hommes	%	Femmes	%
Infr. contre la sécurité publique	3	3	100,0%		
Infr. contre autres valeurs morales et sentiments	2	1	50,0%	1	50,0%
Infr. contre l'autorité publique	2			2	100,0%
Armes et explosifs	1	1	100,0%		
Dégradation de la propriété	1	1	100,0%		
Drogues	1	1	100,0%		
Environnement	1			1	100,0%
Infr. contre l'intégrité physique	1	1	100,0%		
<b>Total</b>	<b>12</b>	<b>8</b>	<b>66,7%</b>	<b>4</b>	<b>33,3%</b>



## 1.2. Nombre d'infractions selon le sexe des suspects identifiés (par figure criminelle)

Étant donné que, tant un suspect identifié masculin qu'un suspect identifié féminin peuvent être impliqués lors d'un même fait, il est possible que la somme des colonnes «Hommes» et «Femmes» soit supérieure à la valeur de la colonne «Total...» (voir également la note méthodologique)

### Paliseul

2023

#### PH Violence intrafamiliale (VIF)

Figure criminelle / Sexe	Nombre total de faits avec au moins 1 suspect identifié	Femmes	%
VIF: psychique, envers d'autres membres	1	1	100,0%
Total	PA	PA	PA

#### PH Violence dans l'espace public

Figure criminelle / Sexe	Nombre total de faits avec au moins 1 suspect identifié	Femmes	%
Violence physique (voie publique)	2	2	100,0%
Total	PA	PA	PA



### 1.3. Nombre d'infractions selon l'âge des suspects identifiés (par catégorie principale)

Étant donné que, tant un suspect identifié mineur qu'un suspect identifié majeur peuvent être impliqués lors d'un même fait, il est possible que la somme des colonnes «Mineur» et «Majeur» soit supérieure à la valeur de la colonne «Total...» (voir également la note méthodologique)

#### Paliseul

#### 2023

Catégorie principale / Âge	Nombre total de faits avec au moins 1 suspect identifié	Mineur	%	Majeur	%
Infr. contre la sécurité publique	3			3	100,0%
Infr. contre autres valeurs morales et sentiments	2			2	100,0%
Infr. contre l'autorité publique	2			2	100,0%
Armes et explosifs	1			1	100,0%
Dégradation de la propriété	1			1	100,0%
Drogues	1	1	100,0%		
Environnement	1			1	100,0%
Infr. contre l'intégrité physique	1			1	100,0%
<b>Total</b>	<b>12</b>	<b>1</b>	<b>8,3%</b>	<b>11</b>	<b>91,7%</b>



## 1.4. Nombre d'infractions selon l'âge des suspects identifiés (par figure criminelle)

Étant donné que, tant un suspect identifié mineur qu'un suspect identifié majeur peuvent être impliqués lors d'un même fait, il est possible que la somme des colonnes «Mineur» et «Majeur» soit supérieure à la valeur de la colonne «Total...»  
(voir également la note méthodologique)

### Paliseul

2023

#### PH Violence intrafamiliale (VIF)

Figure criminelle / Âge	Nombre total de faits avec au moins 1 suspect identifié	Majeur	%
VIF: psychique, envers d'autres membres	1	1	100,0%
Total	PA	PA	PA

#### PH Violence dans l'espace public

Figure criminelle / Âge	Nombre total de faits avec au moins 1 suspect identifié	Majeur	%
Violence physique (voie publique)	2	2	100,0%
Total	PA	PA	PA



## Partie 2: Niveau SUSPECTS-FAIT (comptage du nombre de combinaisons suspect-fait)

### 2.1. Nombre de suspects-fait selon le sexe des suspects identifiés (TOP 5 des catégories principales)

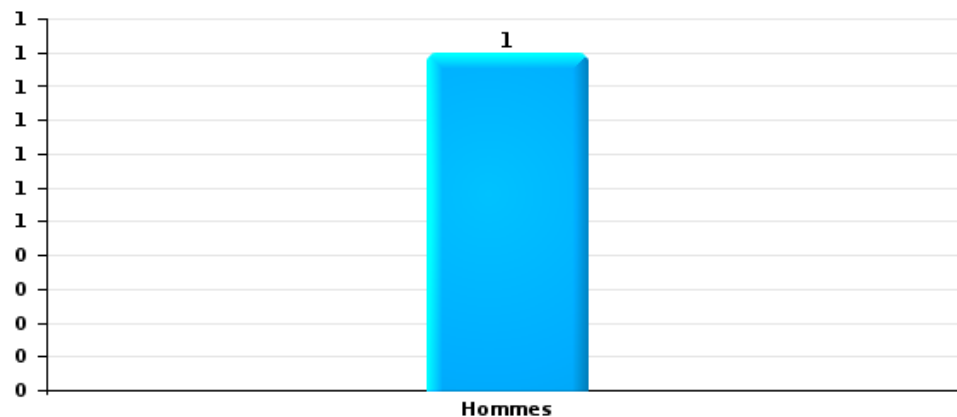
Lorsqu'un même suspect a commis plusieurs faits durant la période considérée, il est aussi comptabilisé plusieurs fois (voir également la note méthodologique)

#### Paliseul

2023

#### Dégradation de la propriété

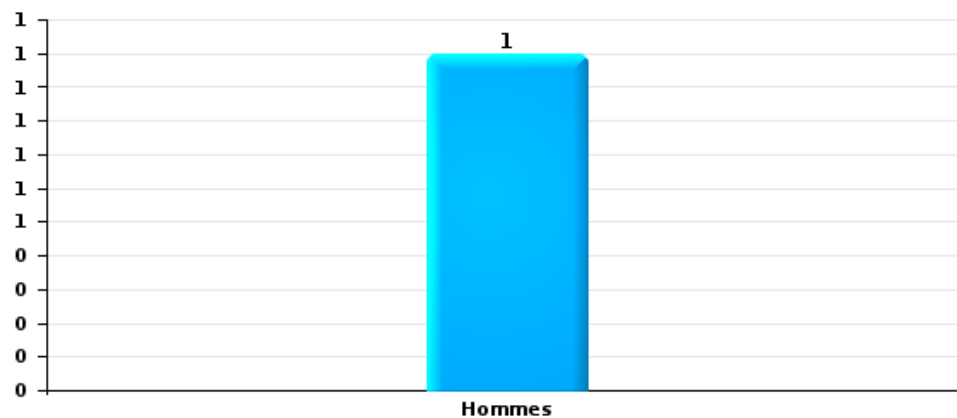
Nombre de suspects-fait selon le sexe





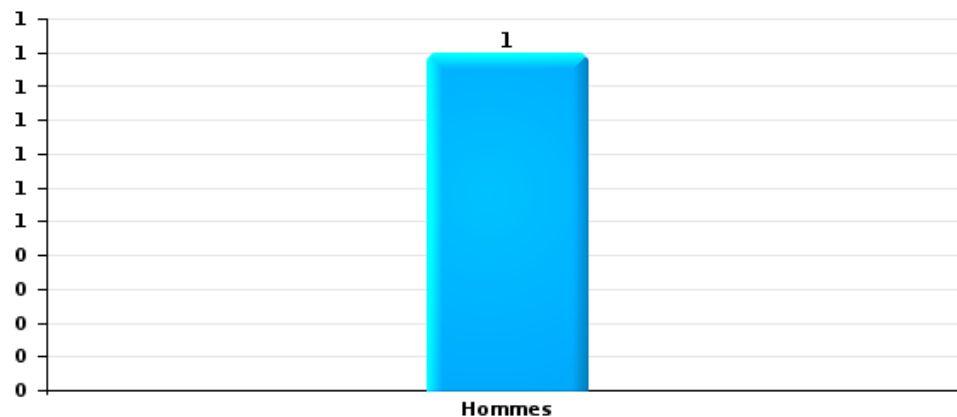
Infr. contre l'intégrité physique

Nombre de suspects-fait selon le sexe



Drogues

Nombre de suspects-fait selon le sexe







## **2.2. Nombre de suspects-fait selon le sexe des suspects identifiés (TOP 5 des figures criminelles)**

---

Lorsqu'un même suspect a commis plusieurs faits durant la période considérée, il est aussi comptabilisé plusieurs fois  
(voir également la note méthodologique)

**Paliseul**

**2023**

---

---



### 2.3. Nombre de suspects-fait selon l'âge des suspects identifiés (TOP 5 des catégories principales)

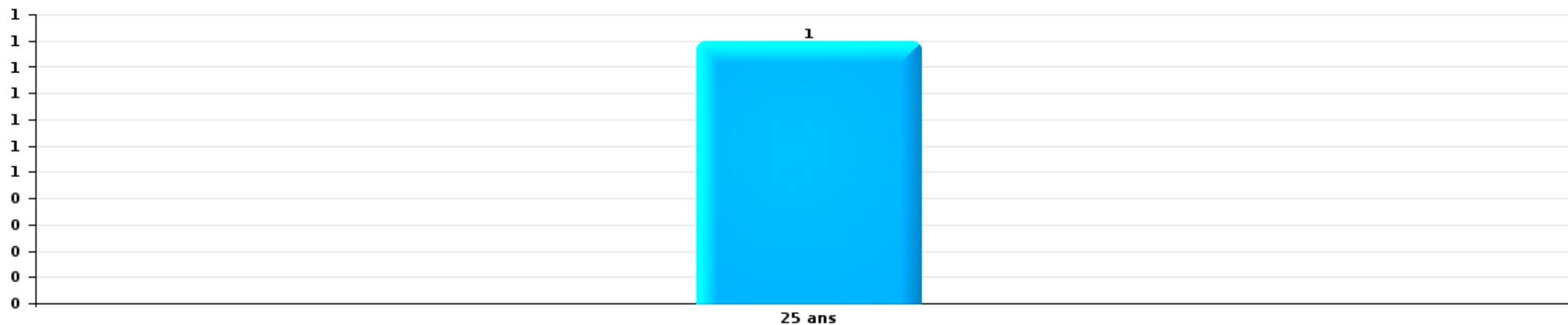
1) Lorsqu'un même suspect a commis plusieurs faits durant la période considérée, il est aussi comptabilisé plusieurs fois, qu'il ait le même âge ou non – 2) Les suspects au-dessous de 14 ans et à partir de 90 ans ne sont pas repris dans le tableau (voir également la note méthodologique)

Paliseul

2023

Dégradation de la propriété

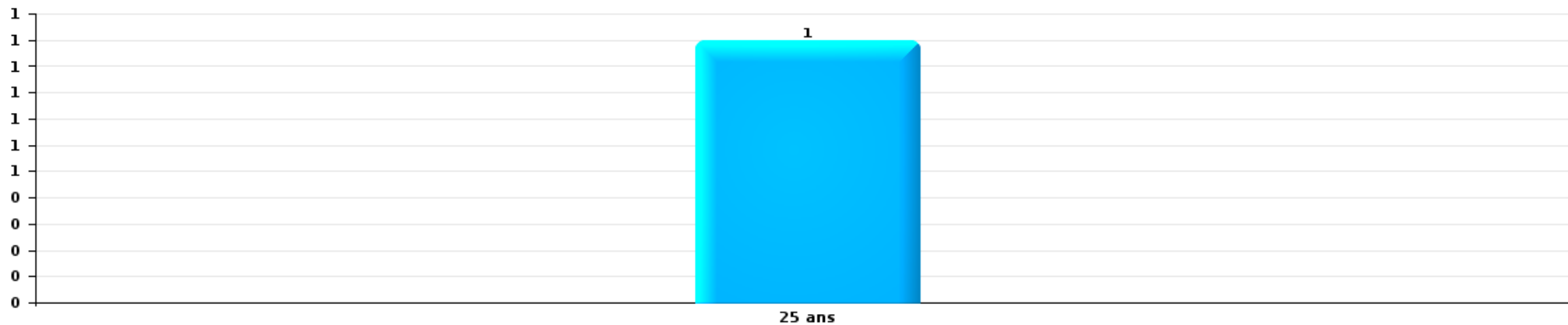
Nombre de suspects-fait par âge (chronologique)





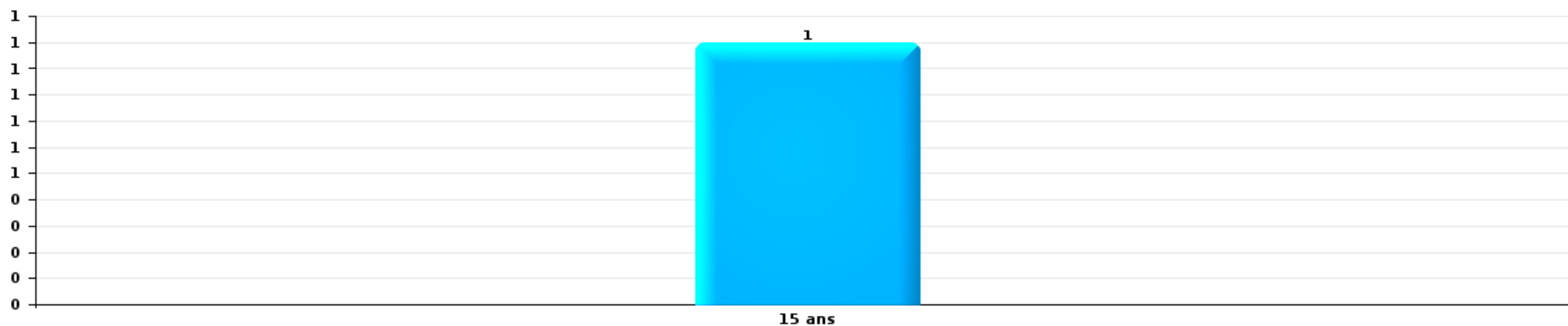
Infr. contre l'intégrité physique

Nombre de suspects-fait par âge (chronologique)



Drogues

Nombre de suspects-fait par âge (chronologique)





## **2.4. Nombre de suspects-fait selon l'âge des suspects identifiés (TOP 5 des figures criminelles)**

---

1) Lorsqu'un même suspect a commis plusieurs faits durant la période considérée, il est aussi comptabilisé plusieurs fois, qu'il ait le même âge ou non – 2) Les suspects au-dessous de 14 ans et à partir de 90 ans ne sont pas repris dans le tableau (voir également la note méthodologique)

### **Paliseul**

**2023**

---

# ***STATISTIQUES POLICIERES DE CRIMINALITE***

---

***LIEU DE PERPETRATION: COMMUNE***

**Paliseul**

***ANNEXE I: DETAIL PAR CATEGORIE DE DELIT  
CODE PENAL***

## Infraction Code pénal

## Infr. contre l'intégrité physique

			2000	2013	2014	2015	2016	2017	2018	2019	2020	2021	2022	2023
Assassinat	Empoisonnement (assassinat)	Tent.		1										
		Sous-total		1										
Meurtre	Autres	Acc.			1							1		
		Tent.						1						
		Sous-total			1			1				1		
Torture et maltraitance	Traitement inhumain	Acc.		1				1			1			
	Traitement dégradant	Acc.		1	1	1		1						
		Sous-total		2	1	1		2			1			
Coups et/ou blessures vol. en sphère familiale	Entre partenaires ou ex-partenaires	Acc.	3	8	9	12	3	9	7	9	8	13	8	
	Lors d'un différend familial en général	Acc.	9											
	Par les parents envers un mineur	Acc.		1	1		1	1				2	2	
	Envers les parents	Acc.	1	2	2		2	1		3				1
	Envers d'autres ascendants directs ou collatéraux	Acc.		1		1		1						
		Sous-total	13	12	12	13	6	12	7	12	8	15	10	1
Coups et/ou blessures vol. hors sphère familiale	Bagarres (=coups réciproques)	Acc.	1	9	2	2	2	2	1		5	4	4	1
	Envers un mineur par une pers. ayant autorité	Acc.	1	1		1	1						1	
	Envers un mineur qualité de l'auteur inconnue	Acc.	3			3	1	2	1	1	2	2	2	
	Coups envers personnel autre service public	Acc.			1									
	Coups envers profession médicale	Acc.					1							
	Coups envers personnel institut d'enseignement	Acc.			2			2	2					
	Non spécifié	Acc.	7	5	10	21	5	6	10	16	16	9	8	2
		Sous-total	12	15	15	27	10	12	14	17	23	15	15	3
Abstention coupable		Acc.		1						1			2	
		Sous-total		1						1			2	
Autres infr. volontaires. c/ l'intégrité phys.	Abandon d'enfant dans le besoin	Acc.		1										
	Administration substances nuisibles	Acc.			2									
	Entrave méchante à la circulation	Acc.			1	2		3	2	1		2	1	
	Voies de faits et violences légères	Acc.	2	2	3		3	3	2		2		1	
		Sous-total	2	3	6	2	3	6	4	1	2	2	2	
Infr. involontaires contre l'intégrité physique	Coups et/ou blessures involontaires	Acc.				2							1	
	Morsure de chien	Acc.						1	1		2	2		
		Sous-total				2		1	1		2	2	1	
		Total	27	34	35	45	19	33	27	31	36	35	30	4

**Infr. contre la liberté individuelle**

			2000	2013	2014	2015	2016	2017	2018	2019	2020	2021	2022	2023
Enlèvement de mineur ou personne vulnérable	Enlèvement parental	Acc.							1					
	Autre enlèvement	Acc.	1											
		Sous-total	1						1					
Détenue par un particulier		Acc.			1					1				
		Sous-total			1					1				
		Total	1		1				1	1				

**Infr. contre les mœurs**

			2000	2013	2014	2015	2016	2017	2018	2019	2020	2021	2022	2023
Viol n'ayant pas causé la mort	Victime < 10a	Acc.			3			2	1			2		
	Victime 10a - 14a	Acc.			1			1	2				1	
	Victime 14a - 16a	Acc.				2			1		1		1	
	Victime 16a - 18a	Acc.	1	1				2	1					
	Victime majeure	Acc.										1		
	Sous-total		1	1	4	2		5	5		1	3	2	
Viol avec conséquence inconnue		Acc.						1						
		Sous-total						1						
Viol n'ayant pas causé la mort (nvCPS)	Victime 16a - 18a	Acc.											1	
	Victime majeure	Acc.											1	
	Sous-total												2	
Attentat à la pudeur avec violence / menace	Victime < 16a	Acc.	1		1			1	1	1				
	Victime majeure	Acc.			2						1			
	Sous-total		1	3				1	1	1	1			
Attentat à la pudeur sans violence / menace	Victime < 16a	Acc.		2	5	2	2	2	2	1	1			
	Victime 16a - 18a	Acc.							1	1				
	Sous-total			2	5	2	2	2	3	2	1			
Atteinte intégrité sexuelle sans mort (nvCPS)	Victime < 16a	Acc.												1
	Victime majeure	Acc.											1	
	Sous-total												1	1
Pornographie infantile	Détention	Acc.			1			1		1				
	Distribution	Acc.						1			1			
	Sous-total			1				3		1	1			
Incitation à la débauche	Victime mineure	Acc.		2	1	1	1	1	1					
	Age victime inconnu	Acc.										1		
	Sous-total			2	1	1	1	1	1			1		
Exploitation de la débauche d'autrui	Victime mineure	Acc.							1					
		Sous-total							1					
Outrage public aux bonnes mœurs	Actions (exhibitionnisme, etc.)	Acc.	1	3	2	1	2		1				1	
	Ecrits, images, objets	Acc.						2						
	Non spécifié	Acc.				1				1				
	Sous-total		1	3	2	1	3	2	1	1			1	
Voyeurisme	Observation/enregistrement de nudité ou intimité	Acc.								1				
	Diffusion enregistrement nudité ou intimité	Acc.								2	2	2		
	Sous-total									3	2	2		
Diffusion contenu sex. but méchant/lucrat. (nvCPS)	Victime majeure	Acc.												1
		Sous-total												1
	Total		3	8	16	6	6	15	12	8	6	6	6	2



**Infr. contre autres valeurs morales et sentiments**

		2000	2013	2014	2015	2016	2017	2018	2019	2020	2021	2022	2023
<b>Harcèlement</b>	<b>Acc.</b>		17	21	12	10	6	9	10	12	12	10	3
	<b>Sous-total</b>		17	21	12	10	6	9	10	12	12	10	3
<b>Violation de sépulture</b>	<b>Acc.</b>	2	1							1			
	<b>Sous-total</b>	2	1							1			
<b>Atteinte à l'honneur</b>	<b>Calomnie et diffamation</b>	4	7	9	8	5	2		6		2	5	2
	<b>Déclaration calomnieuse</b>								1				
	<b>Divulgence méchante</b>											1	
	<b>Injures (Délit)</b>		3	5	3	4	6		3	2		2	
	<b>Sous-total</b>	4	10	14	11	9	8		10	2	2	8	2
<b>Vie privée</b>	<b>Violation de domicile par un particulier</b>	3	1		2						1		1
	<b>Sous-total</b>	3	1		2						1		1
<b>Tapage nocturne</b>	<b>Acc.</b>	1	2					2				1	
	<b>Sous-total</b>	1	2					2				1	
<b>Violation de communication par particulier</b>	<b>Acc.</b>								1				
	<b>Sous-total</b>								1				
	<b>Total</b>	10	31	35	25	19	14	11	21	15	15	19	6

**Infr. relative au statut juridique de l'enfant**

			2000	2013	2014	2015	2016	2017	2018	2019	2020	2021	2022	2023
<b>Non-représentation d'enfants</b>	<b>Par les parents</b>	<b>Acc.</b>		6		1	1					6	1	3
		<b>Sous-total</b>		6		1	1					6	1	3
		<b>Total</b>		6		1	1					6	1	3

## Vol et extorsion

			2000	2013	2014	2015	2016	2017	2018	2019	2020	2021	2022	2023
Vol avec circ. aggr.	Avec violence	Acc.	1	2	2		1							
	Sans violence	Acc.	11	43	20	18	29	17	13	37	15	12	15	1
		Tent.	4	12	9	7	12	7	8	20	9	2	6	1
		Sous-total	16	57	31	25	42	24	21	57	24	14	21	2
Vol sans circ. aggr.	Avec violence	Acc.		1			1	1			1	1		
		Tent.		1				1						
	Sans violence, Vol à la tire	Acc.	1											
	Sans violence, Vol domestique	Acc.		2	2		1			6			2	
	Sans violence	Acc.	30	45	31	32	19	14	18	23	9	12	18	2
		Tent.		2		1	1	1	1			1		
		Sous-total	31	51	33	33	22	17	19	29	10	14	20	2
Vol non spécifié		Acc.	5		1									
		Sous-total	5		1									
Extorsion		Acc.		1	1									
		Tent.		1			1							
		Sous-total		2	1		1							
		Total	52	110	66	58	65	41	40	86	34	28	41	4

## Fraude

			2000	2013	2014	2015	2016	2017	2018	2019	2020	2021	2022	2023
Recel	Recel simple	Acc.	1						1					
	Non spécifié	Acc.	3	1		1								
		Tent.	1											
		Sous-total	5	1		1			1					
Grivèlerie	Carburant / lubrifiant	Acc.									1		2	
	Boissons et aliments	Acc.	1			1								
	Logements	Acc.				1	1							
		Sous-total	1				2	1			1		2	
Détournement et destruction frauduleuse	Cel frauduleux	Acc.		1			1						1	1
	D'argent, de papiers, etc.	Acc.		1										
	D'objets saisis	Acc.							1					
		Sous-total		2			1		1				1	1
Escroquerie	Fraude par internet	Acc.		4	9	2		2	5	9	12	18	22	9
		Tent.		1	2			1	3	2		1		
	Escroquerie sans internet	Acc.		2	8		4	3	2	6	2	1	2	
		Tent.		1	1			1		1	1		1	
	Non spécifié	Acc.	1											
	Sous-total	1	8	20	2	4	7	10	18	15	20	25	9	
Tromperie	Marchandises vendues / travail fourni	Acc.					1		1					
		Sous-total					1		1					
Abus de confiance et infr. apparentées	Abus de confiance	Acc.	2	3	4	1	5	2	5	6	6	8	3	
	Abus des faiblesses	Tent.						1						
		Acc.			1					1	1	2		
	Sous-total	2	3	5	1	5	3	5	7	7	10	3		
Infr. liées à l'insolvabilité	Non spécifié	Acc.										1		
		Sous-total										1		
Chèques sans provision	Chèques sans provision	Acc.	1											
		Sous-total	1											
		Total	10	14	25	4	13	11	18	25	23	31	31	10

## Dégradation de la propriété

			2000	2013	2014	2015	2016	2017	2018	2019	2020	2021	2022	2023
Incendie volontaire	Dans lieu habité (de jour)	Acc.						1						
	Dans lieu habité (de nuit)	Acc.						1					1	
	Dans un autre lieu (de jour)	Acc.			3	1	2			1				
	Dans un autre lieu (de nuit)	Acc.			1			1		1	1	1		
		Sous-total			4	1	2	3		2	1	1	1	
Incendie involontaire		Acc.	2	2	5	3	3	2	3		1	1	3	
		Sous-total	2	2	5	3	3	2	3		1	1	3	
Destruction, dénaturation, dégradation	Avec circ. aggr.	Acc.	5	1							1		1	
	Destruction de biens agricoles	Acc.			1	1						1	1	
		Sous-total	5	1	1	1	1				1	1	2	
Vandalisme	Sur véhicules	Acc.	11	7	15	14	11	14	12	17	7	13	11	2
	Sur autres biens mobiliers	Acc.	3	2	7	3	4	1	4	2	3	7	7	
	Graffitis	Acc.			1				2	1				
	Autres détériorations sur biens immobiliers	Acc.	6	13	4	5	7	5	5	5	7	7	5	1
	Dégradation de clôture	Acc.			1	5	2			1	3	3		
		Sous-total	20	22	28	27	24	20	23	26	20	30	23	3
		Total	27	25	38	32	30	25	26	28	23	33	29	3

## Infr. contre la sécurité publique

		2000	2013	2014	2015	2016	2017	2018	2019	2020	2021	2022	2023
Association de malfaiteurs	Acc.	1							1	1			
	Sous-total	1							1	1			
Evasion de prisonniers	Evasion simple Acc.				1								
	Non-respect surveillance électronique Acc.			1	1						1		
	Non spécifié Acc.										1		
	Sous-total			1	2						2		
Menaces	Menace d'attentat Acc.									2	1		
	Verbales Acc.	12	9	9	6	4	3	11	14	4	12	7	1
	Ecrites Acc.		7	3	3	2	5	4	8	4	1	3	1
	Par gestes, emblèmes Acc.	4	8	7	10	2	4	2	6	6	2	5	4
	Tent. Acc.	1											
	Sous-total	17	24	19	19	8	12	17	28	16	16	15	6
	Total	18	24	20	21	8	12	17	29	17	18	15	6

## Infr. contre l'autorité publique

		2000	2013	2014	2015	2016	2017	2018	2019	2020	2021	2022	2023
<b>Violence c/ personnes investies autorité publique</b>	<b>Acc.</b>				1		1			1		1	
	<b>Sous-total</b>				1		1			1		1	
<b>Rébellion</b>	<b>Rébellion armée</b>	<b>Acc.</b>		1			1		1				1
	<b>Rébellion non armée</b>	<b>Acc.</b>	1		3	1	1		1	1	2	1	
	<b>Non spécifié</b>	<b>Acc.</b>			2		1		1				1
	<b>Sous-total</b>	<b>1</b>	<b>1</b>	<b>1</b>	<b>5</b>	<b>1</b>	<b>3</b>		<b>3</b>	<b>1</b>	<b>2</b>	<b>1</b>	<b>2</b>
<b>Outrages</b>	<b>Acc.</b>		2	5	2	2	1	2	3	3	5	1	
	<b>Sous-total</b>		<b>2</b>	<b>5</b>	<b>2</b>	<b>2</b>	<b>1</b>	<b>2</b>	<b>3</b>	<b>3</b>	<b>5</b>	<b>1</b>	
<b>Autres infractions</b>	<b>Bris de scellés</b>	<b>Acc.</b>		1									
	<b>Sous-total</b>			1									
	<b>Total</b>	<b>1</b>	<b>3</b>	<b>7</b>	<b>8</b>	<b>3</b>	<b>5</b>	<b>2</b>	<b>6</b>	<b>5</b>	<b>7</b>	<b>3</b>	<b>2</b>

## Infr. contre la foi publique

			2000	2013	2014	2015	2016	2017	2018	2019	2020	2021	2022	2023
Faux en écritures	Faux en écritures	Acc.	5		3			2			1		1	1
	Usage de faux en écrit. et écrit. falsifiées	Acc.	1	1	3			2						1
		Sous-total	6	1	6			4				1		1
Usurpation	De nom	Acc.		2	4			1	1	1	4	3	3	1
		Sous-total		2	4			1	1	1	4	3	3	1
Contrefaçon / falsification	Contrefaçon	Acc.							1					
		Sous-total							1					
Fausses monnaies	Emission	Acc.									1			
	Autres	Acc.	1								1			
		Sous-total	1								2			
		Total	7	3	10			5	2	1	7	3	4	3





Paliseul

Infraction Code pénal

Infr. contre la famille

		2000	2013	2014	2015	2016	2017	2018	2019	2020	2021	2022	2023
<b>Refus du droit aux relations personnelles</b>	Acc.	16	5			2	5	5	4	7	6		
	Sous-total	16	5			2	5	5	4	7	6		
<b>Non-acquittement pension alimentaire</b>	Acc.	7			1	2		1		1		1	
	Sous-total	7			1	2		1		1		1	
	Total	23	5		1	4	5	6	4	8	6	1	

Criminalité informatique

		2000	2013	2014	2015	2016	2017	2018	2019	2020	2021	2022	2023
<b>Hacking</b>	Acc.		1	3			1					1	1
	Sous-total		1	3			1					1	1
<b>Fraude informatique</b>	Acc.		3	1	3	4	6	2	2	4	9	24	9
	Tent.								2	1			1
	Sous-total		3	1	3	4	6	2	4	5	9	24	10
<b>Sabotage</b>	Acc.		1	1									
	Sous-total		1	1									
	Total		5	5	3	4	7	2	4	5	9	25	11

Exercice illégal de l'autorité publique

		2000	2013	2014	2015	2016	2017	2018	2019	2020	2021	2022	2023
<b>Prise d'intérêt</b>	Acc.		1										
	Sous-total		1										
	Total		1										



Traite des êtres humains

	2000	2013	2014	2015	2016	2017	2018	2019	2020	2021	2022	2023
<b>Exploitation économique</b> <b>Acc.</b>					1							
<b>Sous-total</b>					1							
<b>Total</b>					1							

Contravention Code pénal

	2000	2013	2014	2015	2016	2017	2018	2019	2020	2021	2022	2023
<b>Injures (Contravention)</b> <b>Acc.</b>	7											
<b>Sous-total</b>	7											
<b>Autres contraventions CP</b> <b>Acc.</b>	2											
<b>Sous-total</b>	2											
<b>Total</b>	9											

# ***STATISTIQUES POLICIERES DE CRIMINALITE***

---

***LIEU DE PERPETRATION: COMMUNE***

**Paliseul**

***ANNEXE II: DETAIL PAR CATEGORIE DE DELIT  
LOIS SPECIALES***



Paliseul

Infraction Lois spéciales

Drogues

			2000	2013	2014	2015	2016	2017	2018	2019	2020	2021	2022	2023
Détention	Acc.		4	8	8	4	3	4	6	15	19	11	6	2
	Sous-total		4	8	8	4	3	4	6	15	19	11	6	2
Usage	Usage individuel	Acc.	3											
	Faciliter l'usage	Acc.									1			
	Sous-total		3								1			
Importation et exportation	Acc.				1	1				1				
	Sous-total				1	1				1				
Fabrication	Acc.				2		2				2			
	Sous-total				2		2				2			
Commerce	Acc.				5	1	1	3	2	4	2	1		1
	Sous-total				5	1	1	3	2	4	2	1		1
Autres	Acc.			2	3		1		1	2		2	1	
	Sous-total			2	3		1		1	2		2	1	
Total			7	10	19	6	7	7	9	22	24	14	7	3

Législation sur les étrangers

			2000	2013	2014	2015	2016	2017	2018	2019	2020	2021	2022	2023
Transmigration illégale	Accès au territoire	Acc.					1						1	
	Séjour	Acc.				1		1		1	1			
	Sous-total					1	1	1		1	1		1	
Total						1	1	1		1	1		1	



**Environnement**

			2000	2013	2014	2015	2016	2017	2018	2019	2020	2021	2022	2023
Déchets	Déchets par professionnel	Acc.		1										
	Déchets par particulier	Acc.		2	2	1	2		3	1	2			1
	Déchets par personne indéterminée	Acc.	1											
	Non spécifié	Acc.	1											
	<b>Sous-total</b>		<b>2</b>	<b>3</b>	<b>2</b>	<b>1</b>	<b>2</b>		<b>3</b>	<b>1</b>	<b>2</b>			<b>1</b>
Autres que déchets	Urbanisme	Acc.	1	1										
	Pollution de l'air	Acc.	1											
	Pollution du sol	Acc.							1					
	Autres nuisances en matière d'environnement	Acc.	1			1								
	<b>Sous-total</b>		<b>3</b>	<b>1</b>		<b>1</b>			<b>1</b>					
Biodiversité / Faune et flore	Commerce et détention: législation CITES	Acc.								1				
	Bien-être animal	Acc.	3	2	1				1	1				
	Protection de la nature	Acc.	1	1										
	Destruction d'animaux	Acc.		2		1			1					
	<b>Sous-total</b>		<b>4</b>	<b>6</b>	<b>1</b>		<b>1</b>		<b>2</b>	<b>2</b>				
	<b>Total</b>		<b>9</b>	<b>10</b>	<b>3</b>	<b>1</b>	<b>4</b>		<b>6</b>	<b>3</b>	<b>2</b>			<b>1</b>

**Armes et explosifs**

			2000	2013	2014	2015	2016	2017	2018	2019	2020	2021	2022	2023
Détention illégale	Arme à feu	Acc.			5	5			2	2	3	2	2	
	Arme blanche ou non à feu	Acc.		1	1	2			2	1			1	
	Munition	Acc.										1		
	Non spécifié	Acc.	2		1									
	<b>Sous-total</b>		<b>2</b>	<b>1</b>	<b>7</b>	<b>7</b>			<b>4</b>	<b>3</b>	<b>3</b>	<b>3</b>	<b>3</b>	
Port / transport illégal	Arme à feu	Acc.			1	1					1			
	Arme blanche ou non à feu	Acc.		2	1	1		1	1				1	1
	Munition	Acc.				1								
	<b>Sous-total</b>			<b>2</b>	<b>2</b>	<b>3</b>		<b>1</b>	<b>1</b>		<b>1</b>		<b>1</b>	<b>1</b>
Autre	Import / export / transit à un usage militaire	Acc.							1					
	<b>Sous-total</b>								<b>1</b>					
	<b>Total</b>		<b>2</b>	<b>3</b>	<b>9</b>	<b>10</b>		<b>1</b>	<b>6</b>	<b>3</b>	<b>4</b>	<b>3</b>	<b>4</b>	<b>1</b>



Protection de la personne

			2000	2013	2014	2015	2016	2017	2018	2019	2020	2021	2022	2023
Discrimination	Racisme et xénophobie	Acc.		1						2	1			
	Autre discrimination	Acc.		2	1									
		Sous-total		3	1					2	1			
Délit de presse		Acc.				1								
		Sous-total				1								
Protection de la vie privée		Acc.		1		1		1			1			
		Sous-total		1		1		1			1			
Caméras de surveillance		Acc.									1			
		Sous-total									1			
Droit à l'image		Acc.									1			
		Sous-total									1			
			Total	4	1	2		1		2	4			



**Paliseul**

**Infraction Lois spéciales**

**Protection de la jeunesse**

		2000	2013	2014	2015	2016	2017	2018	2019	2020	2021	2022	2023
Législation sur l'obligation scolaire	Acc.					2	1		1		2		
	Sous-total:					2	1		1		2		
Législation sur la protection de la jeunesse	Acc.	1	8	11	3	6	3	4	5	8	6	7	1
	Sous-total:	1	8	11	3	6	3	4	5	8	6	7	1
	Total:	1	8	11	3	8	4	4	6	8	8	7	1

**Code pénal social**

		2000	2013	2014	2015	2016	2017	2018	2019	2020	2021	2022	2023
Harcèlement au travail	Acc.			2	6		1					1	
	Sous-total:			2	6		1					1	
Fraude sociale aux cotisations (travail au noir)	Acc.				1		1	1					
	Sous-total:				1		1	1					
Infr. contre foi publique en droit pénal social	Acc.										1		
	Sous-total:										1		
Escroquerie en droit pénal social	Acc.		1	4	2	2	2		1				
	Sous-total:		1	4	2	2	2		1				
	Total:		1	6	9	2	4	1	1		1	1	

**Ivresse et alcool**

		2000	2013	2014	2015	2016	2017	2018	2019	2020	2021	2022	2023
Ivresse publique	Acc.	1	1	2	3	1	3		4		6	3	1
	Sous-total:	1	1	2	3	1	3		4		6	3	1
	Total:	1	1	2	3	1	3		4		6	3	1



Registre de population

		2000	2013	2014	2015	2016	2017	2018	2019	2020	2021	2022	2023
	Acc.		14	4	7	4	6	2	6	5	7	13	1
	Sous-total:		14	4	7	4	6	2	6	5	7	13	1
	Total:		14	4	7	4	6	2	6	5	7	13	1

Carte d'identité

		2000	2013	2014	2015	2016	2017	2018	2019	2020	2021	2022	2023
Pas en possession	Acc.				1								
	Sous-total:				1								
	Total:				1								

Santé publique

		2000	2013	2014	2015	2016	2017	2018	2019	2020	2021	2022	2023
Denrées alimentaires	Acc.					1							
	Sous-total:					1							
Refus ou négligence respect mesures	Acc.									78	61		
	Sous-total:									78	61		
Autres	Acc.									1	5		
	Sous-total:									1	5		
	Total:					1				79	66		

Travail

		2000	2013	2014	2015	2016	2017	2018	2019	2020	2021	2022	2023
Commerce ambulant	Acc.		1		1								
	Sous-total:		1		1								
Accès à l'exercice d'une profession	Acc.						1						
	Sous-total:						1						
Autres	Acc.		2										
	Sous-total:		2										
	Total:		3		1		1						





**Protection des revenus publics**

		2000	2013	2014	2015	2016	2017	2018	2019	2020	2021	2022	2023
<b>Fraude sociale aux allocations</b>	Acc.			1									
	Sous-total:			1									
<b>Fraude TVA</b>	Acc.	1											
	Sous-total:	1											
<b>Non spécifié</b>	Acc.					1							
	Sous-total:					1							
	Total:	1		1		1							

**Pratiques commerciales**

		2000	2013	2014	2015	2016	2017	2018	2019	2020	2021	2022	2023
<b>Autres</b>	Acc.								1				
	Sous-total:								1				
	Total:								1				

**Autres lois spéciales**

		2000	2013	2014	2015	2016	2017	2018	2019	2020	2021	2022	2023
<b>Energie</b>	Acc.				1								
	Sous-total:				1								
<b>Infractions Loi police chemins de fer</b>	Acc.			1			2	1					
	Sous-total:			1			2	1					
<b>Autres</b>	Acc.		1										
	Sous-total:		1										
	Total:		1	1	1		2	1					

# ***STATISTIQUES POLICIERES DE CRIMINALITE***

---

***LIEU DE PERPETRATION: COMMUNE***

**Paliseul**

***ANNEXE III: DETAIL  
FIGURES CRIMINELLES / PHENOMENES***



Paliseul

FC Vol moyen de transport

		2000	2013	2014	2015	2016	2017	2018	2019	2020	2021	2022	2023
Vol de voiture	Acc.	4	4	1	3	1	1	1	1			2	
	Tent.	1	1				1						
	<b>Total</b>	<b>5</b>	<b>5</b>	<b>1</b>	<b>3</b>	<b>1</b>	<b>2</b>	<b>1</b>	<b>1</b>			<b>2</b>	
Vol de moto	Acc.			1				1				1	
	<b>Total</b>			<b>1</b>				<b>1</b>				<b>1</b>	
Carjacking	Acc.		1	1									
	<b>Total</b>		<b>1</b>	<b>1</b>									
Vol de vélomoteur	Acc.	3	2	2					1			2	
	<b>Total</b>	<b>3</b>	<b>2</b>	<b>2</b>					<b>1</b>			<b>2</b>	
Vol de vélo	Acc.	4	3	1		1		1	2	1			
	<b>Total</b>	<b>4</b>	<b>3</b>	<b>1</b>		<b>1</b>		<b>1</b>	<b>2</b>	<b>1</b>			



**FC Cambriolage**

		2000	2013	2014	2015	2016	2017	2018	2019	2020	2021	2022	2023
<b>Cambriolage dans habitation</b>	Acc.	3	16	10	5	14	6	4	25	9	5	7	1
	Tent.	1	8	7	3	7	6	2	16	8	1	5	1
	<b>Total</b>	<b>4</b>	<b>24</b>	<b>17</b>	<b>8</b>	<b>21</b>	<b>12</b>	<b>6</b>	<b>41</b>	<b>17</b>	<b>6</b>	<b>12</b>	<b>2</b>
<b>Cambriolage ds entreprise ou commerce</b>	Acc.	2	9	5	2	2	4	1	6	4	1	2	
	Tent.	2	3		2	3		1	2				
	<b>Total</b>	<b>4</b>	<b>12</b>	<b>5</b>	<b>4</b>	<b>5</b>	<b>4</b>	<b>2</b>	<b>8</b>	<b>4</b>	<b>1</b>	<b>2</b>	
<b>Cambriolage ds service public ou bâtiment administ</b>	Acc.		3	3			2	2	1	2		1	
	Tent.	1					1	4	1	1			
	<b>Total</b>	<b>1</b>	<b>3</b>	<b>3</b>			<b>3</b>	<b>6</b>	<b>2</b>	<b>3</b>		<b>1</b>	
<b>Vol au béliér</b>	Acc.				1								
	<b>Total</b>				<b>1</b>								
<b>Cambriolage dans bâtiment (total)</b>	Acc.	5	28	17	7	16	12	7	32	15	6	10	1
	Tent.	3	11	7	5	10	7	7	19	9	1	5	1
	<b>Total</b>	<b>8</b>	<b>39</b>	<b>24</b>	<b>12</b>	<b>26</b>	<b>19</b>	<b>14</b>	<b>51</b>	<b>24</b>	<b>7</b>	<b>15</b>	<b>2</b>

**FC Vol autre**



**FC Vol autre**

		2000	2013	2014	2015	2016	2017	2018	2019	2020	2021	2022	2023
<b>Vol à main armée</b>	Acc.	1		1		1							
	Tent.					1							
	<b>Total</b>	<b>1</b>		<b>1</b>		<b>2</b>							
<b>Vol avec violence sans arme</b>	Acc.		4	2		1	1			1	1		
	Tent.		2				1						
	<b>Total</b>		<b>6</b>	<b>2</b>		<b>1</b>	<b>2</b>			<b>1</b>	<b>1</b>		
<b>Vol dans ou sur un véhicule</b>	Acc.	7	6	3	6	14	2	3	2		4	3	
	Tent.				1	3					2	1	
	<b>Total</b>	<b>7</b>	<b>6</b>	<b>3</b>	<b>7</b>	<b>17</b>	<b>2</b>	<b>3</b>	<b>2</b>		<b>6</b>	<b>4</b>	
<b>Vol d'armes et explosifs</b>	Acc.	1	1				1	1	1				
	Tent.												
	<b>Total</b>	<b>1</b>	<b>1</b>				<b>1</b>	<b>1</b>	<b>1</b>				
<b>Vol à l'arraché</b>	Acc.	1							1		1		
	Tent.												
	<b>Total</b>	<b>1</b>							<b>1</b>		<b>1</b>		
<b>Vol à la tire</b>	Acc.	1											
	Tent.												
	<b>Total</b>	<b>1</b>											
<b>Vol à l'étalage</b>	Acc.		1							2			
	Tent.												
	<b>Total</b>		<b>1</b>							<b>2</b>			
<b>Vol par ruse</b>	Acc.	1	1										
	Tent.												
	<b>Total</b>	<b>1</b>	<b>1</b>										
<b>Vol de métaux</b>	Acc.		1	1	1	1	2	1	2	2	1		
	Tent.												
	<b>Total</b>		<b>1</b>	<b>1</b>	<b>1</b>	<b>1</b>	<b>2</b>	<b>1</b>	<b>2</b>	<b>2</b>	<b>1</b>		
<b>Vol sur les chantiers</b>	Acc.		2	5	2	2		1	1		1		
	Tent.												
	<b>Total</b>		<b>2</b>	<b>5</b>	<b>2</b>	<b>2</b>		<b>1</b>	<b>1</b>		<b>1</b>		
<b>Vol d'animaux</b>	Acc.			1		3	1	1	1				
	Tent.												
	<b>Total</b>			<b>1</b>		<b>3</b>	<b>1</b>	<b>1</b>	<b>1</b>				
<b>Vol de cargaison</b>	Acc.				1								
	Tent.												
	<b>Total</b>				<b>1</b>								



**Criminalité ICT**

	2000	2013	2014	2015	2016	2017	2018	2019	2020	2021	2022	2023
<b>Fraude de cartes de paiements</b> <b>Acc.</b>		2	1	1	1	4					3	
<b>Total</b>		2	1	1	1	4					3	
<b>Phishing</b> <b>Acc.</b>								1				
<b>Total</b>								1				
<b>Skimming</b> <b>Acc.</b>					1							
<b>Total</b>					1							

**FC Autre**

	2000	2013	2014	2015	2016	2017	2018	2019	2020	2021	2022	2023
<b>Violence contre les métiers d'intérêt général</b> <b>Acc.</b>			3	1	1	3	2		1		1	
<b>Total</b>			3	1	1	3	2		1		1	
<b>Viol collectif</b> <b>Acc.</b>									1			
<b>Total</b>									1			
<b>Graffiti</b> <b>Acc.</b>			1				2	1				
<b>Total</b>			1				2	1				
<b>Dégradation de voiture</b> <b>Acc.</b>	5	6	15	13	11	14	12	15	5	15	10	2
<b>Total</b>	5	6	15	13	11	14	12	15	5	15	10	2
<b>Rixe au couteau</b> <b>Acc.</b>										1	1	
<b>Total</b>										1	1	



**PH Violence intrafamiliale (VIF)**

		2000	2013	2014	2015	2016	2017	2018	2019	2020	2021	2022	2023
<b>VIF: physique, dans le couple</b>	Acc.	3	9	9	12	3	9	8	10	8	13	8	
	Total	3	9	9	12	3	9	8	10	8	13	8	
<b>VIF: physique, envers des descendants</b>	Acc.		2	1		1	3	1	3	1	2	3	
	Total		2	1		1	3	1	3	1	2	3	
<b>VIF: physique, envers d'autres membres</b>	Acc.	10	3	2	1	2	3	1	3			1	1
	Total	10	3	2	1	2	3	1	3			1	1
<b>VIF: sexuelle, dans le couple</b>	Acc.			1							1		
	Total			1							1		
<b>VIF: sexuelle, envers des descendants</b>	Acc.			2	1	1	1	2		1		1	
	Total			2	1	1	1	2		1		1	
<b>VIF: psychique, dans le couple</b>	Acc.	16	14		3	3	7	5	8	8	15	2	4
	Total	16	14		3	3	7	5	8	8	15	2	4
<b>VIF: psychique, envers des descendants</b>	Acc.				1			1	6		1		
	Total				1			1	6		1		
<b>VIF: psychique, envers d'autres membres</b>	Acc.												1
	Total												1
<b>VIF: économique, dans le couple</b>	Acc.		1			2	1		2	2			
	Total		1			2	1		2	2			
<b>VIF: économique, envers des descendants</b>	Acc.		1										
	Total		1										
<b>VIF: économique, envers d'autres membres</b>	Acc.	7	1		1	2	1	1	1	1	1	2	
	Total	7	1		1	2	1	1	1	1	1	2	

**PH Drogues**

		2000	2013	2014	2015	2016	2017	2018	2019	2020	2021	2022	2023
<b>Production de cannabis (culture)</b>	Acc.									2			
	Total									2			



**PH Traite des êtres humains**

		2000	2013	2014	2015	2016	2017	2018	2019	2020	2021	2022	2023
<b>TEH - exploitation économique</b>	Acc.					1							
	Total					1							
<b>TEH - exploitation sexuelle</b>	Acc.							1					
	Total							1					

**PH Violence dans l'espace public**

		2000	2013	2014	2015	2016	2017	2018	2019	2020	2021	2022	2023
<b>Violence physique (transport public)</b>	Acc.		1									1	
	Total		1									1	
<b>Violence physique (voie publique)</b>	Acc.	7	8	3	15	5	6	6	8	13	11	8	3
	Tent.		1										
	Total	7	9	3	15	5	6	6	8	13	11	8	3
<b>Violence physique (autre endroit public)</b>	Acc.								1			1	
	Total								1			1	
<b>Violence physique (endroit accessible au public)</b>	Acc.	3	3	1	7	1	1	1	4	2	2	1	
	Total	3	3	1	7	1	1	1	4	2	2	1	
<b>Violence sexuelle (transport public)</b>	Acc.							1					
	Total							1					
<b>Violence sexuelle (voie publique)</b>	Acc.	1	2	1		1		4		1	1	1	
	Total	1	2	1		1		4		1	1	1	
<b>Violence sexuelle (autre endroit public)</b>	Acc.											1	
	Total											1	
<b>Violence sexuelle (endroit accessible au public)</b>	Acc.			1	1		1						
	Total			1	1		1						
<b>Violence psychique (transport public)</b>	Acc.			1						1			
	Total			1						1			





**PH Violence dans l'espace public**

		2000	2013	2014	2015	2016	2017	2018	2019	2020	2021	2022	2023
<b>Violence psychique (voie publique)</b>	Acc.	7	9	16	5	9	6	11	9	5	13	7	2
	Total	7	9	16	5	9	6	11	9	5	13	7	2
<b>Violence psychique (autre endroit public)</b>	Acc.						1	1	2				
	Total						1	1	2				
<b>Violence psychique (endroit accessible au public)</b>	Acc.		9	6	13	2	1	5	3	2	1		
	Total		9	6	13	2	1	5	3	2	1		
<b>Vol à main armée (endroit accessible au public)</b>	Acc.			1									
	Tent.					1							
	Total			1		1							
<b>Vol avec violence sans arme (transport public)</b>	Acc.		1										
	Total		1										
<b>Vol avec violence sans arme (voie publique)</b>	Acc.		2	1		1	1						
	Total		2	1		1	1						
<b>Vol avec violence sans arme (endr. acces. au pub.)</b>	Acc.			1							1		
	Total			1							1		

**PH Autre**

		2000	2013	2014	2015	2016	2017	2018	2019	2020	2021	2022	2023
<b>Cyberharcèlement</b>	Acc.			1	1			1					
	Total			1	1			1					
<b>Fraude à l'identité</b>	Acc.		2	4			1	1	1	4	3	3	1
	Total		2	4			1	1	1	4	3	3	1

# ***STATISTIQUES POLICIERES DE CRIMINALITE***

---

*LIEU DE PERPETRATION: COMMUNE*

**Paliseul**

***ANNEXE IV: FAITS ENREGISTRES  
NON CRIMINELS***



Paliseul

Faits non criminels

Maladies / Décès / Disparition

	2000	2013	2014	2015	2016	2017	2018	2019	2020	2021	2022	2023
Suicide	3	3	5	2	3		5	3	5	2	3	
Personne malade		1	2	1	1	5	3	1	2	1	5	1
Disparition (personne disparue)	1	4	3	1	2	2	2	2	2	2	3	
Accident (sauf roulage)		2	1				2	2	2	1		
<b>Total</b>	<b>4</b>	<b>10</b>	<b>11</b>	<b>4</b>	<b>6</b>	<b>7</b>	<b>12</b>	<b>8</b>	<b>11</b>	<b>6</b>	<b>11</b>	<b>1</b>

Appels

	2000	2013	2014	2015	2016	2017	2018	2019	2020	2021	2022	2023
Appels	6	1										
<b>Total</b>	<b>6</b>	<b>1</b>										

Problèmes sociaux

	2000	2013	2014	2015	2016	2017	2018	2019	2020	2021	2022	2023
Différends familiaux	17	11	8	11	11	7	8	16	14	15	28	2
Différend (pas de coups)	8	6	4	8	2	2	6	6	6	4	4	
Affaire civile	3	2	1		2	1	1				2	
Protection de la jeunesse	23	6	14	1	2		5	1		2	6	3
Autres	7				3	2		1			2	
<b>Total</b>	<b>58</b>	<b>25</b>	<b>27</b>	<b>20</b>	<b>20</b>	<b>12</b>	<b>20</b>	<b>24</b>	<b>20</b>	<b>21</b>	<b>42</b>	<b>5</b>



**Ordre public**

	2000	2013	2014	2015	2016	2017	2018	2019	2020	2021	2022	2023
Troubles		3	4	4		2	1	5		3	2	1
<b>Total</b>		<b>3</b>	<b>4</b>	<b>4</b>		<b>2</b>	<b>1</b>	<b>5</b>		<b>3</b>	<b>2</b>	<b>1</b>

**Agissements suspects**

	2000	2013	2014	2015	2016	2017	2018	2019	2020	2021	2022	2023
	11	9	7	4	4		1	1	5	1	2	
<b>Total</b>	<b>11</b>	<b>9</b>	<b>7</b>	<b>4</b>	<b>4</b>		<b>1</b>	<b>1</b>	<b>5</b>	<b>1</b>	<b>2</b>	

**Objets trouvés**

	2000	2013	2014	2015	2016	2017	2018	2019	2020	2021	2022	2023
							1					
<b>Total</b>							<b>1</b>					

**Objets perdus**

	2000	2013	2014	2015	2016	2017	2018	2019	2020	2021	2022	2023
	5	75	72	64	87	85	76	93	70	75	89	26
<b>Total</b>	<b>5</b>	<b>75</b>	<b>72</b>	<b>64</b>	<b>87</b>	<b>85</b>	<b>76</b>	<b>93</b>	<b>70</b>	<b>75</b>	<b>89</b>	<b>26</b>



**Autres non-infractions**

	2000	2013	2014	2015	2016	2017	2018	2019	2020	2021	2022	2023
Non-respect des conditions	1	1	2		1	3	3	12	8	8	10	
Procès-verbal d'information	9	19	10	16	4	11	4	8	8	5	5	1
Notification		4		2	2	2	2	1			1	
Demande signalement surveillance électronique											1	1
Fonction de contrôle armes										3	2	2
Autres non infractions	10											
<b>Total</b>	<b>20</b>	<b>24</b>	<b>12</b>	<b>18</b>	<b>7</b>	<b>16</b>	<b>9</b>	<b>21</b>	<b>16</b>	<b>16</b>	<b>19</b>	<b>4</b>