

STATISTIQUES POLICIERES DE CRIMINALITE

LIEU DE PERPETRATION: COMMUNE

Neufchâteau

2000 - Trimestre 1 2023

Police fédérale - DGRIDRIIBIPOL

STATISTIQUES POLICIERES DE CRIMINALITE

LIEU DE PERPETRATION: COMMUNE

Neufchâteau

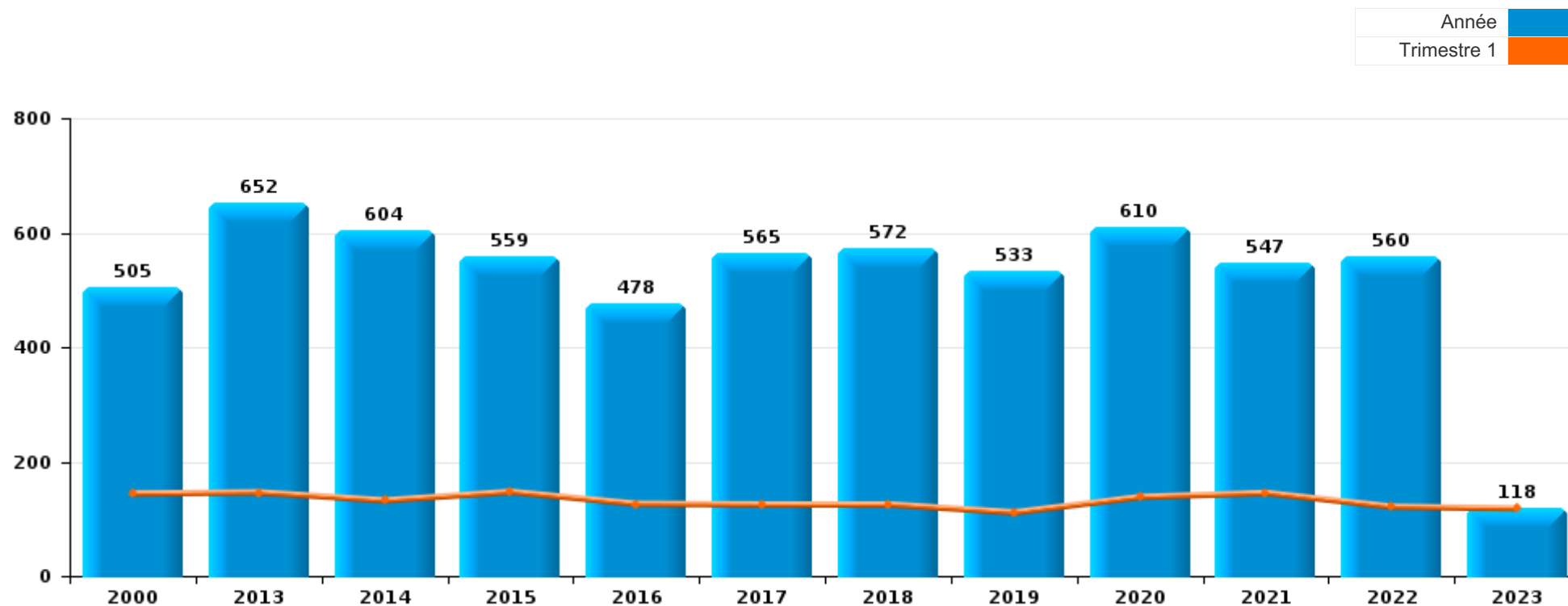
PARTIE I : INFRACTIONS JUDICIAIRES

CRIMINALITE ENREGISTREE COMMISE AU NIVEAU DE LA COMMUNE



Neufchâteau

	2000	2013	2014	2015	2016	2017	2018	2019	2020	2021	2022	2023
Nombre total des délits	505	652	604	559	478	565	572	533	610	547	560	118



FPF/DGR/DRI/BIPOL - Statistiques policières de criminalité (date de clôture: 22/09/2023)

Les données pour les années 2001 jusqu'à 2012 ne sont plus publiées mais restent disponibles sur demande auprès du service BIPOL.

Les données pour 2023 ne concernent que le 1er trimestre.



Neufchâteau

	2000	2013	2014	2015	2016	2017	2018	2019	2020	2021	2022	2023
Vol et extorsion	163	200	171	148	135	142	109	97	69	84	72	22
Infr. contre l'intégrité physique	51	74	50	54	50	61	58	66	57	58	68	12
Dégradation de la propriété	59	55	51	52	75	59	53	67	56	56	62	8
Drogues	43	34	50	41	36	59	59	28	88	49	65	12
Infr. contre autres valeurs morales et sentiments	12	56	35	45	31	48	61	79	41	61	37	15
Infr. contre la sécurité publique	40	53	33	31	26	46	35	41	31	34	41	9
Fraude	19	35	29	38	19	22	39	23	32	42	56	14
Registre de population	1	20	35	29	13	3	20	20	15	15	23	6
Infr. contre la famille	41	27	37	10	11	11	12	8	6	5	9	
Santé publique		2				2	1		128	25	1	
Armes et explosifs	4	8	10	14	10	11	14	17	12	10	17	3
Infr. contre la foi publique	10	14	15	13	11	14	11	7	9	13	10	2
Législation sur les étrangers	5	6	8	12	10	9	25	10	11	18	6	1
Infr. contre les moeurs	4	7	10	11	7	11	15	13	15	14	11	1
Environnement	9	13	12	17	8	9	13	12	3	11	2	
Criminalité informatique		8	11	7	8	9	8	8	6	7	26	3
Infr. contre l'autorité publique	4	8	8	9	7	13	8	7	6	12	12	5
Protection de la jeunesse	2	2	7	2	8	7	10	10	8	13	17	3
Ivresse et alcool	3	9	4	6	3	9	5	8	7	8	12	
Code pénal social	6	11	6	3		6	5	2	2	4	7	1
Infr. relative au statut juridique de l'enfant	4	4	4	7	6	2	1	4	1	1	1	1
Protection de la personne	2	1	2	1	2	6	3	4	3	1	2	
Carte d'identité	6	1	7	1			2			1		
Autres lois spéciales	5	1	1	2		2		1	2	2		
Protection des revenus publics	2		1	1	1			1	1	1	1	
Infr. contre la liberté individuelle			2	2		1	1		1		1	
Travail	2		3				2			1		
Contravention Code pénal	6											
Exercice illégal de l'autorité publique		2	2				1					
Pratiques commerciales	1					1	1					
Traite des êtres humains				2		1						
Législation économique						1					1	
Sécurité privée	1			1								
Autres infractions Code pénal		1										
Exploitation de la mendicité					1							
Provocation crime ou délits										1		
Sous-total	505	652	604	559	478	565	572	533	610	547	560	118
Contravention règlement policier local		16	9	22	29	77	79	63	48	32	48	4
Sous-total		16	9	22	29	77	79	63	48	32	48	4
Total	505	668	613	581	507	642	651	596	658	579	608	122

FPF/DGR/DRI/BIPOL - Statistiques policières de criminalité (date de clôture: 22/09/2023)

Les données pour les années 2001 jusqu'à 2012 ne sont plus publiées mais restent disponibles sur demande auprès du service BIPOL.

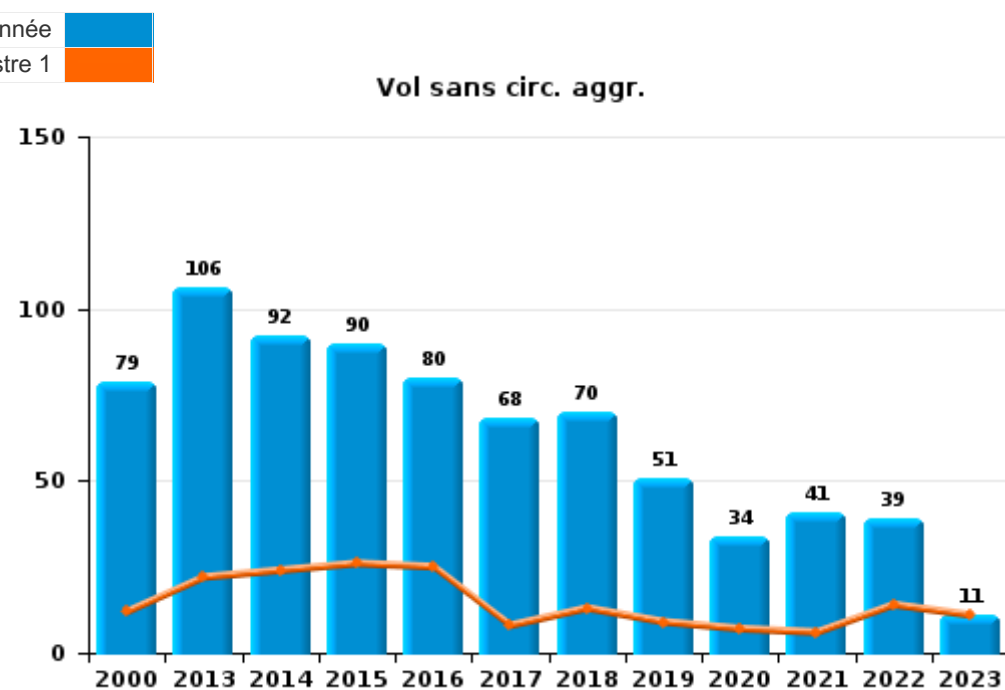
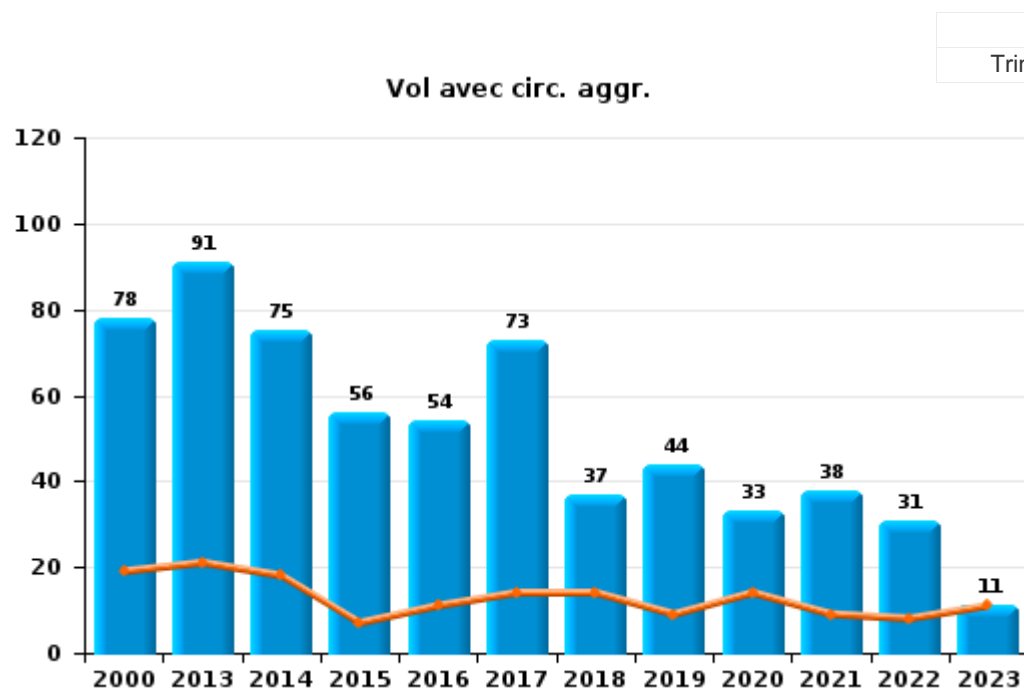
Les données pour 2023 ne concernent que le 1er trimestre.



I.1. Catégorie des infractions : Vol et extorsion (top 5 des infractions au niveau national 2022)

Neufchâteau

	2000	2013	2014	2015	2016	2017	2018	2019	2020	2021	2022	2023
Vol sans circ. aggr.	79	106	92	90	80	68	70	51	34	41	39	11
Vol avec circ. aggr.	78	91	75	56	54	73	37	44	33	38	31	11
Extorsion			3	2	1		2	1	2	5	1	
Vol non spécifié	6	3	1			1		1			1	
Total	163	200	171	148	135	142	109	97	69	84	72	22

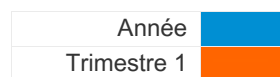




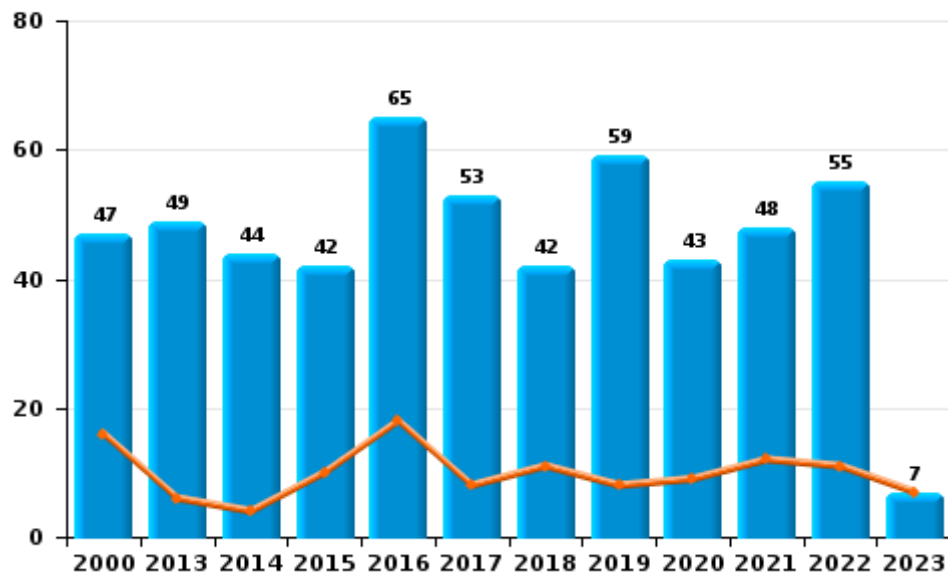
I.2. Catégorie des infractions : Dégradation de la propriété (top 5 des infractions au niveau national 2022)

Neufchâteau

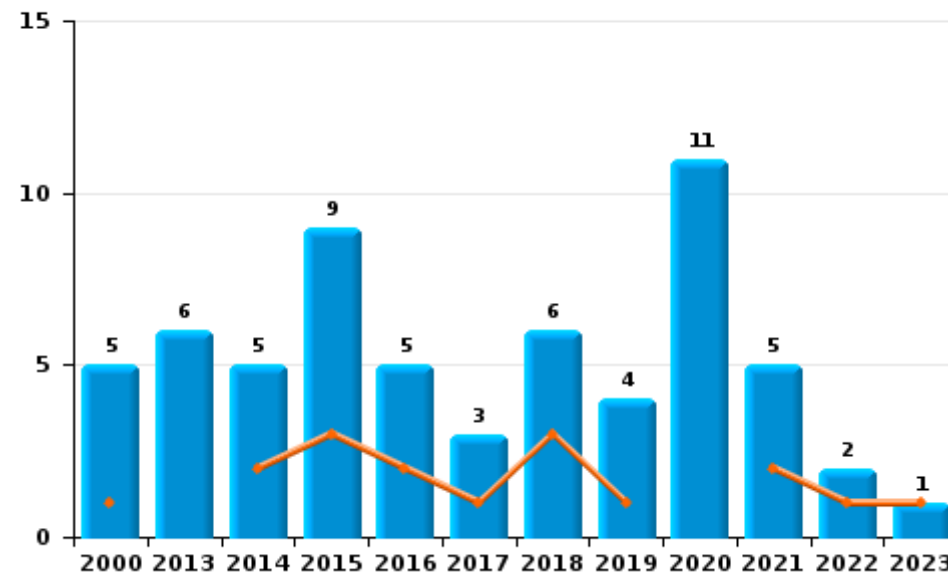
	2000	2013	2014	2015	2016	2017	2018	2019	2020	2021	2022	2023
Vandalisme	47	49	44	42	65	53	42	59	43	48	55	7
Incendie involontaire	4	5	2	7	2	2	5	3	4	4	2	1
Destruction, dénaturation, dégradation	7		2	1	5	3	5	4	2	3	5	
Incendie volontaire	1	1	3	2	3	1	1	1	7	1		
Total	59	55	51	52	75	59	53	67	56	56	62	8



Vandalisme



Incendie

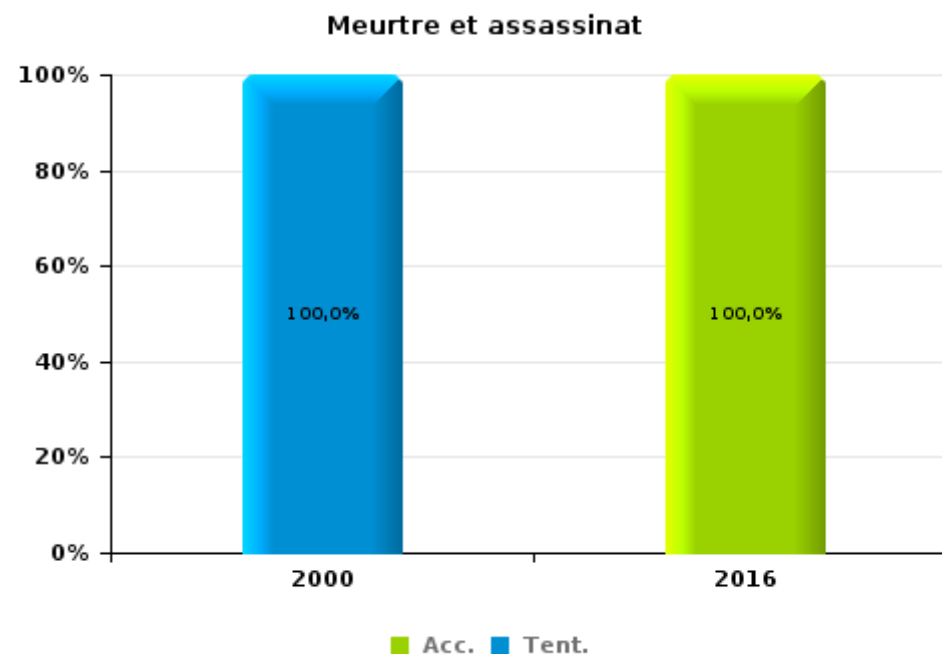
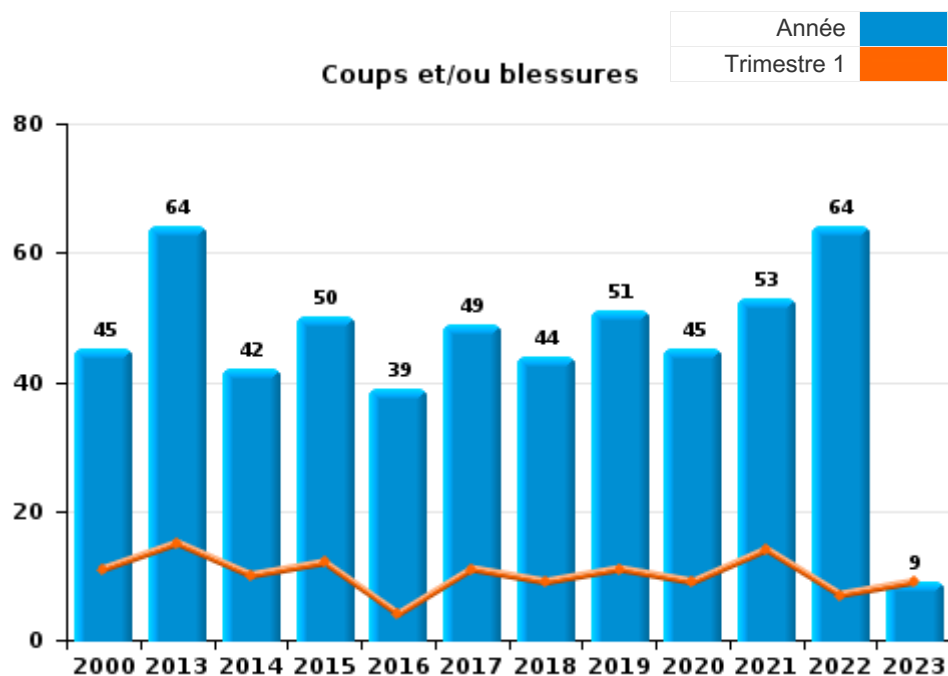




I.3. Catégorie des infractions : Infr. contre l'intégrité physique (top 5 des infractions au niveau national 2022)

Neufchâteau

	2000	2013	2014	2015	2016	2017	2018	2019	2020	2021	2022	2023
Coups et/ou blessures	45	64	42	50	39	49	44	51	45	53	64	9
Autres	5	10	8	4	10	12	14	15	12	5	4	3
Meurtre et assassinat	1				1							
Total	51	74	50	54	50	61	58	66	57	58	68	12





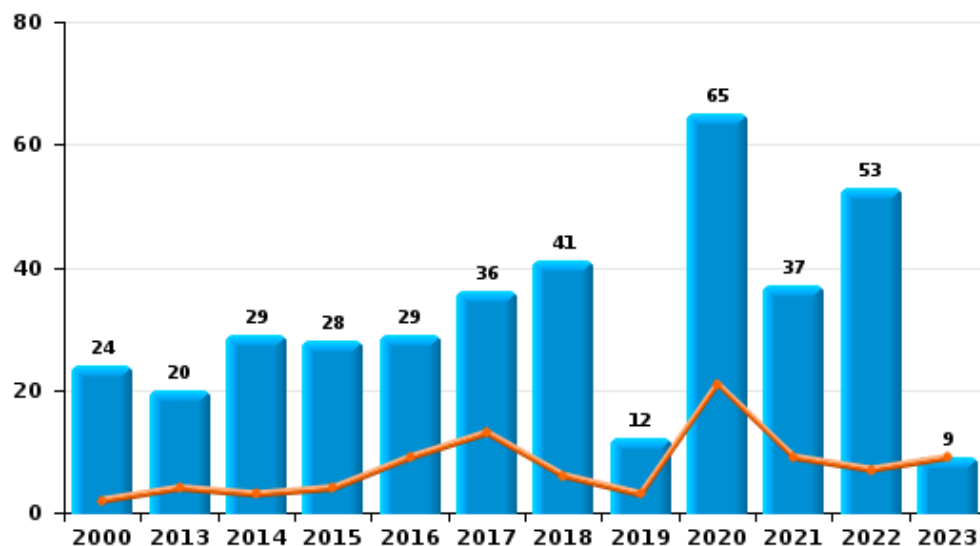
I.4. Catégorie des infractions : Drogues (top 5 des infractions au niveau national 2022)

Neufchâteau

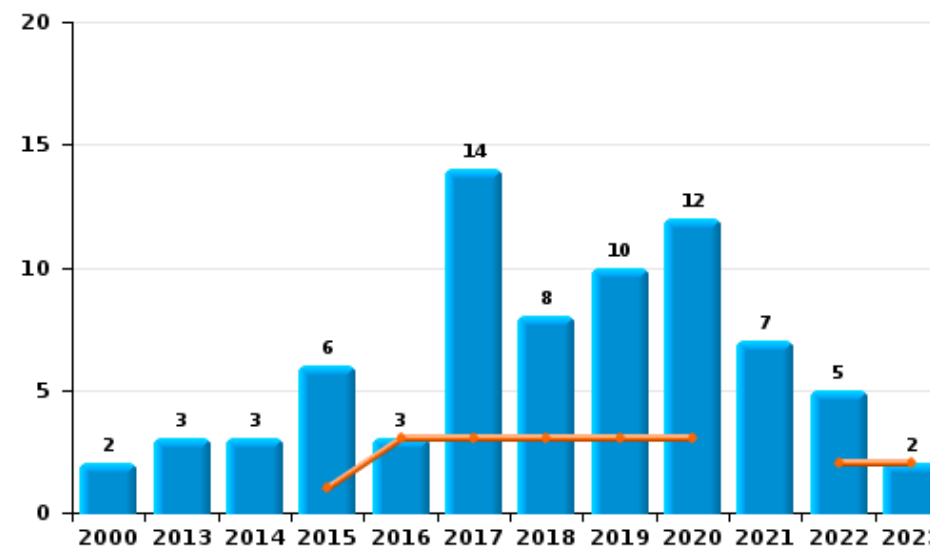
	2000	2013	2014	2015	2016	2017	2018	2019	2020	2021	2022	2023
Détention	24	20	29	28	29	36	41	12	65	37	53	9
Commerce	2	3	3	6	3	14	8	10	12	7	5	2
Importation et exportation	5	8	8	5		3	3	1	2	2	4	
Autres	1		4	2	2	1	6	5	5	2	1	1
Usage	11	1	4		2	5			3	1	2	
Fabrication		2	2				1		1			
Total	43	34	50	41	36	59	59	28	88	49	65	12



Détention



Commerce





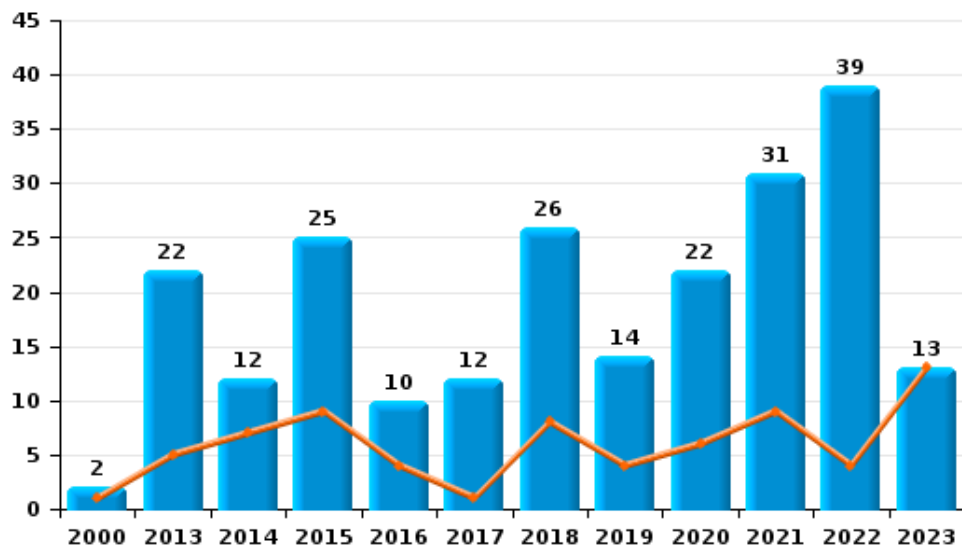
I.5. Catégorie des infractions : Fraude (top 5 des infractions au niveau national 2022)

Neufchâteau

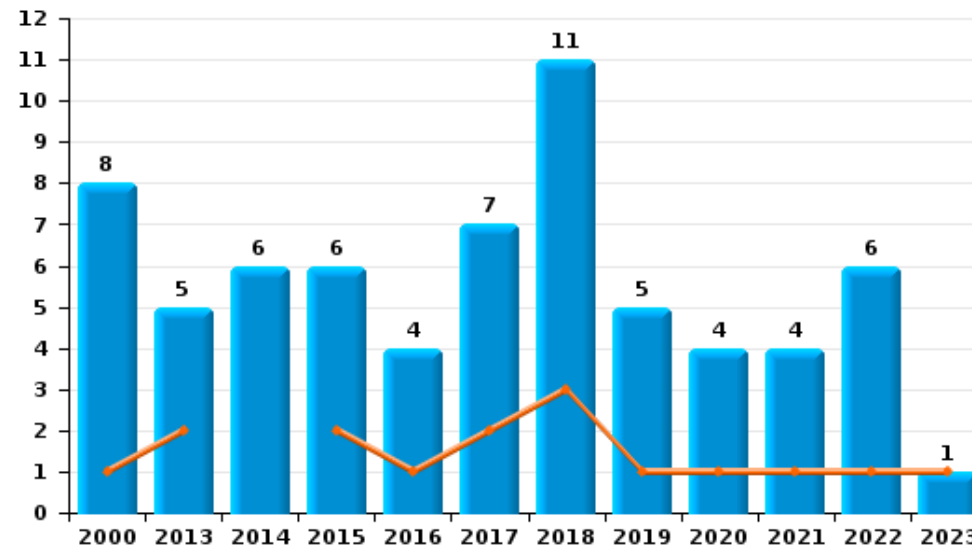
	2000	2013	2014	2015	2016	2017	2018	2019	2020	2021	2022	2023
Escroquerie	2	22	12	25	10	12	26	14	22	31	39	13
Abus de confiance et infr. apparentées	8	5	6	6	4	7	11	5	4	4	6	1
Grivèlerie	4	4	7	3	1		1				1	
Détournement et destruction frauduleuse	4	2	1	1	3			2	2	2	3	
Fraudes: Autres	1		1	2			1	2	4	2	6	
Recel		2	2	1	1	3				1		
Infr. liées à l'insolvabilité										2	1	
Total	19	35	29	38	19	22	39	23	32	42	56	14



Escroquerie



Abus de confiance et infr. apparentées



FPF/DGR/DRI/BIPOL - Statistiques policières de criminalité (date de clôture: 22/09/2023)

Les données pour les années 2001 jusqu'à 2012 ne sont plus publiées mais restent disponibles sur demande auprès du service BIPOL.
Les données pour 2023 ne concernent que le 1er trimestre.

STATISTIQUES POLICIERES DE CRIMINALITE

LIEU DE PERPETRATION: COMMUNE

Neufchâteau

PARTIE II : FIGURES CRIMINELLES / PHENOMENES



Neufchâteau

FC Vol moyen de transport

	2000	2013	2014	2015	2016	2017	2018	2019	2020	2021	2022	2023
Vol de voiture	17	5	4	9	6	5	3	4	2	6	4	1
Vol de moto	1	1			1							
Carjacking	1									1		
Homejacking										1		
Vol dans les garages		2				1	1					
Vol de vélomoteur	1	2			3						1	
Vol de vélo	4	2	3		3	6			2		1	

FC Cambriolage

	2000	2013	2014	2015	2016	2017	2018	2019	2020	2021	2022	2023
Cambriolage dans habitation	30	43	42	27	25	29	18	25	20	25	15	8
Cambriolage ds entreprise ou commerce	20	11	8	8	8	10		4	1		1	1
Cambriolage ds service public ou bâtiment administ	3	3	3	1	4	6	2	2	3		1	
Vol au bélier						1						
Cambriolage dans bâtiment (total)	53	57	53	36	37	45	20	31	24	25	17	9



FC Vol autre

	2000	2013	2014	2015	2016	2017	2018	2019	2020	2021	2022	2023
Vol à main armée	1	1	1	5	2	1	2		1	1		
Vol avec violence sans arme	3	2	6	1	1	3	4	1	2	5	1	
Vol dans ou sur un véhicule	13	34	18	21	12	17	16	9	5	7	9	
Vol d'armes et explosifs	3		1		3	2	2	1				1
Arrachage de sac à main	1		1									
Vol à l'arraché	2		1					1			1	
Vol à la tire	1	3	4	4	2	3		2			1	
Vol à l'étalage	13	15	11	2	8	5	4	6	1	7	6	1
Vol par ruse	2	1	1		2	2		2				
Vol de métaux	1	3	2		1		3	3			1	
Vol sur les chantiers	1	3	2	3	2	4	2	4	2	1	1	
Home-invasion				2								
Vol d'animaux	2				2	1	1	2	1			
Vol de cargaison		1	1	1	1	7			2	1	2	

Criminalité ICT

	2000	2013	2014	2015	2016	2017	2018	2019	2020	2021	2022	2023
Fraude de cartes de paiements		1	1	1	2		2		1		4	

FC Autre

	2000	2013	2014	2015	2016	2017	2018	2019	2020	2021	2022	2023
Violence contre les métiers d'intérêt général			2		1	1		1	1	1	1	
Viol collectif	2											
Graffiti			1			1		1				
Dégradation de voiture	8	20	16	18	34	20	18	32	14	16	19	2
Rixe au couteau			1					1				



PH Violence intrafamiliale (VIF)

	2000	2013	2014	2015	2016	2017	2018	2019	2020	2021	2022	2023
VIF: physique, dans le couple	6	17	8	14	12	16	16	18	15	19	26	5
VIF: physique, envers des descendants	1	1	3	2	1	1	2	4	4	3	3	1
VIF: physique, envers d'autres membres	10	1	1		1		2	3	4	3	4	
VIF: sexuelle, dans le couple										1	1	
VIF: sexuelle, envers des descendants				1	1			2	1	1		
VIF: psychique, dans le couple	24	23	39	14	12	16	23	25	14	15	16	4
VIF: psychique, envers des descendants									2	3	4	
VIF: psychique, envers d'autres membres			1			3	3	3	1		1	1
VIF: économique, dans le couple		1				1	3	1	1	4	3	
VIF: économique, envers des descendants										1		
VIF: économique, envers d'autres membres	21	10	3	7	4	5	2	5	1	2	1	2

PH Hormones et dopage

	2000	2013	2014	2015	2016	2017	2018	2019	2020	2021	2022	2023
Engraissement illégal						1						

PH Drogues

	2000	2013	2014	2015	2016	2017	2018	2019	2020	2021	2022	2023
Vente de cocaïne	1						2	3	1	2		1
Import-export de cocaïne		1					1				2	
Import-export de drogues synthétiques							1					
Vente de drogues synthétiques	1		1	1			1	3				
Production de cannabis (culture)		1	2				1		1			
Import-export de cannabis en grande quantité			1						1		1	
Import-export d'héroïne		1	1					1		1		
Vente-traffic d'héroïne		1		1		1		1		1	1	



PH Trafic d'armes

	2000	2013	2014	2015	2016	2017	2018	2019	2020	2021	2022	2023
Commerce et production d'arme à feu et mun.										1		

PH Traite des êtres humains

	2000	2013	2014	2015	2016	2017	2018	2019	2020	2021	2022	2023
TEH - exploitation économique				2		1						
TEH - exploitation sexuelle											1	

PH Violence dans l'espace public

	2000	2013	2014	2015	2016	2017	2018	2019	2020	2021	2022	2023
Violence physique (transport public)		2		3						2		
Violence physique (voie publique)	6	24	16	12	12	12	13	12	11	20	19	3
Violence physique (autre endroit public)			1		1	1	1					1
Violence physique (endroit accessible au public)	19	12	6	15	11	8	6	1	5	3	6	1
Violence sexuelle (transport public)								1				
Violence sexuelle (voie publique)	2	1	1		2			1	1	1		
Violence sexuelle (autre endroit public)											1	
Violence sexuelle (endroit accessible au public)	1		4			1		1	1	4	1	1
Violence psychique (transport public)							3	1		1	2	1
Violence psychique (voie publique)	10	24	22	14	5	34	19	20	13	18	18	5
Violence psychique (autre endroit public)		2	4			3	2	1	1			1
Violence psychique (endroit accessible au public)	11	17	6	5	12	10	10	13	5	8	7	1
Vol à main armée (voie publique)							1			1		
Vol à main armée (endroit accessible au public)	1			1	1	1	1					
Vol avec violence sans arme (voie publique)			2			2	2		1	1		
Vol avec violence sans arme (endr. acces. au pub.)	2						1					



PH Autre

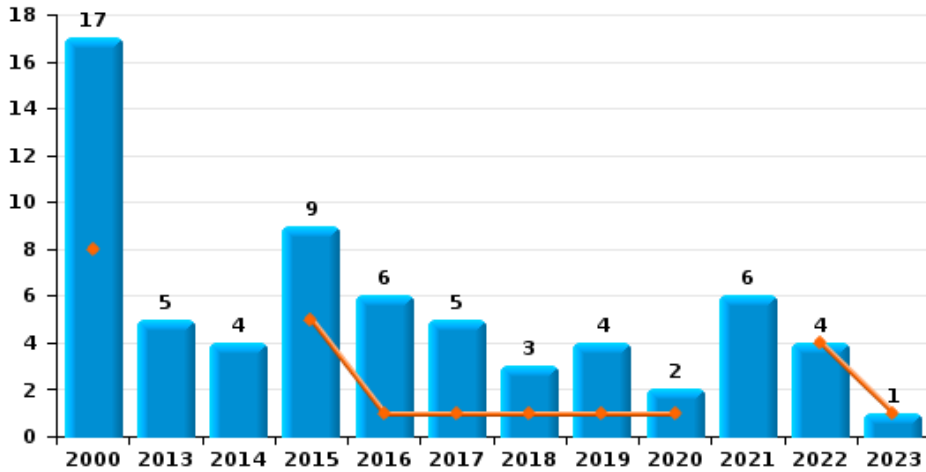
	2000	2013	2014	2015	2016	2017	2018	2019	2020	2021	2022	2023
Faux policiers		1		1		1						
Cyberharcèlement	2	2	2			1	1			1	1	
Fraude à l'identité		12	7	6	2	5	6	4	3	11	3	2



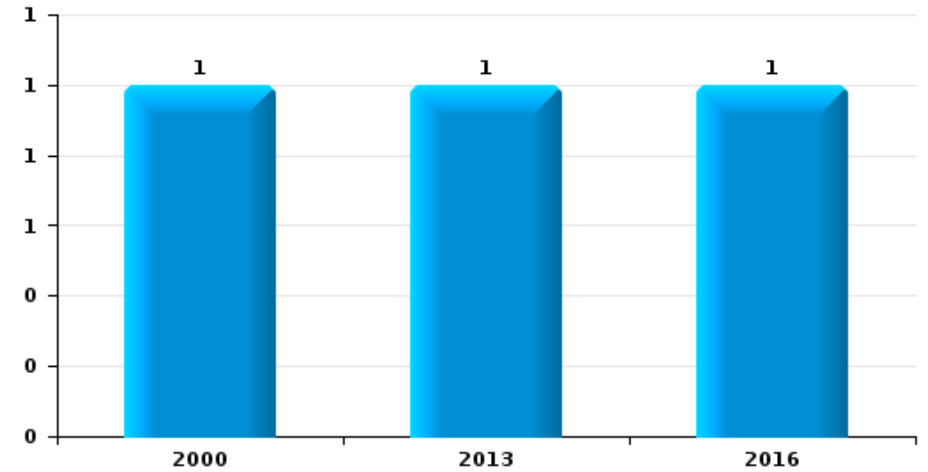
Neufchâteau

Année	■
Trimestre 1	■

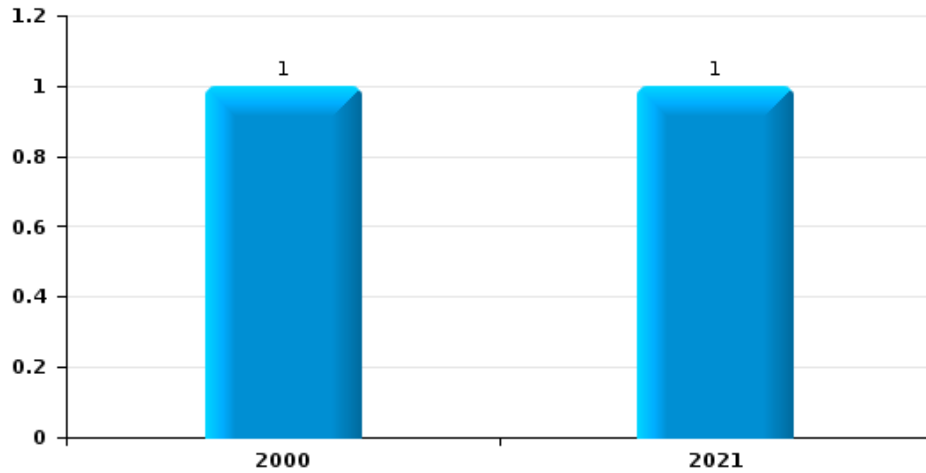
Vol de voiture



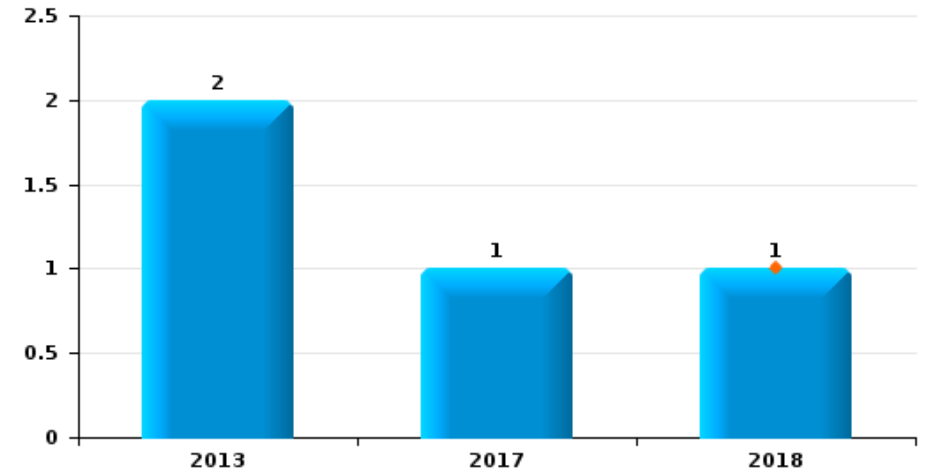
Vol de moto



Carjacking



Vol dans les garages

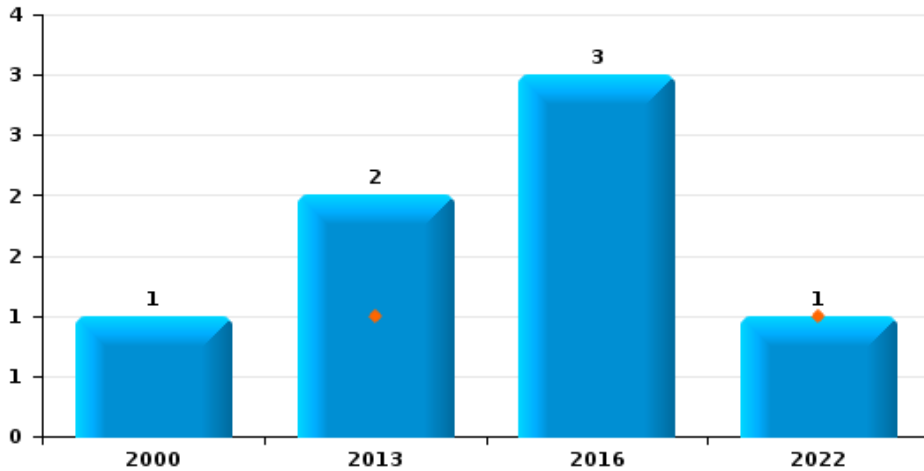




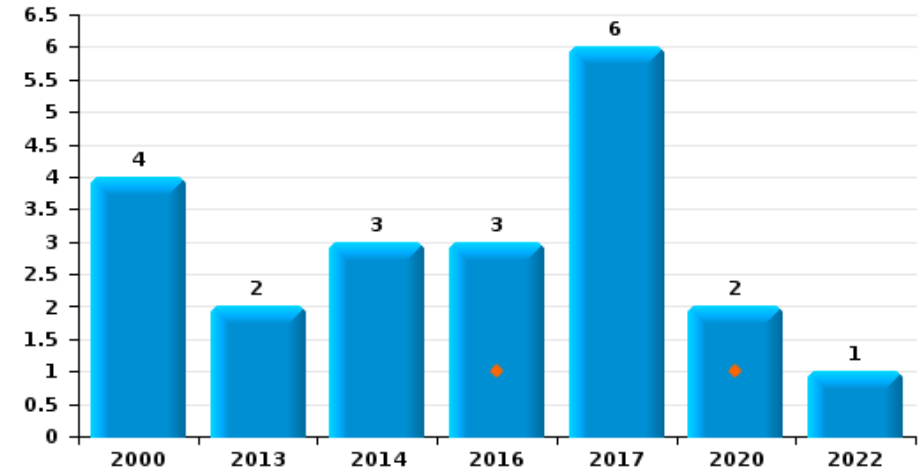
Neufchâteau

Année	■
Trimestre 1	■

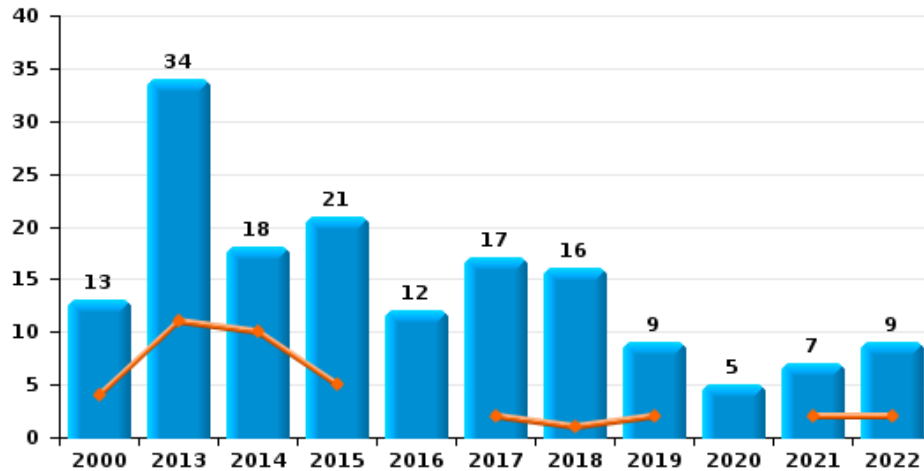
Vol de vélomoteur



Vol de vélo



Vol dans ou sur un véhicule

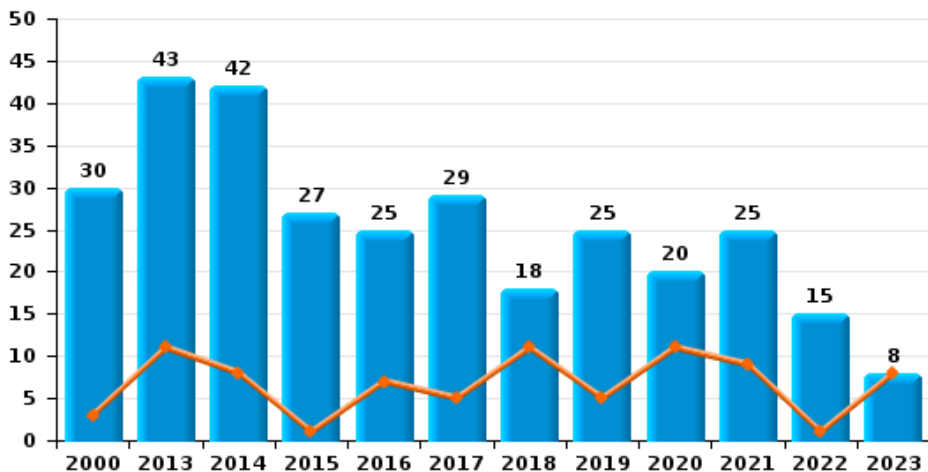




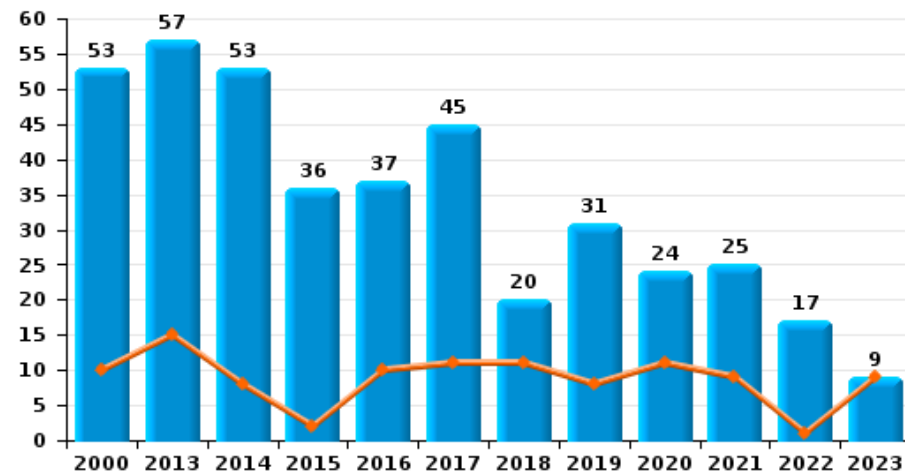
Neufchâteau

Année ■
Trimestre 1 ■

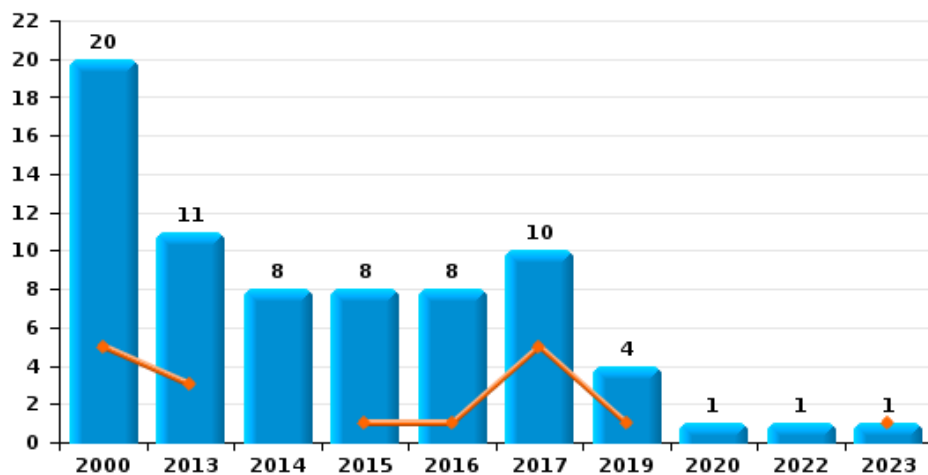
Cambriolage dans habitation



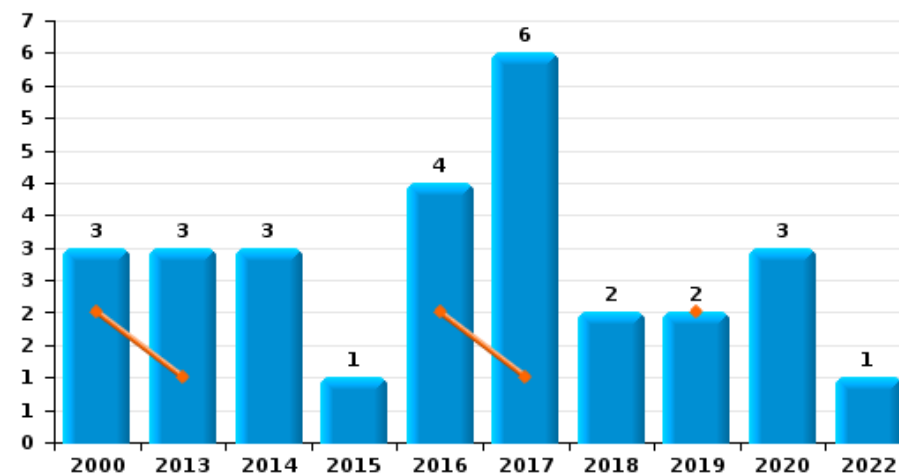
Cambriolage dans bâtiment (total)



Cambriolage ds entreprise ou commerce



Cambriolage ds service public ou bâtiment administratif

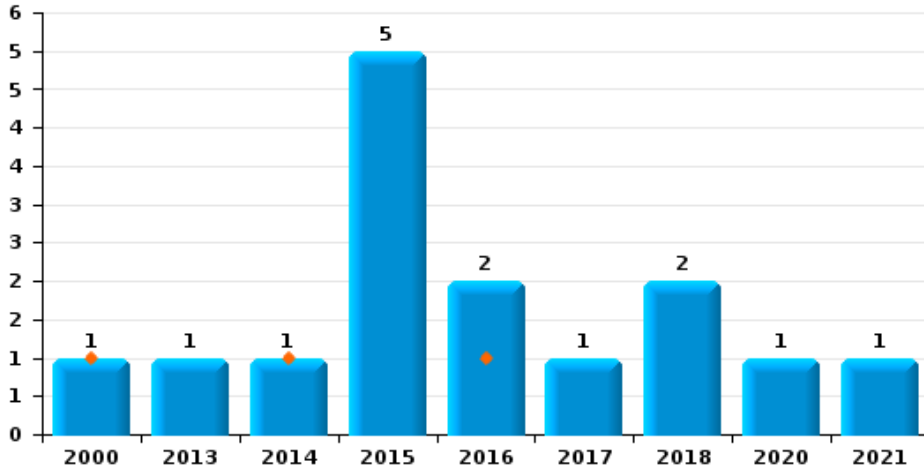




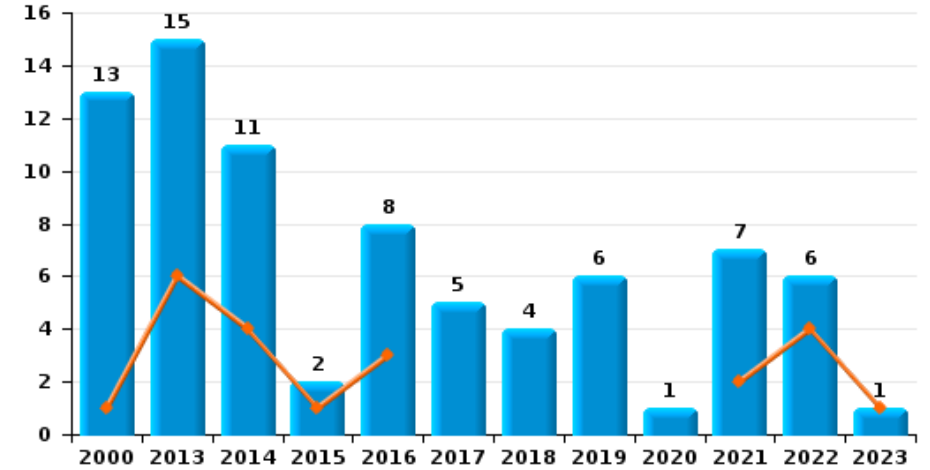
Neufchâteau



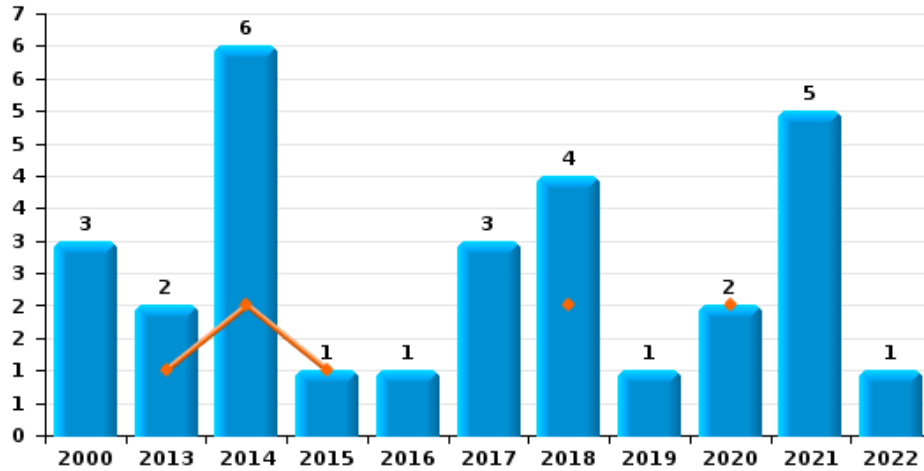
Vol à main armée



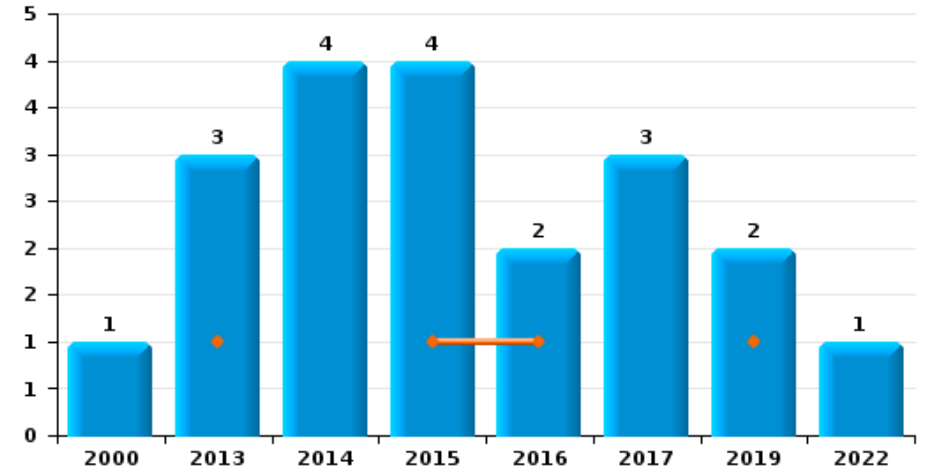
Vol à l'étalage



Vol avec violence sans arme



Vol à la tire

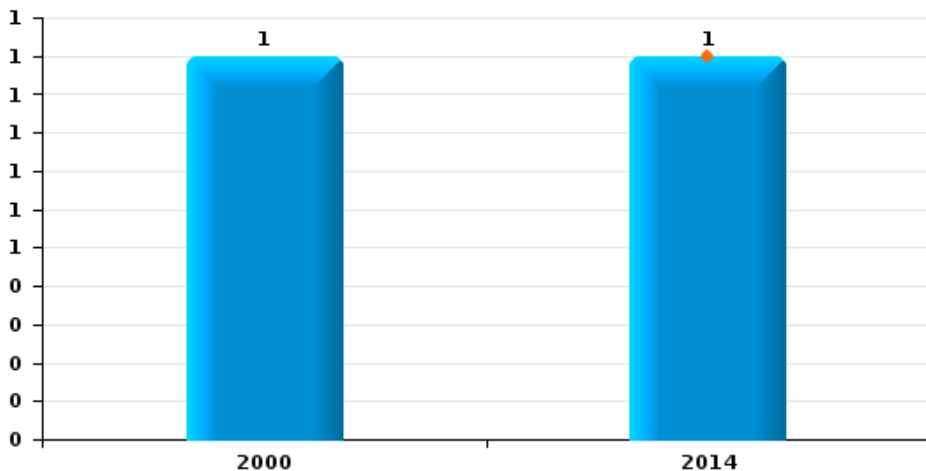




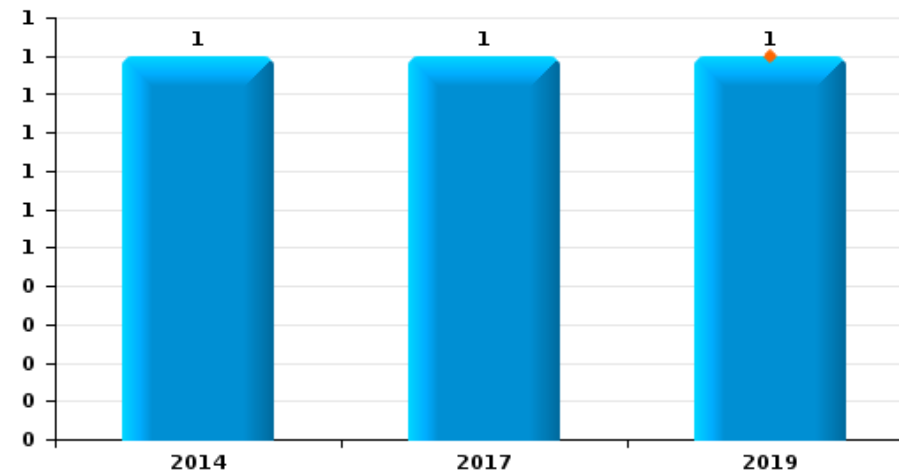
Neufchâteau

Année ■
Trimestre 1 ■

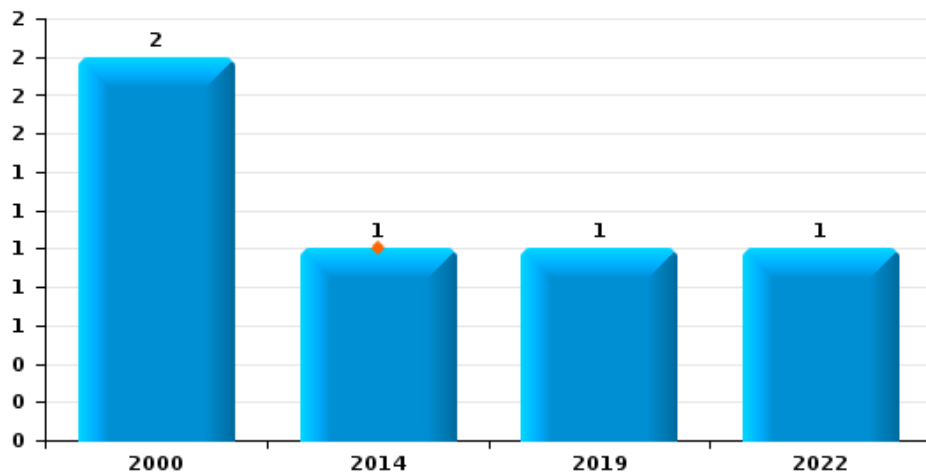
Arrachage de sac à main



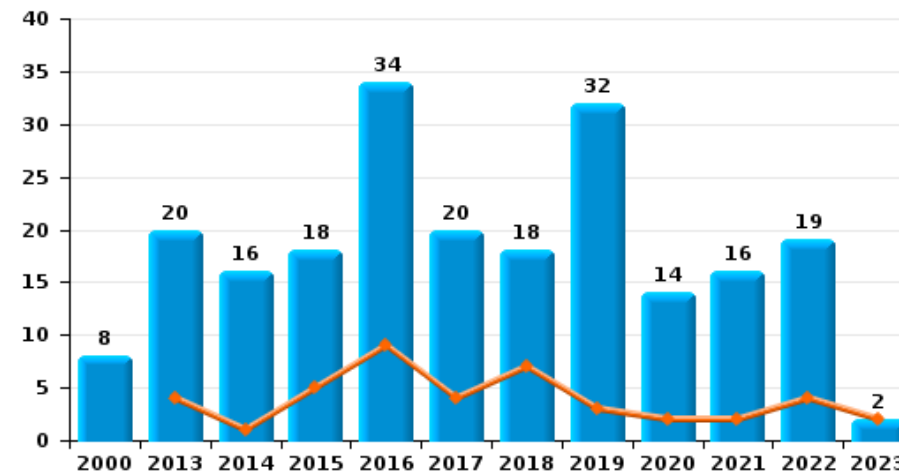
Graffiti



Vol à l'arraché



Dégradation de voiture





Neufchâteau



FC Vol moyen de transport

		2000	2013	2014	2015	2016	2017	2018	2019	2020	2021	2022	2023
Vol de voiture	Trim 1	8			5	1	1	1	1	1		4	1
	Trim 2	6	4		2	1	2		2	1	2		
	Trim 3	3		3	1	2					1		
	Trim 4		1	1	1	2	2	2	1		3		
Total		17	5	4	9	6	5	3	4	2	6	4	1
Vol de moto	Trim 2	1				1							
	Trim 4		1										
	Total	1	1			1							
Carjacking	Trim 2	1											
	Trim 3										1		
	Total	1									1		
Homejacking	Trim 4										1		
	Total										1		
Vol dans les garages	Trim 1							1					
	Trim 2		1										
	Trim 4		1				1						
	Total		2				1	1					
Vol de vélomoteur	Trim 1		1									1	
	Trim 2		1			1							
	Trim 3	1				1							
	Trim 4					1							
	Total	1	2			3						1	
Vol de vélo	Trim 1					1				1			
	Trim 2	2	1			1	5						
	Trim 3	2	1	1		1	1					1	
	Trim 4			2						1			
	Total	4	2	3		3	6			2		1	



FC Cambriolage

		2000	2013	2014	2015	2016	2017	2018	2019	2020	2021	2022	2023
Cambriolage dans habitation	Trim 1	3	11	8	1	7	5	11	5	11	9	1	8
	Trim 2	3	12	8	9	8	2	1	8	1	3	1	
	Trim 3	2	12	11	3	3	6	1	1	5	5	6	
	Trim 4	22	8	15	14	7	16	5	11	3	8	7	
Total		30	43	42	27	25	29	18	25	20	25	15	8
Cambriolage ds entreprise ou commerce	Trim 1	5	3		1	1	5		1				1
	Trim 2	3	3	3	2	2	1		1			1	
	Trim 3	4	4	3	2	3			1	1			
	Trim 4	8	1	2	3	2	4		1				
Total		20	11	8	8	8	10		4	1		1	1
Cambriolage ds service public ou bâtiment administ	Trim 1	2	1			2	1		2				
	Trim 2	1	1	2			2	1		1			
	Trim 3				1	1	3						
	Trim 4		1	1		1		1		2		1	
Total		3	3	3	1	4	6	2	2	3		1	
Vol au bélier	Trim 4						1						
Total							1						
Cambriolage dans bâtiment (total)	Trim 1	10	15	8	2	10	11	11	8	11	9	1	9
	Trim 2	7	16	13	11	10	5	2	9	2	3	2	
	Trim 3	6	16	14	6	7	9	1	2	6	5	6	
	Trim 4	30	10	18	17	10	20	6	12	5	8	8	
Total		53	57	53	36	37	45	20	31	24	25	17	9



FC Vol autre

		2000	2013	2014	2015	2016	2017	2018	2019	2020	2021	2022	2023
Vol à main armée	Trim 1	1		1		1							
	Trim 2		1					2					
	Trim 3										1		
	Trim 4				5	1	1			1			
Total		1	1	1	5	2	1	2		1	1		
Vol avec violence sans arme	Trim 1		1	2	1			2		2			
	Trim 2	3				1	2	1			1		
	Trim 3		1	3				1	1		2		
	Trim 4			1			1				2	1	
Total		3	2	6	1	1	3	4	1	2	5	1	
Vol dans ou sur un véhicule	Trim 1	4	11	10	5		2	1	2		2	2	
	Trim 2	2	9	4	3	3	10	5	3	3		1	
	Trim 3	5	7	1	10	5		7	4		1	4	
	Trim 4	2	7	3	3	4	5	3		2	4	2	
Total		13	34	18	21	12	17	16	9	5	7	9	
Vol d'armes et explosifs	Trim 1	1				2	1						1
	Trim 2					1		1					
	Trim 3			1									
	Trim 4	2					1	1	1				
Total		3		1		3	2	2	1				1
Arrachage de sac à main	Trim 1			1									
	Trim 2	1											
Total		1		1									
Vol à l'arraché	Trim 1			1									
	Trim 2	1											
	Trim 3	1							1			1	
Total		2		1					1			1	



FC Vol autre

		2000	2013	2014	2015	2016	2017	2018	2019	2020	2021	2022	2023
Vol à la tire	Trim 1		1		1	1			1				
	Trim 2			3	1		1						
	Trim 3		1		2		2		1			1	
	Trim 4	1	1	1		1							
	Total	1	3	4	4	2	3			2			1
Vol à l'étalage	Trim 1	1	6	4	1	3					2	4	1
	Trim 2	7	2	4		1	1	2	3			2	
	Trim 3	2	2	1		2	2	1	3	1	4		
	Trim 4	3	5	2	1	2	2	1			1		
	Total	13	15	11	2	8	5	4	6	1	7	6	1
Vol par ruse	Trim 1					2							
	Trim 2	1					1		2				
	Trim 3	1	1				1						
	Trim 4			1									
	Total	2	1	1		2	2		2				
Vol de métaux	Trim 1	1	1									1	
	Trim 2			1		1		1	1				
	Trim 3		2	1					2				
	Trim 4							2					
	Total	1	3	2		1		3	3				1
Vol sur les chantiers	Trim 1				1	1				1			
	Trim 2		1	1			2	1	4		1		
	Trim 3	1	2	1	1	1	2			1		1	
	Trim 4				1			1					
	Total	1	3	2	3	2	4	2	4	2	1	1	
Home-invasion	Trim 4				2								
	Total				2								



FC Vol autre

		2000	2013	2014	2015	2016	2017	2018	2019	2020	2021	2022	2023
Vol d'animaux	Trim 2								1				
	Trim 3	2					1	1	1	1			
	Trim 4				2								
	Total	2				2	1	1	2	1			
Vol de cargaison	Trim 1			1			1					2	
	Trim 2						2			2			
	Trim 3										1		
	Trim 4		1		1	1	4						
	Total		1	1	1	1	7			2	1	2	



Criminalité ICT

		2000	2013	2014	2015	2016	2017	2018	2019	2020	2021	2022	2023
Fraude de cartes de paiements	Trim 1			1	1	1						1	
	Trim 2											3	
	Trim 3		1					1		1			
	Trim 4					1		1					
Total			1	1	1	2		2		1		4	



FC Autre

		2000	2013	2014	2015	2016	2017	2018	2019	2020	2021	2022	2023
Violence contre les métiers d'intérêt général	Trim 1			1							1		
	Trim 2					1						1	
	Trim 3			1	1				1	1			
	Total			2		1	1		1	1	1	1	
Viol collectif	Trim 1	2											
	Total	2											
Graffiti	Trim 1								1				
	Trim 2			1									
	Trim 3					1							
	Total			1		1			1				
Dégradation de voiture	Trim 1		4	1	5	9	4	7	3	2	2	4	2
	Trim 2	1	5	9	5	4	3	4	13	4	7	5	
	Trim 3	6	5	5	2	14	5	2	4	6	4	5	
	Trim 4	1	6	1	6	7	8	5	12	2	3	5	
	Total	8	20	16	18	34	20	18	32	14	16	19	2
Rixe au couteau	Trim 4			1					1				
	Total			1					1				



PH Violence intrafamiliale (VIF)

		2000	2013	2014	2015	2016	2017	2018	2019	2020	2021	2022	2023
VIF: physique, dans le couple	Trim 1	1	3	2	4	1	3	5	3	3	2	3	5
	Trim 2	3	6	1	3	3	5	4	7	5	7	7	
	Trim 3	1	4	2	5	6	3	5	4	6	5	5	
	Trim 4	1	4	3	2	2	5	2	4	1	5	11	
	Total	6	17	8	14	12	16	16	18	15	19	26	5
VIF: physique, envers des descendants	Trim 1	1			2	1			1	1	2	2	1
	Trim 2						1	1	1				
	Trim 3			2				1	1	2		1	
	Trim 4		1	1					1	1	1		
	Total	1	1	3	2	1	1	2	4	4	3	3	1
VIF: physique, envers d'autres membres	Trim 1	2	1	1					1	1	1		
	Trim 2	2							1		2		
	Trim 3	2				1		1	1	2		1	
	Trim 4	4						1		1		3	
	Total	10	1	1		1		2	3	4	3	4	
VIF: sexuelle, dans le couple	Trim 1											1	
	Trim 3										1		
	Total										1	1	
VIF: sexuelle, envers des descendants	Trim 1				1	1				1			
	Trim 2								1		1		
	Trim 4								1				
	Total				1	1			2	1	1		
VIF: psychique, dans le couple	Trim 1	9	5	8	5	6	4	4	8	5	3	4	4
	Trim 2	3	5	6	4	1	7	8	3	3	5	4	
	Trim 3	1	9	13	2	4	3	5	9	4	6	1	
	Trim 4	11	4	12	3	1	2	6	5	2	1	7	
	Total	24	23	39	14	12	16	23	25	14	15	16	4



PH Violence intrafamiliale (VIF)

		2000	2013	2014	2015	2016	2017	2018	2019	2020	2021	2022	2023
VIF: psychique, envers des descendants	Trim 1										1	2	
	Trim 2											1	
	Trim 3										1		
	Trim 4									2	1	1	
Total										2	3	4	
VIF: psychique, envers d'autres membres	Trim 1			1			1		2	1			1
	Trim 2						1	2					
	Trim 3						1		1				
	Trim 4							1				1	
Total				1			3	3	3	1		1	1
VIF: économique, dans le couple	Trim 1						1		1		2	1	
	Trim 2							3					
	Trim 3									1	2		
	Trim 4		1									2	
Total			1				1	3	1	1	4	3	
VIF: économique, envers des descendants	Trim 1										1		
Total											1		
VIF: économique, envers d'autres membres	Trim 1	4	2		1	1			2	1	1		2
	Trim 2	5	1	1	4	1	2	2	1				
	Trim 3	5	4	1	1		1		1				
	Trim 4	7	3	1	1	2	2		1		1	1	
Total		21	10	3	7	4	5	2	5	1	2	1	2



PH Hormones et dopage

		2000	2013	2014	2015	2016	2017	2018	2019	2020	2021	2022	2023
Engraissement illégal	Trim 2						1						
	Total						1						



PH Drogues

		2000	2013	2014	2015	2016	2017	2018	2019	2020	2021	2022	2023
Vente de cocaïne	Trim 1							2					1
	Trim 2										2		
	Trim 3	1							1	1			
	Trim 4								2				
	Total	1							2	3	1	2	
Import-export de cocaïne	Trim 1							1					
	Trim 2											1	
	Trim 3		1										
	Trim 4											1	
	Total		1						1			2	
Import-export de drogues synthétiques	Trim 1							1					
Total								1					
Vente de drogues synthétiques	Trim 1							1					
	Trim 2				1								
	Trim 3	1							3				
	Trim 4			1									
	Total	1		1	1				1	3			
Production de cannabis (culture)	Trim 2			2									
	Trim 3							1					
	Trim 4		1							1			
	Total		1	2				1		1			
Import-export de cannabis en grande quantité	Trim 1			1									
	Trim 3											1	
	Trim 4									1			
	Total			1						1		1	



PH Drogues

		2000	2013	2014	2015	2016	2017	2018	2019	2020	2021	2022	2023
Import-export d'héroïne	Trim 1								1				
	Trim 3		1								1		
	Trim 4			1									
	Total		1	1					1		1		
Vente-traffic d héroïne	Trim 2				1								
	Trim 3										1	1	
	Trim 4		1				1		1				
	Total		1		1		1		1		1	1	



PH Trafic d'armes

		2000	2013	2014	2015	2016	2017	2018	2019	2020	2021	2022	2023
Commerce et production d'arme à feu et mun.	Trim 1										1		
	Total										1		



PH Traite des êtres humains

		2000	2013	2014	2015	2016	2017	2018	2019	2020	2021	2022	2023
TEH - exploitation économique	Trim 1				1								
	Trim 2				1								
	Trim 4						1						
	Total				2		1						
TEH - exploitation sexuelle	Trim 4											1	
Total												1	



PH Violence dans l'espace public

		2000	2013	2014	2015	2016	2017	2018	2019	2020	2021	2022	2023
Violence physique (transport public)	Trim 1				2						1		
	Trim 2				1								
	Trim 3		1										
	Trim 4		1								1		
	Total		2		3							2	
Violence physique (voie publique)	Trim 1	1	5	4	2	2	1	1	1	2	4		3
	Trim 2	1	6	5	7		4	7	3	2	7	6	
	Trim 3		7	4	2	7	5	4	5	3	6	10	
	Trim 4	4	6	3	1	3	2	1	3	4	3	3	
	Total	6	24	16	12	12	12	13	12	11	20	19	
Violence physique (autre endroit public)	Trim 1												1
	Trim 2						1						
	Trim 3					1							
	Trim 4			1				1					
	Total			1		1	1	1	1				
Violence physique (endroit accessible au public)	Trim 1	5	3	2	3	1	5	1		1			1
	Trim 2	5	3	1	4	5	1	4		1		3	
	Trim 3	3	1	1	6	2	1	1		2	2	3	
	Trim 4	6	5	2	2	3	1		1	1	1		
	Total	19	12	6	15	11	8	6	1	5	3	6	
Violence sexuelle (transport public)	Trim 2								1				
Total								1					
Violence sexuelle (voie publique)	Trim 1	1											
	Trim 2					1					1		
	Trim 3	1		1		1			1				
	Trim 4		1							1			
	Total	2	1	1		2			1	1	1		



PH Violence dans l'espace public

		2000	2013	2014	2015	2016	2017	2018	2019	2020	2021	2022	2023
Violence sexuelle (autre endroit public)	Trim 2											1	
	Total											1	
Violence sexuelle (endroit accessible au public)	Trim 1	1									1	1	1
	Trim 2			3							1		
	Trim 3			1					1	1			
	Trim 4					1					2		
	Total	1	4	1	1	1	1	1	1	4	1	1	1
Violence psychique (transport public)	Trim 1											2	1
	Trim 2							1			1		
	Trim 4							2	1				
	Total							3	1		1	2	1
Violence psychique (voie publique)	Trim 1	3	13	7	5	3	4	2	6	1	6	3	5
	Trim 2	3	5	5	4	1	7	5	5	7	5	6	
	Trim 3	2	5	8	4	1	14	7	9	2	3	6	
	Trim 4	2	1	2	1		9	5		3	4	3	
	Total	10	24	22	14	5	34	19	20	13	18	18	5
Violence psychique (autre endroit public)	Trim 1		1	1			1	1					1
	Trim 2						1						
	Trim 3			1				1		1			
	Trim 4		1	2			1		1				
Total		2	4			3	2	1	1			1	
Violence psychique (endroit accessible au public)	Trim 1	5	4	3	2	3	4	2	2	1	2	4	1
	Trim 2	3	9	2	2	6	2	3	4	2		1	
	Trim 3	1	3	1		3	3		3	1	2	1	
	Trim 4	2	1		1		1	5	4	1	4	1	
	Total	11	17	6	5	12	10	10	13	5	8	7	1



PH Violence dans l'espace public

		2000	2013	2014	2015	2016	2017	2018	2019	2020	2021	2022	2023
Vol à main armée (voie publique)	Trim 2							1					
	Trim 3										1		
	Total							1			1		
Vol à main armée (endroit accessible au public)	Trim 1	1				1							
	Trim 2							1					
	Trim 4			1			1						
	Total	1			1	1	1	1					
Vol avec violence sans arme (voie publique)	Trim 1		1					1		1			
	Trim 2						2						
	Trim 3		1					1					
	Trim 4										1		
Total		2				2	2		1	1			
Vol avec violence sans arme (endr. acces. au pub.)	Trim 2	2						1					
Total	2							1					



PH Autre

		2000	2013	2014	2015	2016	2017	2018	2019	2020	2021	2022	2023
Faux policiers	Trim 2						1						
	Trim 3		1										
	Trim 4				1								
	Total		1		1		1						
Cyberharcèlement	Trim 1		1										
	Trim 2	2		1				1			1		
	Trim 3			1								1	
	Trim 4		1				1						
Total	2	2	2			1	1				1	1	
Fraude à l'identité	Trim 1		4	1	3	1	2	2	1	1			2
	Trim 2		8	1	3		1	2	2	2	4	1	
	Trim 3			1		1	1				4	1	
	Trim 4			4			1	2	1		3	1	
Total		12	7	6	2	5	6	4	3	11	3	2	



Neufchâteau

2022

FC Vol moyen de transport

	Fév	Mar	Juil	Total
Vol de voiture	2	2		4
Vol de vélomoteur		1		1
Vol de vélo			1	1

FC Cambriolage

	Jan	Mai	Juin	Juil	Août	Oct	Nov	Total
Cambriolage dans habitation	1	1		5	1	1	6	15
Cambriolage ds entreprise ou commerce			1					1
Cambriolage ds service public ou bâtiment administ							1	1
Cambriolage dans bâtiment (total)	1	1	1	5	1	1	7	17

FC Vol autre

	Jan	Fév	Mar	Avr	Mai	Juil	Août	Sep	Oct	Déc	Total
Vol avec violence sans arme									1		1
Vol dans ou sur un véhicule		1	1		1		3	1		2	9
Vol à l'arraché							1				1
Vol à la tire							1				1
Vol à l'étalage	1	1	2	2							6
Vol de métaux			1								1
Vol sur les chantiers						1					1
Vol de cargaison			2								2



Criminalité ICT

	Jan	Mai	Total
Fraude de cartes de paiements	1	3	4

FC Autre

	Mar	Avr	Mai	Juin	Juil	Août	Nov	Déc	Total
Violence contre les métiers d'intérêt général				1					1
Dégradation de voiture	4	1	3	1	3	2	3	2	19

PH Violence intrafamiliale (VIF)

	Jan	Fév	Mar	Avr	Mai	Juin	Juil	Août	Sep	Oct	Nov	Déc	Total
VIF: physique, dans le couple	2		1	3	3	1		3	2	3	6	2	26
VIF: physique, envers des descendants	1		1						1				3
VIF: physique, envers d'autres membres							1				2	1	4
VIF: sexuelle, dans le couple		1											1
VIF: psychique, dans le couple	1	1	2		3	1		1		3	2	2	16
VIF: psychique, envers des descendants	1	1		1						1			4
VIF: psychique, envers d'autres membres										1			1
VIF: économique, dans le couple			1							1	1		3
VIF: économique, envers d'autres membres										1			1

PH Drogues

	Juin	Juil	Août	Oct	Total
Import-export de cocaïne	1			1	2
Import-export de cannabis en grande quantité			1		1
Vente-traffic d'héroïne		1			1

PH Traite des êtres humains

	Nov	Total
TEH - exploitation sexuelle	1	1



PH Violence dans l'espace public

	Jan	Fév	Mar	Avr	Mai	Juin	Juil	Août	Sep	Oct	Nov	Déc	Total
Violence physique (voie publique)				1	3	2	4	5	1	2	1		19
Violence physique (endroit accessible au public)					3			1	2				6
Violence sexuelle (autre endroit public)				1									1
Violence sexuelle (endroit accessible au public)		1											1
Violence psychique (transport public)			2										2
Violence psychique (voie publique)	2	1		1	4	1	2	3	1	1	1	1	18
Violence psychique (endroit accessible au public)	1	3			1			1			1		7

PH Autre

	Juin	Juil	Sep	Déc	Total
Cyberharcèlement		1			1
Fraude à l'identité	1		1	1	3



2023

FC Vol moyen de transport

	Jan	Total
Vol de voiture	1	1

FC Cambriolage

	Fév	Mar	Total
Cambriolage dans habitation	4	4	8
Cambriolage ds entreprise ou commerce	1		1
Cambriolage dans bâtiment (total)	5	4	9

FC Vol autre

	Jan	Fév	Total
Vol d'armes et explosifs		1	1
Vol à l'étalage	1		1

FC Autre

	Jan	Fév	Total
Dégradation de voiture	1	1	2

PH Violence intrafamiliale (VIF)

	Jan	Fév	Mar	Total
VIF: physique, dans le couple	2	1	2	5
VIF: physique, envers des descendants		1		1
VIF: psychique, dans le couple	3	1		4
VIF: psychique, envers d'autres membres			1	1
VIF: économique, envers d'autres membres			2	2



PH Drogues

	Jan	Total
Vente de cocaïne	1	1

PH Violence dans l'espace public

	Jan	Fév	Mar	Total
Violence physique (voie publique)		1	2	3
Violence physique (autre endroit public)	1			1
Violence physique (endroit accessible au public)			1	1
Violence sexuelle (endroit accessible au public)		1		1
Violence psychique (transport public)		1		1
Violence psychique (voie publique)	2	1	2	5
Violence psychique (autre endroit public)	1			1
Violence psychique (endroit accessible au public)			1	1

PH Autre

	Jan	Mar	Total
Fraude à l'identité	1	1	2

STATISTIQUES POLICIERES DE CRIMINALITE

LIEU DE PERPETRATION: COMMUNE

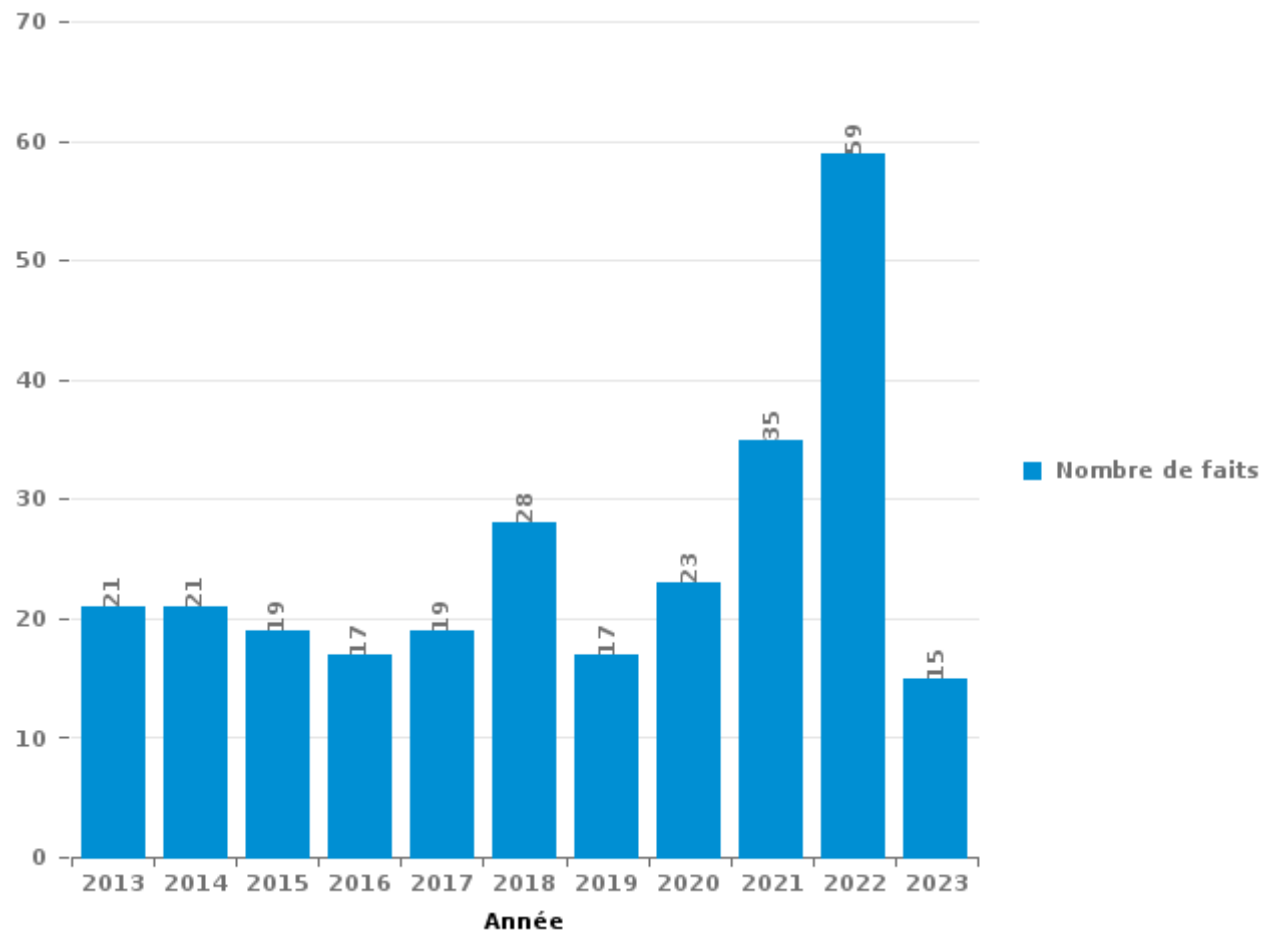
Neufchâteau

PARTIE III : ICT



Neufchâteau

Nombre total de délits avec un élément ICT/online, depuis 2013





Criminalité ICT/online au sens strict

Infractions (exhaustif)

	2013	2014	2015	2016	2017	2018	2019	2020	2021	2022	2023
Criminalité informatique: Faux en informatique:	1		1	1	1				2	1	
Criminalité informatique: Fraude informatique:	3	2	5	6	5	8	8	5	5	23	3
Criminalité informatique: Hacking:	3	9	1	1	3					2	
Criminalité informatique: Sabotage:	1							1			
Total:	8	11	7	8	9	8	8	6	7	26	3

Figures criminelles (à considérer spécifiquement – ne pas additionner avec d'autres éléments – risque de double comptage!)

	2013	2014	2015	2016	2018	2020	2022
Fraude de cartes de paiements	1	1	1	2	2	1	4



Criminalité ICT/online au sens large

Infractions (uniquement si code-fait existe)

	2013	2014	2015	2016	2017	2018	2019	2020	2021	2022	2023
Fraude: Escroquerie: Fraude par internet	10	8	10	9	7	17	7	14	23	34	12
Infr. contre les mœurs: Grooming (contact par ICT avec mineur < 16 ans):						1					
Infr. contre les mœurs: Pornographie infantine: Accès pornographie infantine via technologie									1	1	
Infr. contre les mœurs: Voyeurisme: Diffusion enregistrement nudité ou intimité							1	3	1		
Total:	10	8	10	9	7	18	8	17	25	35	12

Figures criminelles (à considérer spécifiquement – ne pas additionner avec d'autres éléments – risque de double comptage!)

	2013	2014	2017	2018	2021	2022
Cyberharcèlement	2	2	1	1	1	1

STATISTIQUES POLICIERES DE CRIMINALITE

LIEU DE PERPETRATION: COMMUNE

Neufchâteau

PARTIE IV : DESTINATION LIEU



Neufchâteau

Vol et extorsion

	2000	2013	2014	2015	2016	2017	2018	2019	2020	2021	2022	2023
Habitation: maison	42	55	47	36	29	38	26	32	22	38	19	11
Voie publique	19	35	23	31	13	23	27	11	4	12	13	2
Magasin	19	22	26	11	14	12	7	11	5	10	9	2
Parking	8	11	6	11	13	10	5	5	4	2	9	
Habitation: appartement	5	8	15	9	7	7	4	6	3	5	1	2
Institution d'enseignement	9	12	8	2	9	4	7	3	2		2	
Entreprise	12	5	4	10	2	2	2	7	3	2	1	
Habitation: dépendances	4	6	4	5	8	5	6	3	2	2	2	2
Horeca	10	6	5	5	5	6	1	3	3		1	
Habitation: allée	1	1	3	2	5	5	4	4	2	3	2	
Terrain		8	3	1	2	2	5	1	6		2	1
Culture et loisirs	7	4	5	2	2	3	1			1	1	
Inconnue	1	4	2	5	2	1	1	2		2	2	
Chantier		3	2	3	1	2	1	4	2	1	1	
Service public	8	1		2		1	1	1	1	1	2	
Cimetière	1	4	6	1	1				1			1
Autre	1			1	2	3	2		1	3	1	
Habitation: non précisée	1	1		4	2	2	1		1	1	1	
Station essence				1	6	2	3				2	
Infrastructure sportive	1		3		2	4			1			1
Habitation: autre	3			1	2	3			2			
Bâtiment administratif	3	1	2					1	3			
Service	2	1	1		2	2	1					
Edifice religieux / lieu du culte	2	1	1			2	1					
Habitation: garage		2			2	1				1	1	
Médecin / dentiste / pharmacien		2			2			1	1			
Stade	2	2	1	1								
Banque / institution financière	2	1		1			1					
Maison de repos			1	2		1						
Moyen de transport: autre		1			2							
Moyen de transport: camion		1		1			1					
Moyen de transport: train / tram / métro		1	1			1						
Station de bus / métro et gare de chemin de fer		1	1					1				
Moyen de transport: voiture			1					1				
Moyen de transport: autobus / autocar							1					
Total	163	200	171	148	135	142	109	97	69	84	72	22

FPF/DGR/DRI/BIPOL - Statistiques policières de criminalité (date de clôture: 22/09/2023)

Les données pour les années 2001 jusqu'à 2012 ne sont plus publiées mais restent disponibles sur demande auprès du service BIPOL.

Les données pour 2023 ne concernent que le 1er trimestre.



Neufchâteau

Dégradation de la propriété

	2000	2013	2014	2015	2016	2017	2018	2019	2020	2021	2022	2023
Voie publique	16	16	15	18	28	19	13	29	15	16	15	3
Habitation: résidence principale	13	19	9	14	13	13	23	12	14	18	28	4
Parking	3	5	7	5	9	7	5	5	3	3	3	
Terrain	3		7	2	7	1	3	9	11	2	5	
Institution d'enseignement	3	1	1	2	3	3	1		1	1	1	
Service public	5	2		1	1	3		2	2			
Habitation: allée	3	1		1	3	1	2	3				
Habitation: jardin			1				3	2	2	4	1	
Habitation: dépendances		1	1	2	1	1		1	3	1		
Culture et loisirs	1	1	1		3	3						
Horeca	2	2				1	1			1	1	
Entreprise	1	2	1					1	1	1		
Habitation: non précisée	1		1	1	1				1		2	
Habitation: résidence secondaire		1		3	1					1	1	
Inconnue	1		1		1			1	1	2		
Infrastructure sportive		1			1	1				1	2	
Magasin	2		1			1	1				1	
Chantier				1		1		2		1		
Habitation: garage		1	2							2		
Autre					1	1				1	1	
Bureau de police	2			1					1			
Bâtiment administratif	1				1						1	
Cimetière		1								1		
Edifice religieux / lieu du culte	1			1								
Maison de repos	1		1									
Service						1	1					
Aéroport					1							
Arrêt de bus / tram			1									
Banque / institution financière						1						
Médecin / dentiste / pharmacien									1			
Moyen de transport: autre		1										
Moyen de transport: voiture						1						
Stade			1									
Station essence												1
Total	59	55	51	52	75	59	53	67	56	56	62	8



Neufchâteau

Infractions contre l'intégrité physique

	2000	2013	2014	2015	2016	2017	2018	2019	2020	2021	2022	2023
Habitation	22	29	17	23	20	30	25	34	33	29	38	7
Voie publique	7	25	19	11	14	18	15	18	15	21	18	5
Horeca	9	3	2	3	5	4	1		2	1	3	
Culture et loisirs	2	4	2	5		1	2			1		
Institution d'enseignement		2	1	1	3	1	3	3		1	2	
Parking	1	2	1	4	4		2	1	1		1	
Service public	4	4				1	2	1	3			
Magasin	1	2		1		2	2	1	1		1	
Entreprise							3	2	1	2	1	
Inconnue			3			2		1	1		2	
Terrain	1		1	2				4			1	
Bâtiment administratif	2		1		1		1					
Habitation: allée			2		1	1						
Habitation: jardin				1	1	1						
Stade	2							1				
Station essence		1			1		1					
Infrastructure sportive							1				1	
Moyen de transport: autobus / autocar										2		
Station de bus / métro et gare de chemin de fer		1		1								
Aéroport				1								
Arrêt de bus / tram										1		
Edifice religieux / lieu du culte				1								
Moyen de transport: autre			1									
Moyen de transport: train / tram / métro		1										
Total	51	74	50	54	50	61	58	66	57	58	68	12

FPF/DGR/DR/BIPOL - Statistiques policières de criminalité (date de clôture: 22/09/2023)
 Les données pour les années 2001 jusqu'à 2012 ne sont plus publiées mais restent disponibles sur demande auprès du service BIPOL.
 Les données pour 2023 ne concernent que le 1er trimestre.

STATISTIQUES POLICIERES DE CRIMINALITE

LIEU DE PERPETRATION: COMMUNE

Neufchâteau

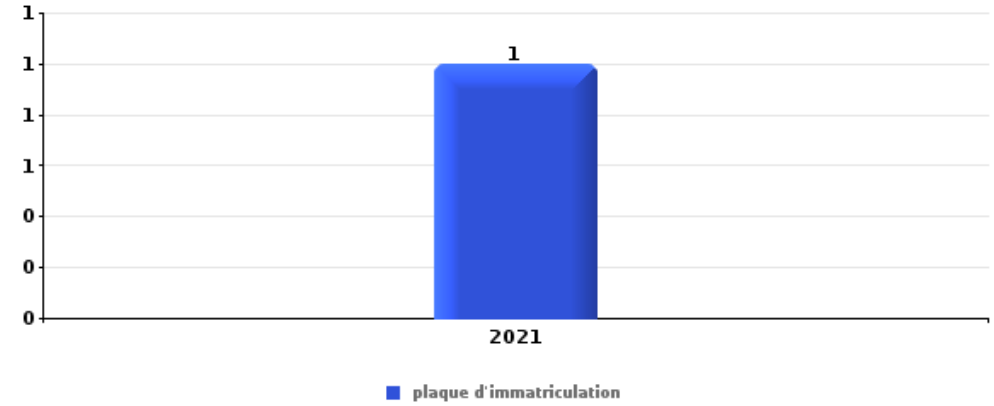
PARTIE V : OBJETS ET MOYENS DE TRANSPORT



Neufchâteau

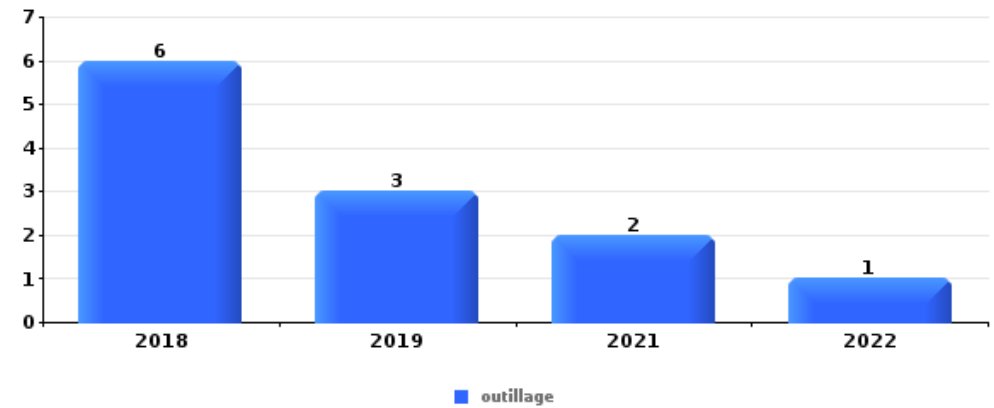
Vol à main armée

Top 5 Objets volés (sbd nombre de faits)		2018	2019	2020	2021	2022	2023
1	plaque d'immatriculation				1		



Vol dans ou sur un véhicule

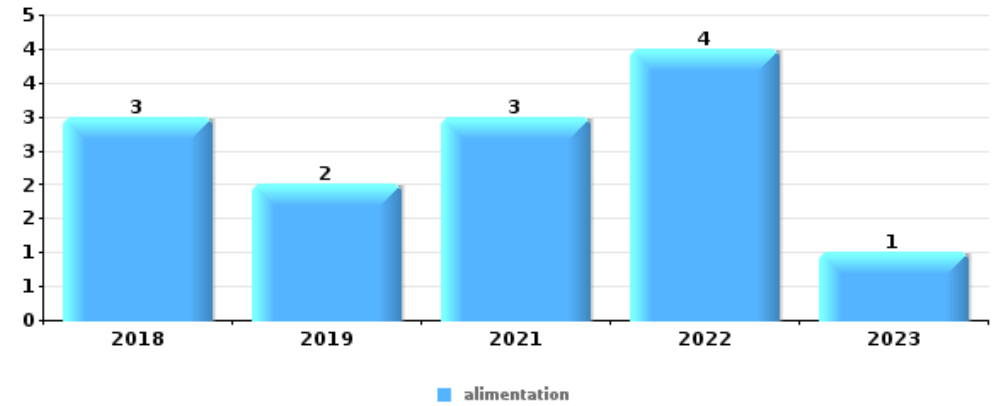
Top 5 Objets volés (sbd nombre de faits)		2018	2019	2020	2021	2022	2023
1	outillage	6	3		2	1	
2	document véhicule		1		1	5	
3	argent	2	2	1		1	
3	lunettes / verres de contact	2	2		1	1	
3	permis de conduire	3	1	1		1	





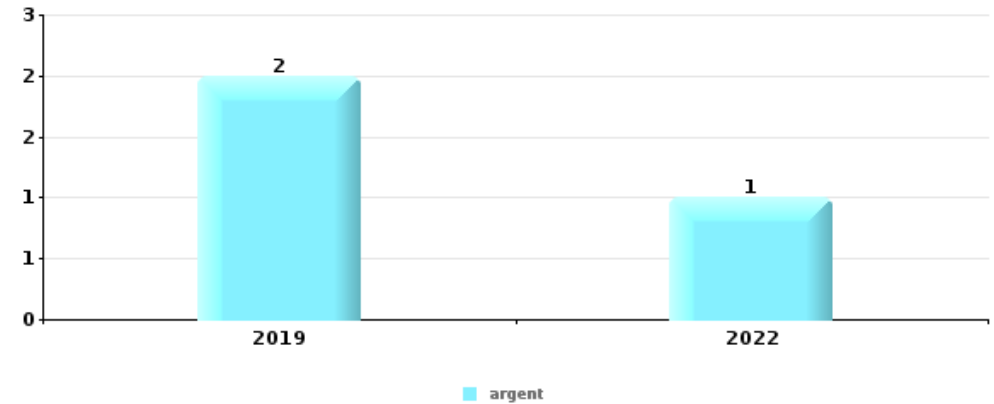
Vol à l'étalage

Top 5 Objets volés (sbd nombre de faits)		2018	2019	2020	2021	2022	2023
1	alimentation	3	2		3	4	1
2	vêtement		2				
3	bijouterie / montre					1	
3	lunettes / verres de contact		1				
3	tabac					1	



Cambrilage ds entreprise ou commerce

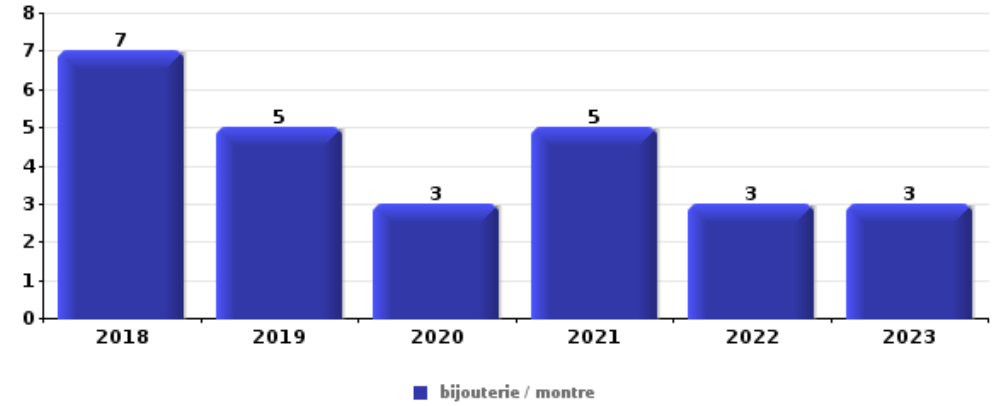
Top 5 Objets volés (sbd nombre de faits)		2018	2019	2020	2021	2022	2023
1	argent		2			1	
2	ordinateur et accessoires		2				
3	clé		1				
3	coffre-fort / coffret (argent) / caisse		1				
3	document véhicule		1				
3	GPS		1				
3	parfum / produit de beauté		1				
3	plaque d'immatriculation		1				





Cambrassage dans habitation

Top 5 Objets volés (sbd nombre de faits)		2018	2019	2020	2021	2022	2023
1	bijouterie / montre	7	5	3	5	3	3
2	argent	6	4	4	2	4	2
3	multimédia	4	5			1	
4	ordinateur et accessoires	3	3				
5	outillage	1	1		1	2	



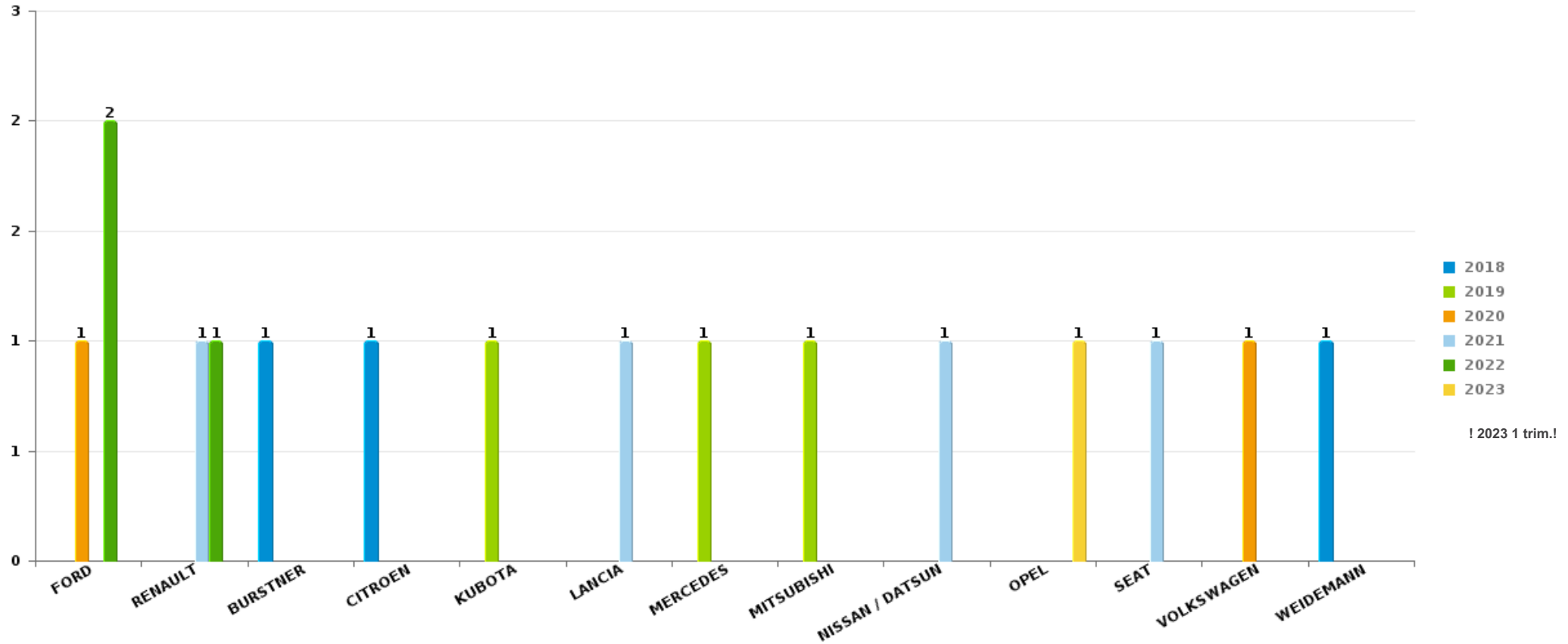
Remarque: en ce qui concerne les objets, aucun total n'est reproduit étant donné que plusieurs objets peuvent avoir été volés lors d'un même fait.



Neufchâteau

Vol de voiture

Nombre de voitures volées par marque (Top 5)



! 2023 1 trim.!

STATISTIQUES POLICIERES DE CRIMINALITE

LIEU DE PERPETRATION: COMMUNE

Neufchâteau

PARTIE VI : SUSPECTS



Partie 1: Niveau FAITS (comptage du nombre de faits pour lesquels un certain type de suspect est impliqué)

1.1. Nombre d'infractions selon le sexe des suspects identifiés (par catégorie principale)

Étant donné que, tant un suspect identifié masculin qu'un suspect identifié féminin peuvent être impliqués lors d'un même fait, il est possible que la somme des colonnes «Hommes» et «Femmes» soit supérieure à la valeur de la colonne «Total...» (voir également la note méthodologique)

Neufchâteau

2023

Catégorie principale / Sexe	Nombre total de faits avec au moins 1 suspect	Hommes	%	Femmes	%
Drogues	10	8	80,0%	2	20,0%
Infr. contre la sécurité publique	6	6	100,0%	1	16,7%
Infr. contre autres valeurs morales et sentiments	5	5	100,0%	1	20,0%
Infr. contre l'autorité publique	5	3	60,0%	4	80,0%
Infr. contre l'intégrité physique	5	5	100,0%		
Armes et explosifs	3	3	100,0%		
Registre de population	3	2	66,7%	1	33,3%
Dégradation de la propriété	2	2	100,0%		
Vol et extorsion	2	2	100,0%		
Code pénal social	1	1	100,0%		
Infr. contre les mœurs	1	1	100,0%		
Législation sur les étrangers	1	1	100,0%		
Total	44	39	88,6%	9	20,5%



1.2. Nombre d'infractions selon le sexe des suspects identifiés (par figure criminelle)

Étant donné que, tant un suspect identifié masculin qu'un suspect identifié féminin peuvent être impliqués lors d'un même fait, il est possible que la somme des colonnes «Hommes» et «Femmes» soit supérieure à la valeur de la colonne «Total...» (voir également la note méthodologique)

Neufchâteau

2023

FC Vol moyen de transport

Figure criminelle / Sexe	Nombre total de faits avec au moins 1 suspect identifié	Hommes	%
Vol de voiture	1	1	100,0%
Total	PA	PA	PA

FC Cambriolage

Figure criminelle / Sexe	Nombre total de faits avec au moins 1 suspect identifié	Hommes	%
Cambriolage ds entreprise ou commerce	1	1	100,0%
Cambriolage dans bâtiment (total)	1	1	100,0%
Total	PA	PA	PA

FC Autre

Figure criminelle / Sexe	Nombre total de faits avec au moins 1 suspect identifié	Hommes	%
Dégradation de voiture	1	1	100,0%
Total	PA	PA	PA



PH Violence intrafamiliale (VIF)

Figure criminelle / Sexe	Nombre total de faits avec au moins 1 suspect identifié	Hommes	%
VIF: physique, dans le couple	2	2	100,0%
VIF: psychique, dans le couple	2	2	100,0%
VIF: psychique, envers d'autres membres	1	1	100,0%
VIF: économique, envers d'autres membres	1	1	100,0%
Total	PA	PA	PA

PH Drogues

Figure criminelle / Sexe	Nombre total de faits avec au moins 1 suspect identifié	Hommes	%
Vente de cocaïne	1	1	100,0%
Total	PA	PA	PA

PH Violence dans l'espace public

Figure criminelle / Sexe	Nombre total de faits avec au moins 1 suspect identifié	Hommes	%	Femmes	%
Violence physique (voie publique)	2	2	100,0%		
Violence physique (autre endroit public)	1			1	100,0%
Violence physique (endroit accessible au public)	1	1	100,0%	1	100,0%
Violence sexuelle (endroit accessible au public)	1	1	100,0%		
Violence psychique (voie publique)	3	3	100,0%	1	33,3%
Violence psychique (autre endroit public)	1			1	100,0%
Violence psychique (endroit accessible au public)	1	1	100,0%	1	100,0%
Total	PA	PA	PA	PA	PA





1.3. Nombre d'infractions selon l'âge des suspects identifiés (par catégorie principale)

Étant donné que, tant un suspect identifié mineur qu'un suspect identifié majeur peuvent être impliqués lors d'un même fait, il est possible que la somme des colonnes «Mineur» et «Majeur» soit supérieure à la valeur de la colonne «Total...»
(voir également la note méthodologique)

Neufchâteau

2023

Catégorie principale / Âge	Nombre total de faits avec au moins 1 suspect identifié	Majeur	%
Drogues	10	10	100,0%
Infr. contre la sécurité publique	6	6	100,0%
Infr. contre autres valeurs morales et sentiments	5	5	100,0%
Infr. contre l'autorité publique	5	5	100,0%
Infr. contre l'intégrité physique	5	5	100,0%
Armes et explosifs	3	3	100,0%
Registre de population	3	3	100,0%
Dégradation de la propriété	2	2	100,0%
Vol et extorsion	2	2	100,0%
Code pénal social	1	1	100,0%
Infr. contre les mœurs	1	1	100,0%
Législation sur les étrangers	1	1	100,0%
Total	44	44	100,0%



1.4. Nombre d'infractions selon l'âge des suspects identifiés (par figure criminelle)

Étant donné que, tant un suspect identifié mineur qu'un suspect identifié majeur peuvent être impliqués lors d'un même fait, il est possible que la somme des colonnes «Mineur» et «Majeur» soit supérieure à la valeur de la colonne «Total...» (voir également la note méthodologique)

Neufchâteau

2023

FC Vol moyen de transport

Figure criminelle / Âge	Nombre total de faits avec au moins 1 suspect identifié	Majeur	%
Vol de voiture	1	1	100,0%
Total	PA	PA	PA

FC Cambriolage

Figure criminelle / Âge	Nombre total de faits avec au moins 1 suspect identifié	Majeur	%
Cambriolage ds entreprise ou commerce	1	1	100,0%
Cambriolage dans bâtiment (total)	1	1	100,0%
Total	PA	PA	PA

FC Autre

Figure criminelle / Âge	Nombre total de faits avec au moins 1 suspect identifié	Majeur	%
Dégradation de voiture	1	1	100,0%
Total	PA	PA	PA

CRIMINALITE ENREGISTREE: SUSPECTS



PH Violence intrafamiliale (VIF)

Figure criminelle / Âge	Nombre total de faits avec au moins 1 suspect identifié	Majeur	%
VIF: physique, dans le couple	2	2	100,0%
VIF: psychique, dans le couple	2	2	100,0%
VIF: psychique, envers d'autres membres	1	1	100,0%
VIF: économique, envers d'autres membres	1	1	100,0%
Total	PA	PA	PA

PH Drogues

Figure criminelle / Âge	Nombre total de faits avec au moins 1 suspect identifié	Majeur	%
Vente de cocaïne	1	1	100,0%
Total	PA	PA	PA

PH Violence dans l'espace public

Figure criminelle / Âge	Nombre total de faits avec au moins 1 suspect identifié	Majeur	%
Violence physique (voie publique)	2	2	100,0%
Violence physique (autre endroit public)	1	1	100,0%
Violence physique (endroit accessible au public)	1	1	100,0%
Violence sexuelle (endroit accessible au public)	1	1	100,0%
Violence psychique (voie publique)	3	3	100,0%
Violence psychique (autre endroit public)	1	1	100,0%
Violence psychique (endroit accessible au public)	1	1	100,0%
Total	PA	PA	PA



Partie 2: Niveau SUSPECTS-FAIT (comptage du nombre de combinaisons suspect-fait)

2.1. Nombre de suspects-fait selon le sexe des suspects identifiés (TOP 5 des catégories principales)

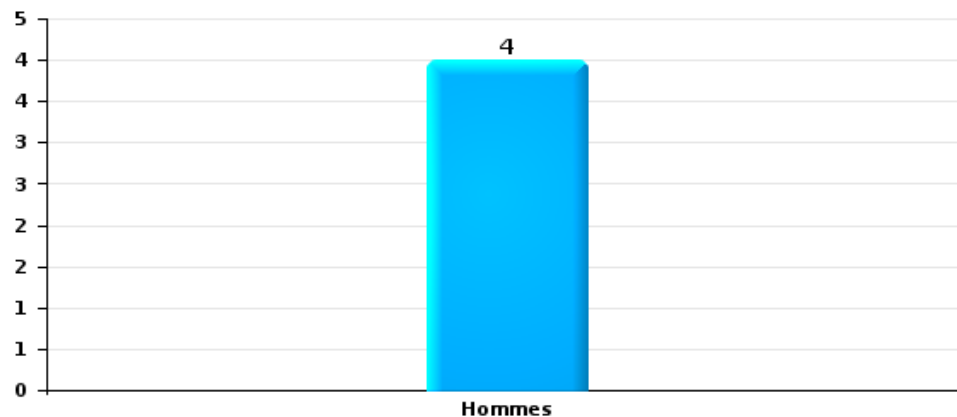
Lorsqu'un même suspect a commis plusieurs faits durant la période considérée, il est aussi comptabilisé plusieurs fois (voir également la note méthodologique)

Neufchâteau

2023

Vol et extorsion

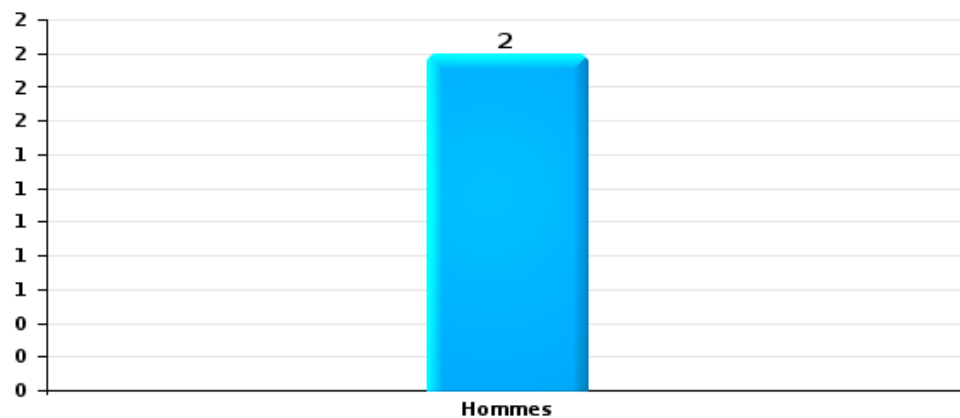
Nombre de suspects-fait selon le sexe





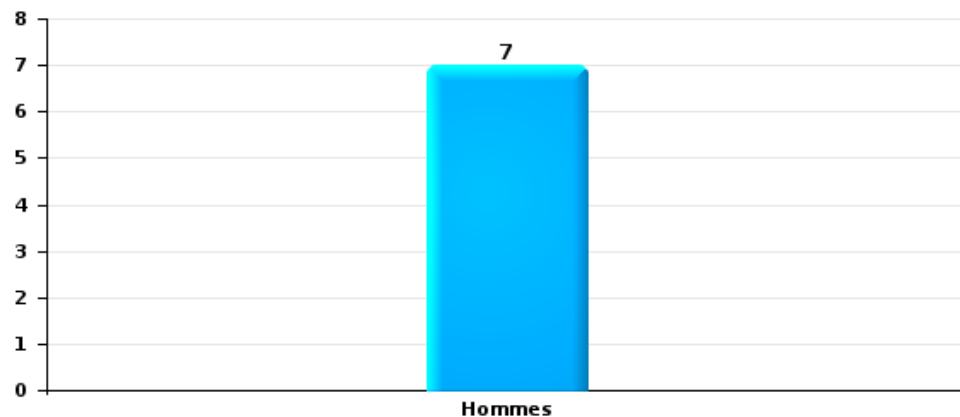
Dégradation de la propriété

Nombre de suspects-fait selon le sexe



Infr. contre l'intégrité physique

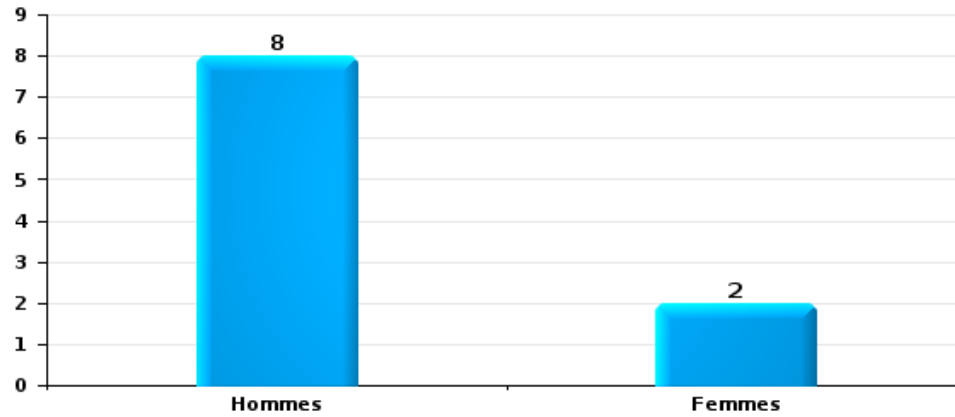
Nombre de suspects-fait selon le sexe





Drogues

Nombre de suspects-fait selon le sexe





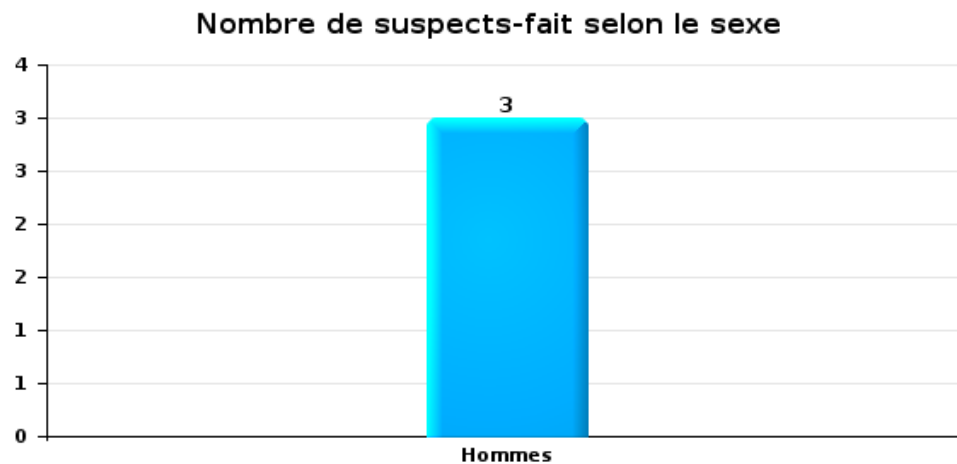
2.2. Nombre de suspects-fait selon le sexe des suspects identifiés (TOP 5 des figures criminelles)

Lorsqu'un même suspect a commis plusieurs faits durant la période considérée, il est aussi comptabilisé plusieurs fois (voir également la note méthodologique)

Neufchâteau

2023

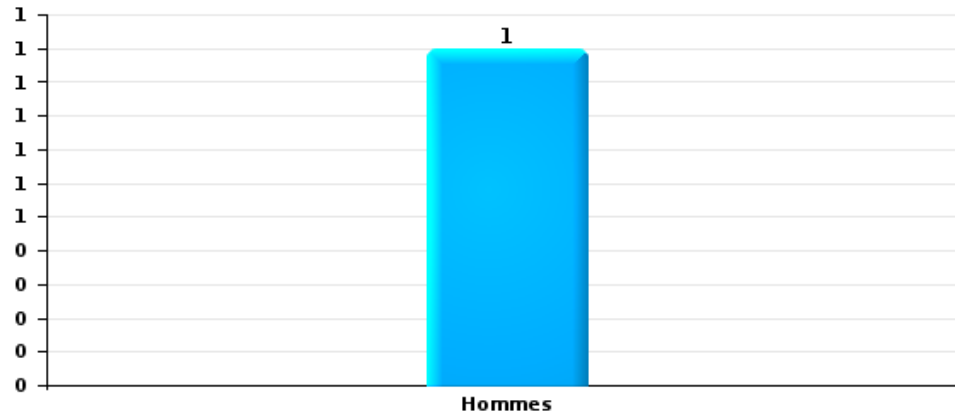
Cambriolage dans bâtiment (total)





Dégradation de voiture

Nombre de suspects-fait selon le sexe





2.3. Nombre de suspects-fait selon l'âge des suspects identifiés (TOP 5 des catégories principales)

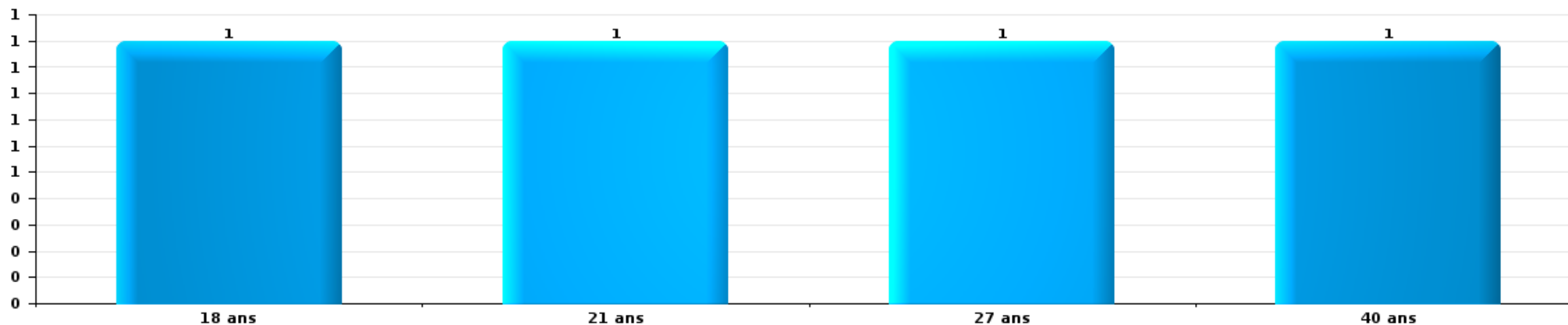
1) Lorsqu'un même suspect a commis plusieurs faits durant la période considérée, il est aussi comptabilisé plusieurs fois, qu'il ait le même âge ou non – 2) Les suspects au-dessous de 14 ans et à partir de 90 ans ne sont pas repris dans le tableau (voir également la note méthodologique)

Neufchâteau

2023

Vol et extorsion

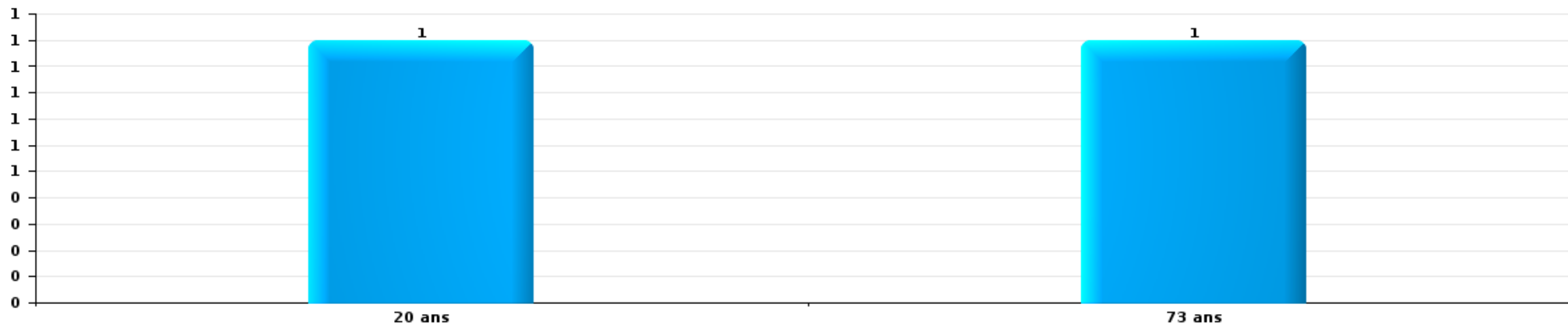
Nombre de suspects-fait par âge (chronologique)





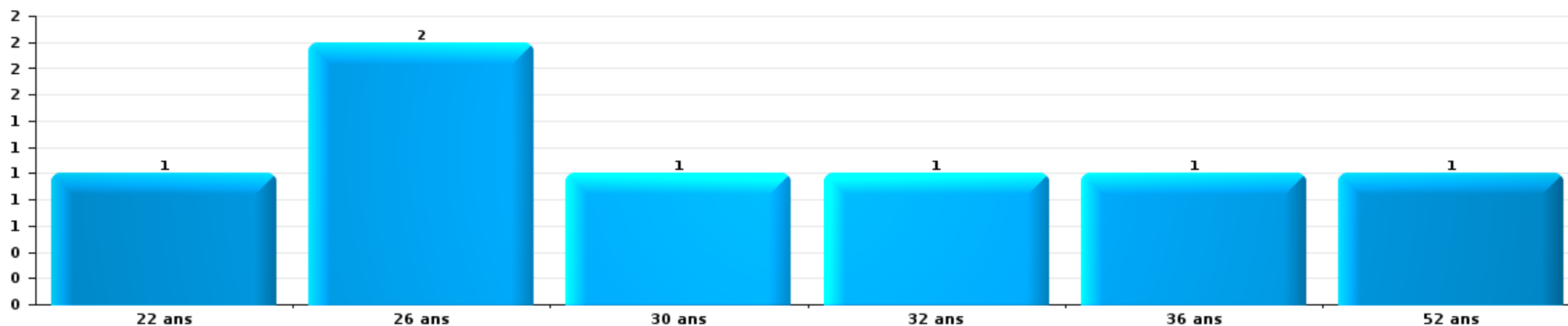
Dégradation de la propriété

Nombre de suspects-fait par âge (chronologique)



Infr. contre l'intégrité physique

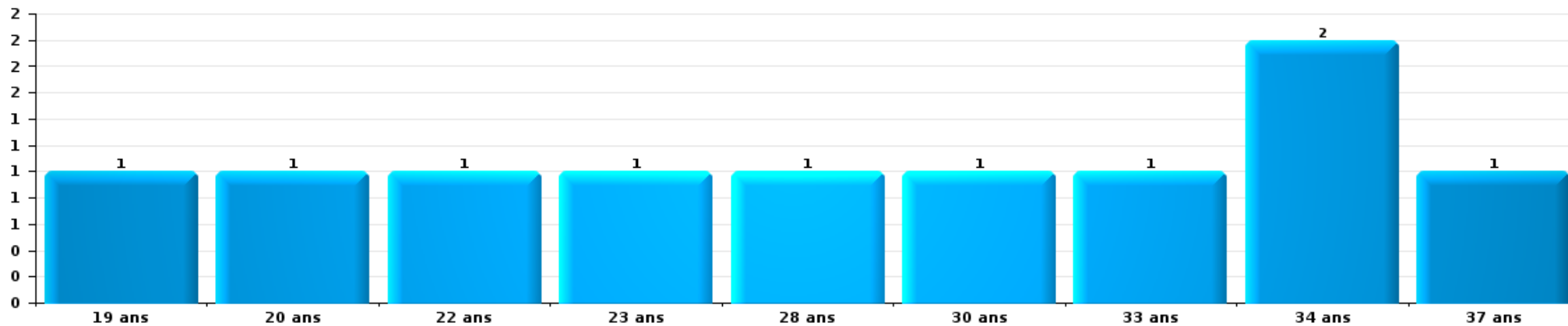
Nombre de suspects-fait par âge (chronologique)





Drogues

Nombre de suspects-fait par âge (chronologique)





2.4. Nombre de suspects-fait selon l'âge des suspects identifiés (TOP 5 des figures criminelles)

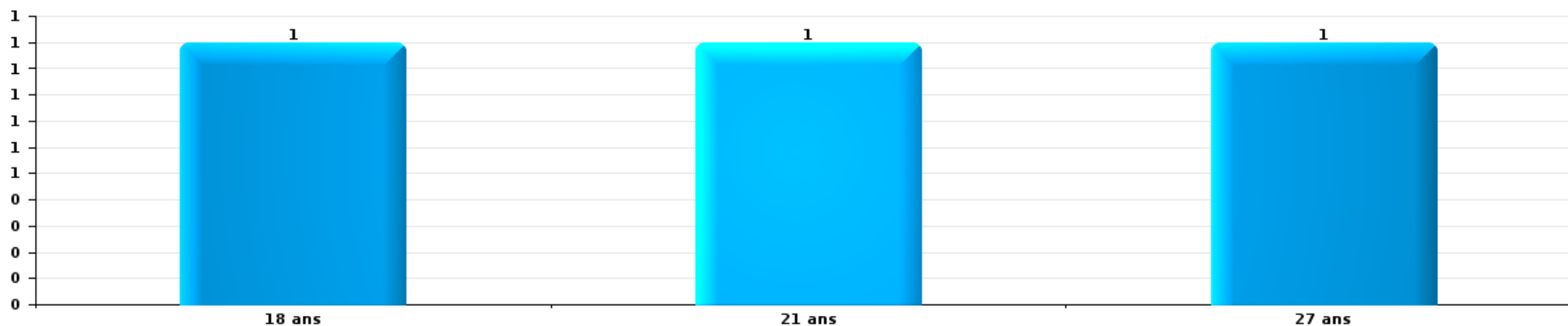
1) Lorsqu'un même suspect a commis plusieurs faits durant la période considérée, il est aussi comptabilisé plusieurs fois, qu'il ait le même âge ou non – 2) Les suspects au-dessous de 14 ans et à partir de 90 ans ne sont pas repris dans le tableau (voir également la note méthodologique)

Neufchâteau

2023

Cambrilage dans bâtiment (total)

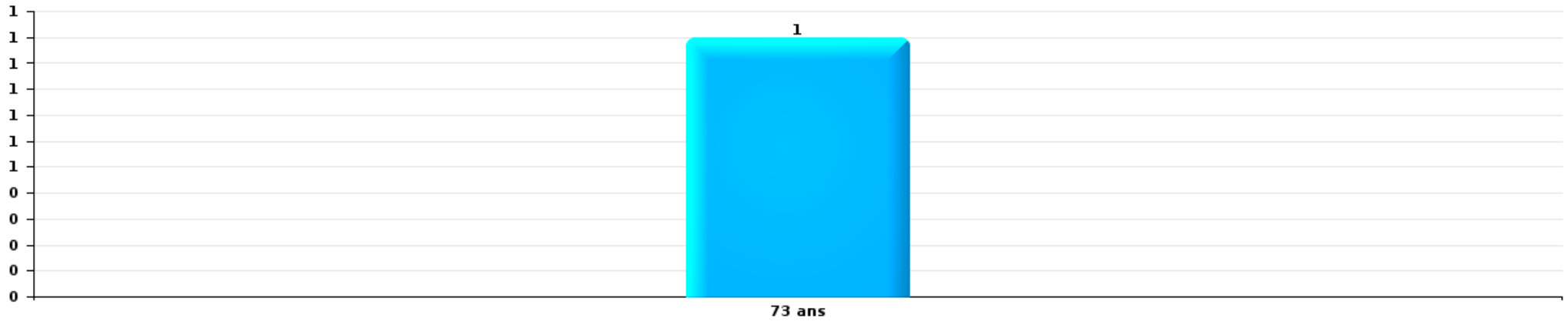
Nombre de suspects-fait par âge (chronologique)





Dégradation de voiture

Nombre de suspects-fait par âge (chronologique)



STATISTIQUES POLICIERES DE CRIMINALITE

LIEU DE PERPETRATION: COMMUNE

Neufchâteau

***ANNEXE I: DETAIL PAR CATEGORIE DE DELIT
CODE PENAL***

Infraction Code pénal

Infr. contre l'intégrité physique

			2000	2013	2014	2015	2016	2017	2018	2019	2020	2021	2022	2023
Meurtre	Infanticide (meurtre)	Tent.	1											
	Autres	Acc.				1								
		Sous-total	1				1							
Torture et maltraitance	Traitement inhumain	Acc.			1									
	Traitement dégradant	Acc.		3							1			
		Sous-total		3	1						1			
Coups et/ou blessures vol. en sphère familiale	Entre partenaires ou ex-partenaires	Acc.	6	17	8	14	12	16	16	18	14	19	26	5
	Lors d'un différend familial en général	Acc.	7											
		Tent.	1											
	Par les parents envers un mineur	Acc.	1	1	2	2	1	1	2	4	4	2	2	1
	Envers les parents	Acc.	2								2	1	2	
	Envers d'autres ascendants directs ou collatéraux	Acc.											1	
		Sous-total	17	18	10	16	13	17	18	22	22	20	22	31
Coups et/ou blessures vol. hors sphère familiale	Bagarres (=coups réciproques)	Acc.	4	1	5	3	3	3	2	4	2	5	4	
		Tent.	1											
	Coups envers fonctionnaire de police	Acc.			1			1						
	Envers un mineur par une pers. ayant autorité	Acc.		2						1				
	Envers un mineur qualité de l'auteur inconnue	Acc.		1	3	1	4	1	4	2	1	1	1	1
	Envers pers. vulnérable (qualité auteur inconnue)	Acc.											1	
	Envers un mineur par cohabitant sans rel. Autorité	Acc.											1	
	Coups envers personnel autre service public	Acc.								1				
	Coups envers personnel institut d'enseignement	Acc.									1	1	1	
	Non spécifié	Acc.	22	41	23	29	19	26	20	21	21	24	24	2
	Tent.	1	1		1		1					1		
	Sous-total	28	46	32	34	26	32	26	29	25	31	33	3	
Abstention coupable	Acc.	1												
	Sous-total	1												
Autres infr. volontaires. c/ l'intégrité phys.	Privation de soins à enfant ou personne vulnérable	Acc.							1					
	Délaissement d'enfant ou personne vulnérable	Acc.				1	1	1						
	Abandon d'enfant dans le besoin	Acc.		1									1	
	Empoisonnement de denrées	Tent.					1							
	Entrave méchante à la circulation	Acc.		1	1		2	6	4	4	5	2		3
	Voies de faits et violences légères	Acc.	4	3	5	2	4	3	7	9	5	1	3	
		Sous-total	4	5	6	3	8	10	12	13	10	3	4	3
Infr. involontaires contre l'intégrité physique	Coups et/ou blessures involontaires	Acc.					1		1			1		
	Abstention d'entretien enfant/personne vulnérable	Acc.									1			
	Morsure de chien	Acc.		2	1	1	1	2	1	2		1		
		Sous-total		2	1	1	2	2	2	2	2	1	2	

Infr. contre l'intégrité physique

			2000	2013	2014	2015	2016	2017	2018	2019	2020	2021	2022	2023
		Total	51	74	50	54	50	61	58	66	57	58	68	12

Infr. contre la liberté individuelle

			2000	2013	2014	2015	2016	2017	2018	2019	2020	2021	2022	2023
Enlèvement de mineur ou personne vulnérable	Enlèvement parental	Acc.			1									
	Autre enlèvement	Acc.							1					
		Tent.				2								
		Sous-total			1	2			1					
Détention par un particulier		Acc.		1				1			1		1	
		Sous-total		1				1			1		1	
		Total		2	2			1	1		1		1	

Infr. contre les mœurs

			2000	2013	2014	2015	2016	2017	2018	2019	2020	2021	2022	2023
Viol n'ayant pas causé la mort	Victime < 10a	Acc.						1	1	1	1			
	Victime 10a - 14a	Acc.								1	1	1		
	Victime 14a - 16a	Acc.				1			1	2				
	Victime 16a - 18a	Acc.						1						
	Victime majeure	Acc.	2				1	2				1	1	
		Tent.	1		1									
	Sous-total		3		1	1	1	4	2	4	2	2	1	
Viol n'ayant pas causé la mort (nvCPS)	Victime majeure	Acc.									1		1	
	Sous-total										1		1	
Attentat à la pudeur avec violence / menace	Victime < 16a	Acc.			1		1		1	2				
	Victime 16a - 18a	Acc.									1			
	Victime majeure	Acc.			1			1				1		
	Sous-total			1	1	1	1	1	1	2	1	1		
Attentat à la pudeur sans violence / menace	Victime < 16a	Acc.		2		2	1	1	1	3	2	3		
	Victime 16a - 18a	Acc.		3					1	1				
	Victime âge inconnu	Acc.							1			1	1	
	Sous-total		5	2	2	1	1	1	3	4	2	4	1	
Attentat à la pudeur non spécifié		Acc.					1	1						
	Sous-total						1	1						
Atteinte intégrité sexuelle sans mort (nvCPS)	Victime < 16a	Acc.									1		3	
	Victime majeure	Acc.												1
	Sous-total										1		3	1
Pornographie infantile	Détention	Acc.			1			1	1		1	2		
	Distribution	Acc.						1	4		1	2		
	Accès pornographie infantile via technologie	Acc.										1	1	
	Sous-total			1		2	5		5		2	5	1	
Incitation à la débauche	Victime mineure	Acc.			3	1			1		1			
		Tent.											1	
	Sous-total			3	1			1		1			1	
Outrage public aux bonnes mœurs	Actions (exhibitionnisme, etc.)	Acc.			6	2	1	2		1	1	1	1	
	Ecrits, images, objets	Acc.	1	2	1		2			1				
	Obscénités en public	Acc.				1								
	Sous-total	1	2	7	3	3	2		2	1	1	1	1	
Voyeurisme	Observation/enregistrement de nudité ou intimité	Acc.			1								1	
		Tent.									1			
	Diffusion enregistrement nudité ou intimité	Acc.								1	3	1		
	Non spécifié	Acc.							1					
	Sous-total		1					1	1	4	1	1		
Grooming (contact par ICT avec mineur < 16 ans)		Acc.							1					
	Sous-total								1					

Infr. contre les mœurs

		2000	2013	2014	2015	2016	2017	2018	2019	2020	2021	2022	2023
Abus de la prostitution - personne majeure (nvCPS)	Acc.											1	
	Sous-total											1	
	Total	4	7	10	11	7	11	15	13	15	14	11	1

Infr. contre autres valeurs morales et sentiments

			2000	2013	2014	2015	2016	2017	2018	2019	2020	2021	2022	2023
Harcèlement	Harcèlement par téléphone (OLD)	Acc.	2											
		Acc.	2	33	18	21	17	28	34	50	28	36	21	12
	Sous-total	4	33	18	21	17	28	34	50	28	36	21	12	
Violation du secret professionnel		Acc.										1		
		Sous-total										1		
Atteinte à l'honneur	Calomnie et diffamation	Acc.	3	5	6	8	4	4	6	15	6	6	6	2
	Déclaration calomnieuse	Acc.				1	1			1		1	1	
	Imputation calomnieuse	Acc.			1						1			
	Divulgateur méchant	Acc.					1	1						
	Injures (Délict)	Acc.		14	8	8	4	9	18	13	5	12	6	
		Sous-total	3	19	14	17	9	15	25	29	12	19	13	2
Vie privée	Violation de domicile par un particulier	Acc.	3	3	2	4	5	3	2		1			
		Tent.	1			1								
		Sous-total	4	3	2	5	5	3	2		1			
Tapage nocturne		Acc.	1	1								2	3	1
		Sous-total	1	1								2	3	1
Abus faiblesses de personnes		Acc.			1	2		2				1		
		Sous-total			1	2		2				1		
Occupation bien d'autrui (squatter)	Pénétrer / occuper / séjourner (bien non habité)	Acc.										1		
		Acc.										1		
		Sous-total										2		
		Total	12	56	35	45	31	48	61	79	41	61	37	15

Infr. relative au statut juridique de l'enfant

			2000	2013	2014	2015	2016	2017	2018	2019	2020	2021	2022	2023
Non-représentation d'enfants	Par les parents	Acc.	4	4	4	7	5	2	1	4	1	1	1	1
	Par une personne qui en a la charge	Acc.				1								
		Sous-total	4	4	4	7	6	2	1	4	1	1	1	1
		Total	4	4	4	7	6	2	1	4	1	1	1	1

Vol et extorsion

			2000	2013	2014	2015	2016	2017	2018	2019	2020	2021	2022	2023
Vol avec circ. aggr.	Avec violence	Acc.	1	3	1	4	2	3	2		1	2		
		Tent.			1				2					
	Sans violence	Acc.	45	72	52	36	38	41	26	27	11	18	23	9
		Tent.	32	16	21	16	14	29	7	17	21	18	8	2
Sous-total			78	91	75	56	54	73	37	44	33	38	31	11
Vol sans circ. aggr.	Avec violence	Acc.	1		1									
		Tent.			1									
	Sans violence, Vol à la tire	Acc.		2	4	4	2	3			2			
		Tent.								1				
	Sans violence, Vol d'usage	Acc.												
		Tent.	1											
	Sans violence, Vol domestique	Acc.	1	3	2			1	3			1	3	
Tent.		67	99	84	83	76	61	63	47	30	35	39	11	
Sans violence			9	2		3	2	3	3	2	3	3		
Sous-total			79	106	92	90	80	68	70	51	34	41	39	11
Vol non spécifié	Acc.		1	3	1			1		1			1	
	Tent.		5											
	Sous-total			6	3	1			1		1		1	
Extorsion	Acc.				2	2	1					2		
	Tent.				1				2	1	2	3	1	
	Sous-total				3	2	1		2	1	2	5	1	
Total			163	200	171	148	135	142	109	97	69	84	72	22

Fraude

		2000	2013	2014	2015	2016	2017	2018	2019	2020	2021	2022	2023
Blanchiment d'argent	Acc.			1	1				1	2	1	5	
	Sous-total			1	1				1	2	1	5	
Recel	Recel simple	Acc.	1	1	1	1	2				1		
	Recel qualifié	Acc.					1						
	Non spécifié	Acc.	1	1									
	Sous-total		2	2	1	1	3				1		
Grivèlerie	Carburant / lubrifiant	Acc.	1	3	6	1	1						
		Tent.	1										
	Boissons et aliments	Acc.			1	1						1	
		Tent.	1										
	Voiture de location	Acc.				1							
Logements	Acc.	1	1					1					
	Sous-total	4	4	7	3	1		1				1	
Corruption privée	Acc.									1			
	Sous-total									1			
Détournement et destruction frauduleuse	Cel frauduleux	Acc.	1		1					1		1	
	D'argent, de papiers, etc.	Acc.	2	1								1	
	D'objets saisis	Acc.		1		2			2	1	1	1	
	D'héritage	Acc.									1		
	Non spécifié	Acc.	1										
	Sous-total	4	2	1	1	3			2	2	2	3	
Esroquerie	Fraude par internet	Acc.		6	6	6	5	5	16	4	13	21	31
		Tent.		4	2	4	4	2	1	3	1	2	3
	Esroquerie sans internet	Acc.		9	2	11	1	5	8	5	6	6	5
		Tent.		3	2	4			1	2	2	2	
	Non spécifié	Acc.	1										
	Tent.	1											
	Sous-total	2	22	12	25	10	12	26	14	22	31	39	13
Tromperie	Marchandises vendues / travail fourni	Acc.			1			1	1		1		
	Sous-total				1			1	1		1		
Abus de confiance et infr. apparentées	Abus de confiance	Acc.	6	4	6	5	4	7	9	4	2	4	6
		Tent.	1										
	Abus des faiblesses	Acc.	1	1		1		2	1	2			1
	Sous-total	8	5	6	6	4	7	11	5	4	4	6	1
Abus de biens sociaux	Autres	Acc.								1		1	
	Sous-total									1		1	
Infr. liées à l'insolvabilité	Par le débiteur	Acc.									1	1	
	Non spécifié	Acc.									1		
	Sous-total										2	1	
Chèques sans provision	Acc.	1											
	Sous-total	1											

Fraude

			2000	2013	2014	2015	2016	2017	2018	2019	2020	2021	2022	2023
		Total	19	35	29	38	19	22	39	23	32	42	56	14

Dégradation de la propriété

			2000	2013	2014	2015	2016	2017	2018	2019	2020	2021	2022	2023		
Incendie volontaire	Dans lieu habité (de jour)	Acc.				2										
	Dans lieu habité (de nuit)	Acc.			1		1					1				
	Dans un autre lieu (de jour)	Acc.			2			1			4					
	Dans un autre lieu (de nuit)	Acc.	1	1			1		1	1	3					
	Dans un autre lieu (moment indéterminé)	Acc.					1									
		Sous-total	1	1	3	2	3	1	1	1	7	1				
Incendie involontaire		Acc.	4	5	2	7	2	2	5	3	4	4	2		1	
		Sous-total	4	5	2	7	2	2	5	3	4	4	2		1	
Destruction, dénaturation, dégradation	Avec circ. aggr.	Acc.	3		1		2	3				1	3			
	Destruction de biens agricoles	Acc.	2		1	1	2		5	4	2	2	2			
	Non spécifié	Acc.	1				1									
		Tent.	1													
		Sous-total	7		2	1	5	3	5	4	2	3	5			
Vandalisme	Sur véhicules	Acc.	16	24	22	19	34	23	20	32	17	18	19		2	
	Sur autres biens mobiliers	Acc.	14	16	7	9	2	10	7	8	3	5	3		2	
		Tent.	1													
	Graffitis	Acc.			1			1		1						
	Autres détériorations sur biens immobiliers	Acc.	15	8	9	12	25	19	10	13	18	22	29		3	
		Tent.	1													
Dégradation de clôture	Acc.		1	5	2	4		5	5	5	3	4				
		Sous-total	47	49	44	42	65	53	42	59	43	48	55		7	
		Total	59	55	51	52	75	59	53	67	56	56	62		8	

Infr. contre la sécurité publique

			2000	2013	2014	2015	2016	2017	2018	2019	2020	2021	2022	2023
Association de malfaiteurs	Acc.			1			2		3		1	2		
	Sous-total			1			2		3		1	2		
Evasion de prisonniers	Acc.							2						
	Tent.							1						
	Acc.					1								1
	Sous-total					1		3						1
Menaces	Menace d'attentat	Acc.		1			4			1				
	Verbales	Acc.	28	32	23	16	11	23	12	15	11	15	22	4
	Ecrites	Acc.	1	11	3	7	8	9	10	15	6	8	8	3
	Par gestes, emblèmes	Acc.	6	7	7	7	1	11	9	10	13	9	11	1
		Tent.	1											
	Alerte à la bombe	Acc.	1	1					1					
	Non spécifié	Acc.	1											
	Tent.	2												
	Sous-total	40	52	33	30	24	43	32	41	30	32	41	8	
	Total	40	53	33	31	26	46	35	41	31	34	41	9	

Infr. contre l'autorité publique

		2000	2013	2014	2015	2016	2017	2018	2019	2020	2021	2022	2023
Violence c/ personnes investies autorité publique	Acc.			1		1							
	Sous-total			1		1							
Rébellion	Rébellion armée	Acc.	1			1			1				
	Rébellion non armée	Acc.	2	3	4	3	6	2	1	3	3	2	2
	Non spécifié	Acc.	1					1		1	2	1	1
	Sous-total	2	4	4	4	4	6	3	2	4	5	3	3
Outrages	Acc.	2	4	3	4	2	7	5	5	2	7	9	2
	Sous-total	2	4	3	4	2	7	5	5	2	7	9	2
Autres infractions	Bris de scellés	Acc.			1								
	Sous-total				1								
	Total	4	8	8	9	7	13	8	7	6	12	12	5

Infr. contre la foi publique

			2000	2013	2014	2015	2016	2017	2018	2019	2020	2021	2022	2023
Faux en écritures	Faux en écritures	Acc.		1	2	3	2	5	1	1	1		2	
	Usage de faux en écrit. et écrit. falsifiées	Acc.	2		4	3	4	1	1	2	3	5	4	
		Sous-total	2	1	6	6	6	6	2	3	4	5	6	
Usurpation	Immixtion dans fonctions publiques	Acc.						1						
	De nom	Acc.		12	5	3	2	5	6	3	2	8	3	2
	Non spécifié	Acc.						1						
	Sous-total		12	5	3	2	7	6	3	2	8	3	2	
Contrefaçon / falsification	Contrefaçon	Acc.		1	2	3	1		3	1	1			
	Falsification	Acc.			1		1						1	
		Sous-total		1	3	3	2		3	1	1		1	
Fausses monnaies	Emission	Acc.	1								1			
		Tent.	1											
	Autres	Acc.	5											
	Sous-total	7									1			
Faux en justice	Faux témoignage	Acc.	1			1	1				1			
	Fausse déclarations	Acc.			1			1						
		Sous-total	1		1	1	1	1			1			
	Total	10	14	15	13	11	14	11	7	9	13	10	2	



Neufchâteau

Infraction Code pénal

Infr. contre la famille

		2000	2013	2014	2015	2016	2017	2018	2019	2020	2021	2022	2023
Abandon de famille	Acc.	2	3		1	1	1		1		2		
	Sous-total	2	3		1	1	1		1		2		
Refus du droit aux relations personnelles	Acc.	20	17	35	3	7	7	10	4	6	3	9	
	Sous-total	20	17	35	3	7	7	10	4	6	3	9	
Non-acquittement pension alimentaire	Acc.	19	7	1	5	3	3	2	3				
	Sous-total	19	7	1	5	3	3	2	3				
Non spécifié	Acc.			1	1								
	Sous-total			1	1								
	Total	41	27	37	10	11	11	12	8	6	5	9	

Criminalité informatique

		2000	2013	2014	2015	2016	2017	2018	2019	2020	2021	2022	2023
Hacking	Acc.		3	9	1	1	3					2	
	Sous-total		3	9	1	1	3					2	
Faux en informatique	Acc.		1		1	1	1				2	1	
	Sous-total		1		1	1	1				2	1	
Fraude informatique	Acc.		3	2	5	6	4	8	7	5	4	23	3
	Tent.						1		1		1		
	Sous-total		3	2	5	6	5	8	8	5	5	23	3
Sabotage	Acc.		1							1			
	Sous-total		1							1			
	Total		8	11	7	8	9	8	8	6	7	26	3



Exercice illégal de l'autorité publique

		2000	2013	2014	2015	2016	2017	2018	2019	2020	2021	2022	2023
Actes arbitraires	Acc.		1										
	Sous-total		1										
Prise d'intérêt	Acc.			2				1					
	Sous-total			2				1					
Abus de l'autorité	Acc.		1										
	Sous-total		1										
Total			2	2				1					

Exploitation de la mendicité

		2000	2013	2014	2015	2016	2017	2018	2019	2020	2021	2022	2023
Exploitation de la mendicité d'autrui	Acc.					1							
	Sous-total					1							
Total						1							

Traite des êtres humains

		2000	2013	2014	2015	2016	2017	2018	2019	2020	2021	2022	2023
Exploitation économique	Acc.				2		1						
	Sous-total				2		1						
Total					2		1						

Provocation crime ou délits

		2000	2013	2014	2015	2016	2017	2018	2019	2020	2021	2022	2023
Provocation crime	Acc.										1		
	Sous-total										1		
Total											1		



Autres infractions Code pénal

	2000	2013	2014	2015	2016	2017	2018	2019	2020	2021	2022	2023
Acc.		1										
Sous-total		1										
Total		1										

Contravention Code pénal

	2000	2013	2014	2015	2016	2017	2018	2019	2020	2021	2022	2023
Injures (Contravention)												
Acc.	5											
Tent.	1											
Sous-total	6											
Total	6											

STATISTIQUES POLICIERES DE CRIMINALITE

LIEU DE PERPETRATION: COMMUNE

Neufchâteau

***ANNEXE II: DETAIL PAR CATEGORIE DE DELIT
LOIS SPECIALES***



Neufchâteau

Infraction Lois spéciales

Drogues

			2000	2013	2014	2015	2016	2017	2018	2019	2020	2021	2022	2023
Détention		Acc.	24	20	29	28	29	36	41	12	65	37	53	9
		Sous-total	24	20	29	28	29	36	41	12	65	37	53	9
Usage	Usage en groupe	Acc.	2											
	Usage individuel	Acc.	7											
	Faciliter l'usage	Acc.	2	1	2		2	5			2	1	2	
	Incitation à l'usage	Acc.			2						1			
		Sous-total	11	1	4		2	5			3	1	2	
Importation et exportation		Acc.	5	8	8	5		3	3	1	2	2	4	
		Sous-total	5	8	8	5		3	3	1	2	2	4	
Fabrication		Acc.		2	2				1		1			
		Sous-total		2	2				1		1			
Commerce		Acc.	2	3	3	6	3	14	8	10	12	7	5	2
		Sous-total	2	3	3	6	3	14	8	10	12	7	5	2
Autres		Acc.	1		4	2	2	1	6	5	5	2	1	1
		Sous-total	1		4	2	2	1	6	5	5	2	1	1
		Total	43	34	50	41	36	59	59	28	88	49	65	12



Législation sur les étrangers

			2000	2013	2014	2015	2016	2017	2018	2019	2020	2021	2022	2023
Transmigration illégale	Mariages simulés/blancs sans récompense/contrainte	Acc.		1			1	1		1				
	Accès au territoire	Acc.	1	1	3	2	5	4	2	4	1	11		
	Séjour	Acc.	3		3	6	3	4	22	3	4	6	2	
	Éloignement	Acc.			1									
	Pas de port de documents d'identité ou de voyage	Acc.			1	2						1		
	Inscription au registre des étrangers	Acc.		2		2					1	5		4
		Sous-total	4	4	8	12	9	9	24	9	10	18	6	1
Mariages simulés/blancs avec récompense/contrainte	Recours à la contrainte	Acc.		1										
		Sous-total		1										
Aide au séjour illégal		Acc.		1			1		1	1	1			
		Sous-total		1			1		1	1	1			
Autres		Acc.	1											
		Sous-total	1											
		Total	5	6	8	12	10	9	25	10	11	18	6	1



Environnement

			2000	2013	2014	2015	2016	2017	2018	2019	2020	2021	2022	2023
Déchets	Transport de déchets	Acc.			1									
	Déchets par professionnel	Acc.		3	2	2			3	1		2		
	Déchets par particulier	Acc.		3	3	5	5	6	2	6		1		
	Déchets par personne indéterminée	Acc.	2											
	Déchets: permis/autorisation	Acc.		3		1			1					
	Déchets: infractions fiscales	Acc.		1										
	Sous-total		2	10	6	8	5	6	6	7		3		
Autres que déchets	Urbanisme	Acc.							3				1	
	Bruit	Tent.	1											
	Pollution de l'eau	Acc.	1			1								
	Pollution de l'air	Tent.	1											
	Pollution de l'air	Acc.				1								
	Autres nuisances en matière d'environnement	Acc.			1	1					1			
	Sous-total		3	1	2	1			3		1		1	
Biodiversité / Faune et flore	Commerce et détention: législation CITES	Acc.				1				1				
	Bien-être animal	Acc.	2	1	4	3	1	3	2	4	1	4	1	
	Protection de la nature	Acc.							1		1			
	Permis / autorisation animaux	Acc.		1		2								
	Destruction d'animaux	Acc.		1	1	1	1		1			4		
	Sous-total		2	3	5	7	2	3	4	5	2	8	1	
Non spécifié		Tent.	2											
	Sous-total		2											
	Total		9	13	12	17	8	9	13	12	3	11	2	



Armes et explosifs

			2000	2013	2014	2015	2016	2017	2018	2019	2020	2021	2022	2023
Détention illégale	Arme à feu	Acc.		2	3	6	4	3	8	12	3	3		1
	Arme blanche ou non à feu	Acc.		1	3	3	4	5	1	5	7	3	11	
	Munition	Acc.							1					
	Non spécifié	Acc.	2											
		Sous-total	2	3	6	9	8	8	10	17	10	6	11	1
Port / transport illégal	Arme à feu	Acc.				1								
	Arme blanche ou non à feu	Acc.		5	4	4	1	2	3		2	3	6	2
	Non spécifié	Acc.	1			1								
		Sous-total	1	5	4	5	2	2	3		2	3	6	2
Commerce illégal	Arme à feu	Acc.										1		
		Sous-total										1		
Enseignement collectif		Acc.						1						
		Sous-total						1						
Autre	Stockage	Acc.							1					
	Non spécifié	Acc.	1											
		Sous-total	1						1					
		Total	4	8	10	14	10	11	14	17	12	10	17	3

FPF/DGR/DRI/BIPOL - Statistiques policières de criminalité (date de clôture: 22/09/2023)
 Les données pour les années 2001 jusqu'à 2012 ne sont plus publiées mais restent disponibles sur demande auprès du service BIPOL.
 Les données pour 2023 ne concernent que le 1er trimestre.



Protection de la personne

			2000	2013	2014	2015	2016	2017	2018	2019	2020	2021	2022	2023
Discrimination	Racisme et xénophobie	Acc.	1		1			3			2	1	1	
	Fondée sur le handicap	Acc.											1	
	Autre discrimination	Acc.							1					
		Sous-total	1		1			3		1		2	1	2
Droits d'auteur		Acc.			1									
		Sous-total			1									
Protection de la vie privée		Acc.	1			1		1						
		Sous-total	1			1		1						
Caméras de surveillance		Acc.						1		1	1			
		Sous-total						1		1	1			
Droit à l'image		Acc.					2		2	3				
		Sous-total					2		2	3				
Autres		Acc.		1				1						
		Sous-total		1				1						
			Total	2	1	2	1	2	6	3	4	3	1	2



Neufchâteau

Infraction Lois spéciales

Sécurité privée

		2000	2013	2014	2015	2016	2017	2018	2019	2020	2021	2022	2023
Entreprises de gardiennage / de sécurité	Acc.	1			1								
	Sous-total:	1			1								
	Total:	1			1								

Protection de la jeunesse

		2000	2013	2014	2015	2016	2017	2018	2019	2020	2021	2022	2023
Législation sur l'obligation scolaire	Acc.				1	1	1		1	1			
	Sous-total:				1	1	1		1	1			
Législation sur la protection de la jeunesse	Acc.	2	2	7	1	7	6	10	9	7	13	17	3
	Sous-total:	2	2	7	1	7	6	10	9	7	13	17	3
	Total:	2	2	7	2	8	7	10	10	8	13	17	3



Code pénal social

		2000	2013	2014	2015	2016	2017	2018	2019	2020	2021	2022	2023
Harcèlement au travail	Acc.		1					1	2		2	2	
	Sous-total:		1					1	2		2	2	
Rémunération et autres avantages patrimoniaux	Acc.											1	
	Sous-total:											1	
Travail illégal	Acc.	6										2	
	Sous-total:	6										2	
Fraude sociale aux cotisations (travail au noir)	Acc.		3	2	2		3	1		2		1	1
	Sous-total:		3	2	2		3	1		2		1	1
Infr. contre foi publique en droit pénal social	Acc.		1								1		
	Sous-total:		1								1		
Esroquerie en droit pénal social	Acc.		4	3	1		2	2			1	1	
	Tent.						1						
	Sous-total:		4	3	1		3	2			1	1	
Autres	Acc.		2	1				1					
	Sous-total:		2	1				1					
	Total:	6	11	6	3		6	5	2	2	4	7	1

Ivresse et alcool

		2000	2013	2014	2015	2016	2017	2018	2019	2020	2021	2022	2023
Ivresse publique	Acc.	3	9	4	6	3	9	5	8	7	8	12	
	Sous-total:	3	9	4	6	3	9	5	8	7	8	12	
	Total:	3	9	4	6	3	9	5	8	7	8	12	

Registre de population

		2000	2013	2014	2015	2016	2017	2018	2019	2020	2021	2022	2023
	Acc.	1	20	35	29	13	3	20	20	15	15	23	6
	Sous-total:	1	20	35	29	13	3	20	20	15	15	23	6
	Total:	1	20	35	29	13	3	20	20	15	15	23	6



Carte d'identité

		2000	2013	2014	2015	2016	2017	2018	2019	2020	2021	2022	2023
Pas en possession	Acc.	3		7	1								
	Sous-total:	3		7	1								
Refus de présentation	Acc.	1									1		
	Sous-total:	1									1		
Endommagée	Acc.	2											
	Sous-total:	2											
Non spécifié	Acc.		1										
	Sous-total:		1										
Autres	Acc.							2					
	Sous-total:							2					
	Total:	6	1	7	1			2			1		

Santé publique

		2000	2013	2014	2015	2016	2017	2018	2019	2020	2021	2022	2023
Art de guérir, art infirmier, etc.	Acc.						1						
	Sous-total:						1						
Interdiction de fumer	Acc.						1						
	Sous-total:						1						
Denrées alimentaires	Acc.		2									1	
	Sous-total:		2									1	
Refus ou négligence respect mesures	Acc.									102	5		
	Sous-total:									102	5		
Autres	Acc.							1		26	20		
	Sous-total:							1		26	20		
	Total:		2				2	1		128	25	1	



Travail

		2000	2013	2014	2015	2016	2017	2018	2019	2020	2021	2022	2023
Règlement général protection du travail	Acc.										1		
	Sous-total:										1		
Commerce ambulant	Acc.	1		1									
	Sous-total:	1		1									
Fraude sociale aux cotisations (travail au noir)	Acc.	1		1				2					
	Sous-total:	1		1				2					
Autres	Acc.			1									
	Sous-total:			1									
	Total:	2		3				2			1		

Protection des revenus publics

		2000	2013	2014	2015	2016	2017	2018	2019	2020	2021	2022	2023
Douane et accises	Acc.	1							1	1	1	1	
	Sous-total:	1							1	1	1	1	
Taxe de circulation / TMC	Acc.			1	1								
	Sous-total:			1	1								
Fraude sociale aux allocations	Acc.					1							
	Sous-total:					1							
Fraude autres revenus publics	Acc.	1											
	Sous-total:	1											
	Total:	2		1	1	1			1	1	1	1	

Législation économique

		2000	2013	2014	2015	2016	2017	2018	2019	2020	2021	2022	2023
Contrefaçon de droits de propriété intellectuelle	Acc.											1	
	Sous-total:											1	
Autres	Acc.						1						
	Sous-total:						1						
	Total:						1					1	



Pratiques commerciales

		2000	2013	2014	2015	2016	2017	2018	2019	2020	2021	2022	2023
Pratiques du marché et protection du consommateur	Acc.	1											
	Sous-total:	1											
Registre de commerce	Acc.							1					
	Sous-total:							1					
Autres	Acc.						1						
	Sous-total:						1						
	Total:	1					1	1					

Autres lois spéciales

		2000	2013	2014	2015	2016	2017	2018	2019	2020	2021	2022	2023
Prévention: incendies, explosions, accidents	Acc.						1						
	Sous-total:						1						
Infractions Loi police chemins de fer	Acc.				2					2			
	Sous-total:				2					2			
Autres	Acc.	3	1	1			1		1		2		
	Tent.	2											
	Sous-total:	5	1	1			1		1		2		
	Total:	5	1	1	2		2		1	2	2		

STATISTIQUES POLICIERES DE CRIMINALITE

LIEU DE PERPETRATION: COMMUNE

Neufchâteau

***ANNEXE III: DETAIL
FIGURES CRIMINELLES / PHENOMENES***



Neufchâteau

FC Vol moyen de transport

		2000	2013	2014	2015	2016	2017	2018	2019	2020	2021	2022	2023
Vol de voiture	Acc.	9	5	4	6	6	3	3	3	2	4	3	1
	Tent.	8			3		2		1		2	1	
	Total	17	5	4	9	6	5	3	4	2	6	4	1
Vol de moto	Acc.	1	1			1							
	Total	1	1			1							
Carjacking	Acc.	1									1		
	Total	1									1		
Homejacking	Acc.										1		
	Total										1		
Vol dans les garages	Acc.		2				1	1					
	Total		2				1	1					
Vol de vélomoteur	Acc.	1	2			3						1	
	Total	1	2			3						1	
Vol de vélo	Acc.	3	2	3		3	6			2		1	
	Tent.	1											
	Total	4	2	3		3	6			2		1	



FC Cambriolage

		2000	2013	2014	2015	2016	2017	2018	2019	2020	2021	2022	2023
Cambriolage dans habitation	Acc.	14	32	27	19	16	17	12	12	6	11	9	7
	Tent.	16	11	15	8	9	12	6	13	14	14	6	1
	Total	30	43	42	27	25	29	18	25	20	25	15	8
Cambriolage ds entreprise ou commerce	Acc.	16	7	6	4	7	5		3			1	
	Tent.	4	4	2	4	1	5		1	1			1
	Total	20	11	8	8	8	10		4	1		1	1
Cambriolage ds service public ou bâtiment administ	Acc.	2	2	3	1	2	4	1	1	1		1	
	Tent.	1	1			2	2	1	1	2			
	Total	3	3	3	1	4	6	2	2	3		1	
Vol au béliér	Acc.						1						
	Tent.												
	Total						1						
Cambriolage dans bâtiment (total)	Acc.	32	41	36	24	25	26	13	16	7	11	11	7
	Tent.	21	16	17	12	12	19	7	15	17	14	6	2
	Total	53	57	53	36	37	45	20	31	24	25	17	9

FC Vol autre

		2000	2013	2014	2015	2016	2017	2018	2019	2020	2021	2022	2023
Vol à main armée	Acc.	1	1		5	2	1				1		
	Tent.			1				2		1			
	Total	1	1	1	5	2	1	2		1	1		
Vol avec violence sans arme	Acc.	2	2	4	1	1	3	2		1	2		
	Tent.	1		2				2	1	1	3	1	
	Total	3	2	6	1	1	3	4	1	2	5	1	
Vol dans ou sur un véhicule	Acc.	9	34	18	20	11	14	14	8	2	5	8	
	Tent.	4			1	1	3	2	1	3	2	1	
	Total	13	34	18	21	12	17	16	9	5	7	9	
Vol d'armes et explosifs	Acc.	3		1		3	2	2	1				1
	Tent.												
	Total	3		1		3	2	2	1				1



FC Vol autre

		2000	2013	2014	2015	2016	2017	2018	2019	2020	2021	2022	2023
Arrachage de sac à main	Acc.	1											
	Tent.			1									
	Total	1		1									
Vol à l'arraché	Acc.	1							1			1	
	Tent.	1		1									
	Total	2		1					1			1	
Vol à la tire	Acc.	1	3	4	4	2	3		2			1	
	Tent.												
	Total	1	3	4	4	2	3		2			1	
Vol à l'étalage	Acc.	13	15	11	2	8	5	4	6	1	6	6	1
	Tent.										1		
	Total	13	15	11	2	8	5	4	6	1	7	6	1
Vol par ruse	Acc.	2	1	1		2	2		1				
	Tent.								1				
	Total	2	1	1		2	2		2				
Vol de métaux	Acc.	1	3	2		1		3	2			1	
	Tent.								1				
	Total	1	3	2		1		3	3			1	
Vol sur les chantiers	Acc.		3	1	3	1	4	2	3	1	1	1	
	Tent.	1		1		1			1	1			
	Total	1	3	2	3	2	4	2	4	2	1	1	
Home-invasion	Acc.				2								
	Tent.												
	Total				2								
Vol d'animaux	Acc.	2				2	1	1	2	1			
	Tent.												
	Total	2				2	1	1	2	1			
Vol de cargaison	Acc.		1	1	1	1	1			1	1	2	
	Tent.						6			1			
	Total		1	1	1	1	7			2	1	2	



Criminalité ICT

		2000	2013	2014	2015	2016	2017	2018	2019	2020	2021	2022	2023
Fraude de cartes de paiements	Acc.		1	1	1	2		2		1		4	
	Total		1	1	1	2		2		1		4	

FC Autre

		2000	2013	2014	2015	2016	2017	2018	2019	2020	2021	2022	2023
Violence contre les métiers d'intérêt général	Acc.			2		1	1		1	1	1	1	
	Total			2		1	1		1	1	1	1	
Viol collectif	Acc.	2											
	Total	2											
Graffiti	Acc.			1			1		1				
	Total			1			1		1				
Dégradation de voiture	Acc.	8	20	16	18	34	20	18	32	14	16	19	2
	Total	8	20	16	18	34	20	18	32	14	16	19	2
Rixe au couteau	Acc.			1					1				
	Total			1					1				



PH Violence intrafamiliale (VIF)

		2000	2013	2014	2015	2016	2017	2018	2019	2020	2021	2022	2023
VIF: physique, dans le couple	Acc.	6	17	8	14	12	16	16	18	15	19	26	5
	Total	6	17	8	14	12	16	16	18	15	19	26	5
VIF: physique, envers des descendants	Acc.	1	1	3	2	1	1	2	4	4	3	3	1
	Total	1	1	3	2	1	1	2	4	4	3	3	1
VIF: physique, envers d'autres membres	Acc.	9	1	1		1		2	3	4	3	4	
	Tent.	1											
	Total	10	1	1		1		2	3	4	3	4	
VIF: sexuelle, dans le couple	Acc.										1	1	
	Total										1	1	
VIF: sexuelle, envers des descendants	Acc.				1	1			2	1	1		
	Total				1	1			2	1	1		
VIF: psychique, dans le couple	Acc.	24	23	39	14	12	16	23	25	14	15	16	4
	Total	24	23	39	14	12	16	23	25	14	15	16	4
VIF: psychique, envers des descendants	Acc.								2	3	4		
	Total								2	3	4		
VIF: psychique, envers d'autres membres	Acc.			1			3	3	3	1		1	1
	Total			1			3	3	3	1		1	1
VIF: économique, dans le couple	Acc.		1				1	3	1	1	4	3	
	Total		1				1	3	1	1	4	3	
VIF: économique, envers des descendants	Acc.										1		
	Total										1		
VIF: économique, envers d'autres membres	Acc.	21	10	3	7	4	5	2	5	1	2	1	2
	Total	21	10	3	7	4	5	2	5	1	2	1	2



PH Hormones et dopage

		2000	2013	2014	2015	2016	2017	2018	2019	2020	2021	2022	2023
Engraissement illégal	Acc.						1						
	Total						1						

PH Drogues

		2000	2013	2014	2015	2016	2017	2018	2019	2020	2021	2022	2023
Vente de cocaïne	Acc.	1						2	3	1	2		1
	Total	1						2	3	1	2		1

		2000	2013	2014	2015	2016	2017	2018	2019	2020	2021	2022	2023
Import-export de cocaïne	Acc.		1					1				2	
	Total		1					1				2	

		2000	2013	2014	2015	2016	2017	2018	2019	2020	2021	2022	2023
Import-export de drogues synthétiques	Acc.							1					
	Total							1					

		2000	2013	2014	2015	2016	2017	2018	2019	2020	2021	2022	2023
Vente de drogues synthétiques	Acc.	1		1	1			1	3				
	Total	1		1	1			1	3				

		2000	2013	2014	2015	2016	2017	2018	2019	2020	2021	2022	2023
Production de cannabis (culture)	Acc.		1	2				1		1			
	Total		1	2				1		1			

		2000	2013	2014	2015	2016	2017	2018	2019	2020	2021	2022	2023
Import-export de cannabis en grande quantité	Acc.			1						1		1	
	Total			1						1		1	

		2000	2013	2014	2015	2016	2017	2018	2019	2020	2021	2022	2023
Import-export d'héroïne	Acc.		1	1					1		1		
	Total		1	1					1		1		

		2000	2013	2014	2015	2016	2017	2018	2019	2020	2021	2022	2023
Vente-traffic d'héroïne	Acc.		1		1		1		1		1	1	
	Total		1		1		1		1		1	1	

PH Trafic d'armes

		2000	2013	2014	2015	2016	2017	2018	2019	2020	2021	2022	2023
Commerce et production d'arme à feu et mun.	Acc.										1		
	Total										1		



PH Traite des êtres humains

	2000	2013	2014	2015	2016	2017	2018	2019	2020	2021	2022	2023
TEH - exploitation économique Acc.				2		1						
Total				2		1						
TEH - exploitation sexuelle Acc.											1	
Total											1	

PH Violence dans l'espace public

	2000	2013	2014	2015	2016	2017	2018	2019	2020	2021	2022	2023
Violence physique (transport public) Acc.		2		2						2		
Tent.				1								
Total		2		3						2		
Violence physique (voie publique) Acc.	6	23	16	11	12	11	13	12	11	20	18	3
Tent.		1		1		1					1	
Total	6	24	16	12	12	12	13	12	11	20	19	3
Violence physique (autre endroit public) Acc.			1		1	1	1					1
Total			1		1	1	1					1
Violence physique (endroit accessible au public) Acc.	18	12	6	15	10	8	6	1	5	3	6	1
Tent.	1				1							
Total	19	12	6	15	11	8	6	1	5	3	6	1
Violence sexuelle (transport public) Acc.								1				
Total								1				
Violence sexuelle (voie publique) Acc.	2	1	1		2			1	1	1		
Total	2	1	1		2			1	1	1		
Violence sexuelle (autre endroit public) Acc.											1	
Total											1	
Violence sexuelle (endroit accessible au public) Acc.	1		4			1		1	1	4	1	1
Total	1		4			1		1	1	4	1	1
Violence psychique (transport public) Acc.							3	1		1	2	1
Total							3	1		1	2	1



PH Violence dans l'espace public

		2000	2013	2014	2015	2016	2017	2018	2019	2020	2021	2022	2023
Violence psychique (voie publique)	Acc.	10	24	22	14	5	34	19	20	13	18	18	5
	Total	10	24	22	14	5	34	19	20	13	18	18	5
Violence psychique (autre endroit public)	Acc.		2	4			3	2	1	1			1
	Total		2	4			3	2	1	1			1
Violence psychique (endroit accessible au public)	Acc.	11	17	6	5	12	10	10	13	5	8	7	1
	Total	11	17	6	5	12	10	10	13	5	8	7	1
Vol à main armée (voie publique)	Acc.										1		
	Tent.							1					
	Total							1			1		
Vol à main armée (endroit accessible au public)	Acc.	1			1	1	1						
	Tent.							1					
	Total	1			1	1	1	1					
Vol avec violence sans arme (voie publique)	Acc.			1			2	1					
	Tent.			1				1		1	1		
	Total			2			2	2		1	1		
Vol avec violence sans arme (endr. acces. au pub.)	Acc.	2						1					
	Total	2						1					

PH Autre

		2000	2013	2014	2015	2016	2017	2018	2019	2020	2021	2022	2023
Faux policiers	Acc.		1				1						
	Tent.				1								
	Total		1		1		1						
Cyberharcèlement	Acc.	2	2	2			1	1			1	1	
	Total	2	2	2			1	1			1	1	
Fraude à l'identité	Acc.		12	7	4	2	5	6	4	3	11	3	2
	Tent.				2								
	Total		12	7	6	2	5	6	4	3	11	3	2



STATISTIQUES POLICIERES DE CRIMINALITE

LIEU DE PERPETRATION: COMMUNE

Neufchâteau

***ANNEXE IV: FAITS ENREGISTRES
NON CRIMINELS***



Neufchâteau

Faits non criminels

Maladies / Décès / Disparition

	2000	2013	2014	2015	2016	2017	2018	2019	2020	2021	2022	2023
Suicide	2	12	6	6	5	4	3	4	1	6	2	
Personne malade	1	3	4	1	1	5	5	2	2	2	1	
Décès suspect					1			1				
Décès naturel		3	1	2		1	2	2	2	4	2	
Disparition (personne disparue)	4	2	1	2	4	3	3	4	2	7	2	1
Accident (sauf roulage)	1	1		1	1	3	3	2		5		1
Autres	1											
Total	9	21	12	12	12	16	16	15	7	24	7	2

Appels

	2000	2013	2014	2015	2016	2017	2018	2019	2020	2021	2022	2023
Alarme	1				2							
Appels	6	2	2		1			1			1	1
Total	7	2	2		3			1			1	1

Problèmes sociaux

	2000	2013	2014	2015	2016	2017	2018	2019	2020	2021	2022	2023
Différends familiaux	16	16	22	14	16	13	19	27	25	27	38	8
Différend (pas de coups)	7	3	13	9	8	9	7	6	10	9	3	
Affaire civile	4	3	3	2	2	2		1			2	
Protection de la jeunesse	20	7	19	12	1	1	5	4	2	7		1
Autres	1	1	2	4					2			
Total	48	30	59	41	27	25	31	38	39	43	43	9



Catastrophes

	2000	2013	2014	2015	2016	2017	2018	2019	2020	2021	2022	2023
Catastrophe naturelle			2									
Dégâts tempête			2									
Total			4									

Ordre public

	2000	2013	2014	2015	2016	2017	2018	2019	2020	2021	2022	2023
Troubles			6	6	4	5	5	8	4	10	14	1
Autres			1	1								
Total			7	7	4	5	5	8	4	10	14	1

Agissements suspects

	2000	2013	2014	2015	2016	2017	2018	2019	2020	2021	2022	2023
	16	16	9	8	7	4	5	2	5	1	6	1
Total	16	16	9	8	7	4	5	2	5	1	6	1

Objets trouvés

	2000	2013	2014	2015	2016	2017	2018	2019	2020	2021	2022	2023
		3		1	1	1		1				
Total		3		1	1	1		1				

Objets perdus

	2000	2013	2014	2015	2016	2017	2018	2019	2020	2021	2022	2023
	57	102	148	139	122	156	137	160	143	147	140	33
Total	57	102	148	139	122	156	137	160	143	147	140	33



Autres non-infractions

	2000	2013	2014	2015	2016	2017	2018	2019	2020	2021	2022	2023
Ordonnance de capture					2						1	
Réhabilitation	1											
Non-respect des conditions		14	8	4	15	6	7	15	13	22	41	12
Procès-verbal d'information	16	16	19	11	6	12	12	9	6	8	5	1
Notification		9	3	17	15	17	11	11	9	9	34	5
Dégradation involontaire câbles (non-télécom)			1									
Demande signalement surveillance électronique											3	1
Fonction de contrôle armes						1	1		1	6	4	3
Non spécifié											1	
Autres non infractions	5											
Total	22	39	31	32	38	36	31	35	29	45	89	22