

# ***STATISTIQUES POLICIERES DE CRIMINALITE***

---

*LIEU DE PERPETRATION: COMMUNE*

**Meix-devant-Virton**

***2000 - Trimestre 1 2023***

*Police fédérale - DGRIDRIIBIPOL*

# ***STATISTIQUES POLICIERES DE CRIMINALITE***

---

*LIEU DE PERPETRATION: COMMUNE*

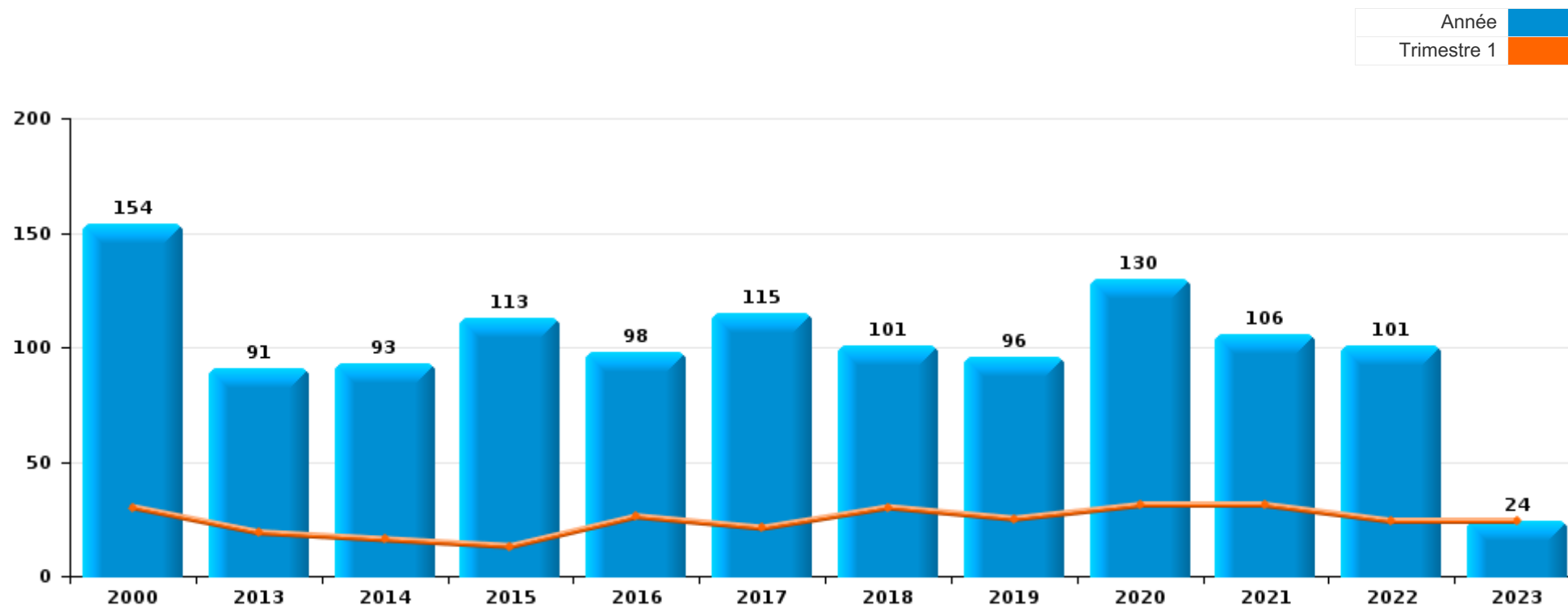
**Meix-devant-Virton**

***PARTIE I : INFRACTIONS JUDICIAIRES***



**Meix-devant-Virton**

	2000	2013	2014	2015	2016	2017	2018	2019	2020	2021	2022	2023
<b>Nombre total des délits</b>	154	91	93	113	98	115	101	96	130	106	101	24



FPF/DGR/DRI/BIPOL - Statistiques policières de criminalité (date de clôture: 22/09/2023)  
 Les données pour les années 2001 jusqu'à 2012 ne sont plus publiées mais restent disponibles sur demande auprès du service BIPOL.  
 Les données pour 2023 ne concernent que le 1er trimestre.



Meix-devant-Virton

	2000	2013	2014	2015	2016	2017	2018	2019	2020	2021	2022	2023
Vol et extorsion	58	28	29	31	23	21	12	20	17	13	7	
Dégradation de la propriété	28	13	17	10	10	6	11	17	8	20	12	
Infr. contre l'intégrité physique	15	10	9	14	12	16	11	6	10	16	10	6
Infr. contre autres valeurs morales et sentiments	3	12	10	7	7	13	13	10	19	12	6	2
Fraude	2	7	2	6	8	18	9	8	7	18	21	6
Infr. contre la sécurité publique	6	5	6	3	5	9	8	10	14	4	4	1
Drogues	14		3	10	5	6	6	5	11	3	6	1
Environnement	14	3	2	3	5	1	5	2	2	3	8	1
Armes et explosifs	1	2	4	11	8	4	6	4	5	1	2	
Infr. contre les moeurs	2	1			3	6	3	1	9	3	3	1
Criminalité informatique		1	1	1		4		2	4	2	10	4
Infr. contre la famille	9	1	3			2		3	4	1		
Protection de la jeunesse	1		2	4		1	3	2		4	1	1
Infr. contre la foi publique		1		4			2	1	1	2	4	1
Registre de population				1	4	1	3	2		3	1	
Infr. contre l'autorité publique			1	1		2	4		2	1	3	
Santé publique									11		1	
Ivresse et alcool			2	3	2		1	2	1			
Code pénal social			1	2	1	1	2				2	
Infr. relative au statut juridique de l'enfant		6		1				1				
Autres lois spéciales			1		1	1	1		2			
Législation sur les étrangers				1	3		1					
Protection de la personne		1				2			2			
Contravention Code pénal	1											
Hormones et dopage					1							
Protection des revenus publics						1						
Travail									1			
<b>Sous-total</b>	<b>154</b>	<b>91</b>	<b>93</b>	<b>113</b>	<b>98</b>	<b>115</b>	<b>101</b>	<b>96</b>	<b>130</b>	<b>106</b>	<b>101</b>	<b>24</b>
<b>Contravention règlement policier local</b>		5	4	4	4	5	5	8	7	3	8	1
<b>Sous-total</b>		<b>5</b>	<b>4</b>	<b>4</b>	<b>4</b>	<b>5</b>	<b>5</b>	<b>8</b>	<b>7</b>	<b>3</b>	<b>8</b>	<b>1</b>
<b>Total</b>	<b>154</b>	<b>96</b>	<b>97</b>	<b>117</b>	<b>102</b>	<b>120</b>	<b>106</b>	<b>104</b>	<b>137</b>	<b>109</b>	<b>109</b>	<b>25</b>

FPF/DGR/DRI/BIPOL - Statistiques policières de criminalité (date de clôture: 22/09/2023)

Les données pour les années 2001 jusqu'à 2012 ne sont plus publiées mais restent disponibles sur demande auprès du service BIPOL.

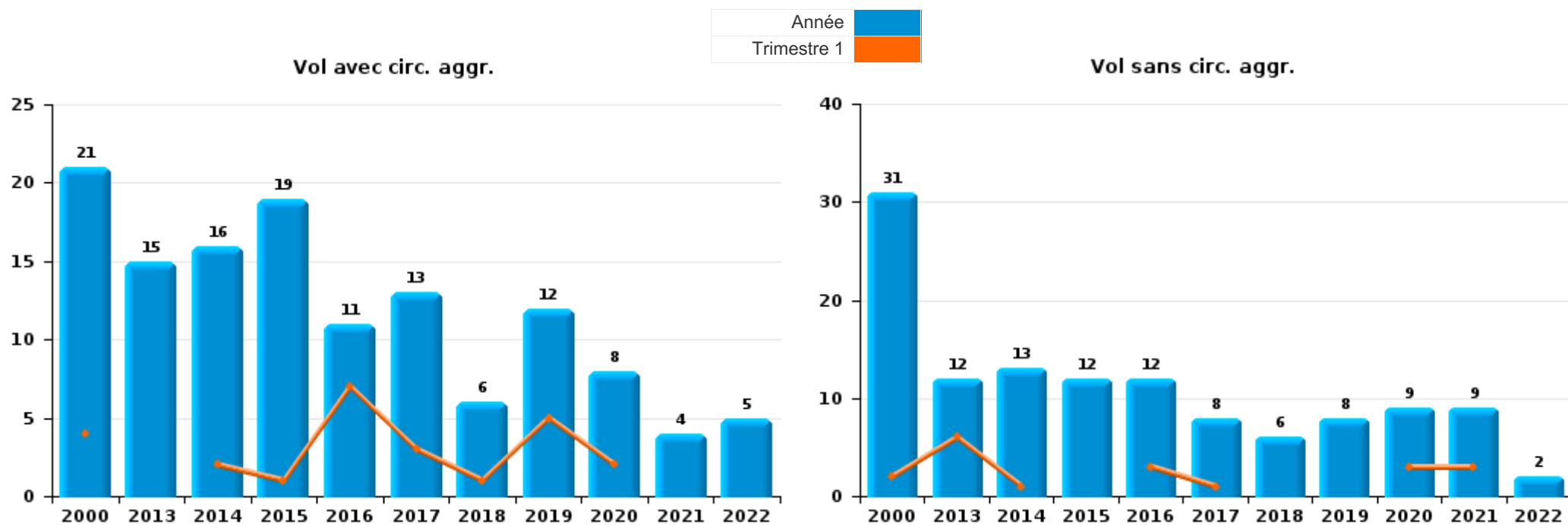
Les données pour 2023 ne concernent que le 1er trimestre.



I.1. Catégorie des infractions : Vol et extorsion (top 5 des infractions au niveau national 2022)

Meix-devant-Virton

	2000	2013	2014	2015	2016	2017	2018	2019	2020	2021	2022	2023
Vol avec circ. aggr.	21	15	16	19	11	13	6	12	8	4	5	
Vol sans circ. aggr.	31	12	13	12	12	8	6	8	9	9	2	
Vol non spécifié	6											
Extorsion		1										
<b>Total</b>	<b>58</b>	<b>28</b>	<b>29</b>	<b>31</b>	<b>23</b>	<b>21</b>	<b>12</b>	<b>20</b>	<b>17</b>	<b>13</b>	<b>7</b>	



FPF/DGR/DRI/BIPOL - Statistiques policières de criminalité (date de clôture: 22/09/2023)  
 Les données pour les années 2001 jusqu'à 2012 ne sont plus publiées mais restent disponibles sur demande auprès du service BIPOL.  
 Les données pour 2023 ne concernent que le 1er trimestre.



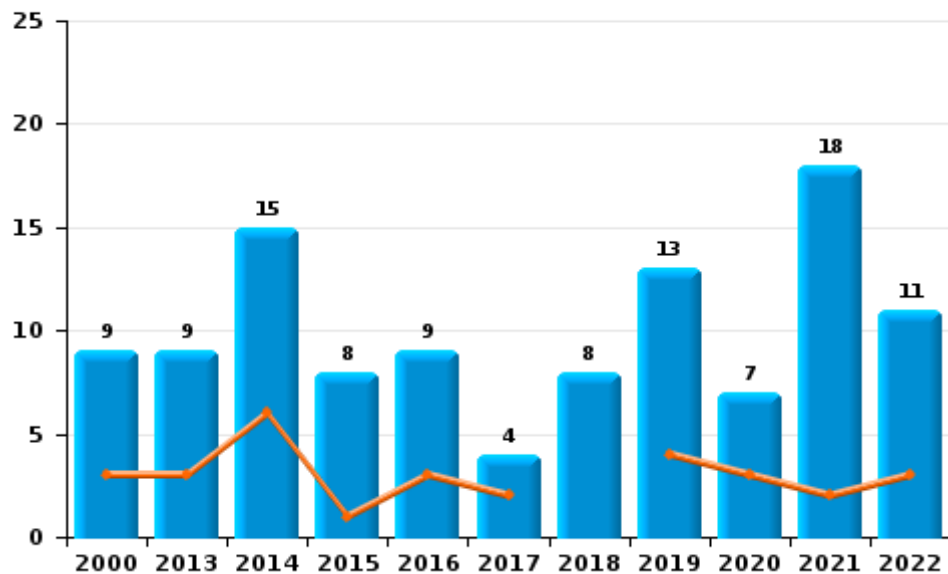
I.2. Catégorie des infractions : Dégradation de la propriété (top 5 des infractions au niveau national 2022)

Meix-devant-Virton

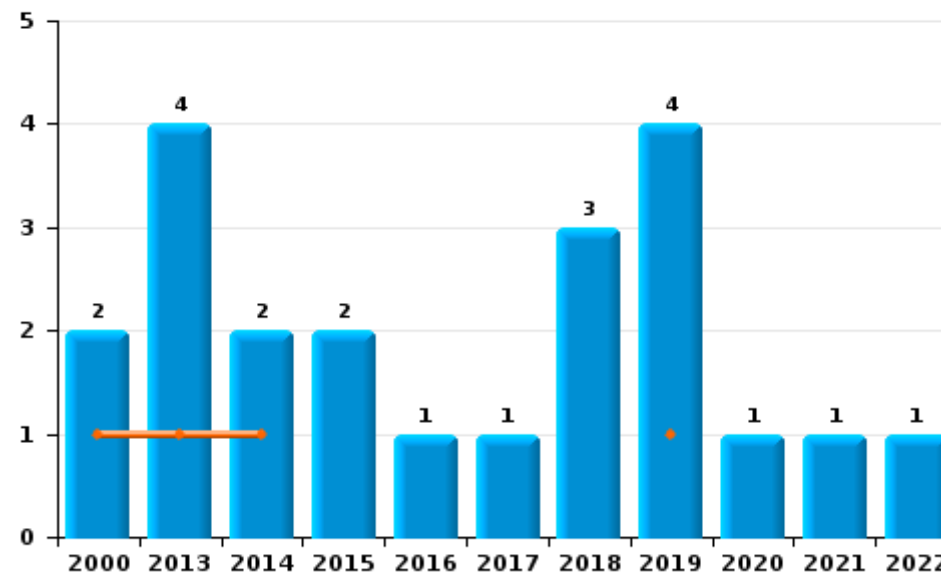
	2000	2013	2014	2015	2016	2017	2018	2019	2020	2021	2022	2023
Vandalisme	9	9	15	8	9	4	8	13	7	18	11	
Destruction, dénaturation, dégradation	17					1				1		
Incendie involontaire	2	4	1	2	1	1	2	2				
Incendie volontaire			1				1	2	1	1	1	
<b>Total</b>	<b>28</b>	<b>13</b>	<b>17</b>	<b>10</b>	<b>10</b>	<b>6</b>	<b>11</b>	<b>17</b>	<b>8</b>	<b>20</b>	<b>12</b>	



Vandalisme



Incendie

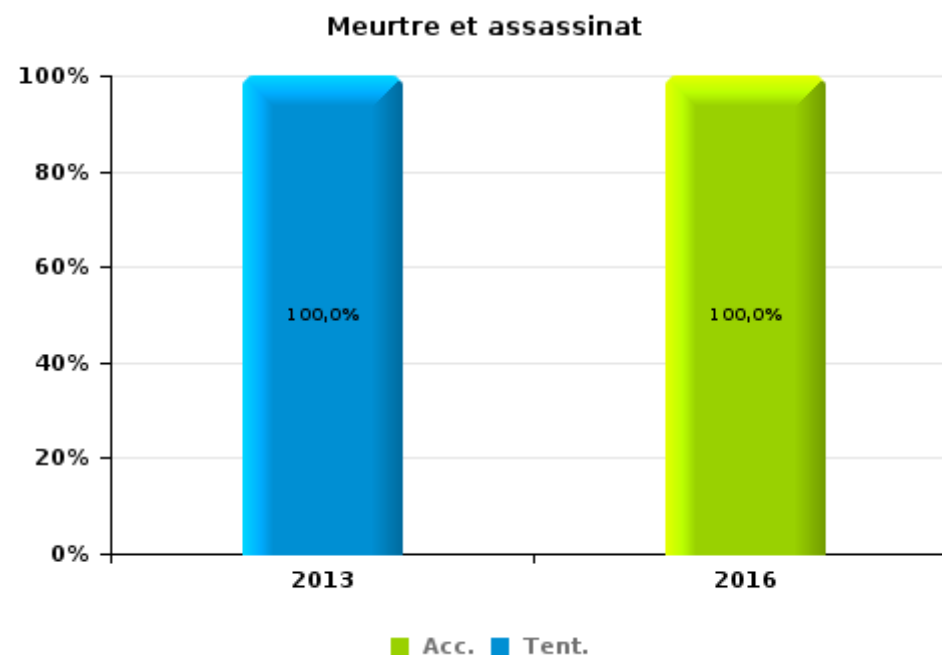
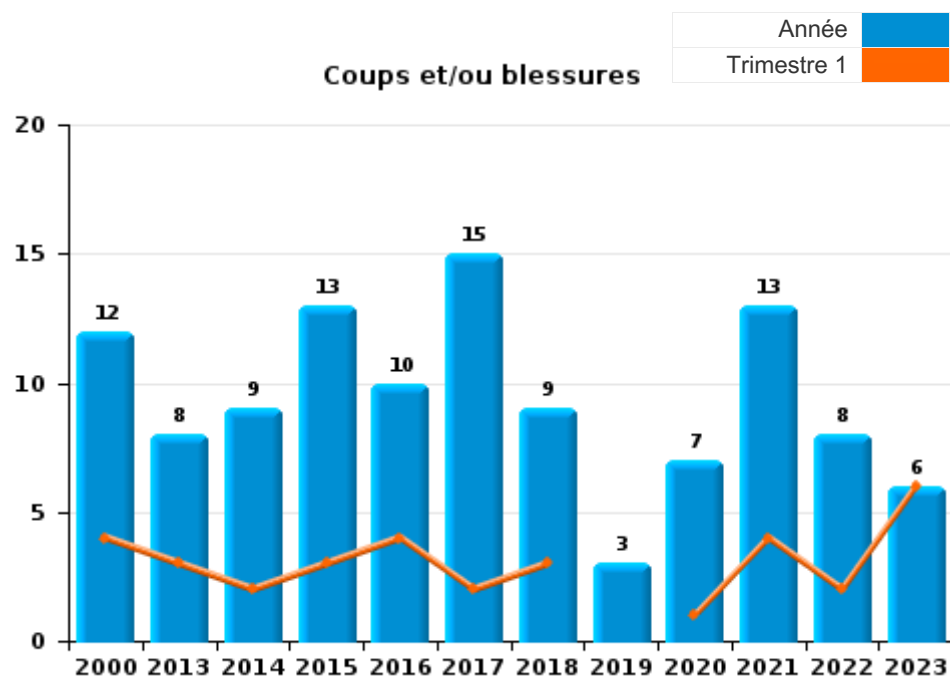




I.3. Catégorie des infractions : Infr. contre l'intégrité physique (top 5 des infractions au niveau national 2022)

Meix-devant-Virton

	2000	2013	2014	2015	2016	2017	2018	2019	2020	2021	2022	2023
<b>Coups et/ou blessures</b>	12	8	9	13	10	15	9	3	7	13	8	6
<b>Autres</b>	3	1		1	1	1	2	3	3	3	2	
<b>Meurtre et assassinat</b>		1			1							
<b>Total</b>	<b>15</b>	<b>10</b>	<b>9</b>	<b>14</b>	<b>12</b>	<b>16</b>	<b>11</b>	<b>6</b>	<b>10</b>	<b>16</b>	<b>10</b>	<b>6</b>





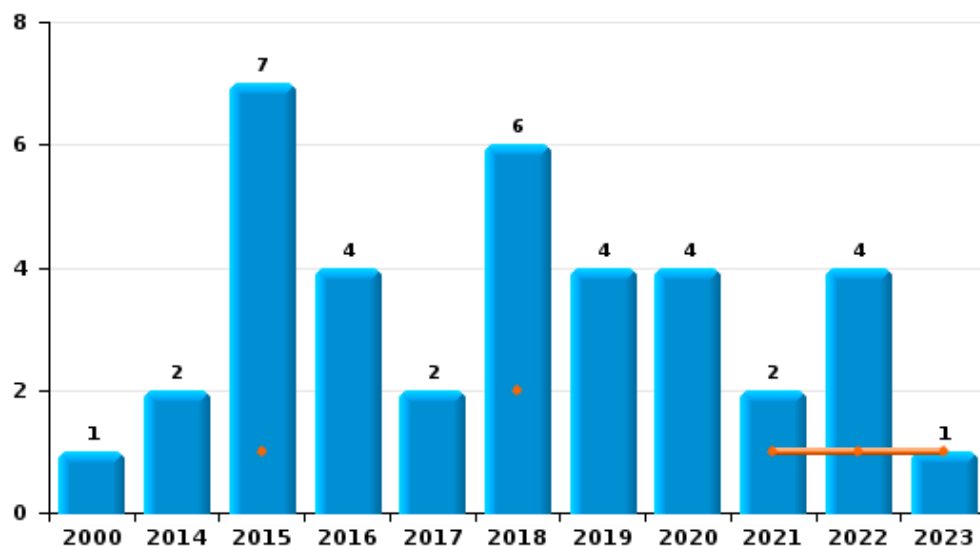
I.4. Catégorie des infractions : Drogues (top 5 des infractions au niveau national 2022)

Meix-devant-Virton

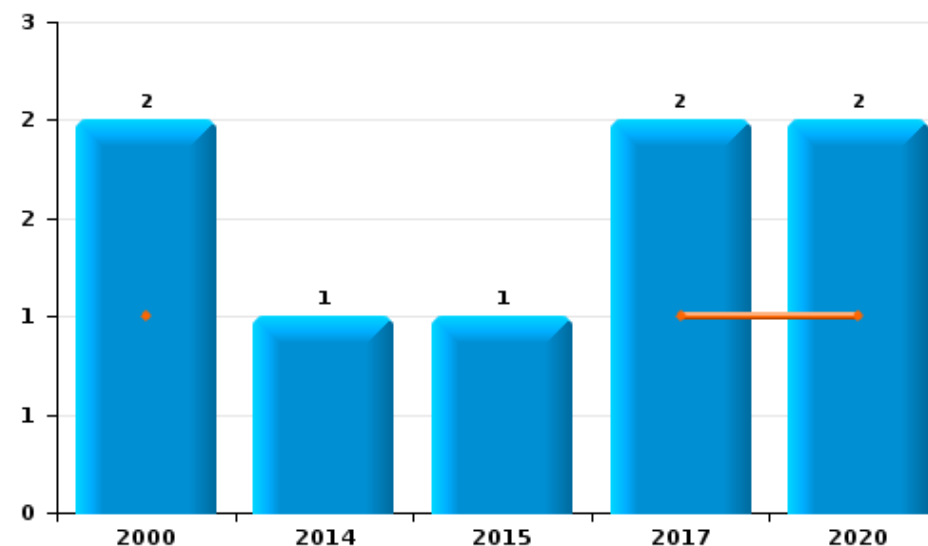
	2000	2013	2014	2015	2016	2017	2018	2019	2020	2021	2022	2023
Détention	1		2	7	4	2	6	4	4	2	4	1
Fabrication					1	2		1	3	1	1	
Usage	9											
Commerce	2		1	1		2			2			
Importation et exportation	2			2					2			
Autres											1	
<b>Total</b>	<b>14</b>		<b>3</b>	<b>10</b>	<b>5</b>	<b>6</b>	<b>6</b>	<b>5</b>	<b>11</b>	<b>3</b>	<b>6</b>	<b>1</b>



Détention



Commerce



FPF/DGR/DR1/BIPOL - Statistiques policières de criminalité (date de clôture: 22/09/2023)  
 Les données pour les années 2001 jusqu'à 2012 ne sont plus publiées mais restent disponibles sur demande auprès du service BIPOL.  
 Les données pour 2023 ne concernent que le 1er trimestre.

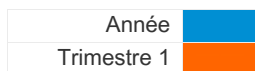




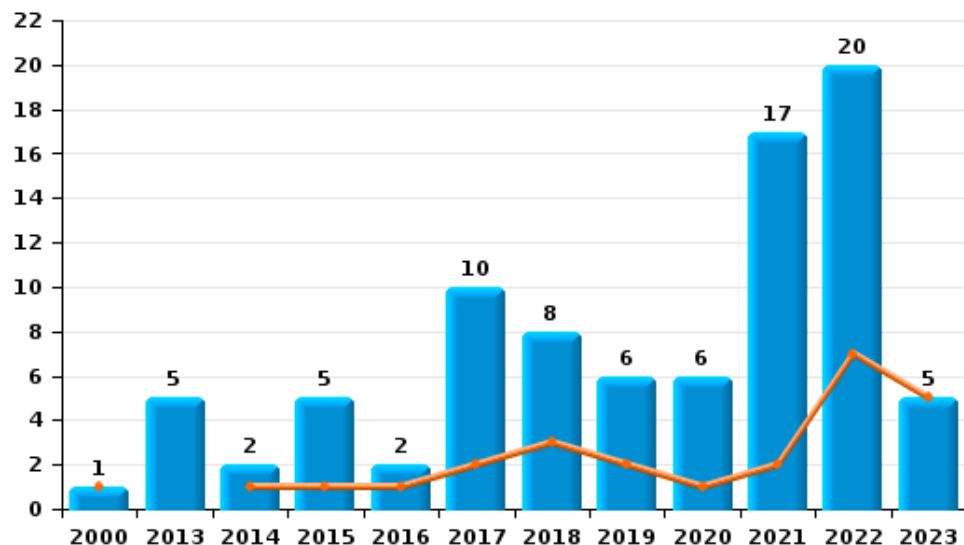
I.5. Catégorie des infractions : Fraude (top 5 des infractions au niveau national 2022)

Meix-devant-Virton

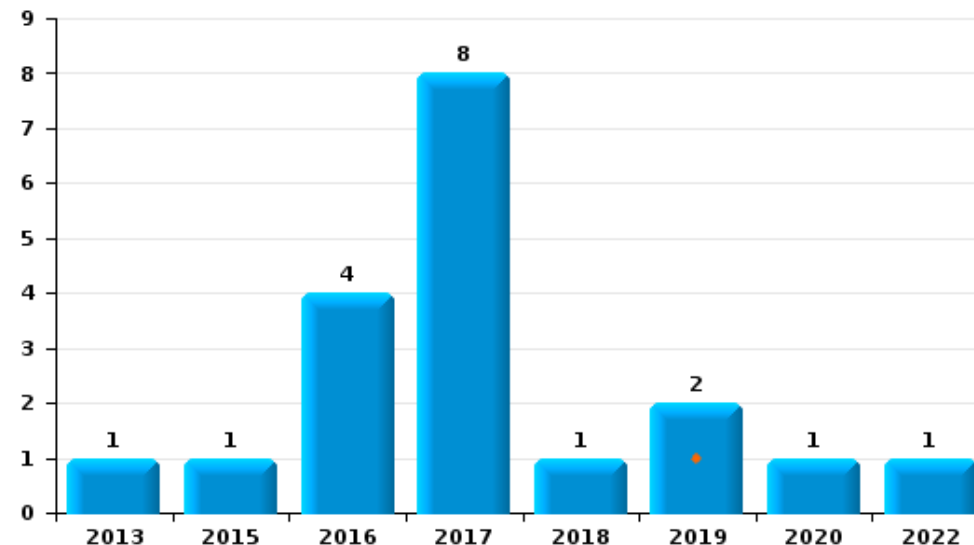
	2000	2013	2014	2015	2016	2017	2018	2019	2020	2021	2022	2023
Escoquerie	1	5	2	5	2	10	8	6	6	17	20	5
Abus de confiance et infr. apparentées		1		1	4	8	1	2	1		1	
Fraudes: Autres					1					1		1
Détournement et destruction frauduleuse		1										
Grivèlerie	1											
Recel					1							
<b>Total</b>	<b>2</b>	<b>7</b>	<b>2</b>	<b>6</b>	<b>8</b>	<b>18</b>	<b>9</b>	<b>8</b>	<b>7</b>	<b>18</b>	<b>21</b>	<b>6</b>



Escoquerie



Abus de confiance et infr. apparentées



# ***STATISTIQUES POLICIERES DE CRIMINALITE***

---

***LIEU DE PERPETRATION: COMMUNE***

**Meix-devant-Virton**

***PARTIE II : FIGURES CRIMINELLES / PHENOMENES***



**Meix-devant-Virton**

**FC Vol moyen de transport**

	2000	2013	2014	2015	2016	2017	2018	2019	2020	2021	2022	2023
Vol de voiture	8		3	2				1				
Vol de moto	4		1									
Vol de vélomoteur	2											
Vol de vélo		1							1			

**FC Cambriolage**

	2000	2013	2014	2015	2016	2017	2018	2019	2020	2021	2022	2023
Cambriolage dans habitation	10	5	10	12	4	9	3	8	4		1	
Cambriolage ds entreprise ou commerce		3		3	3	2	1				1	
Cambriolage ds service public ou bâtiment administ	1	1	1		1	1				1	3	
Cambriolage dans bâtiment (total)	11	9	11	15	8	12	4	8	4	1	5	

**FC Vol autre**

	2000	2013	2014	2015	2016	2017	2018	2019	2020	2021	2022	2023
Vol à main armée				1								
Vol avec violence sans arme		1				2						
Vol dans ou sur un véhicule	4	4	3	3	1		1	3	2	1		
Vol d'armes et explosifs	1	1		1	2			1				
Vol à la tire	1											
Vol par ruse							1					
Vol de métaux		1	2		2							
Vol sur les chantiers	2											
Vol d'animaux	3	1						1				



Criminalité ICT

	2000	2013	2014	2015	2016	2017	2018	2019	2020	2021	2022	2023
Fraude de cartes de paiements									1			
Phishing						1						

FC Autre

	2000	2013	2014	2015	2016	2017	2018	2019	2020	2021	2022	2023
Violence contre les métiers d'intérêt général			1		1	1	1					1
Viol collectif									1			
Graffiti						1		2		2		
Dégradation de voiture		2	8	5	3	1	5	8	2	11	4	

PH Violence intrafamiliale (VIF)

	2000	2013	2014	2015	2016	2017	2018	2019	2020	2021	2022	2023
VIF: physique, dans le couple	1	5	4	6	3	8	3		4	5	4	
VIF: physique, envers des descendants				3	1		3		2	2	1	
VIF: physique, envers d'autres membres	6			1						1	1	
VIF: sexuelle, envers des descendants											1	
VIF: psychique, dans le couple	5	7		1		1		2	4	3		
VIF: psychique, envers des descendants					1		1					1
VIF: psychique, envers d'autres membres									1			
VIF: économique, dans le couple								1				
VIF: économique, envers d'autres membres	4	1	4			1		2	3		1	

PH Hormones et dopage

	2000	2013	2014	2015	2016	2017	2018	2019	2020	2021	2022	2023
Dopage humain					1							



**PH Drogues**

	2000	2013	2014	2015	2016	2017	2018	2019	2020	2021	2022	2023
Vente de cocaïne				1		1						
Vente de drogues synthétiques						1						
Production de cannabis (culture)						2		1				

**PH Violence dans l'espace public**

	2000	2013	2014	2015	2016	2017	2018	2019	2020	2021	2022	2023
Violence physique (transport public)												1
Violence physique (voie publique)	1	3	4	3	1	5	4	1		1	1	2
Violence physique (autre endroit public)					1					1		1
Violence physique (endroit accessible au public)	1	1			2			1		1	1	
Violence sexuelle (voie publique)					1							
Violence sexuelle (autre endroit public)						1						
Violence psychique (transport public)					1	3						
Violence psychique (voie publique)		1	3	4		6	5	4	11	2	4	
Violence psychique (autre endroit public)					1	1		2				
Violence psychique (endroit accessible au public)					1			1				

**PH Autre**

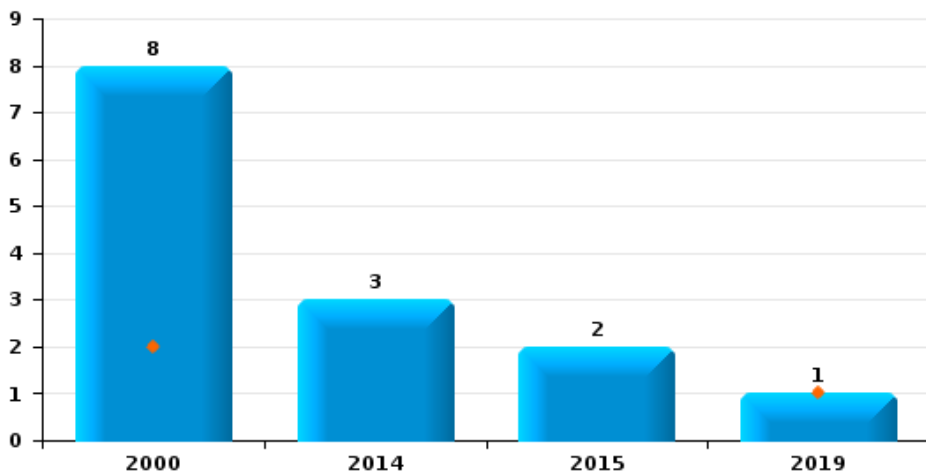
	2000	2013	2014	2015	2016	2017	2018	2019	2020	2021	2022	2023
Cyberharcèlement	1					1		1				
Fraude à l'identité		1	1	2			1	1		1	3	



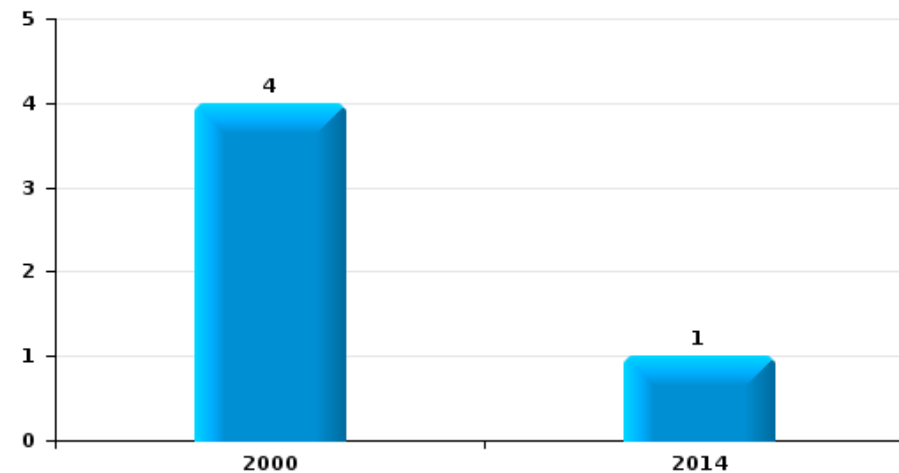
**Meix-devant-Virton**

Année	<span style="color: blue;">■</span>
Trimestre 1	<span style="color: orange;">■</span>

**Vol de voiture**



**Vol de moto**

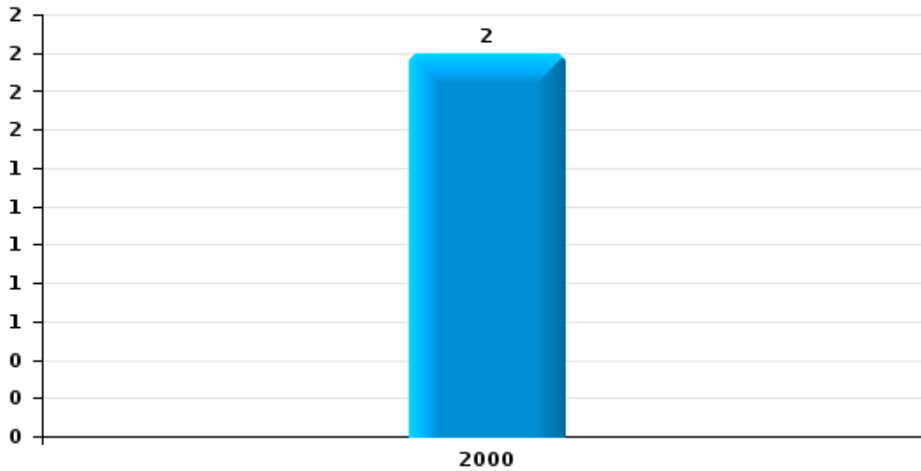




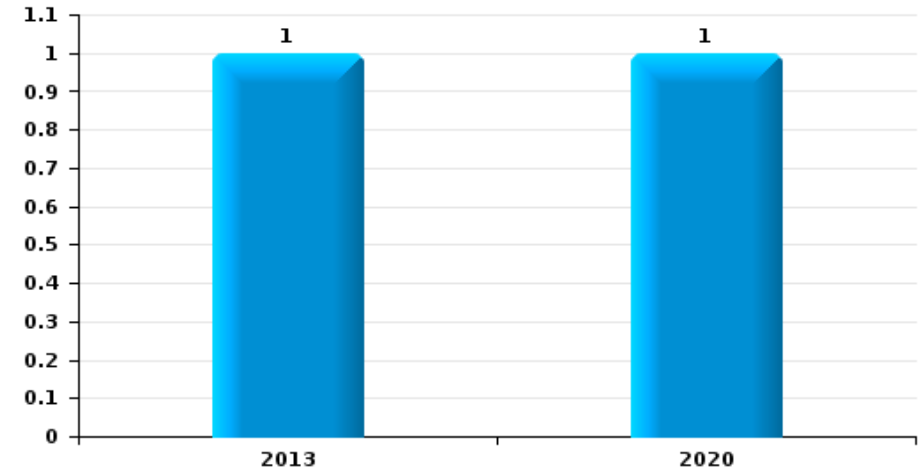
**Meix-devant-Virton**

Année	<span style="color: blue;">■</span>
Trimestre 1	<span style="color: orange;">■</span>

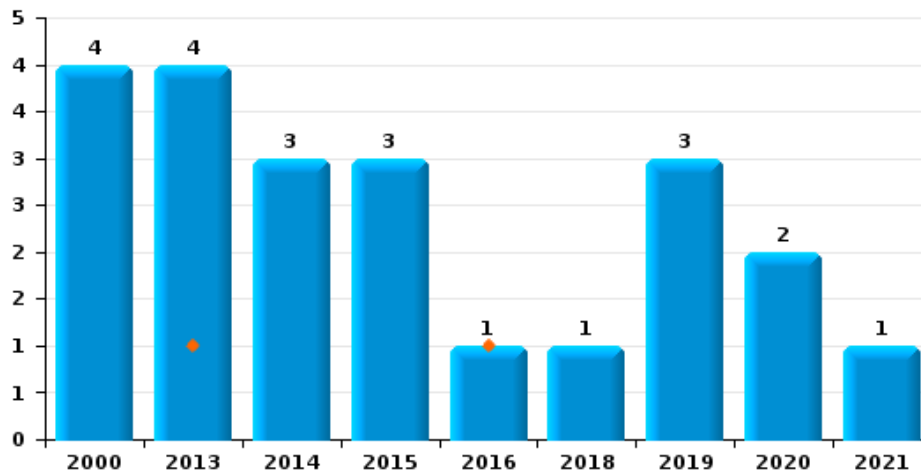
**Vol de vélomoteur**



**Vol de vélo**



**Vol dans ou sur un véhicule**

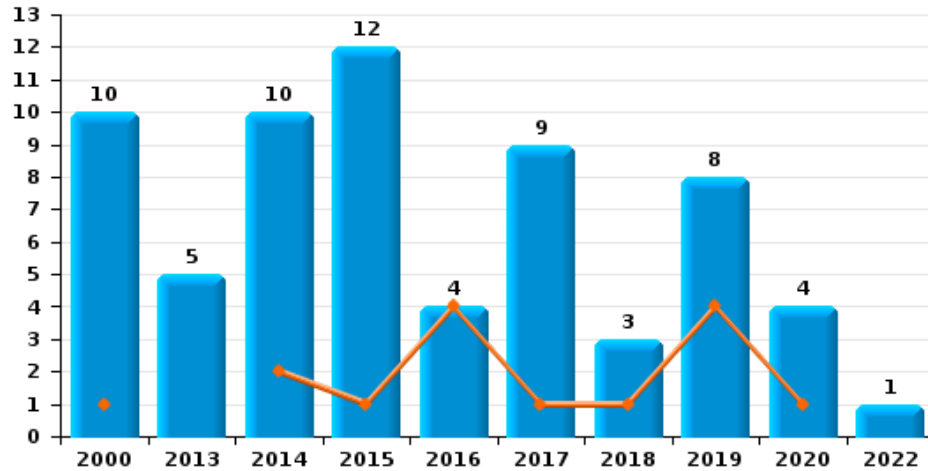




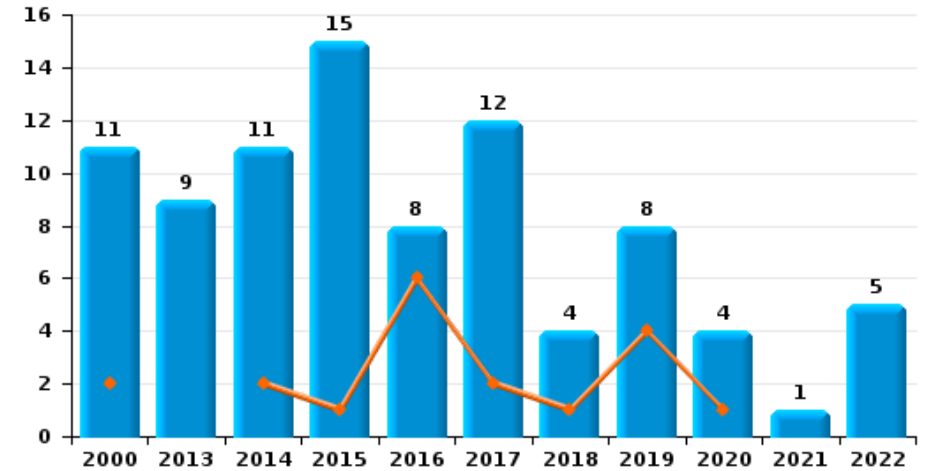
**Meix-devant-Virton**

Année ■  
Trimestre 1 ■

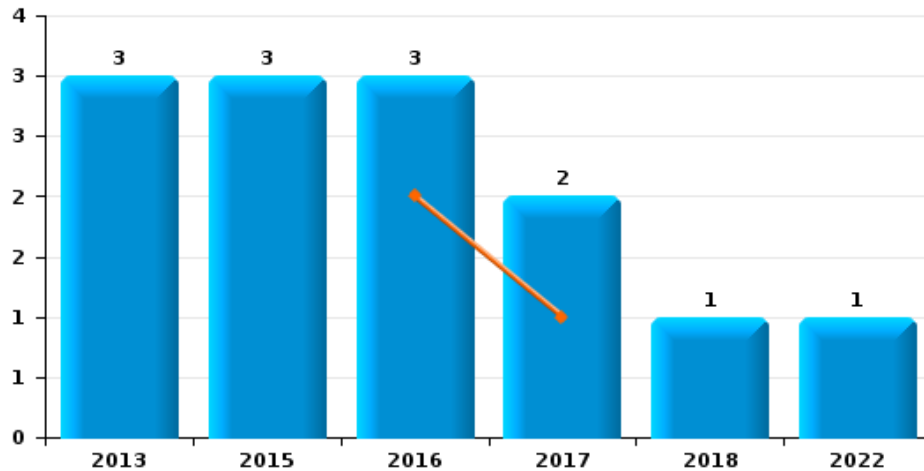
**Cambriolage dans habitation**



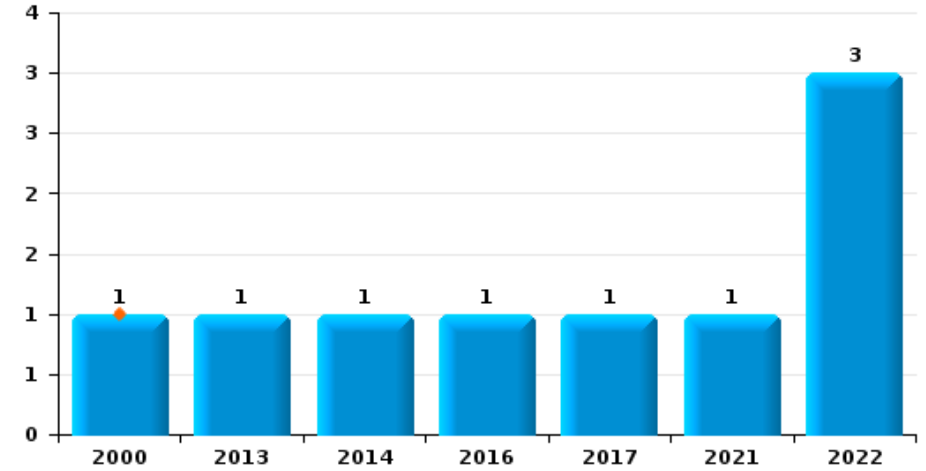
**Cambriolage dans bâtiment (total)**



**Cambriolage ds entreprise ou commerce**



**Cambriolage ds service public ou bâtiment administratif**



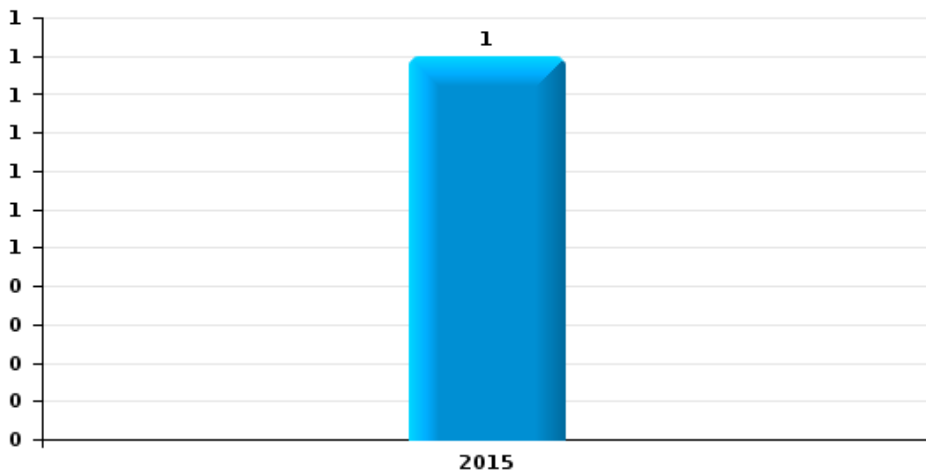




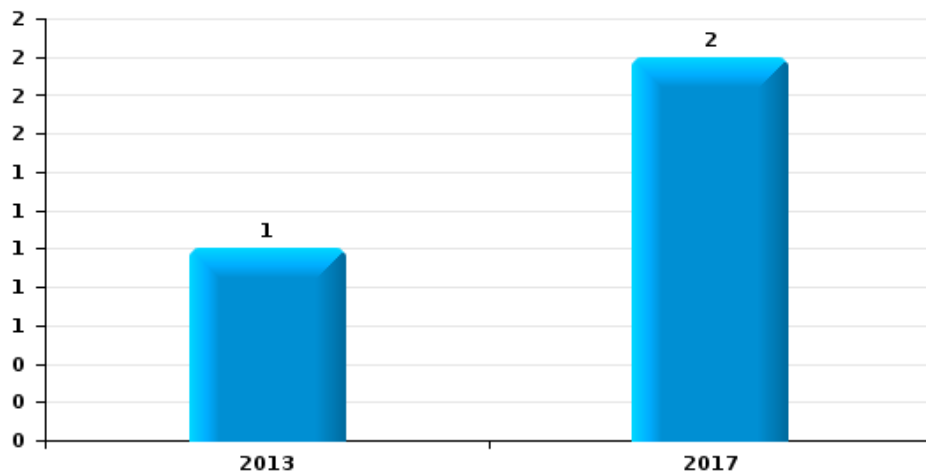
**Meix-devant-Virton**

Année	<span style="color: blue;">■</span>
Trimestre 1	<span style="color: orange;">■</span>

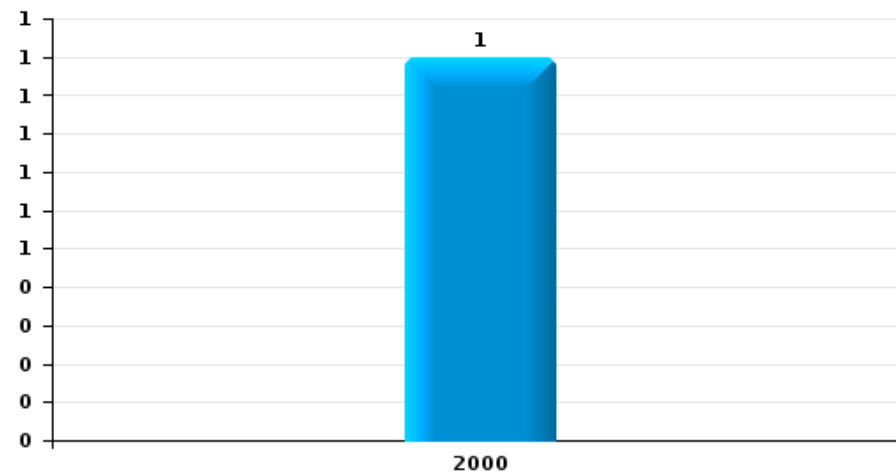
**Vol à main armée**



**Vol avec violence sans arme**



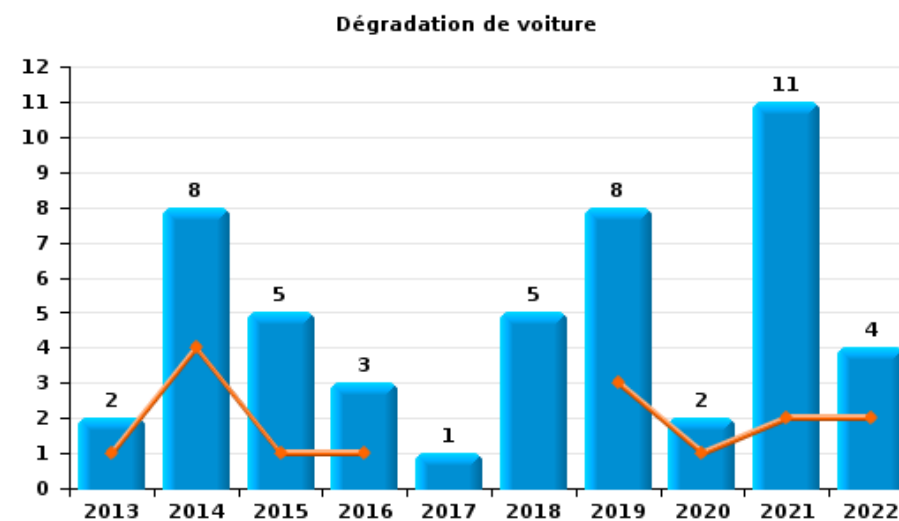
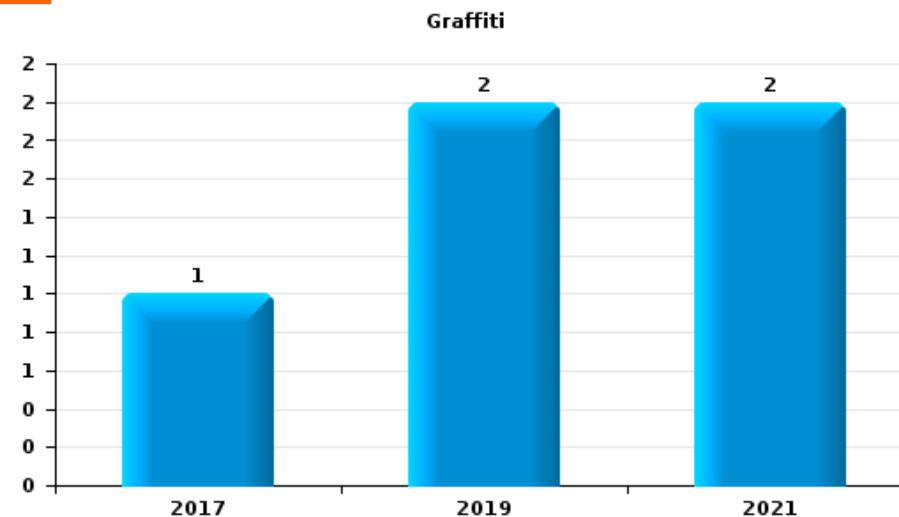
**Vol à la tire**





Meix-devant-Virton

Année	<span style="color: blue;">■</span>
Trimestre 1	<span style="color: orange;">■</span>





**Meix-devant-Virton**

**FC Vol moyen de transport**

		2000	2013	2014	2015	2016	2017	2018	2019	2020	2021	2022	2023
<b>Vol de voiture</b>	Trim 1	2							1				
	Trim 2	2											
	Trim 3	1		3	2								
	Trim 4	3											
<b>Total</b>		<b>8</b>		<b>3</b>	<b>2</b>				<b>1</b>				
<b>Vol de moto</b>	Trim 2	1											
	Trim 3			1									
	Trim 4	3											
<b>Total</b>		<b>4</b>		<b>1</b>									
<b>Vol de vélomoteur</b>	Trim 4	2											
<b>Total</b>		<b>2</b>											
<b>Vol de vélo</b>	Trim 3		1							1			
<b>Total</b>			<b>1</b>							<b>1</b>			



FC Cambriolage

		2000	2013	2014	2015	2016	2017	2018	2019	2020	2021	2022	2023
Cambriolage dans habitation	Trim 1	1		2	1	4	1	1	4	1			
	Trim 2	6	4	3	3		1		1	2			
	Trim 3	1		1	6		3	1	1	1			
	Trim 4	2	1	4	2		4	1	2			1	
<b>Total</b>		<b>10</b>	<b>5</b>	<b>10</b>	<b>12</b>	<b>4</b>	<b>9</b>	<b>3</b>	<b>8</b>	<b>4</b>		<b>1</b>	
Cambriolage ds entreprise ou commerce	Trim 1					2	1						
	Trim 2		1										
	Trim 3		1		1							1	
	Trim 4		1		3		1	1					
<b>Total</b>			<b>3</b>		<b>3</b>	<b>3</b>	<b>2</b>	<b>1</b>				<b>1</b>	
Cambriolage ds service public ou bâtiment administ	Trim 1	1											
	Trim 2		1								1		
	Trim 3			1			1						
	Trim 4					1						3	
<b>Total</b>		<b>1</b>	<b>1</b>	<b>1</b>		<b>1</b>	<b>1</b>				<b>1</b>	<b>3</b>	
Cambriolage dans bâtiment (total)	Trim 1	2		2	1	6	2	1	4	1			
	Trim 2	6	6	3	3		1		1	2	1		
	Trim 3	1	1	2	6	1	4	1	1	1		1	
	Trim 4	2	2	4	5	1	5	2	2			4	
<b>Total</b>		<b>11</b>	<b>9</b>	<b>11</b>	<b>15</b>	<b>8</b>	<b>12</b>	<b>4</b>	<b>8</b>	<b>4</b>	<b>1</b>	<b>5</b>	



FC Vol autre

		2000	2013	2014	2015	2016	2017	2018	2019	2020	2021	2022	2023
Vol à main armée	Trim 2				1								
	Total				1								
Vol avec violence sans arme	Trim 3		1										
	Trim 4					2							
	Total		1			2							
Vol dans ou sur un véhicule	Trim 1		1			1							
	Trim 2	3	2		1			1		1			
	Trim 3			2	1				1		1		
	Trim 4	1	1	1	1				2	1			
	Total	4	4	3	3	1		1	3	2	1		
Vol d'armes et explosifs	Trim 2	1	1			1							
	Trim 3				1								
	Trim 4				1			1					
	Total	1	1		1	2		1					
Vol à la tire	Trim 4	1											
Total	1												
Vol par ruse	Trim 3							1					
Total								1					
Vol de métaux	Trim 1		1	1		1							
	Trim 3			1									
	Trim 4					1							
	Total		1	2		2							
Vol sur les chantiers	Trim 1	1											
	Trim 4	1											
	Total	2											



FC Vol autre

		2000	2013	2014	2015	2016	2017	2018	2019	2020	2021	2022	2023
Vol d'animaux	Trim 2	2	1										
	Trim 3	1											
	Trim 4								1				
Total		3	1						1				



Criminalité ICT

		2000	2013	2014	2015	2016	2017	2018	2019	2020	2021	2022	2023
<b>Fraude de cartes de paiements</b>	<b>Trim 3</b>									1			
	<b>Total</b>									1			
<b>Phishing</b>	<b>Trim 4</b>						1						
	<b>Total</b>						1						



FC Autre

		2000	2013	2014	2015	2016	2017	2018	2019	2020	2021	2022	2023
Violence contre les métiers d'intérêt général	Trim 1							1					1
	Trim 2			1									
	Trim 3						1						
	Trim 4				1								
<b>Total</b>				<b>1</b>		<b>1</b>	<b>1</b>	<b>1</b>					<b>1</b>
Viol collectif	Trim 1									1			
	<b>Total</b>									<b>1</b>			
Graffiti	Trim 3						1		2				
	Trim 4										2		
	<b>Total</b>						<b>1</b>		<b>2</b>		<b>2</b>		
Dégradation de voiture	Trim 1		1	4	1	1			3	1	2	2	
	Trim 2			1			1	1	3		5	1	
	Trim 3		1	1	2	2			1	1	4		
	Trim 4			2	2			4	1			1	
<b>Total</b>			<b>2</b>	<b>8</b>	<b>5</b>	<b>3</b>	<b>1</b>	<b>5</b>	<b>8</b>	<b>2</b>	<b>11</b>	<b>4</b>	





PH Violence intrafamiliale (VIF)

		2000	2013	2014	2015	2016	2017	2018	2019	2020	2021	2022	2023
VIF: physique, dans le couple	Trim 1		3	1	2	2	1			1	2	1	
	Trim 2			2	1	1	2			1	1	2	
	Trim 3	1	2	1	1		3	1		1	2	1	
	Trim 4				2		2	2		1			
<b>Total</b>		<b>1</b>	<b>5</b>	<b>4</b>	<b>6</b>	<b>3</b>	<b>8</b>	<b>3</b>		<b>4</b>	<b>5</b>	<b>4</b>	
VIF: physique, envers des descendants	Trim 1				1			1			2		
	Trim 2									2			
	Trim 3				1			2					
	Trim 4				1	1						1	
<b>Total</b>					<b>3</b>	<b>1</b>		<b>3</b>		<b>2</b>	<b>2</b>	<b>1</b>	
VIF: physique, envers d'autres membres	Trim 1	2											
	Trim 2	1											
	Trim 3	2									1		
	Trim 4	1			1							1	
<b>Total</b>		<b>6</b>			<b>1</b>						<b>1</b>	<b>1</b>	
VIF: sexuelle, envers des descendants	Trim 1											1	
<b>Total</b>												<b>1</b>	
VIF: psychique, dans le couple	Trim 1	1	1				1				1		
	Trim 2		2							3			
	Trim 3	2	3						1	1	2		
	Trim 4	2	1		1				1				
<b>Total</b>		<b>5</b>	<b>7</b>		<b>1</b>		<b>1</b>		<b>2</b>	<b>4</b>	<b>3</b>		
VIF: psychique, envers des descendants	Trim 1												1
	Trim 3					1		1					
<b>Total</b>						<b>1</b>		<b>1</b>					<b>1</b>
VIF: psychique, envers d'autres membres	Trim 3									1			
<b>Total</b>										<b>1</b>			



PH Violence intrafamiliale (VIF)

		2000	2013	2014	2015	2016	2017	2018	2019	2020	2021	2022	2023
VIF: économique, dans le couple	Trim 2								1				
	<b>Total</b>								<b>1</b>				
VIF: économique, envers d'autres membres	Trim 1		1	2					1				
	Trim 2	1		2					1				
	Trim 3	1					1			2		1	
	Trim 4	2								1			
<b>Total</b>	<b>4</b>	<b>1</b>	<b>4</b>				<b>1</b>		<b>2</b>	<b>3</b>		<b>1</b>	



PH Hormones et dopage

		2000	2013	2014	2015	2016	2017	2018	2019	2020	2021	2022	2023
Dopage humain	Trim 3					1							
	Total					1							



PH Drogues

		2000	2013	2014	2015	2016	2017	2018	2019	2020	2021	2022	2023
Vente de cocaïne	Trim 3						1						
	Trim 4				1								
	<b>Total</b>				<b>1</b>		<b>1</b>						
Vente de drogues synthétiques	Trim 3						1						
	<b>Total</b>						<b>1</b>						
Production de cannabis (culture)	Trim 3						2		1				
	<b>Total</b>						<b>2</b>		<b>1</b>				



PH Violence dans l'espace public

		2000	2013	2014	2015	2016	2017	2018	2019	2020	2021	2022	2023
Violence physique (transport public)	Trim 1												1
	Total												1
Violence physique (voie publique)	Trim 1					1		2					2
	Trim 2	1	1	2	1		1	1	1		1	1	
	Trim 3		1				2						
	Trim 4		1	2	2		2	1					
Total	1	3	4	3	1	5	4	1		1	1	2	
Violence physique (autre endroit public)	Trim 1					1							1
	Trim 2										1		
Total					1					1			1
Violence physique (endroit accessible au public)	Trim 1	1											
	Trim 2								1				
	Trim 4		1			2					1	1	
Total	1	1			2			1		1	1		
Violence sexuelle (voie publique)	Trim 3					1							
Total					1								
Violence sexuelle (autre endroit public)	Trim 2						1						
Total							1						
Violence psychique (transport public)	Trim 2					1	3						
Total						1	3						
Violence psychique (voie publique)	Trim 1			1				2	2	5	1	2	
	Trim 2		1		2		2	1	1			1	
	Trim 3			1	2		2	2	1	5	1	1	
	Trim 4			1			2			1			
Total		1	3	4		6	5	4	11	2	4		



PH Violence dans l'espace public

		2000	2013	2014	2015	2016	2017	2018	2019	2020	2021	2022	2023
Violence psychique (autre endroit public)	Trim 1						1						
	Trim 4				1				2				
	<b>Total</b>				<b>1</b>	<b>1</b>		<b>2</b>					
Violence psychique (endroit accessible au public)	Trim 1								1				
	Trim 4				1								
	<b>Total</b>				<b>1</b>			<b>1</b>					



PH Autre

		2000	2013	2014	2015	2016	2017	2018	2019	2020	2021	2022	2023
Cyberharcèlement	Trim 2						1						
	Trim 3	1											
	Trim 4								1				
	<b>Total</b>	<b>1</b>					<b>1</b>		<b>1</b>				
Fraude à l'identité	Trim 1			1									
	Trim 2		1		1			1					
	Trim 3								1		1	3	
	Trim 4				1								
<b>Total</b>		<b>1</b>	<b>1</b>	<b>2</b>				<b>1</b>	<b>1</b>		<b>1</b>	<b>3</b>	



**Meix-devant-Virton**

**2022**

**FC Cambriolage**

	Juil	Oct	Nov	Déc	Total
Cambriolage dans habitation		1			1
Cambriolage ds entreprise ou commerce	1				1
Cambriolage ds service public ou bâtiment administ			2	1	3
Cambriolage dans bâtiment (total)	1	1	2	1	5

**FC Autre**

	Jan	Fév	Juin	Déc	Total
Dégradation de voiture	1	1	1	1	4

**PH Violence intrafamiliale (VIF)**

	Fév	Mai	Juin	Juil	Nov	Total
VIF: physique, dans le couple	1	1	1	1		4
VIF: physique, envers des descendants					1	1
VIF: physique, envers d'autres membres					1	1
VIF: sexuelle, envers des descendants	1					1
VIF: économique, envers d'autres membres				1		1

**PH Violence dans l'espace public**

	Mar	Avr	Août	Nov	Total
Violence physique (voie publique)		1			1
Violence physique (endroit accessible au public)				1	1
Violence psychique (voie publique)	2	1	1		4





**PH Autre**

	Juil	Sep	Total
Fraude à l'identité	1	2	3



**2023**

**FC Autre**

	Jan	Total
Violence contre les métiers d'intérêt général	1	1

**PH Violence intrafamiliale (VIF)**

	Mar	Total
VIF: psychique, envers des descendants	1	1

**PH Violence dans l'espace public**

	Fév	Mar	Total
Violence physique (transport public)	1		1
Violence physique (voie publique)	1	1	2
Violence physique (autre endroit public)		1	1

# ***STATISTIQUES POLICIERES DE CRIMINALITE***

---

***LIEU DE PERPETRATION: COMMUNE***

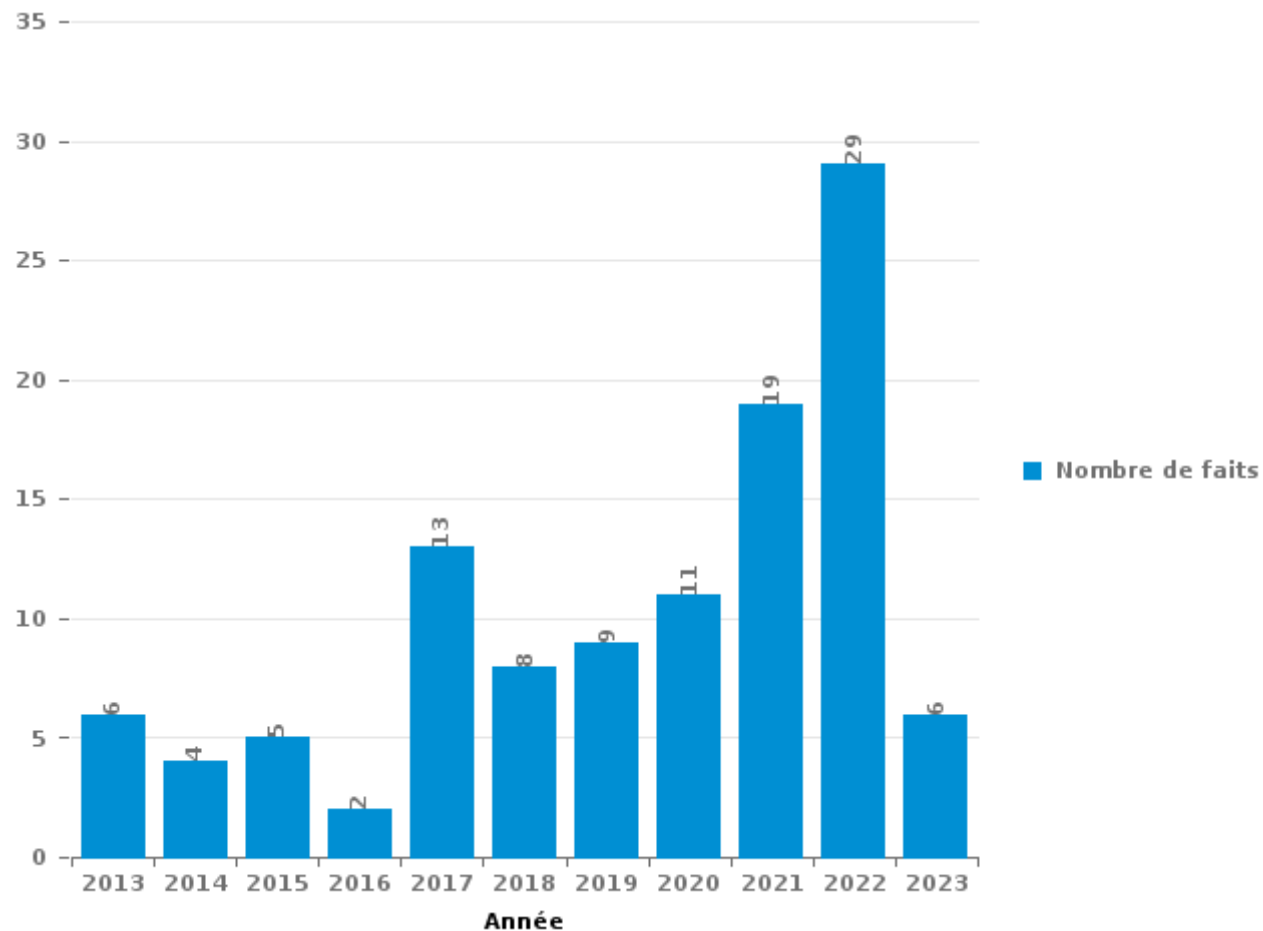
**Meix-devant-Virton**

***PARTIE III : ICT***



**Meix-devant-Virton**

Nombre total de délits avec un élément ICT/online, depuis 2013





Criminalité ICT/online au sens strict

Infractions (exhaustif)

	2013	2014	2015	2017	2019	2020	2021	2022	2023
Criminalité informatique: Faux en informatique:		1	1	1			1		1
Criminalité informatique: Fraude informatique:				3	2	4	1	8	2
Criminalité informatique: Hacking:	1							2	1
<b>Total:</b>	<b>1</b>	<b>1</b>	<b>1</b>	<b>4</b>	<b>2</b>	<b>4</b>	<b>2</b>	<b>10</b>	<b>4</b>

Figures criminelles (à considérer spécifiquement – ne pas additionner avec d'autres éléments – risque de double comptage!)

	2017	2020
Fraude de cartes de paiements		1
Phishing	1	



## Criminalité ICT/online au sens large

Infractions (uniquement si code-fait existe)

	2013	2014	2015	2016	2017	2018	2019	2020	2021	2022	2023
Fraude: Escroquerie: Fraude par internet	3	2	3	2	5	8	6	6	15	17	3
Infr. contre autres valeurs morales et sentiments: Cyberlokkig (leurre de mineur par ICT):					1						
Infr. contre les moeurs: Pornographie infantine: Accès pornographie infantine via technologie								1			
Infr. contre les moeurs: Voyeurisme: Diffusion enregistrement nudité ou intimité					2						
<b>Total:</b>	<b>3</b>	<b>2</b>	<b>3</b>	<b>2</b>	<b>8</b>	<b>8</b>	<b>6</b>	<b>7</b>	<b>15</b>	<b>17</b>	<b>3</b>

Figures criminelles (à considérer spécifiquement – ne pas additionner avec d'autres éléments – risque de double comptage!)

	2017	2019
Cyberharcèlement	1	1

# ***STATISTIQUES POLICIERES DE CRIMINALITE***

---

***LIEU DE PERPETRATION: COMMUNE***

**Meix-devant-Virton**

***PARTIE IV : DESTINATION LIEU***



**Meix-devant-Virton**

**Vol et extorsion**

	2000	2013	2014	2015	2016	2017	2018	2019	2020	2021	2022	2023
Habitation: maison	16	11	8	14	6	11	4	9	6	5	1	
Voie publique	9	5	4	7	2	3	2	6	5	2		
Habitation: dépendances	9	2	2		2	1	1		1		1	
Terrain	2	1	4		3	1	1	2	1	1		
Habitation: allée	7		2		2					2		
Cimetière	2		2	4	1							
Habitation: non précisée		2	3	1					1	1		
Habitation: autre		2		1	1	1		1	1			
Entreprise	3			1	1		1					
Inconnue	2		1						2	1		
Horeca	2			1	2							
Stade		1		1			2					1
Habitation: garage	2		1					1				
Service public					1							3
Culture et loisirs		2	1									
Edifice religieux / lieu du culte	1	1				1						
Parking				1	1		1					
Autre			1					1				
Bâtiment administratif	2											
Infrastructure sportive					1							1
Magasin		1				1						
Eaux intérieures et maritimes	1											
Institution d'enseignement										1		
Moyen de transport: train / tram / métro						1						
Service						1						
<b>Total</b>	<b>58</b>	<b>28</b>	<b>29</b>	<b>31</b>	<b>23</b>	<b>21</b>	<b>12</b>	<b>20</b>	<b>17</b>	<b>13</b>	<b>7</b>	

FPF/DGR/DR/BIPOL - Statistiques policières de criminalité (date de clôture: 22/09/2023)

Les données pour les années 2001 jusqu'à 2012 ne sont plus publiées mais restent disponibles sur demande auprès du service BIPOL.

Les données pour 2023 ne concernent que le 1er trimestre.





Dégradation de la propriété

	2000	2013	2014	2015	2016	2017	2018	2019	2020	2021	2022	2023
Voie publique	3	1	8	5	4	2	6	7	2	11	4	
Habitation: résidence principale	15	5	8	2	2		1	5	2	2	3	
Terrain					1	2	1		3	2		
Habitation: jardin	2	1		1							2	
Bâtiment administratif					1			3			1	
Habitation: allée	2			1						1		
Moyen de transport: voiture	3							1				
Stade		2			1						1	
Habitation: garage						1		1			1	
Habitation: non précisée	1					1	1					
Parking			1	1						1		
Cimetière										2		
Entreprise					1		1					
Habitation: dépendances	1	1										
Habitation: résidence secondaire		1					1					
Service public		2										
Autre									1			
Edifice religieux / lieu du culte	1											
Inconnue										1		
<b>Total</b>	<b>28</b>	<b>13</b>	<b>17</b>	<b>10</b>	<b>10</b>	<b>6</b>	<b>11</b>	<b>17</b>	<b>8</b>	<b>20</b>	<b>12</b>	

PPF/DGR/DRI/BIPOL - Statistiques policières de criminalité (date de clôture: 22/09/2023)

Les données pour les années 2001 jusqu'à 2012 ne sont plus publiées mais restent disponibles sur demande auprès du service BIPOL.

Les données pour 2023 ne concernent que le 1er trimestre.



**Meix-devant-Virton**

**Infractions contre l'intégrité physique**

	2000	2013	2014	2015	2016	2017	2018	2019	2020	2021	2022	2023
Habitation	11	6	6	11	5	8	6	1	7	8	8	2
Voie publique	1	3	3	3	1	6	4	3	3	2	1	2
Terrain					3					2		1
Culture et loisirs	1	1			1					1	1	
Habitation: allée						1	1			1		
Habitation: jardin	1				1			1				
Institution d'enseignement						1				1		
Arrêt de bus / tram	1											
Bâtiment administratif					1							
Horeca								1				
Inconnue										1		
Moyen de transport: autobus / autocar												1
<b>Total</b>	<b>15</b>	<b>10</b>	<b>9</b>	<b>14</b>	<b>12</b>	<b>16</b>	<b>11</b>	<b>6</b>	<b>10</b>	<b>16</b>	<b>10</b>	<b>6</b>

FPF/DGR/DR/BIPOL - Statistiques policières de criminalité (date de clôture: 22/09/2023)

Les données pour les années 2001 jusqu'à 2012 ne sont plus publiées mais restent disponibles sur demande auprès du service BIPOL.

Les données pour 2023 ne concernent que le 1er trimestre.



# ***STATISTIQUES POLICIERES DE CRIMINALITE***

---

*LIEU DE PERPETRATION: COMMUNE*

**Meix-devant-Virton**

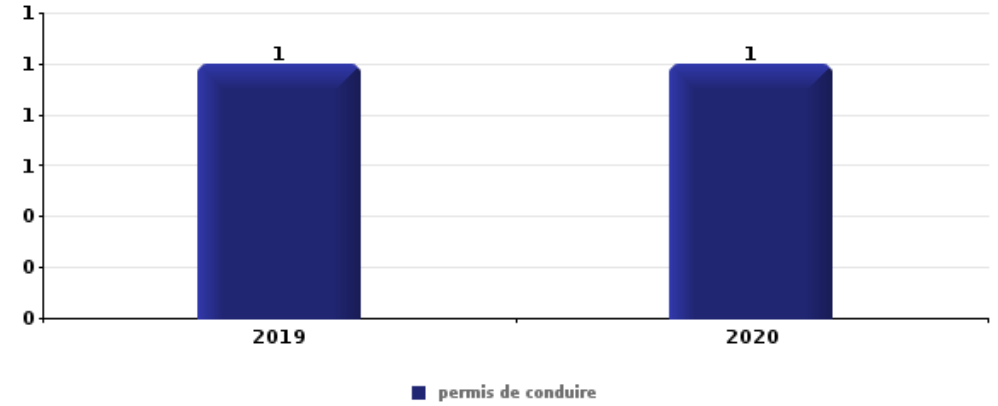
***PARTIE V : OBJETS ET MOYENS DE TRANSPORT***



**Meix-devant-Virton**

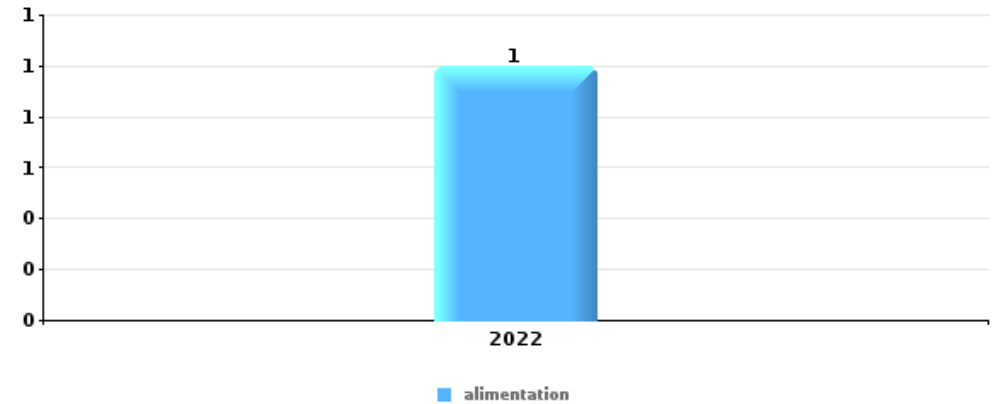
**Vol dans ou sur un véhicule**

Top 5 Objets volés (sbd nombre de faits)		2018	2019	2020	2021	2022	2023
1	permis de conduire		1	1			
2	carte d'identité / passeport		1				
2	document véhicule	1					
2	GSM et accessoires			1			
2	portefeuille		1				
2	sac à main		1				



**Cambriolage ds entreprise ou commerce**

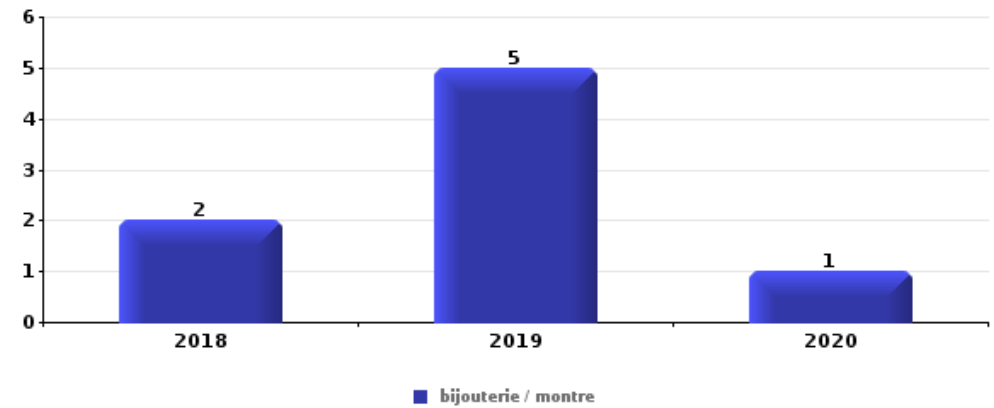
Top 5 Objets volés (sbd nombre de faits)		2018	2019	2020	2021	2022	2023
1	alimentation					1	





**Cambriolage dans habitation**

Top 5 Objets volés (sbd nombre de faits)		2018	2019	2020	2021	2022	2023
1	bijouterie / montre	2	5	1			
2	multimédia	1	2				
3	argent		2				
3	vêtement		2				
5	alimentation		1				
5	arme: arme à feu		1				
5	GSM et accessoires		1				
5	lunettes / verres de contact		1				
5	outillage			1			
5	sac à main		1				
5	tabac		1				
5	valise / sac		1				



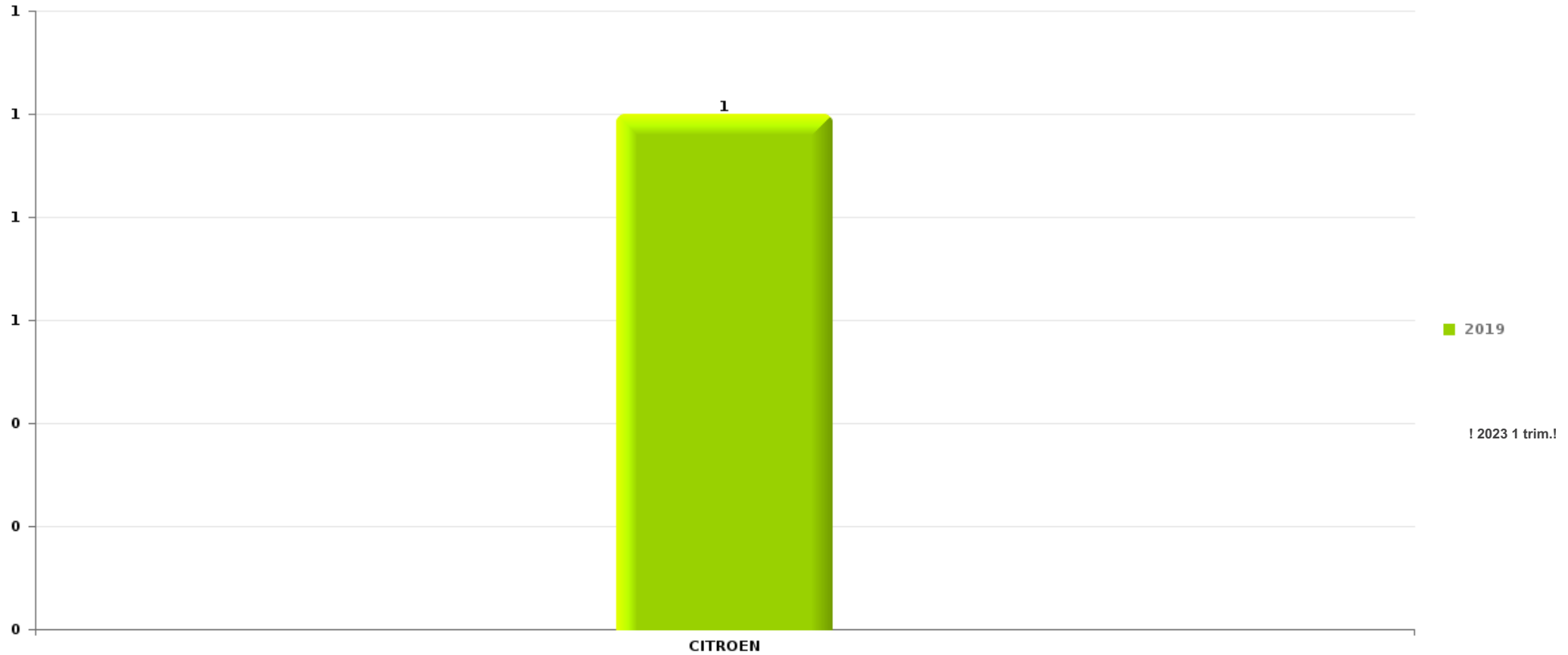
*Remarque: en ce qui concerne les objets, aucun total n'est reproduit étant donné que plusieurs objets peuvent avoir été volés lors d'un même fait.*



Meix-devant-Virton

Vol de voiture

Nombre de voitures volées par marque (Top 5)



# ***STATISTIQUES POLICIERES DE CRIMINALITE***

---

***LIEU DE PERPETRATION: COMMUNE***

**Meix-devant-Virton**

***PARTIE VI : SUSPECTS***





## Partie 1: Niveau FAITS (comptage du nombre de faits pour lesquels un certain type de suspect est impliqué)

### 1.1. Nombre d'infractions selon le sexe des suspects identifiés (par catégorie principale)

Étant donné que, tant un suspect identifié masculin qu'un suspect identifié féminin peuvent être impliqués lors d'un même fait, il est possible que la somme des colonnes «Hommes» et «Femmes» soit supérieure à la valeur de la colonne «Total...» (voir également la note méthodologique)

#### Meix-devant-Vii

2023

Catégorie principale / Sexe	Nombre total de faits avec au moins 1 suspect	Hommes	%	Femmes	%
Drogues	1	1	100,0%		
Environnement	1	1	100,0%		
Fraude	1	1	100,0%	1	100,0%
Infr. contre la sécurité publique	1	1	100,0%		
Infr. contre l'intégrité physique	1	1	100,0%		
Protection de la jeunesse	1	1	100,0%		
<b>Total</b>	<b>6</b>	<b>6</b>	<b>100,0%</b>	<b>1</b>	<b>16,7%</b>



## 1.2. Nombre d'infractions selon le sexe des suspects identifiés (par figure criminelle)

Étant donné que, tant un suspect identifié masculin qu'un suspect identifié féminin peuvent être impliqués lors d'un même fait, il est possible que la somme des colonnes «Hommes» et «Femmes» soit supérieure à la valeur de la colonne «Total...» (voir également la note méthodologique)

### Meix-devant-Vii

2023

#### PH Violence intrafamiliale (VIF)

Figure criminelle / Sexe	Nombre total de faits avec au moins 1 suspect identifié	Hommes	%
VIF: psychique, envers des descendants	1	1	100,0%
Total	PA	PA	PA

#### PH Violence dans l'espace public

Figure criminelle / Sexe	Nombre total de faits avec au moins 1 suspect identifié	Hommes	%
Violence physique (voie publique)	1	1	100,0%
Total	PA	PA	PA



### 1.3. Nombre d'infractions selon l'âge des suspects identifiés (par catégorie principale)

Étant donné que, tant un suspect identifié mineur qu'un suspect identifié majeur peuvent être impliqués lors d'un même fait, il est possible que la somme des colonnes «Mineur» et «Majeur» soit supérieure à la valeur de la colonne «Total...»  
(voir également la note méthodologique)

#### Meix-devant-Vii

2023

Catégorie principale / Âge	Nombre total de faits avec au moins 1 suspect identifié	Mineur	%	Majeur	%
Drogues	1			1	100,0%
Environnement	1			1	100,0%
Fraude	1			1	100,0%
Infr. contre la sécurité publique	1	1	100,0%		
Infr. contre l'intégrité physique	1			1	100,0%
Protection de la jeunesse	1	1	100,0%		
<b>Total</b>	<b>6</b>	<b>2</b>	<b>33,3%</b>	<b>4</b>	<b>66,7%</b>



### 1.4. Nombre d'infractions selon l'âge des suspects identifiés (par figure criminelle)

Étant donné que, tant un suspect identifié mineur qu'un suspect identifié majeur peuvent être impliqués lors d'un même fait, il est possible que la somme des colonnes «Mineur» et «Majeur» soit supérieure à la valeur de la colonne «Total...»  
(voir également la note méthodologique)

#### Meix-devant-Vii

**2023**

#### PH Violence intrafamiliale (VIF)

Figure criminelle / Âge	Nombre total de faits avec au moins 1 suspect identifié	Mineur	%
VIF: psychique, envers des descendants	1	1	100,0%
<b>Total</b>	<b>PA</b>	<b>PA</b>	<b>PA</b>

#### PH Violence dans l'espace public

Figure criminelle / Âge	Nombre total de faits avec au moins 1 suspect identifié	Majeur	%
Violence physique (voie publique)	1	1	100,0%
<b>Total</b>	<b>PA</b>	<b>PA</b>	<b>PA</b>



## Partie 2: Niveau SUSPECTS-FAIT (comptage du nombre de combinaisons suspect-fait)

### 2.1. Nombre de suspects-fait selon le sexe des suspects identifiés (TOP 5 des catégories principales)

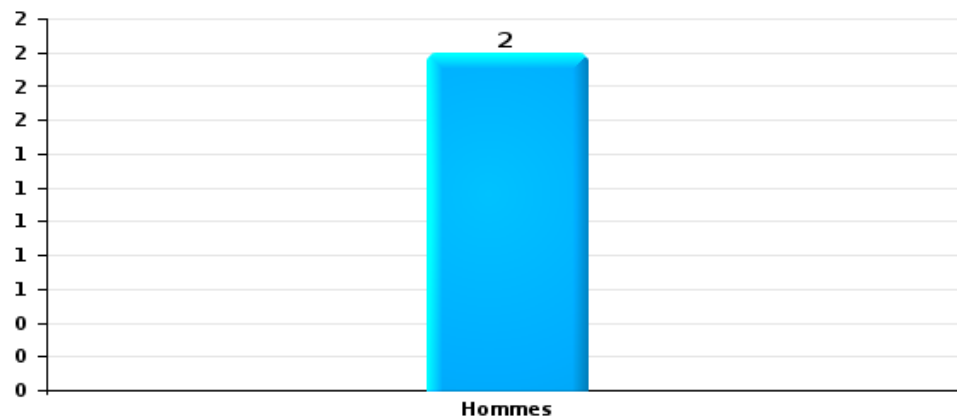
Lorsqu'un même suspect a commis plusieurs faits durant la période considérée, il est aussi comptabilisé plusieurs fois (voir également la note méthodologique)

#### Meix-devant-Virton

2023

#### Infr. contre l'intégrité physique

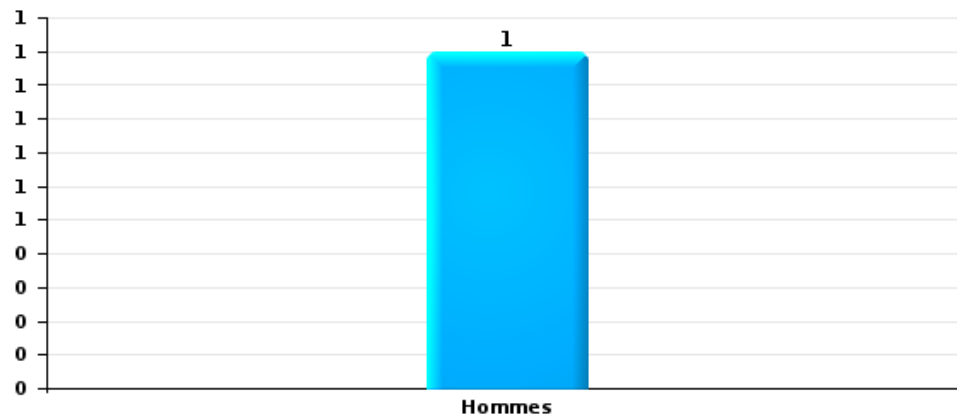
Nombre de suspects-fait selon le sexe





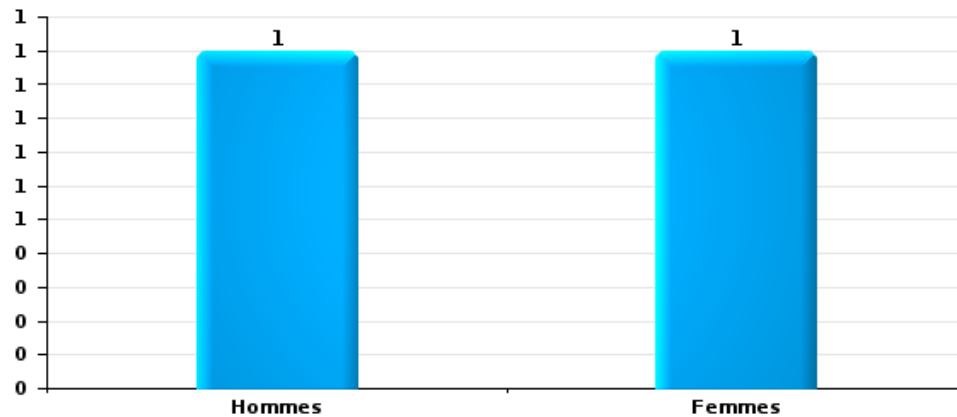
Drogues

Nombre de suspects-fait selon le sexe



Fraude

Nombre de suspects-fait selon le sexe





## **2.2. Nombre de suspects-fait selon le sexe des suspects identifiés (TOP 5 des figures criminelles)**

---

Lorsqu'un même suspect a commis plusieurs faits durant la période considérée, il est aussi comptabilisé plusieurs fois (voir également la note méthodologique)

### **Meix-devant-Virton**

**2023**

---

---



### 2.3. Nombre de suspects-fait selon l'âge des suspects identifiés (TOP 5 des catégories principales)

1) Lorsqu'un même suspect a commis plusieurs faits durant la période considérée, il est aussi comptabilisé plusieurs fois, qu'il ait le même âge ou non – 2) Les suspects au-dessous de 14 ans et à partir de 90 ans ne sont pas repris dans le tableau (voir également la note méthodologique)

#### Meix-devant-Virton

2023

#### Infr. contre l'intégrité physique

Nombre de suspects-fait par âge (chronologique)

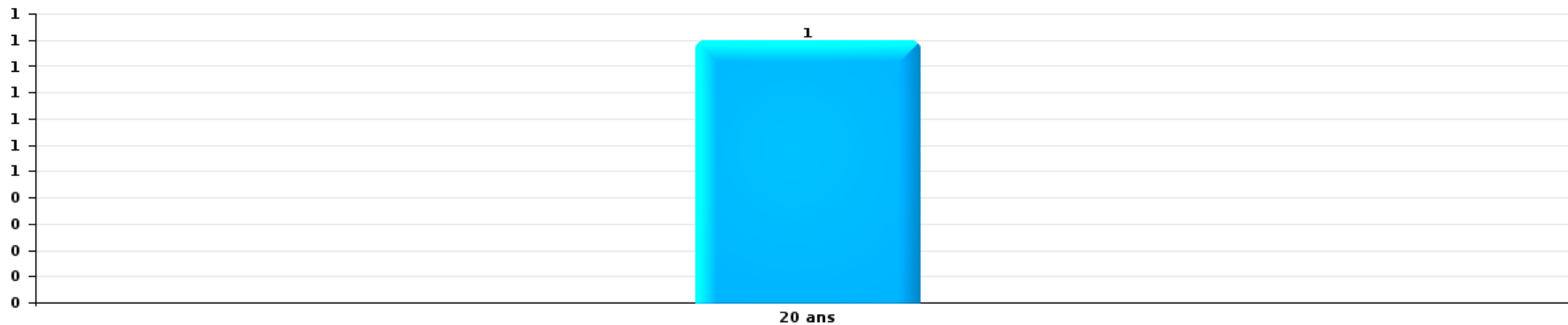






Drogues

Nombre de suspects-fait par âge (chronologique)



Fraude

Nombre de suspects-fait par âge (chronologique)





## 2.4. Nombre de suspects-fait selon l'âge des suspects identifiés (TOP 5 des figures criminelles)

---

1) Lorsqu'un même suspect a commis plusieurs faits durant la période considérée, il est aussi comptabilisé plusieurs fois, qu'il ait le même âge ou non – 2) Les suspects au-dessous de 14 ans et à partir de 90 ans ne sont pas repris dans le tableau (voir également la note méthodologique)

### Meix-devant-Virton

2023

---

---

# ***STATISTIQUES POLICIERES DE CRIMINALITE***

---

*LIEU DE PERPETRATION: COMMUNE*

**Meix-devant-Virton**

***ANNEXE I: DETAIL PAR CATEGORIE DE DELIT  
CODE PENAL***

## Infraction Code pénal

## Infr. contre l'intégrité physique

			2000	2013	2014	2015	2016	2017	2018	2019	2020	2021	2022	2023
Meurtre	Autres	Acc.					1							
		Tent.		1										
		Sous-total		1			1							
Coups et/ou blessures vol. en sphère familiale	Entre partenaires ou ex-partenaires	Acc.	1	5	4	6	2	8	3		4	5	3	
	Lors d'un différend familial en général	Acc.	6											
	Par les parents envers un mineur	Acc.				3	1		3		2	2		
	Envers les parents	Acc.											1	
	Envers d'autres ascendants directs ou collatéraux	Acc.											1	
		Sous-total	7	5	4	9	3	8	6		6	8	4	
Coups et/ou blessures vol. hors sphère familiale	Bagarres (=coups réciproques)	Acc.	1			2	2	2			1	1	4	2
	Coups envers fonctionnaire de police	Acc.						1	1					
	Envers un mineur par une pers. ayant autorité	Acc.				1	1							
	Envers un mineur qualité de l'auteur inconnue	Acc.	1											1
	Coups envers personnel autre service public	Acc.				1								
	Coups envers profession médicale	Acc.			1									
	Non spécifié	Tent.	3	3	4	2	2	3	2	3			4	
		Sous-total	5	3	5	4	7	7	3	3	1	5	4	6
Autres infr. volontaires. c/ l'intégrité phys.	Privation de soins à enfant ou personne vulnérable	Acc.											1	
	Délaissement d'enfant ou personne vulnérable	Acc.			1				1					
	Entrave méchante à la circulation	Acc.						1	1	1		3		
	Voies de faits et violences légères	Acc.	2	1						1	2		1	
		Sous-total	2	1		1		1	2	2	2	3	2	
Infr. involontaires contre l'intégrité physique	Coups et/ou blessures involontaires	Acc.	1				1							
	Morsure de chien	Acc.								1	1			
		Sous-total	1				1			1	1			
<b>Total</b>			<b>15</b>	<b>10</b>	<b>9</b>	<b>14</b>	<b>12</b>	<b>16</b>	<b>11</b>	<b>6</b>	<b>10</b>	<b>16</b>	<b>10</b>	<b>6</b>

**Infr. contre les mœurs**

			2000	2013	2014	2015	2016	2017	2018	2019	2020	2021	2022	2023
Viol n'ayant pas causé la mort	Victime < 10a	Acc.		1					1		2			
	Victime 10a - 14a	Acc.						1						
	Victime 14a - 16a	Acc.										1		
	Victime 16a - 18a	Acc.								1				
	Victime majeure	Acc.	1				1		1			1		
	<b>Sous-total</b>		<b>1</b>	<b>1</b>			<b>1</b>	<b>1</b>	<b>2</b>	<b>1</b>	<b>2</b>	<b>2</b>		
Viol avec conséquence inconnue		Acc.									1			
		<b>Sous-total</b>									<b>1</b>			
Viol n'ayant pas causé la mort (nvCPS)	Victime < 16a	Acc.												1
		<b>Sous-total</b>												<b>1</b>
Attentat à la pudeur avec violence / menace	Victime < 16a	Acc.						1						
	Victime majeure	Acc.				1			1					
		<b>Sous-total</b>				<b>1</b>		<b>1</b>	<b>1</b>					
Attentat à la pudeur sans violence / menace	Victime < 16a	Acc.	1					2					1	
		<b>Sous-total</b>	<b>1</b>					<b>2</b>					<b>1</b>	
Pornographie infantine	Distribution	Acc.										1	1	
	Accès pornographie infantine via technologie	Acc.									1			
		<b>Sous-total</b>									<b>1</b>	<b>1</b>	<b>1</b>	
Outrage public aux bonnes mœurs	Actions (exhibitionnisme, etc.)	Acc.									4			
	Ecrits, images, objets	Acc.				1					1			
		<b>Sous-total</b>				<b>1</b>					<b>5</b>			
Voyeurisme	Diffusion enregistrement nudité ou intimité	Acc.						2						
		<b>Sous-total</b>						<b>2</b>						
Images d'abus sexuels de mineurs (nvCPS)	Production/diffusion images abus sexuels (nvCPS)	Acc.											1	
		<b>Sous-total</b>											<b>1</b>	
		<b>Total</b>	<b>2</b>	<b>1</b>			<b>3</b>	<b>6</b>	<b>3</b>	<b>1</b>	<b>9</b>	<b>3</b>	<b>3</b>	<b>1</b>

## Infr. contre autres valeurs morales et sentiments

			2000	2013	2014	2015	2016	2017	2018	2019	2020	2021	2022	2023
Harcèlement	Harcèlement par téléphone (OLD)	Acc.	1											
		Acc.		6	7	5	5	5	7	3	10	9	4	1
	Sous-total	1	6	7	5	5	5	7	3	10	9	4	1	
Atteinte à l'honneur	Calomnie et diffamation	Acc.		1	1			3	2	2	4	2	1	
		Acc.	1	3	1		1	2	3	3	4	1	1	
	Sous-total	1	4	2		1	5	5	5	8	3	2		
Vie privée	Violation de domicile par un particulier	Acc.	1	1			1	2	1	2	1			
		Acc.		1			1	2	1	2	1			
	Sous-total	1	1	1		1	2	1	2	1				
Tapage nocturne		Acc.				2								
		Acc.				2								
	Sous-total				2									
Abus faiblesses de personnes		Acc.		1										1
		Acc.		1										1
	Sous-total		1											1
Cyberlokkig (leurre de mineur par ICT)		Acc.						1						
		Acc.					1							
	Sous-total					1								
<b>Total</b>			<b>3</b>	<b>12</b>	<b>10</b>	<b>7</b>	<b>7</b>	<b>13</b>	<b>13</b>	<b>10</b>	<b>19</b>	<b>12</b>	<b>6</b>	<b>2</b>

**Infr. relative au statut juridique de l'enfant**

			2000	2013	2014	2015	2016	2017	2018	2019	2020	2021	2022	2023
<b>Non-représentation d'enfants</b>	<b>Par les parents</b>	<b>Acc.</b>		6		1				1				
		<b>Sous-total</b>		6		1				1				
		<b>Total</b>		6		1				1				

## Vol et extorsion

			2000	2013	2014	2015	2016	2017	2018	2019	2020	2021	2022	2023	
Vol avec circ. aggr.	Avec violence	Acc.				1		1							
		Tent.					1								
	Sans violence	Acc.	18	7	13	14	11	9	5	11	7	2	4		
		Tent.	3	8	3	4		2	1	1	1	2	1		
<b>Sous-total</b>			<b>21</b>	<b>15</b>	<b>16</b>	<b>19</b>	<b>11</b>	<b>13</b>	<b>6</b>	<b>12</b>	<b>8</b>	<b>4</b>	<b>5</b>		
Vol sans circ. aggr.	Sans violence, Vol à la tire		Acc.	1											
	Sans violence, Vol d'usage		Acc.	1											
	Sans violence, Vol domestique		Acc.			1	1			1			2		
	Sans violence		Acc.	28	12	12	8	11	8	5	8	9	7	2	
			Tent.	1		1	3								
<b>Sous-total</b>			<b>31</b>	<b>12</b>	<b>13</b>	<b>12</b>	<b>12</b>	<b>8</b>	<b>6</b>	<b>8</b>	<b>9</b>	<b>9</b>	<b>2</b>		
Vol non spécifié			Acc.	5											
			Tent.	1											
	<b>Sous-total</b>			<b>6</b>											
Extorsion			Tent.		1										
	<b>Sous-total</b>				<b>1</b>										
<b>Total</b>			<b>58</b>	<b>28</b>	<b>29</b>	<b>31</b>	<b>23</b>	<b>21</b>	<b>12</b>	<b>20</b>	<b>17</b>	<b>13</b>	<b>7</b>		



## Fraude

		2000	2013	2014	2015	2016	2017	2018	2019	2020	2021	2022	2023	
Blanchiment d'argent	Acc.										1		1	
	Sous-total										1		1	
Recel	Recel simple	Acc.				1								
	Sous-total					1								
Grivèlerie	Logements	Acc.												
	Sous-total	1												
Détournement et destruction frauduleuse	Cel frauduleux	Acc.	1											
	Sous-total		1											
Escoquerie	Fraude par internet	Acc.	2	2	3	2	4	8	5	6	13	16	3	
		Tent.	1				1		1		2	1		
	Escoquerie sans internet	Acc.	2		1		5					2	3	1
		Tent.			1									1
	Non spécifié	Tent.												
Sous-total	1	5	2	5	2	10	8	6	6	17	20	5		
Abus de confiance et infr. apparentées	Abus de confiance	Acc.	1		1	4	8	1	1	1		1		
		Acc.							1					
	Abus des faiblesses	Sous-total	1		1	4	8	1	2	1		1		
Chèques sans provision		Acc.				1								
	Sous-total					1								
		Total	2	7	2	6	8	18	9	8	7	18	21	6

## Dégradation de la propriété

			2000	2013	2014	2015	2016	2017	2018	2019	2020	2021	2022	2023
Incendie volontaire	Dans un autre lieu (de jour)	Acc.									1		1	
	Dans un autre lieu (de nuit)	Acc.			1				1	2		1		
		Sous-total			1				1	2	1	1	1	
Incendie involontaire		Acc.	2	4	1	2	1	1	2	2				
		Sous-total	2	4	1	2	1	1	2	2				
Destruction, dénaturation, dégradation	Avec circ. aggr.	Acc.	15					1					1	
		Tent.	1											
	Non spécifié	Acc.	1											
		Sous-total	17					1					1	
Vandalisme	Sur véhicules	Acc.		2	7	6	2	1	6	6	2	10	4	
	Sur autres biens mobiliers	Acc.	7	1	1		4	1				1	2	
	Graffitis	Acc.						1		2		2		
	Autres détériorations sur biens immobiliers	Acc.	2	4	6	2	3	1	2	5	3	4	3	
	Dégradation de clôture	Acc.		2	1						2	1	2	
		Sous-total	9	9	15	8	9	4	8	13	7	18	11	
		Total	28	13	17	10	10	6	11	17	8	20	12	

## Infr. contre la sécurité publique

			2000	2013	2014	2015	2016	2017	2018	2019	2020	2021	2022	2023
Menaces	Verbales	Acc.	3	4	1	3	4	5	3	5	8	2	1	
	Ecrites	Acc.		1				1	3	1	4	2	3	
		Tent.		1										
	Par gestes, emblèmes	Acc.	2		5		1	3	2	4	2			1
		Sous-total	6	5	6	3	5	9	8	10	14	4	4	1
		Total	6	5	6	3	5	9	8	10	14	4	4	1

## Infr. contre l'autorité publique

		2000	2013	2014	2015	2016	2017	2018	2019	2020	2021	2022	2023
Rébellion	Rébellion non armée	Acc.		1				3				1	
	Non spécifié	Acc.					1						
		Sous-total		1			1	3				1	
Outrages		Acc.			1		1	1		2	1	2	
		Sous-total			1		1	1		2	1	2	
		Total		1	1		2	4		2	1	3	

## Infr. contre la foi publique

			2000	2013	2014	2015	2016	2017	2018	2019	2020	2021	2022	2023
Faux en écritures	Faux en écritures	Acc.											1	1
	Usage de faux en écrit. et écrit. falsifiées	Acc.							1		1	1		
		Sous-total							1		1	1	1	1
Usurpation	De nom	Acc.		1		2			1	1		1	3	
		Sous-total		1		2			1	1		1	3	
Contrefaçon / falsification	Contrefaçon	Acc.				1								
	Falsification	Acc.				1								
		Sous-total				2								
		Total		1		4			2	1	1	2	4	1



Meix-devant-Virton

Infraction Code pénal

Infr. contre la famille

		2000	2013	2014	2015	2016	2017	2018	2019	2020	2021	2022	2023
Refus du droit aux relations personnelles	Acc.	5					1		1	2	1		
	Sous-total	5					1		1	2	1		
Non-acquittement pension alimentaire	Acc.	4	1	3			1		2	2			
	Sous-total	4	1	3			1		2	2			
	Total	9	1	3			2		3	4	1		

Criminalité informatique

		2000	2013	2014	2015	2016	2017	2018	2019	2020	2021	2022	2023
Hacking	Acc.		1									2	1
	Sous-total		1									2	1
Faux en informatique	Acc.			1	1		1				1		1
	Sous-total			1	1		1				1		1
Fraude informatique	Acc.						3		2	4	1	7	2
	Tent.											1	
	Sous-total						3		2	4	1	8	2
	Total		1	1	1		4		2	4	2	10	4

Contravention Code pénal

		2000	2013	2014	2015	2016	2017	2018	2019	2020	2021	2022	2023
Autres contraventions CP	Acc.	1											
	Sous-total	1											
	Total	1											

# ***STATISTIQUES POLICIERES DE CRIMINALITE***

---

***LIEU DE PERPETRATION: COMMUNE***

**Meix-devant-Virton**

***ANNEXE II: DETAIL PAR CATEGORIE DE DELIT  
LOIS SPECIALES***



Meix-devant-Virton

Infraction Lois spéciales

Drogues

			2000	2013	2014	2015	2016	2017	2018	2019	2020	2021	2022	2023
Détention	Acc.		1		2	7	4	2	6	4	4	2	4	1
	Sous-total		1		2	7	4	2	6	4	4	2	4	1
Usage	Usage en groupe	Acc.	6											
	Usage individuel	Acc.	3											
	Sous-total		9											
Importation et exportation	Acc.		2			2					2			
	Sous-total		2			2					2			
Fabrication	Acc.					1	2			1	3	1	1	
	Sous-total					1	2			1	3	1	1	
Commerce	Acc.		2		1	1		2			2			
	Sous-total		2		1	1		2			2			
Autres	Acc.												1	
	Sous-total												1	
Total			14		3	10	5	6	6	5	11	3	6	1

Législation sur les étrangers

			2000	2013	2014	2015	2016	2017	2018	2019	2020	2021	2022	2023
Transmigration illégale	Accès au territoire	Acc.							1					
	Séjour	Acc.			1	3								
	Sous-total				1	3			1					
Total					1	3			1					





**Environnement**

			2000	2013	2014	2015	2016	2017	2018	2019	2020	2021	2022	2023
Déchets	Déchets par professionnel	Acc.							2				1	
	Déchets par particulier	Acc.				2						1	2	1
	Déchets par personne indéterminée	Acc.	2											
	Non spécifié	Acc.	1											
		<b>Sous-total</b>	<b>3</b>				<b>2</b>		<b>2</b>			<b>1</b>	<b>3</b>	<b>1</b>
Autres que déchets	Urbanisme	Acc.	2			1	1				1		1	
	Pollution de l'eau	Acc.	4											
	Autres nuisances en matière d'environnement	Acc.			1									
		<b>Sous-total</b>	<b>6</b>			<b>2</b>	<b>1</b>				<b>1</b>		<b>1</b>	
Biodiversité / Faune et flore	Bien-être animal	Acc.	5		1		2	1	2	2	1	2	4	
	Protection de la nature	Acc.		1										
	Permis / autorisation animaux	Acc.		2										
	Destruction d'animaux	Tent.			1	1								
		<b>Sous-total</b>	<b>5</b>	<b>3</b>	<b>2</b>	<b>1</b>	<b>2</b>	<b>1</b>	<b>3</b>	<b>2</b>	<b>1</b>	<b>2</b>	<b>4</b>	
		<b>Total</b>	<b>14</b>	<b>3</b>	<b>2</b>	<b>3</b>	<b>5</b>	<b>1</b>	<b>5</b>	<b>2</b>	<b>2</b>	<b>3</b>	<b>8</b>	<b>1</b>

**Armes et explosifs**

			2000	2013	2014	2015	2016	2017	2018	2019	2020	2021	2022	2023
Détention illégale	Arme à feu	Acc.		2	2	4	1	3	4	1	3	1		
	Arme blanche ou non à feu	Acc.				3	2		2	1	1			
	Munition	Acc.								2				
	Non spécifié	Acc.			1									
		<b>Sous-total</b>		<b>2</b>	<b>3</b>	<b>7</b>	<b>3</b>	<b>3</b>	<b>6</b>	<b>4</b>	<b>4</b>	<b>1</b>		
Port / transport illégal	Arme blanche ou non à feu	Acc.				4	5	1			1		1	
	Non spécifié	Acc.	1											
		<b>Sous-total</b>	<b>1</b>			<b>4</b>	<b>5</b>	<b>1</b>			<b>1</b>		<b>1</b>	
Autre	Documents	Acc.			1									
	Stockage	Acc.											1	
		<b>Sous-total</b>			<b>1</b>								<b>1</b>	
		<b>Total</b>	<b>1</b>	<b>2</b>	<b>4</b>	<b>11</b>	<b>8</b>	<b>4</b>	<b>6</b>	<b>4</b>	<b>5</b>	<b>1</b>	<b>2</b>	



Protection de la personne

		2000	2013	2014	2015	2016	2017	2018	2019	2020	2021	2022	2023
<b>Protection de la vie privée</b>	<b>Acc.</b>		1				2			1			
	<b>Sous-total</b>		1				2			1			
<b>Droit à l'image</b>	<b>Acc.</b>									1			
	<b>Sous-total</b>									1			
	<b>Total</b>		1				2			2			



Meix-devant-Virton

Infraction Lois spéciales

Hormones et dopage

		2000	2013	2014	2015	2016	2017	2018	2019	2020	2021	2022	2023
Détention	Acc.					1							
	Sous-total:					1							
	Total:					1							

Protection de la jeunesse

		2000	2013	2014	2015	2016	2017	2018	2019	2020	2021	2022	2023
Législation sur la protection de la jeunesse	Acc.	1		2	4		1	3	2		4	1	1
	Sous-total:	1		2	4		1	3	2		4	1	1
	Total:	1		2	4		1	3	2		4	1	1

Code pénal social

		2000	2013	2014	2015	2016	2017	2018	2019	2020	2021	2022	2023
Harcèlement au travail	Acc.				1		1						
	Sous-total:				1		1						
Rémunération et autres avantages patrimoniaux	Acc.				1								
	Sous-total:				1								
Fraude sociale aux cotisations (travail au noir)	Acc.											1	
	Sous-total:											1	
Infr. contre foi publique en droit pénal social	Acc.			1				2					
	Sous-total:			1				2					
Escroquerie en droit pénal social	Acc.					1						1	
	Sous-total:					1						1	
	Total:			1	2	1	1	2				2	



**Ivresse et alcool**

		2000	2013	2014	2015	2016	2017	2018	2019	2020	2021	2022	2023
<b>Ivresse publique</b>	Acc.			1		2		1	2	1			
	Sous-total:			1		2		1	2	1			
<b>Heure de fermeture d'établiss. hôteliers</b>	Acc.			1	3								
	Sous-total:			1	3								
	Total:			2	3	2		1	2	1			

**Registre de population**

		2000	2013	2014	2015	2016	2017	2018	2019	2020	2021	2022	2023
	Acc.				1	4	1	3	2		3	1	
	Sous-total:				1	4	1	3	2		3	1	
	Total:				1	4	1	3	2		3	1	

**Santé publique**

		2000	2013	2014	2015	2016	2017	2018	2019	2020	2021	2022	2023
<b>Refus ou négligence respect mesures</b>	Acc.									8		1	
	Sous-total:									8		1	
<b>Autres</b>	Acc.									3			
	Sous-total:									3			
	Total:									11		1	

**Travail**

		2000	2013	2014	2015	2016	2017	2018	2019	2020	2021	2022	2023
<b>Commerce ambulant</b>	Acc.									1			
	Sous-total:									1			
	Total:									1			



**Protection des revenus publics**

		2000	2013	2014	2015	2016	2017	2018	2019	2020	2021	2022	2023
<b>Non spécifié</b>	<b>Acc.</b>						1						
	<b>Sous-total:</b>						1						
	<b>Total:</b>						1						

**Autres lois spéciales**

		2000	2013	2014	2015	2016	2017	2018	2019	2020	2021	2022	2023
<b>Infr. dans le secteur audiovisuel</b>	<b>Acc.</b>							1					
	<b>Sous-total:</b>							1					
<b>Infractions Loi police chemins de fer</b>	<b>Acc.</b>			1		1	1			2			
	<b>Sous-total:</b>			1		1	1			2			
	<b>Total:</b>			1		1	1	1		2			

# ***STATISTIQUES POLICIERES DE CRIMINALITE***

---

***LIEU DE PERPETRATION: COMMUNE***

**Meix-devant-Virton**

***ANNEXE III: DETAIL  
FIGURES CRIMINELLES / PHENOMENES***



Meix-devant-Virton

FC Vol moyen de transport

		2000	2013	2014	2015	2016	2017	2018	2019	2020	2021	2022	2023
Vol de voiture	Acc.	6		2	2				1				
	Tent.	2		1									
	<b>Total</b>	<b>8</b>		<b>3</b>	<b>2</b>				<b>1</b>				
Vol de moto	Acc.	4		1									
	Tent.												
	<b>Total</b>	<b>4</b>		<b>1</b>									
Vol de vélomoteur	Acc.	2											
	Tent.												
	<b>Total</b>	<b>2</b>											
Vol de vélo	Acc.		1							1			
	Tent.												
	<b>Total</b>		<b>1</b>						<b>1</b>				

FC Cambriolage

		2000	2013	2014	2015	2016	2017	2018	2019	2020	2021	2022	2023
Cambriolage dans habitation	Acc.	8	3	7	9	4	7	3	7	3			
	Tent.	2	2	3	3		2		1	1		1	
	<b>Total</b>	<b>10</b>	<b>5</b>	<b>10</b>	<b>12</b>	<b>4</b>	<b>9</b>	<b>3</b>	<b>8</b>	<b>4</b>		<b>1</b>	
Cambriolage ds entreprise ou commerce	Acc.		1		2	3	1					1	
	Tent.		2		1		1	1					
	<b>Total</b>		<b>3</b>		<b>3</b>	<b>3</b>	<b>2</b>	<b>1</b>				<b>1</b>	
Cambriolage ds service public ou bâtiment administ	Acc.			1		1	1					3	
	Tent.	1	1								1		
	<b>Total</b>	<b>1</b>	<b>1</b>	<b>1</b>		<b>1</b>	<b>1</b>				<b>1</b>	<b>3</b>	
Cambriolage dans bâtiment (total)	Acc.	8	4	8	11	8	9	3	7	3		4	
	Tent.	3	5	3	4		3	1	1	1	1	1	
	<b>Total</b>	<b>11</b>	<b>9</b>	<b>11</b>	<b>15</b>	<b>8</b>	<b>12</b>	<b>4</b>	<b>8</b>	<b>4</b>	<b>1</b>	<b>5</b>	



**FC Vol autre**

		2000	2013	2014	2015	2016	2017	2018	2019	2020	2021	2022	2023
<b>Vol à main armée</b>	Acc.				1								
	Total				1								
<b>Vol avec violence sans arme</b>	Acc.						1						
	Tent.		1				1						
	Total		1				2						
<b>Vol dans ou sur un véhicule</b>	Acc.	4	2	3	3	1		1	3	2			
	Tent.		2								1		
	Total	4	4	3	3	1		1	3	2	1		
<b>Vol d'armes et explosifs</b>	Acc.	1	1		1	2			1				
	Total	1	1		1	2			1				
<b>Vol à la tire</b>	Acc.	1											
	Total	1											
<b>Vol par ruse</b>	Acc.							1					
	Total							1					
<b>Vol de métaux</b>	Acc.		1	2		2							
	Total		1	2		2							
<b>Vol sur les chantiers</b>	Acc.	2											
	Total	2											
<b>Vol d'animaux</b>	Acc.	3	1						1				
	Total	3	1						1				

**Criminalité ICT**

		2000	2013	2014	2015	2016	2017	2018	2019	2020	2021	2022	2023
<b>Fraude de cartes de paiements</b>	Acc.									1			
	Total									1			
<b>Phishing</b>	Acc.						1						
	Total						1						





FC Autre

		2000	2013	2014	2015	2016	2017	2018	2019	2020	2021	2022	2023
<b>Violence contre les métiers d'intérêt général</b>	<b>Acc.</b>			1		1	1	1					1
	<b>Total</b>			1		1	1	1					1
<b>Viol collectif</b>	<b>Acc.</b>									1			
	<b>Total</b>									1			
<b>Graffiti</b>	<b>Acc.</b>						1		2		2		
	<b>Total</b>						1		2		2		
<b>Dégradation de voiture</b>	<b>Acc.</b>		2	8	5	3	1	5	8	2	11	4	
	<b>Total</b>		2	8	5	3	1	5	8	2	11	4	



**PH Violence intrafamiliale (VIF)**

		2000	2013	2014	2015	2016	2017	2018	2019	2020	2021	2022	2023
<b>VIF: physique, dans le couple</b>	Acc.	1	5	4	6	3	8	3		4	5	4	
	Total	1	5	4	6	3	8	3		4	5	4	
<b>VIF: physique, envers des descendants</b>	Acc.				3	1		3		2	2	1	
	Total				3	1		3		2	2	1	
<b>VIF: physique, envers d'autres membres</b>	Acc.	6			1						1	1	
	Total	6			1						1	1	
<b>VIF: sexuelle, envers des descendants</b>	Acc.											1	
	Total											1	
<b>VIF: psychique, dans le couple</b>	Acc.	5	7		1		1		2	4	3		
	Total	5	7		1		1		2	4	3		
<b>VIF: psychique, envers des descendants</b>	Acc.					1		1					1
	Total					1		1					1
<b>VIF: psychique, envers d'autres membres</b>	Acc.									1			
	Total									1			
<b>VIF: économique, dans le couple</b>	Acc.								1				
	Total								1				
<b>VIF: économique, envers d'autres membres</b>	Acc.	4	1	4			1		2	3		1	
	Total	4	1	4			1		2	3		1	

**PH Hormones et dopage**

		2000	2013	2014	2015	2016	2017	2018	2019	2020	2021	2022	2023
<b>Dopage humain</b>	Acc.					1							
	Total					1							



**PH Drogues**

		2000	2013	2014	2015	2016	2017	2018	2019	2020	2021	2022	2023
<b>Vente de cocaïne</b>	<b>Acc.</b>				1		1						
	<b>Total</b>				1		1						
<b>Vente de drogues synthétiques</b>	<b>Acc.</b>						1						
	<b>Total</b>						1						
<b>Production de cannabis (culture)</b>	<b>Acc.</b>						2		1				
	<b>Total</b>						2		1				



**PH Violence dans l'espace public**

		2000	2013	2014	2015	2016	2017	2018	2019	2020	2021	2022	2023
<b>Violence physique (transport public)</b>	Acc.												1
	Total												1
<b>Violence physique (voie publique)</b>	Acc.	1	2	4	3	1	5	4	1		1	1	2
	Tent.		1										
	Total	1	3	4	3	1	5	4	1		1	1	2
<b>Violence physique (autre endroit public)</b>	Acc.					1					1		1
	Total					1					1		1
<b>Violence physique (endroit accessible au public)</b>	Acc.	1	1			2			1		1	1	
	Total	1	1			2			1		1	1	
<b>Violence sexuelle (voie publique)</b>	Acc.					1							
	Total					1							
<b>Violence sexuelle (autre endroit public)</b>	Acc.						1						
	Total						1						
<b>Violence psychique (transport public)</b>	Acc.					1	3						
	Total					1	3						
<b>Violence psychique (voie publique)</b>	Acc.		1	3	4		6	5	4	11	2	4	
	Total		1	3	4		6	5	4	11	2	4	
<b>Violence psychique (autre endroit public)</b>	Acc.					1	1		2				
	Total					1	1		2				
<b>Violence psychique (endroit accessible au public)</b>	Acc.					1			1				
	Total					1			1				



**PH Autre**

		2000	2013	2014	2015	2016	2017	2018	2019	2020	2021	2022	2023
<b>Cyberharcèlement</b>	<b>Acc.</b>	1					1		1				
	<b>Total</b>	1					1		1				
<b>Fraude à l'identité</b>	<b>Acc.</b>		1	1	2			1	1		1	3	
	<b>Total</b>		1	1	2			1	1		1	3	

# ***STATISTIQUES POLICIERES DE CRIMINALITE***

---

*LIEU DE PERPETRATION: COMMUNE*

**Meix-devant-Virton**

***ANNEXE IV: FAITS ENREGISTRES  
NON CRIMINELS***



Meix-devant-Virton

Faits non criminels

Maladies / Décès / Disparition

	2000	2013	2014	2015	2016	2017	2018	2019	2020	2021	2022	2023
Suicide		1	3		1	1	3	1	2	2	2	
Personne malade		1	1			2	2		2		2	
Décès suspect								1				
Décès naturel		2								2		
Disparition (personne disparue)	1				1	1		3	1			
Accident (sauf roulage)			2			2	1			1	1	
<b>Total</b>	<b>1</b>	<b>4</b>	<b>6</b>		<b>2</b>	<b>6</b>	<b>6</b>	<b>5</b>	<b>5</b>	<b>5</b>	<b>5</b>	

Appels

	2000	2013	2014	2015	2016	2017	2018	2019	2020	2021	2022	2023
Appels	2											
<b>Total</b>	<b>2</b>											

Problèmes sociaux

	2000	2013	2014	2015	2016	2017	2018	2019	2020	2021	2022	2023
Différends familiaux	5	4	4	2	2		2	5	7	14	1	1
Différend (pas de coups)	4	2	4	3	6	1	2	4	3	4	1	
Affaire civile	3	1	1					2		4	1	
Protection de la jeunesse	1				1						1	
Autres	2		1					1				
<b>Total</b>	<b>15</b>	<b>7</b>	<b>10</b>	<b>5</b>	<b>9</b>	<b>1</b>	<b>4</b>	<b>12</b>	<b>10</b>	<b>22</b>	<b>4</b>	<b>1</b>



**Catastrophes**

	2000	2013	2014	2015	2016	2017	2018	2019	2020	2021	2022	2023
Dégâts tempête		2										
Problèmes causés par l'eau					1							
<b>Total</b>		<b>2</b>			<b>1</b>							

**Ordre public**

	2000	2013	2014	2015	2016	2017	2018	2019	2020	2021	2022	2023
Troubles					1		1	1	1			
<b>Total</b>					<b>1</b>		<b>1</b>	<b>1</b>	<b>1</b>			

**Agissements suspects**

	2000	2013	2014	2015	2016	2017	2018	2019	2020	2021	2022	2023
	1		1	2	2	1			2			
<b>Total</b>	<b>1</b>		<b>1</b>	<b>2</b>	<b>2</b>	<b>1</b>			<b>2</b>			

**Objets trouvés**

	2000	2013	2014	2015	2016	2017	2018	2019	2020	2021	2022	2023
					1			1	1			
<b>Total</b>					<b>1</b>			<b>1</b>	<b>1</b>			

**Objets perdus**

	2000	2013	2014	2015	2016	2017	2018	2019	2020	2021	2022	2023
	15	32	48	24	34	30	31	34	23	27	29	5
<b>Total</b>	<b>15</b>	<b>32</b>	<b>48</b>	<b>24</b>	<b>34</b>	<b>30</b>	<b>31</b>	<b>34</b>	<b>23</b>	<b>27</b>	<b>29</b>	<b>5</b>





**Autres non-infractions**

	2000	2013	2014	2015	2016	2017	2018	2019	2020	2021	2022	2023
Ordonnance de capture						1						
Non-respect des conditions		1	1	2		1						
Procès-verbal d'information	4	3	5	4		1		4		4	3	
Notification				3		2	1	3	3		5	
Demande signalement surveillance électronique											1	
Fonction de contrôle armes									1	2	1	
Autres non infractions	6											
<b>Total</b>	<b>10</b>	<b>4</b>	<b>6</b>	<b>9</b>		<b>5</b>	<b>1</b>	<b>7</b>	<b>4</b>	<b>6</b>	<b>10</b>	