

STATISTIQUES POLICIERES DE CRIMINALITE

LIEU DE PERPETRATION: COMMUNE

Manhay

2000 - Trimestre 1 2023

Police fédérale - DGRIDRIIBIPOL

STATISTIQUES POLICIERES DE CRIMINALITE

LIEU DE PERPETRATION: COMMUNE

Manhay

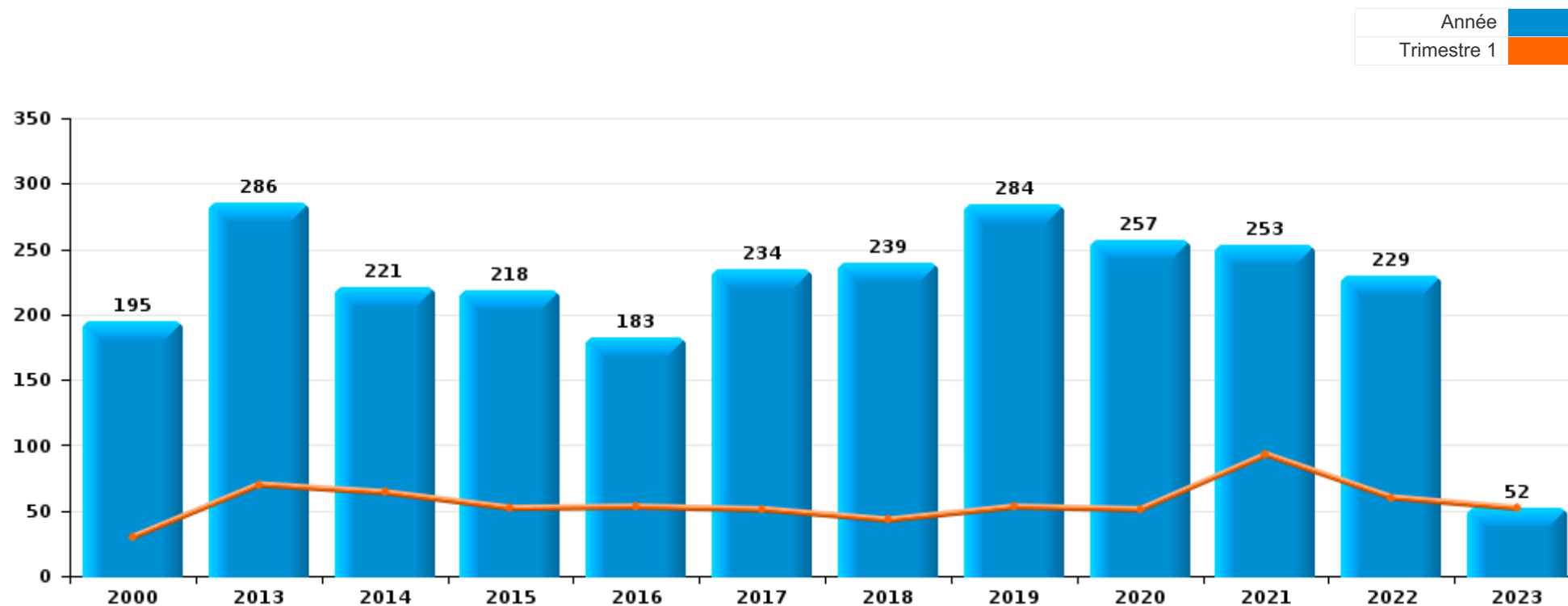
PARTIE I : INFRACTIONS JUDICIAIRES

CRIMINALITE ENREGISTREE COMMISE AU NIVEAU DE LA COMMUNE



Manhay

	2000	2013	2014	2015	2016	2017	2018	2019	2020	2021	2022	2023
Nombre total des délits	195	286	221	218	183	234	239	284	257	253	229	52



FPF/DGR/DRI/BIPOL - Statistiques policières de criminalité (date de clôture: 22/09/2023)

Les données pour les années 2001 jusqu'à 2012 ne sont plus publiées mais restent disponibles sur demande auprès du service BIPOL.

Les données pour 2023 ne concernent que le 1er trimestre.



Manhay

	2000	2013	2014	2015	2016	2017	2018	2019	2020	2021	2022	2023
Vol et extorsion	82	123	69	69	54	53	91	67	45	33	43	7
Législation sur les étrangers	1	33	25	16	30	43	44	79	34	21	25	18
Dégradation de la propriété	19	40	19	28	19	21	20	23	16	29	34	7
Infr. contre l'intégrité physique	14	23	21	21	22	25	14	21	22	28	29	6
Infr. contre la sécurité publique	14	12	13	9	12	14	8	12	12	18	16	2
Fraude	7	11	11	12	6	17	9	9	17	21	15	3
Infr. contre autres valeurs morales et sentiments	3	10	6	17	6	9	13	11	8	24	20	3
Drogues	23	7	16	11	3	4	12	19	14	15	2	1
Santé publique									57	29		
Criminalité informatique		2	2	3	6	2	2	7	4	12	20	4
Armes et explosifs		5	16	6	7	7	3	3	4	2	2	
Environnement	10	5	14	2	5	4	1	3	1	2	1	
Infr. contre la foi publique	4	2	2	13		12	2	4	2	2	4	
Infr. contre les moeurs		2	1	5	3	4	7	3	5	9	4	
Infr. contre la famille	3	7	2	2	3	2	7	7	2	2		
Infr. relative au statut juridique de l'enfant	1		1	1	1	1	1	9	2		2	
Infr. contre l'autorité publique	1	2	2	2		4			1	1	5	
Travail	1	1	1		2	2	1		2	2	3	
Ivresse et alcool	2			1		3	1	2	2		2	
Protection de la jeunesse		1			2	1	1	4	2	1	1	
Contravention Code pénal	9											
Code pénal social					1	2	1		2	2		
Protection de la personne					1			1	2		1	1
Registre de population						4	1					
Carte d'identité	1								1			
Sous-total	195	286	221	218	183	234	239	284	257	253	229	52
Contravention règlement policier local		17	11	8	5	10	11	14	15	24	22	3
Sous-total		17	11	8	5	10	11	14	15	24	22	3
Total	195	303	232	226	188	244	250	298	272	277	251	55

FPF/DGR/DRI/BIPOL - Statistiques policières de criminalité (date de clôture: 22/09/2023)

Les données pour les années 2001 jusqu'à 2012 ne sont plus publiées mais restent disponibles sur demande auprès du service BIPOL.

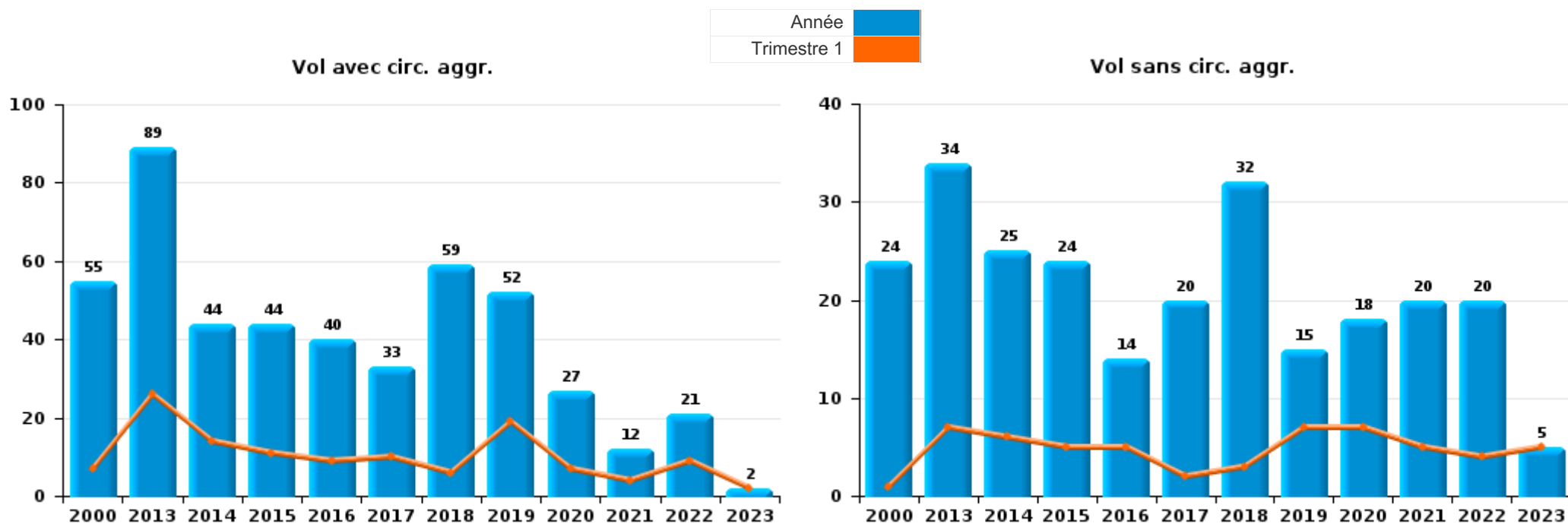
Les données pour 2023 ne concernent que le 1er trimestre.



I.1. Catégorie des infractions : Vol et extorsion (top 5 des infractions au niveau national 2022)

Manhay

	2000	2013	2014	2015	2016	2017	2018	2019	2020	2021	2022	2023
Vol avec circ. agr.	55	89	44	44	40	33	59	52	27	12	21	2
Vol sans circ. agr.	24	34	25	24	14	20	32	15	18	20	20	5
Vol non spécifié	3			1						1	1	
Extorsion											1	
Total	82	123	69	69	54	53	91	67	45	33	43	7

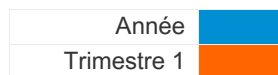




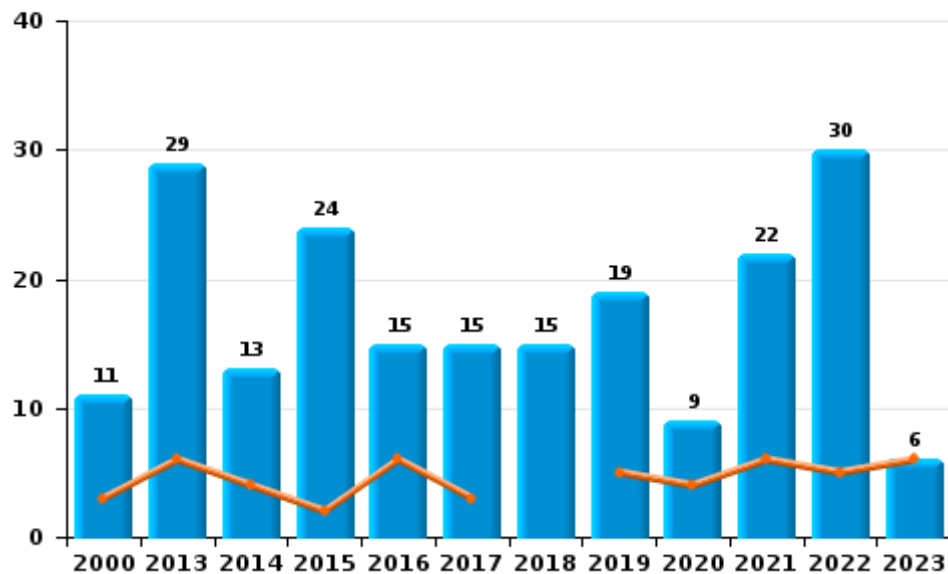
I.2. Catégorie des infractions : Dégradation de la propriété (top 5 des infractions au niveau national 2022)

Manhay

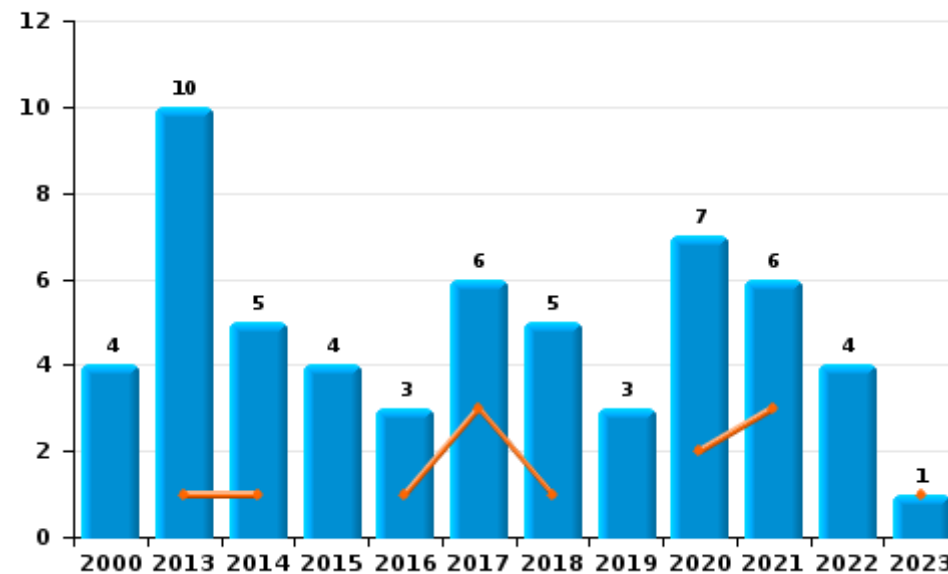
	2000	2013	2014	2015	2016	2017	2018	2019	2020	2021	2022	2023
Vandalisme	11	29	13	24	15	15	15	19	9	22	30	6
Incendie involontaire	2	9	1	3	2	4	5	3	7	4	2	1
Incendie volontaire	2	1	4	1	1	2				2	2	
Destruction, dénaturation, dégradation	4	1	1		1			1		1		
Total	19	40	19	28	19	21	20	23	16	29	34	7



Vandalisme



Incendie



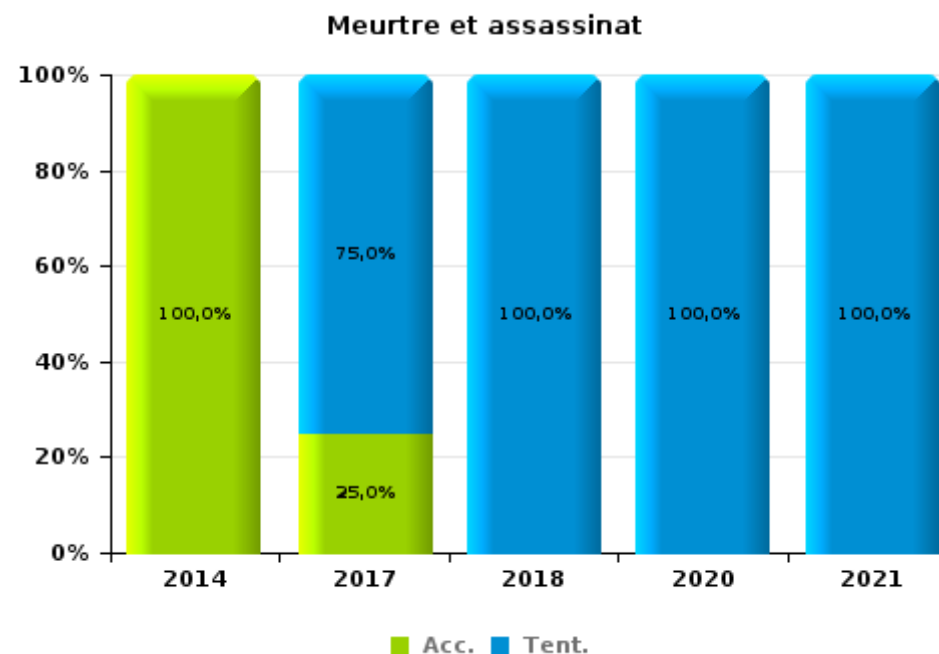
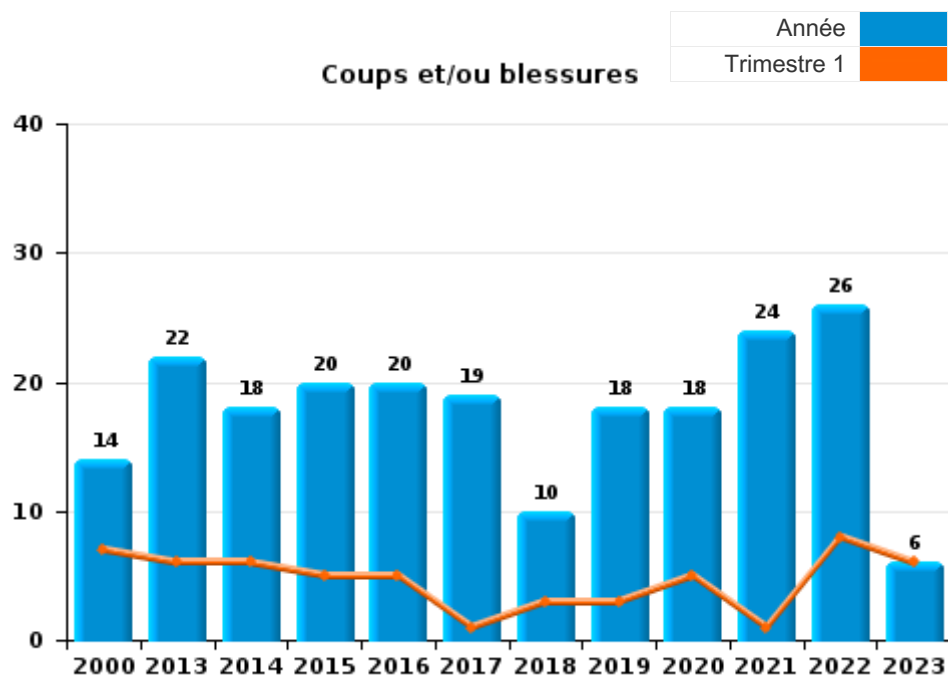
FPF/DGR/DRI/BIPOL - Statistiques policières de criminalité (date de clôture: 22/09/2023)
 Les données pour les années 2001 jusqu'à 2012 ne sont plus publiées mais restent disponibles sur demande auprès du service BIPOL.
 Les données pour 2023 ne concernent que le 1er trimestre.



I.3. Catégorie des infractions : Infr. contre l'intégrité physique (top 5 des infractions au niveau national 2022)

Manhay

	2000	2013	2014	2015	2016	2017	2018	2019	2020	2021	2022	2023
Coups et/ou blessures	14	22	18	20	20	19	10	18	18	24	26	6
Autres		1	2	1	2	2	1	3	3	3	3	
Meurtre et assassinat			1			4	3		1	1		
Total	14	23	21	21	22	25	14	21	22	28	29	6

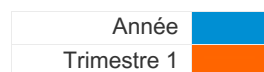




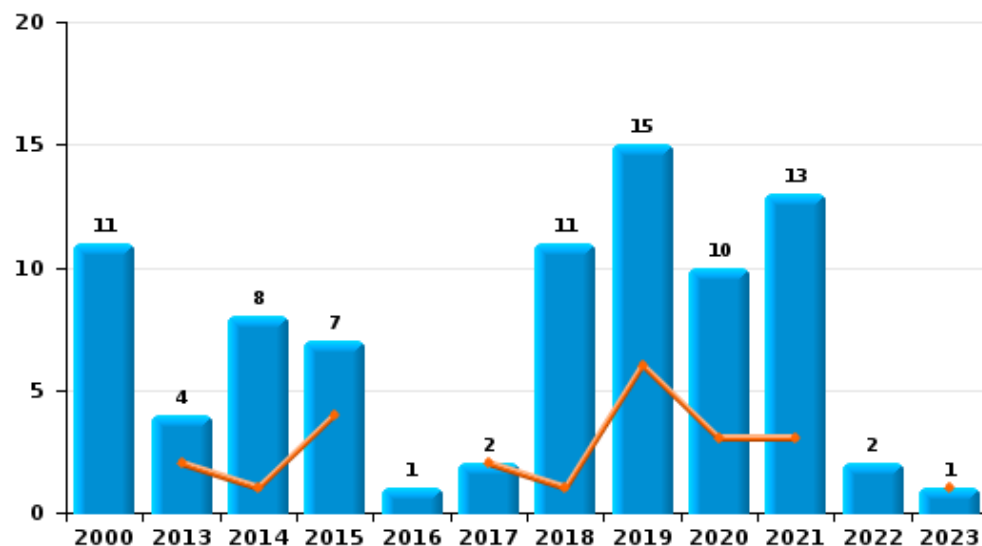
I.4. Catégorie des infractions : Drogues (top 5 des infractions au niveau national 2022)

Manhay

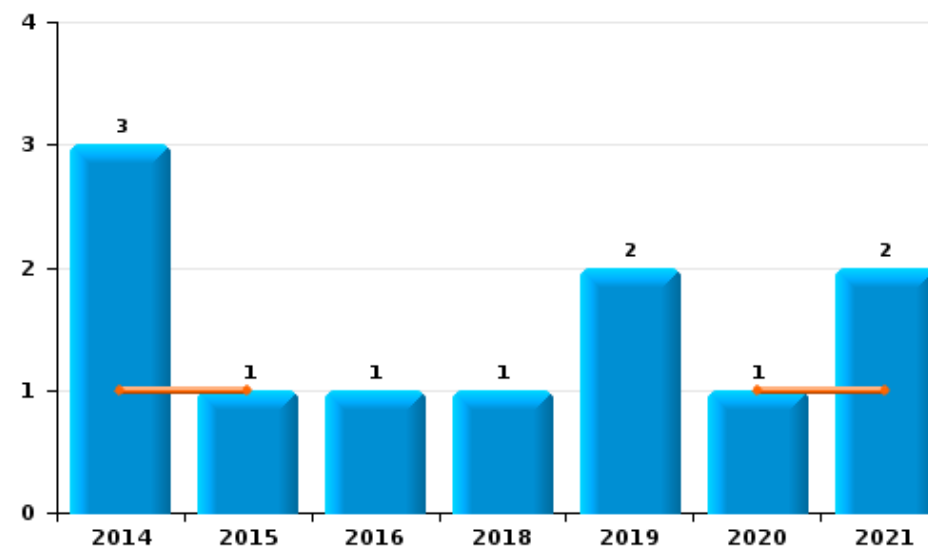
	2000	2013	2014	2015	2016	2017	2018	2019	2020	2021	2022	2023
Détention	11	4	8	7	1	2	11	15	10	13	2	1
Importation et exportation	7	1	1	3		1			2			
Commerce			3	1	1		1	2	1	2		
Fabrication		1	1		1	1		2	1			
Usage	3		2									
Autres	2	1	1									
Total	23	7	16	11	3	4	12	19	14	15	2	1



Détention



Commerce



FPF/DGR/DR1/BIPOL - Statistiques policières de criminalité (date de clôture: 22/09/2023)
 Les données pour les années 2001 jusqu'à 2012 ne sont plus publiées mais restent disponibles sur demande auprès du service BIPOL.
 Les données pour 2023 ne concernent que le 1er trimestre.



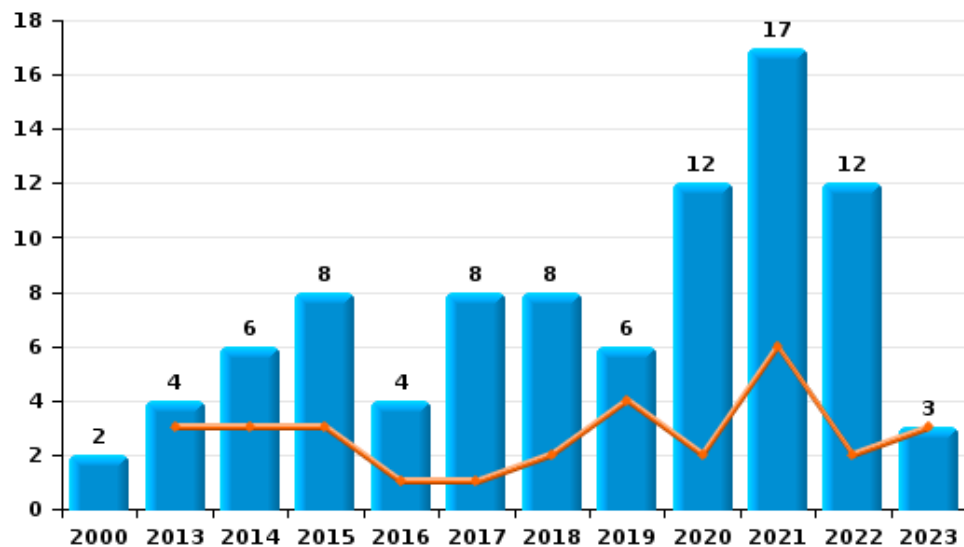
I.5. Catégorie des infractions : Fraude (top 5 des infractions au niveau national 2022)

Manhay

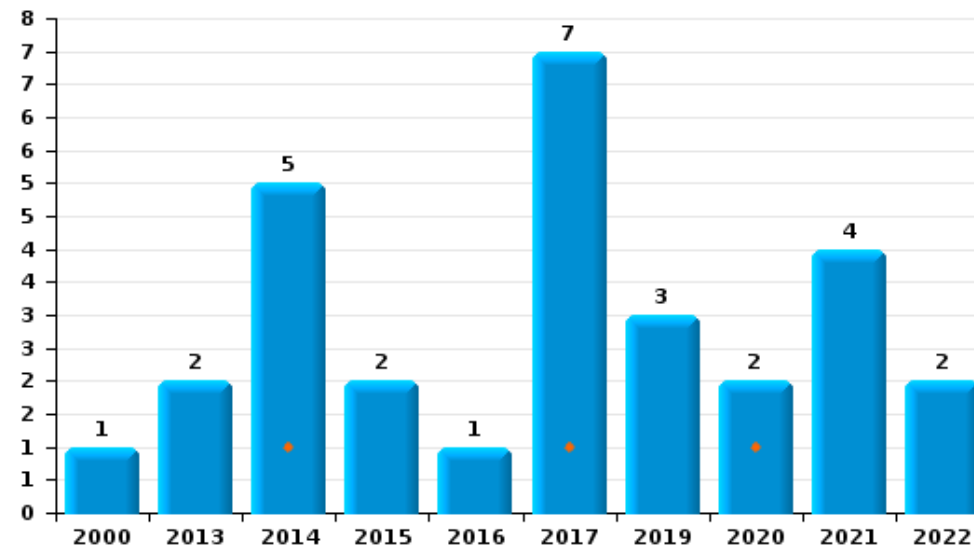
	2000	2013	2014	2015	2016	2017	2018	2019	2020	2021	2022	2023
Escroquerie	2	4	6	8	4	8	8	6	12	17	12	3
Abus de confiance et infr. apparentées	1	2	5	2	1	7		3	2	4	2	
Détournement et destruction frauduleuse	2	3		2	1				3		1	
Fraudes: Autres	2					1						
Recel		2										
Grivèlerie							1					
Infr. liées à l'insolvabilité						1						
Total	7	11	11	12	6	17	9	9	17	21	15	3



Escroquerie



Abus de confiance et infr. apparentées



FPF/DGR/DRI/BIPOL - Statistiques policières de criminalité (date de clôture: 22/09/2023)

Les données pour les années 2001 jusqu'à 2012 ne sont plus publiées mais restent disponibles sur demande auprès du service BIPOL.

Les données pour 2023 ne concernent que le 1er trimestre.

STATISTIQUES POLICIERES DE CRIMINALITE

LIEU DE PERPETRATION: COMMUNE

Manhay

PARTIE II : FIGURES CRIMINELLES / PHENOMENES



Manhay

FC Vol moyen de transport

	2000	2013	2014	2015	2016	2017	2018	2019	2020	2021	2022	2023
Vol de voiture	3	3	2	1	3	1	3	3	1	1	3	
Vol de moto										1		
Vol dans les garages	1	1					2	3	1			
Vol de vélo	1	2	1	2	1			1	1	3		

FC Cambriolage

	2000	2013	2014	2015	2016	2017	2018	2019	2020	2021	2022	2023
Cambriolage dans habitation	33	53	25	23	16	28	26	38	18	3	12	1
Cambriolage ds entreprise ou commerce	3	12	2	9	8		11	2	3	1	4	
Cambriolage ds service public ou bâtiment administ		7	1	3	3	1	5	4	2	2	1	
Cambriolage dans bâtiment (total)	36	71	28	35	26	29	42	43	23	6	16	1



FC Vol autre

	2000	2013	2014	2015	2016	2017	2018	2019	2020	2021	2022	2023
Vol à main armée	2	2	1	1								
Vol avec violence sans arme		2				1	4	1	1			
Vol dans ou sur un véhicule	13	14	9	5	6	5	6	14	6	6	2	1
Vol d'armes et explosifs	2	2	1	1		1	2					
Vol à l'arraché								1				
Vol à la tire			1	1			1	1				
Vol à l'étalage								1	1	1		
Vol par ruse	1		2	2		1	2			1		
Vol de métaux		1	1	1	1		4		1		1	
Vol sur les chantiers	2	2	2	3			2		1			
Home-invasion		1										
Vol d'animaux			1		1	1		1			1	1
Vol de cargaison				1		1						

Criminalité ICT

	2000	2013	2014	2015	2016	2017	2018	2019	2020	2021	2022	2023
Fraude de cartes de paiements	1	1	2		2		1	4			2	
Phishing											1	
Skimming			1									

FC Autre

	2000	2013	2014	2015	2016	2017	2018	2019	2020	2021	2022	2023
Violence contre les métiers d'intérêt général			1								1	
Viol collectif						1		1				
Graffiti		1		1								
Dégradation de voiture	4	16	6	14	7	8	5	8	3	7	13	1
Rixe au couteau						2						



PH Violence intrafamiliale (VIF)

	2000	2013	2014	2015	2016	2017	2018	2019	2020	2021	2022	2023
VIF: physique, dans le couple	1	5	8	5	6	4	3	6	3	8	6	
VIF: physique, envers des descendants		2			1	2		1		1	1	
VIF: physique, envers d'autres membres	5	2	1	1	1	1	1	1	1	2	1	
VIF: sexuelle, envers des descendants				1	1					1		
VIF: psychique, dans le couple	4	7	4	3	2	2	8	16	4	2	4	
VIF: psychique, envers d'autres membres			1		1	1						
VIF: économique, dans le couple		1										
VIF: économique, envers d'autres membres	1				2	2						

PH Drogues

	2000	2013	2014	2015	2016	2017	2018	2019	2020	2021	2022	2023
Vente de cocaïne			2		1		1		1	1		
Import-export de cocaïne						1						
Import-export de drogues synthétiques									1			
Vente de drogues synthétiques			1							1		
Production de cannabis (culture)		1			1	1						

PH Trafic d'armes

	2000	2013	2014	2015	2016	2017	2018	2019	2020	2021	2022	2023
Commerce et production d'arme non à feu				1								



PH Violence dans l'espace public

	2000	2013	2014	2015	2016	2017	2018	2019	2020	2021	2022	2023
Violence physique (voie publique)	1	3	3	2	2	6	5	4	6	4	5	
Violence physique (endroit accessible au public)	6	11	6	3	5	2	2	4	2	1	6	
Violence sexuelle (transport public)			1									
Violence sexuelle (voie publique)		1		1				1				
Violence sexuelle (endroit accessible au public)		1			2		2			1		
Violence psychique (transport public)									1			
Violence psychique (voie publique)	5	4	1	2		2	1	1	1	4	5	1
Violence psychique (autre endroit public)	1		1			1			2		3	
Violence psychique (endroit accessible au public)	3	2		3	4	4	1	2	1	1	1	
Vol à main armée (endroit accessible au public)	1	2		1								
Vol avec violence sans arme (voie publique)		1				1						
Vol avec violence sans arme (endr. acces. au pub.)							2					

PH Autre

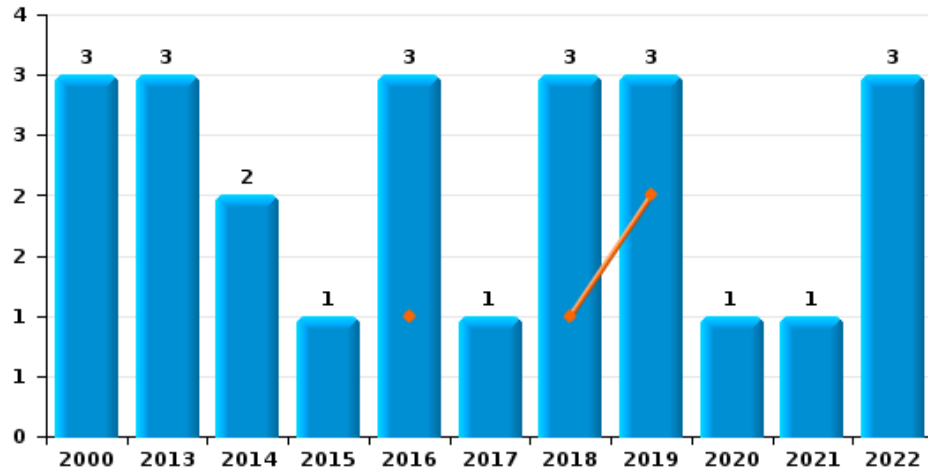
	2000	2013	2014	2015	2016	2017	2018	2019	2020	2021	2022	2023
Faux policiers						1	1					
Cyberharcèlement	1	3	3	4	4	2	2	2	1	2	2	
Fraude à l'identité	1			9		4		2	1	2	3	



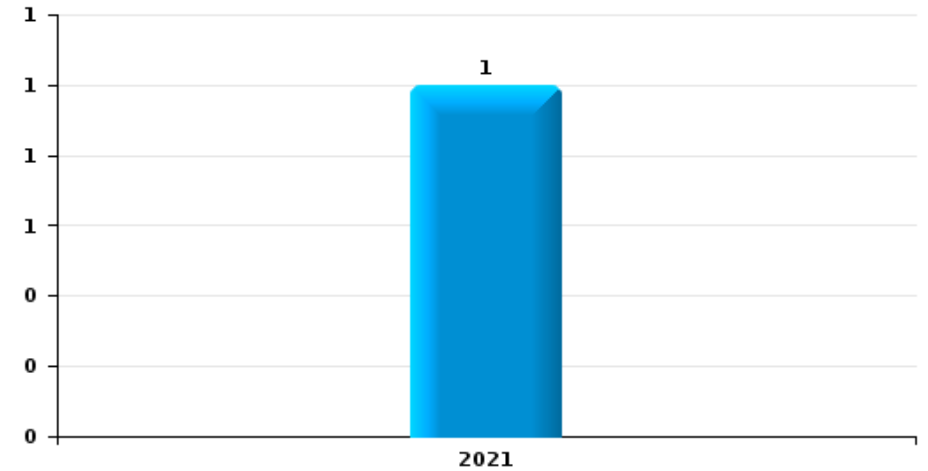
Manhay

Année	■
Trimestre 1	■

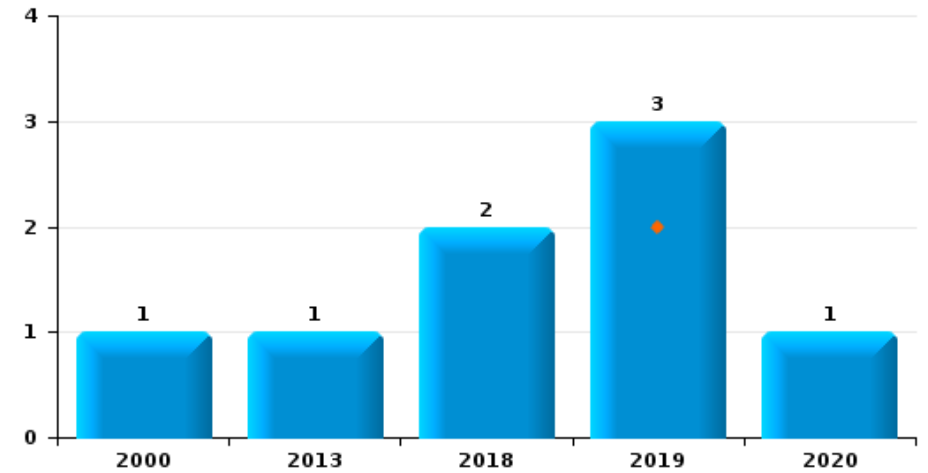
Vol de voiture



Vol de moto



Vol dans les garages

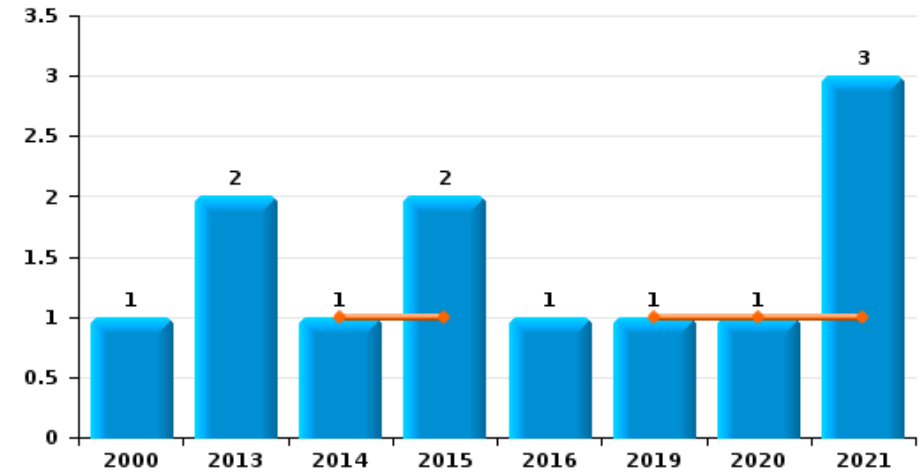




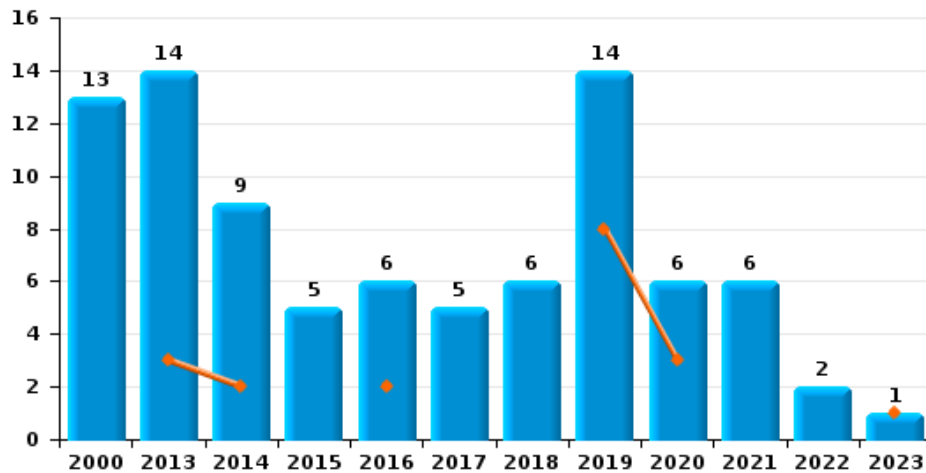
Manhay

Année	■
Trimestre 1	■

Vol de vélo

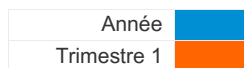


Vol dans ou sur un véhicule

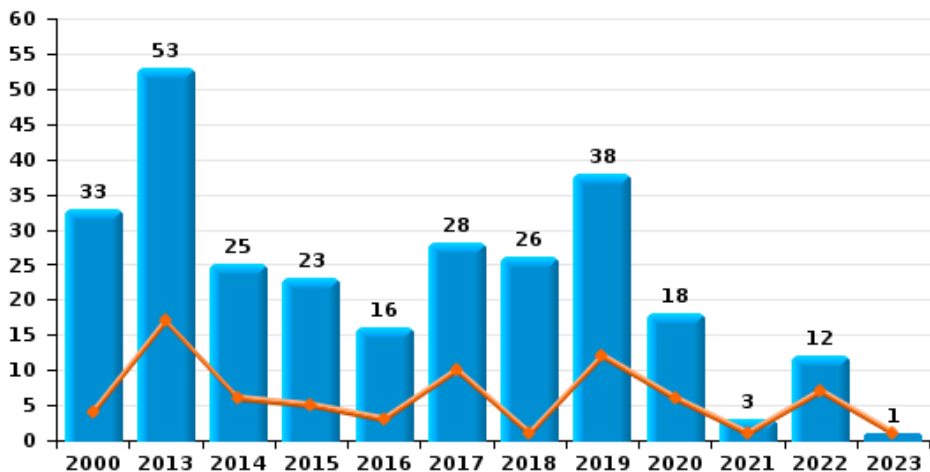




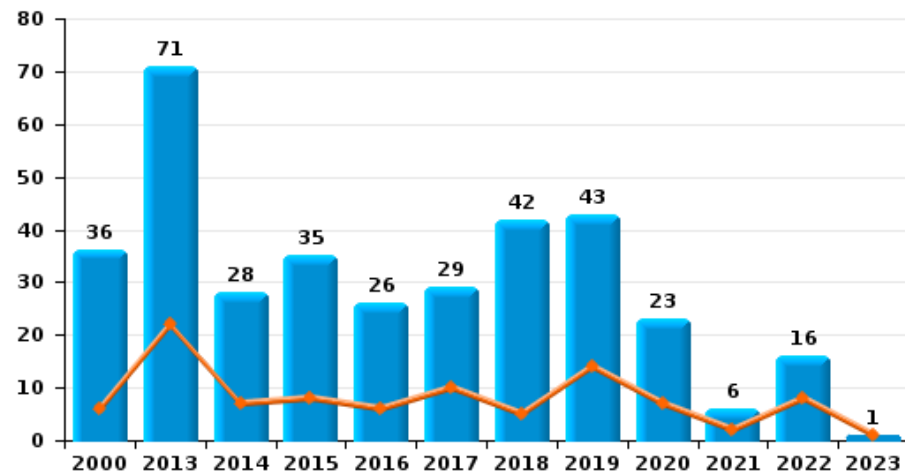
Manhay



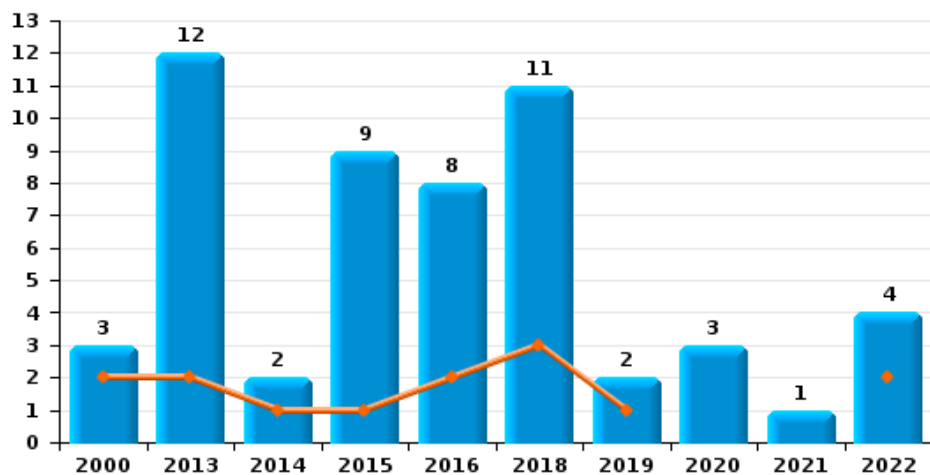
Cambriolage dans habitation



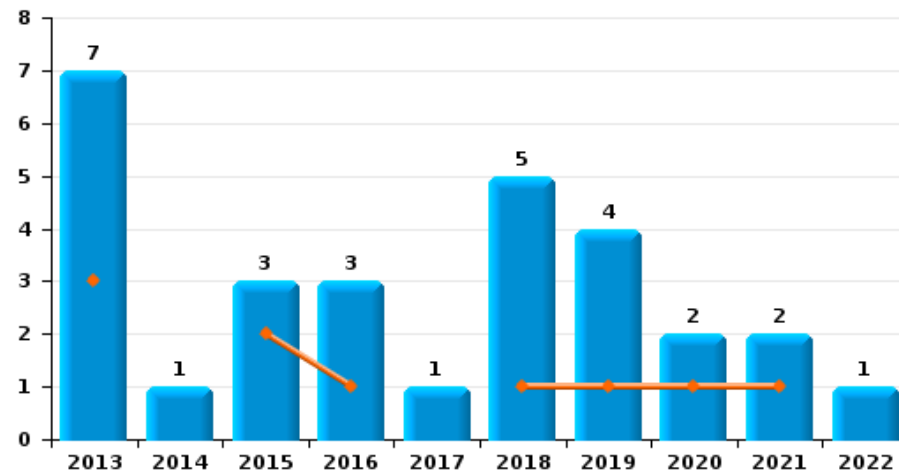
Cambriolage dans bâtiment (total)



Cambriolage ds entreprise ou commerce

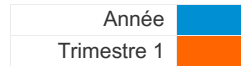


Cambriolage ds service public ou bâtiment administratif

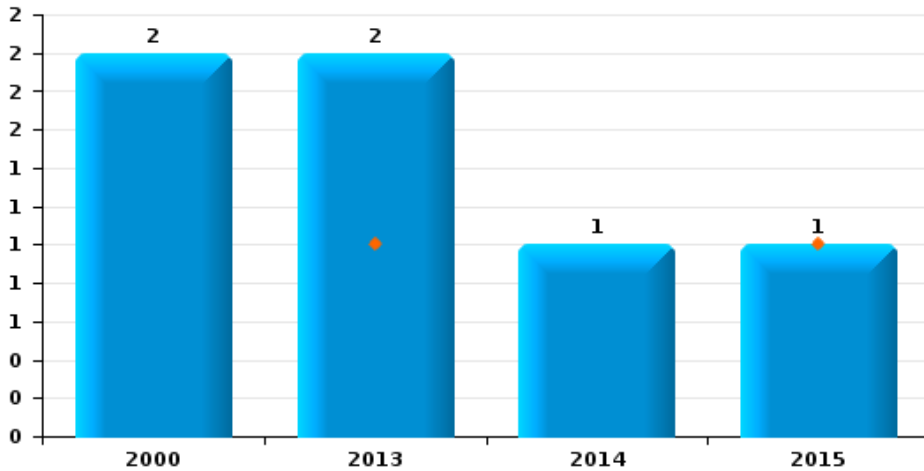




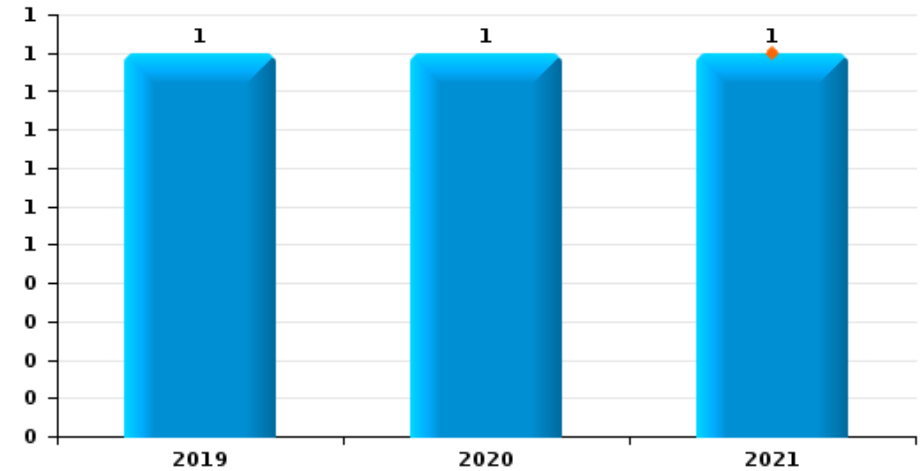
Manhay



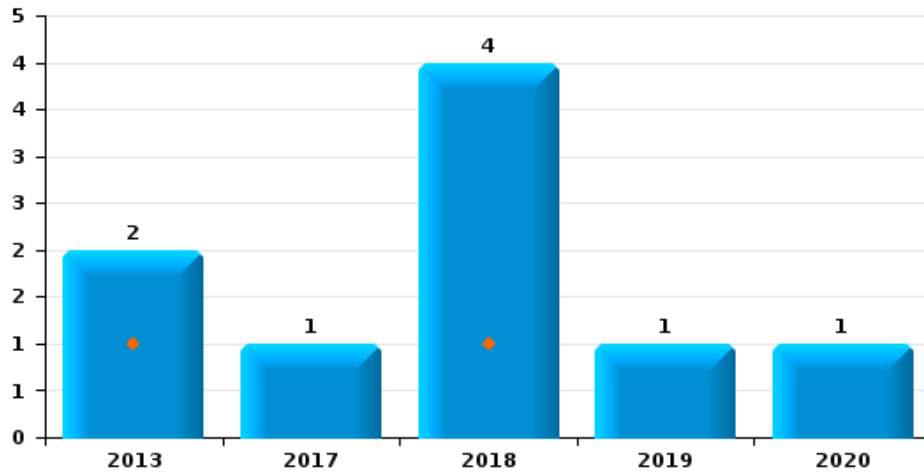
Vol à main armée



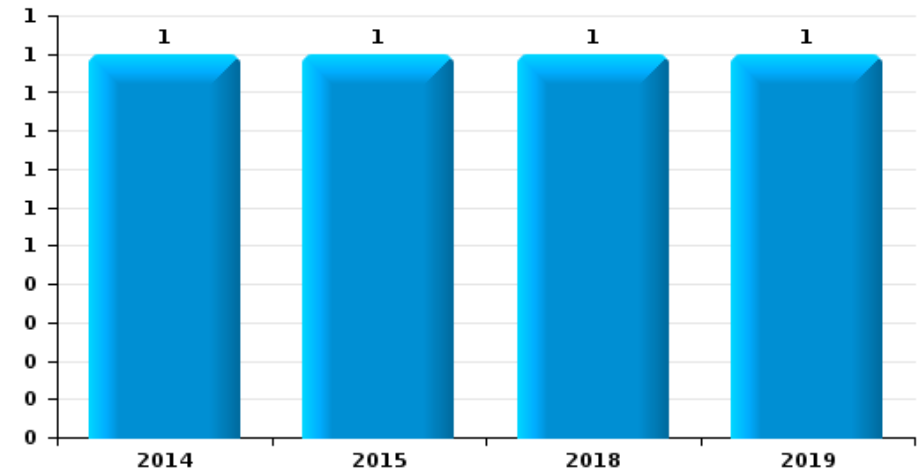
Vol à l'étalage



Vol avec violence sans arme



Vol à la tire

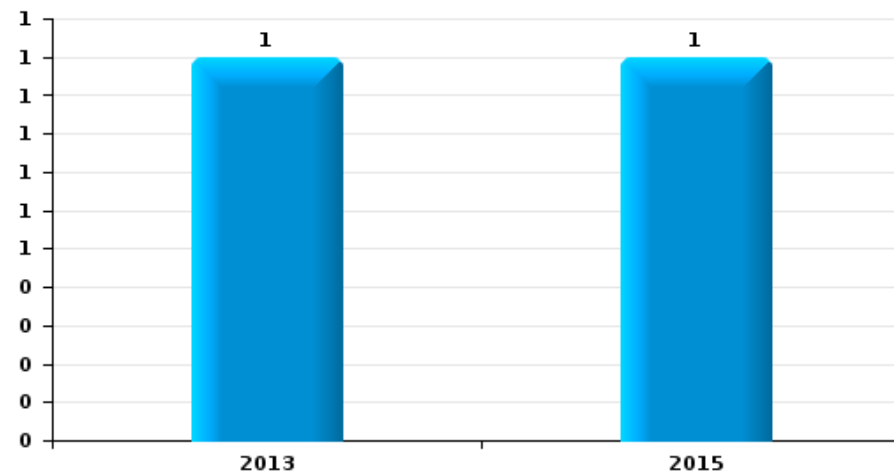




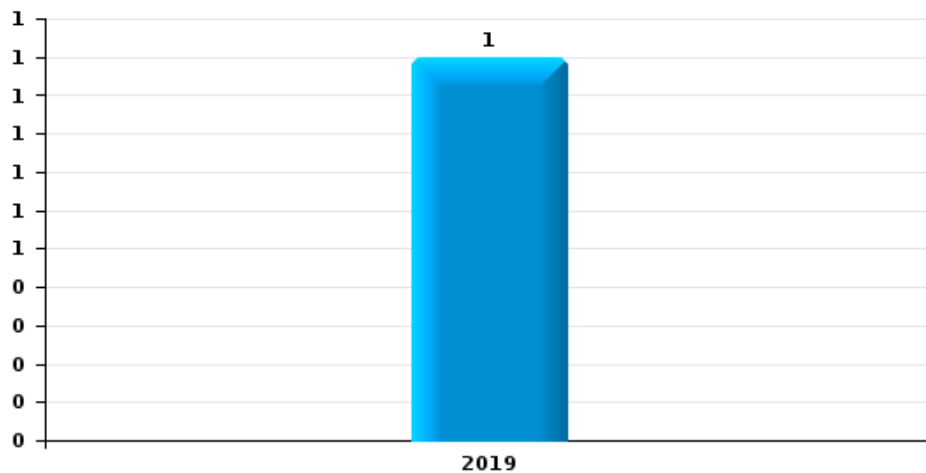
Manhay

Année	■
Trimestre 1	■

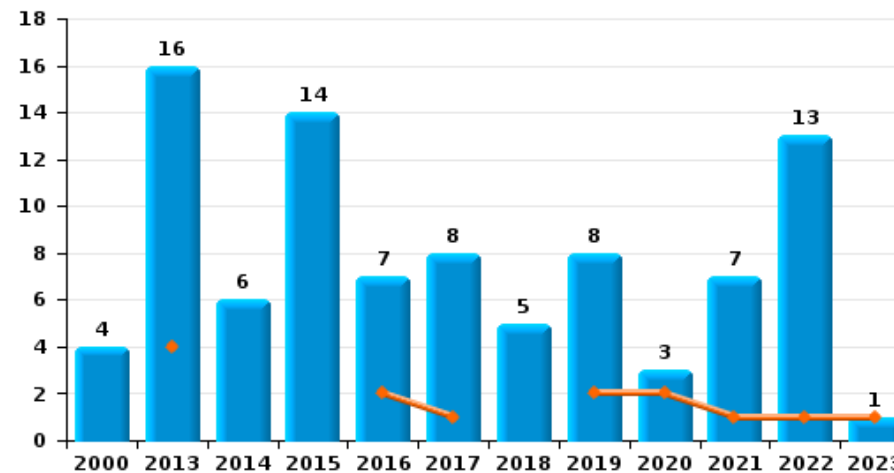
Graffiti



Vol à l'arraché



Dégradation de voiture





Manhay

FC Vol moyen de transport

		2000	2013	2014	2015	2016	2017	2018	2019	2020	2021	2022	2023
Vol de voiture	Trim 1					1		1	2				
	Trim 2		1			1		1			1		
	Trim 3	2	2			1						2	
	Trim 4	1		2	1		1	1	1	1		1	
Total		3	3	2	1	3	1	3	3	1	1	3	
Vol de moto	Trim 2										1		
Total											1		
Vol dans les garages	Trim 1								2				
	Trim 2							1					
	Trim 3	1	1										
	Trim 4							1	1	1			
Total		1	1					2	3	1			
Vol de vélo	Trim 1			1	1				1	1	1		
	Trim 2	1			1								
	Trim 3		2			1					1		
	Trim 4										1		
Total		1	2	1	2	1			1	1	3		



FC Cambriolage

		2000	2013	2014	2015	2016	2017	2018	2019	2020	2021	2022	2023
Cambriolage dans habitation	Trim 1	4	17	6	5	3	10	1	12	6	1	7	1
	Trim 2	8	8	6	10	1	4	6	8	3		1	
	Trim 3	14	21	6	4	7	4	6	8	4	1	2	
	Trim 4	7	7	7	4	5	10	13	10	5	1	2	
Total		33	53	25	23	16	28	26	38	18	3	12	1
Cambriolage ds entreprise ou commerce	Trim 1	2	2	1	1	2		3	1			2	
	Trim 2		2	1	2	2		1		2			
	Trim 3	1	6		4	2		7	1				
	Trim 4		2		2	2				1	1	2	
Total		3	12	2	9	8		11	2	3	1	4	
Cambriolage ds service public ou bâtiment administ	Trim 1		3		2	1		1	1	1	1		
	Trim 2		2	1				2	1				
	Trim 3				1		1	2	1	1	1		
	Trim 4		2			2			1			1	
Total			7	1	3	3	1	5	4	2	2	1	
Cambriolage dans bâtiment (total)	Trim 1	6	22	7	8	6	10	5	14	7	2	8	1
	Trim 2	8	12	8	12	3	4	9	8	5		1	
	Trim 3	15	27	6	9	9	5	15	10	5	2	2	
	Trim 4	7	10	7	6	8	10	13	11	6	2	5	
Total		36	71	28	35	26	29	42	43	23	6	16	1



FC Vol autre

		2000	2013	2014	2015	2016	2017	2018	2019	2020	2021	2022	2023
Vol à main armée	Trim 1		1		1								
	Trim 3	2	1	1									
	Total	2	2	1	1								
Vol avec violence sans arme	Trim 1		1					1					
	Trim 2								1				
	Trim 3							3		1			
	Trim 4		1				1						
	Total		2				1	4	1	1			
Vol dans ou sur un véhicule	Trim 1		3	2		2			8	3			1
	Trim 2	2	4	3	3	1	1	1	3	2	2	1	
	Trim 3	9	5	4	1	1	2	2	1	1	2		
	Trim 4	2	2		1	2	2	3	2			2	1
	Total	13	14	9	5	6	5	6	14	6	6	2	1
Vol d'armes et explosifs	Trim 1		2				1						
	Trim 2							1					
	Trim 3	1		1	1			1					
	Trim 4	1											
	Total	2	2	1	1		1	2					
Vol à l'arraché	Trim 2								1				
Total								1					
Vol à la tire	Trim 2			1									
	Trim 3								1				
	Trim 4				1			1					
	Total		1	1				1	1				
Vol à l'étalage	Trim 1										1		
	Trim 4								1	1			
	Total								1	1	1		



FC Vol autre

		2000	2013	2014	2015	2016	2017	2018	2019	2020	2021	2022	2023
Vol par ruse	Trim 1			1	1			1			1		
	Trim 2			1									
	Trim 4	1			1		1	1					
	Total	1		2	2		1	2			1		
Vol de métaux	Trim 1		1										
	Trim 2			1	1			3				1	
	Trim 3					1		1					
	Trim 4									1			
Total		1	1	1	1		4		1		1		
Vol sur les chantiers	Trim 2	1		1	1			1		1			
	Trim 3		2					1					
	Trim 4	1		1	2								
	Total	2	2	2	3			2		1			
Home-invasion	Trim 1		1										
Total		1											
Vol d'animaux	Trim 1					1							1
	Trim 2			1								1	
	Trim 3								1				
	Trim 4						1						
Total			1		1	1		1			1	1	
Vol de cargaison	Trim 2				1								
	Trim 4						1						
	Total				1		1						



Criminalité ICT

		2000	2013	2014	2015	2016	2017	2018	2019	2020	2021	2022	2023
Fraude de cartes de paiements	Trim 1		1			1			1				
	Trim 2								1			1	
	Trim 3	1		1	1	1	1	2					
	Trim 4			1								1	
Total		1	1	2		2		1	4			2	
Phishing	Trim 1											1	
	Total											1	
Skimming	Trim 3			1									
	Total			1									



FC Autre

		2000	2013	2014	2015	2016	2017	2018	2019	2020	2021	2022	2023
Violence contre les métiers d'intérêt général	Trim 2			1									
	Trim 3											1	
	Total			1								1	
Viol collectif	Trim 3						1						
	Trim 4								1				
	Total						1		1				
Graffiti	Trim 3				1								
	Trim 4		1										
	Total		1		1								
Dégradation de voiture	Trim 1		4			2	1		2	2	1	1	1
	Trim 2	1	4	3	1	2	1	2	1	1	1	2	
	Trim 3	3	7	2	9		5	1	3		2	8	
	Trim 4		1	1	4	3	1	2	2		3	2	
	Total	4	16	6	14	7	8	5	8	3	7	13	1
Rixe au couteau	Trim 1						1						
	Trim 4						1						
	Total						2						



PH Violence intrafamiliale (VIF)

		2000	2013	2014	2015	2016	2017	2018	2019	2020	2021	2022	2023
VIF: physique, dans le couple	Trim 1		2	2		1	1	1	1			1	
	Trim 2				1	1	1	2	3	1	2	1	
	Trim 3	1	1	3	2	1	1			1	5	2	
	Trim 4		2	3	2	3	1		2	1	1	2	
Total		1	5	8	5	6	4	3	6	3	8	6	
VIF: physique, envers des descendants	Trim 2						2					1	
	Trim 3		2						1		1		
	Trim 4					1							
Total			2			1	2		1		1	1	
VIF: physique, envers d'autres membres	Trim 1	4		1				1			1		
	Trim 2		1						1				
	Trim 3	1	1				1				1		
	Trim 4				1	1				1		1	
Total		5	2	1	1	1	1	1	1	1	2	1	
VIF: sexuelle, envers des descendants	Trim 1										1		
	Trim 3			1									
	Trim 4					1							
Total				1		1					1		
VIF: psychique, dans le couple	Trim 1	3	2	1		1	1	2	2	4		3	
	Trim 2	1	2	1	1								
	Trim 3		3	2	1	1		5	2		1		
	Trim 4				1		1	1	12		1	1	
Total		4	7	4	3	2	2	8	16	4	2	4	
VIF: psychique, envers d'autres membres	Trim 1			1									
	Trim 2						1						
	Trim 3					1							
Total				1		1	1						



PH Violence intrafamiliale (VIF)

		2000	2013	2014	2015	2016	2017	2018	2019	2020	2021	2022	2023
VIF: économique, dans le couple	Trim 3		1										
	Total		1										
VIF: économique, envers d'autres membres	Trim 1					1	2						
	Trim 4					1							
	Total					2	2						



PH Drogues

		2000	2013	2014	2015	2016	2017	2018	2019	2020	2021	2022	2023
Vente de cocaïne	Trim 1									1			
	Trim 2			2									
	Trim 3				1								
	Trim 4							1			1		
Total				2		1		1		1	1		
Import-export de cocaïne	Trim 1						1						
	Total						1						
Import-export de drogues synthétiques	Trim 4									1			
	Total									1			
Vente de drogues synthétiques	Trim 2			1									
	Trim 4										1		
	Total			1							1		
Production de cannabis (culture)	Trim 1		1										
	Trim 3					1							
	Trim 4						1						
Total			1			1	1						



PH Trafic d'armes

		2000	2013	2014	2015	2016	2017	2018	2019	2020	2021	2022	2023
Commerce et production d'arme non à feu	Trim 3				1								
	Total				1								



PH Violence dans l'espace public

		2000	2013	2014	2015	2016	2017	2018	2019	2020	2021	2022	2023
Violence physique (voie publique)	Trim 1	1					2		1	1		3	
	Trim 2		1	1		1		1	2	1	1	1	
	Trim 3		1	1		1	2	1		2		1	
	Trim 4		1	1	2		2	3	1	2	3		
Total		1	3	3	2	2	6	5	4	6	4	5	
Violence physique (endroit accessible au public)	Trim 1	2	3	3		1		1		1		1	
	Trim 2		5	1		2	1		1		1	3	
	Trim 3	1		2	2		1		3	1		2	
	Trim 4	3	3		1	2		1					
Total		6	11	6	3	5	2	2	4	2	1	6	
Violence sexuelle (transport public)	Trim 2			1									
Total				1									
Violence sexuelle (voie publique)	Trim 2				1				1				
	Trim 4		1										
Total			1		1				1				
Violence sexuelle (endroit accessible au public)	Trim 1					1		1					
	Trim 3					1		1			1		
	Trim 4		1										
Total			1			2		2			1		
Violence psychique (transport public)	Trim 4									1			
Total										1			
Violence psychique (voie publique)	Trim 1	2	1				1				3		1
	Trim 2	1	1		1					1			
	Trim 3	1	1		1						1	2	
	Trim 4	1	1	1			1	1	1			3	
Total		5	4	1	2		2	1	1	1	4	5	1



PH Violence dans l'espace public

		2000	2013	2014	2015	2016	2017	2018	2019	2020	2021	2022	2023
Violence psychique (autre endroit public)	Trim 2						1			1			
	Trim 3	1		1									
	Trim 4									1		3	
	Total	1		1			1			2		3	
Violence psychique (endroit accessible au public)	Trim 1		1		3	1		1					
	Trim 2		1				2			1	1	1	
	Trim 3					1	2		1				
	Trim 4	3				2			1				
Total	3	2		3	4	4	1	2	1	1	1		
Vol à main armée (endroit accessible au public)	Trim 1		1		1								
	Trim 3	1	1										
	Total	1	2		1								
Vol avec violence sans arme (voie publique)	Trim 4					1							
Total		1				1							
Vol avec violence sans arme (endr. acces. au pub.)	Trim 3							2					
Total								2					



PH Autre

		2000	2013	2014	2015	2016	2017	2018	2019	2020	2021	2022	2023
Faux policiers	Trim 1							1					
	Trim 4						1						
	Total						1	1					
Cyberharcèlement	Trim 1				2			1			1		
	Trim 2					2	2				1	2	
	Trim 3	1	2	2	1	1			2				
	Trim 4		1	1	1	1		1		1			
Total	1	3	3	4	4	2	2	2	2	1	2	2	
Fraude à l'identité	Trim 1	1			3				1		1	2	
	Trim 2						2		1		1	1	
	Trim 3				3		1			1			
	Trim 4				3		1						
Total	1			9		4		2	1	2	3		



Manhay

2022

FC Vol moyen de transport

	Juil	Août	Oct	Total
Vol de voiture	1	1	1	3

FC Cambriolage

	Jan	Fév	Mai	Juil	Sep	Oct	Nov	Déc	Total
Cambriolage dans habitation	3	4	1	1	1		1	1	12
Cambriolage ds entreprise ou commerce	1	1				1		1	4
Cambriolage ds service public ou bâtiment administ							1		1
Cambriolage dans bâtiment (total)	4	4	1	1	1	1	2	2	16

FC Vol autre

	Avr	Oct	Total
Vol dans ou sur un véhicule	1	1	2
Vol de métaux	1		1
Vol d'animaux	1		1

Criminalité ICT

	Mar	Avr	Oct	Total
Fraude de cartes de paiements		1	1	2
Phishing	1			1

FC Autre

	Fév	Mai	Juin	Juil	Sep	Oct	Total
Violence contre les métiers d'intérêt général				1			1
Dégradation de voiture	1	1	1	1	7	2	13



PH Violence intrafamiliale (VIF)

	Fév	Mar	Avr	Mai	Août	Oct	Nov	Déc	Total
VIF: physique, dans le couple	1		1		2	1	1		6
VIF: physique, envers des descendants				1					1
VIF: physique, envers d'autres membres								1	1
VIF: psychique, dans le couple	1	2				1			4

PH Violence dans l'espace public

	Fév	Mar	Avr	Mai	Juil	Août	Sep	Oct	Nov	Déc	Total
Violence physique (voie publique)	1	2		1		1					5
Violence physique (endroit accessible au public)	1		1	2		2					6
Violence psychique (voie publique)					1		1	1		2	5
Violence psychique (autre endroit public)								1	2		3
Violence psychique (endroit accessible au public)			1								1

PH Autre

	Mar	Avr	Mai	Juin	Total
Cyberharcèlement		1	1		2
Fraude à l'identité	2			1	3



2023

FC Cambriolage

	Fév	Total
Cambriolage dans habitation	1	1
Cambriolage dans bâtiment (total)	1	1

FC Vol autre

	Jan	Fév	Total
Vol dans ou sur un véhicule		1	1
Vol d'animaux	1		1

FC Autre

	Jan	Total
Dégradation de voiture	1	1

PH Violence dans l'espace public

	Fév	Total
Violence psychique (voie publique)	1	1

STATISTIQUES POLICIERES DE CRIMINALITE

LIEU DE PERPETRATION: COMMUNE

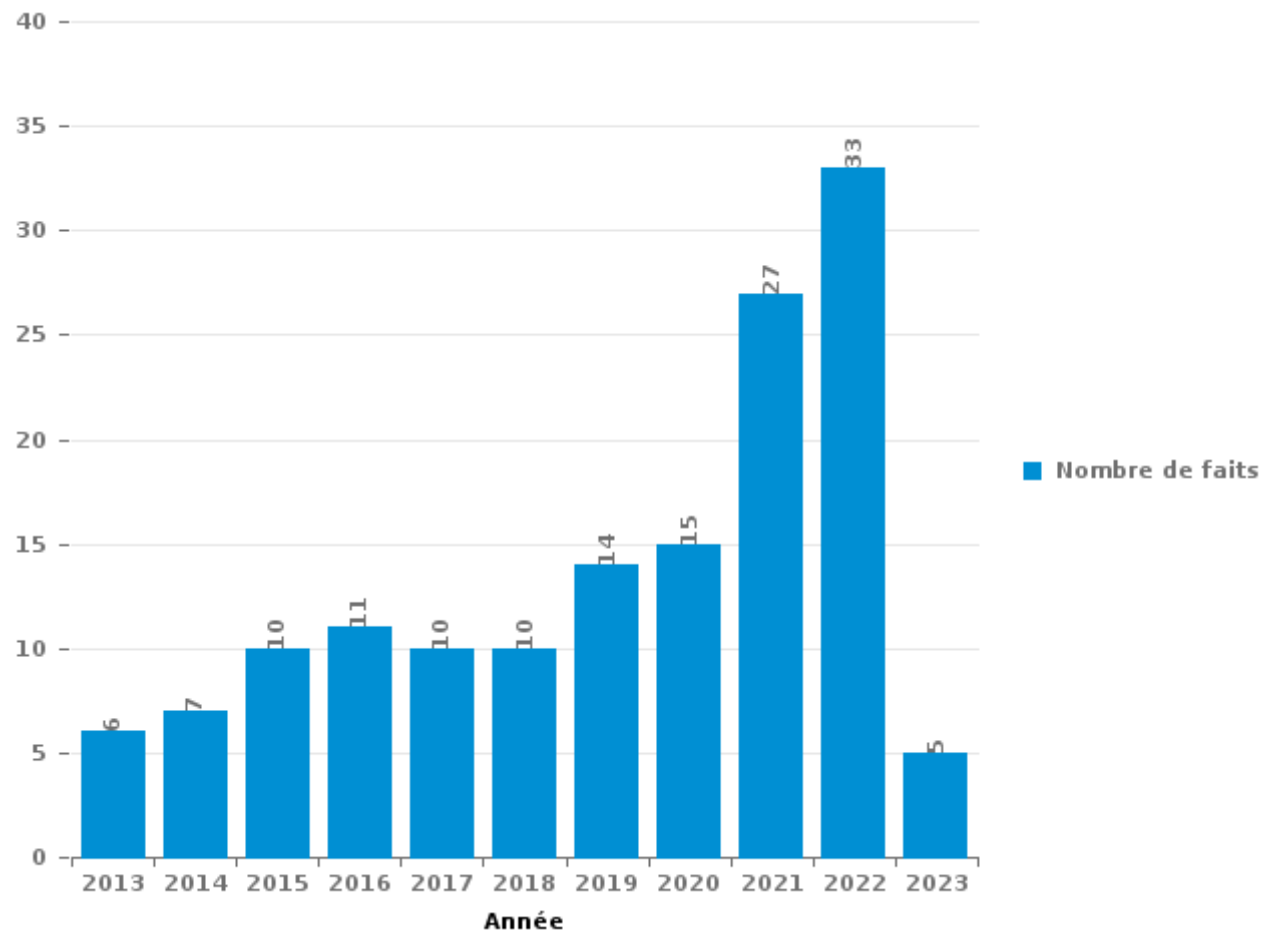
Manhay

PARTIE III : ICT



Manhay

Nombre total de délits avec un élément ICT/online, depuis 2013





Criminalité ICT/online au sens strict

Infractions (exhaustif)

	2013	2014	2015	2016	2017	2018	2019	2020	2021	2022	2023
Criminalité informatique: Faux en informatique:			1	1				1		1	
Criminalité informatique: Fraude informatique:	1	1		3	1	2	6	2	9	18	4
Criminalité informatique: Hacking:		1	1	2			1	1	2	1	
Criminalité informatique: Sabotage:	1		1		1				1		
Total:	2	2	3	6	2	2	7	4	12	20	4

Figures criminelles (à considérer spécifiquement – ne pas additionner avec d'autres éléments – risque de double comptage!)

	2013	2014	2016	2018	2019	2022
Fraude de cartes de paiements	1	2	2	1	4	2
Phishing						1
Skimming		1				



Criminalité ICT/online au sens large

Infractions (uniquement si code-fait existe)

	2013	2014	2015	2016	2017	2018	2019	2020	2021	2022	2023
Armes et explosifs: Autre: Vente par correspondance/internet d'autre arme			1								
Fraude: Escroquerie: Fraude par internet	2	2	3	2	5	6	5	9	14	10	1
Infr. contre les moeurs: Pornographie infantine: Accès pornographie infantine via technologie									1		
Infr. contre les moeurs: Voyeurisme: Diffusion enregistrement nudité ou intimité									1		
Total:	2	2	4	2	5	6	5	9	16	10	1

Figures criminelles (à considérer spécifiquement – ne pas additionner avec d'autres éléments – risque de double comptage!)

	2013	2014	2015	2016	2017	2018	2019	2020	2021	2022
Cyberharcèlement	3	3	4	4	2	2	2	1	2	2

STATISTIQUES POLICIERES DE CRIMINALITE

LIEU DE PERPETRATION: COMMUNE

Manhay

PARTIE IV : DESTINATION LIEU



Manhay

Vol et extorsion

	2000	2013	2014	2015	2016	2017	2018	2019	2020	2021	2022	2023
Habitation: maison	44	57	28	28	19	31	38	39	18	4	15	2
Voie publique	14	9	8	6	2	10	5	3	2	6	2	1
Entreprise	3	4	3	3	5	1	3	4	1	2	6	
Terrain	1	3	5	1	4		5	1	4	1	5	1
Habitation: autre	6	7	5	2	3	1	3		2		1	
Habitation: dépendances		8	4	1	3	2	5	1	1	4		
Service public		3	1	5	2		6	3	3	2	3	
Parking	2	4	3		2	2		1	3	1	2	
Culture et loisirs	1	4	1	5	3		1	2		1		
Habitation: allée			3	4	1		2	3		3	2	
Habitation: non précisée		1	2		1	2	2	3	1	2	2	1
Inconnue	1	1	2	1	3			2		2	3	
Horeca	1	3	1	1			4	1	1			
Station essence		1		1	1		1	1	3	2	1	1
Chantier	2	2	2	2			2		1			
Institution d'enseignement	2	1				2	3	1	1			
Autre	1		1	1	1		1	1	1	2		
Habitation: appartement	1	2		2		1					1	1
Magasin	1	2		1			2					
Stade				3	1		1		1			
Edifice religieux / lieu du culte		2					3					
Habitation: garage		1		1					2			
Moyen de transport: camion		1					1	1		1		
Moyen de transport: voiture		2			1	1						
Service		2		1	1							
Bâtiment administratif		2			1							
Infrastructure sportive	2						1					
Banque / institution financière							1					
Médecin / dentiste / pharmacien		1										
Moyen de transport: autre							1					
Total	82	123	69	69	54	53	91	67	45	33	43	7

FPF/DGR/DRI/BIPOL - Statistiques policières de criminalité (date de clôture: 22/09/2023)

Les données pour les années 2001 jusqu'à 2012 ne sont plus publiées mais restent disponibles sur demande auprès du service BIPOL.

Les données pour 2023 ne concernent que le 1er trimestre.



Manhay

Dégradation de la propriété

	2000	2013	2014	2015	2016	2017	2018	2019	2020	2021	2022	2023
Voie publique	4	10	2	5	5	5	7	7	4	8	11	1
Habitation: résidence principale	4	4	5	10	2	7	4	4	2	7	9	2
Terrain	4	3	2	2	2		2	2	2		2	
Habitation: allée		5	2	1	2	3	1	1		1	2	
Habitation: résidence secondaire	3	4	3	2	2		2		1			1
Parking		2		1		3		1	3	2	3	
Service public	1		2	1	2	1			1	2		1
Culture et loisirs	1	2			1	1				1	3	
Entreprise	2				1	1		1			2	
Horeca		1		1			1	1		2		
Habitation: dépendances		1	1				1	1			1	
Habitation: jardin		1						2	1	1		
Habitation: non précisée		2	1							1		1
Institution d'enseignement			1		1			1		1		
Autre				1			1		1			
Inconnue		1								1	1	
Stade				1				1	1			
Edifice religieux / lieu du culte				1			1					
Infrastructure sportive				2								
Station essence					1							1
Arrêt de bus / tram		1										
Chantier		1										
Cimetière								1				
Habitation: garage										1		
Magasin		1										
Moyen de transport: autre										1		
Moyen de transport: voiture		1										
Total	19	40	19	28	19	21	20	23	16	29	34	7

FPF/DGR/DRI/BIPOL - Statistiques policières de criminalité (date de clôture: 22/09/2023)

Les données pour les années 2001 jusqu'à 2012 ne sont plus publiées mais restent disponibles sur demande auprès du service BIPOL.

Les données pour 2023 ne concernent que le 1er trimestre.



Manhay

Infractions contre l'intégrité physique

	2000	2013	2014	2015	2016	2017	2018	2019	2020	2021	2022	2023
Habitation	6	8	11	13	11	12	5	6	8	14	10	3
Voie publique	1	3	3	2	3	5	5	6	8	6	4	
Culture et loisirs	3	5	4	3	1	2	1	2	1		2	
Service public					3	1	1	2	2	3	2	1
Habitation: allée				1		4	1	1	2	1	2	
Horeca	3	4			1				1	1	1	
Habitation: jardin		1		1				1		2		
Institution d'enseignement											4	
Parking		2	1								1	
Terrain								1			2	1
Stade					3							
Autre							1					1
Bâtiment administratif						1					1	
Entreprise			1					1				
Inconnue	1									1		
Moyen de transport: autre				1								
Service								1				
Station essence			1									
Total	14	23	21	21	22	25	14	21	22	28	29	6

FPF/DGR/DRI/BIPOL - Statistiques policières de criminalité (date de clôture: 22/09/2023)
 Les données pour les années 2001 jusqu'à 2012 ne sont plus publiées mais restent disponibles sur demande auprès du service BIPOL.
 Les données pour 2023 ne concernent que le 1er trimestre.

STATISTIQUES POLICIERES DE CRIMINALITE

LIEU DE PERPETRATION: COMMUNE

Manhay

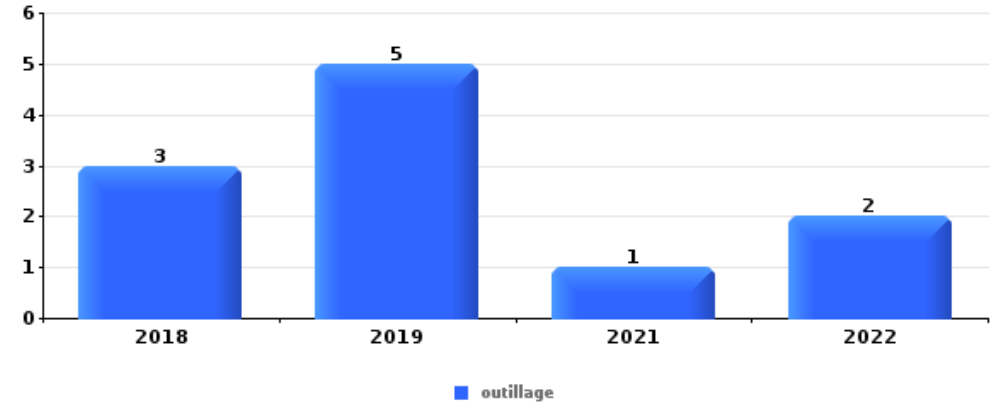
PARTIE V : OBJETS ET MOYENS DE TRANSPORT



Manhay

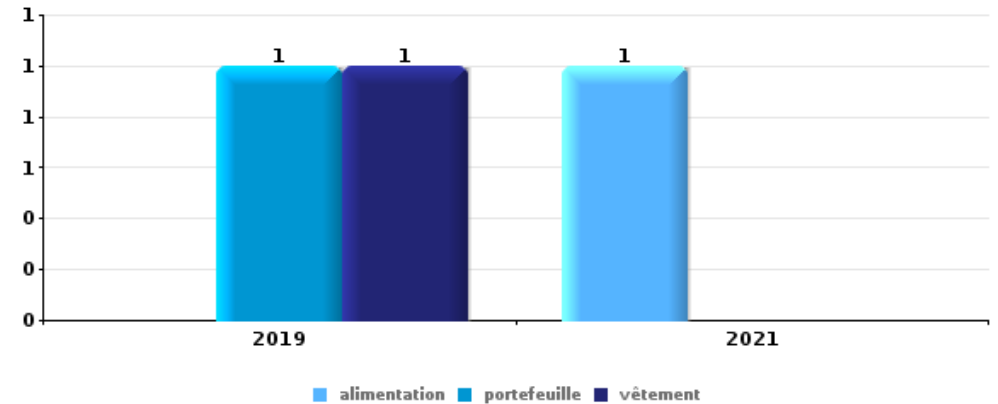
Vol dans ou sur un véhicule

Top 5 Objets volés (sbd nombre de faits)		2018	2019	2020	2021	2022	2023
1	outillage	3	5		1	2	
2	plaque d'immatriculation	1		2	1		1
3	pièce de moyen de transport	1		2	1		
4	argent		1		2		
4	carte bancaire / carte de crédit				3		
4	document véhicule		2	1			
4	vêtement		1		2		



Vol à l'étalage

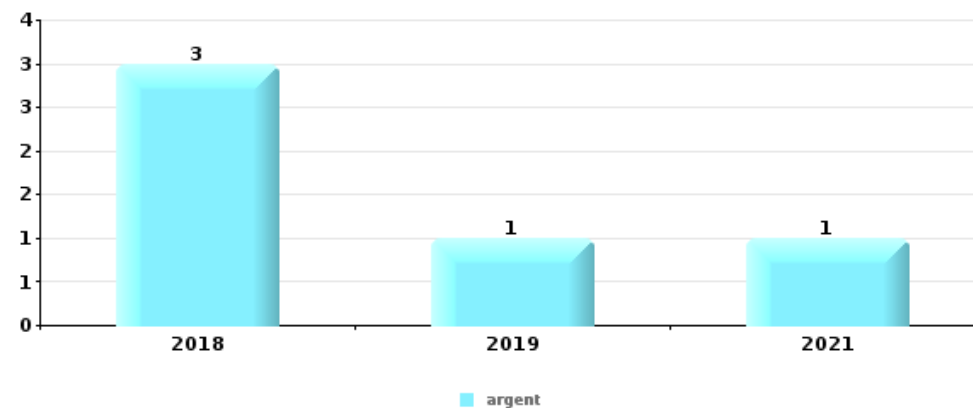
Top 5 Objets volés (sbd nombre de faits)		2018	2019	2020	2021	2022	2023
1	alimentation				1		
1	portefeuille		1				
1	vêtement		1				





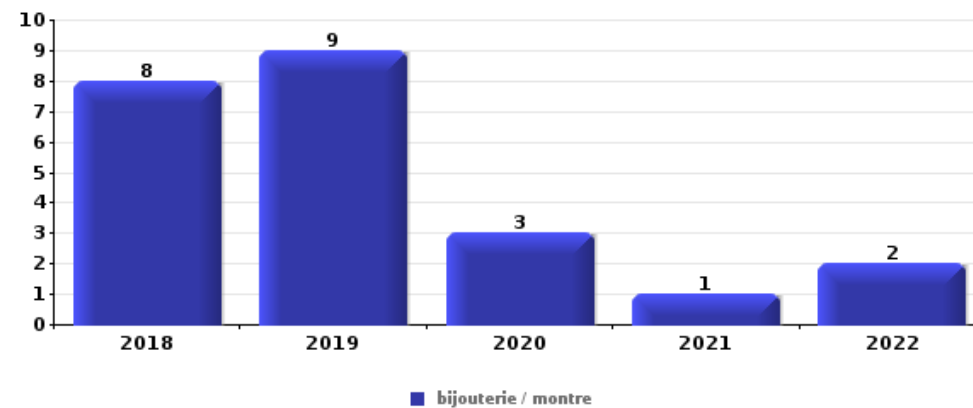
Cambrassage ds entreprise ou commerce

Top 5 Objets volés (sbd nombre de faits)		2018	2019	2020	2021	2022	2023
1	argent	3	1		1		
2	coffre-fort / coffret (argent) / caisse	3					
2	matériaux de construction / de chantier	1		1		1	
2	meuble	2		1			
5	alimentation	2					
5	multimédia	1	1				
5	ordinateur et accessoires			1		1	
5	outillage	1		1			
5	tabac				1	1	



Cambrassage dans habitation

Top 5 Objets volés (sbd nombre de faits)		2018	2019	2020	2021	2022	2023
1	bijouterie / montre	8	9	3	1	2	
2	argent	5	8	4	1	1	
3	multimédia	3	7	4			
4	ordinateur et accessoires	4	5	3	1		
5	clé	2	4	1			



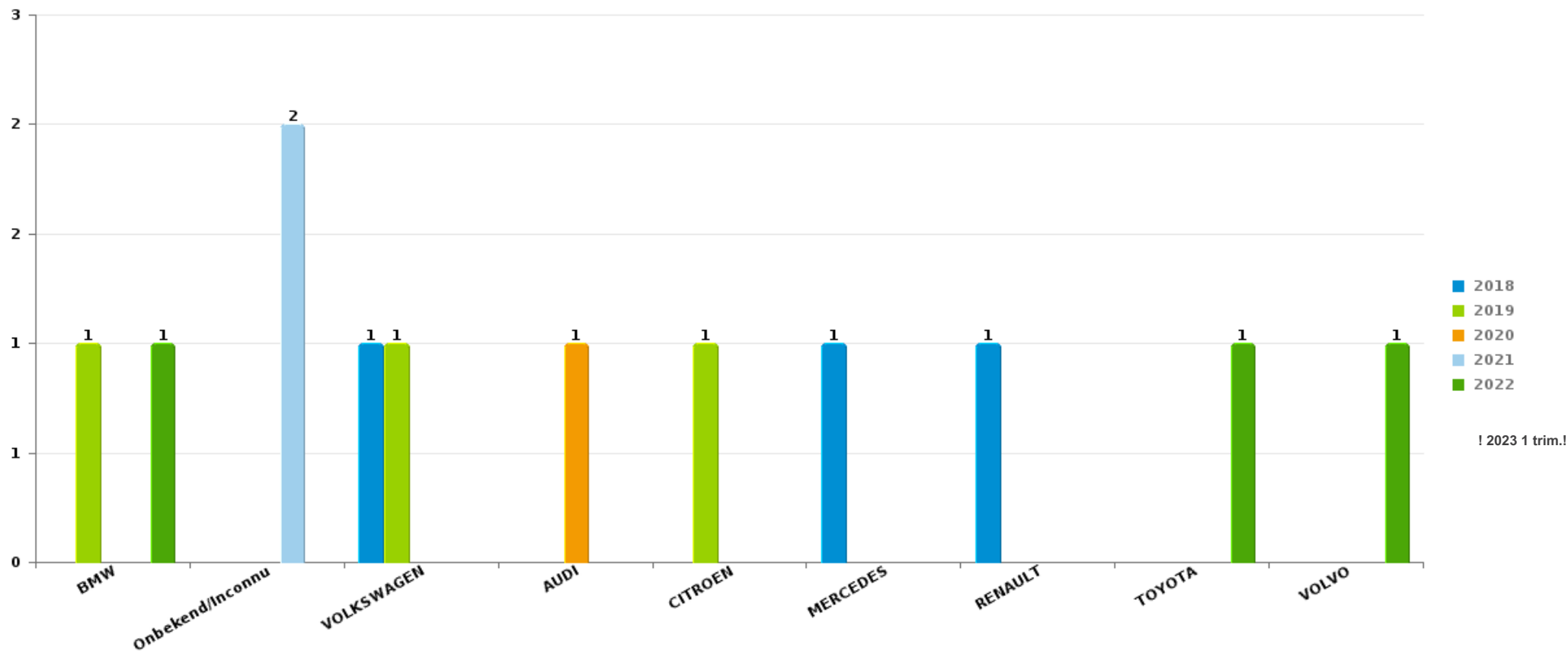
Remarque: en ce qui concerne les objets, aucun total n'est reproduit étant donné que plusieurs objets peuvent avoir été volés lors d'un même fait.



Manhay

Vol de voiture

Nombre de voitures volées par marque (Top 5)



! 2023 1 trim.!

STATISTIQUES POLICIERES DE CRIMINALITE

LIEU DE PERPETRATION: COMMUNE

Manhay

PARTIE VI : SUSPECTS



Partie 1: Niveau FAITS (comptage du nombre de faits pour lesquels un certain type de suspect est impliqué)

1.1. Nombre d'infractions selon le sexe des suspects identifiés (par catégorie principale)

Étant donné que, tant un suspect identifié masculin qu'un suspect identifié féminin peuvent être impliqués lors d'un même fait, il est possible que la somme des colonnes «Hommes» et «Femmes» soit supérieure à la valeur de la colonne «Total...» (voir également la note méthodologique)

Manhay

2023

Catégorie principale / Sexe	Nombre total de faits avec au moins 1 suspect	Hommes	%	Femmes	%
Législation sur les étrangers	15	15	100,0%		
Dégradation de la propriété	2	2	100,0%		
Drogues	1	1	100,0%		
Vol et extorsion	1	1	100,0%	1	100,0%
Total	19	19	100,0%	1	5,3%



1.2. Nombre d'infractions selon le sexe des suspects identifiés (par figure criminelle)

Étant donné que, tant un suspect identifié masculin qu'un suspect identifié féminin peuvent être impliqués lors d'un même fait, il est possible que la somme des colonnes «Hommes» et «Femmes» soit supérieure à la valeur de la colonne «Total...»
(voir également la note méthodologique)

Manhay

2023

Figure criminelle / Sexe	Nombre total de faits avec au moins 1 suspect identifié		%
Total	PA	PA	PA



1.3. Nombre d'infractions selon l'âge des suspects identifiés (par catégorie principale)

Étant donné que, tant un suspect identifié mineur qu'un suspect identifié majeur peuvent être impliqués lors d'un même fait, il est possible que la somme des colonnes «Mineur» et «Majeur» soit supérieure à la valeur de la colonne «Total...»
(voir également la note méthodologique)

Manhay

2023

Catégorie principale / Âge	Nombre total de faits avec au moins 1 suspect identifié	Mineur	%	Majeur	%
Législation sur les étrangers	15			15	100,0%
Dégradation de la propriété	2	1	50,0%	1	50,0%
Drogues	1			1	100,0%
Vol et extorsion	1			1	100,0%
Total	19	1	5,3%	18	94,7%



1.4. Nombre d'infractions selon l'âge des suspects identifiés (par figure criminelle)

Étant donné que, tant un suspect identifié mineur qu'un suspect identifié majeur peuvent être impliqués lors d'un même fait, il est possible que la somme des colonnes «Mineur» et «Majeur» soit supérieure à la valeur de la colonne «Total...»
(voir également la note méthodologique)

Manhay

2023

Figure criminelle / Âge	Nombre total de faits avec au moins 1 suspect identifié		%
Total	PA	PA	PA



Partie 2: Niveau SUSPECTS-FAIT (comptage du nombre de combinaisons suspect-fait)

2.1. Nombre de suspects-fait selon le sexe des suspects identifiés (TOP 5 des catégories principales)

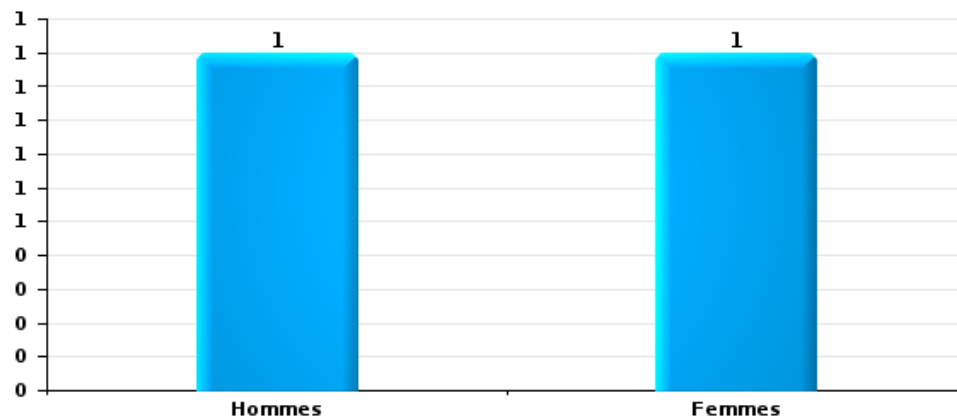
Lorsqu'un même suspect a commis plusieurs faits durant la période considérée, il est aussi comptabilisé plusieurs fois (voir également la note méthodologique)

Manhay

2023

Vol et extorsion

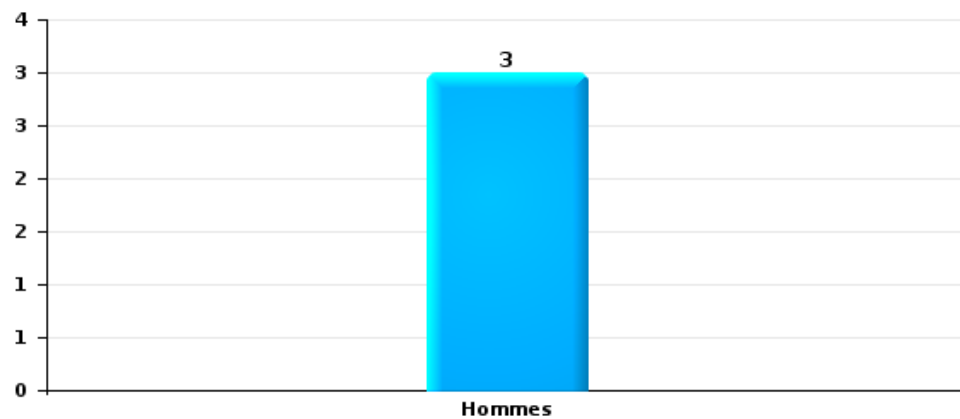
Nombre de suspects-fait selon le sexe





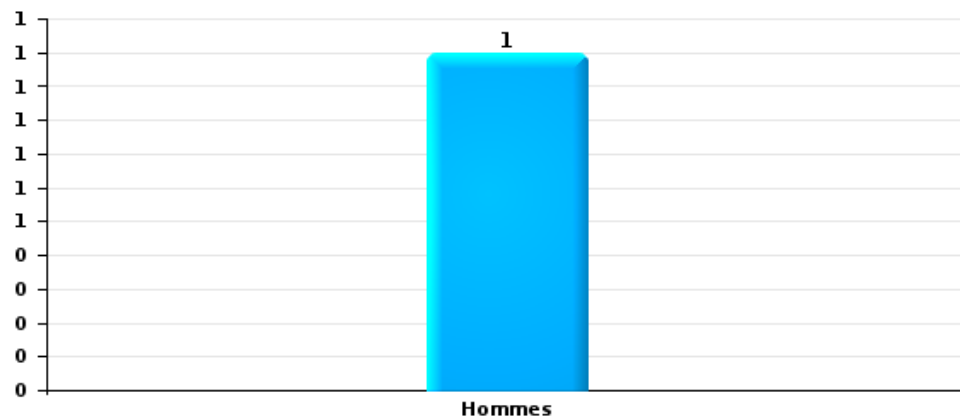
Dégradation de la propriété

Nombre de suspects-fait selon le sexe



Drogues

Nombre de suspects-fait selon le sexe





2.2. Nombre de suspects-fait selon le sexe des suspects identifiés (TOP 5 des figures criminelles)

Lorsqu'un même suspect a commis plusieurs faits durant la période considérée, il est aussi comptabilisé plusieurs fois
(voir également la note méthodologique)

Manhay

2023



2.3. Nombre de suspects-fait selon l'âge des suspects identifiés (TOP 5 des catégories principales)

1) Lorsqu'un même suspect a commis plusieurs faits durant la période considérée, il est aussi comptabilisé plusieurs fois, qu'il ait le même âge ou non – 2) Les suspects au-dessous de 14 ans et à partir de 90 ans ne sont pas repris dans le tableau (voir également la note méthodologique)

Manhay

2023

Vol et extorsion

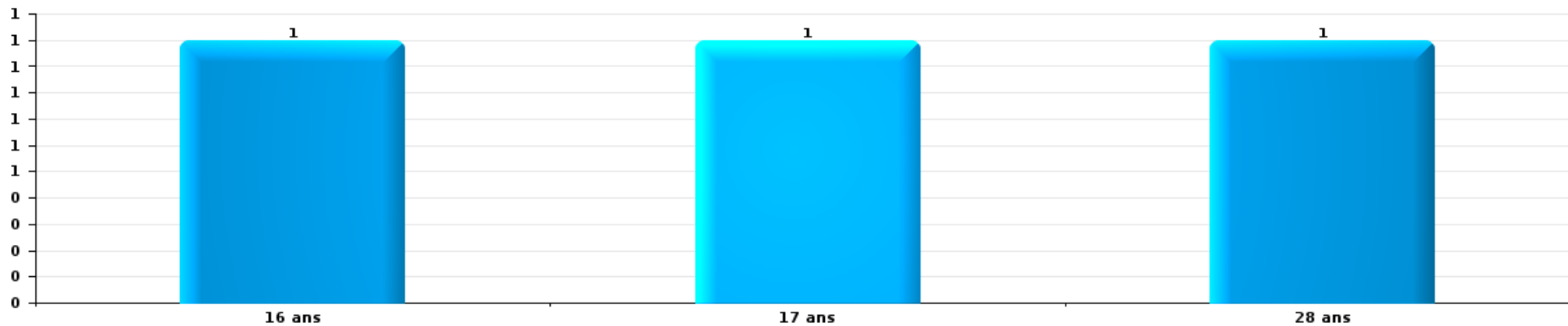
Nombre de suspects-fait par âge (chronologique)





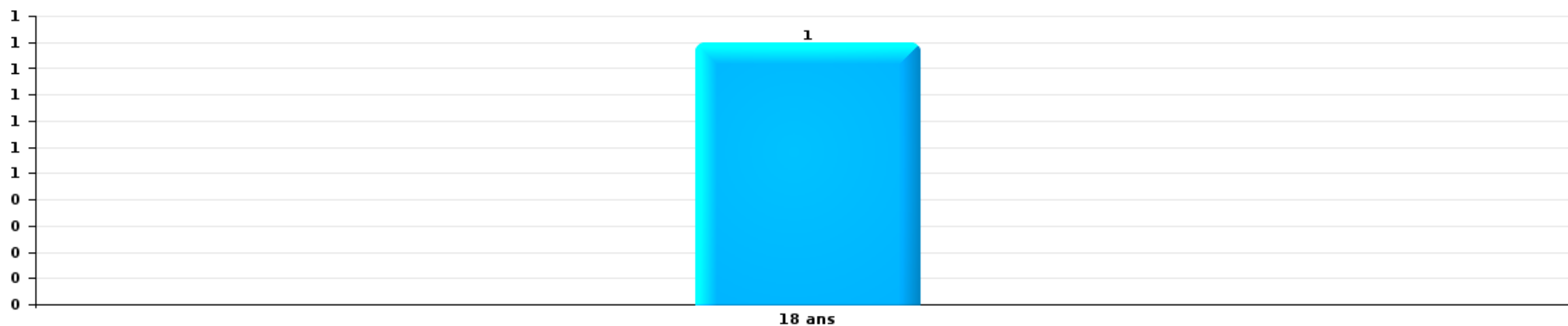
Dégradation de la propriété

Nombre de suspects-fait par âge (chronologique)



Drogues

Nombre de suspects-fait par âge (chronologique)





2.4. Nombre de suspects-fait selon l'âge des suspects identifiés (TOP 5 des figures criminelles)

1) Lorsqu'un même suspect a commis plusieurs faits durant la période considérée, il est aussi comptabilisé plusieurs fois, qu'il ait le même âge ou non – 2) Les suspects au-dessous de 14 ans et à partir de 90 ans ne sont pas repris dans le tableau (voir également la note méthodologique)

Manhay

2023

STATISTIQUES POLICIERES DE CRIMINALITE

LIEU DE PERPETRATION: COMMUNE

Manhay

***ANNEXE I: DETAIL PAR CATEGORIE DE DELIT
CODE PENAL***

Infraction Code pénal

Infr. contre l'intégrité physique

			2000	2013	2014	2015	2016	2017	2018	2019	2020	2021	2022	2023
Assassinat	Autres	Tent.									1			
		Sous-total									1			
Meurtre	Autres	Acc.			1			1						
		Tent.						3	3			1		
		Sous-total			1		4	3				1		
Coups et/ou blessures vol. en sphère familiale	Entre partenaires ou ex-partenaires	Acc.	1	5	8	5	6	3	3	6	2	8	6	
	Lors d'un différend familial en général	Acc.	5											
	Par les parents envers un mineur	Acc.		1			1	2		1			1	
	Envers les parents	Acc.		1	1			1	1	1		2	1	
	Envers d'autres ascendants directs ou collatéraux	Acc.				1	1							
		Sous-total	6	7	9	6	8	6	4	8	2	10	8	
Coups et/ou blessures vol. hors sphère familiale	Bagarres (=coups réciproques)	Acc.	2	3		3	1	2	2		6	2	4	
	Envers un mineur par une pers. ayant autorité	Acc.	1											1
	Envers un mineur qualité de l'auteur inconnue	Acc.	1						1		1		1	
	Envers pers. vulnérable (qualité auteur inconnue)	Acc.		1		1								
	Envers un mineur par cohabitant sans rel. Autorité	Acc.										1		
	Envers un arbitre de manifestation sportive	Acc.				1								
	Coups envers personnel institut d'enseignement	Acc.			1									1
	Acc.	4	11	8	11	9	11	3	10	9	9	11	12	5
	Sous-total	8	15	9	14	12	13	6	10	10	16	14	18	6
Abstention coupable		Acc.												2
		Sous-total												2
Autres infr. volontaires. c/ l'intégrité phys.	Empoisonnement de denrées	Tent.							1					
	Entrave méchante à la circulation	Acc.			1						2	1		
	Voies de faits et violences légères	Acc.			1	1	1	1		1		1		
		Sous-total			2	1	1	1	1	1	2	2		
Infr. involontaires contre l'intégrité physique	Coups et/ou blessures involontaires	Acc.		1				1						
	Morsure de chien	Acc.					1			2	1	1	1	
		Sous-total		1			1	1		2	1	1	1	
		Total	14	23	21	21	22	25	14	21	22	28	29	6

Infr. contre les mœurs

			2000	2013	2014	2015	2016	2017	2018	2019	2020	2021	2022	2023
Viol n'ayant pas causé la mort	Victime < 10a	Acc.							1	1				
	Victime 10a - 14a	Acc.				1						1		
		Tent.				1								
	Victime 14a - 16a	Acc.				1								
		Tent.						1						
	Victime majeure	Acc.							1		1		1	
		Tent.						1	2					
		Sous-total				2	1	2	4	1	1	1	1	
Viol n'ayant pas causé la mort (nvCPS)	Victime < 16a	Acc.											1	
	Victime majeure	Acc.											1	
		Sous-total											2	
Attentat à la pudeur avec violence / menace	Victime < 16a	Acc.				1				1				
		Sous-total				1				1				
Attentat à la pudeur sans violence / menace	Victime < 16a	Acc.		1	1	1		1			1	1		
	Victime 16a - 18a	Acc.					1							
	Victime âge inconnu	Acc.				1		1						
		Sous-total		1	1	2	1	2			1	1		
Atteinte intégrité sexuelle sans mort (nvCPS)	Victime < 16a	Acc.									1	1	1	
		Sous-total									1	1	1	
Pornographie infantile	Détention	Acc.							1				1	
	Distribution	Acc.							1	1				
	Accès pornographie infantile via technologie	Acc.											1	
		Sous-total							2	1			2	
Incitation à la débauche	Victime mineure	Acc.									1			
		Sous-total									1			
Outrage public aux bonnes mœurs	Actions (exhibitionnisme, etc.)	Acc.		1			1				1	2		
		Sous-total		1			1				1	2		
Voyeurisme	Observation/enregistrement de nudité ou intimité	Acc.							1				1	
	Diffusion enregistrement nudité ou intimité	Acc.											1	
		Sous-total							1				2	
		Total		2	1	5	3	4	7	3	5	9	4	

Infr. contre autres valeurs morales et sentiments

		2000	2013	2014	2015	2016	2017	2018	2019	2020	2021	2022	2023
Harcèlement	Harcèlement par téléphone (OLD)	Acc.											
		Acc.	6	6	12	4	5	10	8	2	15	17	2
	Sous-total	1	6	6	12	4	5	10	8	2	15	17	2
Atteinte à l'honneur	Calomnie et diffamation	Acc.	1		3	2	2	2	2	3	6	1	
	Injures (Délit)	Acc.							1	2			1
	Sous-total	1	1		3	2	2	2	3	5	6	1	1
Vie privée	Violation de domicile par un particulier	Acc.	2		2		2				2	1	
		Acc.	2		2		2				2	1	
	Sous-total	1	2		2		2				2	1	
Tapage nocturne		Acc.	1								1	1	
		Acc.	1								1	1	
	Sous-total		1								1	1	
Abus faiblesses de personnes		Acc.						1		1			
		Acc.						1		1			
	Sous-total							1		1			
Total		3	10	6	17	6	9	13	11	8	24	20	3

Infr. relative au statut juridique de l'enfant

			2000	2013	2014	2015	2016	2017	2018	2019	2020	2021	2022	2023
Non-représentation d'enfants	Par les parents	Acc.	1		1	1	1	1	1	9	2		2	
		Sous-total	1		1	1	1	1	1	9	2		2	
		Total	1		1	1	1	1	1	9	2		2	

Vol et extorsion

			2000	2013	2014	2015	2016	2017	2018	2019	2020	2021	2022	2023
Vol avec circ. aggr.	Avec violence	Acc.		2	1	1			1		1			
	Sans violence	Acc.	42	51	31	29	26	22	42	29	21	9	13	1
		Tent.	13	36	12	14	14	11	16	23	5	3	8	1
	Sous-total		55	89	44	44	40	33	59	52	27	12	21	2
Vol sans circ. aggr.	Avec violence	Acc.							1	1				
	Sans violence, Vol à la tire	Tent.						1						
		Acc.				1			1					
	Sans violence, Vol d'usage	Acc.					1							
		Acc.						1	1	3		1		1
	Sans violence, Vol domestique	Acc.												
Acc.		24	34	25	22	13	18	24	24	13	16	20	19	5
	Tent.								3	1	1			
	Sous-total		24	34	25	24	14	20	32	15	18	20	20	5
Vol non spécifié		Acc.	2			1						1	1	
		Tent.	1											
	Sous-total	3			1							1	1	
Extorsion		Tent.											1	
		Sous-total												1
		Total	82	123	69	69	54	53	91	67	45	33	43	7

Fraude

			2000	2013	2014	2015	2016	2017	2018	2019	2020	2021	2022	2023
Recel	Recel simple	Acc.		2										
		Sous-total		2										
Grivèlerie	Boissons et aliments	Acc.							1					
		Sous-total							1					
Détournement et destruction frauduleuse	Cel frauduleux	Acc.	1			1					1			
	D'objets saisis	Acc.	1	3			1				1		1	
	Non spécifié	Acc.				1					1			
		Sous-total	2	3		2	1				3		1	
Escroquerie	Fraude par internet	Acc.		1	2	1		3	6	4	9	11	9	1
		Tent.		1		2	2	2		1		3	1	
	Escroquerie sans internet	Acc.		1	2	4	2	2		1	3	2	2	1
		Tent.		1	2	1		1	2			1		1
		Acc.	2											
	Sous-total	2	4	6	8	4	8	8	8	6	12	17	12	3
Tromperie	Marchandises vendues / travail fourni	Acc.						1						
		Sous-total						1						
Abus de confiance et infr. apparentées	Abus de confiance	Acc.	1	1	5	2	1	7		2	2	3	2	
	Abus des faiblesses	Acc.		1						1		1		
		Sous-total	1	2	5	2	1	7		3	2	4	2	
Infr. liées à l'insolvabilité	Par le débiteur	Acc.						1						
		Sous-total						1						
Chèques sans provision		Acc.	2											
		Sous-total	2											
		Total	7	11	11	12	6	17	9	9	17	21	15	3

Dégradation de la propriété

			2000	2013	2014	2015	2016	2017	2018	2019	2020	2021	2022	2023
Incendie volontaire	Dans lieu habité (de nuit)	Acc.											1	
	Dans lieu habité (moment indéterminé)	Acc.						1						
	Dans un autre lieu (de jour)	Acc.			2								1	
	Dans un autre lieu (de nuit)	Acc.	2	1	1	1		1				2		
	Dans un autre lieu (moment indéterminé)	Acc.			1									
	Non spécifié	Acc.					1							
	Sous-total		2	1	4	1	1	2				2	2	
Incendie involontaire		Acc.	2	9	1	3	2	4	5	3	7	4	2	1
	Sous-total		2	9	1	3	2	4	5	3	7	4	2	1
Destruction, dénaturation, dégradation	Avec circ. aggr.	Acc.	3	1									1	
		Tent.					1							
	Destruction de biens agricoles	Acc.			1					1				
	Non spécifié	Tent.	1											
	Sous-total		4	1	1	1				1		1		
Vandalisme	Sur véhicules	Acc.	1	14	5	14	5	8	4	8	5	7	16	1
	Sur autres biens mobiliers	Acc.	6	7	2	3	1	1	5	3	1	11	3	
	Graffitis	Acc.		1		1								
	Autres détériorations sur biens immobiliers	Acc.	4	6	6	5	8	6	5	8	2	3	9	5
	Dégradation de clôture	Acc.		1		1	1		1		1	1	2	
	Sous-total		11	29	13	24	15	15	15	19	9	22	30	6
	Total		19	40	19	28	19	21	20	23	16	29	34	7

Infr. contre la sécurité publique

		2000	2013	2014	2015	2016	2017	2018	2019	2020	2021	2022	2023
Association de malfaiteurs	Acc.			1						1			
	Sous-total			1						1			
Evasion de prisonniers	Non-respect surveillance électronique Acc.		1						1				
	Sous-total		1						1				
Recel	Recel de cadavre Acc.							1					
	Sous-total							1					
Menaces	Verbales Acc.	13	8	7	4	7	3	2	8	5	7	4	1
	Ecrites Acc.	1		2	3	2	2	1	1	2	2	8	1
	Par gestes, emblèmes Acc.		3	3	2	3	9	4	2	3	9	4	
	Alerte à la bombe Acc.									1			
	Sous-total	14	11	12	9	12	14	7	11	11	18	16	2
Total		14	12	13	9	12	14	8	12	12	18	16	2

Infr. contre l'autorité publique

			2000	2013	2014	2015	2016	2017	2018	2019	2020	2021	2022	2023
Rébellion	Rébellion armée	Acc.		1	1			1						
	Rébellion non armée	Acc.						2					2	
		Sous-total		1	1			3					2	
Outrages		Acc.	1		1	2		1			1	1	3	
		Sous-total	1		1	2		1			1	1	3	
Autres infractions	Bris de scellés	Acc.		1										
		Sous-total		1										
		Total	1	2	2	2		4			1	1	5	

Infr. contre la foi publique

			2000	2013	2014	2015	2016	2017	2018	2019	2020	2021	2022	2023
Faux en écritures	Faux en écritures	Acc.	1	1	1	7		2	1					
	Usage de faux en écrit. et écrit. falsifiées	Acc.	1		1	3		4	1	3		1	1	
		Sous-total	2	1	2	10		6	2	3		1	1	
Usurpation	Immixtion dans fonctions publiques	Acc.		1							1			
	De fonctions	Acc.	1											
	De nom	Acc.	1		3		4		1	1	1	1	3	
		Sous-total	2	1		3		4		1	2	1	3	
Fausses monnaies	Emission	Acc.						1						
	Autres	Tent.						1						
		Sous-total						2						
		Total	4	2	2	13		12	2	4	2	2	4	



Manhay

Infraction Code pénal

Infr. contre la famille

		2000	2013	2014	2015	2016	2017	2018	2019	2020	2021	2022	2023
Refus du droit aux relations personnelles	Acc.	3	7	2	2	1		7	7	2	2		
	Sous-total	3	7	2	2	1		7	7	2	2		
Non-acquittement pension alimentaire	Acc.					2	2						
	Sous-total					2	2						
	Total	3	7	2	2	3	2	7	7	2	2		

Criminalité informatique

		2000	2013	2014	2015	2016	2017	2018	2019	2020	2021	2022	2023
Hacking	Acc.			1	1	2			1	1	2	1	
	Sous-total			1	1	2			1	1	2	1	
Faux en informatique	Acc.				1	1				1		1	
	Sous-total				1	1				1		1	
Fraude informatique	Acc.		1	1		3	1	2	6	2	9	18	4
	Sous-total		1	1		3	1	2	6	2	9	18	4
Sabotage	Acc.		1		1		1				1		
	Sous-total		1		1		1				1		
	Total		2	2	3	6	2	2	7	4	12	20	4



Contravention Code pénal

		2000	2013	2014	2015	2016	2017	2018	2019	2020	2021	2022	2023
Injures (Contravention)	Acc.	3											
	Sous-total	3											
Divagation d'animaux	Acc.	2											
	Sous-total	2											
Autres contraventions CP	Acc.	4											
	Sous-total	4											
Total		9											

STATISTIQUES POLICIERES DE CRIMINALITE

LIEU DE PERPETRATION: COMMUNE

Manhay

***ANNEXE II: DETAIL PAR CATEGORIE DE DELIT
LOIS SPECIALES***



Manhay

Infraction Lois spéciales

Drogues

			2000	2013	2014	2015	2016	2017	2018	2019	2020	2021	2022	2023
Détention		Acc.	11	4	8	7	1	2	11	15	10	13	2	1
		Sous-total	11	4	8	7	1	2	11	15	10	13	2	1
Usage	Usage en groupe	Acc.	3											
	Faciliter l'usage	Acc.			1									
	Non spécifié	Acc.			1									
		Sous-total	3		2									
Importation et exportation		Acc.	7	1	1	3		1			2			
		Sous-total	7	1	1	3		1			2			
Fabrication		Acc.		1	1		1	1		2	1			
		Sous-total		1	1		1	1		2	1			
Commerce		Acc.			3	1	1		1	2	1	2		
		Sous-total			3	1	1		1	2	1	2		
Autres		Acc.	2	1	1									
		Sous-total	2	1	1									
		Total	23	7	16	11	3	4	12	19	14	15	2	1

Législation sur les étrangers

			2000	2013	2014	2015	2016	2017	2018	2019	2020	2021	2022	2023
Transmigration illégale	Séjour	Acc.	1			2		2		6		2		
	Inscription au registre des étrangers	Acc.		33	25	14	30	41	44	73	34	19	25	18
		Sous-total	1	33	25	16	30	43	44	79	34	21	25	18
		Total	1	33	25	16	30	43	44	79	34	21	25	18



Environnement

			2000	2013	2014	2015	2016	2017	2018	2019	2020	2021	2022	2023
Déchets	Déchets par particulier	Acc.		2	11	2	2	2		2	1	2		
	Déchets par personne indéterminée	Acc.	4											
	Sous-total		4	2	11	2	2	2		2	1	2		
Autres que déchets	Urbanisme	Acc.	2	1				1						
	Pollution de l'air	Acc.							1					
	Pollution du sol	Acc.			2									
	Autres nuisances en matière d'environnement	Acc.	1											
Sous-total		3	1	2				1	1					
Biodiversité / Faune et flore	Bien-être animal	Acc.	2	1			1			1				1
	Protection de la nature	Acc.	1											
	Permis / autorisation animaux	Acc.			1									
	Destruction d'animaux	Acc.		1			2	1						
Sous-total		3	2	1		3	1			1			1	
Total		10	5	14	2	5	4	1	3	1	2	1		

Armes et explosifs

			2000	2013	2014	2015	2016	2017	2018	2019	2020	2021	2022	2023
Détenition illégale	Arme à feu	Acc.		2	11	2	3	3	2	1	3	1	1	
	Arme blanche ou non à feu	Acc.			3	3	1	2	1					
	Munition	Acc.		1			2	2		1				
	Pièces/accessoires	Acc.					1							
	Non spécifié	Acc.		1										
		Tent.		1										
Sous-total			5	14	5	7	7	3	2	3	1	1		
Port / transport illégal	Arme blanche ou non à feu	Acc.								1	1	1	1	
	Sous-total									1	1	1	1	
Explosifs		Acc.			2									
	Sous-total			2										
Autre	Vente par correspondance/internet d'autre arme	Acc.				1								
	Sous-total				1									
Total			5	16	6	7	7	3	3	4	2	2		



Protection de la personne

			2000	2013	2014	2015	2016	2017	2018	2019	2020	2021	2022	2023
Discrimination	Racisme et xénophobie	Acc.					1				1			
	Autre discrimination	Acc.									1			
		Sous-total					1				2			
Protection de la vie privée		Acc.								1				
		Sous-total								1				
Droit à l'image		Acc.											1	1
		Sous-total											1	1
			Total				1			1	2		1	1

FPF/DGR/DR/BIPOL - Statistiques policières de criminalité (date de clôture: 22/09/2023)
 Les données pour les années 2001 jusqu'à 2012 ne sont plus publiées mais restent disponibles sur demande auprès du service BIPOL.
 Les données pour 2023 ne concernent que le 1er trimestre.



Manhay

Infraction Lois spéciales

Protection de la jeunesse

		2000	2013	2014	2015	2016	2017	2018	2019	2020	2021	2022	2023
Législation sur l'obligation scolaire	Acc.						1						
	Sous-total:						1						
Législation sur la protection de la jeunesse	Acc.		1			2		1	4	2	1	1	
	Sous-total:		1			2		1	4	2	1	1	
	Total:		1			2	1	1	4	2	1	1	

Code pénal social

		2000	2013	2014	2015	2016	2017	2018	2019	2020	2021	2022	2023
Harcèlement au travail	Acc.					1		1		2	2		
	Sous-total:					1		1		2	2		
Infr. contre foi publique en droit pénal social	Acc.						1						
	Sous-total:						1						
Escroquerie en droit pénal social	Acc.						1						
	Sous-total:						1						
	Total:					1	2	1		2	2		

Ivresse et alcool

		2000	2013	2014	2015	2016	2017	2018	2019	2020	2021	2022	2023
Ivresse publique	Acc.	2			1		3	1	2	2		2	
	Sous-total:	2			1		3	1	2	2		2	
	Total:	2			1		3	1	2	2		2	

Registre de population

		2000	2013	2014	2015	2016	2017	2018	2019	2020	2021	2022	2023
	Acc.						4	1					
	Sous-total:						4	1					
	Total:						4	1					



Carte d'identité

		2000	2013	2014	2015	2016	2017	2018	2019	2020	2021	2022	2023
Refus de présentation	Acc.									1			
	Sous-total:									1			
Autres	Acc.	1											
	Sous-total:	1											
	Total:	1								1			

Santé publique

		2000	2013	2014	2015	2016	2017	2018	2019	2020	2021	2022	2023
Refus ou négligence respect mesures	Acc.									55	29		
	Sous-total:									55	29		
Autres	Acc.									2			
	Sous-total:									2			
	Total:									57	29		

Travail

		2000	2013	2014	2015	2016	2017	2018	2019	2020	2021	2022	2023
Règlement général protection du travail	Acc.	1											
	Sous-total:	1											
Fraude sociale aux cotisations (travail au noir)	Acc.							1					
	Sous-total:							1					
Autres	Acc.		1	1		2	2			2	2	3	
	Sous-total:		1	1		2	2			2	2	3	
	Total:	1	1	1		2	2	1		2	2	3	

STATISTIQUES POLICIERES DE CRIMINALITE

LIEU DE PERPETRATION: COMMUNE

Manhay

***ANNEXE III: DETAIL
FIGURES CRIMINELLES / PHENOMENES***



Manhay

FC Vol moyen de transport

		2000	2013	2014	2015	2016	2017	2018	2019	2020	2021	2022	2023
Vol de voiture	Acc.	2	3	2	1	3		3	3	1	1	3	
	Tent.	1					1						
	Total	3	3	2	1	3	1	3	3	1	1	3	
Vol de moto	Acc.										1		
	Tent.												
	Total										1		
Vol dans les garages	Acc.	1	1					2	3	1			
	Tent.												
	Total	1	1					2	3	1			
Vol de vélo	Acc.	1	2	1	2	1			1	1	3		
	Tent.												
	Total	1	2	1	2	1			1	1	3		

FC Cambriolage

		2000	2013	2014	2015	2016	2017	2018	2019	2020	2021	2022	2023
Cambriolage dans habitation	Acc.	22	31	16	12	10	20	16	19	13	2	6	
	Tent.	11	22	9	11	6	8	10	19	5	1	6	1
	Total	33	53	25	23	16	28	26	38	18	3	12	1
Cambriolage ds entreprise ou commerce	Acc.	3	6	2	9	6		7	1	3	1	3	
	Tent.		6			2		4	1			1	
	Total	3	12	2	9	8		11	2	3	1	4	
Cambriolage ds service public ou bâtiment administ	Acc.		3	1	2	1		4	4	2	1	1	
	Tent.		4		1	2	1	1			1		
	Total		7	1	3	3	1	5	4	2	2	1	
Cambriolage dans bâtiment (total)	Acc.	25	40	19	23	16	20	27	23	18	4	9	
	Tent.	11	31	9	12	10	9	15	20	5	2	7	1
	Total	36	71	28	35	26	29	42	43	23	6	16	1

FC Vol autre

		2000	2013	2014	2015	2016	2017	2018	2019	2020	2021	2022	2023
Vol à main armée	Acc.	2	2	1	1								



FC Vol autre

		2000	2013	2014	2015	2016	2017	2018	2019	2020	2021	2022	2023
	Total	2	2	1	1								
Vol avec violence sans arme	Acc.		1					4	1	1			
	Tent.		1				1						
	Total		2				1	4	1	1			
Vol dans ou sur un véhicule	Acc.	12	13	8	5	5	4	6	12	6	6	2	1
	Tent.	1	1	1		1	1		2				
	Total	13	14	9	5	6	5	6	14	6	6	2	1
Vol d'armes et explosifs	Acc.	2	2	1	1		1	2					
	Total	2	2	1	1		1	2					
Vol à l'arraché	Acc.								1				
	Total								1				
Vol à la tire	Acc.			1	1			1	1				
	Total			1	1			1	1				
Vol à l'étagère	Acc.								1	1	1		
	Total								1	1	1		
Vol par ruse	Acc.	1		1	2			2			1		
	Tent.			1			1						
	Total	1		2	2		1	2			1		
Vol de métaux	Acc.		1	1	1	1		4		1		1	
	Total		1	1	1	1		4		1		1	
Vol sur les chantiers	Acc.	2	2	2	3			2		1			
	Total	2	2	2	3			2		1			
Home-invasion	Tent.		1										
	Total		1										
Vol d'animaux	Acc.			1		1	1		1			1	1
	Total			1		1	1		1			1	1



FC Vol autre

	2000	2013	2014	2015	2016	2017	2018	2019	2020	2021	2022	2023
Vol de cargaison Acc.				1		1						
Total				1		1						

Criminalité ICT

	2000	2013	2014	2015	2016	2017	2018	2019	2020	2021	2022	2023
Fraude de cartes de paiements Acc.	1	1	2		2		1	4			2	
Total	1	1	2		2		1	4			2	

	2000	2013	2014	2015	2016	2017	2018	2019	2020	2021	2022	2023
Phishing Acc.											1	
Total											1	

	2000	2013	2014	2015	2016	2017	2018	2019	2020	2021	2022	2023
Skimming Acc.			1									
Total			1									

FC Autre

	2000	2013	2014	2015	2016	2017	2018	2019	2020	2021	2022	2023
Violence contre les métiers d'intérêt général Acc.			1								1	
Total			1								1	

	2000	2013	2014	2015	2016	2017	2018	2019	2020	2021	2022	2023
Viol collectif Acc.								1				
Tent.						1						
Total						1		1				

	2000	2013	2014	2015	2016	2017	2018	2019	2020	2021	2022	2023
Graffiti Acc.		1		1								
Total		1		1								

	2000	2013	2014	2015	2016	2017	2018	2019	2020	2021	2022	2023
Dégradation de voiture Acc.	3	16	6	14	6	8	5	8	3	7	13	1
Tent.	1				1							
Total	4	16	6	14	7	8	5	8	3	7	13	1

	2000	2013	2014	2015	2016	2017	2018	2019	2020	2021	2022	2023
Rixe au couteau Acc.						1						
Tent.						1						
Total						2						



PH Violence intrafamiliale (VIF)

		2000	2013	2014	2015	2016	2017	2018	2019	2020	2021	2022	2023
VIF: physique, dans le couple	Acc.	1	5	8	5	6	4	3	6	3	8	6	
	Total	1	5	8	5	6	4	3	6	3	8	6	
VIF: physique, envers des descendants	Acc.		2			1	2		1		1	1	
	Total		2			1	2		1		1	1	
VIF: physique, envers d'autres membres	Acc.	5	2	1	1	1	1	1	1		2	1	
	Tent.									1			
	Total	5	2	1	1	1	1	1	1	1	2	1	
VIF: sexuelle, envers des descendants	Acc.				1	1					1		
	Total				1	1					1		
VIF: psychique, dans le couple	Acc.	4	7	4	3	2	2	8	16	4	2	4	
	Total	4	7	4	3	2	2	8	16	4	2	4	
VIF: psychique, envers d'autres membres	Acc.			1		1	1						
	Total			1		1	1						
VIF: économique, dans le couple	Acc.		1										
	Total		1										
VIF: économique, envers d'autres membres	Acc.	1				2	2						
	Total	1				2	2						



PH Drogues

		2000	2013	2014	2015	2016	2017	2018	2019	2020	2021	2022	2023
Vente de cocaïne	Acc.			2		1		1		1	1		
	Total			2		1		1		1	1		
Import-export de cocaïne	Acc.						1						
	Total						1						
Import-export de drogues synthétiques	Acc.									1			
	Total									1			
Vente de drogues synthétiques	Acc.			1							1		
	Total			1							1		
Production de cannabis (culture)	Acc.		1			1	1						
	Total		1			1	1						

PH Trafic d'armes

		2000	2013	2014	2015	2016	2017	2018	2019	2020	2021	2022	2023
Commerce et production d'arme non à feu	Acc.				1								
	Total				1								



PH Violence dans l'espace public

		2000	2013	2014	2015	2016	2017	2018	2019	2020	2021	2022	2023
Violence physique (voie publique)	Acc.	1	3	3	2	2	5	2	4	5	4	5	
	Tent.						1	3		1			
	Total	1	3	3	2	2	6	5	4	6	4	5	
Violence physique (endroit accessible au public)	Acc.	6	11	6	3	5	2	2	4	2	1	6	
	Total	6	11	6	3	5	2	2	4	2	1	6	
Violence sexuelle (transport public)	Acc.			1									
	Total			1									
Violence sexuelle (voie publique)	Acc.		1		1				1				
	Total		1		1				1				
Violence sexuelle (endroit accessible au public)	Acc.		1			2		2			1		
	Total		1			2		2			1		
Violence psychique (transport public)	Acc.									1			
	Total									1			
Violence psychique (voie publique)	Acc.	5	4	1	2		2	1	1	1	4	5	1
	Total	5	4	1	2		2	1	1	1	4	5	1
Violence psychique (autre endroit public)	Acc.	1		1			1			2		3	
	Total	1		1			1			2		3	
Violence psychique (endroit accessible au public)	Acc.	3	2		3	4	4	1	2	1	1	1	
	Total	3	2		3	4	4	1	2	1	1	1	
Vol à main armée (endroit accessible au public)	Acc.	1	2		1								
	Total	1	2		1								
Vol avec violence sans arme (voie publique)	Acc.		1										
	Tent.						1						
	Total		1				1						
Vol avec violence sans arme (endr. acces. au pub.)	Acc.							2					
	Total							2					



PH Autre

		2000	2013	2014	2015	2016	2017	2018	2019	2020	2021	2022	2023
Faux policiers	Acc.							1					
	Tent.						1						
	Total						1	1					
Cyberharcèlement	Acc.	1	3	3	4	4	2	2	2	1	2	2	
	Total	1	3	3	4	4	2	2	2	1	2	2	
Fraude à l'identité	Acc.	1			7		4		2	1	2	3	
	Tent.				2								
	Total	1			9		4		2	1	2	3	

STATISTIQUES POLICIERES DE CRIMINALITE

LIEU DE PERPETRATION: COMMUNE

Manhay

***ANNEXE IV: FAITS ENREGISTRES
NON CRIMINELS***



Manhay

Faits non criminels

Maladies / Décès / Disparition

	2000	2013	2014	2015	2016	2017	2018	2019	2020	2021	2022	2023
Suicide	1	2	2	4	3	4	1		2		1	
Personne malade	1	3		1		1		1			2	
Décès suspect							1	1				
Décès naturel		2		1	1	1				1		
Disparition (personne disparue)	2	2	1	2	1	1	2		2	2	2	
Accident (sauf roulage)		1	2	1								
Autres	1											
Total	5	10	5	9	5	7	4	2	4	3	5	

Appels

	2000	2013	2014	2015	2016	2017	2018	2019	2020	2021	2022	2023
Appels	1											
Total	1											

Problèmes sociaux

	2000	2013	2014	2015	2016	2017	2018	2019	2020	2021	2022	2023
Différends familiaux	6	6	6	5	1	5	8	6	9	2	4	2
Différend (pas de coups)	7	4	7	3	4	14	9	6	4	8	17	
Affaire civile	8	2	5	1	1	1	3		3	4	5	
Protection de la jeunesse	5	1	1		3	6	2	3	1		3	2
Autres						1				1		
Total	26	13	19	9	9	27	22	15	17	15	29	4



Ordre public

	2000	2013	2014	2015	2016	2017	2018	2019	2020	2021	2022	2023
Troubles						1	2	2				
Total						1	2	2				

Agissements suspects

	2000	2013	2014	2015	2016	2017	2018	2019	2020	2021	2022	2023
	2	5	4	1	1	3	1	3	4	4	5	2
Total	2	5	4	1	1	3	1	3	4	4	5	2

Objets trouvés

	2000	2013	2014	2015	2016	2017	2018	2019	2020	2021	2022	2023
	1				1					1		
Total	1				1					1		

Objets perdus

	2000	2013	2014	2015	2016	2017	2018	2019	2020	2021	2022	2023
	26	80	100	53	50	73	89	93	73	79	65	18
Total	26	80	100	53	50	73	89	93	73	79	65	18

Autres non-infractions

	2000	2013	2014	2015	2016	2017	2018	2019	2020	2021	2022	2023
Non-respect des conditions			2	3			4	5	3	5		
Procès-verbal d'information	6	7	3	2	1	5	4	4		1	6	
Fonction de contrôle armes			2			1		1		3	1	1
Autres non infractions	1											
Total	7	7	7	5	1	6	8	10	3	9	7	1

