

STATISTIQUES POLICIERES DE CRIMINALITE

LIEU DE PERPETRATION: COMMUNE

Libramont-Chevigny

2000 - Trimestre 1 2023

Police fédérale - DGRIDRIIBIPOL

STATISTIQUES POLICIERES DE CRIMINALITE

LIEU DE PERPETRATION: COMMUNE

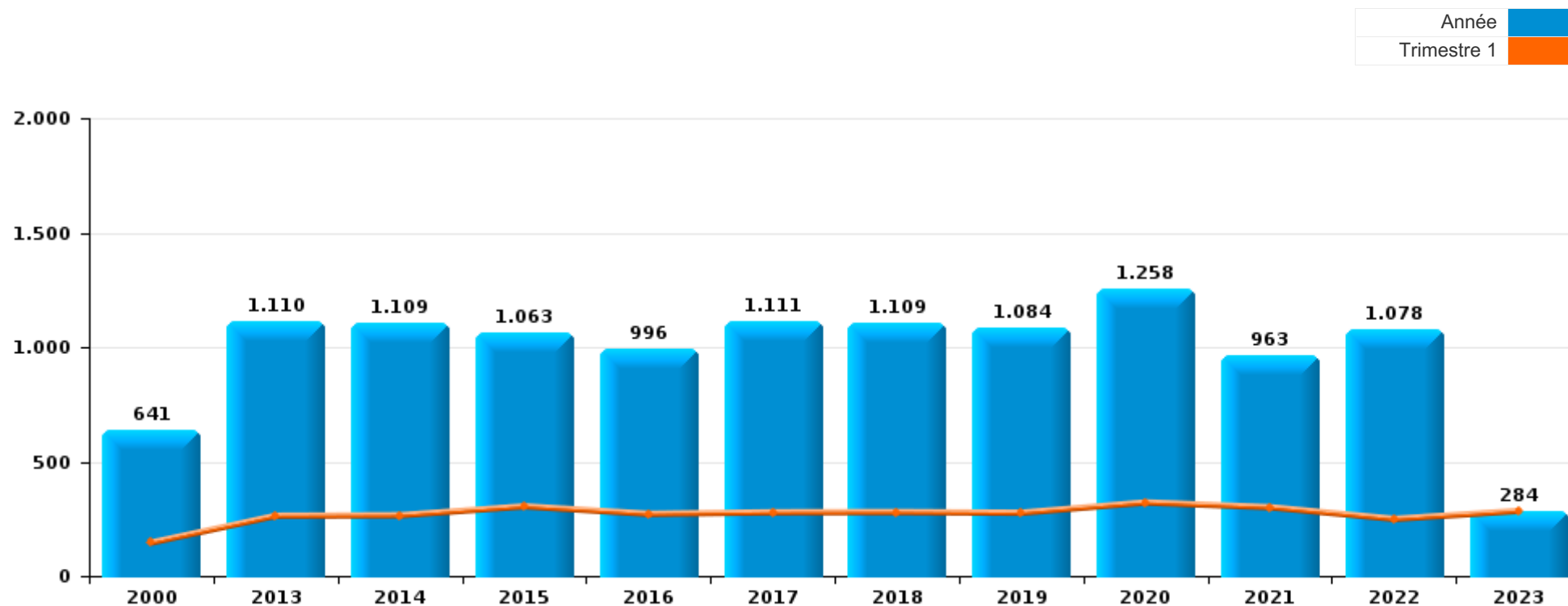
Libramont-Chevigny

PARTIE I : INFRACTIONS JUDICIAIRES



Libramont-Chevigny

	2000	2013	2014	2015	2016	2017	2018	2019	2020	2021	2022	2023
Nombre total des délits	641	1.110	1.109	1.063	996	1.111	1.109	1.084	1.258	963	1.078	284



FPF/DGR/DRI/BIPOL - Statistiques policières de criminalité (date de clôture: 22/09/2023)
 Les données pour les années 2001 jusqu'à 2012 ne sont plus publiées mais restent disponibles sur demande auprès du service BIPOL.
 Les données pour 2023 ne concernent que le 1er trimestre.



Libramont-Chevigny

	2000	2013	2014	2015	2016	2017	2018	2019	2020	2021	2022	2023
Vol et extorsion	220	403	342	316	292	282	237	332	195	235	200	41
Drogues	10	108	138	109	102	180	199	104	104	78	128	42
Dégradation de la propriété	111	117	112	87	82	88	85	94	74	69	86	15
Infr. contre l'intégrité physique	58	88	89	86	91	83	99	83	74	94	98	24
Fraude	37	60	41	49	42	41	43	56	73	60	123	24
Législation sur les étrangers	11	38	49	90	59	72	82	31	26	35	44	15
Infr. contre autres valeurs morales et sentiments	14	55	63	42	36	47	49	79	38	65	51	12
Infr. contre la sécurité publique	43	35	47	47	38	46	35	56	46	42	55	16
Santé publique	1	8	5	5	14	3	8		334	62	1	
Armes et explosifs	1	23	24	34	27	30	40	24	29	36	41	17
Ivresse et alcool	8	20	21	19	30	27	21	27	33	31	41	14
Infr. contre l'autorité publique	7	24	37	22	21	29	30	30	33	27	18	12
Infr. contre la foi publique	35	20	22	29	25	23	32	10	29	15	24	4
Registre de population	1	24	24	19	30	35	35	30	20	13	24	9
Criminalité informatique		11	12	15	14	17	15	31	32	27	44	11
Protection de la jeunesse	4	13	16	13	21	22	16	24	13	16	27	5
Infr. contre la famille	37	18	17	23	10	13	14	12	13	8	9	2
Infr. contre les moeurs	11	8	9	14	13	19	15	15	18	24	21	4
Autres lois spéciales	4	14	14	6	15	19	10	10	42	3	8	12
Environnement	8	6	4	13	7	8	11	15	10	6	13	2
Carte d'identité	5	6	7	6	2	10	6		6	5	1	
Code pénal social		4	6		8	5	4	5	6	3	6	3
Infr. relative au statut juridique de l'enfant	3		3	8		4	5	10	4	1	2	
Protection de la personne	2	1	6	1	5	1	10	1	1	5	5	
Travail		2	1	3	4		2	4	1		2	
Infr. contre la liberté individuelle				4	1	4			2	2	2	
Contravention Code pénal	10								1			
Pratiques commerciales		2		3	2	1	2	1				
Législation économique					2		3					
Traite des êtres humains		1				1	1					2
Exercice illégal de l'autorité publique		1			1	1						1
Sécurité privée					1							1
Autres infractions Code pénal					1							
Hormones et dopage									1			
Protection des revenus publics										1		
Sous-total	641	1.110	1.109	1.063	996	1.111	1.109	1.084	1.258	963	1.078	284
Contravention règlement policier local		16	26	12	99	335	421	511	294	92	375	104
Sous-total		16	26	12	99	335	421	511	294	92	375	104
Total	641	1.126	1.135	1.075	1.095	1.446	1.530	1.595	1.552	1.055	1.453	388

FPF/DGR/DRI/BIPOL - Statistiques policières de criminalité (date de clôture: 22/09/2023)

Les données pour les années 2001 jusqu'à 2012 ne sont plus publiées mais restent disponibles sur demande auprès du service BIPOL.

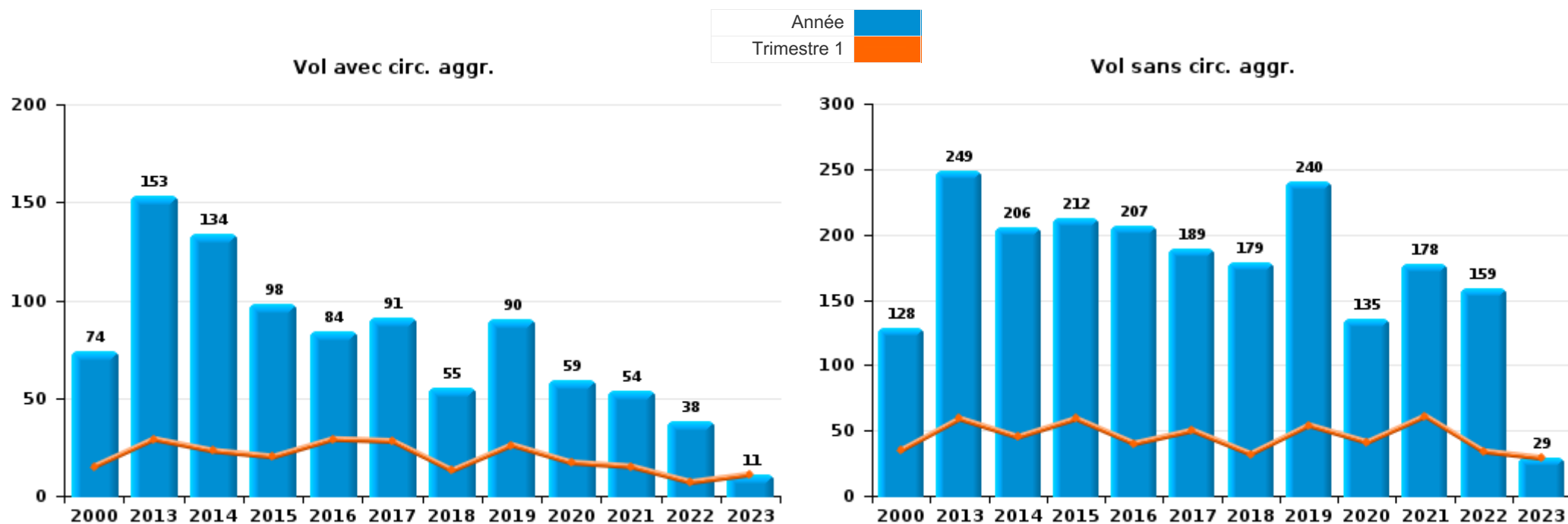
Les données pour 2023 ne concernent que le 1er trimestre.



I.1. Catégorie des infractions : Vol et extorsion (top 5 des infractions au niveau national 2022)

Libramont-Chevigny

	2000	2013	2014	2015	2016	2017	2018	2019	2020	2021	2022	2023
Vol sans circ. aggr.	128	249	206	212	207	189	179	240	135	178	159	29
Vol avec circ. aggr.	74	153	134	98	84	91	55	90	59	54	38	11
Extorsion	2		1	4	1	2	3	2	1	3	3	1
Vol non spécifié	16	1	1	2								
Total	220	403	342	316	292	282	237	332	195	235	200	41





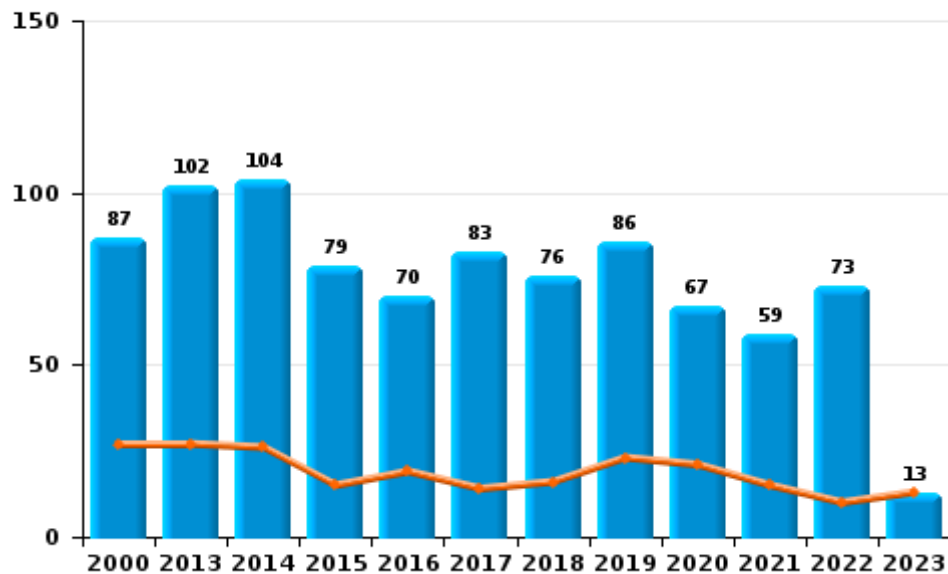
I.2. Catégorie des infractions : Dégradation de la propriété (top 5 des infractions au niveau national 2022)

Libramont-Chevigny

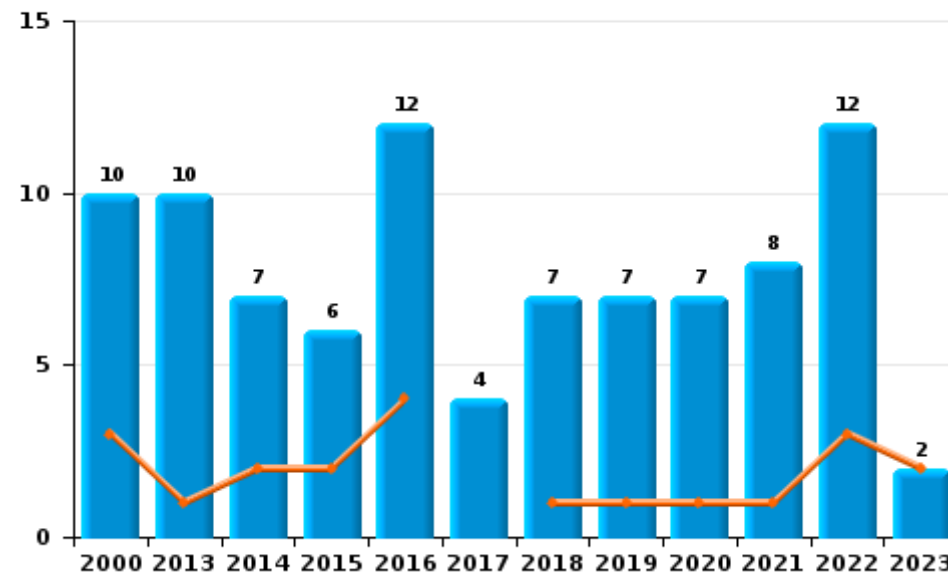
	2000	2013	2014	2015	2016	2017	2018	2019	2020	2021	2022	2023
Vandalisme	87	102	104	79	70	83	76	86	67	59	73	13
Incendie involontaire	9	8	5	3	8	2	6	4	5	6	8	1
Destruction, dénaturaion, dégradation	14	5	1	2		1	2	1		2	1	
Incendie volontaire	1	2	2	3	4	2	1	3	2	2	4	1
Total	111	117	112	87	82	88	85	94	74	69	86	15



Vandalisme



Incendie



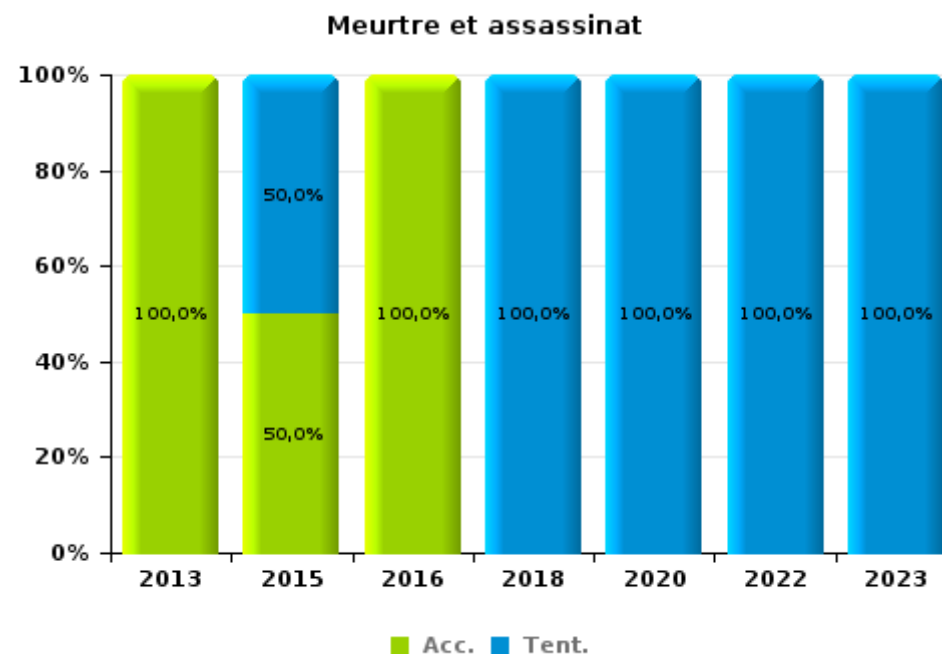
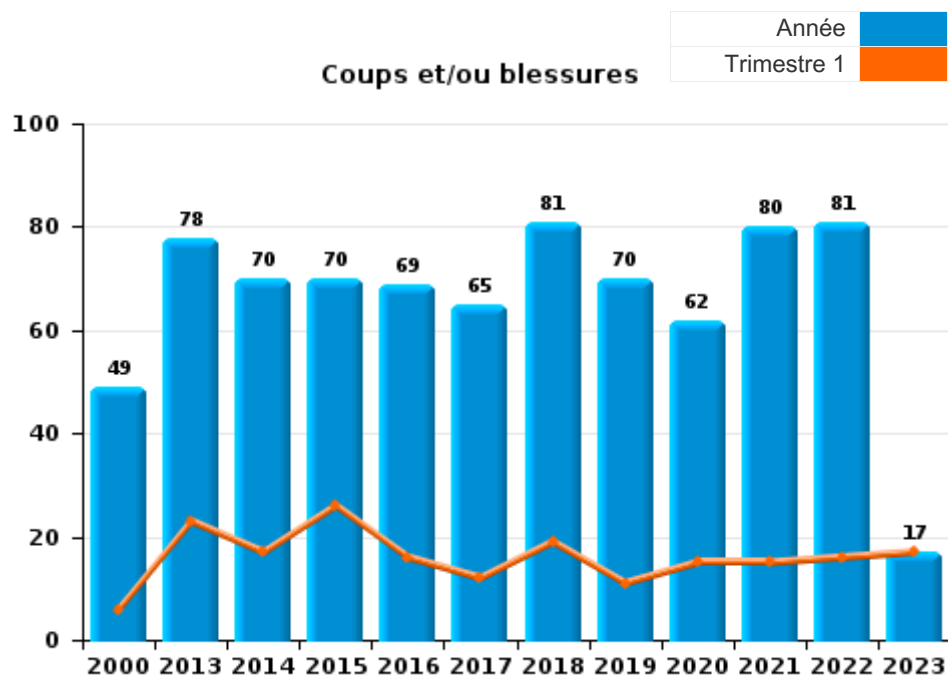
FPF/DGR/DRI/BIPOL - Statistiques policières de criminalité (date de clôture: 22/09/2023)
 Les données pour les années 2001 jusqu'à 2012 ne sont plus publiées mais restent disponibles sur demande auprès du service BIPOL.
 Les données pour 2023 ne concernent que le 1er trimestre.



I.3. Catégorie des infractions : Infr. contre l'intégrité physique (top 5 des infractions au niveau national 2022)

Libramont-Chevigny

	2000	2013	2014	2015	2016	2017	2018	2019	2020	2021	2022	2023
Coups et/ou blessures	49	78	70	70	69	65	81	70	62	80	81	17
Autres	9	8	19	14	21	18	15	13	11	14	16	6
Meurtre et assassinat		2		2	1		3		1		1	1
Total	58	88	89	86	91	83	99	83	74	94	98	24



FPF/DGR/DRI/BIPOL - Statistiques policières de criminalité (date de clôture: 22/09/2023)
 Les données pour les années 2001 jusqu'à 2012 ne sont plus publiées mais restent disponibles sur demande auprès du service BIPOL.
 Les données pour 2023 ne concernent que le 1er trimestre.



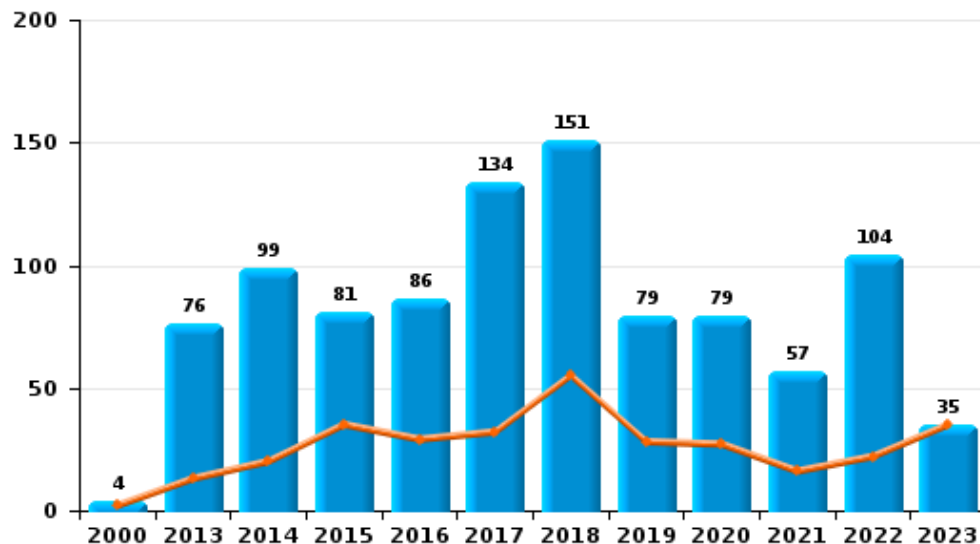
I.4. Catégorie des infractions : Drogues (top 5 des infractions au niveau national 2022)

Libramont-Chevigny

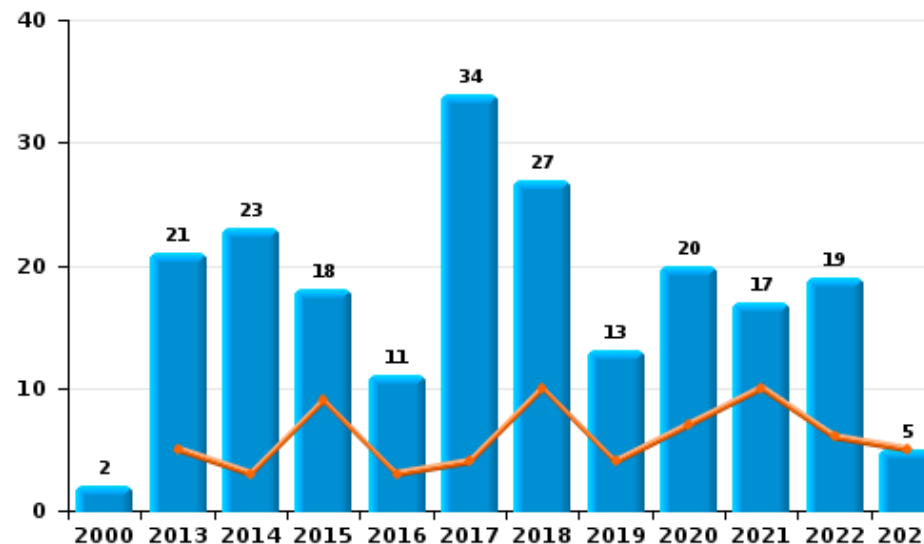
	2000	2013	2014	2015	2016	2017	2018	2019	2020	2021	2022	2023
Détention	4	76	99	81	86	134	151	79	79	57	104	35
Commerce	2	21	23	18	11	34	27	13	20	17	19	5
Autres		5	3	3	3	5	9	8			1	
Importation et exportation		3	7	4	2	3	5	3	1		1	1
Usage	4	1	4	3		3	3		3	3	3	1
Fabrication		2	2			1	4	1	1	1		
Total	10	108	138	109	102	180	199	104	104	78	128	42



Détention



Commerce



FPF/DGR/DRI/BIPOL - Statistiques policières de criminalité (date de clôture: 22/09/2023)
 Les données pour les années 2001 jusqu'à 2012 ne sont plus publiées mais restent disponibles sur demande auprès du service BIPOL.
 Les données pour 2023 ne concernent que le 1er trimestre.



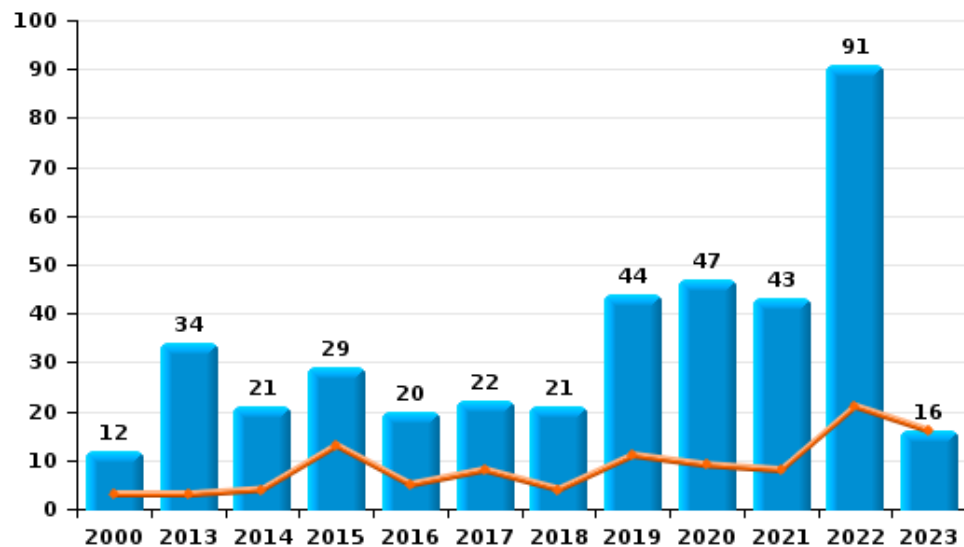
I.5. Catégorie des infractions : Fraude (top 5 des infractions au niveau national 2022)

Libramont-Chevigny

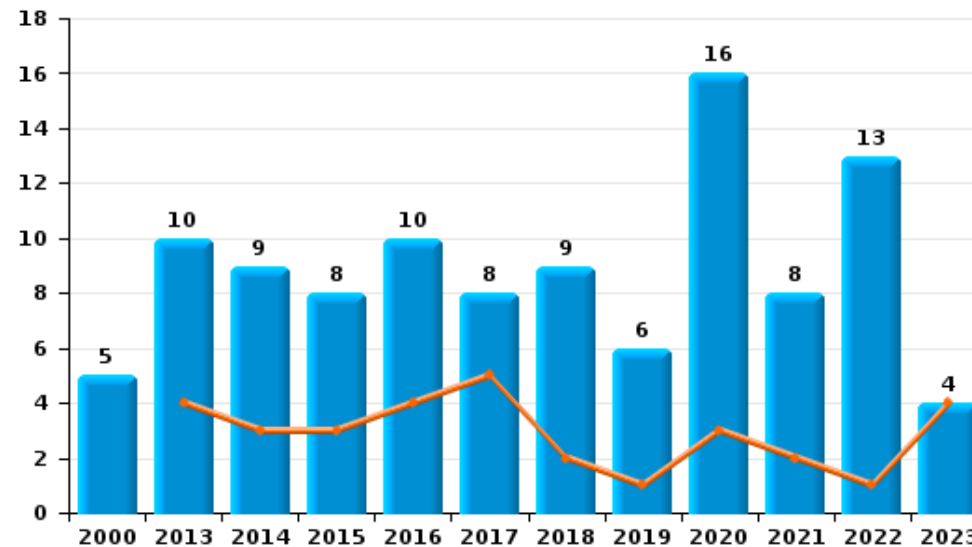
	2000	2013	2014	2015	2016	2017	2018	2019	2020	2021	2022	2023
Escroquerie	12	34	21	29	20	22	21	44	47	43	91	16
Abus de confiance et infr. apparentées	5	10	9	8	10	8	9	6	16	8	13	4
Grivèlerie	7	7	7	9	1	3	3	3	1	3	4	2
Détournement et destruction frauduleuse	9	5	3	3	3	2	5	3	4	1	5	2
Fraudes: Autres	3	2			5		2		4	4	4	
Recel	1	2	1		3	5	2		1	1	6	
Infr. liées à l'insolvabilité						1	1					
Total	37	60	41	49	42	41	43	56	73	60	123	24



Escroquerie



Abus de confiance et infr. apparentées



FPF/DGR/DRI/BIPOL - Statistiques policières de criminalité (date de clôture: 22/09/2023)

Les données pour les années 2001 jusqu'à 2012 ne sont plus publiées mais restent disponibles sur demande auprès du service BIPOL.
Les données pour 2023 ne concernent que le 1er trimestre.

STATISTIQUES POLICIERES DE CRIMINALITE

LIEU DE PERPETRATION: COMMUNE

Libramont-Chevigny

PARTIE II : FIGURES CRIMINELLES / PHENOMENES



Libramont-Chevigny

FC Vol moyen de transport

	2000	2013	2014	2015	2016	2017	2018	2019	2020	2021	2022	2023
Vol de voiture	29	18	7	3	7	3	6	5	3	1	4	1
Vol de moto		1	1	1						1		
Carjacking		2										
Homejacking		1										
Vol dans les garages	1											
Vol de vélomoteur	3		2	3		2			1		1	
Vol de vélo	1	5	3	4	7	7	1	5	1	5	3	1

FC Cambriolage

	2000	2013	2014	2015	2016	2017	2018	2019	2020	2021	2022	2023
Cambriolage dans habitation	9	47	60	34	31	29	23	44	25	21	13	4
Cambriolage ds entreprise ou commerce	16	27	18	20	14	20	12	15	8	14	6	1
Cambriolage ds service public ou bâtiment administ	16	15	8	4	5	10	3	1	6	2	2	
Vol au bélier							1					
Cambriolage dans bâtiment (total)	40	89	86	58	50	59	38	60	38	37	21	5



FC Vol autre

	2000	2013	2014	2015	2016	2017	2018	2019	2020	2021	2022	2023
Vol à main armée	6	8	2	4	2		2	2	1	1		1
Vol avec violence sans arme	1	6	6	9	7	7	4	8	7	8	7	1
Vol dans ou sur un véhicule	20	45	43	36	27	23	16	33	20	23	20	1
Vol d'armes et explosifs	1	1	4	2	2	1	4	1		1	2	
Arrachage de sac à main	1	2			1	1						
Vol à l'arraché	7	2			1	3	2	4	3			
Vol à la tire	5	14	13	11	5	12	6	8	11	6	7	2
Vol à l'étalage	9	53	52	75	79	50	51	94	41	85	66	11
Vol par ruse	5	1		1	3	3		4	1	2	2	
Vol de métaux	2	10	2	1	2	2	1		2	2	2	1
Vol sur les chantiers	3	2	3	6	5	4	1	3	2	4		
Vol d'animaux	1	3	2	1	1	1		1	1			1
Vol de cargaison		2	1	2	1	3	2		1	1	1	

Criminalité ICT

	2000	2013	2014	2015	2016	2017	2018	2019	2020	2021	2022	2023
Fraude de cartes de paiements	1	3		4	2	2	3	3	3	10	9	3
Ransomware						1	1		1	1		
Skimming					1							

FC Autre

	2000	2013	2014	2015	2016	2017	2018	2019	2020	2021	2022	2023
Violence contre les métiers d'intérêt général			6	1	2	3	4	4	1	2	2	2
Graffiti	3	10	6	6		23	12	2			1	
Dégradation de voiture	18	45	59	38	28	48	28	44	36	29	32	8
Rixe au couteau						1						



PH Violence intrafamiliale (VIF)

	2000	2013	2014	2015	2016	2017	2018	2019	2020	2021	2022	2023
VIF: physique, dans le couple	6	18	11	12	20	19	10	23	24	31	21	5
VIF: physique, envers des descendants	1	4	2	5	3	4	10	1	3	10	6	1
VIF: physique, envers d'autres membres	14	5	4	2	2	1	5	5	7	3	4	1
VIF: sexuelle, dans le couple						2						
VIF: sexuelle, envers des descendants	1	1		1		1		1	1	1		
VIF: sexuelle, envers d'autres membres					1							
VIF: psychique, dans le couple	29	19	21	25	8	24	21	33	23	22	16	3
VIF: psychique, envers des descendants				1		3		2	2	4	7	
VIF: psychique, envers d'autres membres					1		1	1		1	1	2
VIF: économique, dans le couple		1			5	4	1	1	3	5		
VIF: économique, envers des descendants		1										
VIF: économique, envers d'autres membres	12	9	11	11	9	4	4	2	1	4	3	1

PH Hormones et dopage

	2000	2013	2014	2015	2016	2017	2018	2019	2020	2021	2022	2023
Dopage humain									1			
Engraissement illégal					1							



PH Drogues

	2000	2013	2014	2015	2016	2017	2018	2019	2020	2021	2022	2023
Vente de cocaïne		1	1	1	2	2			4	1	4	2
Import-export de drogues synthétiques			2									
Vente de drogues synthétiques		1	1		2	2	1				1	1
Production de cannabis (culture)		2	2				4	1				
Import-export de cannabis en grande quantité								1				1
Vente de cannabis en grande quantité			1	1								
Import-export d'héroïne		1							1			
Vente-traffic d'héroïne		1		1			2				2	

PH Trafic d'armes

	2000	2013	2014	2015	2016	2017	2018	2019	2020	2021	2022	2023
Commerce et production d'arme à feu et mun.		2					1					

PH Traite des êtres humains

	2000	2013	2014	2015	2016	2017	2018	2019	2020	2021	2022	2023
TEH - exploitation économique		1				1	1					
TEH - exploitation sexuelle											2	



PH Violence dans l'espace public

	2000	2013	2014	2015	2016	2017	2018	2019	2020	2021	2022	2023
Violence physique (transport public)		8	5	3	6	6	5	7	9	1	2	3
Violence physique (voie publique)	6	30	26	30	21	31	25	26	17	32	28	11
Violence physique (autre endroit public)		3	1	2	1	2	1			2		
Violence physique (endroit accessible au public)	7	10	16	12	15	11	20	12	7	9	15	3
Violence sexuelle (transport public)		1		1			1	1	1	1		
Violence sexuelle (voie publique)	2		2	1	4	2	2		4	4	3	1
Violence sexuelle (autre endroit public)									1	1	1	
Violence sexuelle (endroit accessible au public)		1	4	3	3	3	4	2	2	3	6	
Violence psychique (transport public)	15	14	17	15	12	11	7	8	5	2	3	4
Violence psychique (voie publique)	12	26	32	20	23	40	22	36	29	41	31	14
Violence psychique (autre endroit public)		4	2	4	1		2	2	3	5	3	
Violence psychique (endroit accessible au public)	12	12	14	14	17	18	22	11	14	8	17	1
Vol à main armée (transport public)	2		1				1					
Vol à main armée (voie publique)	3	5		2	1			2				1
Vol à main armée (endroit accessible au public)	1	1	1	2					1			
Vol avec violence sans arme (transport public)						1	2	1	1			
Vol avec violence sans arme (voie publique)		2	1	2	2	2		3	1	3		1
Vol avec violence sans arme (autre endroit public)										1		
Vol avec violence sans arme (endr. acces. au pub.)	1	3	5	6	3	2	1	4	2	2	3	

PH Autre

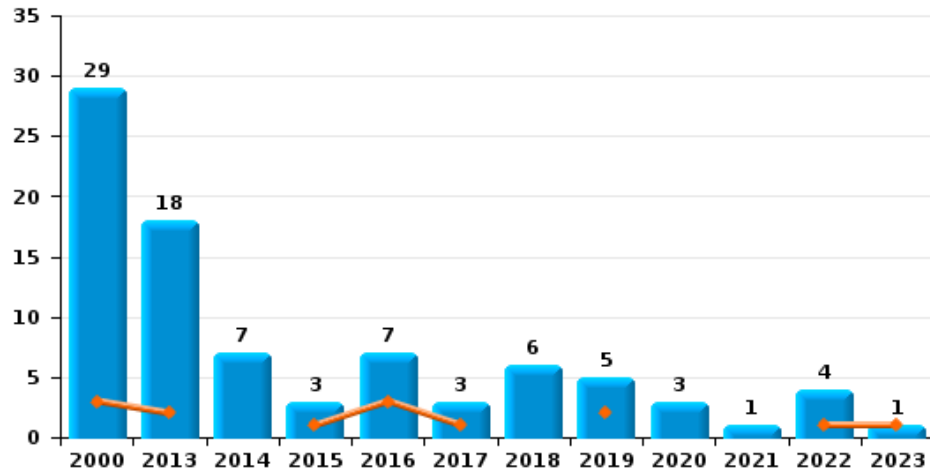
	2000	2013	2014	2015	2016	2017	2018	2019	2020	2021	2022	2023
Faux policiers				1								
Terrorisme, extrémisme et radicalisme										1		
Cyberharcèlement	1	5	4	3			2	1	1	1		
Fraude à l'identité	5	13	12	10	8	11	4	3	17	7	12	1



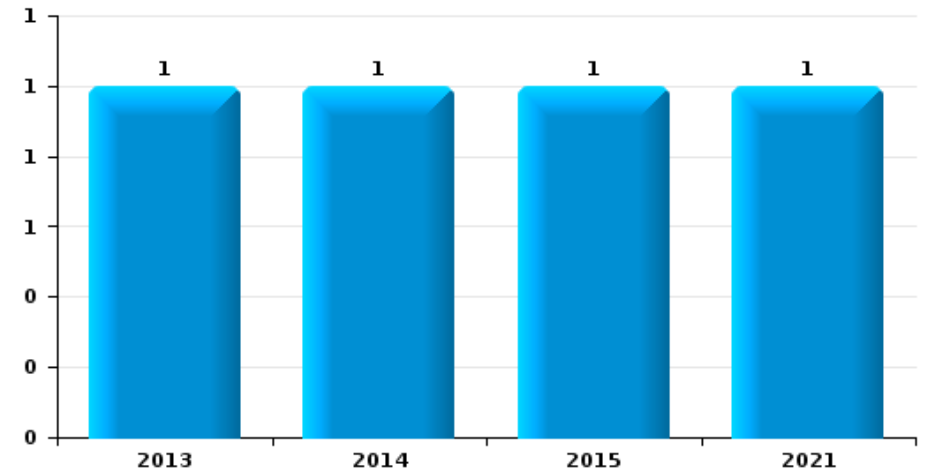
Libramont-Chevigny

Année	■
Trimestre 1	■

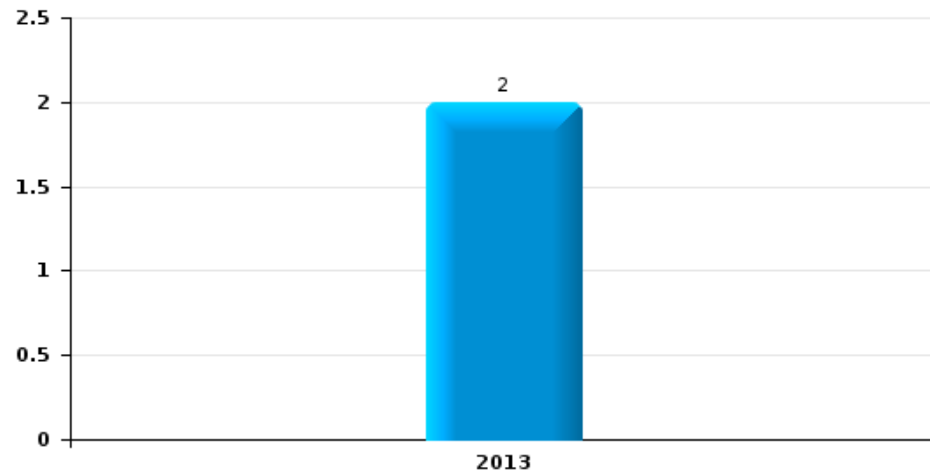
Vol de voiture



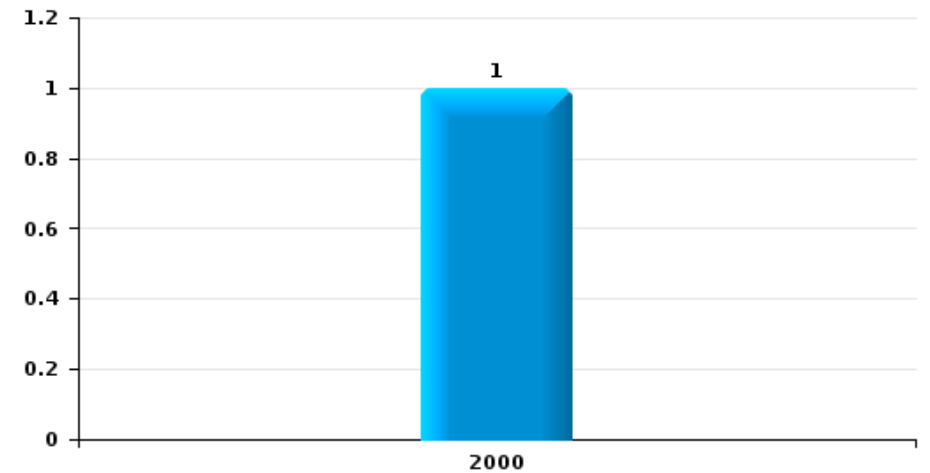
Vol de moto



Carjacking



Vol dans les garages

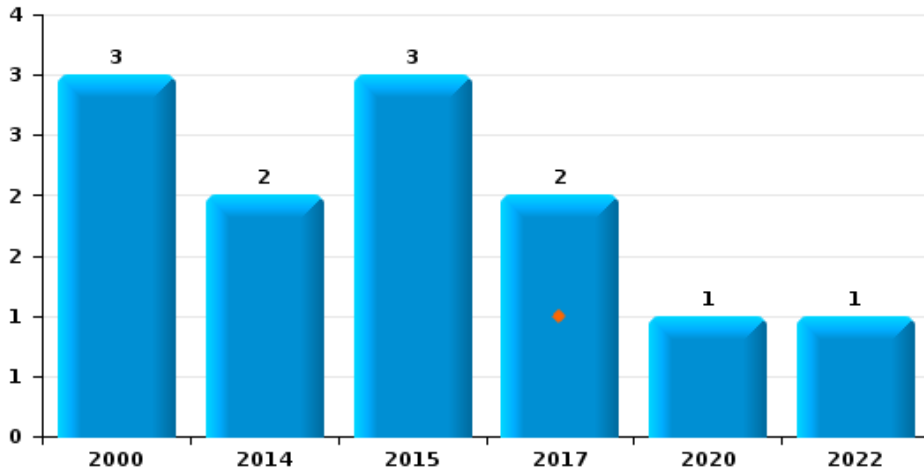




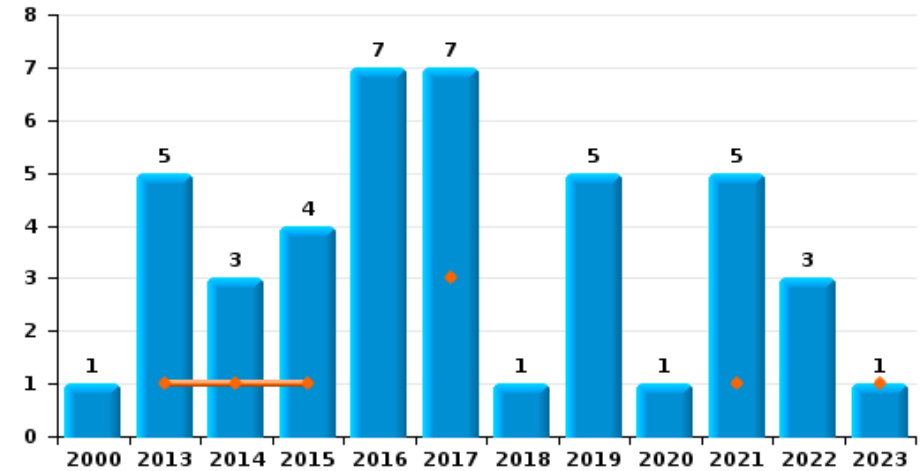
Libramont-Chevigny

Année	■
Trimestre 1	■

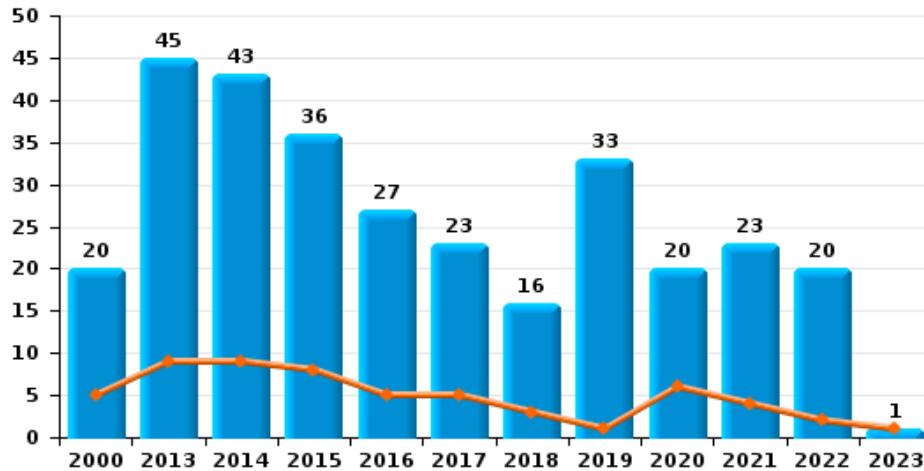
Vol de vélomoteur



Vol de vélo

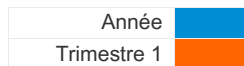


Vol dans ou sur un véhicule

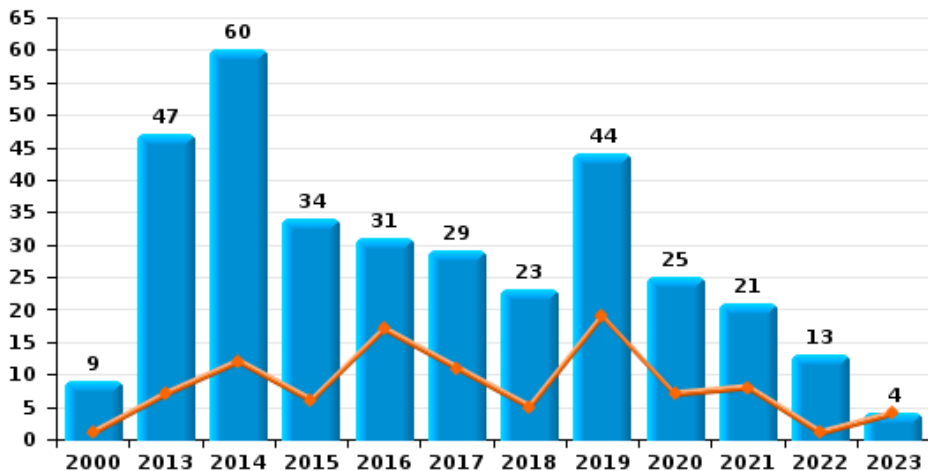




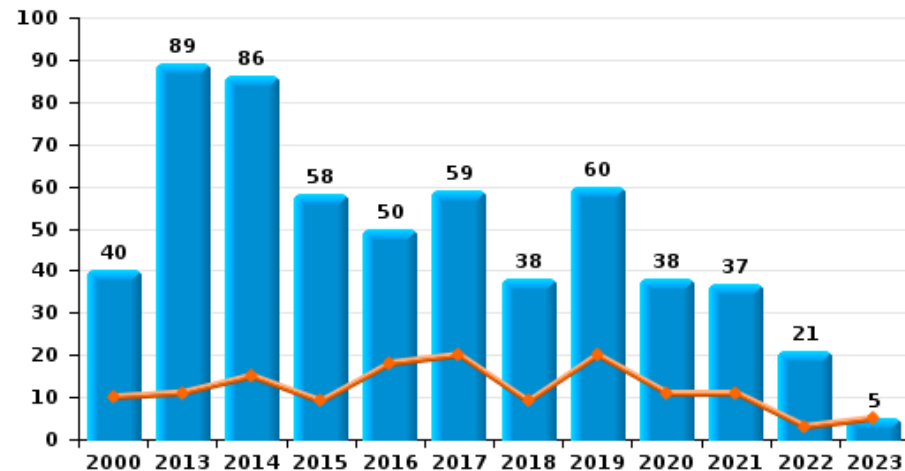
Libramont-Chevigny



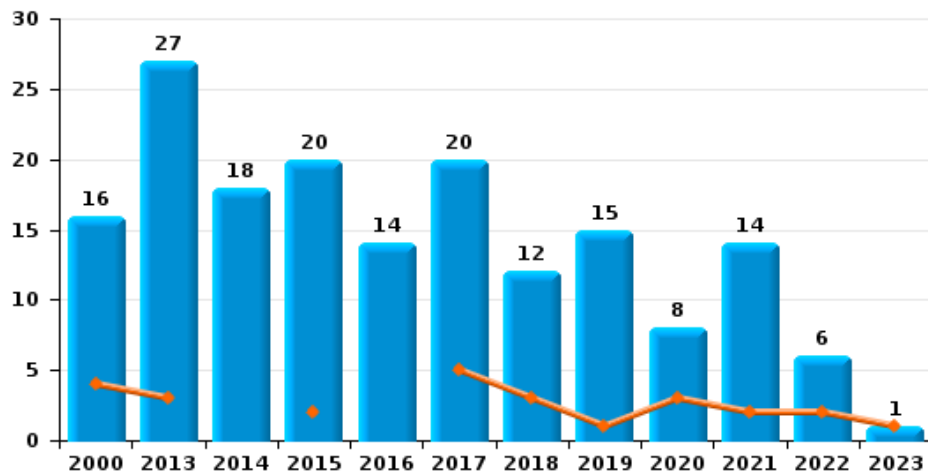
Cambriolage dans habitation



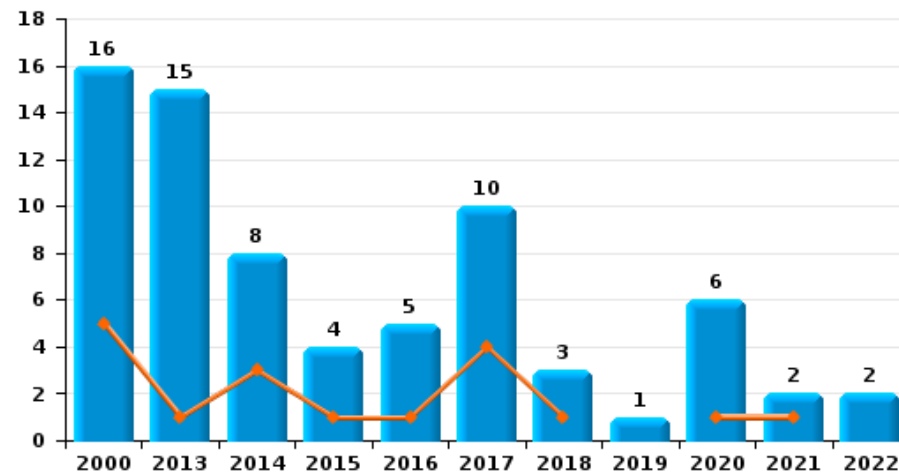
Cambriolage dans bâtiment (total)



Cambriolage ds entreprise ou commerce

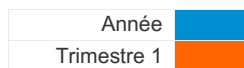


Cambriolage ds service public ou bâtiment administratif

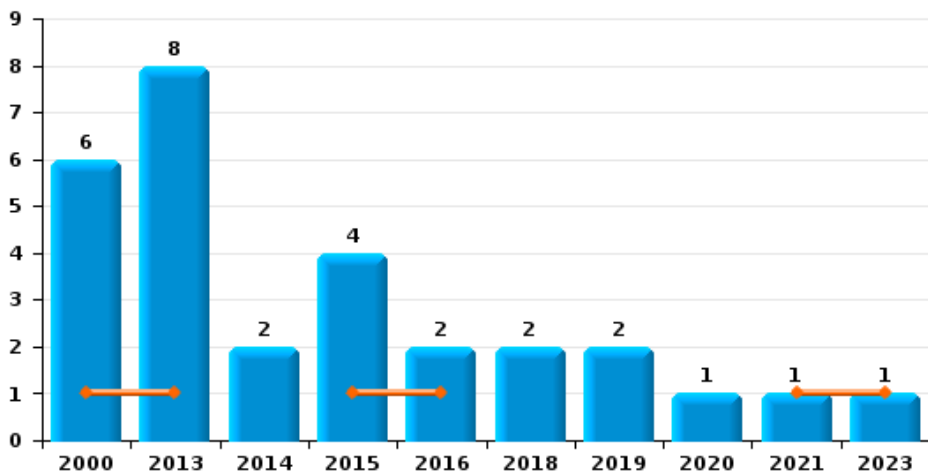




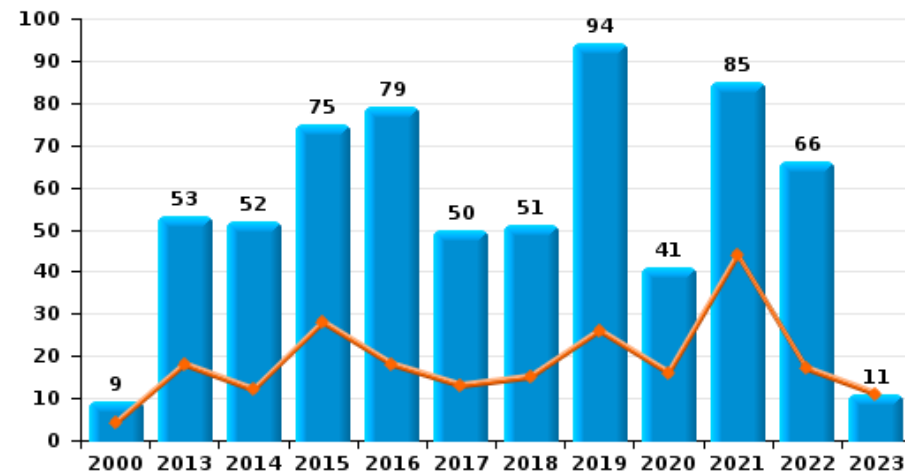
Libramont-Chevigny



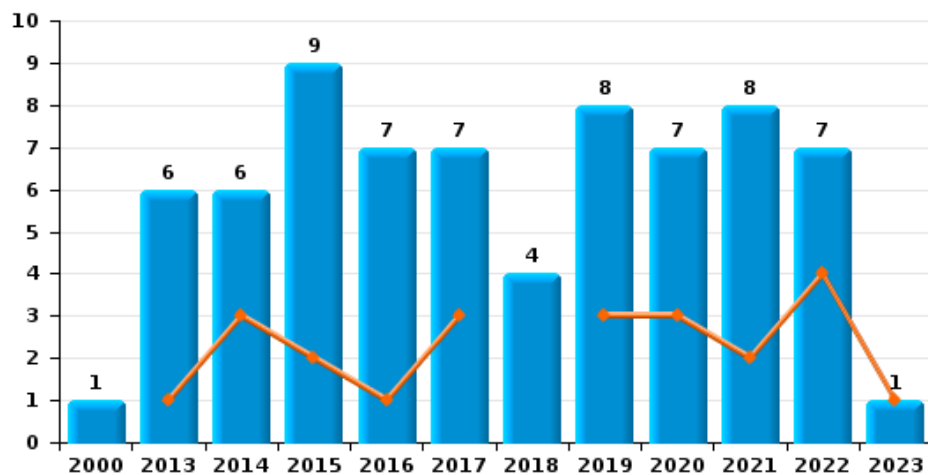
Vol à main armée



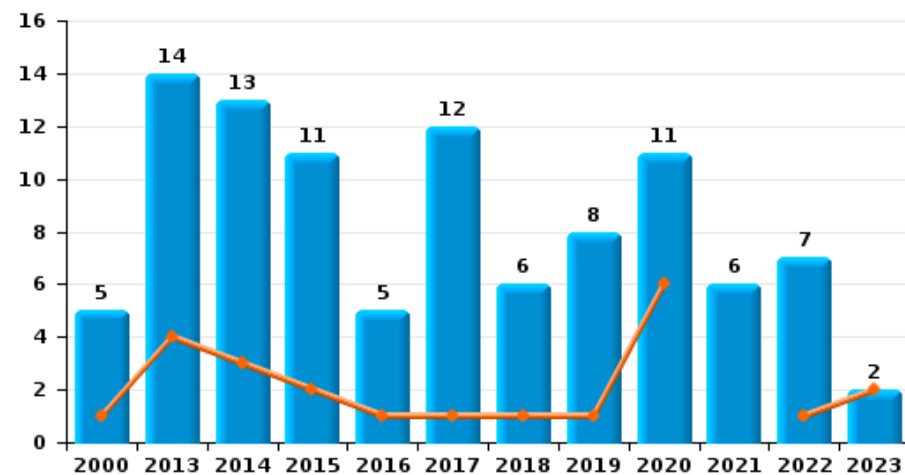
Vol à l'étalage



Vol avec violence sans arme

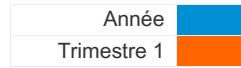


Vol à la tire

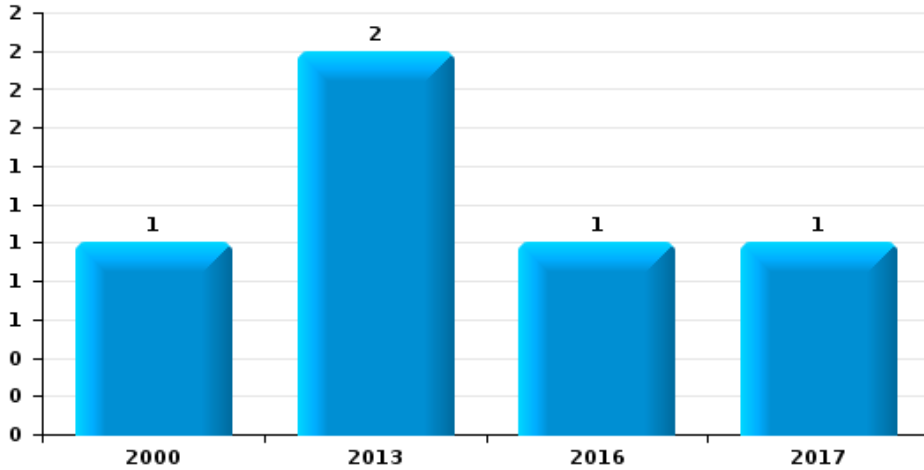




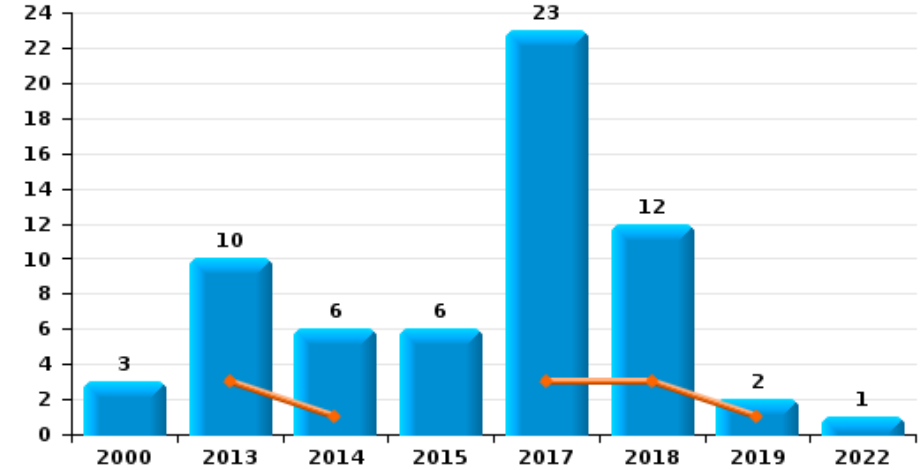
Libramont-Chevigny



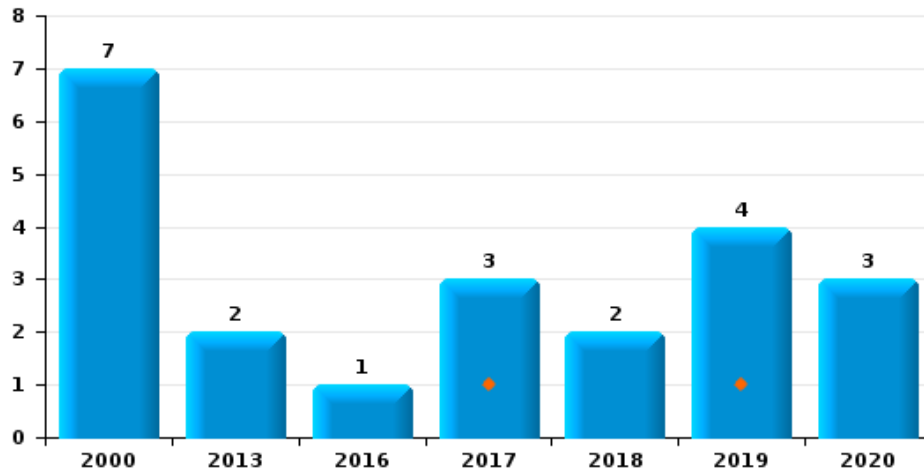
Arrachage de sac à main



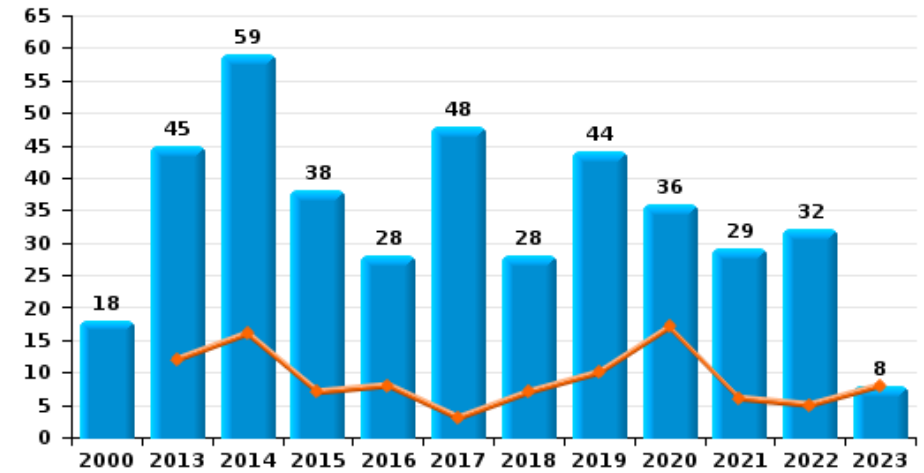
Graffiti



Vol à l'arraché



Dégradation de voiture





Libramont-Chevigny

FC Vol moyen de transport

		2000	2013	2014	2015	2016	2017	2018	2019	2020	2021	2022	2023
Vol de voiture	Trim 1	3	2		1	3	1		2			1	1
	Trim 2	5	8	2		1		2	1		1	1	
	Trim 3	14	4	3	2	1	1	3	1	1			
	Trim 4	7	4	2		2	1	1	1	2		2	
	Total	29	18	7	3	7	3	6	5	3	1	4	1
Vol de moto	Trim 2			1									
	Trim 3		1		1						1		
	Total		1	1	1						1		
Carjacking	Trim 2		1										
	Trim 3		1										
	Total		2										
Homejacking	Trim 2		1										
	Total		1										
Vol dans les garages	Trim 4	1											
	Total	1											
Vol de vélomoteur	Trim 1						1						
	Trim 2			1								1	
	Trim 3	3			2								
	Trim 4		1	1		1			1				
	Total	3		2	3		2			1		1	
Vol de vélo	Trim 1		1	1	1		3				1		1
	Trim 2	1	1		1	1	2	1	1	1	1		
	Trim 3		3	2	2	6	1		2			3	
	Trim 4						1		2		3		
	Total	1	5	3	4	7	7	1	5	1	5	3	1



FC Cambriolage

		2000	2013	2014	2015	2016	2017	2018	2019	2020	2021	2022	2023
Cambriolage dans habitation	Trim 1	1	7	12	6	17	11	5	19	7	8	1	4
	Trim 2	2	13	24	5	1	7	5	10	4	6	2	
	Trim 3	4	10	9	11	9	4	7	1	7	3	7	
	Trim 4	2	17	15	12	4	7	6	14	7	4	3	
	Total	9	47	60	34	31	29	23	44	25	21	13	4
Cambriolage ds entreprise ou commerce	Trim 1	4	3		2		5	3	1	3	2	2	1
	Trim 2	3	8	5	7	3	6	3	3		3		
	Trim 3	3	9	4	7	5	6	5	2	2	2	1	
	Trim 4	6	7	9	4	6	3	1	9	3	7	3	
	Total	16	27	18	20	14	20	12	15	8	14	6	1
Cambriolage ds service public ou bâtiment administ	Trim 1	5	1	3	1	1	4	1		1	1		
	Trim 2	2	4	4		1	2	1		2	1		
	Trim 3	2	4		1	1	3					1	
	Trim 4	7	6	1	2	2	1	1	1	3		1	
	Total	16	15	8	4	5	10	3	1	6	2	2	
Vol au bélier	Trim 2							1					
Total								1					
Cambriolage dans bâtiment (total)	Trim 1	10	11	15	9	18	20	9	20	11	11	3	5
	Trim 2	7	25	33	12	5	15	9	13	6	10	2	
	Trim 3	9	23	13	19	15	13	12	3	9	5	9	
	Trim 4	14	30	25	18	12	11	8	24	12	11	7	
	Total	40	89	86	58	50	59	38	60	38	37	21	5



FC Vol autre

		2000	2013	2014	2015	2016	2017	2018	2019	2020	2021	2022	2023
Vol à main armée	Trim 1	1	1		1	1					1		1
	Trim 2	2	3	1									
	Trim 3	1	3		2	1			2	1			
	Trim 4	2	1	1	1			2					
	Total	6	8	2	4	2		2	2	1	1		1
Vol avec violence sans arme	Trim 1		1	3	2	1	3		3	3	2	4	1
	Trim 2	1		1	2	3	2	1	1		2	1	
	Trim 3		2		3	1	1	2	1		1	2	
	Trim 4		3	2	2	2	1	1	3	4	3		
	Total	1	6	6	9	7	7	4	8	7	8	7	1
Vol dans ou sur un véhicule	Trim 1	5	9	9	8	5	5	3	1	6	4	2	1
	Trim 2	4	16	5	16	9	9	5	3	9	8	7	
	Trim 3	9	14	13	8	11	6	6	10	3	6	7	
	Trim 4	2	6	16	4	2	3	2	19	2	5	4	
	Total	20	45	43	36	27	23	16	33	20	23	20	1
Vol d'armes et explosifs	Trim 1					2	1		1				
	Trim 2	1		3								1	
	Trim 3		1					3				1	
	Trim 4			1	2			1			1		
	Total	1	1	4	2	2	1	4	1		1	2	
Arrachage de sac à main	Trim 2					1	1						
	Trim 4	1	2										
	Total	1	2			1	1						
Vol à l'arraché	Trim 1						1		1				
	Trim 2					1	1		1	2			
	Trim 3	5						2	2				
	Trim 4	2	2				1			1			
	Total	7	2			1	3	2	4	3			



FC Vol autre

		2000	2013	2014	2015	2016	2017	2018	2019	2020	2021	2022	2023
Vol à la tire	Trim 1	1	4	3	2	1	1	1	1	6		1	2
	Trim 2	2	1	1	2		3		1	1			
	Trim 3	1	7	7	6	3	7	5	3	2	1	4	
	Trim 4	1	2	2	1	1	1		3	2	5	2	
	Total	5	14	13	11	5	12	6	8	11	6	7	2
Vol à l'étalage	Trim 1	4	18	12	28	18	13	15	26	16	44	17	11
	Trim 2	3	15	16	10	20	10	12	26	10	14	17	
	Trim 3	1	11	12	14	22	19	17	23	6	12	18	
	Trim 4	1	9	12	23	19	8	7	19	9	15	14	
	Total	9	53	52	75	79	50	51	94	41	85	66	11
Vol par ruse	Trim 1	3	1			2	1		2		1		
	Trim 2	2										1	
	Trim 3				1	1	2		2	1			
	Trim 4										1	1	
	Total	5	1		1	3	3		4	1	2	2	
Vol de métaux	Trim 1		9	1	1	1		1				1	1
	Trim 2		1	1			1						
	Trim 3	1					1			1	2		
	Trim 4	1				1				1		1	
	Total	2	10	2	1	2	2	1		2	2	2	1
Vol sur les chantiers	Trim 1				1	3	2		1	1			
	Trim 2			1	2			1	1		1		
	Trim 3	2	1	1	1		2				3		
	Trim 4	1	1	1	2	2			1	1			
	Total	3	2	3	6	5	4	1	3	2	4		



FC Vol autre

		2000	2013	2014	2015	2016	2017	2018	2019	2020	2021	2022	2023
Vol d'animaux	Trim 1		1	1		1							1
	Trim 2	1			1		1			1			
	Trim 3		2						1				
	Trim 4			1									
	Total	1	3	2	1	1	1		1	1			1
Vol de cargaison	Trim 1			1	2	1		1		1			
	Trim 2										1		
	Trim 3						3					1	
	Trim 4		2					1					
	Total		2	1	2	1	3	2		1	1	1	



Criminalité ICT

		2000	2013	2014	2015	2016	2017	2018	2019	2020	2021	2022	2023
Fraude de cartes de paiements	Trim 1							1		2		1	3
	Trim 2		1				2				1	2	
	Trim 3				1	1		2	2	1	6	5	
	Trim 4	1	2		3	1			1		3	1	
	Total	1	3		4	2	2	3	3	3	3	10	9
Ransomware	Trim 1							1			1		
	Trim 3						1						
	Trim 4									1			
	Total						1	1		1	1		
Skimming	Trim 3				1								
	Total				1								



FC Autre

		2000	2013	2014	2015	2016	2017	2018	2019	2020	2021	2022	2023
Violence contre les métiers d'intérêt général	Trim 1			1					2			2	2
	Trim 2			3			2	2	2	1	1		
	Trim 3				1	1		2					
	Trim 4			2		1	1				1		
Total				6	1	2	3	4	4	1	2	2	2
Graffiti	Trim 1		3	1			3	3	1				
	Trim 2	1		3	1		20		1			1	
	Trim 3	2	6	1	2			9					
	Trim 4		1	1	3								
Total		3	10	6	6		23	12	2			1	
Dégradation de voiture	Trim 1		12	16	7	8	3	7	10	17	6	5	8
	Trim 2	3	10	18	11	4	28	5	8	7	9	12	
	Trim 3	8	10	14	9	9	12	9	14	7	8	10	
	Trim 4	7	13	11	11	7	5	7	12	5	6	5	
Total		18	45	59	38	28	48	28	44	36	29	32	8
Rixe au couteau	Trim 2					1							
Total						1							



PH Violence intrafamiliale (VIF)

		2000	2013	2014	2015	2016	2017	2018	2019	2020	2021	2022	2023
VIF: physique, dans le couple	Trim 1		7	3	5	4	7	2	3	4	8	5	5
	Trim 2	1	4	2	2	7	3	6	5	9	4	9	
	Trim 3	2		3	2	5	8		7	6	9	1	
	Trim 4	3	7	3	3	4	1	2	8	5	10	6	
	Total	6	18	11	12	20	19	10	23	24	31	21	5
VIF: physique, envers des descendants	Trim 1		1	1	2			4			4	1	1
	Trim 2	1	2			1		4	1	1		3	
	Trim 3				3	1	4	1		2	3		
	Trim 4		1	1		1		1			3	2	
	Total	1	4	2	5	3	4	10	1	3	10	6	1
VIF: physique, envers d'autres membres	Trim 1	1	2	2	2			2	1	1		1	1
	Trim 2	2		1				1	2	3	1	1	
	Trim 3	4	1			1	1	2		2		1	
	Trim 4	7	2	1		1			2	1	2	1	
	Total	14	5	4	2	2	1	5	5	7	3	4	1
VIF: sexuelle, dans le couple	Trim 2						1						
	Trim 3						1						
	Total						2						
VIF: sexuelle, envers des descendants	Trim 1		1								1		
	Trim 2				1		1						
	Trim 3	1								1			
	Trim 4								1				
	Total	1	1		1		1		1	1	1		
VIF: sexuelle, envers d'autres membres	Trim 3					1							
	Total					1							



PH Violence intrafamiliale (VIF)

		2000	2013	2014	2015	2016	2017	2018	2019	2020	2021	2022	2023
VIF: psychique, dans le couple	Trim 1	5	10	7	5		8	2	5	10	8	2	3
	Trim 2	6	1	3	7	3	8	6	9	7	2	4	
	Trim 3	8	6	3	5	4	7	7	12	2	4	3	
	Trim 4	10	2	8	8	1	1	6	7	4	8	7	
	Total	29	19	21	25	8	24	21	33	23	22	16	3
VIF: psychique, envers des descendants	Trim 1				1				2		1	1	
	Trim 2						2			1		1	
	Trim 3						1			1	1	2	
	Trim 4										2	3	
	Total				1		3		2	2	4	7	
VIF: psychique, envers d'autres membres	Trim 1							1	1				2
	Trim 3											1	
	Trim 4					1					1		
	Total					1		1	1		1	1	2
VIF: économique, dans le couple	Trim 1						2				3		
	Trim 3					2	1		1				
	Trim 4		1			3	1	1		3	2		
	Total		1			5	4	1	1	3	5		
VIF: économique, envers des descendants	Trim 1		1										
Total		1											
VIF: économique, envers d'autres membres	Trim 1	2	2		3	2		2	2		2	1	1
	Trim 2	2	4	1	4	3	3	2		1			
	Trim 3	3	1	7	3	2	1				2	1	
	Trim 4	5	2	3	1	2						1	
	Total	12	9	11	11	9	4	4	2	1	4	3	1



PH Hormones et dopage

		2000	2013	2014	2015	2016	2017	2018	2019	2020	2021	2022	2023
Dopage humain	Trim 1									1			
	Total									1			
Engraissement illégal	Trim 4				1								
	Total				1								



PH Drogues

		2000	2013	2014	2015	2016	2017	2018	2019	2020	2021	2022	2023
Vente de cocaïne	Trim 1				1	1				4	1	1	2
	Trim 2		1	1			2					1	
	Trim 3											1	
	Trim 4					1						1	
	Total		1	1	1	2	2				4	1	4
Import-export de drogues synthétiques	Trim 4			2									
Total			2										
Vente de drogues synthétiques	Trim 1					2							1
	Trim 2		1				1						
	Trim 3						1					1	
	Trim 4			1				1					
	Total		1	1		2	2	1				1	1
Production de cannabis (culture)	Trim 1		1						1				
	Trim 2			2									
	Trim 3							3					
	Trim 4		1					1					
	Total		2	2				4	1				
Import-export de cannabis en grande quantité	Trim 1								1				1
Total									1				1
Vente de cannabis en grande quantité	Trim 1			1	1								
Total			1	1									
Import-export d'héroïne	Trim 3									1			
	Trim 4		1										
	Total		1							1			



PH Drogues

		2000	2013	2014	2015	2016	2017	2018	2019	2020	2021	2022	2023
Vente-traffic d héroïne	Trim 1				1			1					
	Trim 2							1				2	
	Trim 4		1										
Total			1		1			2				2	



PH Trafic d'armes

		2000	2013	2014	2015	2016	2017	2018	2019	2020	2021	2022	2023
Commerce et production d'arme à feu et mun.	Trim 1		1										
	Trim 2		1										
	Trim 3							1					
	Total		2					1					



PH Traite des êtres humains

		2000	2013	2014	2015	2016	2017	2018	2019	2020	2021	2022	2023
TEH - exploitation économique	Trim 1		1										
	Trim 2						1						
	Trim 4							1					
	Total		1				1	1					
TEH - exploitation sexuelle	Trim 3											1	
	Trim 4											1	
	Total											2	



PH Violence dans l'espace public

		2000	2013	2014	2015	2016	2017	2018	2019	2020	2021	2022	2023
Violence physique (transport public)	Trim 1		3	2	1	1		1	5	2		1	3
	Trim 2		1	2		1	4		2	4			
	Trim 3					1	1	2					
	Trim 4		4	1	2	3	1	2		3	1	1	
	Total			8	5	3	6	6	5	7	9	1	2
Violence physique (voie publique)	Trim 1	1	6	2	10	4	8	8		7	4	3	11
	Trim 2	2	3	8	6	4	8	4	9	6	13	5	
	Trim 3	1	11	10	11	5	14	6	14	2	9	13	
	Trim 4	2	10	6	3	8	1	7	3	2	6	7	
	Total	6	30	26	30	21	31	25	26	17	32	28	11
Violence physique (autre endroit public)	Trim 1		2					1					
	Trim 2		1		1		1						
	Trim 3			1	1	1	1				1		
	Trim 4										1		
	Total		3	1	2	1	2	1			2		
Violence physique (endroit accessible au public)	Trim 1	1	3	3	5	5		1	3	5	1	3	3
	Trim 2		1	3	2	1	1	4	4	1	2	6	
	Trim 3	5	3	1	3	4	6	8	3	1	3	3	
	Trim 4	1	3	9	2	5	4	7	2		3	3	
	Total	7	10	16	12	15	11	20	12	7	9	15	3
Violence sexuelle (transport public)	Trim 1				1			1	1				
	Trim 3		1							1	1		
	Total		1		1			1	1	1	1		
Violence sexuelle (voie publique)	Trim 1					1	2			1	1	2	1
	Trim 2					2				2	2		
	Trim 3	1		2		1		2		1	1	1	
	Trim 4	1			1								
	Total	2		2	1	4	2	2		4	4	3	1



PH Violence dans l'espace public

		2000	2013	2014	2015	2016	2017	2018	2019	2020	2021	2022	2023
Violence sexuelle (autre endroit public)	Trim 1									1	1		
	Trim 4											1	
	Total									1	1	1	
Violence sexuelle (endroit accessible au public)	Trim 1		1	1	1	2	1			1	1		
	Trim 2				1			1	1		1	2	
	Trim 3			2	1		2	3	1	1	1	2	
	Trim 4			1		1						2	
Total		1	4	3	3	3	4	2	2	2	3	6	
Violence psychique (transport public)	Trim 1	5	3	9	7	3	5	2	2	2	1	2	4
	Trim 2	7	4	5	5	7	1	2	3	3		1	
	Trim 3	1	2	1	2		1	1					
	Trim 4	2	5	2	1	2	4	2	3		1		
Total	15	14	17	15	12	11	7	8	5	2	3	4	
Violence psychique (voie publique)	Trim 1	3	9	7	5	8	5	2	5	12	5	11	14
	Trim 2	2	3	10	8	9	11	9	10	10	14	9	
	Trim 3	2	6	9	5	4	17	8	16	3	13	7	
	Trim 4	5	8	6	2	2	7	3	5	4	9	4	
Total	12	26	32	20	23	40	22	36	29	41	31	14	
Violence psychique (autre endroit public)	Trim 1		1	1	1			1		2	2		
	Trim 2		1		1				1		2	3	
	Trim 3		1		1	1				1			
	Trim 4		1	1	1			1	1		1		
Total		4	2	4	1		2	2	3	5	3		
Violence psychique (endroit accessible au public)	Trim 1	5	3	2	4	7	2	4	1	6	2	6	1
	Trim 2		1	6		3	3	6	7	6	1	1	
	Trim 3	3	4	3	4	4	10	3	1	1	3	3	
	Trim 4	4	4	3	6	3	3	9	2	1	2	7	
Total	12	12	14	14	17	18	22	11	14	8	17	1	



PH Violence dans l'espace public

		2000	2013	2014	2015	2016	2017	2018	2019	2020	2021	2022	2023
Vol à main armée (transport public)	Trim 1	1											
	Trim 2	1		1									
	Trim 4							1					
	Total	2		1				1					
Vol à main armée (voie publique)	Trim 1				1								1
	Trim 2	1	2										
	Trim 3		3		1	1			2				
	Trim 4	2											
Total	3	5		2	1			2					1
Vol à main armée (endroit accessible au public)	Trim 1		1										
	Trim 3	1			1					1			
	Trim 4			1	1								
Total	1	1	1	2					1				
Vol avec violence sans arme (transport public)	Trim 1						1		1	1			
	Trim 2							1					
	Trim 3							1					
Total						1	2	1	1				
Vol avec violence sans arme (voie publique)	Trim 1						1		2	1			1
	Trim 2				1	1	1				2		
	Trim 3		1			1							
	Trim 4		1	1	1				1		1		
Total		2	1	2	2	2		3	1	3		1	
Vol avec violence sans arme (autre endroit public)	Trim 1										1		
Total											1		



PH Violence dans l'espace public

		2000	2013	2014	2015	2016	2017	2018	2019	2020	2021	2022	2023
Vol avec violence sans arme (endr. acces. au pub.)	Trim 1		1	3	2	1						1	
	Trim 2	1		1	1	1	1		1			1	
	Trim 3		1		2				1		1	1	
	Trim 4		1	1	1	1	1	1	2	2	1		
Total		1	3	5	6	3	2	1	4	2	2	3	



PH Autre

		2000	2013	2014	2015	2016	2017	2018	2019	2020	2021	2022	2023
Faux policiers	Trim 3				1								
	Total				1								
Terrorisme, extrémisme et radicalisme	Trim 4										1		
	Total										1		
Cyberharcèlement	Trim 1	1		2	1								
	Trim 2		1		2			1			1		
	Trim 3		2	2						1			
	Trim 4		2					1	1				
	Total	1	5	4	3			2	1	1	1		
Fraude à l'identité	Trim 1	2	5	3	5	2	6	2	2	8	2	2	1
	Trim 2	1	1		2	4	2	1	1	6	3	1	
	Trim 3	1	3	5	2		1	1		2		2	
	Trim 4	1	4	4	1	2	2			1	2	7	
	Total	5	13	12	10	8	11	4	3	17	7	12	1



Libramont-Chevigny

2022

FC Vol moyen de transport

	Fév	Mai	Juin	Juil	Août	Déc	Total
Vol de voiture	1	1				2	4
Vol de vélomoteur			1				1
Vol de vélo				2	1		3

FC Cambriolage

	Mar	Avr	Juin	Juil	Août	Sep	Oct	Nov	Déc	Total
Cambriolage dans habitation	1	1	1	1	3	3		3		13
Cambriolage ds entreprise ou commerce	2					1		2	1	6
Cambriolage ds service public ou bâtiment administ						1	1			2
Cambriolage dans bâtiment (total)	3	1	1	1	3	5	1	5	1	21

FC Vol autre

	Jan	Fév	Mar	Avr	Mai	Juin	Juil	Août	Sep	Oct	Nov	Déc	Total
Vol avec violence sans arme	1	2	1	1			2						7
Vol dans ou sur un véhicule	1		1	4		3	2	4	1	2	1	1	20
Vol d'armes et explosifs				1					1				2
Vol à la tire		1					2	2		1		1	7
Vol à l'étalage	1	10	6	9	7	1	8	5	5	2	4	8	66
Vol par ruse					1					1			2
Vol de métaux		1								1			2
Vol de cargaison								1					1



Criminalité ICT

	Jan	Avr	Mai	Sep	Déc	Total
Fraude de cartes de paiements	1	1	1	5	1	9

FC Autre

	Jan	Fév	Mar	Avr	Mai	Juin	Juil	Août	Sep	Oct	Nov	Déc	Total
Violence contre les métiers d'intérêt général	2												2
Graffiti				1									1
Dégradation de voiture	2	2	1	7	2	3	2	4	4	2	1	2	32

PH Violence intrafamiliale (VIF)

	Jan	Fév	Mar	Avr	Mai	Juin	Juil	Août	Sep	Oct	Nov	Déc	Total
VIF: physique, dans le couple	1	2	2	4	1	4		1		2	1	3	21
VIF: physique, envers des descendants		1			3						1	1	6
VIF: physique, envers d'autres membres		1		1			1				1		4
VIF: psychique, dans le couple	1	1		1	2	1	1	1	1	2	2	3	16
VIF: psychique, envers des descendants		1		1					2	2	1		7
VIF: psychique, envers d'autres membres							1						1
VIF: économique, envers d'autres membres	1						1				1		3

PH Drogues

	Mar	Avr	Mai	Sep	Déc	Total
Vente de cocaïne	1	1		1	1	4
Vente de drogues synthétiques				1		1
Vente-traffic d'héroïne		1	1			2

PH Traite des êtres humains

	Sep	Nov	Total
TEH - exploitation sexuelle	1	1	2



PH Violence dans l'espace public

	Jan	Fév	Mar	Avr	Mai	Juin	Juil	Août	Sep	Oct	Nov	Déc	Total
Violence physique (transport public)	1										1		2
Violence physique (voie publique)		2	1	2	2	1	7	2	4	6	1		28
Violence physique (endroit accessible au public)		2	1	2	4		2		1		3		15
Violence sexuelle (voie publique)	1	1					1						3
Violence sexuelle (autre endroit public)										1			1
Violence sexuelle (endroit accessible au public)				1	1				2		2		6
Violence psychique (transport public)	1		1		1								3
Violence psychique (voie publique)	4	4	3	3	2	4	3	2	2	2	1	1	31
Violence psychique (autre endroit public)					3								3
Violence psychique (endroit accessible au public)	1	1	4	1			2	1		3	2	2	17
Vol avec violence sans arme (endr. acces. au pub.)		1		1			1						3

PH Autre

	Jan	Mar	Mai	Juil	Oct	Nov	Déc	Total
Fraude à l'identité	1	1	1	2	4	2	1	12



2023

FC Vol moyen de transport

	Jan	Mar	Total
Vol de voiture	1		1
Vol de vélo		1	1

FC Cambriolage

	Jan	Fév	Mar	Total
Cambriolage dans habitation	1	1	2	4
Cambriolage ds entreprise ou commerce			1	1
Cambriolage dans bâtiment (total)	1	1	3	5

FC Vol autre

	Jan	Fév	Mar	Total
Vol à main armée		1		1
Vol avec violence sans arme			1	1
Vol dans ou sur un véhicule	1			1
Vol à la tire			2	2
Vol à l'étalage	2	2	7	11
Vol de métaux	1			1
Vol d'animaux		1		1

Criminalité ICT

	Jan	Total
Fraude de cartes de paiements	3	3



FC Autre

	Jan	Fév	Mar	Total
Violence contre les métiers d'intérêt général	1		1	2
Dégradation de voiture	4	1	3	8

PH Violence intrafamiliale (VIF)

	Jan	Fév	Mar	Total
VIF: physique, dans le couple	2	2	1	5
VIF: physique, envers des descendants	1			1
VIF: physique, envers d'autres membres	1			1
VIF: psychique, dans le couple	1	1	1	3
VIF: psychique, envers d'autres membres	2			2
VIF: économique, envers d'autres membres	1			1

PH Drogues

	Jan	Fév	Mar	Total
Vente de cocaïne	1		1	2
Vente de drogues synthétiques		1		1
Import-export de cannabis en grande quantité			1	1



PH Violence dans l'espace public

	Jan	Fév	Mar	Total
Violence physique (transport public)	2		1	3
Violence physique (voie publique)	7	2	2	11
Violence physique (endroit accessible au public)	1		2	3
Violence sexuelle (voie publique)			1	1
Violence psychique (transport public)	2		2	4
Violence psychique (voie publique)	4	5	5	14
Violence psychique (endroit accessible au public)		1		1
Vol à main armée (voie publique)		1		1
Vol avec violence sans arme (voie publique)			1	1

PH Autre

	Jan	Total
Fraude à l'identité	1	1

STATISTIQUES POLICIERES DE CRIMINALITE

LIEU DE PERPETRATION: COMMUNE

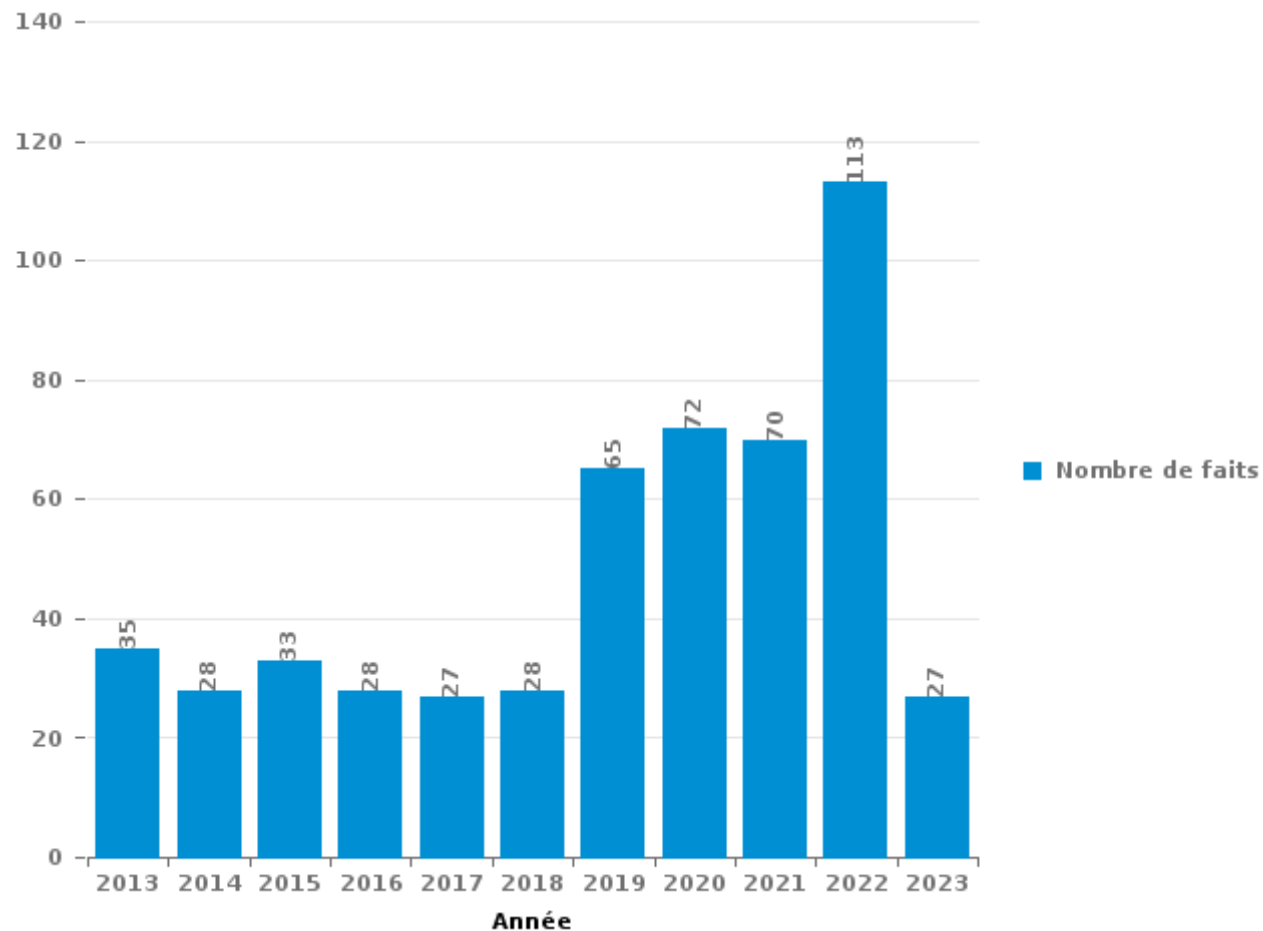
Libramont-Chevigny

PARTIE III : ICT



Libramont-Chevigny

Nombre total de délits avec un élément ICT/online, depuis 2013





Criminalité ICT/online au sens strict

Infractions (exhaustif)

	2013	2014	2015	2016	2017	2018	2019	2020	2021	2022	2023
Criminalité informatique: Faux en informatique:	1	1	1				1			1	
Criminalité informatique: Fraude informatique:	9	9	14	8	14	13	25	28	24	41	10
Criminalité informatique: Hacking:	1	1		4	2	1	4	4	3	2	
Criminalité informatique: Sabotage:		1		2	1	1	1				1
Infr. contre autres valeurs morales et sentiments: Violation de communication par particulier:							1				
Total:	11	12	15	14	17	15	32	32	27	44	11

Figures criminelles (à considérer spécifiquement – ne pas additionner avec d'autres éléments – risque de double comptage!)

	2013	2015	2016	2017	2018	2019	2020	2021	2022	2023
Fraude de cartes de paiements	3	4	2	2	3	3	3	10	9	3
Ransomware				1	1		1	1		
Skimming			1							



Criminalité ICT/online au sens large

Infractions (uniquement si code-fait existe)

	2013	2014	2015	2016	2017	2018	2019	2020	2021	2022	2023
Fraude: Escroquerie: Fraude par internet	18	13	16	14	9	8	33	42	39	72	14
Infr. contre les mœurs: Voyeurisme: Diffusion enregistrement nudité ou intimité							1	2	1		
Total:	18	13	16	14	9	8	34	44	40	72	14

Figures criminelles (à considérer spécifiquement – ne pas additionner avec d'autres éléments – risque de double comptage!)

	2013	2014	2015	2018	2019	2020	2021
Cyberharcèlement	5	4	3	2	1	1	1

STATISTIQUES POLICIERES DE CRIMINALITE

LIEU DE PERPETRATION: COMMUNE

Libramont-Chevigny

PARTIE IV : DESTINATION LIEU



Libramont-Chevigny

Vol et extorsion

	2000	2013	2014	2015	2016	2017	2018	2019	2020	2021	2022	2023
Magasin	32	100	83	106	107	81	72	122	59	104	82	16
Habitation: maison	32	52	66	30	31	27	25	52	26	21	21	4
Voie publique	23	56	43	33	24	35	32	37	32	29	31	5
Parking	12	20	22	15	19	20	14	19	13	10	10	1
Habitation: appartement	5	13	8	14	10	11	9	5	9	12	11	1
Autre		15	8	12	13	13	17	9	1	6	7	
Culture et loisirs	18	18	16	12	6	11	6	8	2	1	2	1
Hôpital	18	7	9	11	9	6	13	5	8	5		
Entreprise	11	18	13	5	5	2	5	14	5	4	3	1
Institution d'enseignement	16	10	12	6	7	11	3	2	2	1	1	
Horeca	8	9	6	6	9	6	8	4	4	4	3	
Terrain	1	22	6	6	5	5	3	1	3	3	3	
Inconnue	8	6	4	5	5	4	4	3	2	5	5	1
Habitation: dépendances	2	2	8	9	6	3	3	2	3	6	2	5
Station de bus / métro et gare de chemin de fer	6	4	5	5	3	6	3	8	3	2	4	
Moyen de transport: train / tram / métro	3	3	4	4	4	4	1	9	5	3	2	1
Service public	3	8	1	4	3	5	2	4	3		2	1
Habitation: allée	1	5	3	6	5	1	3	7		2	2	
Station essence	1	4	1	1	1	5	7	4	3	2	2	2
Chantier	2	2	3	6	5	4	1	3	2	4		
Habitation: non précisée	1	7	5	5	1	2	1	4	2			
Banque / institution financière	1		2	1	1	2	1	2	1	2	3	
Infrastructure sportive		1	4	3	1	3		1			1	1
Moyen de transport: voiture		3	1	1	3	2		1	1		1	
Habitation: autre	1	1	1	1	3		1	2	1	1		
Médecin / dentiste / pharmacien					1	7			2	1		1
Moyen de transport: camion			1	5	1	1		1		2	1	
Bâtiment administratif	3	1			1	1	2	1	1	1		
Moyen de transport: autre	2	5		1				1		2		
Edifice religieux / lieu du culte	3	2	1			1			1			
Service	1	1	1		1	1		1		1		
Maison de repos		3		1		1					1	
Stade	3		1	1			1					
Cimetière	2		2						1			
Habitation: garage		2		1	2							
Moyen de transport: autobus / autocar		1	1			1				1		
Aéroport		2	1									
Guichet automatique	1											
Total	220	403	342	316	292	282	237	332	195	235	200	41

FPF/DGR/DRI/BIPOL - Statistiques policières de criminalité (date de clôture: 22/09/2023)
 Les données pour les années 2001 jusqu'à 2012 ne sont plus publiées mais restent disponibles sur demande auprès du service BIPOL.
 Les données pour 2023 ne concernent que le 1er trimestre.



Libramont-Chevigny

Dégradation de la propriété

	2000	2013	2014	2015	2016	2017	2018	2019	2020	2021	2022	2023
Voie publique	17	38	39	26	23	41	19	33	29	19	22	4
Habitation: résidence principale	27	18	23	17	21	17	18	17	13	19	26	3
Parking	8	13	18	12	13	5	9	12	5	12	15	4
Terrain	8	4	3	6	2	6	2	4	4	2	4	
Autre	1	7	3	3	4	3	8	3	1	1		
Magasin	7	2	1	1	4	2	3		3	1	4	
Habitation: résidence secondaire	7			5	2	2	4	3	2		1	1
Station de bus / métro et gare de chemin de fer	3	12	5	3			1	1	1			
Habitation: allée	1	3	3	2	1		2	4	3		3	
Habitation: non précisée	3		3	2		1	4	1	1	1	1	1
Habitation: jardin	1	1		2	2	2	1	1	3	3	1	
Institution d'enseignement	5	1	1	1		1	1		1	2	4	
Culture et loisirs	5	4	1		1	1	2					
Entreprise	2	1		1	1	2	2		2	1	1	
Service public	1	2			1	1	1	4		2	1	
Horeca	3	3	1	1			1	1		2		
Habitation: dépendances	1	1		2	2		1		1	1		1
Hôpital	1	1				1	2	1		2		
Moyen de transport: voiture		1	2		1		1				1	1
Service	2		2		1			2				
Habitation: garage			1			1	1	1	1			
Moyen de transport: autre		2	1					2				
Banque / institution financière	1				1	1			1			
Bureau de police				1	1		1			1		
Chantier			1	1		1			1			
Édifice religieux / lieu du culte	1	2							1			
Bâtiment administratif	1							1	1			
Infrastructure sportive	2		1									
Moyen de transport: train / tram / métro	1		1					1				
Stade	1							2				
Cimetière					1						1	
Inconnue	1		1									
Médecin / dentiste / pharmacien		1									1	
Station essence				1			1					
Aéroport			1									
Total	111	117	112	87	82	88	85	94	74	69	86	15

FPF/DGR/DRI/BIPOL - Statistiques policières de criminalité (date de clôture: 22/09/2023)

Les données pour les années 2001 jusqu'à 2012 ne sont plus publiées mais restent disponibles sur demande auprès du service BIPOL.

Les données pour 2023 ne concernent que le 1er trimestre.



Libramont-Chevigny

Infractions contre l'intégrité physique

	2000	2013	2014	2015	2016	2017	2018	2019	2020	2021	2022	2023
Habitation	28	29	26	30	33	22	40	35	35	41	31	8
Voie publique	6	25	29	30	30	35	21	25	15	34	32	8
Institution d'enseignement	5	8	8	4	4	7	7	2	5	1	4	1
Culture et loisirs	3	3	4	7	1	2	4	1	3		4	
Horeca	1	3	3	2	4		4	5	2	1	6	
Station de bus / métro et gare de chemin de fer	1	5	1		4	4	3	2	7		2	1
Parking	2	1	3	2	2	1	1	2	1	4	2	1
Autre		1	1	1	4	3	4	1		1	1	1
Inconnue	3	2		2	2				2	1	4	
Hôpital	2	1	3	1	1	1	2	1		1	2	
Terrain	1	4	3	2	1		1			1	2	
Moyen de transport: train / tram / métro		1	3	1	1	1	1	1		1		2
Magasin	1					1	2	2	1	2	1	1
Service public	1	2	1	1			1	1		1	2	
Moyen de transport: autobus / autocar	1	1				1	1	3				
Entreprise				1	1	1	3					
Habitation: allée	1				1		2		1	1		
Infrastructure sportive		1	1	1		1					1	1
Stade	1				2						1	
Station essence						1				2	1	
Arrêt de bus / tram			1	1						1		
Habitation: jardin	1					1				1		
Maison de repos			1				1				1	
Aéroport		1	1									
Moyen de transport: autre								1	1			
Banque / institution financière								1				
Bureau de police						1						
Edifice religieux / lieu du culte									1			
Maison de débauche											1	
Médecin / dentiste / pharmacien							1					
Total	58	88	89	86	91	83	99	83	74	94	98	24

FPF/DGR/DRI/BIPOL - Statistiques policières de criminalité (date de clôture: 22/09/2023)
 Les données pour les années 2001 jusqu'à 2012 ne sont plus publiées mais restent disponibles sur demande auprès du service BIPOL.
 Les données pour 2023 ne concernent que le 1er trimestre.

STATISTIQUES POLICIERES DE CRIMINALITE

LIEU DE PERPETRATION: COMMUNE

Libramont-Chevigny

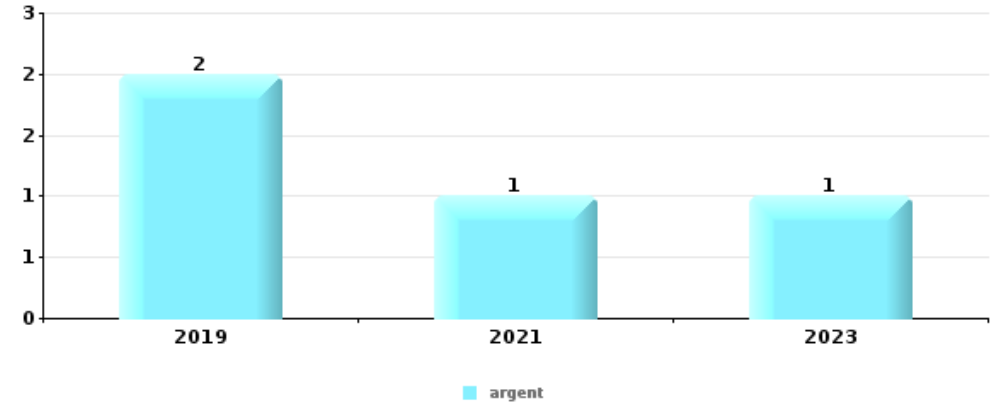
PARTIE V : OBJETS ET MOYENS DE TRANSPORT



Libramont-Chevigny

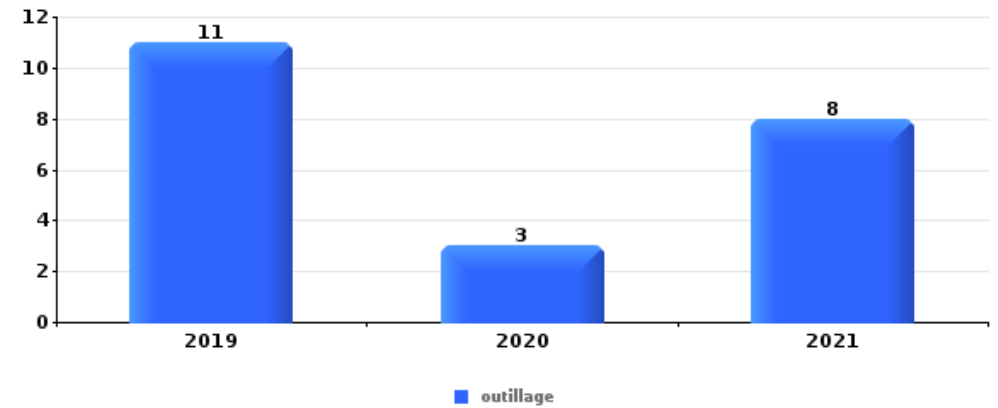
Vol à main armée

Top 5 Objets volés (sbd nombre de faits)		2018	2019	2020	2021	2022	2023
1	argent		2		1		1
2	bijouterie / montre		1				
2	GSM et accessoires	1					
2	sac à main	1					



Vol dans ou sur un véhicule

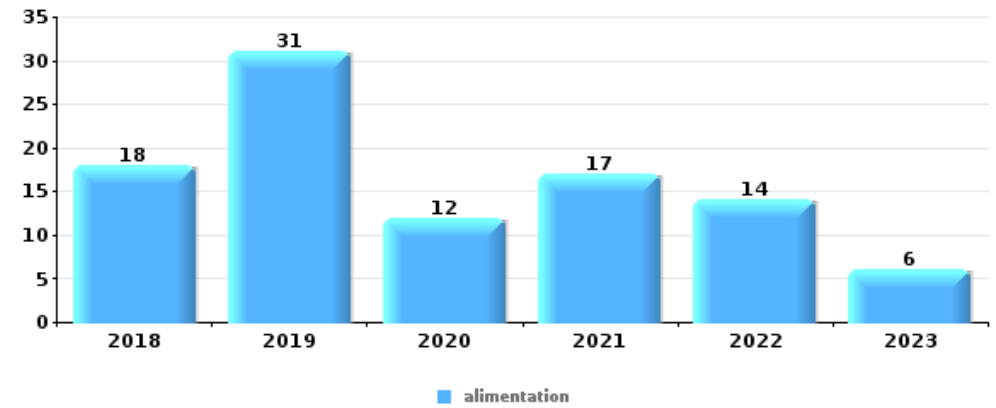
Top 5 Objets volés (sbd nombre de faits)		2018	2019	2020	2021	2022	2023
1	outillage		11	3	8		
2	permis de conduire	4	4	3	3	4	
3	carte d'identité / passeport	4	4	2	2	5	
4	argent	2	4	3	4	1	
5	GSM et accessoires	1	1	4	3	3	





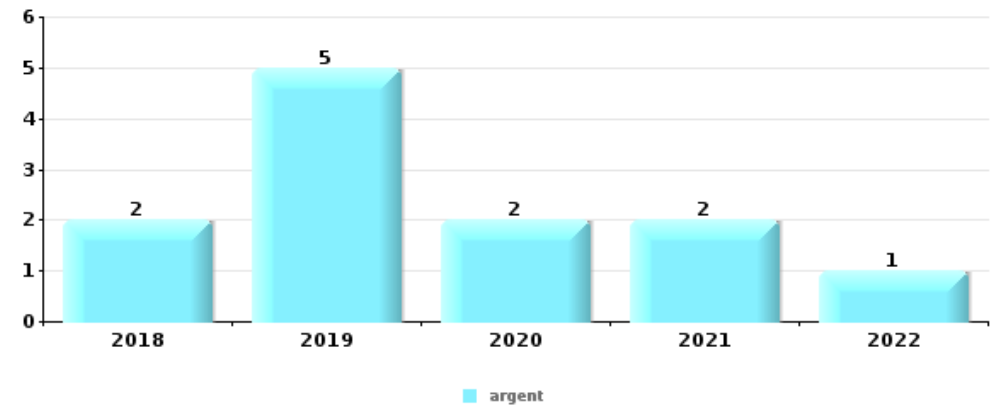
Vol à l'étalage

Top 5 Objets volés (sbd nombre de faits)		2018	2019	2020	2021	2022	2023
1	alimentation	18	31	12	17	14	6
2	vêtement	9	21	10	31	15	
3	tabac	9	20	2	7	3	2
4	parfum / produit de beauté	6	11	4	9	7	4
5	multimédia		5		9	7	



Cambrilage ds entreprise ou commerce

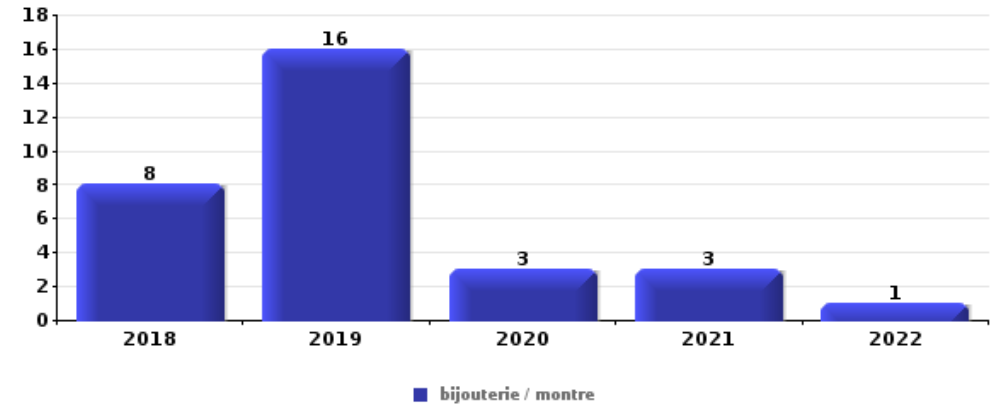
Top 5 Objets volés (sbd nombre de faits)		2018	2019	2020	2021	2022	2023
1	argent	2	5	2	2	1	
2	outillage	1	2	1	3		
3	pièce de moyen de transport	2	2	1			
4	alimentation	1			1	1	
4	coffre-fort / coffret (argent) / caisse		2	1			





Cambrassage dans habitation

Top 5 Objets volés (sbd nombre de faits)		2018	2019	2020	2021	2022	2023
1	bijouterie / montre	8	16	3	3	1	
2	argent	9	12	2	3	2	1
3	ordinateur et accessoires	1	7	2	2		
4	GSM et accessoires	1	2	3	1	2	
5	multimédia		3	2	1	1	



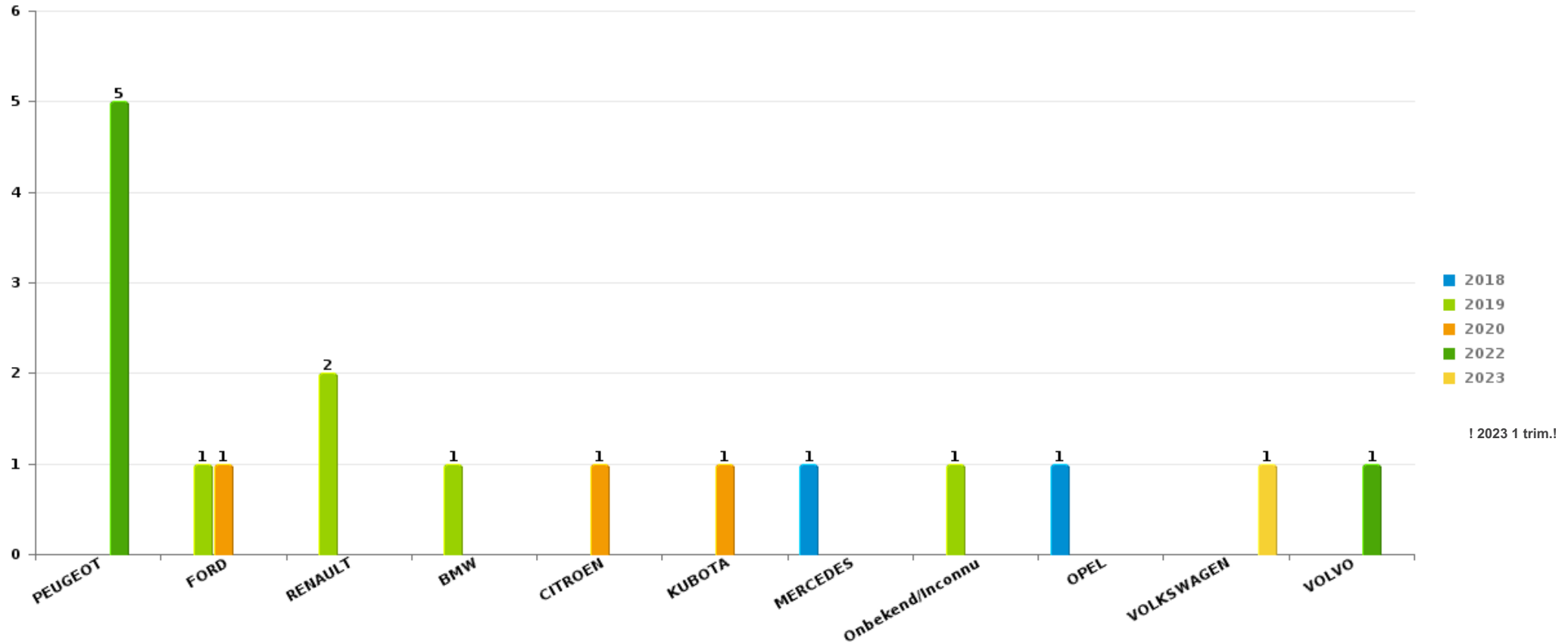
Remarque: en ce qui concerne les objets, aucun total n'est reproduit étant donné que plusieurs objets peuvent avoir été volés lors d'un même fait.



Libramont-Chevigny

Vol de voiture

Nombre de voitures volées par marque (Top 5)



! 2023 1 trim.!

STATISTIQUES POLICIERES DE CRIMINALITE

LIEU DE PERPETRATION: COMMUNE

Libramont-Chevigny

PARTIE VI : SUSPECTS



Partie 1: Niveau FAITS (comptage du nombre de faits pour lesquels un certain type de suspect est impliqué)

1.1. Nombre d'infractions selon le sexe des suspects identifiés (par catégorie principale)

Étant donné que, tant un suspect identifié masculin qu'un suspect identifié féminin peuvent être impliqués lors d'un même fait, il est possible que la somme des colonnes «Hommes» et «Femmes» soit supérieure à la valeur de la colonne «Total...» (voir également la note méthodologique)

Libramont-Che

2023

Catégorie principale / Sexe	Nombre total de faits avec au moins 1 suspect	Hommes	%	Femmes	%
Drogues	39	37	94,9%	3	7,7%
Ivresse et alcool	14	12	85,7%	2	14,3%
Armes et explosifs	13	12	92,3%	1	7,7%
Législation sur les étrangers	13	13	100,0%		
Vol et extorsion	13	11	84,6%	2	15,4%
Infr. contre l'autorité publique	12	12	100,0%		
Autres lois spéciales	10	6	60,0%	4	40,0%
Infr. contre la sécurité publique	7	6	85,7%	1	14,3%
Infr. contre l'intégrité physique	5	3	60,0%	2	40,0%
Code pénal social	3	2	66,7%	3	100,0%
Dégradation de la propriété	2	2	100,0%		
Fraude	2	1	50,0%	1	50,0%
Infr. contre la foi publique	2	2	100,0%		
Infr. contre autres valeurs morales et sentiments	1	1	100,0%		
Protection de la jeunesse	1			1	100,0%
Total	137	120	87,6%	20	14,6%





1.2. Nombre d'infractions selon le sexe des suspects identifiés (par figure criminelle)

Étant donné que, tant un suspect identifié masculin qu'un suspect identifié féminin peuvent être impliqués lors d'un même fait, il est possible que la somme des colonnes «Hommes» et «Femmes» soit supérieure à la valeur de la colonne «Total...» (voir également la note méthodologique)

Libramont-Che

2023

FC Vol moyen de transport

Figure criminelle / Sexe	Nombre total de faits avec au moins 1 suspect identifié	Hommes	%
Vol de voiture	1	1	100,0%
Total	PA	PA	PA

FC Vol autre

Figure criminelle / Sexe	Nombre total de faits avec au moins 1 suspect identifié	Hommes	%	Femmes	%
Vol avec violence sans arme	1			1	100,0%
Vol dans ou sur un véhicule	1	1	100,0%		
Vol à l'étalage	9	8	88,9%	1	11,1%
Vol d'animaux	1	1	100,0%		
Total	PA	PA	PA	PA	PA

CRIMINALITE ENREGISTREE: SUSPECTS



FC Autre

Figure criminelle / Sexe	Nombre total de faits avec au moins 1 suspect identifié	Hommes	%
Violence contre les métiers d'intérêt général	1	1	100,0%
Dégradation de voiture	1	1	100,0%
Total	PA	PA	PA

PH Violence intrafamiliale (VIF)

Figure criminelle / Sexe	Nombre total de faits avec au moins 1 suspect identifié	Hommes	%	Femmes	%
VIF: physique, dans le couple	1			1	100,0%
VIF: psychique, envers d'autres membres	1	1	100,0%		
Total	PA	PA	PA	PA	PA

PH Drogues

Figure criminelle / Sexe	Nombre total de faits avec au moins 1 suspect identifié	Hommes	%
Vente de cocaïne	1	1	100,0%
Vente de drogues synthétiques	1	1	100,0%
Total	PA	PA	PA



PH Violence dans l'espace public

Figure criminelle / Sexe	Nombre total de faits avec au moins 1 suspect identifié	Hommes	%	Femmes	%
Violence physique (transport public)	1	1	100,0%		
Violence physique (voie publique)	7	6	85,7%	1	14,3%
Violence physique (endroit accessible au public)	1	1	100,0%		
Violence psychique (transport public)	2	2	100,0%		
Violence psychique (voie publique)	8	7	87,5%	1	12,5%
Vol avec violence sans arme (voie publique)	1			1	100,0%
Total	PA	PA	PA	PA	PA

PH Autre

Figure criminelle / Sexe	Nombre total de faits avec au moins 1 suspect identifié	Hommes	%
Fraude à l'identité	1	1	100,0%
Total	PA	PA	PA



1.3. Nombre d'infractions selon l'âge des suspects identifiés (par catégorie principale)

Étant donné que, tant un suspect identifié mineur qu'un suspect identifié majeur peuvent être impliqués lors d'un même fait, il est possible que la somme des colonnes «Mineur» et «Majeur» soit supérieure à la valeur de la colonne «Total...»
(voir également la note méthodologique)

Libramont-Che

2023

Catégorie principale / Âge	Nombre total de faits avec au moins 1 suspect identifié	Mineur	%	Majeur	%
Drogues	39	6	15,4%	33	84,6%
Ivresse et alcool	14			14	100,0%
Armes et explosifs	13	2	15,4%	11	84,6%
Législation sur les étrangers	13	2	15,4%	11	84,6%
Vol et extorsion	13	5	38,5%	8	61,5%
Infr. contre l'autorité publique	12			12	100,0%
Autres lois spéciales	10	4	40,0%	6	60,0%
Infr. contre la sécurité publique	7			7	100,0%
Infr. contre l'intégrité physique	5			5	100,0%
Code pénal social	3			3	100,0%
Dégradation de la propriété	2			2	100,0%
Fraude	2			2	100,0%
Infr. contre la foi publique	2			2	100,0%
Infr. contre autres valeurs morales et sentiments	1			1	100,0%
Protection de la jeunesse	1			1	100,0%
Total	137	19	13,9%	118	86,1%



1.4. Nombre d'infractions selon l'âge des suspects identifiés (par figure criminelle)

Étant donné que, tant un suspect identifié mineur qu'un suspect identifié majeur peuvent être impliqués lors d'un même fait, il est possible que la somme des colonnes «Mineur» et «Majeur» soit supérieure à la valeur de la colonne «Total...»
(voir également la note méthodologique)

Libramont-Che

2023

FC Vol moyen de transport

Figure criminelle / Âge	Nombre total de faits avec au moins 1 suspect identifié	Majeur	%
Vol de voiture	1	1	100,0%
Total	PA	PA	PA

FC Vol autre

Figure criminelle / Âge	Nombre total de faits avec au moins 1 suspect identifié	Mineur	%	Majeur	%
Vol avec violence sans arme	1			1	100,0%
Vol dans ou sur un véhicule	1			1	100,0%
Vol à l'étalage	9	5	55,6%	4	44,4%
Vol d'animaux	1			1	100,0%
Total	PA	PA	PA	PA	PA

FC Autre

Figure criminelle / Âge	Nombre total de faits avec au moins 1 suspect identifié	Majeur	%
Violence contre les métiers d'intérêt général	1	1	100,0%
Dégradation de voiture	1	1	100,0%
Total	PA	PA	PA

CRIMINALITE ENREGISTREE: SUSPECTS



PH Violence intrafamiliale (VIF)

Figure criminelle / Âge	Nombre total de faits avec au moins 1 suspect identifié	Majeur	%
VIF: physique, dans le couple	1	1	100,0%
VIF: psychique, envers d'autres membres	1	1	100,0%
Total	PA	PA	PA

PH Drogues

Figure criminelle / Âge	Nombre total de faits avec au moins 1 suspect identifié	Majeur	%
Vente de cocaïne	1	1	100,0%
Vente de drogues synthétiques	1	1	100,0%
Total	PA	PA	PA

PH Violence dans l'espace public

Figure criminelle / Âge	Nombre total de faits avec au moins 1 suspect identifié	Majeur	%
Violence physique (transport public)	1	1	100,0%
Violence physique (voie publique)	7	7	100,0%
Violence physique (endroit accessible au public)	1	1	100,0%
Violence psychique (transport public)	2	2	100,0%
Violence psychique (voie publique)	8	8	100,0%
Vol avec violence sans arme (voie publique)	1	1	100,0%
Total	PA	PA	PA

PH Autre

Figure criminelle / Âge	Nombre total de faits avec au moins 1 suspect identifié	Majeur	%
Fraude à l'identité	1	1	100,0%
Total	PA	PA	PA



Partie 2: Niveau SUSPECTS-FAIT (comptage du nombre de combinaisons suspect-fait)

2.1. Nombre de suspects-fait selon le sexe des suspects identifiés (TOP 5 des catégories principales)

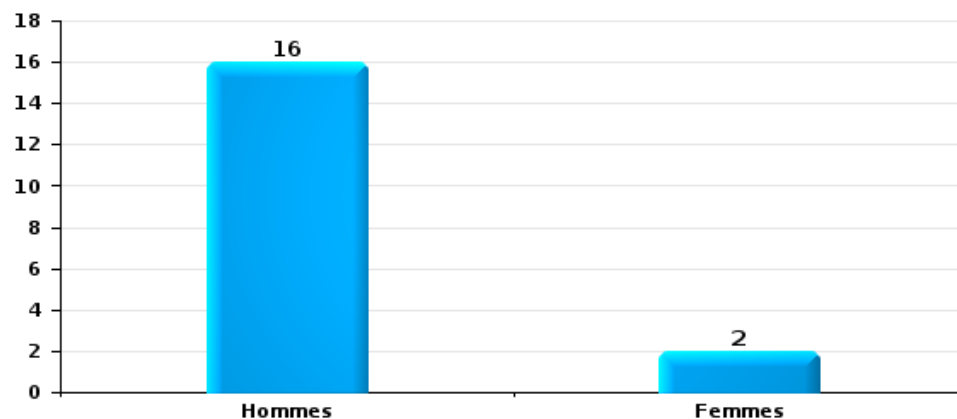
Lorsqu'un même suspect a commis plusieurs faits durant la période considérée, il est aussi comptabilisé plusieurs fois (voir également la note méthodologique)

Libramont-Chevigny

2023

Vol et extorsion

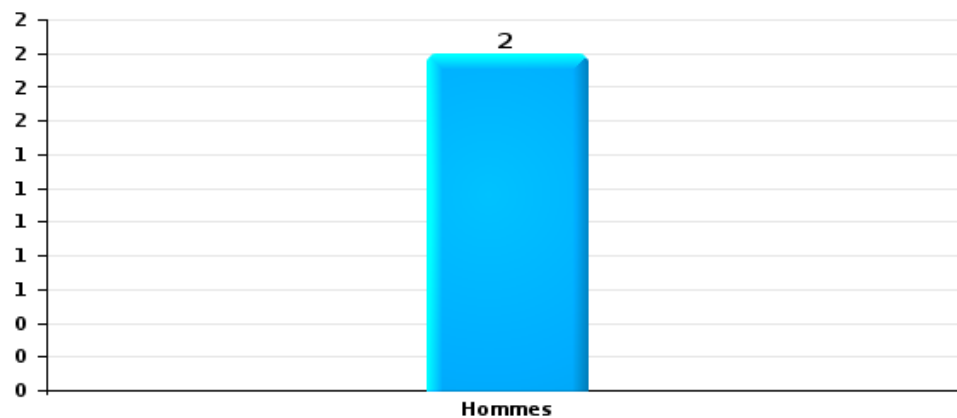
Nombre de suspects-fait selon le sexe





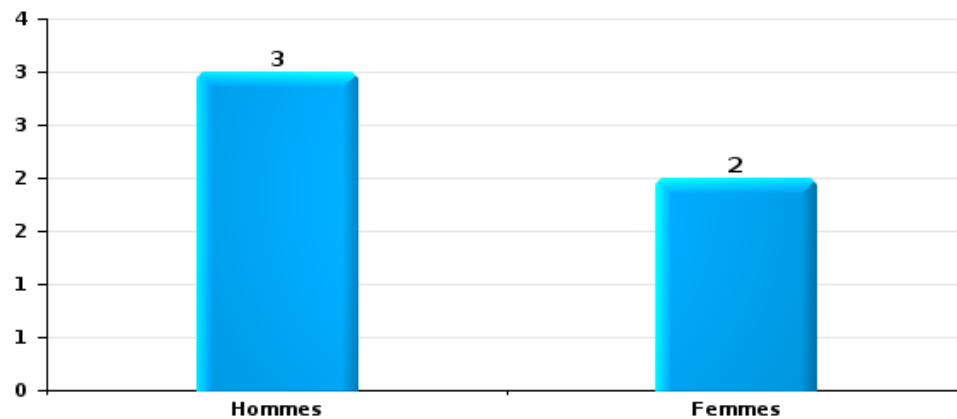
Dégradation de la propriété

Nombre de suspects-fait selon le sexe



Infr. contre l'intégrité physique

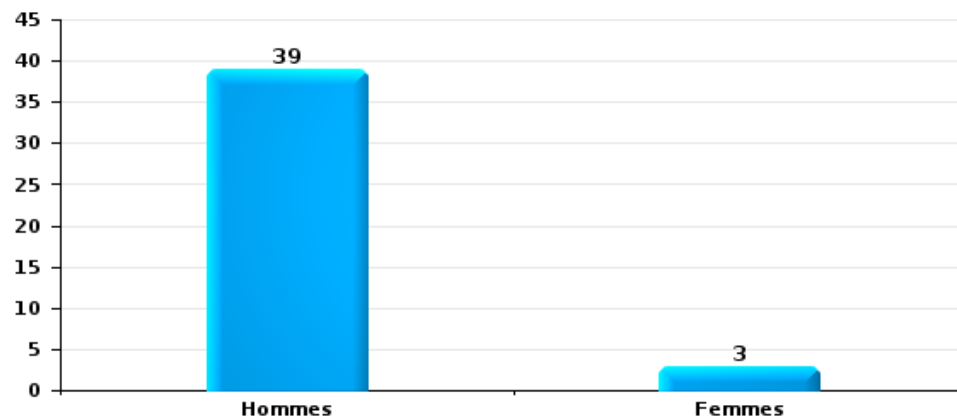
Nombre de suspects-fait selon le sexe





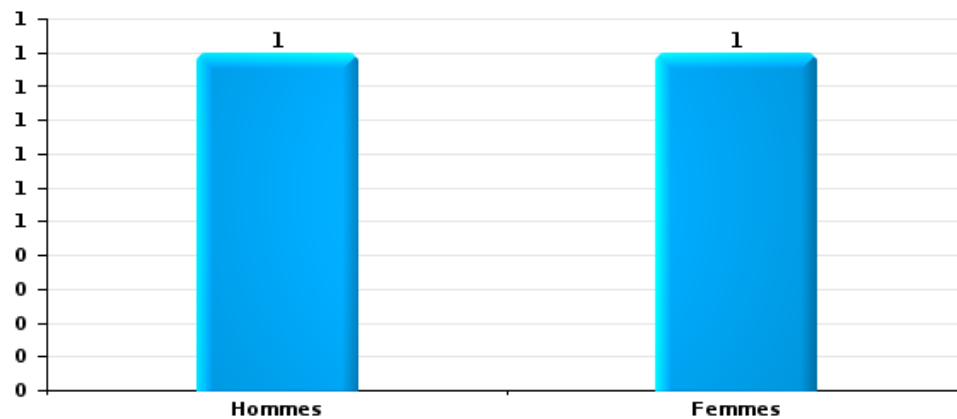
Drogues

Nombre de suspects-fait selon le sexe



Fraude

Nombre de suspects-fait selon le sexe





2.2. Nombre de suspects-fait selon le sexe des suspects identifiés (TOP 5 des figures criminelles)

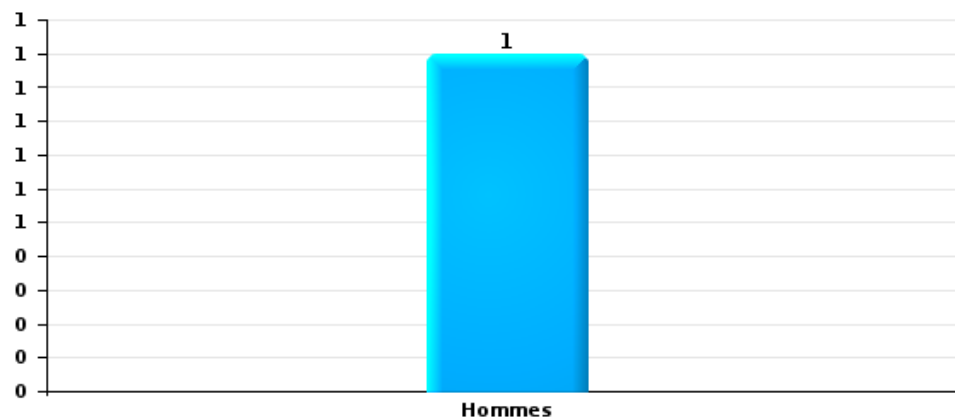
Lorsqu'un même suspect a commis plusieurs faits durant la période considérée, il est aussi comptabilisé plusieurs fois (voir également la note méthodologique)

Libramont-Chevigny

2023

Vol dans ou sur un véhicule

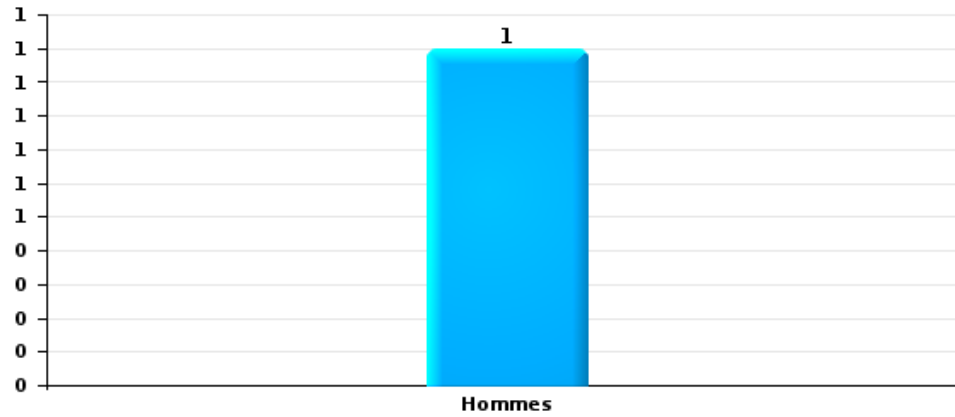
Nombre de suspects-fait selon le sexe





Dégradation de voiture

Nombre de suspects-fait selon le sexe





2.3. Nombre de suspects-fait selon l'âge des suspects identifiés (TOP 5 des catégories principales)

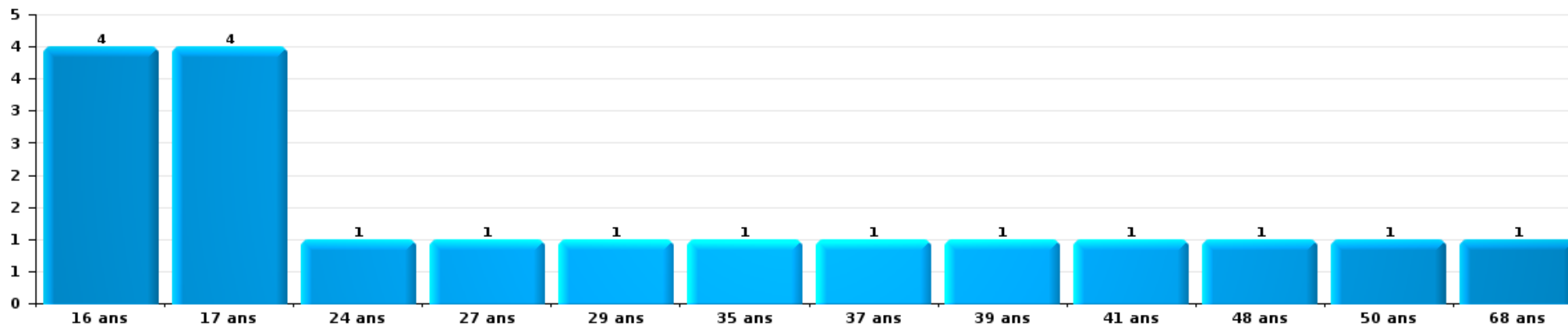
1) Lorsqu'un même suspect a commis plusieurs faits durant la période considérée, il est aussi comptabilisé plusieurs fois, qu'il ait le même âge ou non – 2) Les suspects au-dessous de 14 ans et à partir de 90 ans ne sont pas repris dans le tableau (voir également la note méthodologique)

Libramont-Chevigny

2023

Vol et extorsion

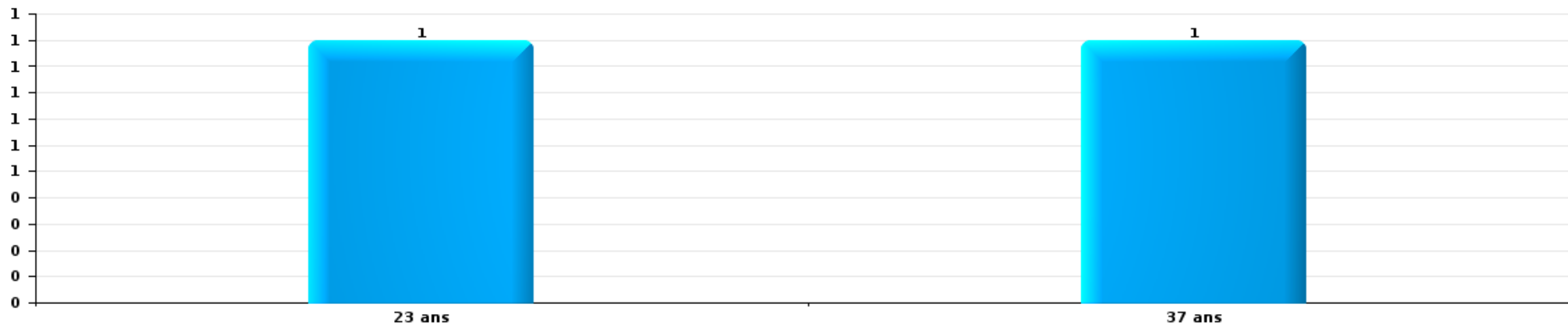
Nombre de suspects-fait par âge (chronologique)





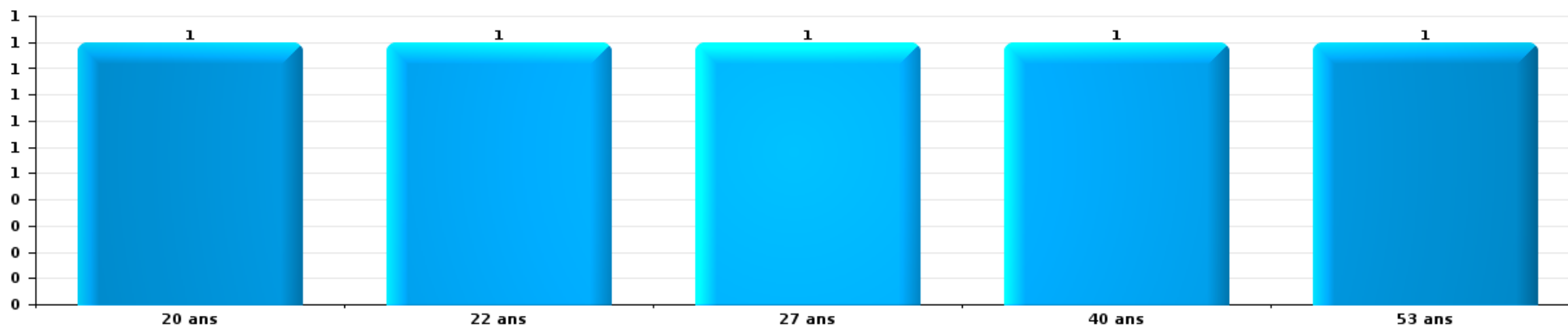
Dégradation de la propriété

Nombre de suspects-fait par âge (chronologique)



Infr. contre l'intégrité physique

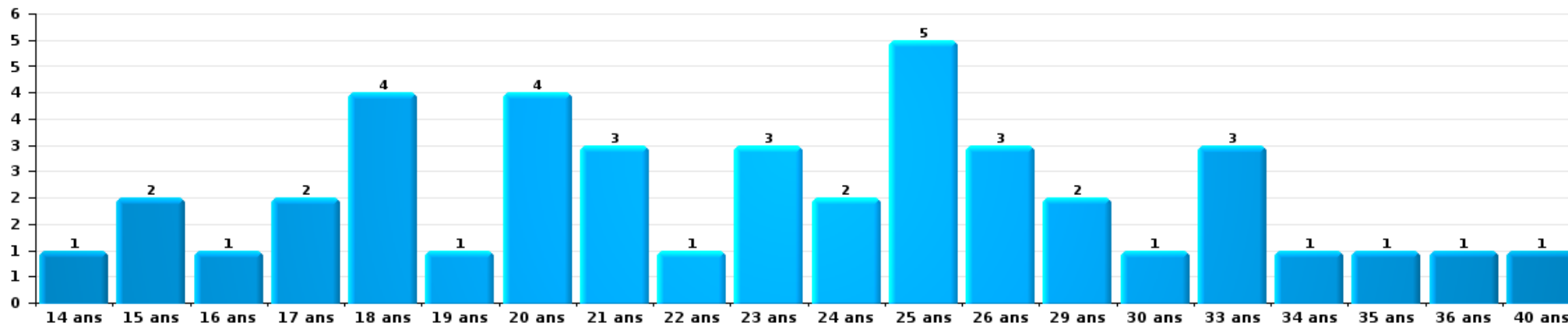
Nombre de suspects-fait par âge (chronologique)





Drogues

Nombre de suspects-fait par âge (chronologique)



Fraude

Nombre de suspects-fait par âge (chronologique)





2.4. Nombre de suspects-fait selon l'âge des suspects identifiés (TOP 5 des figures criminelles)

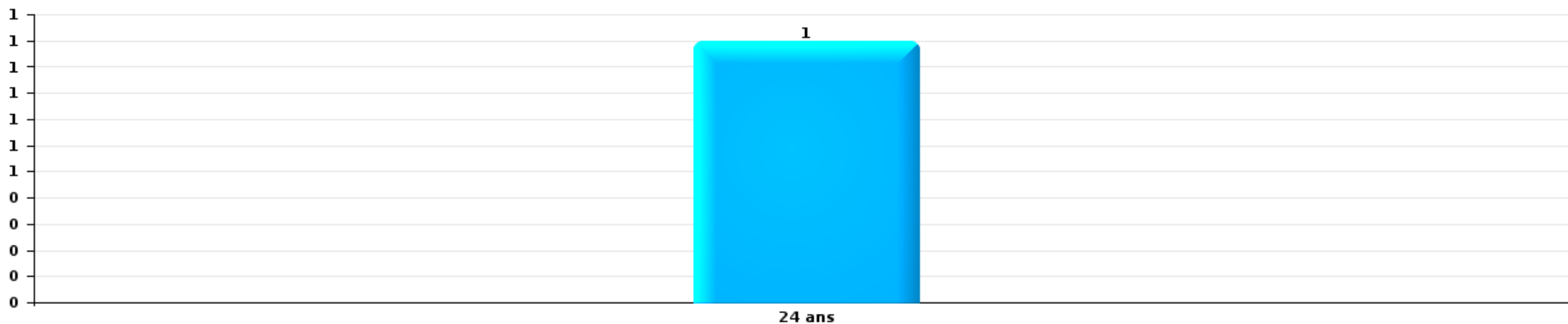
1) Lorsqu'un même suspect a commis plusieurs faits durant la période considérée, il est aussi comptabilisé plusieurs fois, qu'il ait le même âge ou non – 2) Les suspects au-dessous de 14 ans et à partir de 90 ans ne sont pas repris dans le tableau (voir également la note méthodologique)

Libramont-Chevigny

2023

Vol dans ou sur un véhicule

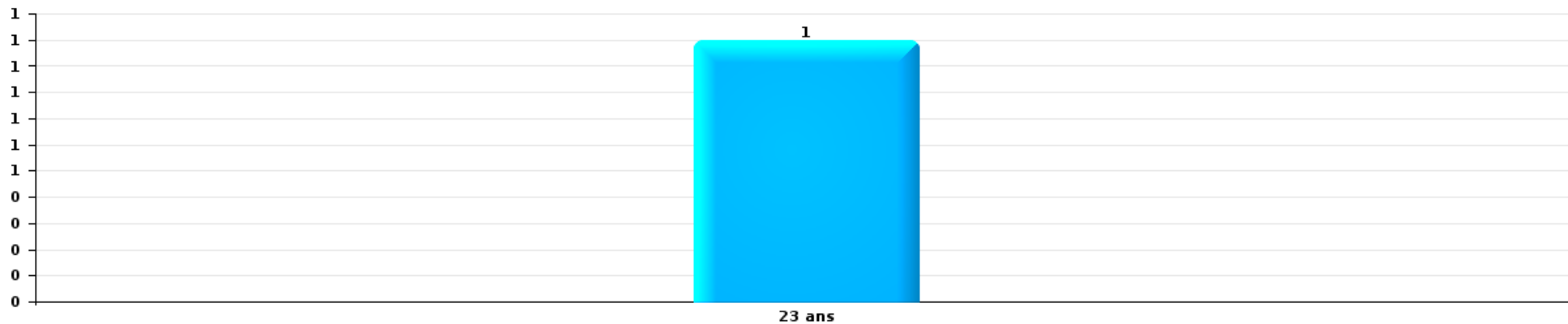
Nombre de suspects-fait par âge (chronologique)





Dégradation de voiture

Nombre de suspects-fait par âge (chronologique)



STATISTIQUES POLICIERES DE CRIMINALITE

LIEU DE PERPETRATION: COMMUNE

Libramont-Chevigny

***ANNEXE I: DETAIL PAR CATEGORIE DE DELIT
CODE PENAL***

Infraction Code pénal

Infr. contre l'intégrité physique

			2000	2013	2014	2015	2016	2017	2018	2019	2020	2021	2022	2023
Assassinat	Autres	Acc.					1							
		Sous-total					1							
Meurtre	Empoisonnement (meurtre)	Tent.									1			
	Autres	Acc.		2		1								
		Tent.				1			3				1	1
		Sous-total		2		2			3		1		1	1
Torture et maltraitance	Traitement inhumain	Acc.				2								
	Traitement dégradant	Acc.				1				2			2	
		Sous-total				3				2			2	
Coups et/ou blessures vol. en sphère familiale	Entre partenaires ou ex-partenaires	Acc.	6	18	11	10	19	17	10	22	24	30	21	5
	Lors d'un différend familial en général	Acc.	14											
	Par les parents envers un mineur	Acc.	1	2	1	4	2	3	9	1	1	5	4	1
	Envers les parents	Acc.		3	2	1	1		2	1	4		2	
	Envers d'autres ascendants directs ou collatéraux	Acc.		1	1	1	1	1	1	1	1	1		1
		Sous-total	21	24	15	16	23	21	22	25	30	36	27	7
Coups et/ou blessures vol. hors sphère familiale	Bagarres (=coups réciproques)	Acc.	5	9	9	7	5	12	4	8	5	4	15	
	Coups envers fonctionnaire de police	Acc.			1	1			3		1			
	Envers un mineur par une pers. ayant autorité	Acc.				1	2		1		2		1	
	Envers un mineur qualité de l'auteur inconnue	Acc.	1	5	3	1	3	7	9	4		1	3	1
	Envers un mineur par cohabitant sans rel. Autorité	Acc.												1
	Coups envers personnel transport public	Acc.			2		2			3		1	1	1
	Coups envers personnel autre service public	Acc.						1						
	Coups envers profession médicale	Acc.			1				1					1
	Coups envers personnel institut d'enseignement	Acc.						1						1
	Non spécifié	Acc.	21	40	39	44	34	23	41	29	24	38	33	6
		Tent.	1								1			
	Sous-total	28	54	55	54	46	44	59	45	32	44	54	10	
Abstention coupable		Acc.	1	1	1		2		1					1
		Sous-total	1	1	1		2		1					1
Autres infr. volontaires. c/ l'intégrité phys.	Privation de soins à enfant ou personne vulnérable	Acc.		2	1				1				1	
	Délaissement d'enfant ou personne vulnérable	Acc.				1	1		1	1			1	
	Administration substances nuisibles	Acc.					1				1			
	Empoisonnement de denrées	Acc.			1						1			
	Entrave méchante à la circulation	Acc.		1	2	4	5	4	2	4	1	7	6	2
	Voies de faits et violences légères	Acc.	5	4	12	5	10	7	8	5	6	3	5	2
		Tent.						1						
	Sous-total	5	7	16	10	17	12	12	10	9	10	13	4	

Infr. contre l'intégrité physique

			2000	2013	2014	2015	2016	2017	2018	2019	2020	2021	2022	2023
Infr. involontaires contre l'intégrité physique	Coups et/ou blessures involontaires	Acc.	2					2	1		1	2		
	Abstention d'entretien enfant/personne vulnérable	Acc.								1				
	Morsure de chien	Acc.	1		2	1	2	4	1		1	2	1	1
			Sous-total	3	2	1	2	6	2	1	2	4	1	1
			Total	58	88	89	86	91	83	99	83	74	94	98
														24

FPF/DGR/DR/BIPO - Statistiques policières de criminalité (date de clôture: 22/09/2023)
 Les données pour les années 2001 jusqu'à 2012 ne sont plus publiées mais restent disponibles sur demande auprès du service BIPO.
 Les données pour 2023 ne concernent que le 1er trimestre.

Infr. contre la liberté individuelle

			2000	2013	2014	2015	2016	2017	2018	2019	2020	2021	2022	2023
Enlèvement de mineur ou personne vulnérable	Enlèvement parental	Acc.				1						2		
	Autre enlèvement	Acc.			1								1	
		Sous-total				2						2	1	
Détenition par un particulier		Acc.			2	1	4				2		1	
		Sous-total			2	1	4				2		1	
		Total			4	1	4				2	2	2	

Infr. contre les mœurs

				2000	2013	2014	2015	2016	2017	2018	2019	2020	2021	2022	2023
Viol n'ayant pas causé la mort	Victime < 10a	Acc.	1				1		1		2	1			
		Tent.										1			
	Victime 10a - 14a	Acc.				2					1		2		
	Victime 14a - 16a	Acc.				1					1		1		
	Victime 16a - 18a	Acc.	1				1	1	1	1		1			
	Victime majeure	Tent.		1		1		3	2	2	2	2	3	1	
	Sous-total		2	1	1	5	2	5	3	6	5	6	1		
Viol avec conséquence inconnue		Acc.				1									
		Sous-total				1									
Viol n'ayant pas causé la mort (nvCPS)	Victime < 16a	Acc.												2	1
	Victime 16a - 18a	Acc.												2	
	Victime majeure	Acc.												2	
	Sous-total												6	1	
Attentat à la pudeur avec violence / menace	Victime < 16a	Acc.			1		1	2							
	Victime 16a - 18a	Acc.											1		
	Victime majeure	Acc.			1	1		2	3	2					
	Sous-total			1	1	2	2	2	3	2	1				
Attentat à la pudeur sans violence / menace	Victime < 16a	Acc.	6	1		3	2	4	4	2	1	3			
	Victime 16a - 18a	Acc.		1	1					1			2		
		Tent.		1											
	Victime âge inconnu	Acc.		1					2			1			
	Sous-total		6	4	4	2	4	6	3	1	4	2			
Attentat à la pudeur non spécifié		Acc.			1										
		Sous-total			1										
Atteinte intégrité sexuelle sans mort (nvCPS)	Victime < 16a	Acc.											3	2	
		Sous-total											3	2	
Pornographie infantile	Détention	Acc.				1	1			1		2	1		
	Distribution	Acc.						1	4			4	1		
	Sous-total					1	2	4	1		6	2			
Incitation à la débauche	Victime mineure	Acc.		2			1	2			1		1		
	Autre publicité pour débauche	Acc.						2					2		
	Sous-total			2			1	4			1		3		
Exploitation de la débauche d'autrui	Victime majeure	Acc.												2	
		Sous-total												2	
Outrage public aux bonnes mœurs	Actions (exhibitionnisme, etc.)	Acc.	1	1	5	1	4	2			4	2			
	Ecrits, images, objets	Acc.	2		2		1						1		
	Sous-total		3	1	7	1	5	2			4	2	1		

Infr. contre les mœurs

			2000	2013	2014	2015	2016	2017	2018	2019	2020	2021	2022	2023
Voyeurisme	Observation/enregistrement de nudité ou intimité	Acc.				1				1	3	1		
	Diffusion enregistrement nudité ou intimité	Acc.								1	2	1		
		Sous-total				1				2	5	2		
Voyeurisme via moyen technique ou autre (nvCPS)	Victime < 16a	Acc.												1
	Victime majeure	Acc.												1
		Sous-total												2
Diffusion de contenu à caractère sexuel (nvCPS)	Victime < 16a	Acc.												1
		Sous-total												1
Diffusion contenu sex. but méchant/lucrat. (nvCPS)	Victime < 16a	Acc.											2	
		Sous-total											2	
		Total	11	8	9	14	13	19	15	15	18	24	21	4

Infr. contre autres valeurs morales et sentiments

			2000	2013	2014	2015	2016	2017	2018	2019	2020	2021	2022	2023
Harcèlement	Harcèlement par téléphone (OLD)	Acc.	1											
		Acc.	5	29	37	24	19	32	28	52	21	43	36	9
	Sous-total	6	29	37	24	19	32	28	52	21	43	36	9	
Violation de sépulture		Acc.								1				
		Sous-total								1				
Violation du secret professionnel		Acc.	1		2	1	1			1		1		
		Sous-total	1		2	1	1			1		1		
Atteinte à l'honneur	Calomnie et diffamation	Acc.	3	8	6	7	9	4	7	9	8	10	9	2
	Déclaration calomnieuse	Acc.			1								1	
	Imputation calomnieuse	Acc.		1										
	Divulgaration méchante	Acc.				1	1	1	2	1				
	Injures (Délit)	Acc.		9	13	6	6	8	6	11	5	6	3	
	Non spécifié	Acc.							1					
	Sous-total	3	18	20	14	16	13	16	21	13	16	13	2	
Vie privée	Violation de domicile par un particulier	Acc.	4	2	3	1		1	4	1	1	4	2	
	Violation du secret des lettres	Acc.							1					
	Sous-total	4	2	3	1		1	5	1	1	4	2		
Tapage nocturne		Acc.		6	1					1				
		Sous-total		6	1					1				
Violation de communication par particulier		Acc.								1				
		Sous-total								1				
Abus faiblesses de personnes		Acc.				2		1		1	1			
		Sous-total				2		1		1	1			
Occupation bien d'autrui (squatter)	Pénétrer / occuper / séjourner (bien non habité)	Acc.									1	1		1
	Pénétrer / occuper / séjourner (bien habité)	Acc.									1			
	Sous-total									2	1			1
	Total	14	55	63	42	36	47	49	79	38	65	51	12	

Infr. relative au statut juridique de l'enfant

			2000	2013	2014	2015	2016	2017	2018	2019	2020	2021	2022	2023
Non-représentation d'enfants	Par les parents	Acc.	3		3	5		4	5	10	4		2	
	Par une personne qui en a la charge	Acc.			1							1		
		Sous-total	3		3	6		4	5	10	4	1	2	
Suppression d'un enfant		Acc.				2								
		Sous-total			2									
		Total	3		3	8		4	5	10	4	1	2	

Vol et extorsion

				2000	2013	2014	2015	2016	2017	2018	2019	2020	2021	2022	2023
Vol avec circ. aggr.	Avec violence	Acc.	3	7	2	5	4	3	2	4	2	3	2	1	
		Tent.		3	1	1	1		1		1	1			
	Sans violence	Acc.	53	106	103	67	54	60	35	62	42	29	24	4	
		Tent.	18	37	28	25	25	28	17	24	14	21	12	6	
Sous-total			74	153	134	98	84	91	55	90	59	54	38	11	
Vol sans circ. aggr.	Avec violence	Acc.	1	2	3	2	3	2	1	4	4	2	2		
		Tent.	1	1	1				1						
	Sans violence, Vol à la tire	Acc.	3	13	13	10	4	12	5	8	11	6	7	2	
		Acc.		2		1		1		1			1		
	Sans violence, Vol d'usage	Acc.	6	2	6	4	1	5	3	3	2	2	1		
		Acc.	113	219	178	187	190	167	166	217	113	163	144	27	
Sans violence	Tent.	4	10	5	7	9	2	4	6	5	5	4			
Sous-total			128	249	206	212	207	189	179	240	135	178	159	29	
Vol non spécifié		Acc.	12	1	1	2									
		Tent.	4												
	Sous-total	16	1	1	2										
Extorsion		Acc.	2		1	3	1	1	2			2	3		
		Tent.				1		1	1	2	1	1		1	
	Sous-total	2		1	4	1	2	3	2	1	3	3	1		
Total			220	403	342	316	292	282	237	332	195	235	200	41	

Fraude

		2000	2013	2014	2015	2016	2017	2018	2019	2020	2021	2022	2023
Blanchiment d'argent	Acc.		1			3		1		3	1	2	
	Tent.										1		
	Sous-total		1			3		1		3	2	2	
Recel	Recel simple Acc.	1	2	1		3	5	2		1	1	5	
	Recel qualifié Acc.											1	
	Sous-total	1	2	1		3	5	2		1	1	6	
Grivèlerie	Carburant / lubrifiant Acc.	5	7	7	9		1	2	2		3	4	2
	Boissons et aliments Acc.				1	1			1	1			
	Voiture de location Acc.	1											
	Logements Acc.					1	1						
	Non spécifié Acc.	1											
Sous-total	7	7	7	9	1	3	3	3	3	1	3	4	2
Détournement et destruction frauduleuse	Cel frauduleux Acc.	6	3	3	2	2	1	1	3	2	1	4	2
	Tent.	1											
	D'argent, de papiers, etc. Acc.		2		1	1		2		2		1	
	D'objets saisis Acc.	1						1					
Non spécifié Acc.	1					1	1						
Sous-total	9	5	3	3	3	2	5	3	4	4	1	5	2
Escroquerie	Fraude par internet Acc.		13	10	7	7	8	5	27	38	36	68	14
	Tent.		5	3	9	7	1	3	6	4	3	4	
	Escroquerie sans internet Acc.		9	6	11	4	12	10	8	4	2	14	2
	Tent.		7	2	2	2	1	3	3	1	2	5	
	Non spécifié Acc.	11											
Tent.	1												
Sous-total	12	34	21	29	20	22	21	44	47	43	91	16	
Tromperie	Marchandises vendues / travail fourni Acc.										2	2	
	Denrées alimentaires falsifiées Acc.							1					
	Sous-total							1			2	2	
Abus de confiance et infr. apparentées	Abus de confiance Acc.	5	7	8	8	9	6	8	5	13	6	10	4
	Abus des faiblesses Acc.		3	1		1	2	1	1	3	2	3	
	Sous-total	5	10	9	8	10	8	9	6	16	8	13	4
Abus de biens sociaux	Par des sociétés Acc.									1			
	Autres Acc.					2							
	Sous-total					2				1			
Infr. liées à l'insolvabilité	Non spécifié Acc.						1	1					
	Sous-total						1	1					
Chèques sans provision	Acc.	2	1										
	Tent.	1											
	Sous-total	3	1										
Total		37	60	41	49	42	41	43	56	73	60	123	24

Dégradation de la propriété

			2000	2013	2014	2015	2016	2017	2018	2019	2020	2021	2022	2023
Incendie volontaire	Dans lieu habité (de jour)	Acc.					1			1	1	1	1	
	Dans lieu habité (de nuit)	Acc.				1					1			
	Dans lieu habité (moment indéterminé)	Acc.								1				
	Dans un autre lieu (de jour)	Acc.				1	1	2					1	1
	Dans un autre lieu (de nuit)	Acc.		2	2	1	2		1	1		1	2	
	Non spécifié	Tent.	1											
	Sous-total		1	2	2	3	4	2	1	3	2	2	4	1
Incendie involontaire		Acc.	9	8	5	3	8	2	6	4	5	6	8	1
	Sous-total		9	8	5	3	8	2	6	4	5	6	8	1
Destruction, dénaturation, dégradation	Avec circ. aggr.	Acc.	8	2	1	2			2			1		
	Destruction de biens agricoles	Acc.	2	2				1		1		1	1	
		Acc.	3	1										
	Non spécifié	Tent.	1											
	Sous-total		14	5	1	2		1	2	1		2	1	
Vandalisme	Sur véhicules	Acc.	36	49	62	40	29	29	30	46	39	32	34	8
	Sur autres biens mobiliers	Acc.	14	13	8	10	4	13	4	14	7	8	10	3
	Graffitis	Acc.	3	10	6	6		23	11	2			1	
	Autres détériorations sur biens immobiliers	Acc.	32	28	26	22	36	17	28	21	19	16	26	2
	Dégradation de clôture	Acc.	2	2	2	1	1	1	3	3	2	3	2	
	Sous-total		87	102	104	79	70	83	76	86	67	59	73	13
	Total		111	117	112	87	82	88	85	94	74	69	86	15

Infr. contre la sécurité publique

		2000	2013	2014	2015	2016	2017	2018	2019	2020	2021	2022	2023
Association de malfaiteurs	Acc.	1	3	4	4	3	3	4	12	3	4	4	
	Sous-total	1	3	4	4	3	3	4	12	3	4	4	
Evasion de prisonniers	Evasion simple Acc.				1		2		1				
	Non-respect surveillance électronique Acc.			1		1			2			2	1
	Non spécifié Acc.				1							2	
	Sous-total			1	2	1	2		3			4	1
Menaces	Menace d'attentat Acc.				1					1			
	Tent.										1		
	Verbales Acc.	36	15	23	14	15	22	25	28	22	22	17	7
	Ecrites Acc.		5	8	10	3	10		5	9	8	12	4
	Par gestes, emblèmes Acc.	4	12	11	16	16	8	6	6	11	7	16	4
	Alerte à la bombe Acc.	1					1		1				
Non spécifié Tent.	1							1			2		
	Sous-total	42	32	42	41	34	41	31	41	43	38	47	15
	Total	43	35	47	47	38	46	35	56	46	42	55	16

Infr. contre l'autorité publique

		2000	2013	2014	2015	2016	2017	2018	2019	2020	2021	2022	2023
Violence c/ personnes investies autorité publique	Acc.			2				1	1		1		
	Sous-total			2				1	1		1		
Rébellion	Rébellion armée	Acc.		1		1					2	2	2
	Rébellion non armée	Acc.	2	9	9	7	7	9	11	10	10	6	2
	Non spécifié	Acc.		1	2	2	1	4	2		1	1	
	Sous-total	2	10	12	9	9	13	13	10	11	9	4	6
Outrages	Acc.	5	12	22	13	12	16	16	19	22	17	14	6
	Sous-total	5	12	22	13	12	16	16	19	22	17	14	6
Autres infractions	Bris de scellés	Acc.	2	1									
	Sous-total		2	1									
	Total	7	24	37	22	21	29	30	30	33	27	18	12

Infr. contre la foi publique

			2000	2013	2014	2015	2016	2017	2018	2019	2020	2021	2022	2023
Faux en écritures	Faux en écritures	Acc.	10	3	4	8	14	7	7	2	6	3	4	
	Usage de faux en écrit. et écrit. falsifiées	Acc.	4	3	8	6	7	4	6	3	7	4	7	1
		Tent.	1								1			
	Sous-total		15	6	12	14	21	11	13	5	14	7	11	1
Usurpation	De fonctions	Acc.		1			1			1				
	De costumes, de décorations, etc.	Acc.	1											
	De nom	Acc.	2	11	10	10	2	9	3	2	12	7	9	1
		Tent.	1											
	Non spécifié	Acc.	1							1				
	Sous-total		5	12	10	10	3	9	3	4	12	7	9	1
Contrefaçon / falsification	Contrefaçon	Acc.	1	1		1	1	1	10				2	1
	Falsification	Acc.											1	
	Sous-total		1	1		1	1	1	10				3	1
Fausses monnaies	Emission	Acc.	11	1				1	5		2			
	Autres	Acc.	3			2		1	1	1	1			
	Sous-total		14	1		2		2	6	1	3			
Faux en justice	Fausses déclarations	Acc.				2						1	1	1
		Sous-total				2						1	1	1
	Total		35	20	22	29	25	23	32	10	29	15	24	4



Libramont-Chevigny

Infraction Code pénal

Infr. contre la famille

		2000	2013	2014	2015	2016	2017	2018	2019	2020	2021	2022	2023
Abandon de famille	Acc.	1	1				1	1	1		1	1	
	Sous-total	1	1				1	1	1		1	1	
Refus du droit aux relations personnelles	Acc.	25	12	10	12	2	9	12	10	13	4	7	2
	Sous-total	25	12	10	12	2	9	12	10	13	4	7	2
Non-acquittement pension alimentaire	Acc.	11	5	7	11	8	3	1	1		3	1	
	Sous-total	11	5	7	11	8	3	1	1		3	1	
	Total	37	18	17	23	10	13	14	12	13	8	9	2

Criminalité informatique

		2000	2013	2014	2015	2016	2017	2018	2019	2020	2021	2022	2023
Hacking	Acc.		1	1		4	2	1	4	4	2	2	
	Tent.										1		
	Sous-total		1	1		4	2	1	4	4	3	2	
Faux en informatique	Acc.		1	1	1				1			1	
	Sous-total		1	1	1				1			1	
Fraude informatique	Acc.		8	8	13	7	14	13	25	27	24	41	10
	Tent.		1	1	1	1				1			
	Sous-total		9	9	14	8	14	13	25	28	24	41	10
Sabotage	Acc.			1		2	1	1	1				1
	Sous-total			1		2	1	1	1				1
	Total		11	12	15	14	17	15	31	32	27	44	11



Exercice illégal de l'autorité publique

		2000	2013	2014	2015	2016	2017	2018	2019	2020	2021	2022	2023
Prise d'intérêt	Acc.					1							
	Sous-total					1							
Abus de l'autorité	Acc.		1				1					1	
	Sous-total		1				1					1	
	Total		1			1	1					1	

Traite des êtres humains

		2000	2013	2014	2015	2016	2017	2018	2019	2020	2021	2022	2023
Exploitation sexuelle	Acc.											2	
	Sous-total											2	
Exploitation économique	Acc.		1				1	1					
	Sous-total		1				1	1					
	Total		1				1	1				2	

Autres infractions Code pénal

		2000	2013	2014	2015	2016	2017	2018	2019	2020	2021	2022	2023
	Acc.					1							
	Sous-total					1							
	Total					1							

Contravention Code pénal

		2000	2013	2014	2015	2016	2017	2018	2019	2020	2021	2022	2023
Injures (Contravention)	Acc.	7											
	Sous-total	7											
Autres contraventions CP	Acc.	3								1			
	Sous-total	3								1			
	Total	10								1			



STATISTIQUES POLICIERES DE CRIMINALITE

LIEU DE PERPETRATION: COMMUNE

Libramont-Chevigny

***ANNEXE II: DETAIL PAR CATEGORIE DE DELIT
LOIS SPECIALES***



Libramont-Chevigny

Infraction Lois spéciales

Drogues

			2000	2013	2014	2015	2016	2017	2018	2019	2020	2021	2022	2023
Détention		Acc.	4	76	99	81	86	134	151	79	79	57	104	35
		Sous-total	4	76	99	81	86	134	151	79	79	57	104	35
Usage	Usage individuel	Acc.	4											
	Faciliter l'usage	Acc.			4	2		2	2		2	2		
	Incitation à l'usage	Acc.		1					1		1			
	Désordre, scandale ou danger dans un espace public	Acc.					1					1	3	1
	Non spécifié	Acc.				1								
		Sous-total	4	1	4	3		3	3		3	3	3	1
Importation et exportation		Acc.		3	7	4	2	3	5	3	1		1	1
		Sous-total		3	7	4	2	3	5	3	1		1	1
Fabrication		Acc.		2	2			1	4	1	1	1		
		Sous-total		2	2			1	4	1	1	1		
Commerce		Acc.	2	21	23	18	11	34	27	13	20	17	19	5
		Sous-total	2	21	23	18	11	34	27	13	20	17	19	5
Autres		Acc.		5	3	3	3	5	9	8			1	
		Sous-total		5	3	3	3	5	9	8			1	
		Total	10	108	138	109	102	180	199	104	104	78	128	42



Législation sur les étrangers

			2000	2013	2014	2015	2016	2017	2018	2019	2020	2021	2022	2023
Transmigration illégale	Mariages simulés/blancs sans récompense/contrainte	Acc.			2									
	Accès au territoire	Acc.	6	12	27	24	14	14	20	13	9	6	9	5
	Séjour	Acc.	1	20	17	43	30	49	49	14	15	17	22	9
	Éloignement	Acc.				2		1						
	Pas de port de documents d'identité ou de voyage	Acc.		4	2	10			2				1	
	Inscription au registre des étrangers	Acc.		2	1	10	14	8	9	4	2	11	12	1
	Reconnaissance fraudul. sans récompense/contrainte	Acc.											1	
	Sous-total		7	38	49	89	58	72	80	31	26	35	44	15
Trafic d'êtres humains	Acc.								2					
	Sous-total								2					
Aide au séjour illégal	Acc.					1								
	Sous-total					1								
Non spécifié	Acc.	2												
	Tent.	2												
	Sous-total	4												
Autres	Acc.				1									
	Sous-total				1									
	Total	11	38	49	90	59	72	82	31	26	35	44	15	



Environnement

			2000	2013	2014	2015	2016	2017	2018	2019	2020	2021	2022	2023
Déchets	Transport de déchets	Acc.		1				3						
	Déchets par professionnel	Acc.		1					2		1			
	Déchets par particulier	Acc.		1		4	2	2	2	6	1	1	3	
	Sous-total			3		4	2	5	4	6	2	1	3	
Autres que déchets	Urbanisme	Acc.	3	1	1	2			3	3	2		1	
	Permis d'environnement	Acc.												1
	Bruit	Acc.	1	1							1			
	Pollution de l'eau	Acc.				1				1				
	Pollution de l'air	Acc.				1			1					
	Pollution du sol	Acc.			2						1			
	Autres nuisances en matière d'environnement	Acc.											2	
Sous-total		4	2	3	2	2			4	5	3		3	1
Biodiversité / Faune et flore	Commerce et détention: législation CITES	Acc.				1			1					
	Bien-être animal	Acc.	2	1	1	3	1	2		3	1	2	6	1
		Tent.	1											
	Protection de la nature	Acc.	1						2		3		1	
	Permis / autorisation animaux	Acc.				3	1							
	Destruction d'animaux	Acc.					1	1		1	1	3		
Sous-total		4	1	1	7	3	3	3	3	4	5	5	7	1
Total		8	6	4	13	7	8	11	15	10	6	13	2	



Armes et explosifs

			2000	2013	2014	2015	2016	2017	2018	2019	2020	2021	2022	2023
Détention illégale	Arme à feu	Acc.		4	1	5	2	2	8	12	8	9	10	
	Arme blanche ou non à feu	Acc.		7	15	15	13	11	15	5	11	14	14	8
	Munition	Acc.		1						1				1
	Pièces/accessoires	Acc.				1			1			1		
		Sous-total		12	16	21	15	13	24	18	19	24	24	9
Port / transport illégal	Arme à feu	Acc.		1		2	3	1	1	1	2	1	2	
	Arme blanche ou non à feu	Acc.		8	7	10	9	16	13	5	7	10	13	8
	Pièces/accessoires	Acc.				1						1		
	Non spécifié	Acc.	1											
		Sous-total	1	9	7	13	12	17	14	6	9	12	15	8
Commerce illégal	Arme à feu	Acc.		1					1					
		Sous-total		1					1					
Explosifs		Acc.									1			
		Sous-total									1			
Autre	Numéro de série	Acc.		1										
	Mesures de sécurité	Acc.											1	
	Stockage	Acc.			1				1				1	
		Sous-total		1	1					1			2	
		Total	1	23	24	34	27	30	40	24	29	36	41	17



Protection de la personne

			2000	2013	2014	2015	2016	2017	2018	2019	2020	2021	2022	2023
Discrimination	Racisme et xénophobie	Acc.	1	1			1		4			2	1	
	Fondée sur son orientation sexuelle (homophobie)	Acc.			2									
	Autre discrimination	Acc.							1			1		
		Sous-total	1	1	2		1		5			3	1	
Protection de la vie privée		Acc.	1		1				1	1				2
		Sous-total	1		1				1	1				2
Caméras de surveillance		Acc.					1	1				1	2	
		Sous-total					1	1				1	2	
Droit à l'image		Acc.			3	1	3		2		1	1		
		Sous-total			3	1	3		2		1	1		
Autres		Acc.							2					
		Sous-total							2					
		Total	2	1	6	1	5	1	10	1	1	5	5	



Libramont-Chevigny

Infraction Lois spéciales

Hormones et dopage

		2000	2013	2014	2015	2016	2017	2018	2019	2020	2021	2022	2023
Détention	Acc.									1			
	Sous-total:									1			
	Total:									1			

Sécurité privée

		2000	2013	2014	2015	2016	2017	2018	2019	2020	2021	2022	2023
Entreprises de gardiennage / de sécurité	Acc.					1						1	
	Sous-total:					1						1	
	Total:					1						1	

Protection de la jeunesse

		2000	2013	2014	2015	2016	2017	2018	2019	2020	2021	2022	2023
Législation sur l'obligation scolaire	Acc.	2	5	9	6	9	6	1	2				
	Sous-total:	2	5	9	6	9	6	1	2				
Législation sur la protection de la jeunesse	Acc.	2	8	7	7	12	15	15	22	13	16	27	5
	Sous-total:	2	8	7	7	12	15	15	22	13	16	27	5
Non spécifié	Acc.						1						
	Sous-total:						1						
	Total:	4	13	16	13	21	22	16	24	13	16	27	5



Code pénal social

		2000	2013	2014	2015	2016	2017	2018	2019	2020	2021	2022	2023
Harcèlement au travail	Acc.		1	3		2	3	1	2	2		2	1
	Sous-total:		1	3		2	3	1	2	2		2	1
Violence au travail	Acc.								1				
	Sous-total:								1				
Rémunération et autres avantages patrimoniaux	Acc.										1		
	Sous-total:										1		
Travail illégal	Acc.		1										
	Sous-total:		1										
Fraude sociale aux cotisations (travail au noir)	Acc.		2	2		3	2	1	1	2	1	2	2
	Sous-total:		2	2		3	2	1	1	2	1	2	2
Infr. contre foi publique en droit pénal social	Acc.					2						2	
	Sous-total:					2						2	
Escroquerie en droit pénal social	Acc.			1				1	1		1		
	Sous-total:			1				1	1		1		
Autres	Acc.					1		1					
	Sous-total:					1		1					
	Total:		4	6		8	5	4	5	6	3	6	3

Ivresse et alcool

		2000	2013	2014	2015	2016	2017	2018	2019	2020	2021	2022	2023
Ivresse publique	Acc.	8	20	21	19	29	27	21	27	33	31	41	14
	Sous-total:	8	20	21	19	29	27	21	27	33	31	41	14
Servir de l'alcool à une personne ivre	Acc.					1							
	Sous-total:					1							
	Total:	8	20	21	19	30	27	21	27	33	31	41	14



Registre de population

		2000	2013	2014	2015	2016	2017	2018	2019	2020	2021	2022	2023
	Acc.	1	24	24	19	30	35	35	30	20	13	24	9
	Sous-total:	1	24	24	19	30	35	35	30	20	13	24	9
	Total:	1	24	24	19	30	35	35	30	20	13	24	9

Carte d'identité

		2000	2013	2014	2015	2016	2017	2018	2019	2020	2021	2022	2023
Pas en possession	Acc.	3	3	7	5	1	10	5		2	4		
	Sous-total:	3	3	7	5	1	10	5		2	4		
Refus de présentation	Acc.		1		1			1		4	1	1	
	Sous-total:		1		1			1		4	1	1	
Endommagée	Acc.	1	1			1							
	Sous-total:	1	1			1							
Non spécifié	Acc.		1										
	Sous-total:		1										
Autres	Acc.	1											
	Sous-total:	1											
	Total:	5	6	7	6	2	10	6		6	5	1	



Santé publique

		2000	2013	2014	2015	2016	2017	2018	2019	2020	2021	2022	2023
Politique de la santé	Acc.			1						2			
	Sous-total:			1						2			
Interdiction de fumer	Acc.		8	4	3	14	3	5		1			
	Sous-total:		8	4	3	14	3	5		1			
Législation médicaments	Acc.											1	
	Sous-total:											1	
Denrées alimentaires	Acc.				2			2					
	Sous-total:				2			2					
Refus ou négligence respect mesures	Acc.									199	17		
	Sous-total:									199	17		
Autres	Acc.	1						1		132	45		
	Sous-total:	1						1		132	45		
	Total:	1	8	5	5	14	3	8		334	62	1	

Travail

		2000	2013	2014	2015	2016	2017	2018	2019	2020	2021	2022	2023
Règlement général protection du travail	Acc.		1						1				
	Sous-total:		1						1				
Commerce ambulant	Acc.		1	1	1	1		1	2	1		2	
	Sous-total:		1	1	1	1		1	2	1		2	
Fraude sociale aux cotisations (travail au noir)	Acc.				2	3			1				
	Sous-total:				2	3			1				
Autres	Acc.							1					
	Sous-total:							1					
	Total:		2	1	3	4		2	4	1		2	



Protection des revenus publics

		2000	2013	2014	2015	2016	2017	2018	2019	2020	2021	2022	2023
Douane et accises	Acc.										1		
	Sous-total:										1		
	Total:										1		

Législation économique

		2000	2013	2014	2015	2016	2017	2018	2019	2020	2021	2022	2023
Concurrence	Acc.					2		1					
	Sous-total:					2		1					
Autres	Acc.							2					
	Sous-total:							2					
	Total:					2		3					

Pratiques commerciales

		2000	2013	2014	2015	2016	2017	2018	2019	2020	2021	2022	2023
Pratiques du marché et protection du consommateur	Acc.						1						
	Sous-total:						1						
Registre de commerce	Acc.							1					
	Sous-total:							1					
Autres	Acc.		2		3	2		1	1				
	Sous-total:		2		3	2		1	1				
	Total:		2		3	2	1	2	1				



Autres lois spéciales

		2000	2013	2014	2015	2016	2017	2018	2019	2020	2021	2022	2023
Transport	Acc.	2	1	3			1						
	Sous-total:	2	1	3			1						
Prévention: incendies, explosions, accidents	Acc.							1					
	Sous-total:							1					
Infr. dans le secteur audiovisuel	Acc.				1								
	Sous-total:				1								
Dégradation involontaire câbles télécommunication	Acc.			1									
	Sous-total:			1									
Infractions Loi police chemins de fer	Acc.		2	5	11	18	8	10	42	3	2		12
	Sous-total:		2	5	11	18	8	10	42	3	2		12
Réorganisation judiciaire/continuité entreprises	Acc.											1	
	Sous-total:											1	
Autres	Acc.	2	13	9		3		1				5	
	Sous-total:	2	13	9		3		1				5	
	Total:	4	14	14	6	15	19	10	10	42	3	8	12

STATISTIQUES POLICIERES DE CRIMINALITE

LIEU DE PERPETRATION: COMMUNE

Libramont-Chevigny

***ANNEXE III: DETAIL
FIGURES CRIMINELLES / PHENOMENES***



Libramont-Chevigny

FC Vol moyen de transport

		2000	2013	2014	2015	2016	2017	2018	2019	2020	2021	2022	2023
Vol de voiture	Acc.	18	15	4	2	7	1	4	5	3		4	1
	Tent.	11	3	3	1		2	2			1		
	Total	29	18	7	3	7	3	6	5	3	1	4	1
Vol de moto	Acc.		1	1	1						1		
	Total		1	1	1						1		
Carjacking	Acc.		2										
	Total		2										
Homejacking	Acc.		1										
	Total		1										
Vol dans les garages	Tent.	1											
	Total	1											
Vol de vélomoteur	Acc.	3		2	3		2			1		1	
	Total	3		2	3		2			1		1	
Vol de vélo	Acc.	1	5	3	4	6	7	1	5	1	5	3	1
	Tent.					1							
	Total	1	5	3	4	7	7	1	5	1	5	3	1



FC Cambriolage

		2000	2013	2014	2015	2016	2017	2018	2019	2020	2021	2022	2023
Cambriolage dans habitation	Acc.	7	29	46	23	19	20	15	29	17	11	8	2
	Tent.	2	18	14	11	12	9	8	15	8	10	5	2
	Total	9	47	60	34	31	29	23	44	25	21	13	4
Cambriolage ds entreprise ou commerce	Acc.	11	20	12	11	9	11	7	12	6	8	4	1
	Tent.	5	7	6	9	5	9	5	3	2	6	2	
	Total	16	27	18	20	14	20	12	15	8	14	6	1
Cambriolage ds service public ou bâtiment administ	Acc.	14	13	6	3	4	9	2	1	4	2	2	
	Tent.	2	2	2	1	1	1	1		2			
	Total	16	15	8	4	5	10	3	1	6	2	2	
Vol au béliier	Acc.							1					
	Tent.												
	Total							1					
Cambriolage dans bâtiment (total)	Acc.	32	62	64	37	32	40	24	42	27	21	14	3
	Tent.	8	27	22	21	18	19	14	18	11	16	7	2
	Total	40	89	86	58	50	59	38	60	38	37	21	5

FC Vol autre

		2000	2013	2014	2015	2016	2017	2018	2019	2020	2021	2022	2023
Vol à main armée	Acc.	5	7	1	3	2		2	2		1		1
	Tent.	1	1	1	1					1			
	Total	6	8	2	4	2		2	2	1	1		1
Vol avec violence sans arme	Acc.	1	3	5	7	6	6	2	6	6	6	7	
	Tent.		3	1	2	1	1	2	2	1	2		1
	Total	1	6	6	9	7	7	4	8	7	8	7	1
Vol dans ou sur un véhicule	Acc.	16	39	40	34	21	21	15	28	15	20	17	1
	Tent.	4	6	3	2	6	2	1	5	5	3	3	
	Total	20	45	43	36	27	23	16	33	20	23	20	1
Vol d'armes et explosifs	Acc.	1	1	4	2	2	1	4	1		1	2	
	Tent.												
	Total	1	1	4	2	2	1	4	1		1	2	



FC Vol autre

		2000	2013	2014	2015	2016	2017	2018	2019	2020	2021	2022	2023
Arrachage de sac à main	Acc.	1	1			1	1						
	Tent.		1										
	Total	1	2			1	1						
Vol à l'arraché	Acc.	7	1			1	3	1	4	1			
	Tent.		1					1		2			
	Total	7	2			1	3	2	4	3			
Vol à la tire	Acc.	5	14	13	11	5	12	6	8	11	6	7	2
	Tent.												
	Total	5	14	13	11	5	12	6	8	11	6	7	2
Vol à l'étalage	Acc.	9	48	51	70	75	49	48	92	41	83	64	11
	Tent.		5	1	5	4	1	3	2		2	2	
	Total	9	53	52	75	79	50	51	94	41	85	66	11
Vol par ruse	Acc.	5	1		1	3	2		4	1	2	2	
	Tent.						1						
	Total	5	1		1	3	3		4	1	2	2	
Vol de métaux	Acc.	2	10	2	1	2	2	1		2	2	2	1
	Tent.												
	Total	2	10	2	1	2	2	1		2	2	2	1
Vol sur les chantiers	Acc.	3	2	3	6	4	4	1	3	2	4		
	Tent.					1							
	Total	3	2	3	6	5	4	1	3	2	4		
Vol d'animaux	Acc.	1	3	2	1	1	1		1	1			1
	Tent.												
	Total	1	3	2	1	1	1		1	1			1
Vol de cargaison	Acc.		1	1	2		2	2		1	1	1	
	Tent.		1			1	1						
	Total		2	1	2	1	3	2		1	1	1	



Criminalité ICT

		2000	2013	2014	2015	2016	2017	2018	2019	2020	2021	2022	2023
Fraude de cartes de paiements	Acc.		3		4	2	2	3	3	3	10	9	3
	Tent.	1											
	Total	1	3		4	2	2	3	3	3	10	9	3
Ransomware	Acc.						1	1		1	1		
	Total						1	1		1	1		
Skimming	Acc.				1								
	Total				1								

FC Autre

		2000	2013	2014	2015	2016	2017	2018	2019	2020	2021	2022	2023
Violence contre les métiers d'intérêt général	Acc.			6	1	2	3	4	4	1	2	2	2
	Total			6	1	2	3	4	4	1	2	2	2
Graffiti	Acc.	3	10	6	6		23	12	2			1	
	Total	3	10	6	6		23	12	2			1	
Dégradation de voiture	Acc.	18	45	59	38	28	48	28	44	36	29	32	8
	Total	18	45	59	38	28	48	28	44	36	29	32	8
Rixe au couteau	Acc.						1						
	Total						1						



PH Violence intrafamiliale (VIF)

		2000	2013	2014	2015	2016	2017	2018	2019	2020	2021	2022	2023
VIF: physique, dans le couple	Acc.	6	18	11	12	20	19	10	23	24	31	21	5
	Total	6	18	11	12	20	19	10	23	24	31	21	5
VIF: physique, envers des descendants	Acc.	1	4	2	5	3	4	10	1	3	10	6	1
	Total	1	4	2	5	3	4	10	1	3	10	6	1
VIF: physique, envers d'autres membres	Acc.	14	5	4	2	2	1	5	5	7	3	4	1
	Total	14	5	4	2	2	1	5	5	7	3	4	1
VIF: sexuelle, dans le couple	Acc.						2						
	Total						2						
VIF: sexuelle, envers des descendants	Acc.	1	1		1		1		1	1	1		
	Total	1	1		1		1		1	1	1		
VIF: sexuelle, envers d'autres membres	Acc.					1							
	Total					1							
VIF: psychique, dans le couple	Acc.	29	19	21	25	8	24	21	33	23	22	16	3
	Total	29	19	21	25	8	24	21	33	23	22	16	3
VIF: psychique, envers des descendants	Acc.				1		3		2	2	4	7	
	Total				1		3		2	2	4	7	
VIF: psychique, envers d'autres membres	Acc.					1		1	1		1	1	2
	Total					1		1	1		1	1	2
VIF: économique, dans le couple	Acc.		1			5	4	1	1	3	5		
	Total		1			5	4	1	1	3	5		
VIF: économique, envers des descendants	Acc.		1										
	Total		1										
VIF: économique, envers d'autres membres	Acc.	12	9	11	11	9	4	4	2	1	4	3	1
	Total	12	9	11	11	9	4	4	2	1	4	3	1



PH Hormones et dopage

		2000	2013	2014	2015	2016	2017	2018	2019	2020	2021	2022	2023
Dopage humain	Acc.									1			
	Total									1			
Engraissement illégal	Acc.				1								
	Total				1								

PH Drogues

		2000	2013	2014	2015	2016	2017	2018	2019	2020	2021	2022	2023
Vente de cocaïne	Acc.		1	1	1	2	2			4	1	4	2
	Total		1	1	1	2	2			4	1	4	2
Import-export de drogues synthétiques	Acc.			2									
	Total			2									
Vente de drogues synthétiques	Acc.		1	1		2	2	1				1	1
	Total		1	1		2	2	1				1	1
Production de cannabis (culture)	Acc.		2	2				4	1				
	Total		2	2				4	1				
Import-export de cannabis en grande quantité	Acc.								1				1
	Total								1				1
Vente de cannabis en grande quantité	Acc.			1	1								
	Total			1	1								
Import-export d'héroïne	Acc.		1							1			
	Total		1							1			
Vente-traffic d'héroïne	Acc.		1		1			2				2	
	Total		1		1			2				2	

PH Trafic d'armes

		2000	2013	2014	2015	2016	2017	2018	2019	2020	2021	2022	2023
Commerce et production d'arme à feu et mun.	Acc.		2					1					
	Total		2					1					



PH Traite des êtres humains

		2000	2013	2014	2015	2016	2017	2018	2019	2020	2021	2022	2023
TEH - exploitation économique	Acc.		1				1	1					
	Total		1				1	1					
TEH - exploitation sexuelle	Acc.											2	
	Total											2	

PH Violence dans l'espace public

		2000	2013	2014	2015	2016	2017	2018	2019	2020	2021	2022	2023
Violence physique (transport public)	Acc.		8	5	3	6	6	5	7	8	1	2	3
	Tent.									1			
	Total		8	5	3	6	6	5	7	9	1	2	3
Violence physique (voie publique)	Acc.	6	30	26	29	21	31	23	25	17	32	28	10
	Tent.				1			2	1				1
	Total	6	30	26	30	21	31	25	26	17	32	28	11
Violence physique (autre endroit public)	Acc.		3	1	2	1	2	1			2		
	Total		3	1	2	1	2	1			2		
Violence physique (endroit accessible au public)	Acc.	7	10	16	12	15	11	20	12	7	9	14	3
	Tent.											1	
	Total	7	10	16	12	15	11	20	12	7	9	15	3
Violence sexuelle (transport public)	Acc.		1		1			1	1	1	1		
	Total		1		1			1	1	1	1		
Violence sexuelle (voie publique)	Acc.	2		2	1	4	2	2		4	4	3	1
	Total	2		2	1	4	2	2		4	4	3	1
Violence sexuelle (autre endroit public)	Acc.									1	1	1	
	Total									1	1	1	
Violence sexuelle (endroit accessible au public)	Acc.		1	3	3	2	3	4	2	2	3	6	
	Tent.			1		1							
	Total		1	4	3	3	3	4	2	2	3	6	



PH Violence dans l'espace public

		2000	2013	2014	2015	2016	2017	2018	2019	2020	2021	2022	2023
Violence psychique (transport public)	Acc.	15	14	17	15	12	11	7	8	5	2	3	4
	Total	15	14	17	15	12	11	7	8	5	2	3	4
Violence psychique (voie publique)	Acc.	12	26	32	20	23	40	22	36	29	41	31	14
	Total	12	26	32	20	23	40	22	36	29	41	31	14
Violence psychique (autre endroit public)	Acc.		4	2	4	1		2	2	3	5	3	
	Total		4	2	4	1		2	2	3	5	3	
Violence psychique (endroit accessible au public)	Acc.	11	12	14	14	17	18	22	11	14	8	17	1
	Tent.	1											
	Total	12	12	14	14	17	18	22	11	14	8	17	1
Vol à main armée (transport public)	Acc.	2		1				1					
	Total	2		1				1					
Vol à main armée (voie publique)	Acc.	3	5		1	1			2				1
	Tent.				1								
	Total	3	5		2	1			2				1
Vol à main armée (endroit accessible au public)	Acc.				2								
	Tent.	1	1	1						1			
	Total	1	1	1	2					1			
Vol avec violence sans arme (transport public)	Acc.						1	1	1	1			
	Tent.							1					
	Total						1	2	1	1			
Vol avec violence sans arme (voie publique)	Acc.		2	1	1	2	1		1		3		
	Tent.				1		1		2	1			1
	Total		2	1	2	2	2		3	1	3		1
Vol avec violence sans arme (autre endroit public)	Tent.										1		
	Total										1		



PH Violence dans l'espace public

		2000	2013	2014	2015	2016	2017	2018	2019	2020	2021	2022	2023
Vol avec violence sans arme (endr. acces. au pub.)	Acc.	1	1	4	5	2	2	1	4	2	2	3	
	Tent.		2	1	1	1							
	Total	1	3	5	6	3	2	1	4	2	2	3	

PH Autre

		2000	2013	2014	2015	2016	2017	2018	2019	2020	2021	2022	2023
Faux policiers	Acc.				1								
	Total				1								
Terrorisme, extrémisme et radicalisme	Acc.										1		
	Total										1		
Cyberharcèlement	Acc.	1	5	4	3			2	1	1	1		
	Total	1	5	4	3			2	1	1	1		
Fraude à l'identité	Acc.	4	13	12	10	8	10	4	3	16	7	12	1
	Tent.	1					1			1			
	Total	5	13	12	10	8	11	4	3	17	7	12	1

STATISTIQUES POLICIERES DE CRIMINALITE

LIEU DE PERPETRATION: COMMUNE

Libramont-Chevigny

***ANNEXE IV: FAITS ENREGISTRES
NON CRIMINELS***



Libramont-Chevigny

Faits non criminels

Maladies / Décès / Disparition

	2000	2013	2014	2015	2016	2017	2018	2019	2020	2021	2022	2023
Suicide	4	9	12	10	5	8	7	9	3	6	3	4
Personne malade	8	8	10	9	3	5	8	6	4	8	10	3
Décès suspect		1				1		1				
Décès naturel		5	1	2	4	4	4	5	5		1	
Disparition (personne disparue)	3	4	6	2	8	6	2	9	3	4	6	3
Accident (sauf roulage)	6	4	8	5	5	1	9	4	4	10	10	2
Autres			1									
Total	21	31	38	28	25	25	30	34	19	28	30	12

Appels

	2000	2013	2014	2015	2016	2017	2018	2019	2020	2021	2022	2023
Alarme	1											1
Appels	6	2	1		1	1	2	2	8	6	8	4
Total	7	2	1		1	1	2	2	8	6	8	5

Problèmes sociaux

	2000	2013	2014	2015	2016	2017	2018	2019	2020	2021	2022	2023
Différends familiaux	21	21	16	17	17	20	18	24	28	48	45	14
Différend (pas de coups)	10	18	7	2	10	8	8	10	10	8	20	1
Affaire civile	2	2	1	4	3			2		1	1	
Protection de la jeunesse	14	10	11	8	18	11	4	4	2	6	4	1
Autres	6	1		2	2	2		1		1	1	
Total	53	52	35	33	50	41	30	41	40	64	71	16



Ordre public

	2000	2013	2014	2015	2016	2017	2018	2019	2020	2021	2022	2023
Troubles	3	11	15	10	20	22	17	24	25	31	32	10
Autres	1					1				1	1	1
Total	4	11	15	10	20	23	17	24	25	32	33	11

Agissements suspects

	2000	2013	2014	2015	2016	2017	2018	2019	2020	2021	2022	2023
	14	16	16	11	12	15	16	10	8	18	13	5
Total	14	16	16	11	12	15	16	10	8	18	13	5

Objets trouvés

	2000	2013	2014	2015	2016	2017	2018	2019	2020	2021	2022	2023
			4	4			1	1			2	
Total			4	4			1	1			2	

Objets perdus

	2000	2013	2014	2015	2016	2017	2018	2019	2020	2021	2022	2023
	54	188	202	183	207	216	216	211	197	212	254	53
Total	54	188	202	183	207	216	216	211	197	212	254	53



Autres non-infractions

	2000	2013	2014	2015	2016	2017	2018	2019	2020	2021	2022	2023
Ordonnance de capture			2	1			1		1	2	3	1
Non-respect des conditions	1	7	8	2	13	13	14	23	38	39	52	9
Procès-verbal d'information	10	24	33	30	11	16	8	13	11	10	11	2
Notification		4	7	6	3	6	6	11	8	11	12	5
Comportement lié à une radicalisation violente										1		
Demande signalement surveillance électronique											6	4
Fonction de contrôle armes					1	1	1		2	4	11	7
Non spécifié									1		1	1
Autres non infractions	5											
Total	16	35	50	39	28	36	30	47	61	67	96	29