

STATISTIQUES POLICIERES DE CRIMINALITE

LIEU DE PERPETRATION: COMMUNE

Léglise

2000 - Trimestre 1 2023

Police fédérale - DGRIDRIIBIPOL

STATISTIQUES POLICIERES DE CRIMINALITE

LIEU DE PERPETRATION: COMMUNE

Léglise

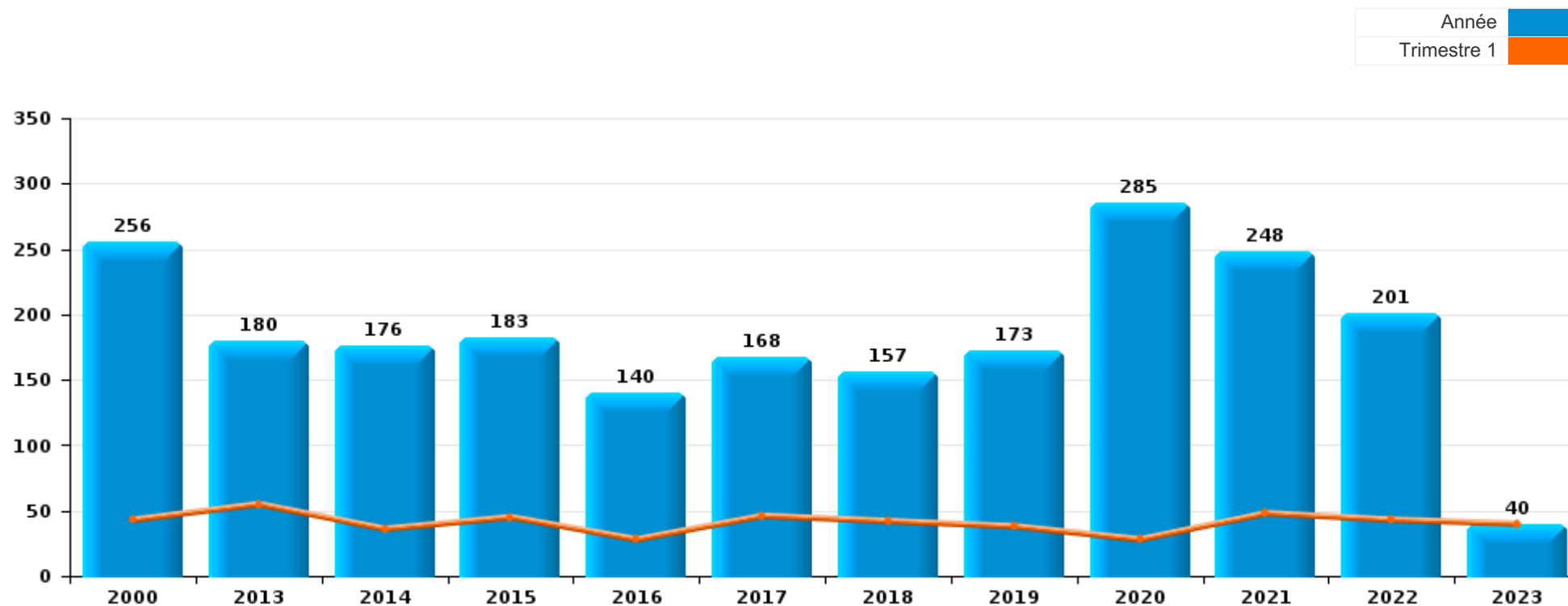
PARTIE I : INFRACTIONS JUDICIAIRES

CRIMINALITE ENREGISTREE COMMISE AU NIVEAU DE LA COMMUNE



Léglise

	2000	2013	2014	2015	2016	2017	2018	2019	2020	2021	2022	2023
Nombre total des délits	256	180	176	183	140	168	157	173	285	248	201	40



FPF/DGR/DRI/BIPOL - Statistiques policières de criminalité (date de clôture: 22/09/2023)

Les données pour les années 2001 jusqu'à 2012 ne sont plus publiées mais restent disponibles sur demande auprès du service BIPOL.

Les données pour 2023 ne concernent que le 1er trimestre.



Léglise

	2000	2013	2014	2015	2016	2017	2018	2019	2020	2021	2022	2023
Vol et extorsion	55	66	67	57	33	64	36	54	25	30	22	5
Infr. contre l'intégrité physique	18	12	16	12	15	23	17	17	19	22	26	5
Dégradation de la propriété	26	18	19	17	15	13	10	11	11	20	23	3
Drogues	54	10	12	21	5	10	13	16	10	18	12	4
Infr. contre autres valeurs morales et sentiments	2	30	16	11	18	10	13	17	12	15	20	3
Santé publique									143	18	1	
Fraude	3	5	6	8	8	6	17	15	14	33	30	8
Infr. contre la sécurité publique	5	2	5	14	8	8	11	7	3	11	14	3
Armes et explosifs	6	1	5	7	5	8	8	10	3	16	5	3
Infr. contre la famille	6	17	8	9	7	5	3	2	5	2	3	1
Infr. contre la foi publique	6	5		4	1	1	2	1	8	27	3	2
Infr. contre les mœurs	7	4	6	2	2	3		7	7	5	5	
Environnement	3	1	7	5	6	2	3	3	4	8	4	
Protection de la jeunesse	1	4	2	5	1	1	8	1	5	5	9	1
Protection des revenus publics	36									1	1	
Criminalité informatique		1	1	2	5	1	2	4	4	4	8	1
Législation sur les étrangers	8	3	1	4	1		7	2	4		3	
Infr. contre l'autorité publique	1			2	3	3	1	2	1	3	1	1
Autres lois spéciales	4				1	1	3		1	4	2	
Infr. relative au statut juridique de l'enfant	1		2		2	4	1	1		1	1	
Protection de la personne	5					2	1	1	1			
Registre de population			1		2	1	1		2	2	1	
Ivresse et alcool				2		1		1	1		3	
Code pénal social				1						2	4	
Travail	3	1			1	1						
Carte d'identité	2									1		
Contravention Code pénal	3											
Infr. contre la liberté individuelle			2		1							
Hormones et dopage									1			
Législation économique	1											
Pratiques commerciales									1			
Traite des êtres humains								1				
Sous-total	256	180	176	183	140	168	157	173	285	248	201	40
Contravention règlement policier local		3	8	11	4	2	5	8	2	8	9	3
Sous-total		3	8	11	4	2	5	8	2	8	9	3
Total	256	183	184	194	144	170	162	181	287	256	210	43

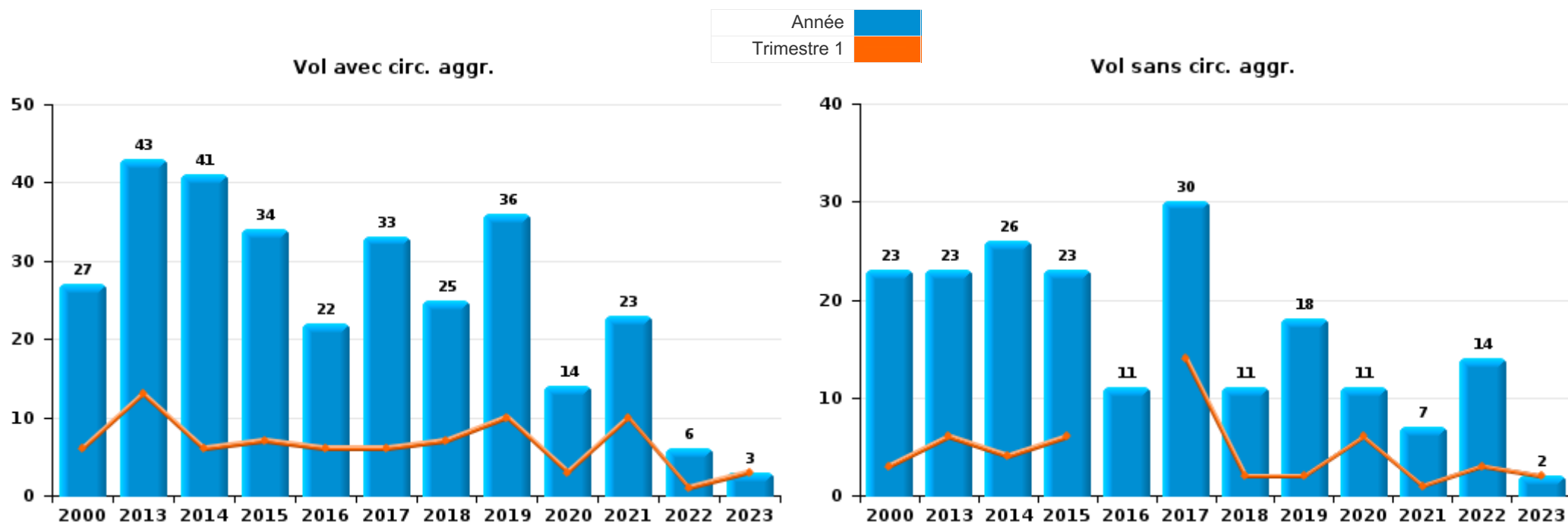
FPF/DGR/DRI/BIPOL - Statistiques policières de criminalité (date de clôture: 22/09/2023)
 Les données pour les années 2001 jusqu'à 2012 ne sont plus publiées mais restent disponibles sur demande auprès du service BIPOL.
 Les données pour 2023 ne concernent que le 1er trimestre.



I.1. Catégorie des infractions : Vol et extorsion (top 5 des infractions au niveau national 2022)

Léglise

	2000	2013	2014	2015	2016	2017	2018	2019	2020	2021	2022	2023
Vol avec circ. aggr.	27	43	41	34	22	33	25	36	14	23	6	3
Vol sans circ. aggr.	23	23	26	23	11	30	11	18	11	7	14	2
Vol non spécifié	5											
Extorsion						1					2	
Total	55	66	67	57	33	64	36	54	25	30	22	5



PPF/DGR/DRI/BIPOL - Statistiques policières de criminalité (date de clôture: 22/09/2023)
 Les données pour les années 2001 jusqu'à 2012 ne sont plus publiées mais restent disponibles sur demande auprès du service BIPOL.
 Les données pour 2023 ne concernent que le 1er trimestre.



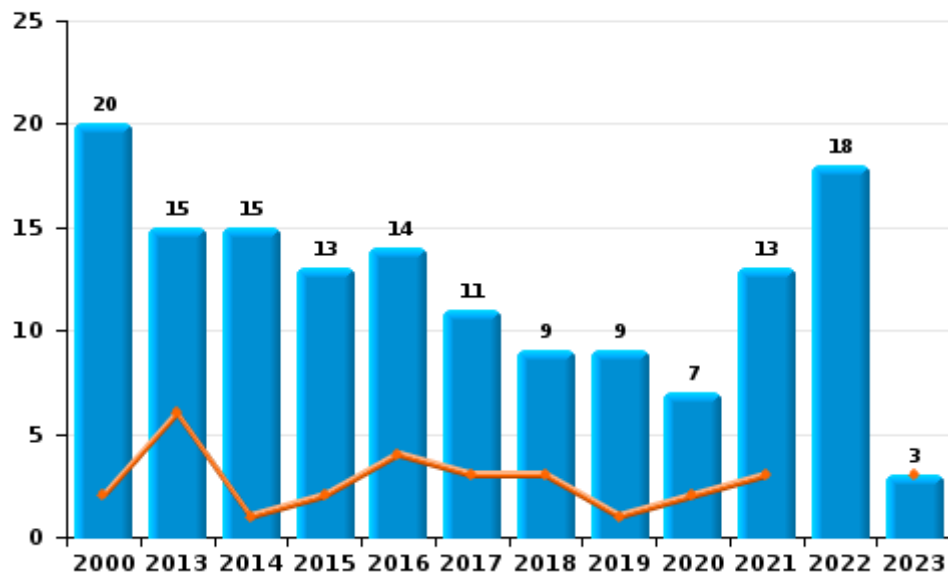
I.2. Catégorie des infractions : Dégradation de la propriété (top 5 des infractions au niveau national 2022)

Léglise

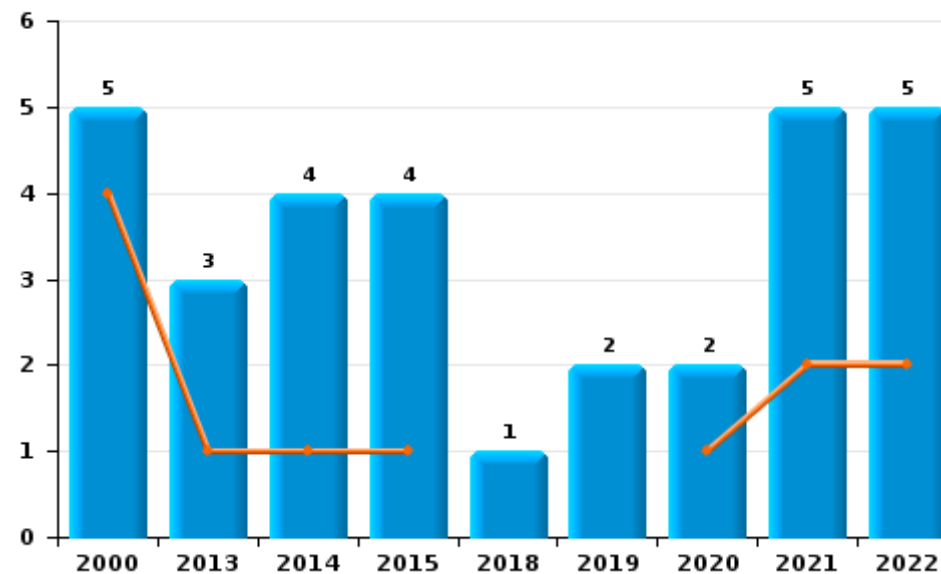
	2000	2013	2014	2015	2016	2017	2018	2019	2020	2021	2022	2023
Vandalisme	20	15	15	13	14	11	9	9	7	13	18	3
Incendie involontaire	4	2	4	3			1	2	1	4	5	
Destruction, dénaturaion, dégradation	1				1	2			2	2		
Incendie volontaire	1	1		1					1	1		
Total	26	18	19	17	15	13	10	11	11	20	23	3



Vandalisme



Incendie



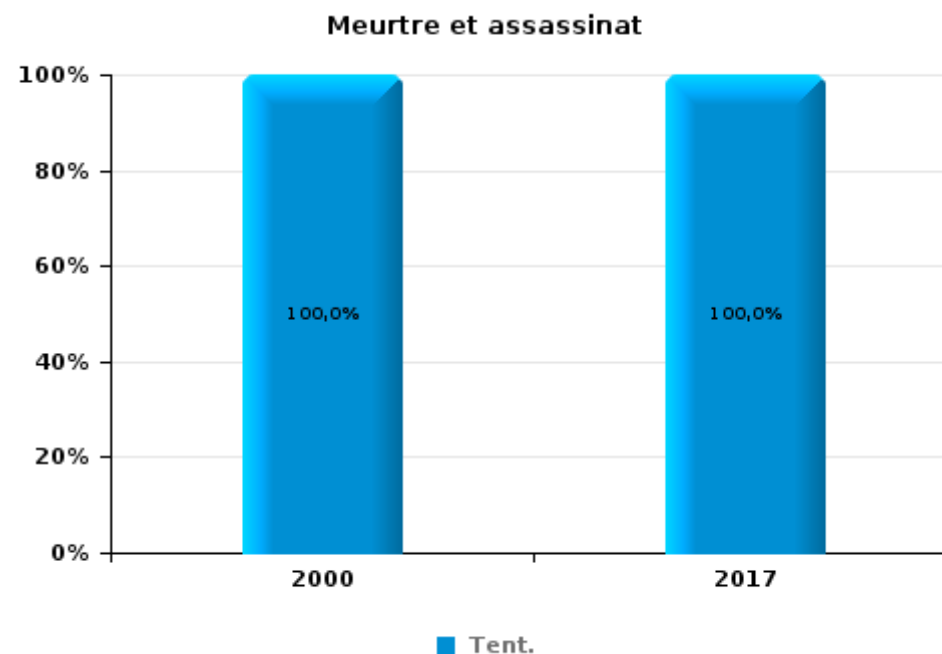
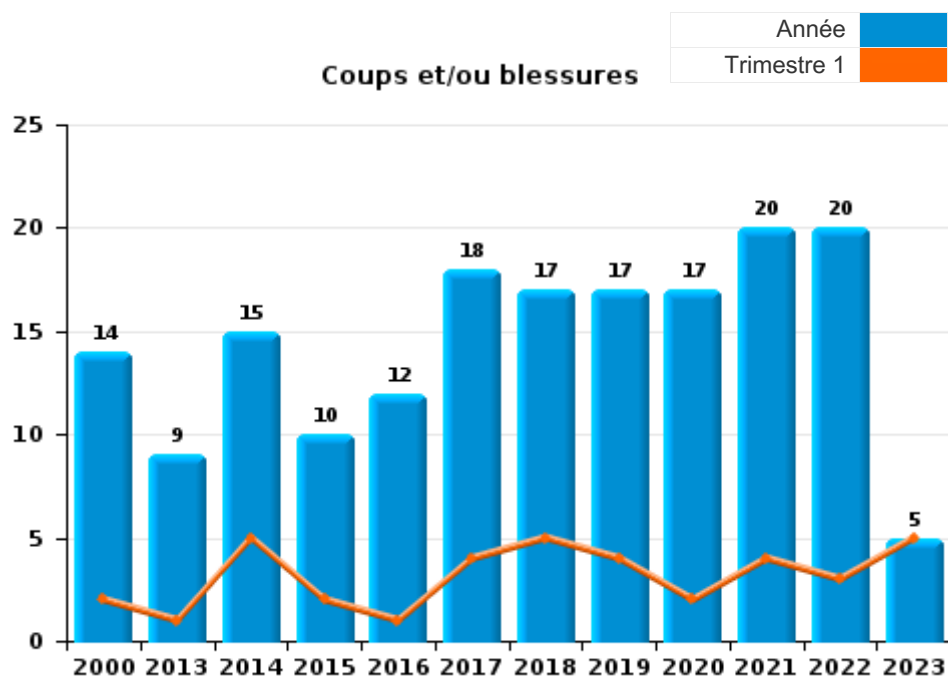
FPF/DGR/DRI/BIPOL - Statistiques policières de criminalité (date de clôture: 22/09/2023)
 Les données pour les années 2001 jusqu'à 2012 ne sont plus publiées mais restent disponibles sur demande auprès du service BIPOL.
 Les données pour 2023 ne concernent que le 1er trimestre.



I.3. Catégorie des infractions : Infr. contre l'intégrité physique (top 5 des infractions au niveau national 2022)

Léglise

	2000	2013	2014	2015	2016	2017	2018	2019	2020	2021	2022	2023
Coups et/ou blessures	14	9	15	10	12	18	17	17	17	20	20	5
Autres	3	3	1	2	3	4			2	2	6	
Meurtre et assassinat	1					1						
Total	18	12	16	12	15	23	17	17	19	22	26	5





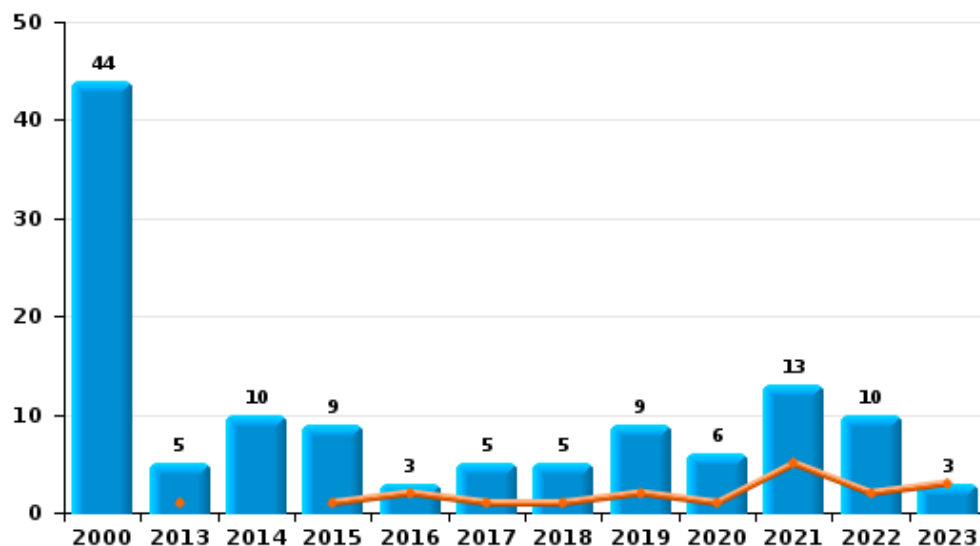
I.4. Catégorie des infractions : Drogues (top 5 des infractions au niveau national 2022)

Léglise

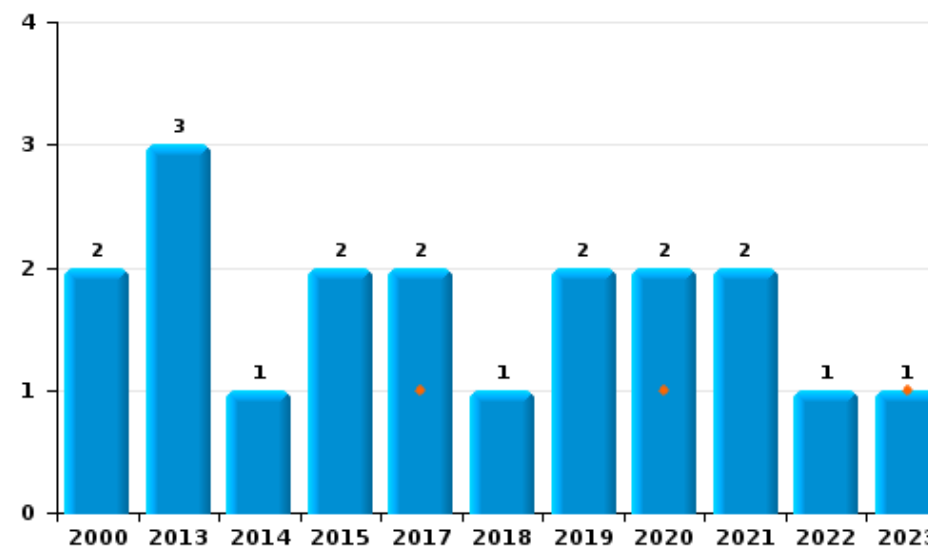
	2000	2013	2014	2015	2016	2017	2018	2019	2020	2021	2022	2023
Détention	44	5	10	9	3	5	5	9	6	13	10	3
Importation et exportation	6	1		7	1	1	5		1	2	1	
Commerce	2	3	1	2		2	1	2	2	2	1	1
Fabrication	1		1	2	1				1	1		
Usage	1	1				2	1	2				
Autres				1			1	3				
Total	54	10	12	21	5	10	13	16	10	18	12	4



Détention



Commerce



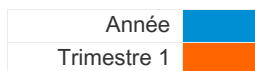
FPF/DGR/DRI/BIPOL - Statistiques policières de criminalité (date de clôture: 22/09/2023)
 Les données pour les années 2001 jusqu'à 2012 ne sont plus publiées mais restent disponibles sur demande auprès du service BIPOL.
 Les données pour 2023 ne concernent que le 1er trimestre.



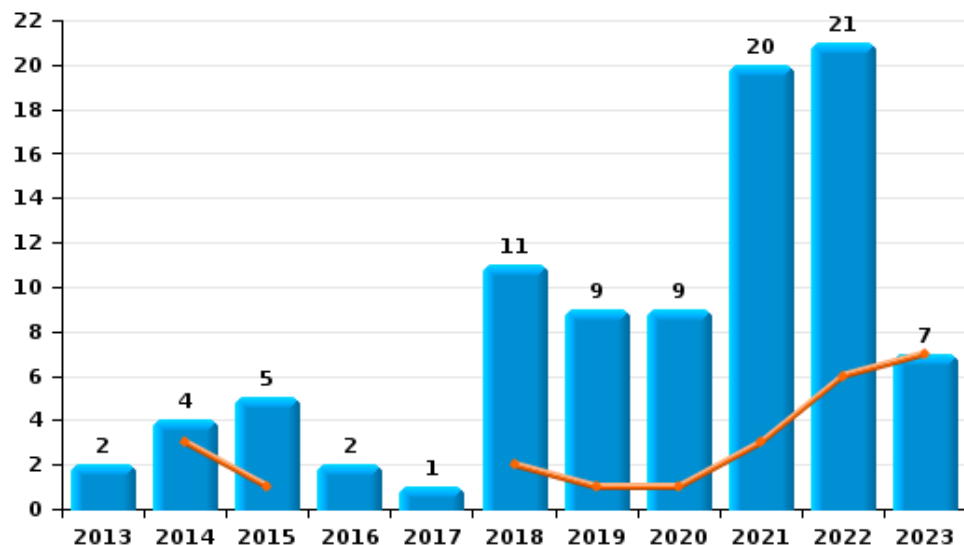
I.5. Catégorie des infractions : Fraude (top 5 des infractions au niveau national 2022)

Léglise

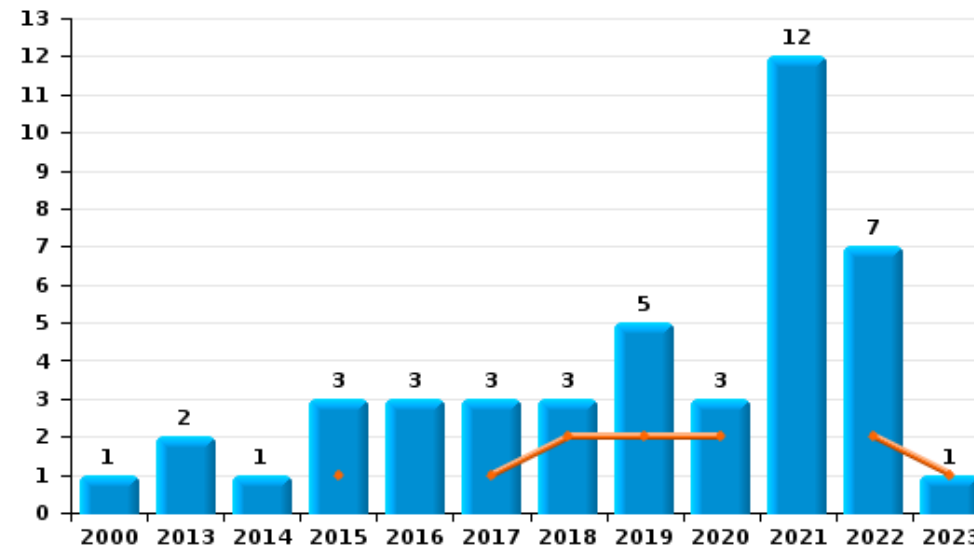
	2000	2013	2014	2015	2016	2017	2018	2019	2020	2021	2022	2023
Escoquerie		2	4	5	2	1	11	9	9	20	21	7
Abus de confiance et infr. apparentées	1	2	1	3	3	3	3	5	3	12	7	1
Détournement et destruction frauduleuse	1				3	1	2			1		
Fraudes: Autres						1	1	1	2		2	
Recel	1	1										
Grivèlerie			1									
Total	3	5	6	8	8	6	17	15	14	33	30	8



Escoquerie



Abus de confiance et infr. apparentées



STATISTIQUES POLICIERES DE CRIMINALITE

LIEU DE PERPETRATION: COMMUNE

Léglise

PARTIE II : FIGURES CRIMINELLES / PHENOMENES



Léglise

FC Vol moyen de transport

	2000	2013	2014	2015	2016	2017	2018	2019	2020	2021	2022	2023
Vol de voiture	7	1	1	2	1	3		1	1	3		
Vol de moto					1	1						
Carjacking				1		1						
Vol dans les garages						1						
Vol de vélomoteur			1									
Vol de vélo	1		2			1					4	

FC Cambriolage

	2000	2013	2014	2015	2016	2017	2018	2019	2020	2021	2022	2023
Cambriolage dans habitation	12	24	20	18	14	14	9	17	10	12	5	3
Cambriolage ds entreprise ou commerce	1	1	3	1	2	1	3	1		1		
Cambriolage ds service public ou bâtiment administ		1	6	2		3			2	1	1	
Cambriolage dans bâtiment (total)	13	26	29	21	16	18	12	18	12	14	6	3



FC Vol autre

	2000	2013	2014	2015	2016	2017	2018	2019	2020	2021	2022	2023
Vol à main armée	1	2	1			1		1				
Vol avec violence sans arme	1			1		3					2	
Vol dans ou sur un véhicule	10	10	5	9	7	12	9	18	3	4		
Vol d'armes et explosifs	1	1	2			1						
Vol à la tire		1										
Vol à l'étalage	1											
Vol par ruse	1	2				1		1				
Vol de métaux				1			1	1	1			
Vol sur les chantiers	1	1		1			4		1			
Vol d'animaux	1			1	1		1		1			
Vol de cargaison					3	4	1	5	1	2		

Criminalité ICT

	2000	2013	2014	2015	2016	2017	2018	2019	2020	2021	2022	2023
Fraude de cartes de paiements						1						

FC Autre

	2000	2013	2014	2015	2016	2017	2018	2019	2020	2021	2022	2023
Violence contre les métiers d'intérêt général									1			
Viol collectif					1							
Graffiti			2			1					1	
Dégradation de voiture	6	6	5	3	8	7	5	2	5	6	9	1
Rixe au couteau						1						



PH Violence intrafamiliale (VIF)

	2000	2013	2014	2015	2016	2017	2018	2019	2020	2021	2022	2023
VIF: physique, dans le couple	1	5	6	5	7	11	6	9	6	8	7	2
VIF: physique, envers des descendants	2	1	2	1	1	1		2	5	3		
VIF: physique, envers d'autres membres	7	1	1	1		3	1			3	2	
VIF: sexuelle, envers des descendants		1							1			
VIF: sexuelle, envers d'autres membres		1										
VIF: psychique, dans le couple	4	15	7	10	12	11	3	5	3	7	10	1
VIF: psychique, envers des descendants									1	1	1	
VIF: psychique, envers d'autres membres				1		1				2	1	1
VIF: économique, dans le couple				1		1		1	2	2	1	1
VIF: économique, envers des descendants		1								1		
VIF: économique, envers d'autres membres	3	4	3			1	1		2	1		

PH Hormones et dopage

	2000	2013	2014	2015	2016	2017	2018	2019	2020	2021	2022	2023
Dopage humain									1			

PH Drogues

	2000	2013	2014	2015	2016	2017	2018	2019	2020	2021	2022	2023
Import-export de cocaïne		1		2			3				1	
Production de drogues synthétiques				1								
Import-export de drogues synthétiques				1								
Production de cannabis (culture)			1	1	1					1		
Vente de cannabis en grande quantité		1										
Import-export d'héroïne		1		2	1		3					



PH Trafic d'armes

	2000	2013	2014	2015	2016	2017	2018	2019	2020	2021	2022	2023
Commerce et production d'arme non à feu			1									

PH Traite des êtres humains

	2000	2013	2014	2015	2016	2017	2018	2019	2020	2021	2022	2023
TEH - exploitation économique								1				
TEH - exploitation sexuelle										1		

PH Violence dans l'espace public

	2000	2013	2014	2015	2016	2017	2018	2019	2020	2021	2022	2023
Violence physique (voie publique)	2	1	1		2	3	4	2	3	3	8	2
Violence physique (endroit accessible au public)	2			2			2	2		1	1	1
Violence sexuelle (autre endroit public)	1											
Violence sexuelle (endroit accessible au public)			1		2							
Violence psychique (transport public)											1	
Violence psychique (voie publique)	3	13	7	6	8	8	5	7	8	4	11	3
Violence psychique (autre endroit public)				1						1		1
Violence psychique (endroit accessible au public)					1	1	1	2				
Vol à main armée (voie publique)		2				1						
Vol avec violence sans arme (voie publique)				1		1						
Vol avec violence sans arme (endr. acces. au pub.)						1						

PH Autre

	2000	2013	2014	2015	2016	2017	2018	2019	2020	2021	2022	2023
Faux policiers		2				1			1			
Cyberharcèlement		1					1				1	
Fraude à l'identité		3		1	1		1		2	2	3	2

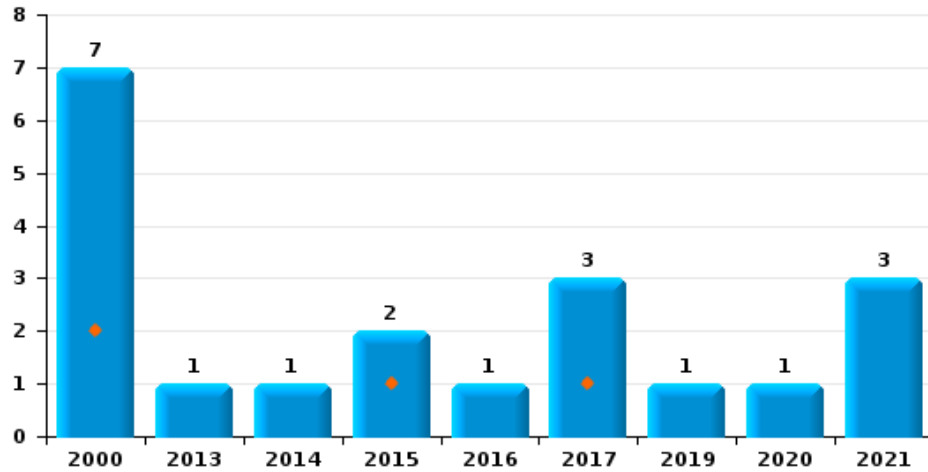




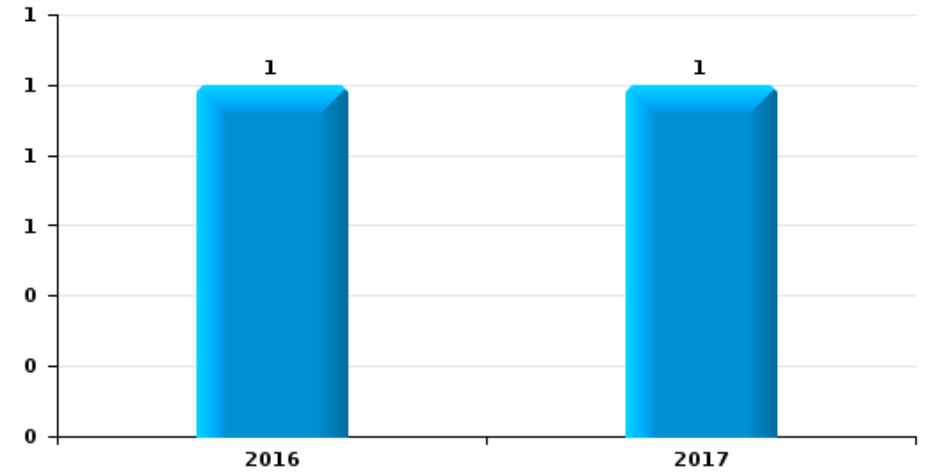
Léglise

Année	■
Trimestre 1	■

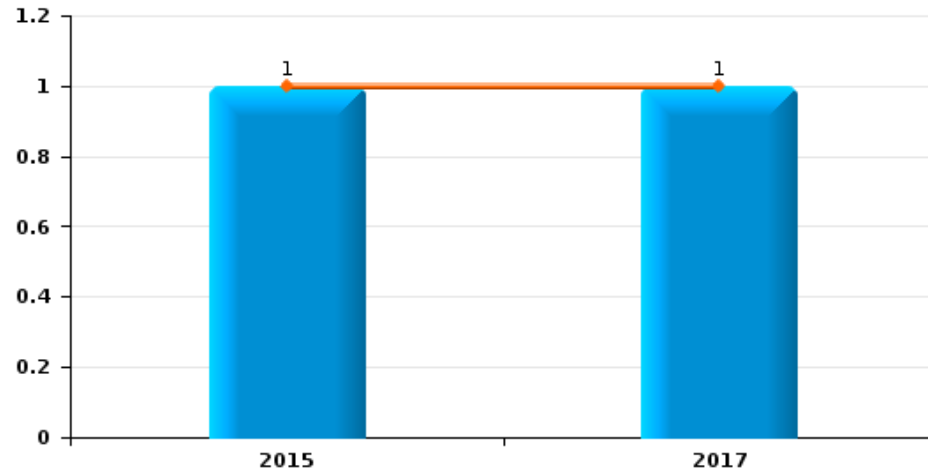
Vol de voiture



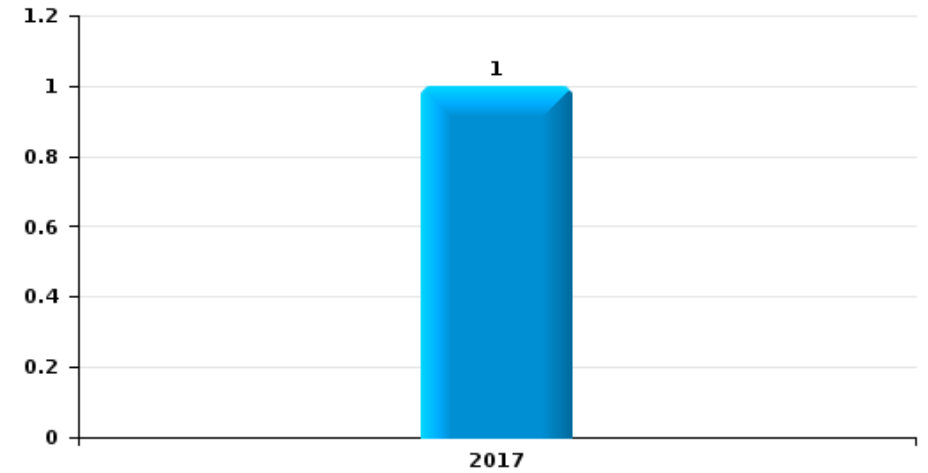
Vol de moto



Carjacking



Vol dans les garages

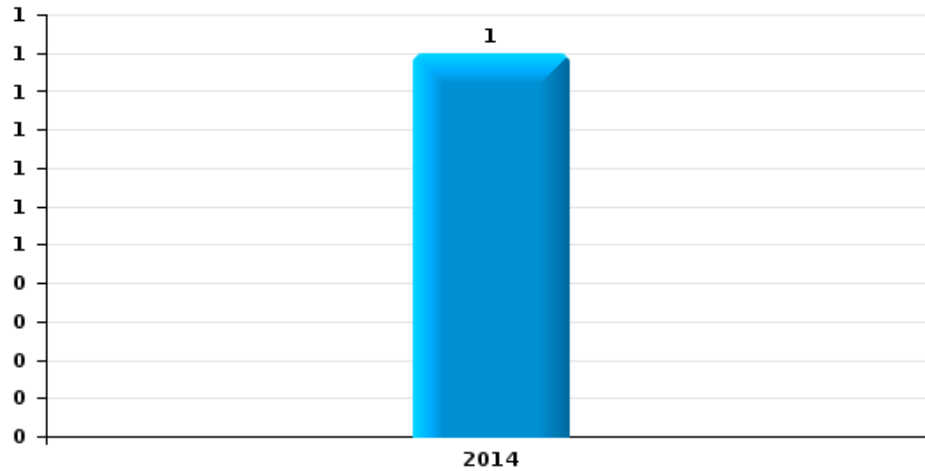




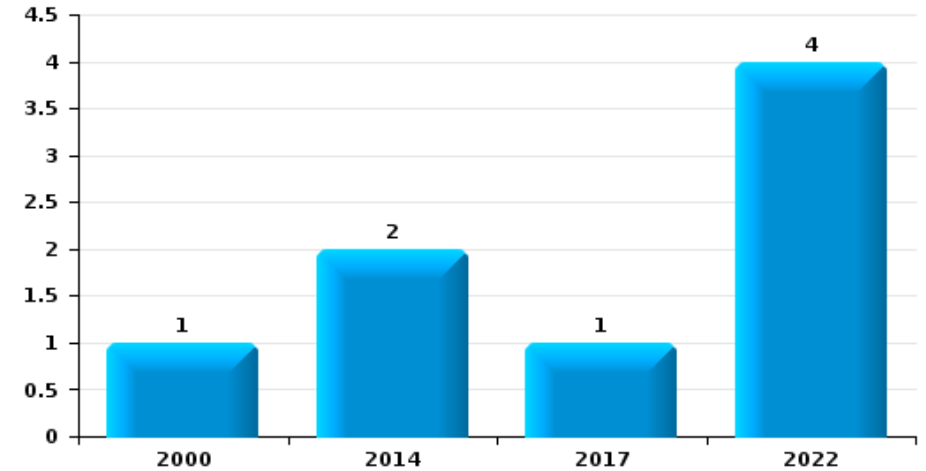
Léglise

Année	■
Trimestre 1	■

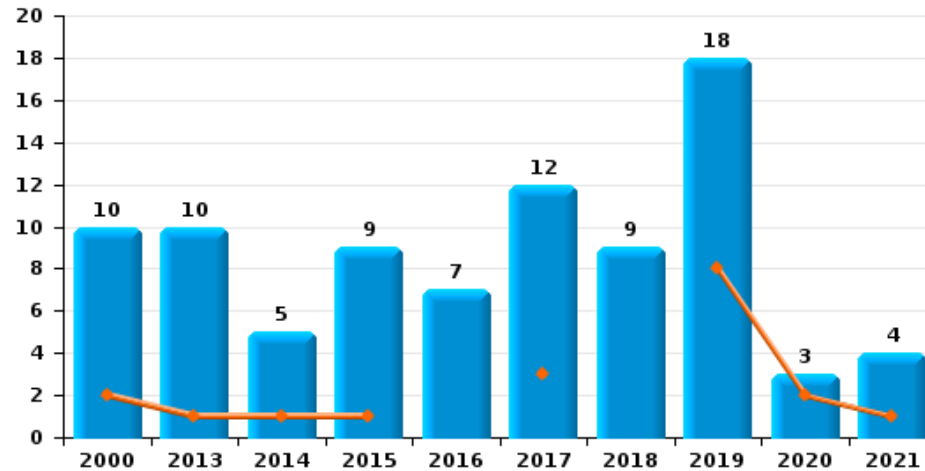
Vol de vélomoteur



Vol de vélo

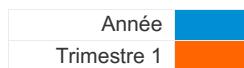


Vol dans ou sur un véhicule

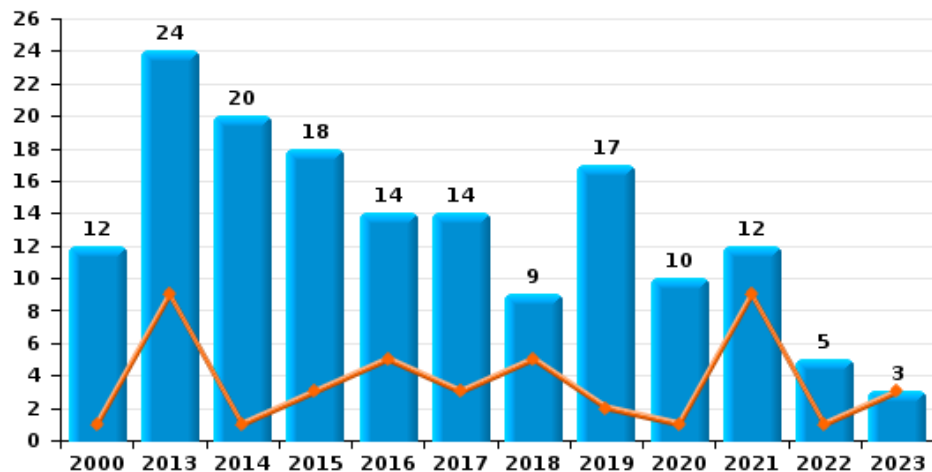




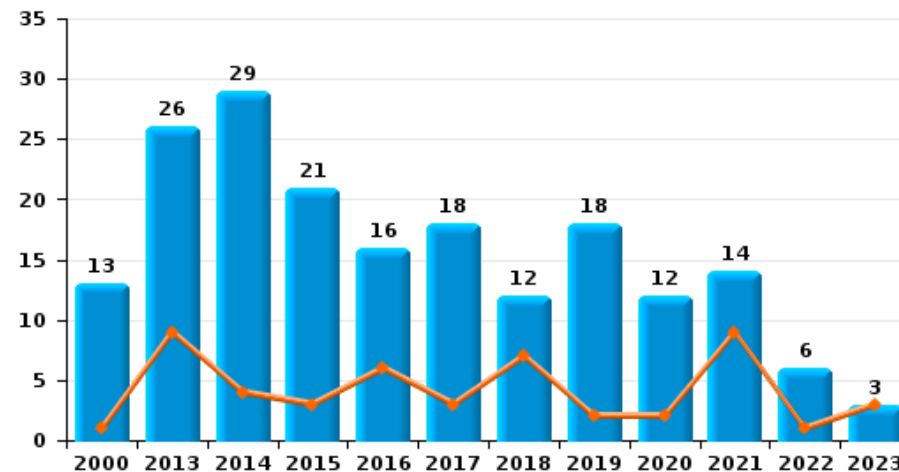
Léglise



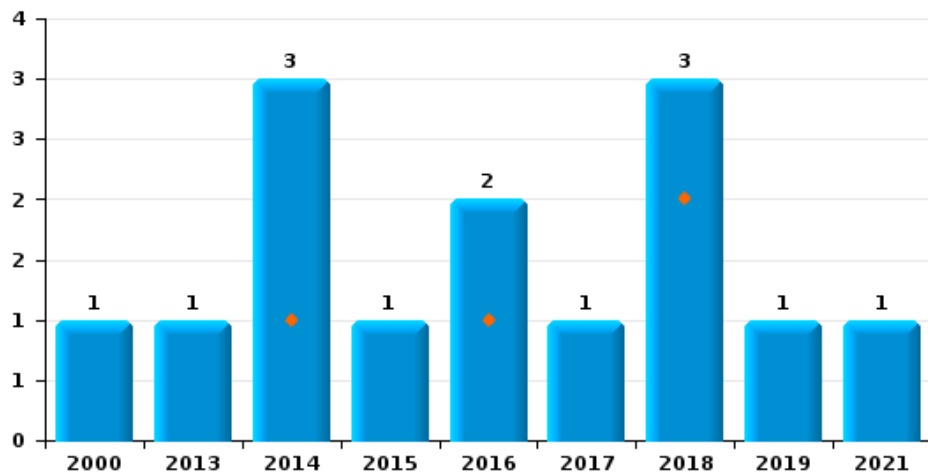
Cambriolage dans habitation



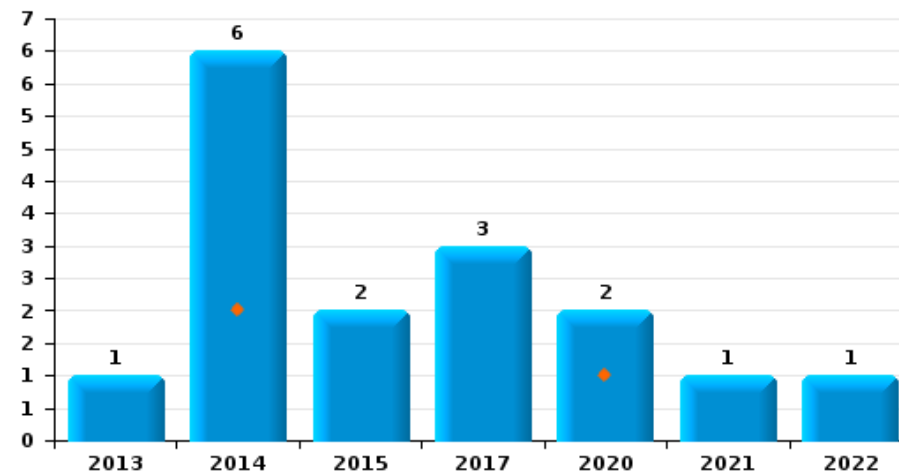
Cambriolage dans bâtiment (total)



Cambriolage ds entreprise ou commerce



Cambriolage ds service public ou bâtiment administratif

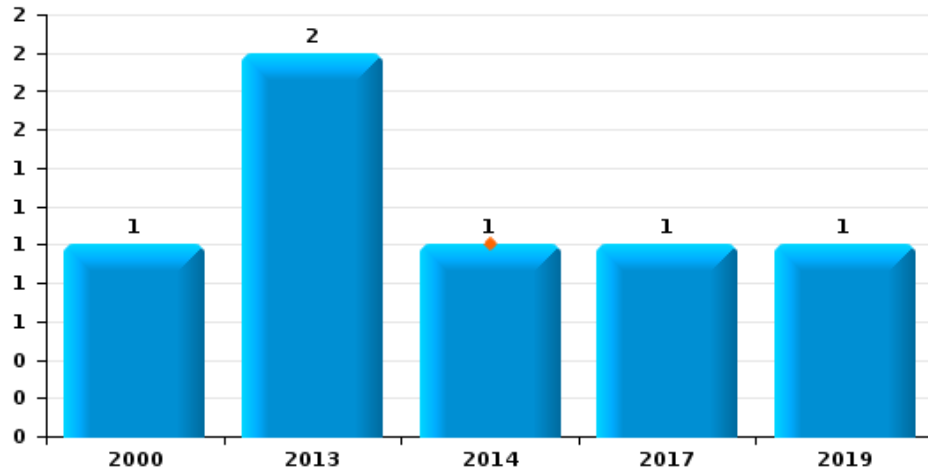




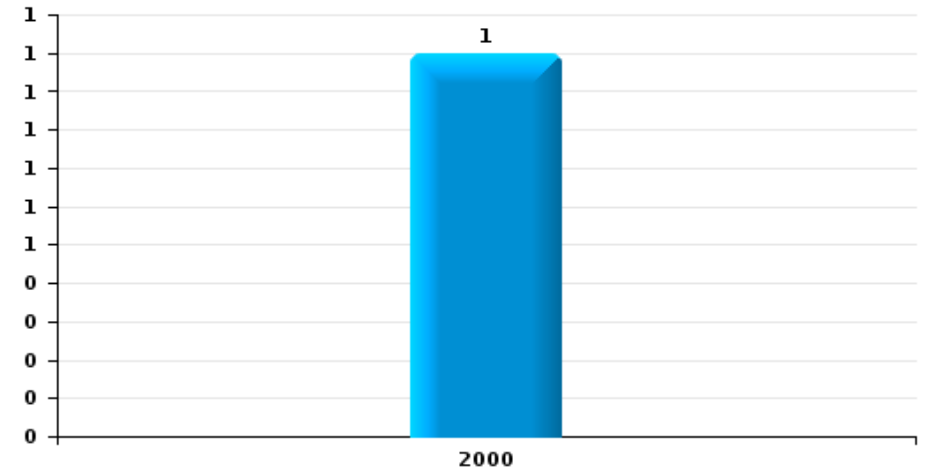
Léglise

Année	■
Trimestre 1	■

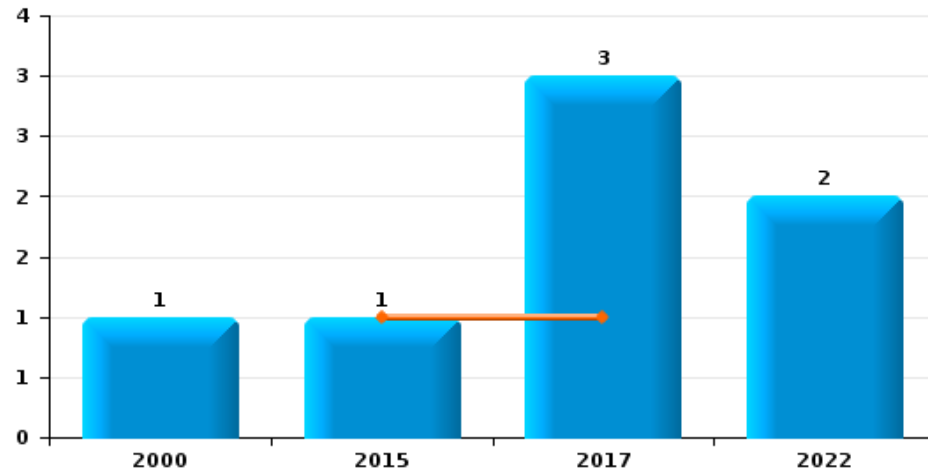
Vol à main armée



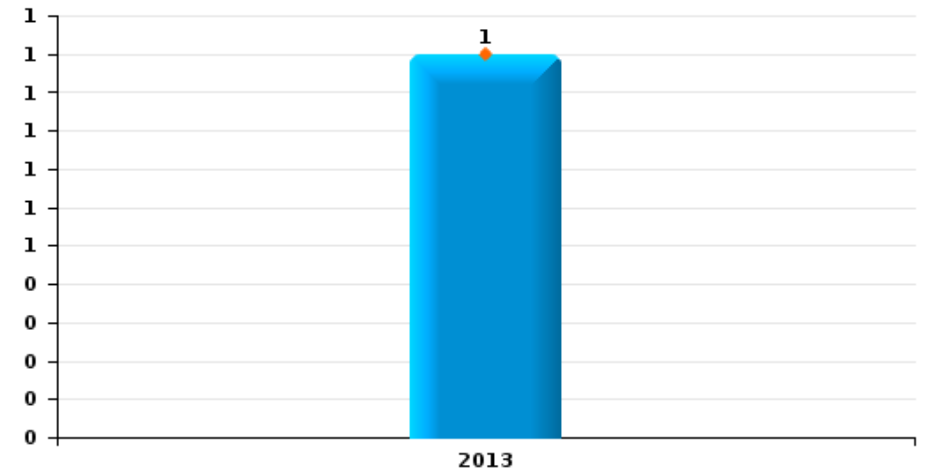
Vol à l'étalage



Vol avec violence sans arme



Vol à la tire

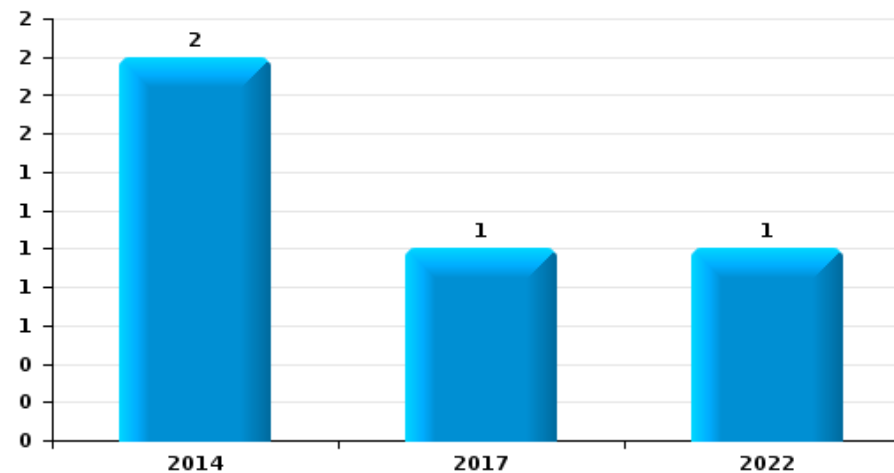




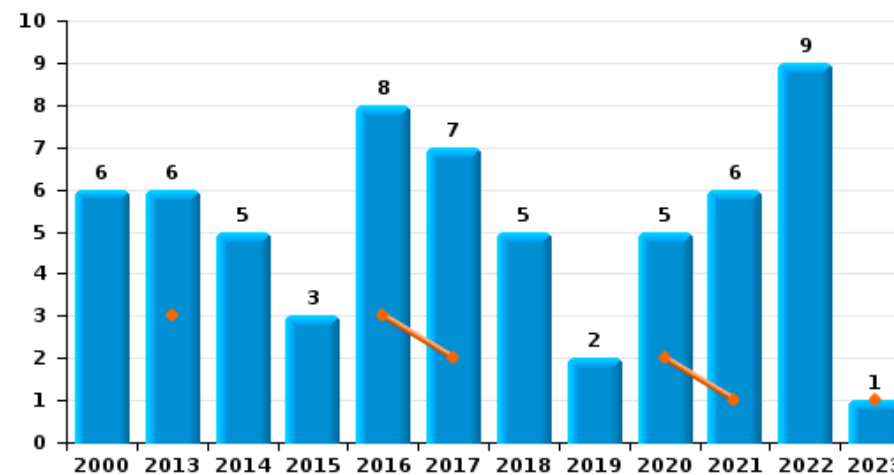
Léglise

Année	■
Trimestre 1	■

Graffiti



Dégradation de voiture





Léglise

FC Vol moyen de transport

		2000	2013	2014	2015	2016	2017	2018	2019	2020	2021	2022	2023
Vol de voiture	Trim 1	2			1		1						
	Trim 2	1								1	1		
	Trim 3	2	1								2		
	Trim 4	2		1	1	1	2		1				
Total		7	1	1	2	1	3		1	1	3		
Vol de moto	Trim 2						1						
	Trim 4					1							
	Total					1	1						
Carjacking	Trim 1				1		1						
	Total				1		1						
Vol dans les garages	Trim 4						1						
	Total						1						
Vol de vélomoteur	Trim 2			1									
	Total			1									
Vol de vélo	Trim 2						1					3	
	Trim 3	1		2								1	
	Total	1		2			1					4	



FC Cambriolage

		2000	2013	2014	2015	2016	2017	2018	2019	2020	2021	2022	2023
Cambriolage dans habitation	Trim 1	1	9	1	3	5	3	5	2	1	9	1	3
	Trim 2	6	3	3	3	2	1		3	2	1	3	
	Trim 3	1	5	6	7	4	1		3	4	1	1	
	Trim 4	4	7	10	5	3	9	4	9	3	1		
Total		12	24	20	18	14	14	9	17	10	12	5	3
Cambriolage ds entreprise ou commerce	Trim 1			1		1		2					
	Trim 2			1							1		
	Trim 3	1	1			1	1		1				
	Trim 4			1	1			1					
Total		1	1	3	1	2	1	3	1		1		
Cambriolage ds service public ou bâtiment administ	Trim 1			2						1			
	Trim 2			2	1							1	
	Trim 3			1			3			1	1		
	Trim 4		1	1	1								
Total			1	6	2		3			2	1	1	
Cambriolage dans bâtiment (total)	Trim 1	1	9	4	3	6	3	7	2	2	9	1	3
	Trim 2	6	3	6	4	2	1		3	2	2	4	
	Trim 3	2	6	7	7	5	5		4	5	2	1	
	Trim 4	4	8	12	7	3	9	5	9	3	1		
Total		13	26	29	21	16	18	12	18	12	14	6	3



FC Vol autre

		2000	2013	2014	2015	2016	2017	2018	2019	2020	2021	2022	2023
Vol à main armée	Trim 1			1									
	Trim 2	1											
	Trim 3		2						1				
	Trim 4						1						
	Total	1	2	1			1		1				
Vol avec violence sans arme	Trim 1				1		1						
	Trim 2						1					1	
	Trim 4	1					1					1	
	Total	1			1		3					2	
Vol dans ou sur un véhicule	Trim 1	2	1	1	1		3		8	2	1		
	Trim 2		3		4	3	2	2	3		1		
	Trim 3	3	5	4	4	2	4	7	3		1		
	Trim 4	5	1			2	3		4	1	1		
	Total	10	10	5	9	7	12	9	18	3	4		
Vol d'armes et explosifs	Trim 2		1	1									
	Trim 3	1		1									
	Trim 4						1						
	Total	1	1	2			1						
Vol à la tire	Trim 1		1										
Total		1											
Vol à l'étalage	Trim 2	1											
Total	1												
Vol par ruse	Trim 2								1				
	Trim 3		2										
	Trim 4	1					1						
	Total	1	2				1		1				



FC Vol autre

		2000	2013	2014	2015	2016	2017	2018	2019	2020	2021	2022	2023
Vol de métaux	Trim 1				1					1			
	Trim 3							1					
	Trim 4								1				
	Total				1			1	1	1			
Vol sur les chantiers	Trim 1		1					1		1			
	Trim 2	1						2					
	Trim 3							1					
	Trim 4				1								
Total	1	1		1				4		1			
Vol d'animaux	Trim 1				1								
	Trim 2					1							
	Trim 3							1		1			
	Trim 4	1											
Total	1			1	1			1		1			
Vol de cargaison	Trim 1								5		1		
	Trim 2				2					1	1		
	Trim 3					4		1					
	Trim 4				1								
Total				3	4		1	5	1	2			



Criminalité ICT

		2000	2013	2014	2015	2016	2017	2018	2019	2020	2021	2022	2023
Fraude de cartes de paiements	Trim 3						1						
	Total						1						



FC Autre

		2000	2013	2014	2015	2016	2017	2018	2019	2020	2021	2022	2023
Violence contre les métiers d'intérêt général	Trim 2									1			
	Total									1			
Viol collectif	Trim 2					1							
	Total					1							
Graffiti	Trim 2			1									
	Trim 3			1									
	Trim 4						1					1	
	Total			2			1					1	
Dégradation de voiture	Trim 1		3			3	2			2	1		1
	Trim 2	2		2	1	2	2	1	1	2	2	3	
	Trim 3		1	2	1	1	1	1	1		2	5	
	Trim 4	4	2	1	1	2	2	3		1	1	1	
Total	6	6	5	3	8	7	5	2	5	6	9	1	
Rixe au couteau	Trim 2						1						
	Total						1						



PH Violence intrafamiliale (VIF)

		2000	2013	2014	2015	2016	2017	2018	2019	2020	2021	2022	2023
VIF: physique, dans le couple	Trim 1			1	1		2	3	3	1	2	3	2
	Trim 2		1	3	1	3	3		2	3	4	2	
	Trim 3		4		1	2	4	2	1	1	1	1	
	Trim 4	1		2	2	2	2	1	3	1	1	1	
Total		1	5	6	5	7	11	6	9	6	8	7	2
VIF: physique, envers des descendants	Trim 1		1	2						1	1		
	Trim 2						1			1	1		
	Trim 3				1	1				1			
	Trim 4	2							2	2	1		
Total		2	1	2	1	1	1		2	5	3		
VIF: physique, envers d'autres membres	Trim 1	2					1						
	Trim 2	2	1	1							1	1	
	Trim 3	2			1		1				1	1	
	Trim 4	1					1	1			1		
Total		7	1	1	1		3	1			3	2	
VIF: sexuelle, envers des descendants	Trim 4		1							1			
Total			1							1			
VIF: sexuelle, envers d'autres membres	Trim 4		1										
Total			1										
VIF: psychique, dans le couple	Trim 1		8	3	6	1	2	1	1			3	1
	Trim 2	1	3	2	4	2	2	1	1	1	2	3	
	Trim 3	2	2	1		3	3		1	1	3	3	
	Trim 4	1	2	1		6	4	1	2	1	2	1	
Total		4	15	7	10	12	11	3	5	3	7	10	1
VIF: psychique, envers des descendants	Trim 1										1	1	
	Trim 3									1			
Total										1	1	1	



PH Violence intrafamiliale (VIF)

		2000	2013	2014	2015	2016	2017	2018	2019	2020	2021	2022	2023
VIF: psychique, envers d'autres membres	Trim 1				1		1					1	1
	Trim 2										1		
	Trim 4										1		
	Total				1		1				2	1	1
VIF: économique, dans le couple	Trim 1											1	1
	Trim 2				1		1			1			
	Trim 3								1		2		
	Trim 4									1			
Total				1		1		1	2	2	1	1	
VIF: économique, envers des descendants	Trim 2										1		
	Trim 4		1										
	Total		1								1		
VIF: économique, envers d'autres membres	Trim 1	1	2				1			1			
	Trim 2		1	1				1		1			
	Trim 3			1							1		
	Trim 4	2	1	1									
Total	3	4	3			1	1		2	1			



PH Hormones et dopage

		2000	2013	2014	2015	2016	2017	2018	2019	2020	2021	2022	2023
Dopage humain	Trim 2									1			
	Total									1			



PH Drogues

		2000	2013	2014	2015	2016	2017	2018	2019	2020	2021	2022	2023
Import-export de cocaïne	Trim 1				2			2					
	Trim 2		1										
	Trim 4							1				1	
	Total		1		2			3				1	
Production de drogues synthétiques	Trim 1				1								
	Total				1								
Import-export de drogues synthétiques	Trim 3				1								
	Total				1								
Production de cannabis (culture)	Trim 2			1									
	Trim 3										1		
	Trim 4				1	1							
	Total			1	1	1					1		
Vente de cannabis en grande quantité	Trim 2		1										
	Total		1										
Import-export d'héroïne	Trim 1				2	1		2					
	Trim 2		1										
	Trim 4							1					
	Total		1		2	1		3					



PH Trafic d'armes

		2000	2013	2014	2015	2016	2017	2018	2019	2020	2021	2022	2023
Commerce et production d'arme non à feu	Trim 2			1									
	Total			1									



PH Traite des êtres humains

		2000	2013	2014	2015	2016	2017	2018	2019	2020	2021	2022	2023
TEH - exploitation économique	Trim 1								1				
	Total								1				
TEH - exploitation sexuelle	Trim 3										1		
	Total										1		



PH Violence dans l'espace public

		2000	2013	2014	2015	2016	2017	2018	2019	2020	2021	2022	2023
Violence physique (voie publique)	Trim 1			1									2
	Trim 2				2			2	1		2	2	
	Trim 3	2	1				2		1	3		3	
	Trim 4						1	2			1	3	
	Total	2	1	1		2	3	4	2	3	3	8	2
Violence physique (endroit accessible au public)	Trim 1				1								1
	Trim 2							1					
	Trim 3							1	1		1		
	Trim 4	2			1				1			1	
	Total	2			2			2	2		1	1	1
Violence sexuelle (autre endroit public)	Trim 3	1											
Total	1												
Violence sexuelle (endroit accessible au public)	Trim 2					1							
	Trim 3					1							
	Total					1							
Violence psychique (transport public)	Trim 2											1	
Total												1	
Violence psychique (voie publique)	Trim 1	2	5			1	3	1	4	1		2	3
	Trim 2	1	6	1	1	1	1	2	1	4		5	
	Trim 3		2	2	3	6	3	1	1	2	1	1	
	Trim 4			4	2			1	1	1	1	3	3
	Total	3	13	7	6	8	8	5	7	8	4	11	3
Violence psychique (autre endroit public)	Trim 1				1								1
	Trim 2										1		
	Total				1						1		1



PH Violence dans l'espace public

		2000	2013	2014	2015	2016	2017	2018	2019	2020	2021	2022	2023
Violence psychique (endroit accessible au public)	Trim 2						1	1					
	Trim 3					1							
	Trim 4								2				
Total						1	1	1	2				
Vol à main armée (voie publique)	Trim 3		2										
	Trim 4						1						
	Total		2				1						
Vol avec violence sans arme (voie publique)	Trim 1				1		1						
	Total				1		1						
Vol avec violence sans arme (endr. acces. au pub.)	Trim 4						1						
	Total						1						



PH Autre

		2000	2013	2014	2015	2016	2017	2018	2019	2020	2021	2022	2023
Faux policiers	Trim 3		2							1			
	Trim 4						1						
	Total		2				1			1			
Cyberharcèlement	Trim 2											1	
	Trim 3		1										
	Trim 4							1					
	Total		1					1				1	
Fraude à l'identité	Trim 1		1		1			1					2
	Trim 2		1			1				1	2	1	
	Trim 3									1		1	
	Trim 4		1									1	
	Total		3		1	1		1		2	2	3	2



Léglise

2022

FC Vol moyen de transport

	Mai	Août	Total
Vol de vélo	3	1	4

FC Cambriolage

	Mar	Avr	Mai	Août	Total
Cambriolage dans habitation	1	1	2	1	5
Cambriolage ds service public ou bâtiment administ			1		1
Cambriolage dans bâtiment (total)	1	1	3	1	6

FC Vol autre

	Mai	Oct	Total
Vol avec violence sans arme	1	1	2

FC Autre

	Avr	Mai	Juil	Août	Sep	Nov	Total
Graffiti						1	1
Dégradation de voiture	1	2	2	1	2	1	9



PH Violence intrafamiliale (VIF)

	Jan	Fév	Mar	Mai	Juin	Juil	Août	Sep	Nov	Déc	Total
VIF: physique, dans le couple		1	2	1	1			1		1	7
VIF: physique, envers d'autres membres					1	1					2
VIF: psychique, dans le couple			3	2	1		2	1	1		10
VIF: psychique, envers des descendants	1										1
VIF: psychique, envers d'autres membres	1										1
VIF: économique, dans le couple			1								1

PH Drogues

	Oct	Total
Import-export de cocaïne	1	1

PH Violence dans l'espace public

	Jan	Mar	Avr	Mai	Juin	Juil	Août	Sep	Oct	Nov	Déc	Total
Violence physique (voie publique)			1		1	1		2	1	1	1	8
Violence physique (endroit accessible au public)										1		1
Violence psychique (transport public)				1								1
Violence psychique (voie publique)	1	1	1	3	1		1		3			11

PH Autre

	Avr	Mai	Sep	Oct	Total
Cyberharcèlement	1				1
Fraude à l'identité		1	1	1	3



2023

FC Cambriolage

	Fév	Mar	Total
Cambriolage dans habitation	1	2	3
Cambriolage dans bâtiment (total)	1	2	3

FC Autre

	Mar	Total
Dégradation de voiture	1	1

PH Violence intrafamiliale (VIF)

	Jan	Fév	Mar	Total
VIF: physique, dans le couple		2		2
VIF: psychique, dans le couple	1			1
VIF: psychique, envers d'autres membres	1			1
VIF: économique, dans le couple			1	1

PH Violence dans l'espace public

	Jan	Fév	Total
Violence physique (voie publique)	1	1	2
Violence physique (endroit accessible au public)		1	1
Violence psychique (voie publique)	1	2	3
Violence psychique (autre endroit public)		1	1

PH Autre

	Fév	Total
Fraude à l'identité	2	2

STATISTIQUES POLICIERES DE CRIMINALITE

LIEU DE PERPETRATION: COMMUNE

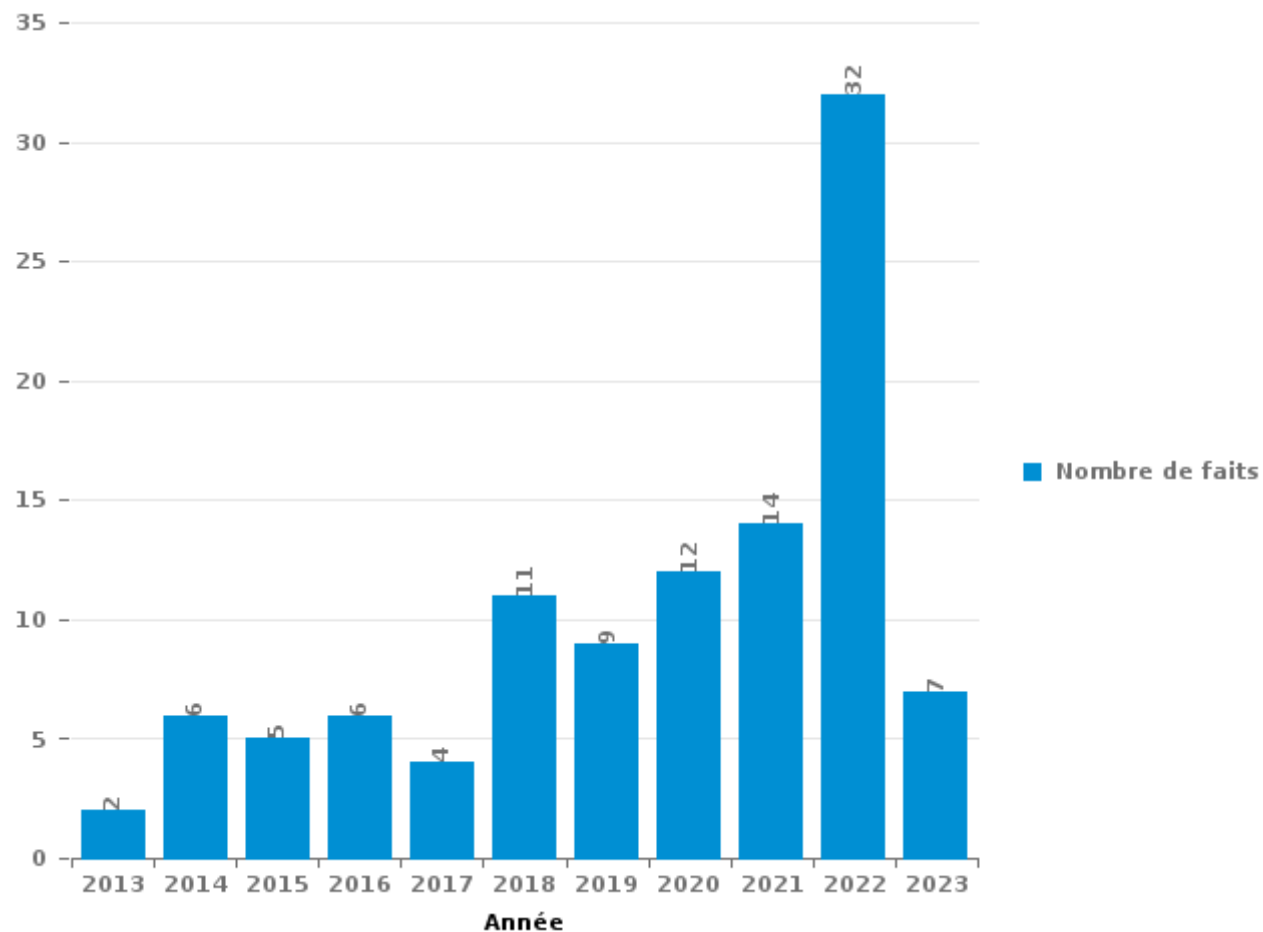
Léglise

PARTIE III : ICT



Léglise

Nombre total de délits avec un élément ICT/online, depuis 2013





Criminalité ICT/online au sens strict

Infractions (exhaustif)

	2013	2014	2015	2016	2017	2018	2019	2020	2021	2022	2023
Criminalité informatique: Faux en informatique:	1							1			
Criminalité informatique: Fraude informatique:		1	2	5	1	2	3	2	1	7	1
Criminalité informatique: Hacking:							1	1	2	1	
Criminalité informatique: Sabotage:									1		
Total:	1	1	2	5	1	2	4	4	4	8	1

Figures criminelles (à considérer spécifiquement – ne pas additionner avec d'autres éléments – risque de double comptage!)

	2017
Fraude de cartes de paiements	1



Criminalité ICT/online au sens large

Infractions (uniquement si code-fait existe)

	2014	2015	2016	2017	2018	2019	2020	2021	2022	2023
Fraude: Escroquerie: Fraude par internet	4	3	2	1	7	3	8	9	19	6
Infr. contre autres valeurs morales et sentiments: Cyberlokkking (leurre de mineur par ICT):						1				
Infr. contre les moeurs: Voyeurisme: Diffusion enregistrement nudité ou intimité				2		1			3	
Total:	4	3	2	3	7	5	8	9	22	6

Figures criminelles (à considérer spécifiquement – ne pas additionner avec d'autres éléments – risque de double comptage!)

	2013	2018	2022
Cyberharcèlement	1	1	1

STATISTIQUES POLICIERES DE CRIMINALITE

LIEU DE PERPETRATION: COMMUNE

Léglise

PARTIE IV : DESTINATION LIEU



Léglise

Vol et extorsion

	2000	2013	2014	2015	2016	2017	2018	2019	2020	2021	2022	2023
Habitation: maison	24	28	27	21	14	20	10	20	13	15	7	3
Voie publique	10	12	10	11	3	12	7	9	3	3	4	1
Parking	1	6		3	4	7	4	6	1	2		
Habitation: allée		2	9	6	1	5	1	4		2		
Habitation: dépendances		3	8	3	3	5		3				
Terrain	5	6	1	4	1	1	1	2			2	1
Habitation: autre	6	1	3		1		1	4	1			
Entreprise	2	1	1	1		2	2	2				
Inconnue	2			1		1	1					3
Stade	2	2	1		1	1		1				
Autre				1		2	1			3		
Culture et loisirs		1	2	1		2			1			
Service public		1	3			1			1	1		
Chantier	1			1			3		1			
Habitation: appartement				1	1				1	1	2	
Magasin	1	1			1					2		
Moyen de transport: camion							3	1	1			
Infrastructure sportive							2	2				
Edifice religieux / lieu du culte	1					1				1		
Habitation: garage		1			1	1						
Institution d'enseignement						1					2	
Moyen de transport: voiture				1	1	1						
Bâtiment administratif			1								1	
Cimetière		1	1									
Habitation: non précisée									1		1	
Médecin / dentiste / pharmacien					1	1						
Moyen de transport: autre				1					1			
Service				1								
Total	55	66	67	57	33	64	36	54	25	30	22	5

FPF/DGR/DRI/BIPOL - Statistiques policières de criminalité (date de clôture: 22/09/2023)

Les données pour les années 2001 jusqu'à 2012 ne sont plus publiées mais restent disponibles sur demande auprès du service BIPOL.

Les données pour 2023 ne concernent que le 1er trimestre.



Léglise

Dégradation de la propriété

	2000	2013	2014	2015	2016	2017	2018	2019	2020	2021	2022	2023
Voie publique	8	3	5	4	3	5	3	2	4	7	14	1
Habitation: résidence principale	9	3	2	6	1	3	3	5	3	5	3	
Terrain	5	3	2	2	3	1		1	1	4		1
Habitation: allée		3	1	1	1	1	1		2		1	
Parking		1	1		1	1		1	1	1	1	
Habitation: résidence secondaire	1		1			1	1	2				
Culture et loisirs	1		1	1							2	
Habitation: dépendances	1	1	1		1					1		
Habitation: non précisée		2		1		1					1	
Institution d'enseignement			3	1	1							
Entreprise		1	1								1	
Habitation: jardin							1			1		1
Habitation: garage		1			1							
Service public			1	1								
Stade					2							
Autre							1					
Horeca	1											
Inconnue										1		
Magasin					1							
Total	26	18	19	17	15	13	10	11	11	20	23	3

PPF/DGR/DRI/BIPOL - Statistiques policières de criminalité (date de clôture: 22/09/2023)

Les données pour les années 2001 jusqu'à 2012 ne sont plus publiées mais restent disponibles sur demande auprès du service BIPOL.

Les données pour 2023 ne concernent que le 1er trimestre.



Léglise

Infractions contre l'intégrité physique

	2000	2013	2014	2015	2016	2017	2018	2019	2020	2021	2022	2023
Habitation	12	8	11	8	11	17	10	12	13	14	13	2
Voie publique	4	3	1	2	3	5	4	2	5	4	11	2
Habitation: allée		1	3		1			1	1	2		
Culture et loisirs	2						2	1		1		
Inconnue						1				1		
Infrastructure sportive											1	1
Bâtiment administratif											1	
Horeca				1								
Médecin / dentiste / pharmacien				1								
Moyen de transport: autre			1									
Parking								1				
Terrain							1					
Total	18	12	16	12	15	23	17	17	19	22	26	5

FPF/DGR/DRI/BIPOL - Statistiques policières de criminalité (date de clôture: 22/09/2023)

Les données pour les années 2001 jusqu'à 2012 ne sont plus publiées mais restent disponibles sur demande auprès du service BIPOL.

Les données pour 2023 ne concernent que le 1er trimestre.

STATISTIQUES POLICIERES DE CRIMINALITE

LIEU DE PERPETRATION: COMMUNE

Léglise

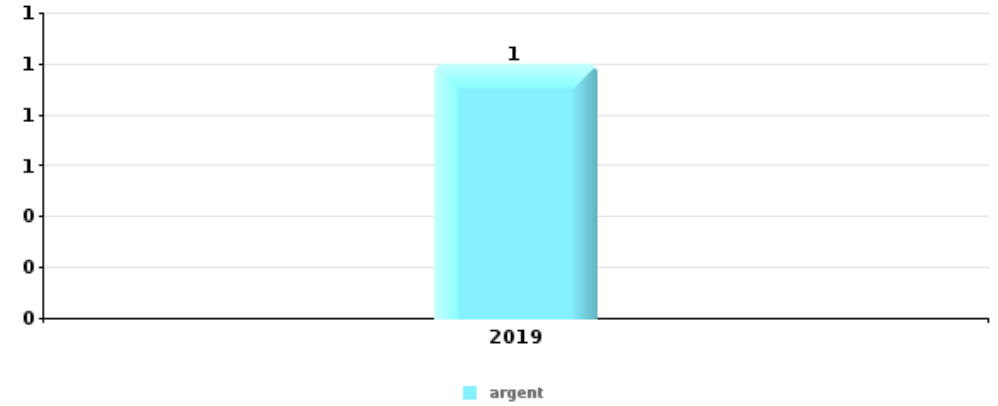
PARTIE V : OBJETS ET MOYENS DE TRANSPORT



Léglise

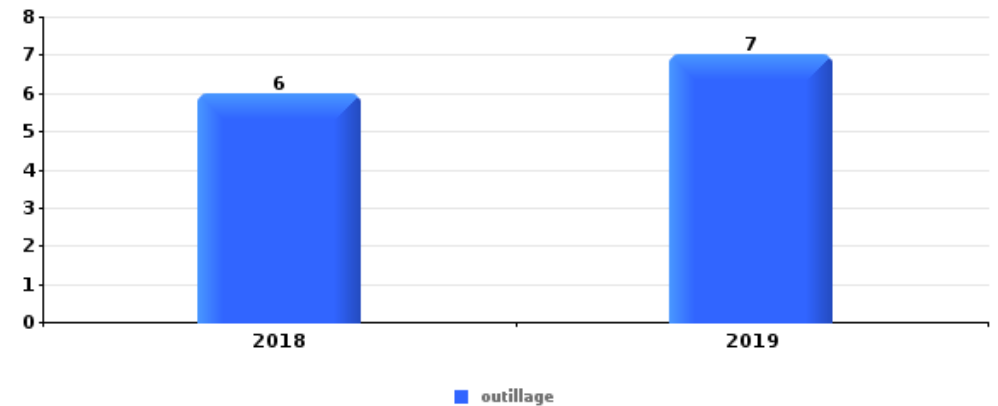
Vol à main armée

Top 5 Objets volés (sbd nombre de faits)		2018	2019	2020	2021	2022	2023
1	argent		1				



Vol dans ou sur un véhicule

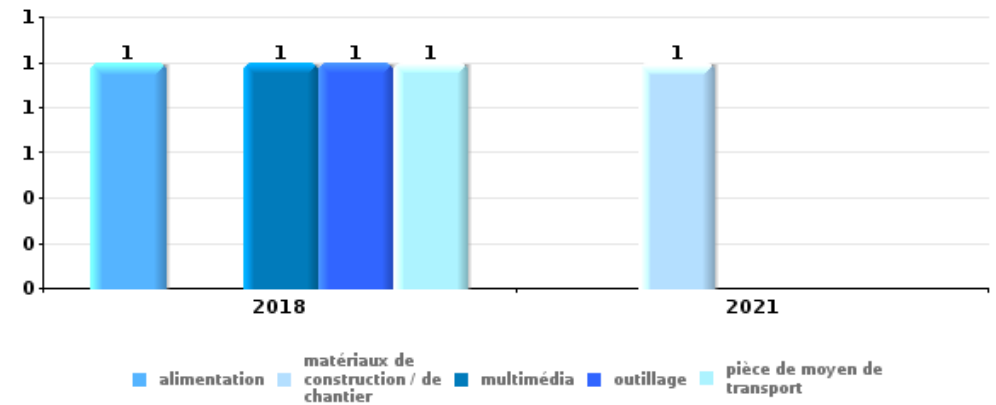
Top 5 Objets volés (sbd nombre de faits)		2018	2019	2020	2021	2022	2023
1	outillage	6	7				
2	permis de conduire	1		1	1		
2	portefeuille	1		1	1		
4	argent	1			1		
4	carte bancaire / carte de crédit	1			1		
4	carte d'identité / passeport	1		1			
4	multimédia		2				
4	pièce de moyen de transport	1	1				





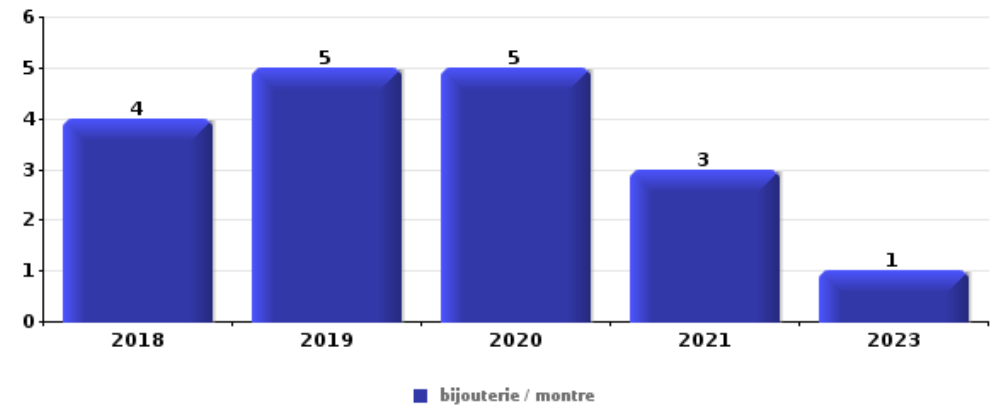
Cambrassage ds entreprise ou commerce

Top 5 Objets volés (sbd nombre de faits)		2018	2019	2020	2021	2022	2023
1	alimentation	1					
1	matériaux de construction / de chantier				1		
1	multimédia	1					
1	outillage	1					
1	pièce de moyen de transport	1					



Cambrassage dans habitation

Top 5 Objets volés (sbd nombre de faits)		2018	2019	2020	2021	2022	2023
1	bijouterie / montre	4	5	5	3		1
2	argent	3	6	2	2	1	
3	multimédia		1	1	1	1	
4	carte d'identité / passeport		2				
4	GSM et accessoires		1	1			
4	outillage		1	1			
4	parfum / produit de beauté			1	1		
4	vêtement			1	1		



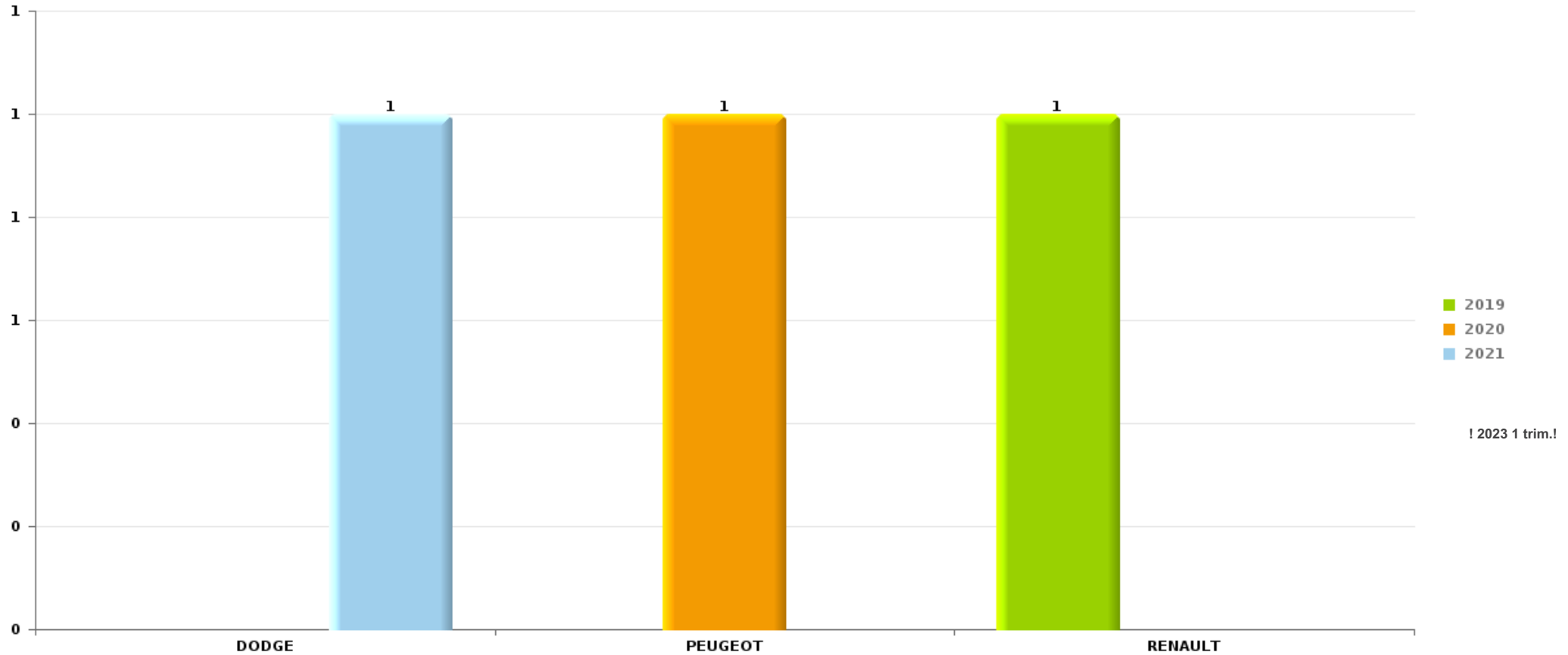
Remarque: en ce qui concerne les objets, aucun total n'est reproduit étant donné que plusieurs objets peuvent avoir été volés lors d'un même fait.



Légende

Vol de voiture

Nombre de voitures volées par marque (Top 5)



STATISTIQUES POLICIERES DE CRIMINALITE

LIEU DE PERPETRATION: COMMUNE

Léglise

PARTIE VI : SUSPECTS



Partie 1: Niveau FAITS (comptage du nombre de faits pour lesquels un certain type de suspect est impliqué)

1.1. Nombre d'infractions selon le sexe des suspects identifiés (par catégorie principale)

Étant donné que, tant un suspect identifié masculin qu'un suspect identifié féminin peuvent être impliqués lors d'un même fait, il est possible que la somme des colonnes «Hommes» et «Femmes» soit supérieure à la valeur de la colonne «Total...» (voir également la note méthodologique)

Légende

2023

Catégorie principale / Sexe	Nombre total de faits avec au moins 1 suspect	Hommes	%	Femmes	%
Armes et explosifs	3	2	66,7%	1	33,3%
Drogues	3	2	66,7%	1	33,3%
Dégradation de la propriété	2	2	100,0%		
Infr. contre la sécurité publique	1	1	100,0%		
Total	9	7	77,8%	2	22,2%



1.2. Nombre d'infractions selon le sexe des suspects identifiés (par figure criminelle)

Étant donné que, tant un suspect identifié masculin qu'un suspect identifié féminin peuvent être impliqués lors d'un même fait, il est possible que la somme des colonnes «Hommes» et «Femmes» soit supérieure à la valeur de la colonne «Total...»
(voir également la note méthodologique)

Légende

2023

PH Violence intrafamiliale (VIF)

Figure criminelle / Sexe	Nombre total de faits avec au moins 1 suspect identifié	Hommes	%
VIF: psychique, envers d'autres membres	1	1	100,0%
VIF: économique, dans le couple	1	1	100,0%
Total	PA	PA	PA



1.3. Nombre d'infractions selon l'âge des suspects identifiés (par catégorie principale)

Étant donné que, tant un suspect identifié mineur qu'un suspect identifié majeur peuvent être impliqués lors d'un même fait, il est possible que la somme des colonnes «Mineur» et «Majeur» soit supérieure à la valeur de la colonne «Total...»
(voir également la note méthodologique)

Légende

2023

Catégorie principale / Âge	Nombre total de faits avec au moins 1 suspect identifié	Majeur	%
Armes et explosifs	3	3	100,0%
Drogues	3	3	100,0%
Dégradation de la propriété	2	2	100,0%
Infr. contre la sécurité publique	1	1	100,0%
Total	9	9	100,0%



1.4. Nombre d'infractions selon l'âge des suspects identifiés (par figure criminelle)

Étant donné que, tant un suspect identifié mineur qu'un suspect identifié majeur peuvent être impliqués lors d'un même fait, il est possible que la somme des colonnes «Mineur» et «Majeur» soit supérieure à la valeur de la colonne «Total...»
(voir également la note méthodologique)

Légende

2023

PH Violence intrafamiliale (VIF)

Figure criminelle / Âge	Nombre total de faits avec au moins 1 suspect identifié	Majeur	%
VIF: psychique, envers d'autres membres	1	1	100,0%
VIF: économique, dans le couple	1	1	100,0%
Total	PA	PA	PA



Partie 2: Niveau SUSPECTS-FAIT (comptage du nombre de combinaisons suspect-fait)

2.1. Nombre de suspects-fait selon le sexe des suspects identifiés (TOP 5 des catégories principales)

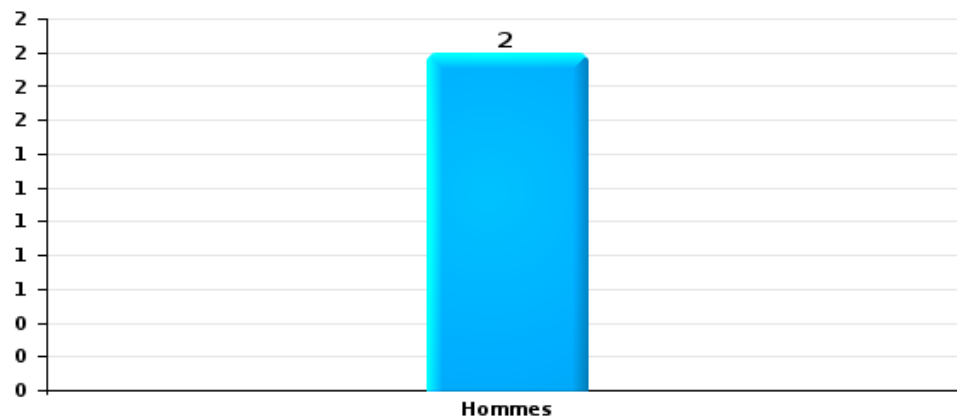
Lorsqu'un même suspect a commis plusieurs faits durant la période considérée, il est aussi comptabilisé plusieurs fois (voir également la note méthodologique)

Léglise

2023

Dégradation de la propriété

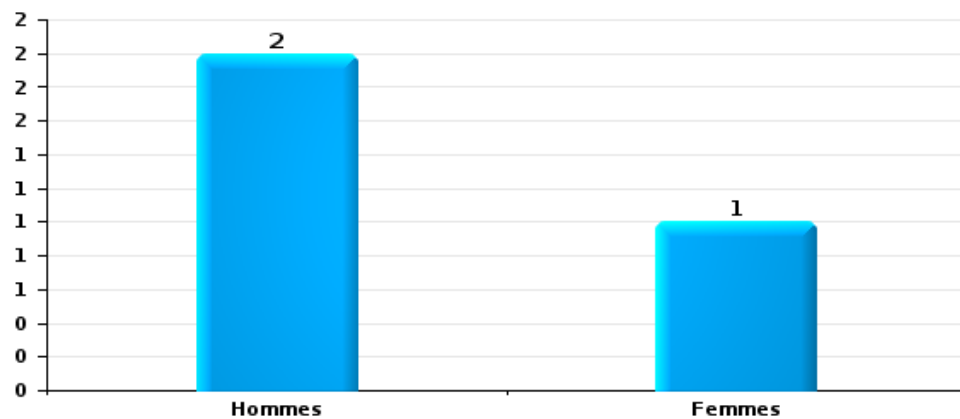
Nombre de suspects-fait selon le sexe





Drogues

Nombre de suspects-fait selon le sexe





2.2. Nombre de suspects-fait selon le sexe des suspects identifiés (TOP 5 des figures criminelles)

Lorsqu'un même suspect a commis plusieurs faits durant la période considérée, il est aussi comptabilisé plusieurs fois
(voir également la note méthodologique)

Léglise

2023



2.3. Nombre de suspects-fait selon l'âge des suspects identifiés (TOP 5 des catégories principales)

1) Lorsqu'un même suspect a commis plusieurs faits durant la période considérée, il est aussi comptabilisé plusieurs fois, qu'il ait le même âge ou non – 2) Les suspects au-dessous de 14 ans et à partir de 90 ans ne sont pas repris dans le tableau (voir également la note méthodologique)

Léglise

2023

Dégradation de la propriété

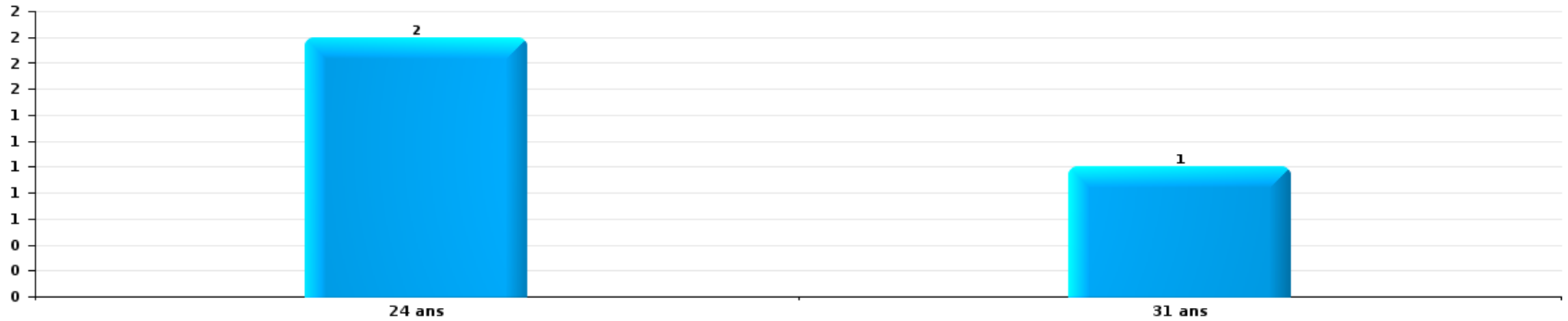
Nombre de suspects-fait par âge (chronologique)





Drogues

Nombre de suspects-fait par âge (chronologique)





2.4. Nombre de suspects-fait selon l'âge des suspects identifiés (TOP 5 des figures criminelles)

1) Lorsqu'un même suspect a commis plusieurs faits durant la période considérée, il est aussi comptabilisé plusieurs fois, qu'il ait le même âge ou non – 2) Les suspects au-dessous de 14 ans et à partir de 90 ans ne sont pas repris dans le tableau (voir également la note méthodologique)

Léglise

2023

STATISTIQUES POLICIERES DE CRIMINALITE

LIEU DE PERPETRATION: COMMUNE

Léglise

***ANNEXE I: DETAIL PAR CATEGORIE DE DELIT
CODE PENAL***

Infraction Code pénal

Infr. contre l'intégrité physique

			2000	2013	2014	2015	2016	2017	2018	2019	2020	2021	2022	2023
Meurtre	Empoisonnement (meurtre)	Tent.						1						
	Autres	Tent.	1											
		Sous-total	1					1						
Coups et/ou blessures vol. en sphère familiale	Entre partenaires ou ex-partenaires	Acc.	1	5	6	5	6	11	6	9	6	8	6	2
	Lors d'un différend familial en général	Acc.	7											
	Par les parents envers un mineur	Acc.	2		2	1		1		1	5	1		
	Envers les parents	Acc.		1	1			3	1					1
	Envers d'autres ascendants directs ou collatéraux	Acc.										1		
	Sous-total		10	6	9	6	6	15	7	10	11	10	7	2
Coups et/ou blessures vol. hors sphère familiale	Bagarres (=coups réciproques)	Acc.					1			1	1	1	3	1
	Envers un mineur par une pers. ayant autorité	Acc.				2			1	1		2	1	
	Envers un mineur qualité de l'auteur inconnue	Acc.							1	1		1		
	Envers pers. vulnérable (qualité auteur inconnue)	Acc.		1										
	Coups envers personnel autre service public	Acc.									1			
	Non spécifié	Acc.	4	2	6	2	5	3	8	4	4	6	9	2
	Sous-total		4	3	6	4	6	3	10	7	6	10	13	3
Abstention coupable		Acc.											1	
		Sous-total											1	
Autres infr. volontaires. c/ l'intégrité phys.	Privation de soins à enfant ou personne vulnérable	Acc.		1										
	Délaissement d'enfant ou personne vulnérable	Acc.											1	
	Entrave méchante à la circulation	Acc.	1	2		1		3			2	1	2	
	Voies de faits et violences légères	Acc.	2				3	1				1	1	
	Sous-total		3	3	1	3	4			2	2	4		
Infr. involontaires contre l'intégrité physique	Morsure de chien	Acc.			1	1							1	
		Sous-total			1	1							1	
		Total	18	12	16	12	15	23	17	17	19	22	26	5

Infr. contre la liberté individuelle

		2000	2013	2014	2015	2016	2017	2018	2019	2020	2021	2022	2023
Enlèvement de mineur ou personne vulnérable	Enlèvement parental	Acc.				1							
		Sous-total				1							
Détention par un particulier		Acc.		2									
		Sous-total		2									
		Total		2		1							

Infr. contre les mœurs

			2000	2013	2014	2015	2016	2017	2018	2019	2020	2021	2022	2023
Viol n'ayant pas causé la mort	Victime < 10a	Acc.									1			
	Victime 10a - 14a	Acc.	1								1			
	Victime 14a - 16a	Acc.		1			1			1	1	1		
	Victime 16a - 18a	Acc.	1		1						1			
	Victime majeure	Acc.		2	1						2		2	
	Sous-total		2	3	2		1			1	6	1	2	
Attentat à la pudeur avec violence / menace	Victime < 16a	Acc.	1								1			
	Sous-total		1								1			
Attentat à la pudeur sans violence / menace	Victime < 16a	Acc.	1	1						1		1		
	Victime 16a - 18a	Acc.			1									
	Victime âge inconnu	Acc.	1											
	Sous-total		2	1	1					1		1		
Pornographie enfantine	Détention	Acc.			2			1						
	Distribution	Acc.			2									
	Sous-total			4				1						
Incitation à la débauche	Victime mineure	Acc.								2				
	Sous-total									2				
Exploitation de la débauche d'autrui	Age victime inconnu	Acc.										2		
	Sous-total											2		
Outrage public aux bonnes mœurs	Actions (exhibitionnisme, etc.)	Acc.				1						1		
	Ecrits, images, objets	Acc.	2				1							
	Sous-total		2			1	1					1		
Voyeurisme	Observation/enregistrement de nudité ou intimité	Acc.								2				
	Diffusion enregistrement nudité ou intimité	Acc.						2		1			3	
	Sous-total							2		3			3	
	Total		7	4	6	2	2	3		7	7	5	5	

Infr. contre autres valeurs morales et sentiments

		2000	2013	2014	2015	2016	2017	2018	2019	2020	2021	2022	2023
Harcèlement	Acc.		19	7	9	8	6	9	7	7	9	11	1
	Sous-total		19	7	9	8	6	9	7	7	9	11	1
Atteinte à l'honneur	Calomnie et diffamation	Acc.	2	6	1	3	3	1	2	3	2	3	
	Déclaration calomnieuse	Acc.	1							1			
	Divulgence méchante	Acc.										1	
	Injures (Délit)	Acc.	4	3	1	4	1	2	4	1	2	4	2
	Sous-total		7	9	2	7	4	3	6	5	4	8	2
Vie privée	Violation de domicile par un particulier	Acc.	4			3			3		1	1	
	Sous-total	2	4			3			3		1	1	
Tapage nocturne	Acc.										1		
	Sous-total										1		
Abus faiblesses de personnes	Acc.							1					
	Sous-total							1					
Cyberlokkking (leurre de mineur par ICT)	Acc.								1				
	Sous-total								1				
	Total	2	30	16	11	18	10	13	17	12	15	20	3

Infr. relative au statut juridique de l'enfant

			2000	2013	2014	2015	2016	2017	2018	2019	2020	2021	2022	2023
Non-représentation d'enfants	Par les parents	Acc.	1		2		2	4	1	1		1	1	
		Sous-total	1		2		2	4	1	1		1	1	
		Total	1		2		2	4	1	1		1	1	

Vol et extorsion

		2000	2013	2014	2015	2016	2017	2018	2019	2020	2021	2022	2023	
Vol avec circ. aggr.	Avec violence	Acc.	2	1	1		2		1					
		Tent.					1							
	Sans violence	Acc.	20	33	30	29	14	20	19	22	11	16	3	
		Tent.	7	8	10	4	8	10	6	13	3	7	3	
	Sous-total	27	43	41	34	22	33	25	36	14	23	6	3	
Vol sans circ. aggr.	Sans violence, Vol à la tire	Acc.		1										
		Acc.			1				1		1			
	Sans violence, Vol domestique	Acc.	23	21	25	22	11	28	11	17	10	6	13	
		Tent.		1		1		2			1		1	
	Sous-total	23	23	26	23	11	30	11	18	11	7	14	2	
Vol non spécifié		Acc.	2											
		Tent.	3											
		Sous-total	5											
Extorsion		Tent.					1					2		
		Sous-total					1					2		
		Total	55	66	67	57	33	64	36	54	25	30	22	5

Fraude

		2000	2013	2014	2015	2016	2017	2018	2019	2020	2021	2022	2023
Blanchiment d'argent	Acc.							1		1		1	
	Sous-total							1		1		1	
Recel	Recel simple Non spécifié	Acc.											
	Acc.	1	1										
	Sous-total	1	1										
Grivèlerie	Logements	Acc.		1									
	Sous-total			1									
Détournement et destruction frauduleuse	Cel frauduleux D'objets saisis Non spécifié	Acc.											
	Acc.	1				2	1	2				1	
	Acc.					1							
	Sous-total	1				3	1	2				1	
Escoquerie	Fraude par internet	Acc.		4	3	2	1	7	3	8	9	18	6
		Tent.										1	
	Escoquerie sans internet	Acc.		2		2		2	6	1	11	2	1
		Tent.						2					
	Sous-total		2	4	5	2	1	11	9	9	20	21	7
Tromperie	Marchandises vendues / travail fourni	Acc.							1	1		1	
	Sous-total								1	1		1	
Abus de confiance et infr. apparentées	Abus de confiance Abus des faiblesses	Acc.	1	2	1	3	3	3	5	1	12	7	1
	Acc.									2			
	Sous-total	1	2	1	3	3	3	3	5	3	12	7	1
Insolvabilité frauduleuse		Acc.					1						
	Sous-total						1						
	Total	3	5	6	8	8	6	17	15	14	33	30	8

Dégradation de la propriété

			2000	2013	2014	2015	2016	2017	2018	2019	2020	2021	2022	2023
Incendie volontaire	Dans un autre lieu (de jour)	Acc.		1		1					1			
	Dans un autre lieu (moment indéterminé)	Acc.	1									1		
		Sous-total	1	1		1					1	1		
Incendie involontaire		Acc.	4	2	4	3			1	2	1	4	5	
		Sous-total	4	2	4	3			1	2	1	4	5	
Destruction, dénaturation, dégradation	Avec circ. aggr.	Acc.						1			2			
	Destruction de biens agricoles	Acc.				1	1					2		
	Non spécifié	Acc.	1											
		Sous-total	1			1	2				2	2		
Vandalisme	Sur véhicules	Acc.	11	10	5	3	8	7	5	2	5	6	9	1
	Sur autres biens mobiliers	Acc.	3	3	3	2			1	3	1	2	3	
	Graffitis	Acc.			2			1					1	
	Autres détériorations sur biens immobiliers	Acc.	6	2	5	7	3	3	3	4	1	5	5	1
	Dégradation de clôture	Acc.				1								1
	Sous-total	20	15	15	13	14	11	9	9	9	7	13	18	3
		Total	26	18	19	17	15	13	10	11	11	20	23	3

Infr. contre la sécurité publique

		2000	2013	2014	2015	2016	2017	2018	2019	2020	2021	2022	2023	
Association de malfaiteurs	Acc.				1						1			
	Sous-total				1						1			
Evasion de prisonniers	Non-respect surveillance électronique Acc.											1		
	Sous-total											1		
Menaces	Verbales Acc.	4	1	3	10	4	4	5	1	3	1	5	1	
	Ecrites Acc.			2	1	2	1	1	1		6	4		
	Par gestes, emblèmes Acc.	1	1		2	2	3	5	5		3	4	2	
	Sous-total	5	2	5	13	8	8	11	7	3	10	13	3	
		Total	5	2	5	14	8	8	11	7	3	11	14	3

Infr. contre l'autorité publique

		2000	2013	2014	2015	2016	2017	2018	2019	2020	2021	2022	2023
Rébellion	Rébellion armée	Acc.					1						
	Rébellion non armée	Acc.				1				1		1	
	Non spécifié	Acc.			1						1		
		Sous-total	1			1	1	1			1	1	1
Outrages		Acc.			1	2	2	1	2		2		1
		Sous-total			1	2	2	1	2		2		1
		Total			2	3	3	1	2	1	3	1	1

Infr. contre la foi publique

			2000	2013	2014	2015	2016	2017	2018	2019	2020	2021	2022	2023
Faux en écritures	Faux en écritures	Acc.	1	1		1					2	12		
	Usage de faux en écrit. et écrit. falsifiées	Acc.	1	1	1				1	1	1	12	1	
		Sous-total	2	2		2				1	1	3	24	1
Usurpation	Immixtion dans fonctions publiques	Acc.	1								1	1		
	De fonctions	Acc.									1			
	De grades	Acc.									1			
	De nom	Acc.		3		1	1				2	1	2	2
		Sous-total	1	3		1	1				5	2	2	2
Contrefaçon / falsification	Contrefaçon	Acc.				1			1					
	Falsification	Acc.	1					1				1		
		Sous-total	1			1		1	1			1		
Fausses monnaies	Emission	Acc.	1											
		Tent.	1											
		Sous-total	2											
		Total	6	5		4	1	1	2	1	8	27	3	2



Légende

Infraction Code pénal

Infr. contre la famille

	2000	2013	2014	2015	2016	2017	2018	2019	2020	2021	2022	2023
Abandon de famille Acc.		1					1		1			
Sous-total		1					1		1			
Refus du droit aux relations personnelles Acc.	3	14	5	9	7	4	1	2	3	1	3	1
Sous-total	3	14	5	9	7	4	1	2	3	1	3	1
Non-acquittement pension alimentaire Acc.	3	2	3			1	1		1	1		
Sous-total	3	2	3			1	1		1	1		
Total	6	17	8	9	7	5	3	2	5	2	3	1

Criminalité informatique

	2000	2013	2014	2015	2016	2017	2018	2019	2020	2021	2022	2023
Hacking Acc.								1	1	2	1	
Sous-total								1	1	2	1	
Faux en informatique Acc.		1							1			
Sous-total		1							1			
Fraude informatique Acc.			1	2	5	1	2	3	2	1	7	1
Sous-total			1	2	5	1	2	3	2	1	7	1
Sabotage Acc.										1		
Sous-total										1		
Total		1	1	2	5	1	2	4	4	4	8	1

Traite des êtres humains

	2000	2013	2014	2015	2016	2017	2018	2019	2020	2021	2022	2023
Exploitation économique Acc.								1				
Sous-total								1				
Total								1				



Contravention Code pénal

		2000	2013	2014	2015	2016	2017	2018	2019	2020	2021	2022	2023
Injures (Contravention)	Acc.	1											
	Sous-total	1											
Divagation d'animaux	Acc.	1											
	Sous-total	1											
Autres contraventions CP	Acc.	1											
	Sous-total	1											
	Total	3											

STATISTIQUES POLICIERES DE CRIMINALITE

LIEU DE PERPETRATION: COMMUNE

Léglise

***ANNEXE II: DETAIL PAR CATEGORIE DE DELIT
LOIS SPECIALES***



Légise

Infraction Lois spéciales

Drogues

			2000	2013	2014	2015	2016	2017	2018	2019	2020	2021	2022	2023
Détention		Acc.	44	5	10	9	3	5	5	9	6	13	10	3
		Sous-total	44	5	10	9	3	5	5	9	6	13	10	3
Usage	Usage individuel	Acc.	1											
	Faciliter l'usage	Acc.		1				2	1	2				
		Sous-total	1	1				2	1	2				
Importation et exportation		Acc.	6	1		7	1	1	5		1	2	1	
		Sous-total	6	1		7	1	1	5		1	2	1	
Fabrication		Acc.	1		1	2	1				1	1		
		Sous-total	1		1	2	1				1	1		
Commerce		Acc.	2	3	1	2		2	1	2	1	2	1	1
		Tent.									1			
		Sous-total	2	3	1	2		2	1	2	2	2	1	1
Autres		Acc.				1			1	3				
		Sous-total				1			1	3				
		Total	54	10	12	21	5	10	13	16	10	18	12	4

Législation sur les étrangers

			2000	2013	2014	2015	2016	2017	2018	2019	2020	2021	2022	2023
Transmigration illégale	Mariages simulés/blancs sans récompense/contrainte	Acc.			1									
	Accès au territoire	Acc.	3	1		1				2	4		1	
	Séjour	Acc.	4	2		3			5				2	
	Inscription au registre des étrangers	Acc.				1		1						
		Sous-total	7	3	1	4	1		6	2	4		3	
Trafic d'êtres humains		Acc.							1					
		Sous-total							1					
Traite d'êtres humains		Acc.	1											
		Sous-total	1											
		Total	8	3	1	4	1		7	2	4		3	



Environnement

			2000	2013	2014	2015	2016	2017	2018	2019	2020	2021	2022	2023
Déchets	Déchets par particulier	Acc.		1	4	3	3			2	1	1	1	
		Sous-total		1	4	3	3			2	1	1	1	
Autres que déchets	Urbanisme	Acc.				1								
	Bruit	Acc.										1		
	Pollution de l'eau	Acc.			2		1							
	Pollution de l'air	Acc.				1								
	Pollution du sol	Acc.			1									
		Sous-total			3	2	1					1		
Biodiversité / Faune et flore	Bien-être animal	Acc.	3				1	2				2	1	
	Protection de la nature	Acc.									2	1		
	Destruction d'animaux	Acc.				1		3	1	1	1	3	2	
		Sous-total	3				2	2	3	1	3	6	3	
		Total	3	1	7	5	6	2	3	3	4	8	4	

Armes et explosifs

			2000	2013	2014	2015	2016	2017	2018	2019	2020	2021	2022	2023
Détention illégale	Arme à feu	Acc.		1	2	3	2	3	6	7	2	7		
	Arme blanche ou non à feu	Acc.			2	3	1	1	2	2	1	3	1	1
	Munition	Acc.								1		3		
	Pièces/accessoires	Acc.				1								
	Non spécifié	Acc.	3											
		Sous-total	3	1	4	7	3	4	8	10	3	13	1	1
Port / transport illégal	Arme à feu	Acc.					1					1		
	Arme blanche ou non à feu	Acc.					1	3				2	4	1
	Munition	Acc.												1
	Non spécifié	Acc.	3											
		Sous-total	3				2	3				3	4	2
Fabrication / réparation illégale	Arme blanche ou non à feu	Acc.			1									
		Sous-total			1									
Autre	Stockage	Acc.						1						
		Sous-total						1						
		Total	6	1	5	7	5	8	8	10	3	16	5	3



Protection de la personne

			2000	2013	2014	2015	2016	2017	2018	2019	2020	2021	2022	2023
Discrimination	Autre discrimination	Acc.									1			
		Sous-total									1			
Protection de la vie privée		Acc.	5					2		1				
		Sous-total	5					2		1				
Droit à l'image		Acc.							1					
		Sous-total							1					
			Total					2	1	1	1			



Législè

Infraction Lois spèciales

Hormones et dopage

		2000	2013	2014	2015	2016	2017	2018	2019	2020	2021	2022	2023
Détention	Acc.									1			
	Sous-total:									1			
	Total:									1			

Protection de la jeunesse

		2000	2013	2014	2015	2016	2017	2018	2019	2020	2021	2022	2023
Législation sur l'obligation scolaire	Acc.											1	
	Sous-total:											1	
Législation sur la protection de la jeunesse	Acc.	1	4	2	5	1	1	8	1	5	5	8	1
	Sous-total:	1	4	2	5	1	1	8	1	5	5	8	1
	Total:	1	4	2	5	1	1	8	1	5	5	9	1

Code pénal social

		2000	2013	2014	2015	2016	2017	2018	2019	2020	2021	2022	2023
Infr. contre foi publique en droit pénal social	Acc.											2	
	Sous-total:											2	
Escroquerie en droit pénal social	Acc.				1						2	2	
	Sous-total:				1						2	2	
	Total:				1						2	4	

Ivresse et alcool

		2000	2013	2014	2015	2016	2017	2018	2019	2020	2021	2022	2023
Ivresse publique	Acc.				2		1		1	1		3	
	Sous-total:				2		1		1	1		3	
	Total:				2		1		1	1		3	



Registre de population

		2000	2013	2014	2015	2016	2017	2018	2019	2020	2021	2022	2023
	Acc.			1		2	1	1		2	2	1	
	Sous-total:			1		2	1	1		2	2	1	
	Total:			1		2	1	1		2	2	1	

Carte d'identité

		2000	2013	2014	2015	2016	2017	2018	2019	2020	2021	2022	2023
Pas en possession	Acc.	2									1		
	Sous-total:	2									1		
	Total:	2									1		

Santé publique

		2000	2013	2014	2015	2016	2017	2018	2019	2020	2021	2022	2023
Art de guérir, art infirmier, etc.	Acc.										1		
	Sous-total:										1		
Refus ou négligence respect mesures	Acc.									143	4	1	
	Sous-total:									143	4	1	
Autres	Acc.										13		
	Sous-total:										13		
	Total:									143	18	1	

Travail

		2000	2013	2014	2015	2016	2017	2018	2019	2020	2021	2022	2023
Commerce ambulant	Acc.	1	1			1							
	Sous-total:	1	1			1							
Fraude sociale aux cotisations (travail au noir)	Acc.	1					1						
	Sous-total:	1					1						
Travailleurs étrangers	Acc.	1											
	Sous-total:	1											
	Total:	3	1			1	1						



Protection des revenus publics

		2000	2013	2014	2015	2016	2017	2018	2019	2020	2021	2022	2023
Douane et accises	Acc.	2									1	1	
	Sous-total:	2									1	1	
Fraude autres revenus publics	Acc.	34											
	Sous-total:	34											
	Total:	36									1	1	

Législation économique

		2000	2013	2014	2015	2016	2017	2018	2019	2020	2021	2022	2023
Non spécifié	Acc.	1											
	Sous-total:	1											
	Total:	1											

Pratiques commerciales

		2000	2013	2014	2015	2016	2017	2018	2019	2020	2021	2022	2023
Autres	Acc.									1			
	Sous-total:									1			
	Total:									1			



Autres lois spéciales

		2000	2013	2014	2015	2016	2017	2018	2019	2020	2021	2022	2023
Infr. dans le secteur audiovisuel	Acc.	2											
	Sous-total:	2											
Réquision prestataire de service	Acc.											1	
	Sous-total:											1	
Infractions Loi police chemins de fer	Acc.				1	1						1	
	Sous-total:				1	1						1	
Protection (pièce de l') uniforme policier	Acc.									1			
	Sous-total:									1			
Autres	Acc.	2						3			4		
	Sous-total:	2						3			4		
	Total:	4			1	1	3		1	4	2		

STATISTIQUES POLICIERES DE CRIMINALITE

LIEU DE PERPETRATION: COMMUNE

Léglise

***ANNEXE III: DETAIL
FIGURES CRIMINELLES / PHENOMENES***



Léglise

FC Vol moyen de transport

		2000	2013	2014	2015	2016	2017	2018	2019	2020	2021	2022	2023
Vol de voiture	Acc.	5	1	1	2	1	3		1	1	1		
	Tent.	2									2		
	Total	7	1	1	2	1	3		1	1	3		
Vol de moto	Acc.					1	1						
	Total					1	1						
Carjacking	Acc.				1		1						
	Total				1		1						
Vol dans les garages	Acc.						1						
	Total						1						
Vol de vélomoteur	Acc.			1									
	Total			1									
Vol de vélo	Acc.	1		2			1					4	
	Total	1		2			1					4	



FC Cambriolage

		2000	2013	2014	2015	2016	2017	2018	2019	2020	2021	2022	2023
Cambriolage dans habitation	Acc.	7	18	14	17	8	11	5	12	8	7	2	3
	Tent.	5	6	6	1	6	3	4	5	2	5	3	
	Total	12	24	20	18	14	14	9	17	10	12	5	3
Cambriolage ds entreprise ou commerce	Acc.	1	1	1		1	1	2			1		
	Tent.			2	1	1		1	1				
	Total	1	1	3	1	2	1	3	1		1		
Cambriolage ds service public ou bâtiment administ	Acc.		1	6			2			2	1	1	
	Tent.				2		1						
	Total		1	6	2		3			2	1	1	
Cambriolage dans bâtiment (total)	Acc.	8	20	21	17	9	14	7	12	10	9	3	3
	Tent.	5	6	8	4	7	4	5	6	2	5	3	
	Total	13	26	29	21	16	18	12	18	12	14	6	3



FC Vol autre

		2000	2013	2014	2015	2016	2017	2018	2019	2020	2021	2022	2023
Vol à main armée	Acc.		2	1			1		1				
	Tent.	1											
	Total	1	2	1			1		1				
Vol avec violence sans arme	Acc.	1			1		1						
	Tent.						2					2	
	Total	1			1		3					2	
Vol dans ou sur un véhicule	Acc.	10	10	5	9	6	8	9	14	2	4		
	Tent.					1	4		4	1			
	Total	10	10	5	9	7	12	9	18	3	4		
Vol d'armes et explosifs	Acc.	1	1	2			1						
	Tent.												
	Total	1	1	2			1						
Vol à la tire	Acc.		1										
	Tent.												
	Total		1										
Vol à l'étalage	Acc.	1											
	Tent.												
	Total	1											
Vol par ruse	Acc.	1	2				1		1				
	Tent.												
	Total	1	2				1		1				
Vol de métaux	Acc.				1			1	1	1			
	Tent.												
	Total				1			1	1	1			
Vol sur les chantiers	Acc.	1			1			3		1			
	Tent.		1					1					
	Total	1	1		1			4		1			
Vol d'animaux	Acc.	1			1	1		1		1			
	Tent.												
	Total	1			1	1		1		1			
Vol de cargaison	Acc.					2		1	4	1	2		
	Tent.					1	4		1				
	Total					3	4	1	5	1	2		



Criminalité ICT

		2000	2013	2014	2015	2016	2017	2018	2019	2020	2021	2022	2023
Fraude de cartes de paiements	Acc.						1						
	Total						1						

FC Autre

		2000	2013	2014	2015	2016	2017	2018	2019	2020	2021	2022	2023
Violence contre les métiers d'intérêt général	Acc.									1			
	Total									1			
Viol collectif	Acc.					1							
	Total					1							
Graffiti	Acc.			2			1					1	
	Total			2			1					1	
Dégradation de voiture	Acc.	6	6	5	3	8	7	5	2	5	6	9	1
	Total	6	6	5	3	8	7	5	2	5	6	9	1
Rixe au couteau	Acc.						1						
	Total						1						



PH Violence intrafamiliale (VIF)

		2000	2013	2014	2015	2016	2017	2018	2019	2020	2021	2022	2023
VIF: physique, dans le couple	Acc.	1	5	6	5	7	11	6	9	6	8	7	2
	Total	1	5	6	5	7	11	6	9	6	8	7	2
VIF: physique, envers des descendants	Acc.	2	1	2	1	1	1		2	5	3		
	Total	2	1	2	1	1	1		2	5	3		
VIF: physique, envers d'autres membres	Acc.	7	1	1	1		3	1			3	2	
	Total	7	1	1	1		3	1			3	2	
VIF: sexuelle, envers des descendants	Acc.		1							1			
	Total		1							1			
VIF: sexuelle, envers d'autres membres	Acc.		1										
	Total		1										
VIF: psychique, dans le couple	Acc.	4	15	7	10	12	11	3	5	3	7	10	1
	Total	4	15	7	10	12	11	3	5	3	7	10	1
VIF: psychique, envers des descendants	Acc.									1	1	1	
	Total									1	1	1	
VIF: psychique, envers d'autres membres	Acc.				1		1				2	1	1
	Total				1		1				2	1	1
VIF: économique, dans le couple	Acc.				1		1		1	2	2	1	1
	Total				1		1		1	2	2	1	1
VIF: économique, envers des descendants	Acc.		1								1		
	Total		1								1		
VIF: économique, envers d'autres membres	Acc.	3	4	3			1	1		2	1		
	Total	3	4	3			1	1		2	1		

PH Hormones et dopage

		2000	2013	2014	2015	2016	2017	2018	2019	2020	2021	2022	2023
Dopage humain	Acc.									1			
	Total									1			



PH Drogues

		2000	2013	2014	2015	2016	2017	2018	2019	2020	2021	2022	2023
Import-export de cocaïne	Acc.		1		2			3				1	
	Total		1		2			3				1	
Production de drogues synthétiques	Acc.				1								
	Total				1								
Import-export de drogues synthétiques	Acc.				1								
	Total				1								
Production de cannabis (culture)	Acc.			1	1	1					1		
	Total			1	1	1					1		
Vente de cannabis en grande quantité	Acc.		1										
	Total		1										
Import-export d'héroïne	Acc.		1		2	1		3					
	Total		1		2	1		3					

PH Trafic d'armes

		2000	2013	2014	2015	2016	2017	2018	2019	2020	2021	2022	2023
Commerce et production d'arme non à feu	Acc.			1									
	Total			1									

PH Traite des êtres humains

		2000	2013	2014	2015	2016	2017	2018	2019	2020	2021	2022	2023
TEH - exploitation économique	Acc.								1				
	Total								1				
TEH - exploitation sexuelle	Acc.										1		
	Total										1		



PH Violence dans l'espace public

		2000	2013	2014	2015	2016	2017	2018	2019	2020	2021	2022	2023
Violence physique (voie publique)	Acc.	2	1	1		2	3	4	2	3	3	8	2
	Total	2	1	1		2	3	4	2	3	3	8	2
Violence physique (endroit accessible au public)	Acc.	2			2			2	2		1	1	1
	Total	2			2			2	2		1	1	1
Violence sexuelle (autre endroit public)	Acc.	1											
	Total	1											
Violence sexuelle (endroit accessible au public)	Acc.			1		2							
	Total			1		2							
Violence psychique (transport public)	Acc.											1	
	Total											1	
Violence psychique (voie publique)	Acc.	3	13	7	6	8	8	5	7	8	4	11	3
	Total	3	13	7	6	8	8	5	7	8	4	11	3
Violence psychique (autre endroit public)	Acc.				1						1		1
	Total				1						1		1
Violence psychique (endroit accessible au public)	Acc.					1	1	1	2				
	Total					1	1	1	2				
Vol à main armée (voie publique)	Acc.		2				1						
	Total		2				1						
Vol avec violence sans arme (voie publique)	Acc.				1		1						
	Total				1		1						
Vol avec violence sans arme (endr. acces. au pub.)	Tent.						1						
	Total						1						



PH Autre

		2000	2013	2014	2015	2016	2017	2018	2019	2020	2021	2022	2023
Faux policiers	Acc.		2				1			1			
	Total		2				1			1			
Cyberharcèlement	Acc.		1					1				1	
	Total		1					1				1	
Fraude à l'identité	Acc.		3		1	1		1		2	2	3	2
	Total		3		1	1		1		2	2	3	2

STATISTIQUES POLICIERES DE CRIMINALITE

LIEU DE PERPETRATION: COMMUNE

Léglise

***ANNEXE IV: FAITS ENREGISTRES
NON CRIMINELS***



Légende

Faits non criminels

Maladies / Décès / Disparition

	2000	2013	2014	2015	2016	2017	2018	2019	2020	2021	2022	2023
Suicide	3	2	1	2	2	2	5	1	1	6	3	1
Personne malade	2		1	1	2	1	3			6	1	
Décès suspect											1	
Décès naturel				1		2			2	1		
Disparition (personne disparue)	4		1		1	2	3		1	1	1	
Accident (sauf roulage)	1	1	1	1		1	3	3		1	2	
Autres	1					1						
Total	11	3	4	5	5	9	14	4	4	15	8	1

Appels

	2000	2013	2014	2015	2016	2017	2018	2019	2020	2021	2022	2023
Appels	4							2	1			
Total	4							2	1			

Problèmes sociaux

	2000	2013	2014	2015	2016	2017	2018	2019	2020	2021	2022	2023
Différends familiaux	11	2	6	6	7	7	4	3	8	15	13	3
Différend (pas de coups)	3		2	1	3	3		3	4	3	2	1
Affaire civile	1		2			1			1	1		
Protection de la jeunesse	1			1	1	3	1	2	2		7	
Autres	2			1			2	1	2	1		
Total	18	2	10	9	11	14	7	9	17	20	22	4



Ordre public

	2000	2013	2014	2015	2016	2017	2018	2019	2020	2021	2022	2023
Troubles				1		1		2	1		2	
Total				1		1		2	1		2	

Agissements suspects

	2000	2013	2014	2015	2016	2017	2018	2019	2020	2021	2022	2023
	9	4	4	3	3	3	4	2	2	4	1	2
Total	9	4	4	3	3	3	4	2	2	4	1	2

Objets trouvés

	2000	2013	2014	2015	2016	2017	2018	2019	2020	2021	2022	2023
							1			1		1
Total							1			1		1

Objets perdus

	2000	2013	2014	2015	2016	2017	2018	2019	2020	2021	2022	2023
	13	49	53	41	59	61	65	61	60	74	62	18
Total	13	49	53	41	59	61	65	61	60	74	62	18



Autres non-infractions

	2000	2013	2014	2015	2016	2017	2018	2019	2020	2021	2022	2023
Ordonnance de capture					1							4
Non-respect des conditions		1				1	4	9	4	3	7	2
Procès-verbal d'information	3	4	4	6	1	5	3	4	2	2	1	
Notification				1	1		2	5	3			
Demande signalement surveillance électronique											1	
Fonction de contrôle armes			1							3	1	1
Autres non infractions	4											
Total	7	5	5	7	3	6	9	18	9	8	10	7