

# ***STATISTIQUES POLICIERES DE CRIMINALITE***

---

*LIEU DE PERPETRATION: COMMUNE*

**Houffalize**

***2000 - Trimestre 1 2023***

*Police fédérale - DGRIDRIIBIPOL*

# ***STATISTIQUES POLICIERES DE CRIMINALITE***

---

*LIEU DE PERPETRATION: COMMUNE*

**Houffalize**

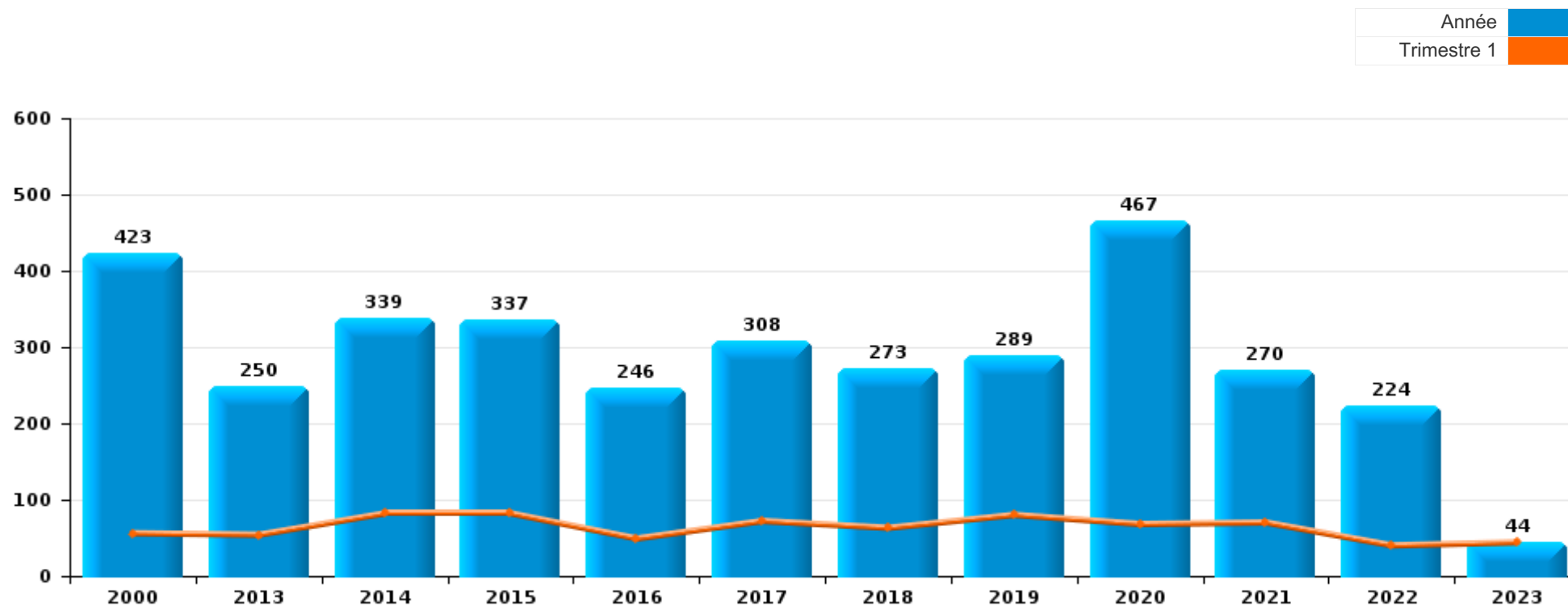
***PARTIE I : INFRACTIONS JUDICIAIRES***

# CRIMINALITE ENREGISTREE COMMISE AU NIVEAU DE LA COMMUNE



## Houffalize

	2000	2013	2014	2015	2016	2017	2018	2019	2020	2021	2022	2023
Nombre total des délits	423	250	339	337	246	308	273	289	467	270	224	44



FPF/DGR/DRI/BIPOL - Statistiques policières de criminalité (date de clôture: 22/09/2023)

Les données pour les années 2001 jusqu'à 2012 ne sont plus publiées mais restent disponibles sur demande auprès du service BIPOL.

Les données pour 2023 ne concernent que le 1er trimestre.



Houffalize

	2000	2013	2014	2015	2016	2017	2018	2019	2020	2021	2022	2023
Vol et extorsion	120	90	100	123	66	109	99	95	38	74	59	8
Drogues	178	16	37	33	28	26	9	51	33	18	21	2
Dégradation de la propriété	41	37	50	39	34	42	44	34	34	23	18	10
Infr. contre l'intégrité physique	17	20	28	27	29	39	23	27	30	39	31	5
Santé publique									236	20		
Fraude	18	9	12	16	17	13	16	18	25	24	27	10
Infr. contre autres valeurs morales et sentiments	4	14	23	28	11	17	15	18	8	18	11	3
Infr. contre la sécurité publique	7	6	11	15	6	10	15	10	13	15	9	2
Armes et explosifs	7	7	28	12	8	1	2	4	9	12	2	
Infr. contre la foi publique	10	8	6	10	5	9	6	5	8	2	3	
Criminalité informatique		7	4	3	6	3	12	3	1	3	14	
Infr. contre la famille	8	8	10	7	6	5	1	2	2	1	3	
Registre de population		9	10	12	4	6	1	4	4	1	1	1
Infr. contre les moeurs	3	7	5	1	5	1	7	6	2	4	5	
Environnement	1	3	2	3	4	9	4	4	5	1	2	1
Infr. contre l'autorité publique	3	1	5	2	2	6	2			7		
Ivresse et alcool		2	1	3	1	5	3	1	3	3	3	
Protection de la jeunesse		2	4		3	1	4		3	1	3	2
Législation sur les étrangers	2	1	1	2		1		1	8		6	
Code pénal social		1			5		5	1		1	1	
Travail		1		1	2		2	2	1	1	2	
Protection de la personne					2	3	1	2		1	2	
Infr. relative au statut juridique de l'enfant	1	1	1		1	1			2			
Hormones et dopage			1				1		1			
Contravention Code pénal	2											
Infr. contre la liberté individuelle						1		1				
Autres infractions Code pénal										1		
Autres lois spéciales					1							
Code pénal militaire et milice	1											
Législation sur les élections							1					
Pratiques commerciales											1	
Protection des revenus publics									1			
<b>Sous-total</b>	<b>423</b>	<b>250</b>	<b>339</b>	<b>337</b>	<b>246</b>	<b>308</b>	<b>273</b>	<b>289</b>	<b>467</b>	<b>270</b>	<b>224</b>	<b>44</b>
<b>Contravention règlement policier local</b>		16	12	8	13	10	18	11	13	12	12	4
<b>Sous-total</b>		<b>16</b>	<b>12</b>	<b>8</b>	<b>13</b>	<b>10</b>	<b>18</b>	<b>11</b>	<b>13</b>	<b>12</b>	<b>12</b>	<b>4</b>
<b>Total</b>	<b>423</b>	<b>266</b>	<b>351</b>	<b>345</b>	<b>259</b>	<b>318</b>	<b>291</b>	<b>300</b>	<b>480</b>	<b>282</b>	<b>236</b>	<b>48</b>

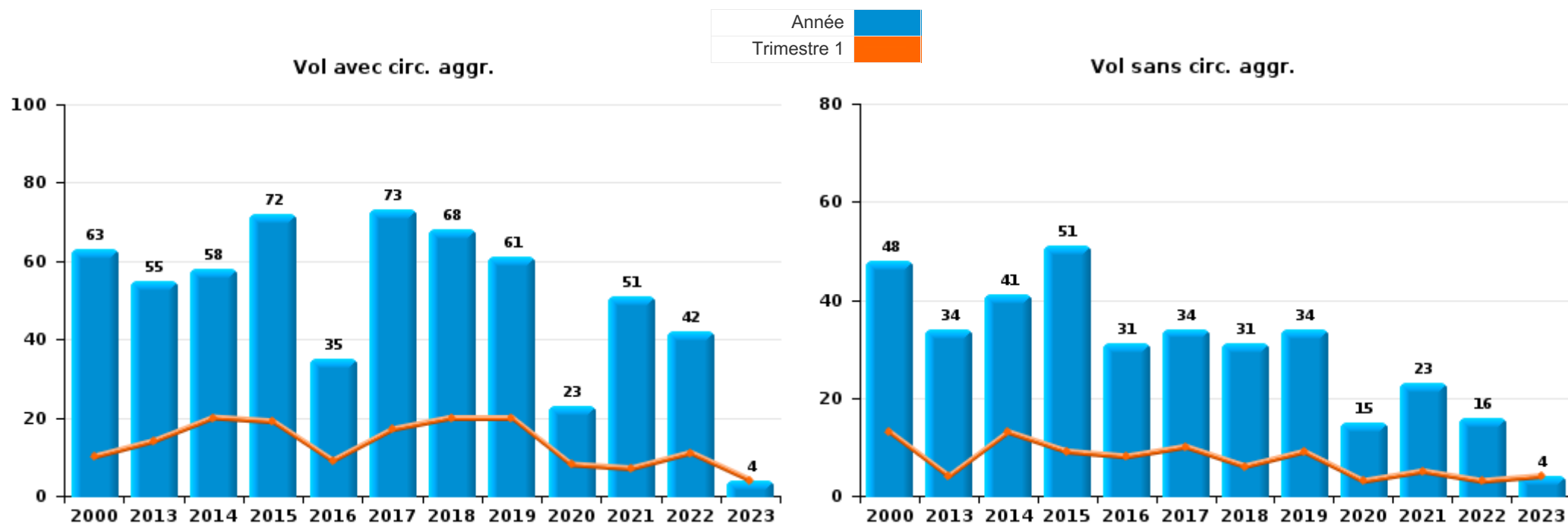
FPF/DGR/DRI/BIPOL - Statistiques policières de criminalité (date de clôture: 22/09/2023)  
 Les données pour les années 2001 jusqu'à 2012 ne sont plus publiées mais restent disponibles sur demande auprès du service BIPOL.  
 Les données pour 2023 ne concernent que le 1er trimestre.



I.1. Catégorie des infractions : Vol et extorsion (top 5 des infractions au niveau national 2022)

Houffalize

	2000	2013	2014	2015	2016	2017	2018	2019	2020	2021	2022	2023
Vol avec circ. agr.	63	55	58	72	35	73	68	61	23	51	42	4
Vol sans circ. agr.	48	34	41	51	31	34	31	34	15	23	16	4
Vol non spécifié	9	1										
Extorsion			1			2					1	
<b>Total</b>	<b>120</b>	<b>90</b>	<b>100</b>	<b>123</b>	<b>66</b>	<b>109</b>	<b>99</b>	<b>95</b>	<b>38</b>	<b>74</b>	<b>59</b>	<b>8</b>



FPF/DGR/DRI/BIPOL - Statistiques policières de criminalité (date de clôture: 22/09/2023)

Les données pour les années 2001 jusqu'à 2012 ne sont plus publiées mais restent disponibles sur demande auprès du service BIPOL.

Les données pour 2023 ne concernent que le 1er trimestre.



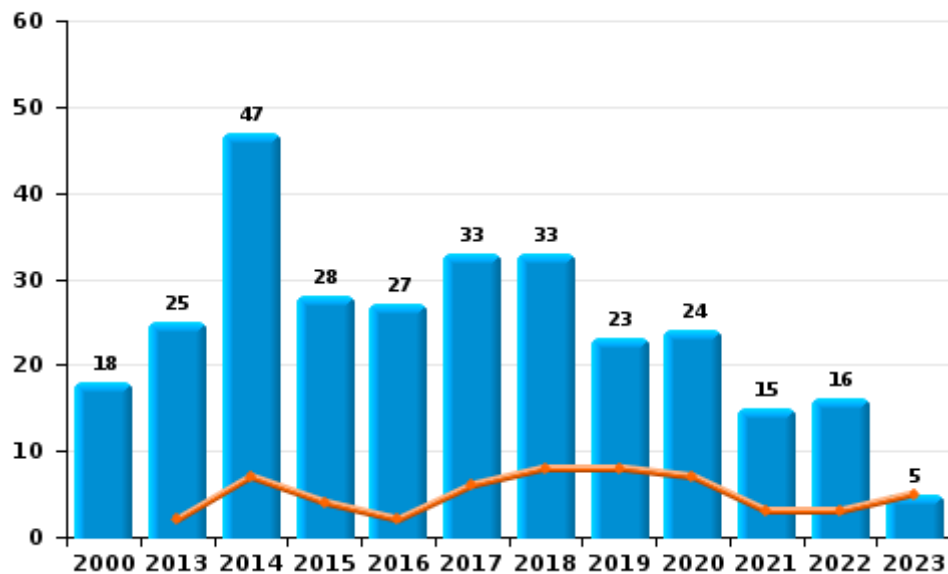
I.2. Catégorie des infractions : Dégradation de la propriété (top 5 des infractions au niveau national 2022)

Houffalize

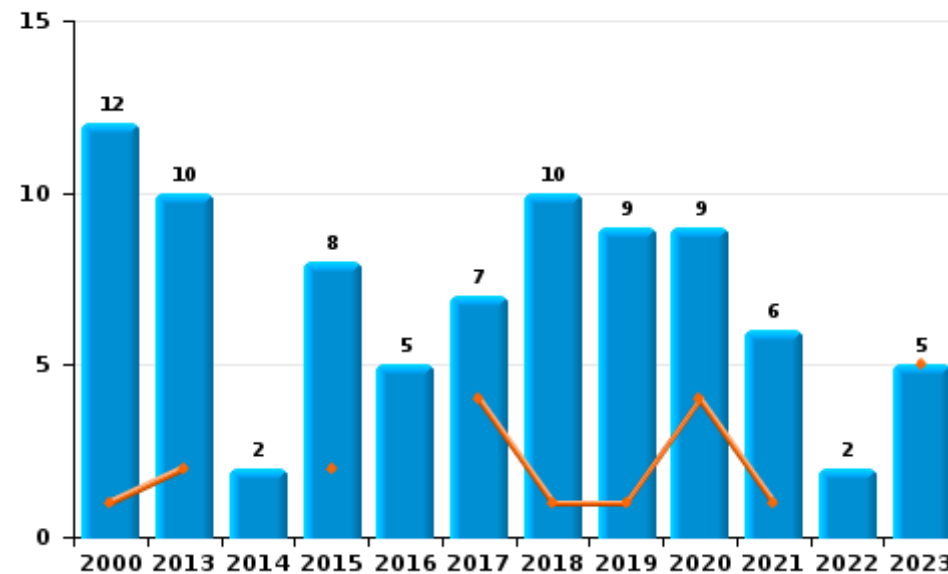
	2000	2013	2014	2015	2016	2017	2018	2019	2020	2021	2022	2023
Vandalisme	18	25	47	28	27	33	33	23	24	15	16	5
Incendie involontaire	9	7	1	4	4	5	8	8	6	6	2	4
Destruction, dénaturaion, dégradation	11	2	1	3	2	2	1	2	1	2		
Incendie volontaire	3	3	1	4	1	2	2	1	3			1
<b>Total</b>	<b>41</b>	<b>37</b>	<b>50</b>	<b>39</b>	<b>34</b>	<b>42</b>	<b>44</b>	<b>34</b>	<b>34</b>	<b>23</b>	<b>18</b>	<b>10</b>



Vandalisme



Incendie

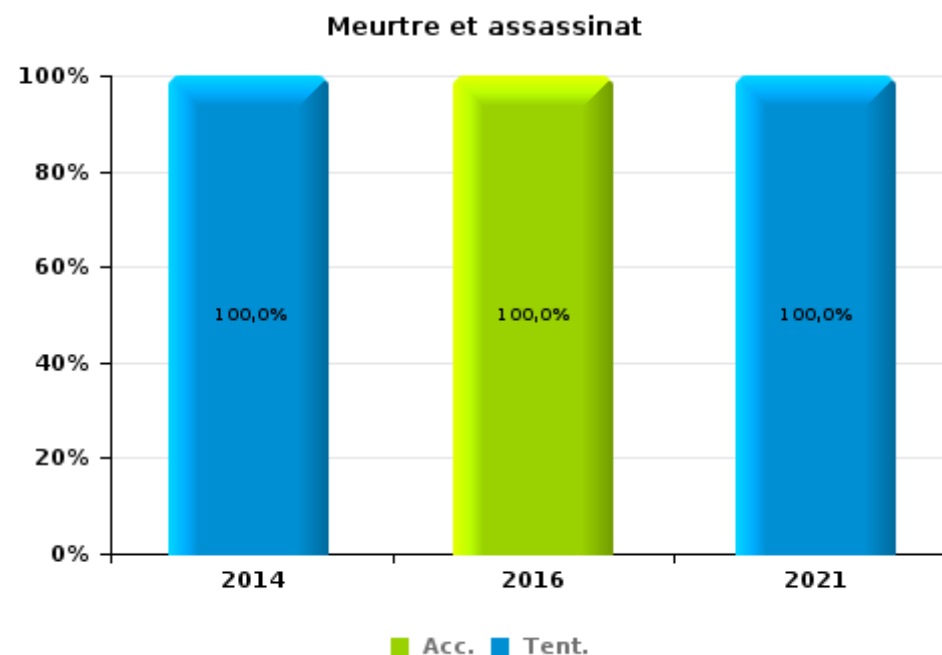
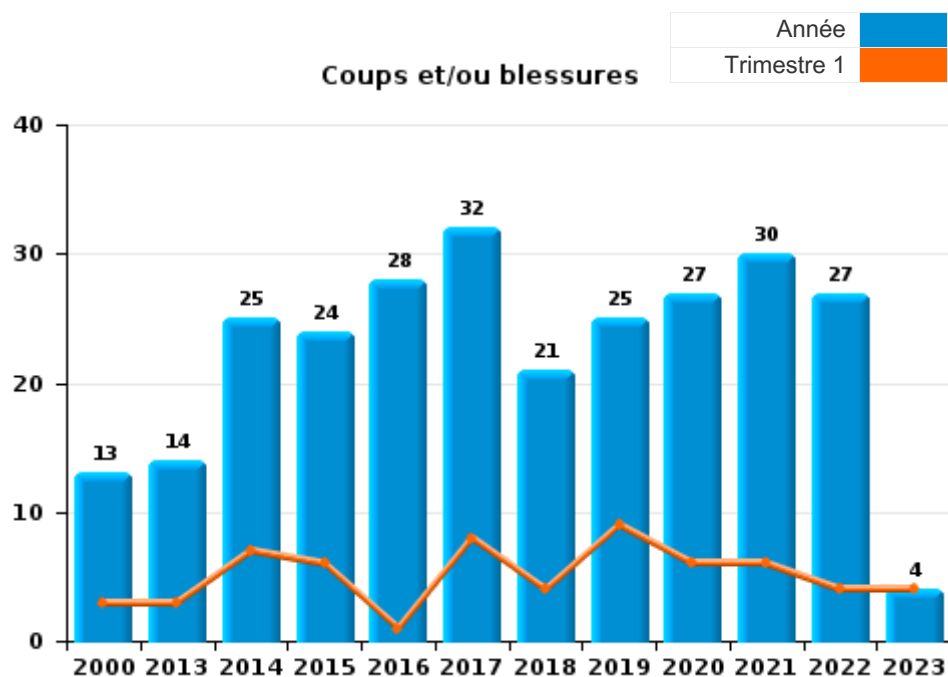




I.3. Catégorie des infractions : Infr. contre l'intégrité physique (top 5 des infractions au niveau national 2022)

Houffalize

	2000	2013	2014	2015	2016	2017	2018	2019	2020	2021	2022	2023
Coups et/ou blessures	13	14	25	24	28	32	21	25	27	30	27	4
Autres	4	6	2	3		7	2	2	3	7	4	1
Meurtre et assassinat			1		1					2		
<b>Total</b>	<b>17</b>	<b>20</b>	<b>28</b>	<b>27</b>	<b>29</b>	<b>39</b>	<b>23</b>	<b>27</b>	<b>30</b>	<b>39</b>	<b>31</b>	<b>5</b>





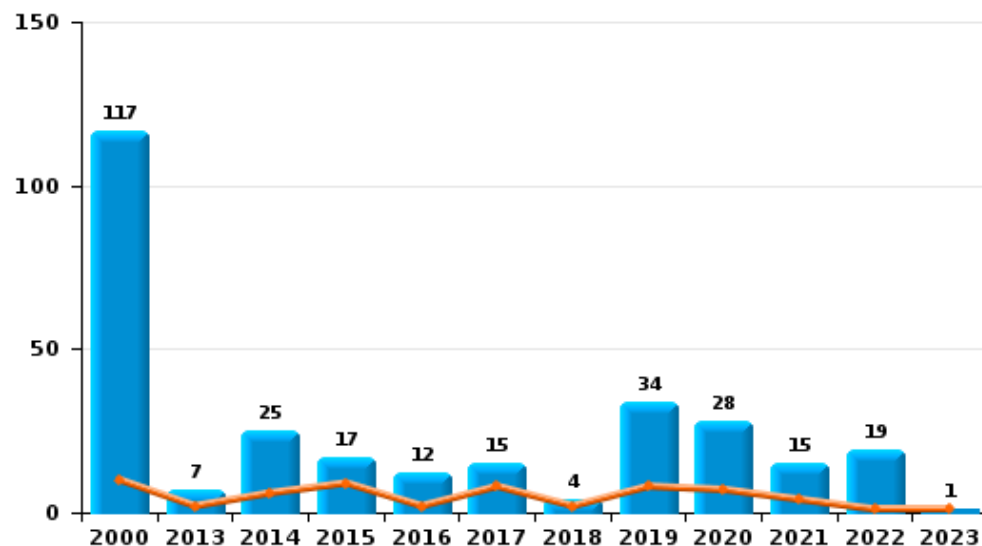
I.4. Catégorie des infractions : Drogues (top 5 des infractions au niveau national 2022)

Houffalize

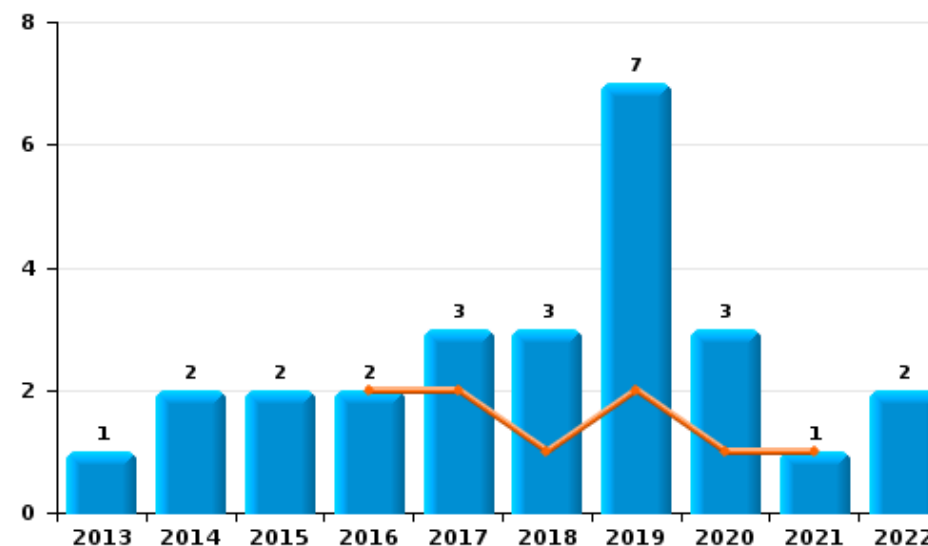
	2000	2013	2014	2015	2016	2017	2018	2019	2020	2021	2022	2023
Détention	117	7	25	17	12	15	4	34	28	15	19	1
Importation et exportation	46	5	9	12	11	3		7	2			
Commerce		1	2	2	2	3	3	7	3	1	2	
Usage	15		1			4				1		
Autres		2		1	2			3				
Fabrication		1		1	1	1	2			1		1
<b>Total</b>	<b>178</b>	<b>16</b>	<b>37</b>	<b>33</b>	<b>28</b>	<b>26</b>	<b>9</b>	<b>51</b>	<b>33</b>	<b>18</b>	<b>21</b>	<b>2</b>



Détention



Commerce



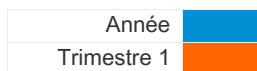




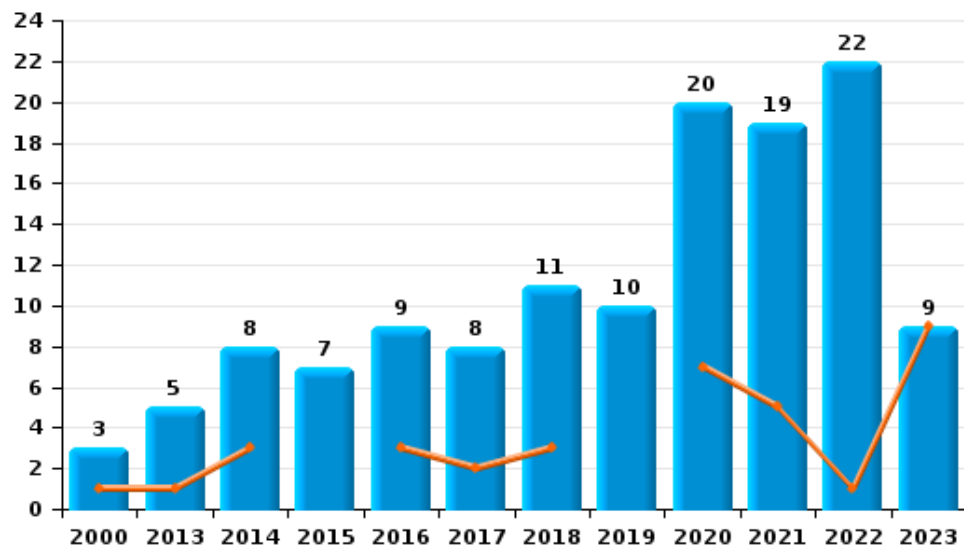
I.5. Catégorie des infractions : Fraude (top 5 des infractions au niveau national 2022)

Houffalize

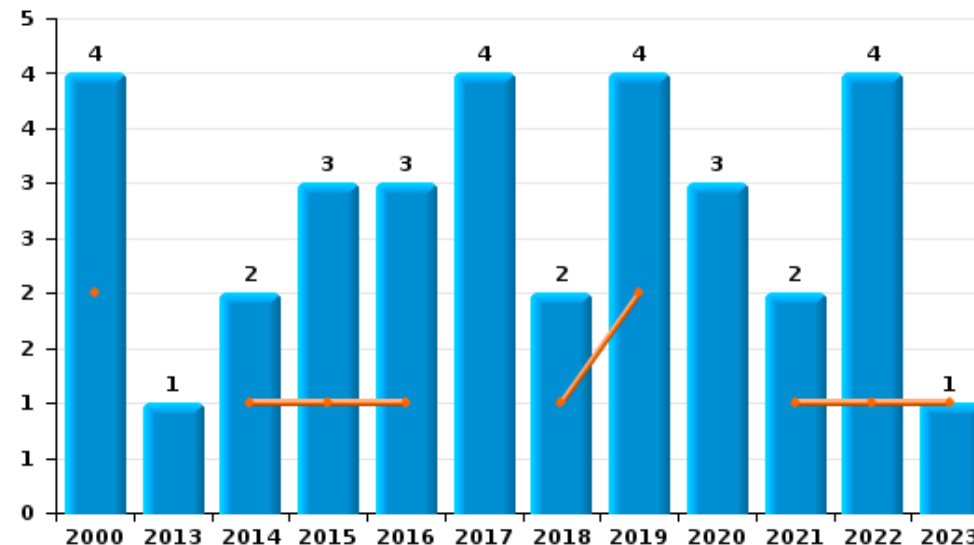
	2000	2013	2014	2015	2016	2017	2018	2019	2020	2021	2022	2023
Escoquerie	3	5	8	7	9	8	11	10	20	19	22	9
Abus de confiance et infr. apparentées	4	1	2	3	3	4	2	4	3	2	4	1
Détournement et destruction frauduleuse	5	1	1	1	3	1		3	1	2		
Grivèlerie	3	2	1	3	1			1	1	1		
Fraudes: Autres	3				1		2				1	
Recel				2			1					
<b>Total</b>	<b>18</b>	<b>9</b>	<b>12</b>	<b>16</b>	<b>17</b>	<b>13</b>	<b>16</b>	<b>18</b>	<b>25</b>	<b>24</b>	<b>27</b>	<b>10</b>



Escoquerie



Abus de confiance et infr. apparentées



# ***STATISTIQUES POLICIERES DE CRIMINALITE***

---

***LIEU DE PERPETRATION: COMMUNE***

**Houffalize**

***PARTIE II : FIGURES CRIMINELLES / PHENOMENES***



**Houffalize**

**FC Vol moyen de transport**

	2000	2013	2014	2015	2016	2017	2018	2019	2020	2021	2022	2023
<b>Vol de voiture</b>	20	5	7	3	1	2	4	2	2	3	2	
<b>Vol de moto</b>				2								
<b>Vol dans les garages</b>	1	2	2	2		1	1		1			
<b>Vol de vélomoteur</b>								1		1		
<b>Vol de vélo</b>		7	5	7	1	2	6	4	1	1	2	

**FC Cambriolage**

	2000	2013	2014	2015	2016	2017	2018	2019	2020	2021	2022	2023
<b>Cambriolage dans habitation</b>	32	34	35	41	20	27	45	34	14	35	25	2
<b>Cambriolage ds entreprise ou commerce</b>	12	7	3	11	8	6	5	4	2	1	3	1
<b>Cambriolage ds service public ou bâtiment administ</b>		1	1	3	1	5	1	1	1	1	2	
<b>Cambriolage dans bâtiment (total)</b>	44	42	39	51	29	38	49	39	17	37	30	3



**FC Vol autre**

	2000	2013	2014	2015	2016	2017	2018	2019	2020	2021	2022	2023
Vol à main armée	1	1	1	2	1							
Vol avec violence sans arme	1	1	2	1		1	2	2		4	1	
Vol dans ou sur un véhicule	15	13	20	13	6	30	11	22	7	8	10	1
Vol d'armes et explosifs	3	3	1	1	1	5	5	2		2	1	
Arrachage de sac à main										1		
Vol à l'arraché		1	1	1						1		
Vol à la tire	1		4	3						1		
Vol à l'étalage			1			2			2	4		
Vol par ruse	2	2	1	2		2	3				1	
Vol de métaux		1	1	4	1	1	1			1	1	
Vol sur les chantiers	5	1	2	3	1		1				1	
Vol d'animaux	1	2		2	1	1				3		
Vol de cargaison	1			1		24	3	2	2	3	2	

**Criminalité ICT**

	2000	2013	2014	2015	2016	2017	2018	2019	2020	2021	2022	2023
Fraude de cartes de paiements		3	2		3		3					
Phishing			1									
Ransomware						2						
Shouldersurfing			1									

**FC Autre**

	2000	2013	2014	2015	2016	2017	2018	2019	2020	2021	2022	2023
Violence contre les métiers d'intérêt général						2	1				1	
Graffiti	1		1			1						
Dégradation de voiture	7	11	33	11	11	15	15	17	10	4	6	2
Rixe au couteau				1			1					



**PH Violence intrafamiliale (VIF)**

	2000	2013	2014	2015	2016	2017	2018	2019	2020	2021	2022	2023
VIF: physique, dans le couple		4	10	5	8	10	7	11	17	7	10	3
VIF: physique, envers des descendants			1	2	3	2	1		1	2		
VIF: physique, envers d'autres membres	5	2	2	1	4	2	1	2		2	1	1
VIF: sexuelle, envers des descendants				1	2		1					
VIF: psychique, dans le couple	6	9	11	8	5	7	1	1	5	3	3	1
VIF: psychique, envers des descendants									1			
VIF: psychique, envers d'autres membres						3				1	1	1
VIF: économique, dans le couple			1		1	2				1	1	
VIF: économique, envers des descendants			1									
VIF: économique, envers d'autres membres	4	1	1	2	2	2	1	2				

**PH Hormones et dopage**

	2000	2013	2014	2015	2016	2017	2018	2019	2020	2021	2022	2023
Dopage humain			2				1		1			

**PH Drogues**

	2000	2013	2014	2015	2016	2017	2018	2019	2020	2021	2022	2023
Vente de cocaïne		1				4	3	4	2			
Import-export de cocaïne			4	1				2				
Import-export de drogues synthétiques			1	1								
Vente de drogues synthétiques		1										
Production de cannabis (culture)												1
Import-export de cannabis en grande quantité		3	1			1						
Vente de cannabis en grande quantité											1	
Import-export d'héroïne			4	3								



**PH Trafic d'armes**

	2000	2013	2014	2015	2016	2017	2018	2019	2020	2021	2022	2023
Commerce et production d'arme à feu et mun.				1	1							

**PH Violence dans l'espace public**

	2000	2013	2014	2015	2016	2017	2018	2019	2020	2021	2022	2023
Violence physique (transport public)		1										
Violence physique (voie publique)	5	2	3	4	7	11	5	4	2	14	5	1
Violence physique (autre endroit public)								1	1			
Violence physique (endroit accessible au public)	3	5	5	7	2	8	3		7	2	5	
Violence sexuelle (voie publique)		2					1	1				
Violence sexuelle (endroit accessible au public)	1				1		2	1		1	1	
Violence psychique (transport public)					1							
Violence psychique (voie publique)	3	3	6	4	2	8	7	2	3	6	4	1
Violence psychique (autre endroit public)	1			1		1	1		1			
Violence psychique (endroit accessible au public)		1	1	5	6	2	4	2			4	1
Vol à main armée (voie publique)			1	1								
Vol à main armée (endroit accessible au public)	1				1							
Vol avec violence sans arme (voie publique)		1	1							2		
Vol avec violence sans arme (endr. acces. au pub.)	1			1		1		1		1		

**PH Autre**

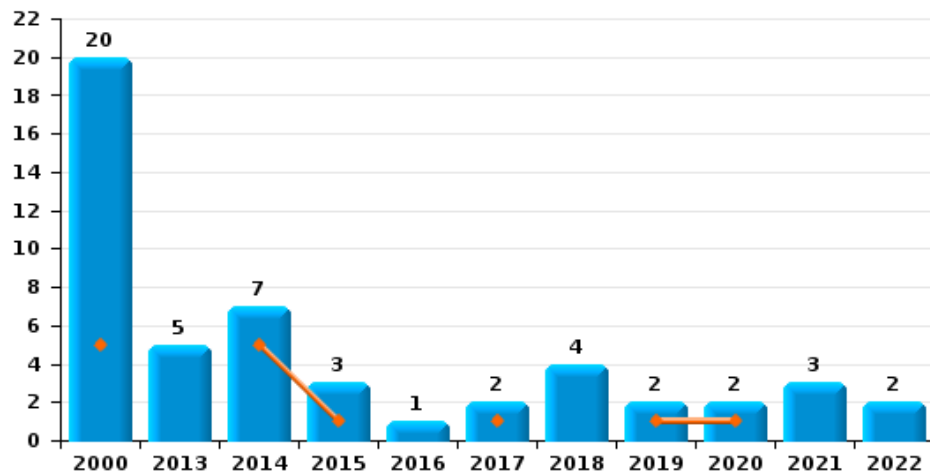
	2000	2013	2014	2015	2016	2017	2018	2019	2020	2021	2022	2023
Faux policiers		1	1									
Cyberharcèlement		3	9	9	1	2	1	1	1	1		
Fraude à l'identité		3	2	4	3	6	2	3	1		2	



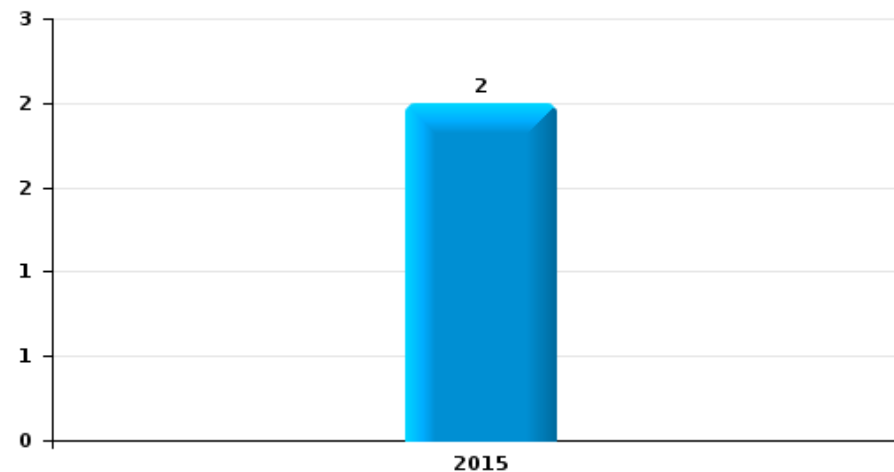
**Houffalize**

Année	<span style="color: blue;">■</span>
Trimestre 1	<span style="color: orange;">■</span>

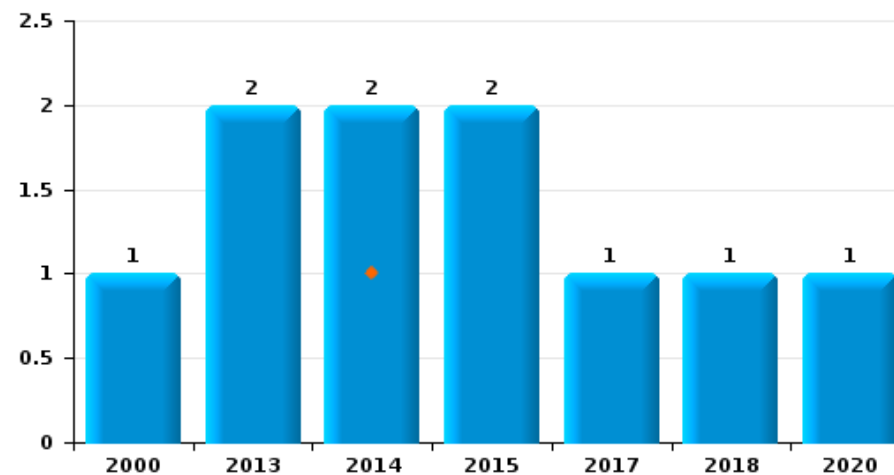
**Vol de voiture**



**Vol de moto**

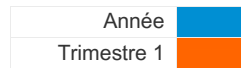


**Vol dans les garages**

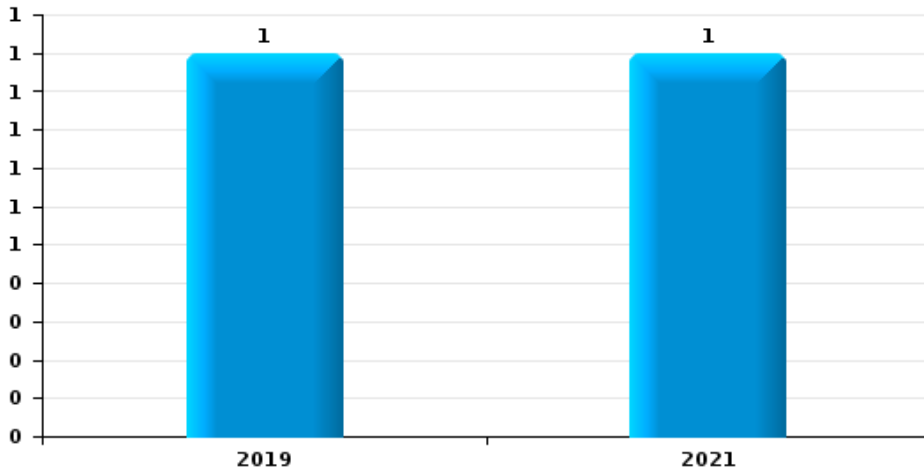




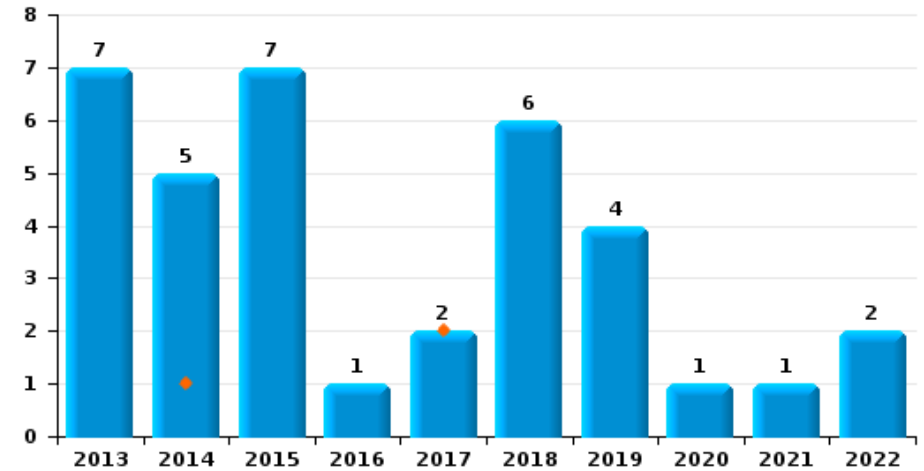
**Houffalize**



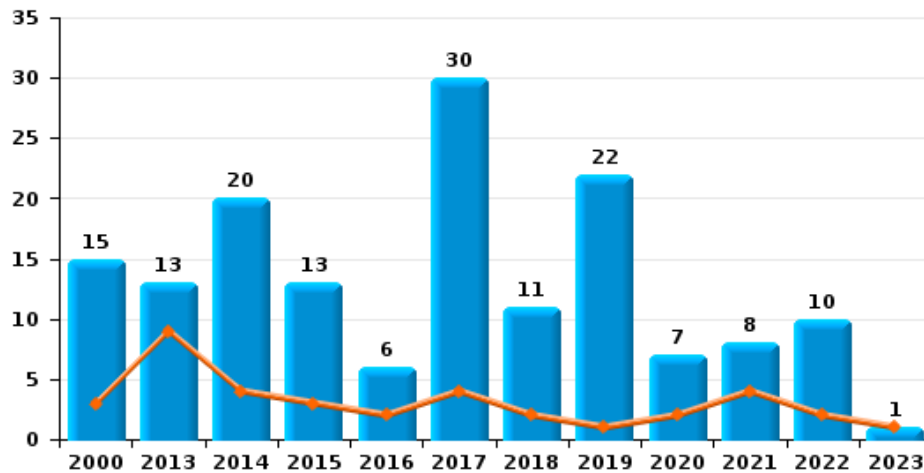
**Vol de vélomoteur**



**Vol de vélo**



**Vol dans ou sur un véhicule**



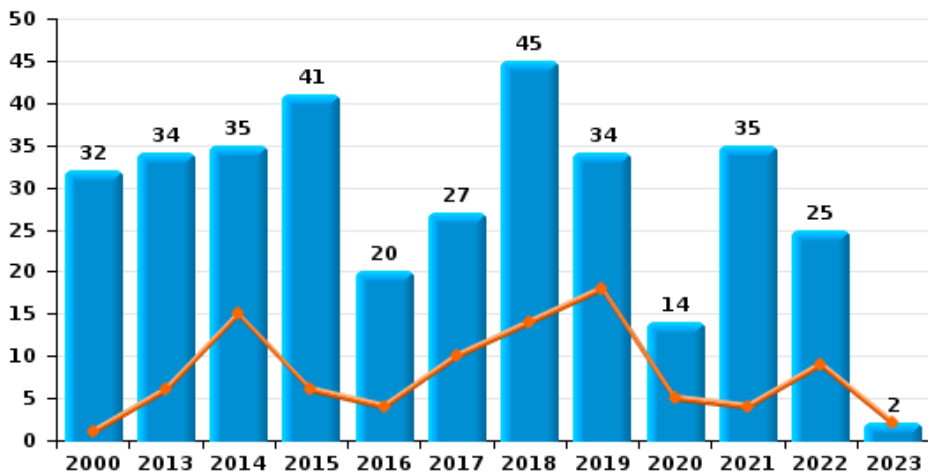




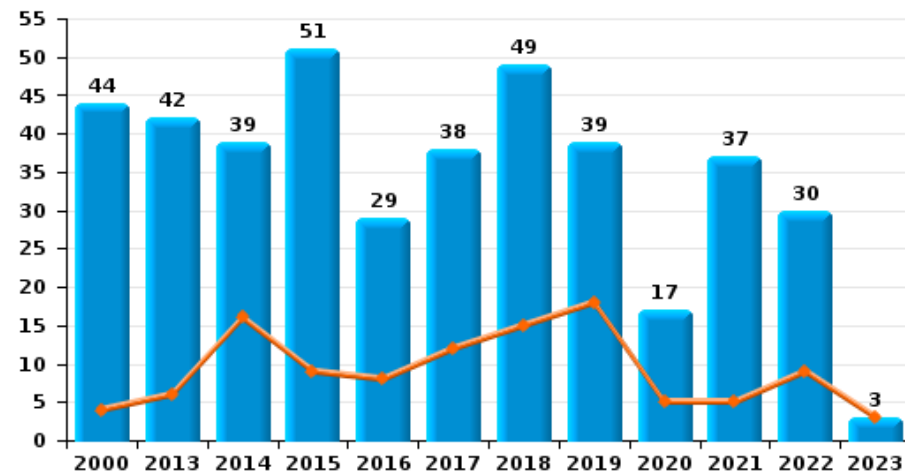
**Houffalize**

Année ■  
Trimestre 1 ■

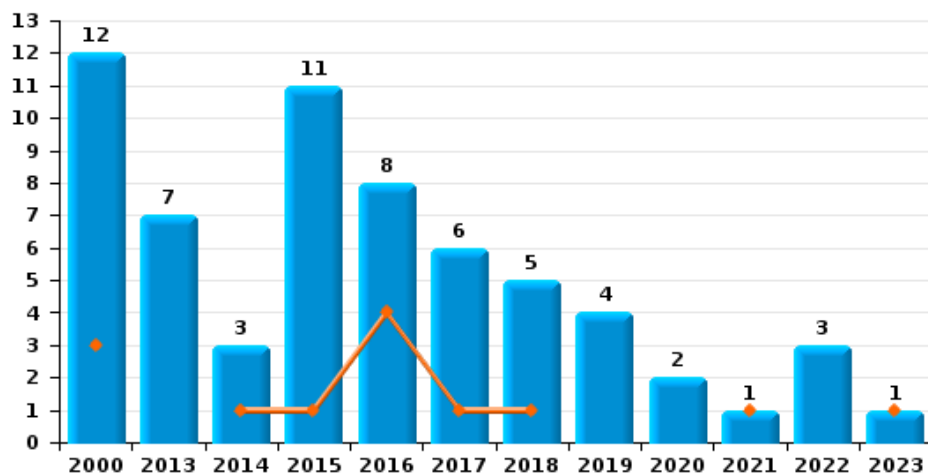
**Cambriolage dans habitation**



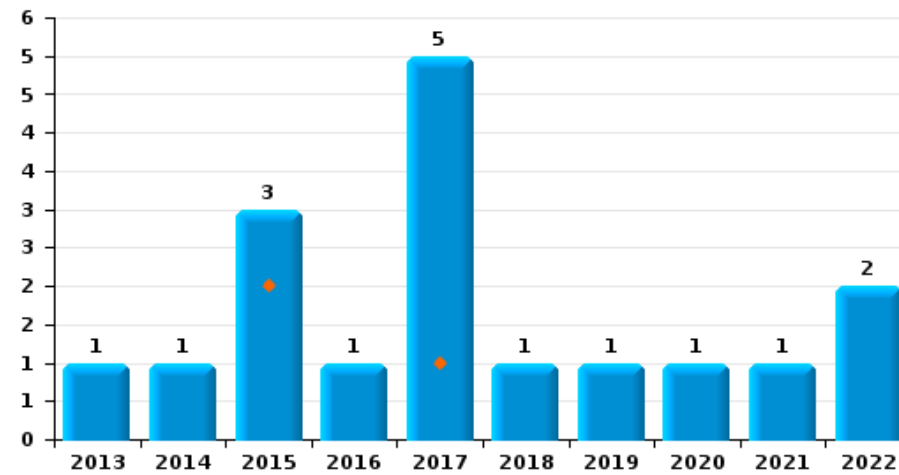
**Cambriolage dans bâtiment (total)**



**Cambriolage ds entreprise ou commerce**



**Cambriolage ds service public ou bâtiment administratif**

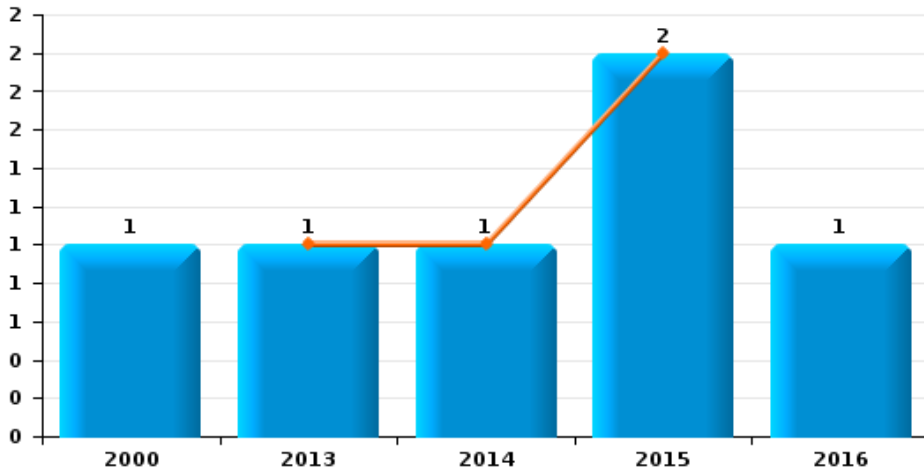




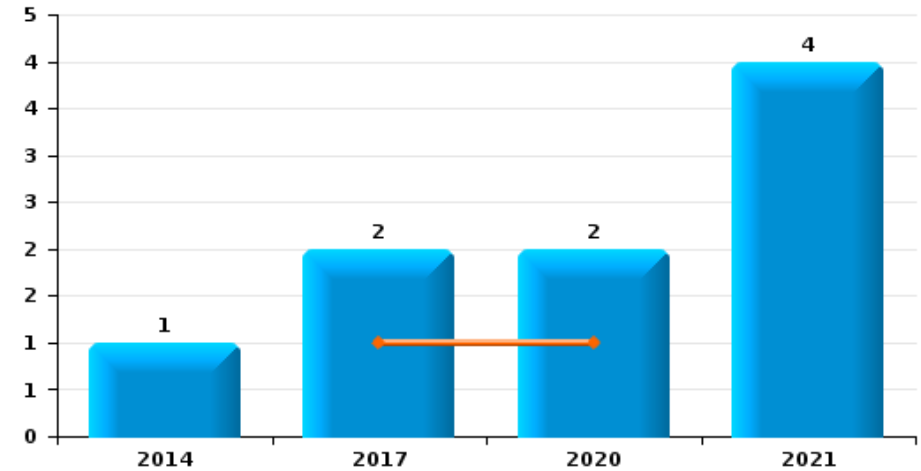
**Houffalize**

Année	<span style="color: blue;">■</span>
Trimestre 1	<span style="color: orange;">■</span>

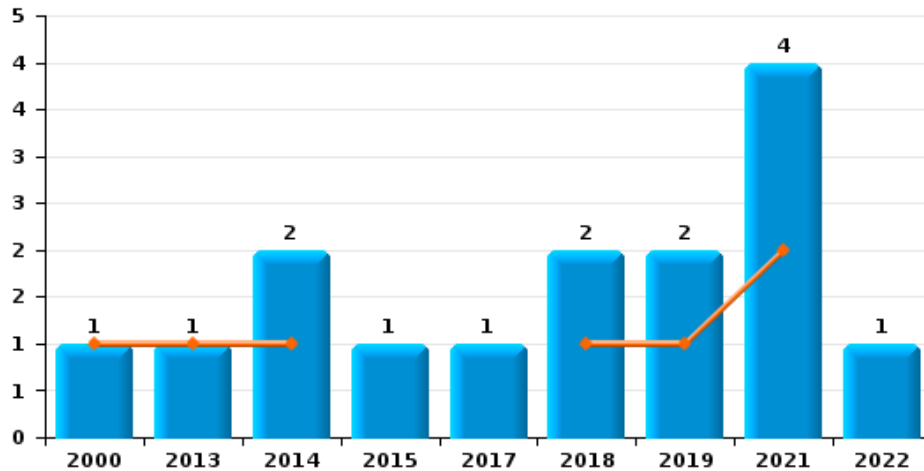
**Vol à main armée**



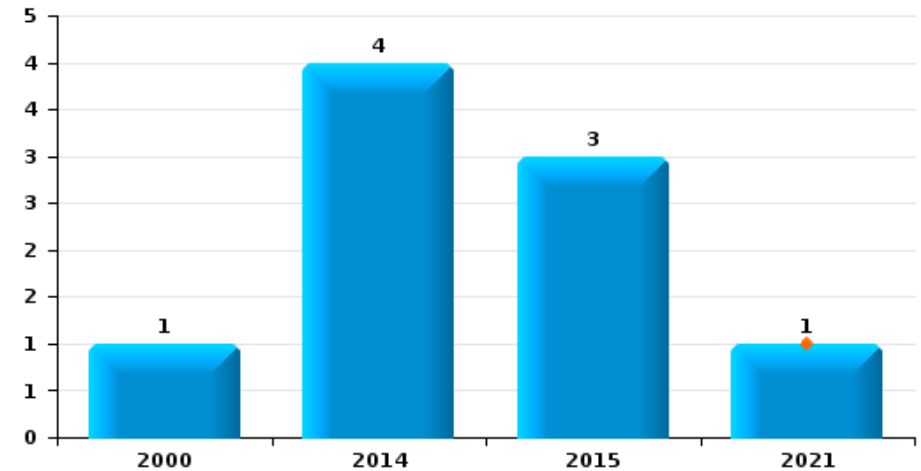
**Vol à l'étalage**



**Vol avec violence sans arme**



**Vol à la tire**

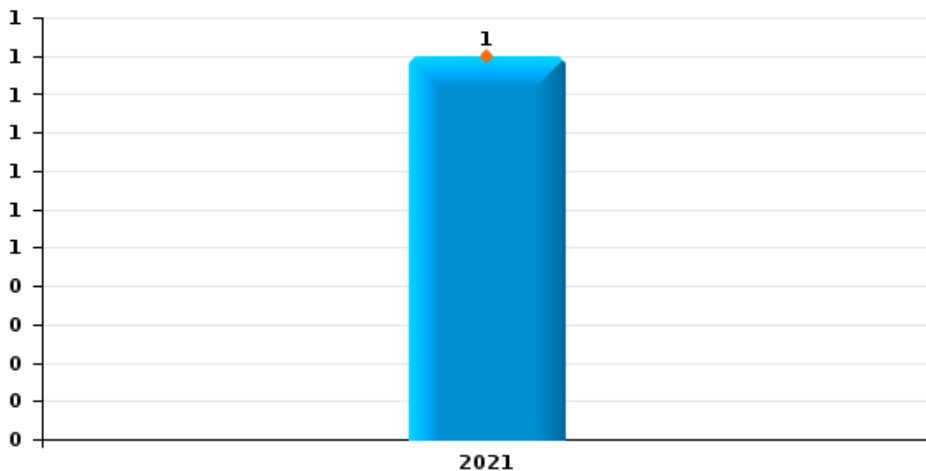




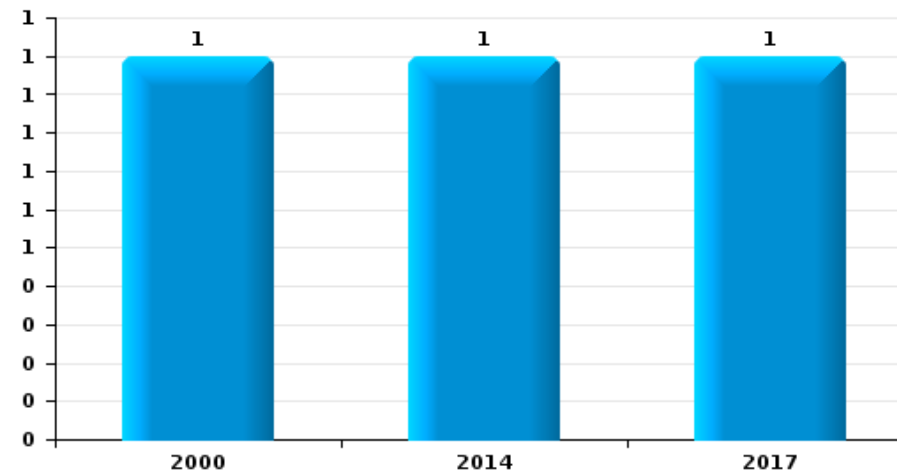
**Houffalize**

Année	<span style="color: blue;">■</span>
Trimestre 1	<span style="color: orange;">■</span>

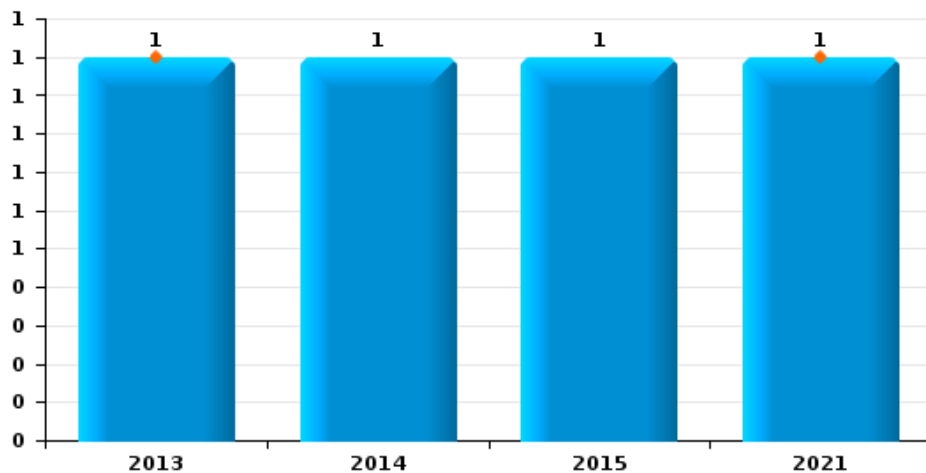
**Arrachage de sac à main**



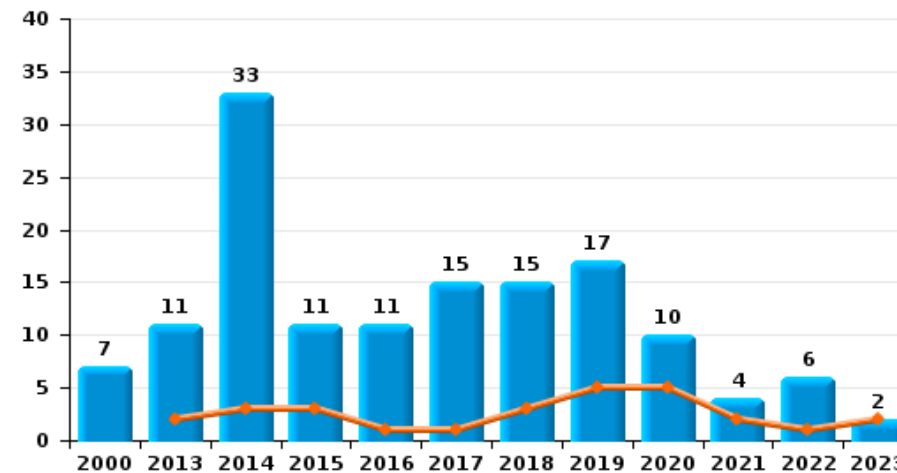
**Graffiti**



**Vol à l'arraché**



**Dégradation de voiture**





**Houffalize**

**FC Vol moyen de transport**

		2000	2013	2014	2015	2016	2017	2018	2019	2020	2021	2022	2023
Vol de voiture	Trim 1	5		5	1		1		1	1			
	Trim 2	1	1				1				2		
	Trim 3	5	3	1	1			4		1	1	2	
	Trim 4	9	1	1	1	1			1				
<b>Total</b>		<b>20</b>	<b>5</b>	<b>7</b>	<b>3</b>	<b>1</b>	<b>2</b>	<b>4</b>	<b>2</b>	<b>2</b>	<b>3</b>	<b>2</b>	
Vol de moto	Trim 3				1								
	Trim 4				1								
	<b>Total</b>				<b>2</b>								
Vol dans les garages	Trim 1			1									
	Trim 2		1				1						
	Trim 3				1			1		1			
	Trim 4	1	1	1	1								
<b>Total</b>		<b>1</b>	<b>2</b>	<b>2</b>	<b>2</b>		<b>1</b>	<b>1</b>		<b>1</b>			
Vol de vélomoteur	Trim 3								1				
	Trim 4										1		
	<b>Total</b>								<b>1</b>		<b>1</b>		
Vol de vélo	Trim 1			1			2						
	Trim 2		4	3	4			3	3		1	1	
	Trim 3		3		3			3	1	1			
	Trim 4			1		1						1	
<b>Total</b>			<b>7</b>	<b>5</b>	<b>7</b>	<b>1</b>	<b>2</b>	<b>6</b>	<b>4</b>	<b>1</b>	<b>1</b>	<b>2</b>	



FC Cambriolage

		2000	2013	2014	2015	2016	2017	2018	2019	2020	2021	2022	2023
Cambriolage dans habitation	Trim 1	1	6	15	6	4	10	14	18	5	4	9	2
	Trim 2	7	8	2	17	1	4	10	3	4	2	5	
	Trim 3	9	11	5	9	3	5	9	5	3	8	2	
	Trim 4	15	9	13	9	12	8	12	8	2	21	9	
<b>Total</b>		<b>32</b>	<b>34</b>	<b>35</b>	<b>41</b>	<b>20</b>	<b>27</b>	<b>45</b>	<b>34</b>	<b>14</b>	<b>35</b>	<b>25</b>	<b>2</b>
Cambriolage ds entreprise ou commerce	Trim 1	3		1	1	4	1	1			1		1
	Trim 2	3	3		7	1	1	1				2	
	Trim 3	3	3	1	1	1	1	1	3			1	
	Trim 4	3	1	1	2	2	3	2	1	2			
<b>Total</b>		<b>12</b>	<b>7</b>	<b>3</b>	<b>11</b>	<b>8</b>	<b>6</b>	<b>5</b>	<b>4</b>	<b>2</b>	<b>1</b>	<b>3</b>	<b>1</b>
Cambriolage ds service public ou bâtiment administ	Trim 1				2		1						
	Trim 2					1	2	1			1		
	Trim 3		1		1		1			1		2	
	Trim 4			1			1		1				
<b>Total</b>			<b>1</b>	<b>1</b>	<b>3</b>	<b>1</b>	<b>5</b>	<b>1</b>	<b>1</b>	<b>1</b>	<b>1</b>	<b>2</b>	
Cambriolage dans bâtiment (total)	Trim 1	4	6	16	9	8	12	15	18	5	5	9	3
	Trim 2	10	11	2	20	3	7	12	3	4	3	7	
	Trim 3	12	15	6	11	4	7	9	8	4	8	5	
	Trim 4	18	10	15	11	14	12	13	10	4	21	9	
<b>Total</b>		<b>44</b>	<b>42</b>	<b>39</b>	<b>51</b>	<b>29</b>	<b>38</b>	<b>49</b>	<b>39</b>	<b>17</b>	<b>37</b>	<b>30</b>	<b>3</b>



FC Vol autre

		2000	2013	2014	2015	2016	2017	2018	2019	2020	2021	2022	2023
Vol à main armée	Trim 1		1	1	2								
	Trim 2	1											
	Trim 3					1							
	<b>Total</b>	<b>1</b>	<b>1</b>	<b>1</b>	<b>2</b>	<b>1</b>							
Vol avec violence sans arme	Trim 1	1	1	1				1	1		2		
	Trim 2							1	1				
	Trim 3			1		1					2		
	Trim 4		1									1	
<b>Total</b>	<b>1</b>	<b>1</b>	<b>2</b>	<b>1</b>	<b>1</b>	<b>2</b>	<b>2</b>	<b>2</b>	<b>2</b>	<b>4</b>	<b>1</b>		
Vol dans ou sur un véhicule	Trim 1	3	9	4	3	2	4	2	1	2	4	2	1
	Trim 2	1	1	4	3		12	2	1			6	
	Trim 3	8	1	5	4		7	2	18	4	2	1	
	Trim 4	3	2	7	3	4	7	5	2	1	2	1	
<b>Total</b>	<b>15</b>	<b>13</b>	<b>20</b>	<b>13</b>	<b>6</b>	<b>30</b>	<b>11</b>	<b>22</b>	<b>7</b>	<b>8</b>	<b>10</b>	<b>1</b>	
Vol d'armes et explosifs	Trim 1			1		1	3		2		1		
	Trim 2		2		1			1					
	Trim 3	1	1									1	
	Trim 4	2					2	4			1		
<b>Total</b>	<b>3</b>	<b>3</b>	<b>1</b>	<b>1</b>	<b>1</b>	<b>5</b>	<b>5</b>	<b>2</b>	<b>2</b>	<b>2</b>	<b>1</b>		
Arrachage de sac à main	Trim 1										1		
<b>Total</b>											<b>1</b>		
Vol à l'arraché	Trim 1		1								1		
	Trim 3				1								
	Trim 4			1									
<b>Total</b>		<b>1</b>	<b>1</b>	<b>1</b>							<b>1</b>		



FC Vol autre

		2000	2013	2014	2015	2016	2017	2018	2019	2020	2021	2022	2023
Vol à la tire	Trim 1										1		
	Trim 2			1									
	Trim 3	1		2	3								
	Trim 4			1									
<b>Total</b>		<b>1</b>		<b>4</b>	<b>3</b>						<b>1</b>		
Vol à l'étalage	Trim 1						1			1			
	Trim 2									1			
	Trim 3		1								4		
	Trim 4						1						
<b>Total</b>			<b>1</b>				<b>2</b>			<b>2</b>	<b>4</b>		
Vol par ruse	Trim 1							2					
	Trim 2	1	1				1					1	
	Trim 3	1	1		2		1	1					
	Trim 4			1									
<b>Total</b>		<b>2</b>	<b>2</b>	<b>1</b>	<b>2</b>		<b>2</b>	<b>3</b>				<b>1</b>	
Vol de métaux	Trim 1						1						
	Trim 2				2							1	
	Trim 3		1	1	1	1							
	Trim 4				1			1			1		
<b>Total</b>			<b>1</b>	<b>1</b>	<b>4</b>	<b>1</b>	<b>1</b>	<b>1</b>			<b>1</b>	<b>1</b>	
Vol sur les chantiers	Trim 1	1		2	2							1	
	Trim 2	1						1					
	Trim 3	2	1										
	Trim 4	1			1	1							
<b>Total</b>		<b>5</b>	<b>1</b>	<b>2</b>	<b>3</b>	<b>1</b>		<b>1</b>				<b>1</b>	



FC Vol autre

		2000	2013	2014	2015	2016	2017	2018	2019	2020	2021	2022	2023
Vol d'animaux	Trim 1						1						
	Trim 2		1		1	1							
	Trim 3										1		
	Trim 4	1	1		1						2		
	<b>Total</b>	<b>1</b>	<b>2</b>		<b>2</b>	<b>1</b>	<b>1</b>					<b>3</b>	
Vol de cargaison	Trim 1						1			2	1	1	
	Trim 2						10					1	
	Trim 3	1			1		5		2				
	Trim 4						8	3			2		
	<b>Total</b>	<b>1</b>			<b>1</b>		<b>24</b>	<b>3</b>	<b>2</b>	<b>2</b>	<b>3</b>	<b>2</b>	





Criminalité ICT

		2000	2013	2014	2015	2016	2017	2018	2019	2020	2021	2022	2023
Fraude de cartes de paiements	Trim 1		1	1				1					
	Trim 2					1							
	Trim 3		1			1		1					
	Trim 4		1	1		1		1					
	<b>Total</b>		<b>3</b>	<b>2</b>		<b>3</b>		<b>3</b>					
Phishing	Trim 4			1									
	<b>Total</b>			<b>1</b>									
Ransomware	Trim 4						2						
	<b>Total</b>						<b>2</b>						
Shouldersurfing	Trim 4			1									
	<b>Total</b>			<b>1</b>									



FC Autre

		2000	2013	2014	2015	2016	2017	2018	2019	2020	2021	2022	2023
Violence contre les métiers d'intérêt général	Trim 1						1	1					
	Trim 2											1	
	Trim 3						1						
	<b>Total</b>						<b>2</b>	<b>1</b>				<b>1</b>	
Graffiti	Trim 2			1			1						
	Trim 4	1											
	<b>Total</b>	<b>1</b>		<b>1</b>			<b>1</b>						
Dégradation de voiture	Trim 1		2	3	3	1	1	3	5	5	2	1	2
	Trim 2	5	3	2	6	2	5	7	2	2	1	5	
	Trim 3	1	6	24	2	6	5	3	4	2			
	Trim 4	1		4		2	4	2	6	1	1		
	<b>Total</b>	<b>7</b>	<b>11</b>	<b>33</b>	<b>11</b>	<b>11</b>	<b>15</b>	<b>15</b>	<b>17</b>	<b>10</b>	<b>4</b>	<b>6</b>	<b>2</b>
Rixe au couteau	Trim 2							1					
	Trim 3			1									
	<b>Total</b>			<b>1</b>				<b>1</b>					



PH Violence intrafamiliale (VIF)

		2000	2013	2014	2015	2016	2017	2018	2019	2020	2021	2022	2023
VIF: physique, dans le couple	Trim 1			3			3	1	5	4	3	2	3
	Trim 2			3	2	4	3	1	3	8	1	2	
	Trim 3		3	3	2	2	4	2		2	1	2	
	Trim 4		1	1	1	2		3	3	3	2	4	
	<b>Total</b>			<b>4</b>	<b>10</b>	<b>5</b>	<b>8</b>	<b>10</b>	<b>7</b>	<b>11</b>	<b>17</b>	<b>7</b>	<b>10</b>
VIF: physique, envers des descendants	Trim 1				2		1						
	Trim 2			1		2				1	1		
	Trim 3					1					1		
	Trim 4						1	1					
	<b>Total</b>			<b>1</b>	<b>2</b>	<b>3</b>	<b>2</b>	<b>1</b>		<b>1</b>	<b>2</b>		
VIF: physique, envers d'autres membres	Trim 1	2		1				1	1		1		1
	Trim 2	2		1		1							
	Trim 3	1			1	1	1					1	
	Trim 4		2			2	1		1		1		
	<b>Total</b>	<b>5</b>	<b>2</b>	<b>2</b>	<b>1</b>	<b>4</b>	<b>2</b>	<b>1</b>	<b>2</b>		<b>2</b>	<b>1</b>	<b>1</b>
VIF: sexuelle, envers des descendants	Trim 1				1								
	Trim 3					2							
	Trim 4							1					
	<b>Total</b>				<b>1</b>	<b>2</b>		<b>1</b>					
VIF: psychique, dans le couple	Trim 1		2	4	2	1	2			1			1
	Trim 2	3	2	2	1	3	2			2	2	1	
	Trim 3	1	1	3	5		2	1		1	1	1	
	Trim 4	2	4	2		1	1		1	1		1	
	<b>Total</b>	<b>6</b>	<b>9</b>	<b>11</b>	<b>8</b>	<b>5</b>	<b>7</b>	<b>1</b>	<b>1</b>	<b>5</b>	<b>3</b>	<b>3</b>	<b>1</b>
VIF: psychique, envers des descendants	Trim 4								1				
<b>Total</b>									<b>1</b>				



PH Violence intrafamiliale (VIF)

		2000	2013	2014	2015	2016	2017	2018	2019	2020	2021	2022	2023
VIF: psychique, envers d'autres membres	Trim 1												1
	Trim 2						2				1		
	Trim 3						1						
	Trim 4											1	
	<b>Total</b>						<b>3</b>				<b>1</b>	<b>1</b>	<b>1</b>
VIF: économique, dans le couple	Trim 1										1	1	
	Trim 2			1			1						
	Trim 3						1						
	Trim 4					1							
	<b>Total</b>			<b>1</b>		<b>1</b>	<b>2</b>				<b>1</b>	<b>1</b>	
VIF: économique, envers des descendants	Trim 2			1									
<b>Total</b>			<b>1</b>										
VIF: économique, envers d'autres membres	Trim 1							1	1				
	Trim 2	2	1			1	1		1				
	Trim 3	2			1		1						
	Trim 4			1	1	1							
	<b>Total</b>	<b>4</b>	<b>1</b>	<b>1</b>	<b>2</b>	<b>2</b>	<b>2</b>	<b>1</b>	<b>2</b>				



PH Hormones et dopage

		2000	2013	2014	2015	2016	2017	2018	2019	2020	2021	2022	2023
Dopage humain	Trim 2			1				1					
	Trim 4			1						1			
Total				2				1		1			



PH Drogues

		2000	2013	2014	2015	2016	2017	2018	2019	2020	2021	2022	2023
Vente de cocaïne	Trim 1						3	1	1	1			
	Trim 2		1						2				
	Trim 3								1				
	Trim 4						1	2		1			
<b>Total</b>			<b>1</b>				<b>4</b>	<b>3</b>	<b>4</b>	<b>2</b>			
Import-export de cocaïne	Trim 1				1								
	Trim 2			2					1				
	Trim 4			2					1				
<b>Total</b>				<b>4</b>	<b>1</b>				<b>2</b>				
Import-export de drogues synthétiques	Trim 2				1								
	Trim 4			1									
<b>Total</b>				<b>1</b>	<b>1</b>								
Vente de drogues synthétiques	Trim 2		1										
<b>Total</b>			<b>1</b>										
Production de cannabis (culture)	Trim 1												1
<b>Total</b>													<b>1</b>
Import-export de cannabis en grande quantité	Trim 1						1						
	Trim 2		3										
	Trim 4			1									
<b>Total</b>			<b>3</b>	<b>1</b>			<b>1</b>						
Vente de cannabis en grande quantité	Trim 4												1
<b>Total</b>													<b>1</b>
Import-export d'héroïne	Trim 1				1								
	Trim 2			2									
	Trim 3				2								
	Trim 4			2									
<b>Total</b>				<b>4</b>	<b>3</b>								



PH Trafic d'armes

		2000	2013	2014	2015	2016	2017	2018	2019	2020	2021	2022	2023
<b>Commerce et production d'arme à feu et mun.</b>	<b>Trim 1</b>				1	1							
	<b>Total</b>				1	1							



PH Violence dans l'espace public

		2000	2013	2014	2015	2016	2017	2018	2019	2020	2021	2022	2023
Violence physique (transport public)	Trim 1		1										
	Total		1										
Violence physique (voie publique)	Trim 1	1			1			1	1		2		1
	Trim 2	1		2	1	3	3	1	1	1	2	2	
	Trim 3	2	2		2	4	5	2	2	1	6	2	
	Trim 4	1		1			3	1			4	1	
Total	5	2	3	4	7	11	5	4	2	14	5	1	
Violence physique (autre endroit public)	Trim 2								1	1			
	Total								1	1			
Violence physique (endroit accessible au public)	Trim 1		1	1	2		4			2	1		
	Trim 2	2	2	1	1		1	3		2		2	
	Trim 3		2	1	2	2	2			2	1	2	
	Trim 4	1		2	2		1			1		1	
Total	3	5	5	7	2	8	3		7	2	5		
Violence sexuelle (voie publique)	Trim 2		1										
	Trim 3		1					1					
	Trim 4								1				
Total		2					1	1					
Violence sexuelle (endroit accessible au public)	Trim 2											1	
	Trim 3				1			2	1		1		
	Trim 4	1											
Total	1			1			2	1		1	1		
Violence psychique (transport public)	Trim 4				1								
	Total				1								





PH Violence dans l'espace public

		2000	2013	2014	2015	2016	2017	2018	2019	2020	2021	2022	2023
Violence psychique (voie publique)	Trim 1		2	2	1	1		2		1	1	3	1
	Trim 2					1	1	2			1	1	
	Trim 3	3	1	2	2		6	2	1	1	4		
	Trim 4			2	1		1	1	1	1			
	<b>Total</b>	<b>3</b>	<b>3</b>	<b>6</b>	<b>4</b>	<b>2</b>	<b>8</b>	<b>7</b>	<b>2</b>	<b>3</b>	<b>6</b>	<b>4</b>	<b>1</b>
Violence psychique (autre endroit public)	Trim 2							1		1			
	Trim 3	1			1		1						
	<b>Total</b>	<b>1</b>			<b>1</b>		<b>1</b>	<b>1</b>		<b>1</b>			
Violence psychique (endroit accessible au public)	Trim 1		1		1	1		1				1	1
	Trim 2			1		2		1				1	
	Trim 3				2	3	1	1	1			1	
	Trim 4				2		1	1	1			1	
	<b>Total</b>		<b>1</b>	<b>1</b>	<b>5</b>	<b>6</b>	<b>2</b>	<b>4</b>	<b>2</b>			<b>4</b>	<b>1</b>
Vol à main armée (voie publique)	Trim 1			1	1								
<b>Total</b>			<b>1</b>	<b>1</b>									
Vol à main armée (endroit accessible au public)	Trim 2	1											
	Trim 3					1							
	<b>Total</b>	<b>1</b>				<b>1</b>							
Vol avec violence sans arme (voie publique)	Trim 1		1								2		
	Trim 4			1									
	<b>Total</b>		<b>1</b>	<b>1</b>							<b>2</b>		
Vol avec violence sans arme (endr. acces. au pub.)	Trim 1	1											
	Trim 2								1				
	Trim 3				1		1				1		
	<b>Total</b>	<b>1</b>			<b>1</b>		<b>1</b>		<b>1</b>		<b>1</b>		



PH Autre

		2000	2013	2014	2015	2016	2017	2018	2019	2020	2021	2022	2023
Faux policiers	Trim 2		1										
	Trim 4			1									
	<b>Total</b>		<b>1</b>	<b>1</b>									
Cyberharcèlement	Trim 1			2	5				1	1			
	Trim 2		1	1	2						1		
	Trim 3		1	4			2						
	Trim 4		1	2	2	1		1					
	<b>Total</b>		<b>3</b>	<b>9</b>	<b>9</b>	<b>1</b>	<b>2</b>	<b>1</b>	<b>1</b>	<b>1</b>	<b>1</b>		
Fraude à l'identité	Trim 1		1	1	1	1	5	1					
	Trim 2		1		2							2	
	Trim 3					1			3	1			
	Trim 4		1	1	1	1	1	1					
	<b>Total</b>		<b>3</b>	<b>2</b>	<b>4</b>	<b>3</b>	<b>6</b>	<b>2</b>	<b>3</b>	<b>1</b>		<b>2</b>	



**Houffalize**

**2022**

**FC Vol moyen de transport**

	Mai	Juil	Déc	Total
Vol de voiture		2		2
Vol de vélo	1		1	2

**FC Cambriolage**

	Jan	Fév	Mar	Avr	Mai	Juil	Août	Oct	Nov	Déc	Total
Cambriolage dans habitation	4	4	1	1	4	2		2	2	5	25
Cambriolage ds entreprise ou commerce				2		1					3
Cambriolage ds service public ou bâtiment administ						1	1				2
Cambriolage dans bâtiment (total)	4	4	1	3	4	4	1	2	2	5	30

**FC Vol autre**

	Mar	Avr	Mai	Juil	Août	Oct	Nov	Total
Vol avec violence sans arme						1		1
Vol dans ou sur un véhicule	2	2	4		1		1	10
Vol d'armes et explosifs				1				1
Vol par ruse			1					1
Vol de métaux		1						1
Vol sur les chantiers	1							1
Vol de cargaison	1		1					2

**FC Autre**

	Mar	Avr	Juin	Total
Violence contre les métiers d'intérêt général			1	1
Dégradation de voiture	1	2	3	6



### PH Violence intrafamiliale (VIF)

	Jan	Fév	Mar	Avr	Mai	Juin	Juil	Août	Sep	Oct	Nov	Déc	Total
VIF: physique, dans le couple	1	1			1	1		1	1	1	1	2	10
VIF: physique, envers d'autres membres							1						1
VIF: psychique, dans le couple				1					1			1	3
VIF: psychique, envers d'autres membres												1	1
VIF: économique, dans le couple			1										1

### PH Drogues

	Déc	Total
Vente de cannabis en grande quantité	1	1

### PH Violence dans l'espace public

	Jan	Fév	Avr	Mai	Juil	Août	Oct	Nov	Déc	Total
Violence physique (voie publique)				2		2			1	5
Violence physique (endroit accessible au public)			1	1		2		1		5
Violence sexuelle (endroit accessible au public)				1						1
Violence psychique (voie publique)	1	2	1							4
Violence psychique (endroit accessible au public)		1		1	1		1			4

### PH Autre

	Mai	Juin	Total
Fraude à l'identité	1	1	2



2023

**FC Cambriolage**

	Fév	Mar	Total
Cambriolage dans habitation	1	1	2
Cambriolage ds entreprise ou commerce	1		1
Cambriolage dans bâtiment (total)	2	1	3

**FC Vol autre**

	Jan	Total
Vol dans ou sur un véhicule	1	1

**FC Autre**

	Fév	Mar	Total
Dégradation de voiture	1	1	2

**PH Violence intrafamiliale (VIF)**

	Jan	Fév	Mar	Total
VIF: physique, dans le couple	1	1	1	3
VIF: physique, envers d'autres membres		1		1
VIF: psychique, dans le couple			1	1
VIF: psychique, envers d'autres membres	1			1

**PH Drogues**

	Mar	Total
Production de cannabis (culture)	1	1



**PH Violence dans l'espace public**

	Jan	Fév	Total
Violence physique (voie publique)		1	1
Violence psychique (voie publique)	1		1
Violence psychique (endroit accessible au public)	1		1

# ***STATISTIQUES POLICIERES DE CRIMINALITE***

---

***LIEU DE PERPETRATION: COMMUNE***

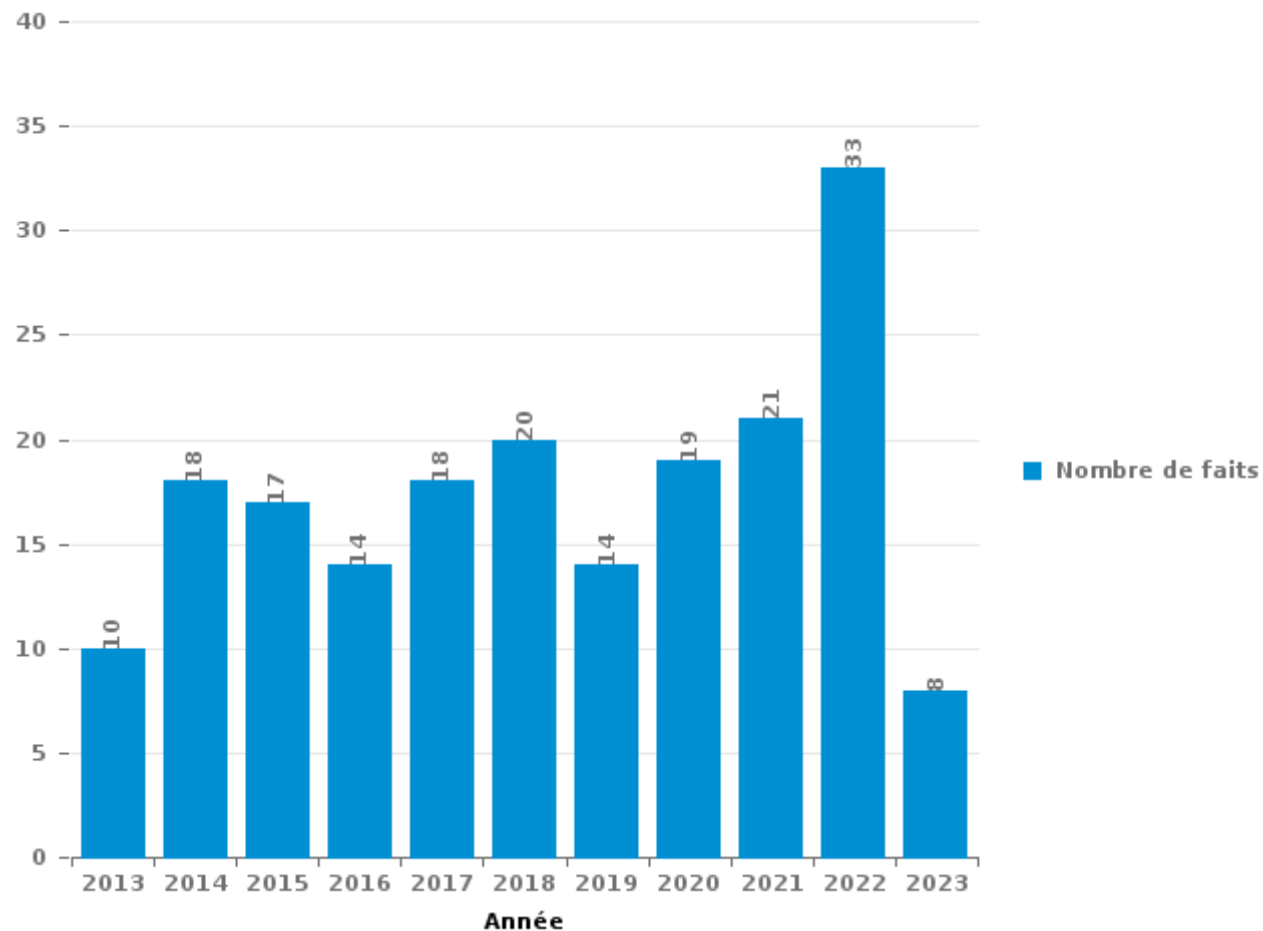
**Houffalize**

***PARTIE III : ICT***



## Houffalize

Nombre total de délits avec un élément ICT/online, depuis 2013







Criminalité ICT/online au sens strict

Infractions (exhaustif)

	2013	2014	2015	2016	2017	2018	2019	2020	2021	2022
Criminalité informatique: Faux en informatique:			1							
Criminalité informatique: Fraude informatique:	4	4		4	1	12	3	1	3	12
Criminalité informatique: Hacking:	3		2	1						2
Criminalité informatique: Sabotage:				1	2					
<b>Total:</b>	<b>7</b>	<b>4</b>	<b>3</b>	<b>6</b>	<b>3</b>	<b>12</b>	<b>3</b>	<b>1</b>	<b>3</b>	<b>14</b>

Figures criminelles (à considérer spécifiquement – ne pas additionner avec d'autres éléments – risque de double comptage!)

	2013	2014	2016	2017	2018
Fraude de cartes de paiements	3	2	3		3
Phishing		1			
Ransomware				2	
Shouldersurfing		1			



## Criminalité ICT/online au sens large

Infractions (uniquement si code-fait existe)

	2013	2014	2015	2016	2017	2018	2019	2020	2021	2022	2023
Fraude: Escroquerie: Fraude par internet	1	5	5	7	8	7	8	15	16	20	8
Infr. contre les moeurs: Grooming (contact par ICT avec mineur < 16 ans):							1				
Infr. contre les moeurs: Voyeurisme: Diffusion enregistrement nudité ou intimité							1				
<b>Total:</b>	<b>1</b>	<b>5</b>	<b>5</b>	<b>7</b>	<b>8</b>	<b>7</b>	<b>10</b>	<b>15</b>	<b>16</b>	<b>20</b>	<b>8</b>

Figures criminelles (à considérer spécifiquement – ne pas additionner avec d'autres éléments – risque de double comptage!)

	2013	2014	2015	2016	2017	2018	2019	2020	2021
Cyberharcèlement	3	9	9	1	2	1	1	1	1

# ***STATISTIQUES POLICIERES DE CRIMINALITE***

---

***LIEU DE PERPETRATION: COMMUNE***

**Houffalize**

***PARTIE IV : DESTINATION LIEU***



Houffalize

Vol et extorsion

	2000	2013	2014	2015	2016	2017	2018	2019	2020	2021	2022	2023
Habitation: maison	51	32	33	40	24	33	44	34	15	31	25	2
Voie publique	15	16	16	13	7	12	12	15	5	7	6	1
Parking	2	9	13	5		22	11	9	4	4	9	1
Horeca	12	3	4	6	2	4	5	4	2	1	4	
Magasin	7	3	3	5	4	3	1	2	2	7	1	
Terrain	5	2	6	9	1	1	4	3	2	3	2	
Habitation: non précisée	1	2	4	5	2	2	7	7	1	4	1	
Habitation: autre	6	3	3	4	2	3	2		1	5		
Habitation: dépendances		1	2	4	7	8	2		2	2	1	
Culture et loisirs	1	2	2	7				5	1		3	
Entreprise	3	2	1	4	2	3		1	1	2	1	1
Habitation: appartement	2	2	5	2	1	2		2	1		1	1
Inconnue		3			4		1	2		4		
Habitation: allée	1			3	3	2	1	2			1	
Chantier	5	1	2	2			1				1	
Infrastructure sportive		2	2		1		1	4		1		
Institution d'enseignement			1			6	1		1			
Autre	1			3			2	1		1		
Edifice religieux / lieu du culte	2			3		1		1				
Habitation: garage			1		3	2	1					
Cimetière	1	1	1		1		2					
Service public			1	2	1			1				1
Stade	1	1		3								
Moyen de transport: autre	3				1							
Moyen de transport: voiture		1						2			1	
Station essence		1		2		1						
Banque / institution financière										1	1	1
Maison de repos		2					1					
Bâtiment administratif						1				1		
Médecin / dentiste / pharmacien						2						
Moyen de transport: camion				1		1						
Aéroport		1										
Service											1	
Station de bus / métro et gare de chemin de fer	1											
<b>Total</b>	<b>120</b>	<b>90</b>	<b>100</b>	<b>123</b>	<b>66</b>	<b>109</b>	<b>99</b>	<b>95</b>	<b>38</b>	<b>74</b>	<b>59</b>	<b>8</b>

FPF/DGR/DRI/BIPOL - Statistiques policières de criminalité (date de clôture: 22/09/2023)

Les données pour les années 2001 jusqu'à 2012 ne sont plus publiées mais restent disponibles sur demande auprès du service BIPOL.

Les données pour 2023 ne concernent que le 1er trimestre.



Houffalize

Dégradation de la propriété

	2000	2013	2014	2015	2016	2017	2018	2019	2020	2021	2022	2023
Voie publique	11	11	30	11	8	11	10	7	11	3	4	2
Habitation: résidence principale	11	9	6	6	5	7	12	8	3	7	5	2
Terrain	3	4	3	8	9	3	6	4	2	2	3	
Parking	3	2	3	1	1	7	4	2	2	1	1	1
Habitation: résidence secondaire	6	2	3	2	3	4			3		1	
Habitation: dépendances			1	4	1		2	2		3		1
Habitation: allée		1	1		1	2	2	4	1	1		
Horeca	1	3	1	4		1	1		1	1		
Entreprise	2		1	2			1	1	1			
Habitation: jardin				1	2	1	1		1			2
Habitation: non précisée						1		2	2	1		1
Magasin	1	1			1		1		1		2	
Culture et loisirs	1		1				1	1	2			
Inconnue	1					1		1		3		
Cimetière		2				1	1					
Edifice religieux / lieu du culte					1				1		1	1
Institution d'enseignement					1	1	1					1
Service public						1			2			
Autre		1					1					
Habitation: garage					1			1				
Infrastructure sportive		1								1		
Chantier									1			
Maison de repos						1						
Moyen de transport: voiture								1				
Stade	1											
<b>Total</b>	<b>41</b>	<b>37</b>	<b>50</b>	<b>39</b>	<b>34</b>	<b>42</b>	<b>44</b>	<b>34</b>	<b>34</b>	<b>23</b>	<b>18</b>	<b>10</b>

FPF/DGR/DRI/BIPOL - Statistiques policières de criminalité (date de clôture: 22/09/2023)

Les données pour les années 2001 jusqu'à 2012 ne sont plus publiées mais restent disponibles sur demande auprès du service BIPOL.

Les données pour 2023 ne concernent que le 1er trimestre.



**Houffalize**

**Infractions contre l'intégrité physique**

	2000	2013	2014	2015	2016	2017	2018	2019	2020	2021	2022	2023
Habitation	7	9	15	14	18	14	11	17	18	14	16	4
Voie publique	6	5	4	5	7	13	6	5	4	14	7	1
Horeca	1	3	2	3		5	3	1	4	1		
Culture et loisirs	1	1	1	2	1	2					2	
Habitation: allée	1		1		1			1		3		
Institution d'enseignement			1	1	1	2				1	1	
Parking	1	1		1						1	2	
Terrain							1	1	1	2	1	
Inconnue			1			1	1	1		1		
Habitation: jardin			1				1	1			1	
Infrastructure sportive				1					1		1	
Entreprise			1			1						
Magasin			1							1		
Maison de repos									2			
Stade					1	1						
Moyen de transport: autre										1		
Service		1										
<b>Total</b>	<b>17</b>	<b>20</b>	<b>28</b>	<b>27</b>	<b>29</b>	<b>39</b>	<b>23</b>	<b>27</b>	<b>30</b>	<b>39</b>	<b>31</b>	<b>5</b>

FPF/DGR/DRI/BIPOL - Statistiques policières de criminalité (date de clôture: 22/09/2023)

Les données pour les années 2001 jusqu'à 2012 ne sont plus publiées mais restent disponibles sur demande auprès du service BIPOL.

Les données pour 2023 ne concernent que le 1er trimestre.



# ***STATISTIQUES POLICIERES DE CRIMINALITE***

---

***LIEU DE PERPETRATION: COMMUNE***

**Houffalize**

***PARTIE V : OBJETS ET MOYENS DE TRANSPORT***

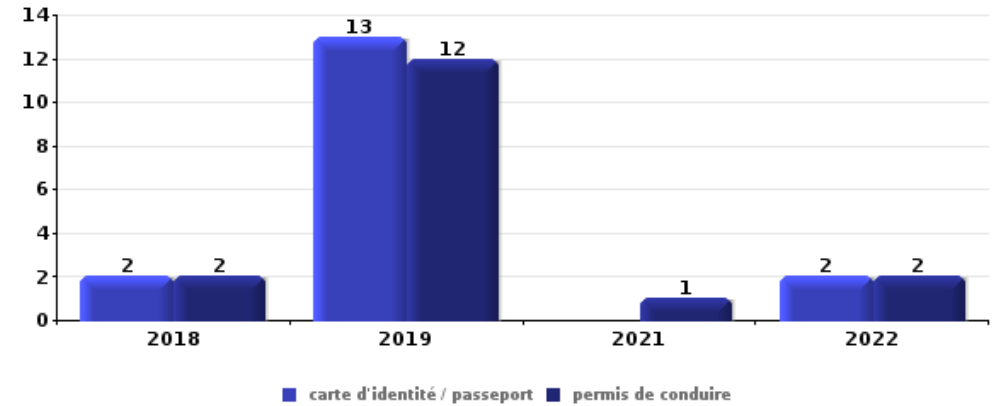




Houffalize

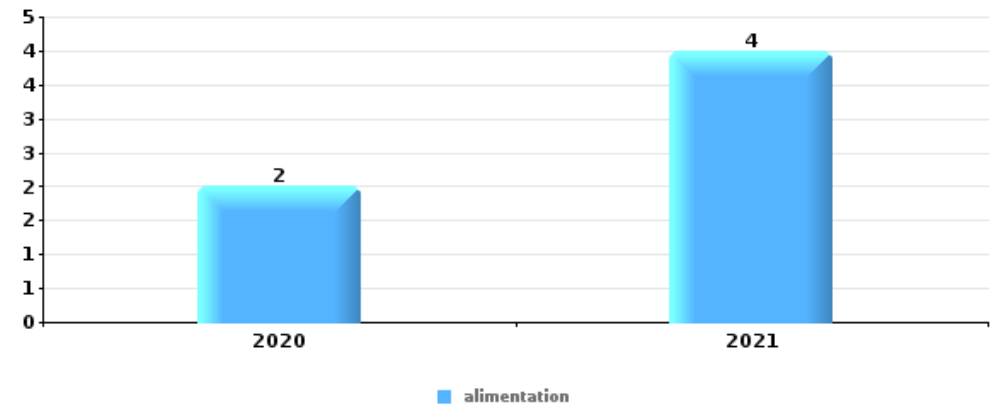
Vol dans ou sur un véhicule

Top 5 Objets volés (sbd nombre de faits)		2018	2019	2020	2021	2022	2023
1	carte d'identité / passeport	2	13			2	
1	permis de conduire	2	12		1	2	
3	carte bancaire / carte de crédit	2	9			2	
4	argent	1	7		1	3	
5	clé	1	7			1	



Vol à l'étalage

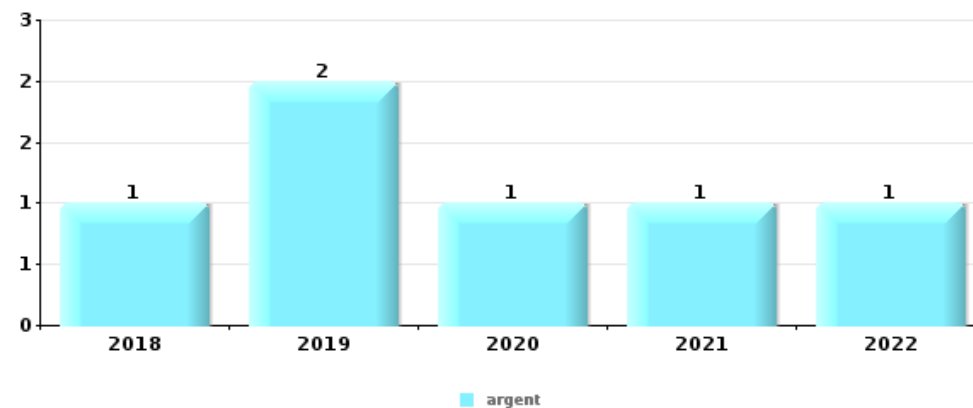
Top 5 Objets volés (sbd nombre de faits)		2018	2019	2020	2021	2022	2023
1	alimentation			2	4		
2	tabac				1		





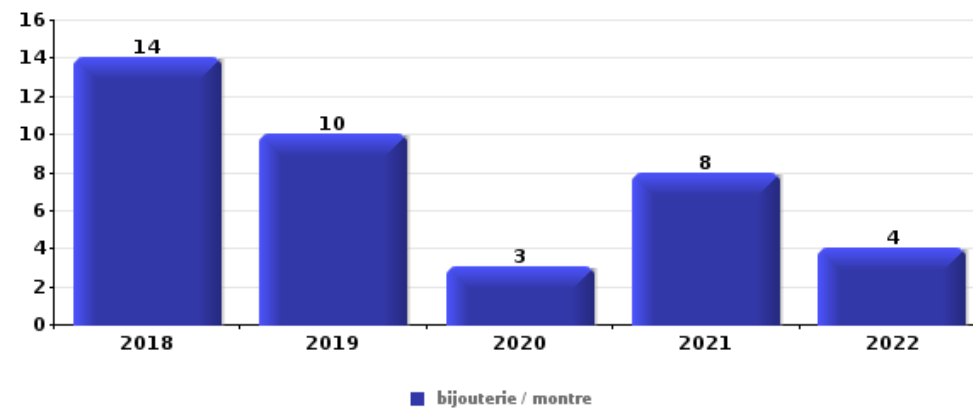
### Cambrassage ds entreprise ou commerce

Top 5 Objets volés (sbd nombre de faits)		2018	2019	2020	2021	2022	2023
1	argent	1	2	1	1	1	
2	bijouterie / montre	1	1	1			
2	carte bancaire / carte de crédit	1	1			1	
2	outillage	1			1	1	
5	carburant / énergie		1			1	
5	ordinateur et accessoires	1				1	



### Cambrassage dans habitation

Top 5 Objets volés (sbd nombre de faits)		2018	2019	2020	2021	2022	2023
1	bijouterie / montre	14	10	3	8	4	
2	argent	15	5	3	8	3	
3	ordinateur et accessoires	8	6		1		
3	outillage	6	2	1	4	1	1
5	multimédia	6	2		1		
5	vêtement	2	2		4	1	



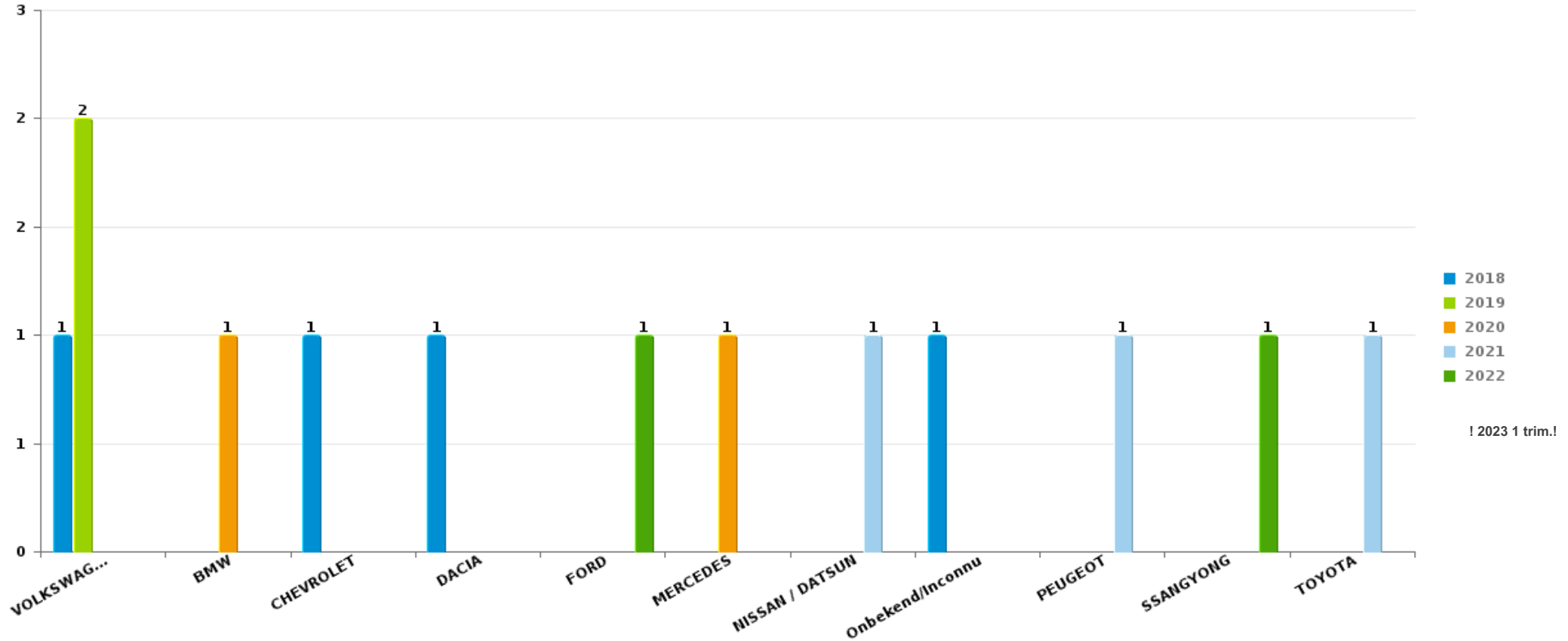
*Remarque: en ce qui concerne les objets, aucun total n'est reproduit étant donné que plusieurs objets peuvent avoir été volés lors d'un même fait.*



Houffalize

Vol de voiture

Nombre de voitures volées par marque (Top 5)



# ***STATISTIQUES POLICIERES DE CRIMINALITE***

---

***LIEU DE PERPETRATION: COMMUNE***

**Houffalize**

***PARTIE VI : SUSPECTS***



## Partie 1: Niveau FAITS (comptage du nombre de faits pour lesquels un certain type de suspect est impliqué)

### 1.1. Nombre d'infractions selon le sexe des suspects identifiés (par catégorie principale)

Étant donné que, tant un suspect identifié masculin qu'un suspect identifié féminin peuvent être impliqués lors d'un même fait, il est possible que la somme des colonnes «Hommes» et «Femmes» soit supérieure à la valeur de la colonne «Total...» (voir également la note méthodologique)

#### Houffalize

2023

Catégorie principale / Sexe	Nombre total de faits avec au moins 1 suspect	Hommes	%	Femmes	%
Drogues	2	2	100,0%	2	100,0%
Infr. contre l'intégrité physique	2	1	50,0%	2	100,0%
Dégradation de la propriété	1	1	100,0%		
Infr. contre la sécurité publique	1	1	100,0%		
<b>Total</b>	<b>6</b>	<b>5</b>	<b>83,3%</b>	<b>4</b>	<b>66,7%</b>



## 1.2. Nombre d'infractions selon le sexe des suspects identifiés (par figure criminelle)

Étant donné que, tant un suspect identifié masculin qu'un suspect identifié féminin peuvent être impliqués lors d'un même fait, il est possible que la somme des colonnes «Hommes» et «Femmes» soit supérieure à la valeur de la colonne «Total...» (voir également la note méthodologique)

### Houffalize

**2023**

#### PH Violence intrafamiliale (VIF)

Figure criminelle / Sexe	Nombre total de faits avec au moins 1 suspect identifié	Hommes	%	Femmes	%
VIF: physique, dans le couple	2	1	50,0%	2	100,0%
VIF: psychique, dans le couple	1	1	100,0%		
<b>Total</b>	<b>PA</b>	<b>PA</b>	<b>PA</b>	<b>PA</b>	<b>PA</b>

#### PH Drogues

Figure criminelle / Sexe	Nombre total de faits avec au moins 1 suspect identifié	Hommes	%	Femmes	%
Production de cannabis (culture)	1	1	100,0%	1	100,0%
<b>Total</b>	<b>PA</b>	<b>PA</b>	<b>PA</b>	<b>PA</b>	<b>PA</b>



### 1.3. Nombre d'infractions selon l'âge des suspects identifiés (par catégorie principale)

Étant donné que, tant un suspect identifié mineur qu'un suspect identifié majeur peuvent être impliqués lors d'un même fait, il est possible que la somme des colonnes «Mineur» et «Majeur» soit supérieure à la valeur de la colonne «Total...»  
(voir également la note méthodologique)

#### Houffalize

#### 2023

Catégorie principale / Âge	Nombre total de faits avec au moins 1 suspect identifié	Majeur	%
Drogues	2	2	100,0%
Infr. contre l'intégrité physique	2	2	100,0%
Dégradation de la propriété	1	1	100,0%
Infr. contre la sécurité publique	1	1	100,0%
<b>Total</b>	<b>6</b>	<b>6</b>	<b>100,0%</b>



## 1.4. Nombre d'infractions selon l'âge des suspects identifiés (par figure criminelle)

Étant donné que, tant un suspect identifié mineur qu'un suspect identifié majeur peuvent être impliqués lors d'un même fait, il est possible que la somme des colonnes «Mineur» et «Majeur» soit supérieure à la valeur de la colonne «Total...» (voir également la note méthodologique)

### Houffalize

2023

#### PH Violence intrafamiliale (VIF)

Figure criminelle / Âge	Nombre total de faits avec au moins 1 suspect identifié	Majeur	%
VIF: physique, dans le couple	2	2	100,0%
VIF: psychique, dans le couple	1	1	100,0%
Total	PA	PA	PA

#### PH Drogues

Figure criminelle / Âge	Nombre total de faits avec au moins 1 suspect identifié	Majeur	%
Production de cannabis (culture)	1	1	100,0%
Total	PA	PA	PA





## Partie 2: Niveau SUSPECTS-FAIT (comptage du nombre de combinaisons suspect-fait)

### 2.1. Nombre de suspects-fait selon le sexe des suspects identifiés (TOP 5 des catégories principales)

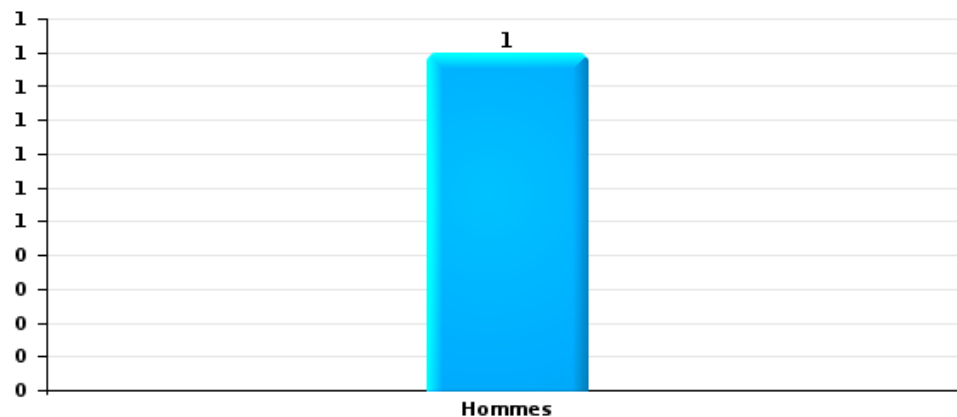
Lorsqu'un même suspect a commis plusieurs faits durant la période considérée, il est aussi comptabilisé plusieurs fois (voir également la note méthodologique)

#### Houffalize

2023

#### Dégradation de la propriété

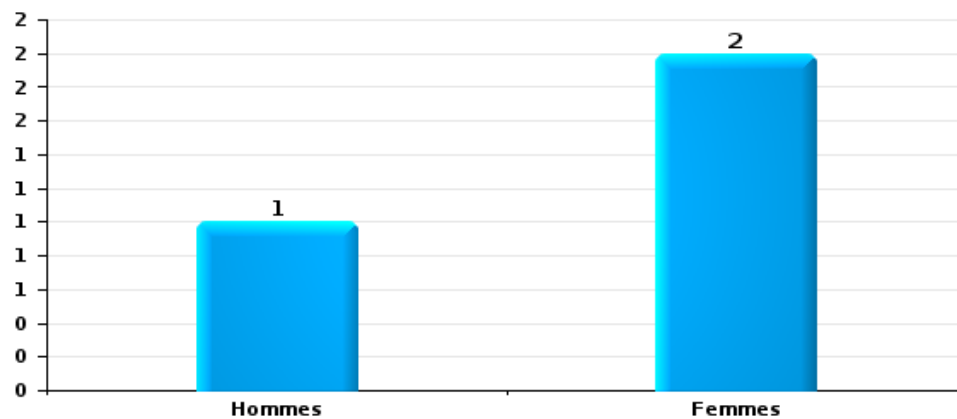
Nombre de suspects-fait selon le sexe





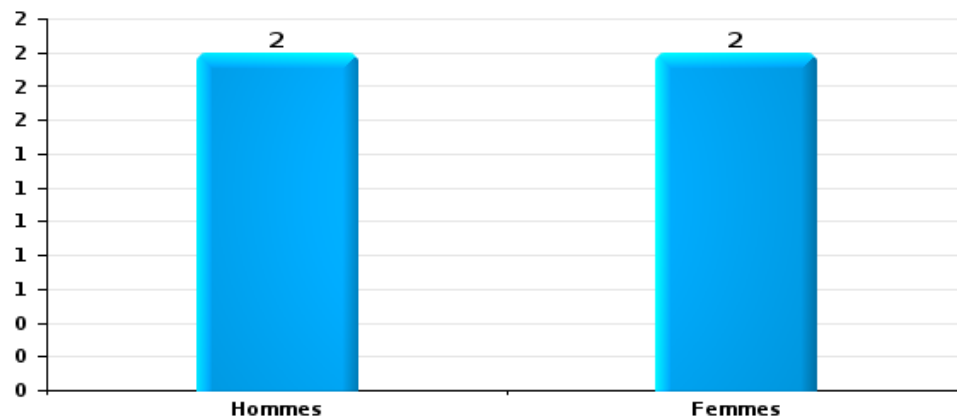
Infr. contre l'intégrité physique

Nombre de suspects-fait selon le sexe



Drogues

Nombre de suspects-fait selon le sexe





## **2.2. Nombre de suspects-fait selon le sexe des suspects identifiés (TOP 5 des figures criminelles)**

---

Lorsqu'un même suspect a commis plusieurs faits durant la période considérée, il est aussi comptabilisé plusieurs fois (voir également la note méthodologique)

### **Houffalize**

**2023**

---

---



### 2.3. Nombre de suspects-fait selon l'âge des suspects identifiés (TOP 5 des catégories principales)

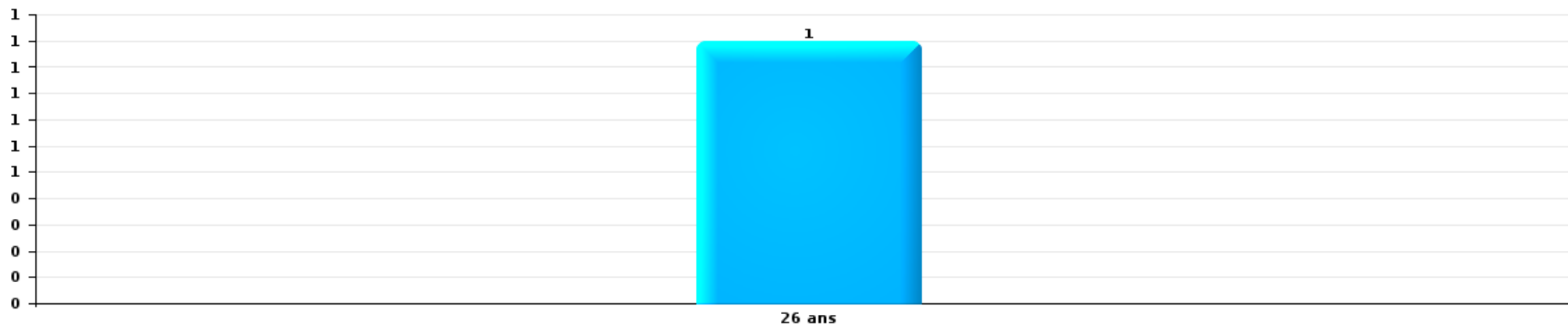
1) Lorsqu'un même suspect a commis plusieurs faits durant la période considérée, il est aussi comptabilisé plusieurs fois, qu'il ait le même âge ou non – 2) Les suspects au-dessous de 14 ans et à partir de 90 ans ne sont pas repris dans le tableau (voir également la note méthodologique)

#### Houffalize

2023

#### Dégradation de la propriété

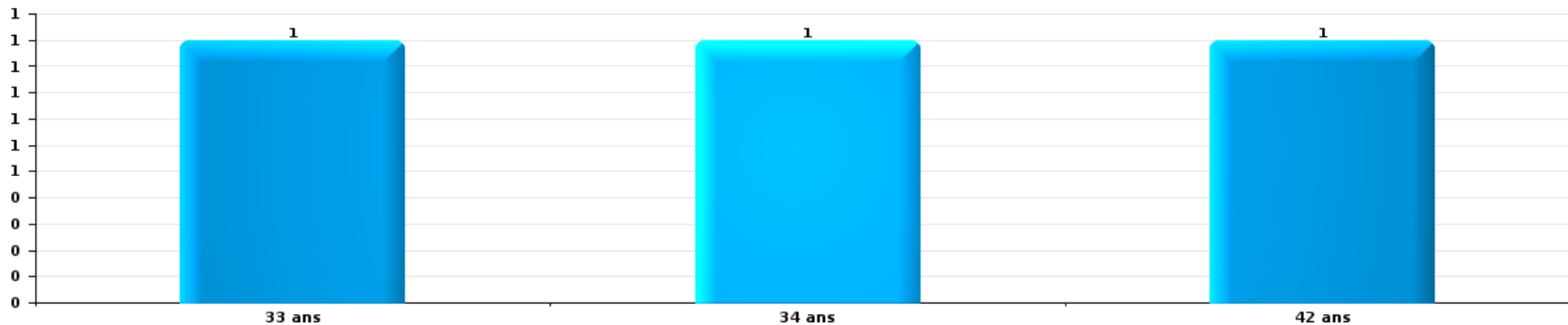
Nombre de suspects-fait par âge (chronologique)






Infr. contre l'intégrité physique

Nombre de suspects-fait par âge (chronologique)



Drogues

Nombre de suspects-fait par âge (chronologique)





## **2.4. Nombre de suspects-fait selon l'âge des suspects identifiés (TOP 5 des figures criminelles)**

---

1) Lorsqu'un même suspect a commis plusieurs faits durant la période considérée, il est aussi comptabilisé plusieurs fois, qu'il ait le même âge ou non – 2) Les suspects au-dessous de 14 ans et à partir de 90 ans ne sont pas repris dans le tableau (voir également la note méthodologique)

### **Houffalize**

**2023**

---

---

# ***STATISTIQUES POLICIERES DE CRIMINALITE***

---

***LIEU DE PERPETRATION: COMMUNE***

**Houffalize**

***ANNEXE I: DETAIL PAR CATEGORIE DE DELIT  
CODE PENAL***

## Infraction Code pénal

## Infr. contre l'intégrité physique

			2000	2013	2014	2015	2016	2017	2018	2019	2020	2021	2022	2023
Assassinat	Autres	Tent.										1		
		Sous-total										1		
Meurtre	Autres	Acc.				1								
		Tent.			1							1		
		Sous-total		1		1						1		
Torture et maltraitance	Traitement inhumain	Acc.											1	
	Traitement dégradant	Acc.		1								1		
		Sous-total		1								1	1	
Coups et/ou blessures vol. en sphère familiale	Entre partenaires ou ex-partenaires	Acc.		4	9	5	8	10	7	11	17	7	8	3
	Lors d'un différend familial en général	Acc.	5											
	Par les parents envers un mineur	Acc.				2	3	1			1	2		
	Par les parents envers personne vulnérable	Acc.							1					
	Envers les parents	Acc.		1		1	1	1	1	1				1
	Envers d'autres ascendants directs ou collatéraux	Acc.		1			1						1	
		Sous-total	5	6	9	8	13	12	9	12	18	10	8	4
Coups et/ou blessures vol. hors sphère familiale	Bagarres (=coups réciproques)	Acc.	2	3	4	1	2	3	3	2	1	4	8	
	Coups envers fonctionnaire de police	Acc.							1					
	Envers un mineur par une pers. ayant autorité	Acc.	1		1		1	2					2	
	Envers un mineur qualité de l'auteur inconnue	Acc.				1	1		1			1		
	Envers pers. vulnérable (qualité auteur inconnue)	Acc.								2				
	Envers un mineur par cohabitant sans rel. Autorité	Acc.										1		
	Coups envers personnel institut d'enseignement	Acc.											1	
	Non spécifié	Acc.	5	5	11	14	11	15	7	9	8	14	8	
		Sous-total	8	8	16	16	15	20	12	13	9	20	19	
Autres infr. volontaires. c/ l'intégrité phys.	Délaissement d'enfant ou personne vulnérable	Acc.		1										
	Empoisonnement de denrées	Acc.				1								
	Entrave méchante à la circulation	Acc.		3	1	1		3	1		1	2	2	
	Voies de faits et violences légères	Acc.	2		1				1	1	1	1	1	1
		Sous-total	2	4	2	2		3	2	1	2	3	3	1
Infr. involontaires contre l'intégrité physique	Coups et/ou blessures involontaires	Acc.	2					2				1		
	Morsure de chien	Acc.		1		1		2		1	1	2		
		Sous-total	2	1		1		4		1	1	3		
		Total	17	20	28	27	29	39	23	27	30	39	31	5



**Infr. contre la liberté individuelle**

		2000	2013	2014	2015	2016	2017	2018	2019	2020	2021	2022	2023
Détention par un particulier	Acc.						1		1				
	Sous-total						1		1				
	Total						1		1				

**Infr. contre les mœurs**

			2000	2013	2014	2015	2016	2017	2018	2019	2020	2021	2022	2023
Viol n'ayant pas causé la mort	Victime < 10a	Acc.			1									
	Victime 10a - 14a	Acc.			1									
	Victime 16a - 18a	Acc.	1											
	Victime majeure	Acc.	1	1	1				1	1		1		
	Victime âge inconnu	Acc.							2					
	Sous-total		2	1	3				3	1		1		
Viol avec conséquence inconnue		Acc.	1											
		Sous-total	1											
Viol n'ayant pas causé la mort (nvCPS)	Victime < 16a	Tent.											1	
		Sous-total											1	
Attentat à la pudeur avec violence / menace	Victime majeure	Acc.					1							
		Sous-total					1							
Attentat à la pudeur sans violence / menace	Victime < 16a	Acc.		2		1	3	1	1				1	
	Victime 16a - 18a	Acc.							1					
	Victime âge inconnu	Acc.		1					1				1	
	Sous-total		3		1	3	1	3				1	1	
Atteinte intégrité sexuelle sans mort (nvCPS)	Victime < 16a	Acc.											1	
		Sous-total											1	
Atteinte intégrité sex.-indéterminé (nvCPS)		Acc.											1	
		Sous-total											1	
Pornographie enfantine	Distribution	Acc.		1	2						1	1		
		Sous-total		1	2						1	1		
Incitation à la débauche	Victime mineure	Acc.		1			1							
		Sous-total		1			1							
Outrage public aux bonnes mœurs	Actions (exhibitionnisme, etc.)	Acc.		1					1	1	1	1		
	Ecrits, images, objets	Acc.								2				
		Sous-total		1					1	3	1	1		
Voyeurisme	Diffusion enregistrement nudité ou intimité	Acc.								1				
		Sous-total								1				
Grooming (contact par ICT avec mineur < 16 ans)		Acc.								1				
		Sous-total								1				
Images d'abus sexuels de mineurs (nvCPS)	Production/diffusion images abus sexuels (nvCPS)	Acc.											1	
		Sous-total											1	
		Total	3	7	5	1	5	1	7	6	2	4	5	

## Infr. contre autres valeurs morales et sentiments

		2000	2013	2014	2015	2016	2017	2018	2019	2020	2021	2022	2023
Harcèlement	Acc.	1	10	15	18	7	10	9	13	6	13	6	2
	Sous-total	1	10	15	18	7	10	9	13	6	13	6	2
Atteinte à l'honneur	Calomnie et diffamation Acc.	1	2	5	3	2	2	4	1		1	4	
	Déclaration calomnieuse Acc.				1								
	Imputation calomnieuse Acc.			1	1	1							
	Injures (Délit) Acc.		2	1	4		4	2	1	2			1
	Sous-total	1	4	7	8	4	6	6	2	2	1	4	1
Vie privée	Violation de domicile par un particulier Acc.	2		1	1				1		1		
	Violation du secret des lettres Acc.				1								
	Sous-total	2		1	2				1		1		
Tapage nocturne	Acc.						1		2		3	1	
	Sous-total						1		2		3	1	
	Total	4	14	23	28	11	17	15	18	8	18	11	3

**Infr. relative au statut juridique de l'enfant**

			2000	2013	2014	2015	2016	2017	2018	2019	2020	2021	2022	2023
<b>Non-représentation d'enfants</b>	<b>Par les parents</b>	<b>Acc.</b>	1	1	1		1	1			2			
		<b>Sous-total</b>	1	1	1		1	1			2			
		<b>Total</b>	1	1			1	1			2			

## Vol et extorsion

			2000	2013	2014	2015	2016	2017	2018	2019	2020	2021	2022	2023	
Vol avec circ. aggr.	Avec violence	Acc.	2	2	1	3		1	2	2		1			
		Tent.			1										
	Sans violence	Acc.	43	34	34	47	25	56	50	48	16	32	28		2
		Tent.	18	19	22	22	10	16	16	11	7	18	14		2
Sous-total			63	55	58	72	35	73	68	61	23	51	42	4	
Vol sans circ. aggr.	Avec violence	Acc.										3			
	Sans violence, Vol à la tire	Acc.			3	2						1			
	Sans violence, Vol d'usage	Acc.	1												
	Sans violence, Vol domestique	Acc.	2		2	1	1			1		1	1		
	Sans violence	Acc.	42	33	35	46	30	34	29	32	15	17	14		4
		Tent.	3	1	1	2			2	1		1	1		
Sous-total			48	34	41	51	31	34	31	34	15	23	16	4	
Vol non spécifié		Acc.	7	1											
		Tent.	2												
	Sous-total			9	1										
Extorsion		Tent.			1			2					1		
		Sous-total					1		2					1	
Total			120	90	100	123	66	109	99	95	38	74	59	8	

## Fraude

		2000	2013	2014	2015	2016	2017	2018	2019	2020	2021	2022	2023	
Blanchiment d'argent	Acc.							1						
	Sous-total							1						
Recel	Recel simple Acc.				1			1						
	Recel qualifié Acc.				1									
	Sous-total				2			1						
Grivèlerie	Carburant / lubrifiant Acc.	1												
	Boissons et aliments Acc.				1	1			1	1	1			
	Logements Acc.	2	2	1	2									
	Sous-total	3	2	1	3	1			1	1	1			
Détournement et destruction frauduleuse	Cel frauduleux Acc.	2		1		2			1					
	D'argent, de papiers, etc. Acc.		1											
	D'objets saisis Acc.				1	1				1	2			
	Non spécifié Acc.	3					1		2					
	Sous-total	5	1	1	1	3	1		3	1	2			
Escroquerie	Fraude par internet Acc.			4	5	4	6	7	7	11	15	20	8	
	Tent.		1	1		3	2		1	4	1			
	Escroquerie sans internet Acc.		3	1	1	1		4	2	5	3	2		
	Tent.		1	2	1	1							1	
	Non spécifié Acc.	2												
	Tent.	1												
	Sous-total	3	5	8	7	9	8	11	10	20	19	22	9	
Tromperie	Marchandises vendues / travail fourni Acc.					1						1		
	Sous-total					1						1		
Abus de confiance et infr. apparentées	Abus de confiance Acc.	4	1	2	3	3	3	2	4	2	2	3	1	
	Abus des faiblesses Acc.						1			1		1		
	Sous-total	4	1	2	3	3	4	2	4	3	2	4	1	
Abus de biens sociaux	Autres Acc.							1						
	Sous-total							1						
Chèques sans provision	Acc.	3												
	Sous-total	3												
		Total	18	9	12	16	17	13	16	18	25	24	27	10

## Dégradation de la propriété

			2000	2013	2014	2015	2016	2017	2018	2019	2020	2021	2022	2023
Incendie volontaire	Dans lieu habité (de jour)	Acc.	1											
	Dans lieu habité (de nuit)	Acc.									1			
	Dans un autre lieu (de jour)	Acc.	1	1	1	1	1	1	1	1	2			
	Dans un autre lieu (de nuit)	Acc.		1	3	1		1						
	Dans un autre lieu (moment indéterminé)	Acc.	1	1	1		1							1
	<b>Sous-total</b>		<b>3</b>	<b>3</b>	<b>1</b>	<b>4</b>	<b>1</b>	<b>2</b>	<b>2</b>	<b>1</b>	<b>3</b>			<b>1</b>
Incendie involontaire		Acc.	9	7	1	4	4	5	8	8	6	6	2	4
	<b>Sous-total</b>		<b>9</b>	<b>7</b>	<b>1</b>	<b>4</b>	<b>4</b>	<b>5</b>	<b>8</b>	<b>8</b>	<b>6</b>	<b>6</b>	<b>2</b>	<b>4</b>
Destruction, dénaturation, dégradation	Avec circ. aggr.	Acc.	9	1	1	2	1	1	1	2	1	1		
	Destruction de biens agricoles	Acc.		1		1	1	1						
	Non spécifié	Acc.	2									1		
	<b>Sous-total</b>		<b>11</b>	<b>2</b>	<b>1</b>	<b>3</b>	<b>2</b>	<b>2</b>	<b>1</b>	<b>2</b>	<b>1</b>	<b>2</b>		
Vandalisme	Sur véhicules	Acc.	5	9	32	10	10	18	15	16	10	4	6	1
	Sur autres biens mobiliers	Acc.	4	5	3	4	3	3	9	1	7	4	4	
	Graffitis	Acc.	1		1		1							
	Autres détériorations sur biens immobiliers	Acc.	8	11	10	10	12	10	9	5	6	5	5	3
	Dégradation de clôture	Acc.			1	4	2	1		1	1	2	1	1
	<b>Sous-total</b>		<b>18</b>	<b>25</b>	<b>47</b>	<b>28</b>	<b>27</b>	<b>33</b>	<b>33</b>	<b>23</b>	<b>24</b>	<b>15</b>	<b>16</b>	<b>5</b>
	<b>Total</b>		<b>41</b>	<b>37</b>	<b>50</b>	<b>39</b>	<b>34</b>	<b>42</b>	<b>44</b>	<b>34</b>	<b>34</b>	<b>23</b>	<b>18</b>	<b>10</b>

## Infr. contre la sécurité publique

			2000	2013	2014	2015	2016	2017	2018	2019	2020	2021	2022	2023
Organisation criminelle	Acc.											1		
	Sous-total											1		
Association de malfaiteurs	Acc.								1	1	1		1	
	Sous-total								1	1	1		1	
Evasion de prisonniers	Non-respect surveillance électronique	Acc.									1			
	Sous-total										1			
Menaces	Menace d'attentat	Acc.			1								1	
	Verbales	Acc.	3	3	8	6	5	8	4	7	7	7	4	
	Ecrites	Acc.	1	1	4	4		3	4	2	2	1	2	1
	Par gestes, emblèmes	Acc.	3	2	3	2		2	2	3	2	5	2	1
	Non spécifié	Acc.				1								
	Sous-total		7	6	11	15	6	10	14	9	11	14	8	2
	Total		7	6	11	15	6	10	15	10	13	15	9	2



## Infr. contre l'autorité publique

		2000	2013	2014	2015	2016	2017	2018	2019	2020	2021	2022	2023
Violence c/ personnes investies autorité publique	Acc.						1						
	Sous-total						1						
Rébellion	Rébellion armée	Acc.		1							1		
	Rébellion non armée	Acc.	1				2				2		
	Non spécifié	Acc.			1	1							
	Sous-total	2	1	1	1	1	2				3		
Outrages	Acc.	1		4	1	1	3	2			4		
	Sous-total	1		4	1	1	3	2			4		
	Total	3	1	5	2	2	6	2			7		

## Infr. contre la foi publique

			2000	2013	2014	2015	2016	2017	2018	2019	2020	2021	2022	2023
Faux en écritures	Faux en écritures	Acc.	2	3	2	2	2	1	2		5			
	Usage de faux en écrit. et écrit. falsifiées	Acc.	1	4	2	5	1	2	2	1	1	2	2	
		Tent.									1			
		Sous-total	3	7	4	7	3	3	4	2	6	2	2	
Usurpation	De fonctions	Acc.				1								
	De nom	Acc.			1	1	2	5	1	2	1		1	
		Tent.									1			
		Sous-total			1	2	2	5	1	3	1		1	
Contrefaçon / falsification	Contrefaçon	Acc.		1	1	1		1						
	Falsification	Acc.									1			
		Sous-total		1	1	1		1			1			
Fausses monnaies	Autres	Acc.	6											
		Tent.	1											
		Sous-total	7											
Faux en justice	Fausses déclarations	Acc.							1					
		Sous-total							1					
		Total	10	8	6	10	5	9	6	5	8	2	3	



Houffalize

Infraction Code pénal

Infr. contre la famille

	2000	2013	2014	2015	2016	2017	2018	2019	2020	2021	2022	2023
<b>Abandon de famille</b> <b>Acc.</b>			1		1							
<b>Sous-total</b>			1		1							
<b>Refus du droit aux relations personnelles</b> <b>Acc.</b>	5	7	9	5	4	5	1	1	2	1	3	
<b>Sous-total</b>	5	7	9	5	4	5	1	1	2	1	3	
<b>Non-acquittement pension alimentaire</b> <b>Acc.</b>	3	1		2	1			1				
<b>Sous-total</b>	3	1		2	1			1				
<b>Total</b>	8	8	10	7	6	5	1	2	2	1	3	

Criminalité informatique

	2000	2013	2014	2015	2016	2017	2018	2019	2020	2021	2022	2023
<b>Hacking</b> <b>Acc.</b>		3		2	1						2	
<b>Sous-total</b>		3		2	1						2	
<b>Faux en informatique</b> <b>Acc.</b>				1								
<b>Sous-total</b>				1								
<b>Fraude informatique</b> <b>Acc.</b>		4	2		3	1	12	3	1	3	12	
<b>Tent.</b>			2		1							
<b>Sous-total</b>		4	4		4	1	12	3	1	3	12	
<b>Sabotage</b> <b>Acc.</b>					1	2						
<b>Sous-total</b>					1	2						
<b>Total</b>		7	4	3	6	3	12	3	1	3	14	

Autres infractions Code pénal

	2000	2013	2014	2015	2016	2017	2018	2019	2020	2021	2022	2023
<b>Acc.</b>										1		
<b>Sous-total</b>										1		
<b>Total</b>										1		



Contravention Code pénal

		2000	2013	2014	2015	2016	2017	2018	2019	2020	2021	2022	2023
Injures (Contravention)	Acc.	1											
	Sous-total	1											
Autres contraventions CP	Acc.	1											
	Sous-total	1											
Total		2											

# ***STATISTIQUES POLICIERES DE CRIMINALITE***

---

***LIEU DE PERPETRATION: COMMUNE***

**Houffalize**

***ANNEXE II: DETAIL PAR CATEGORIE DE DELIT  
LOIS SPECIALES***



Houffalize

Infraction Lois spéciales

Drogues

			2000	2013	2014	2015	2016	2017	2018	2019	2020	2021	2022	2023
<b>Détention</b>		Acc.	117	7	25	17	12	15	4	34	28	15	19	1
		Sous-total	117	7	25	17	12	15	4	34	28	15	19	1
<b>Usage</b>	Usage en groupe	Acc.	1											
	Usage individuel	Acc.	14											
	Faciliter l'usage	Acc.			1			4				1		
		Sous-total	15		1			4				1		
<b>Importation et exportation</b>		Acc.	46	5	9	12	11	3		7	2			
		Sous-total	46	5	9	12	11	3		7	2			
<b>Fabrication</b>		Acc.		1		1	1	1	2			1		1
		Sous-total		1		1	1	1	2			1		1
<b>Commerce</b>		Acc.		1	2	2	2	3	3	7	3	1	2	
		Sous-total		1	2	2	2	3	3	7	3	1	2	
<b>Autres</b>		Acc.		2		1	2			3				
		Sous-total		2		1	2			3				
		Total	178	16	37	33	28	26	9	51	33	18	21	2

Législation sur les étrangers

			2000	2013	2014	2015	2016	2017	2018	2019	2020	2021	2022	2023
<b>Transmigration illégale</b>	Mariages simulés/blancs sans récompense/contrainte	Acc.		1										
	Accès au territoire	Acc.											3	
	Séjour	Acc.	2		1	2		1		1	7		3	
	Pas de port de documents d'identité ou de voyage	Acc.									1			
		Sous-total	2	1	1	2		1		1	8		6	
		Total	2	1	1	2		1		1	8		6	



**Environnement**

			2000	2013	2014	2015	2016	2017	2018	2019	2020	2021	2022	2023
Déchets	Déchets par professionnel	Acc.									1			
	Déchets par particulier	Acc.			1	2	2	4	2	4	2		1	1
	<b>Sous-total</b>				<b>1</b>	<b>2</b>	<b>2</b>	<b>4</b>	<b>2</b>	<b>4</b>	<b>3</b>		<b>1</b>	<b>1</b>
Autres que déchets	Urbanisme	Acc.							1		1	1		
	Pollution de l'eau	Acc.							1					
	Pollution du sol	Acc.		1										
	Autres nuisances en matière d'environnement	Acc.		1										
<b>Sous-total</b>			<b>2</b>						<b>2</b>		<b>1</b>	<b>1</b>		
Biodiversité / Faune et flore	Bien-être animal	Acc.	1		1	1	2	5			1		1	
	Destruction d'animaux	Acc.		1										
	<b>Sous-total</b>		<b>1</b>	<b>1</b>	<b>1</b>	<b>2</b>	<b>5</b>				<b>1</b>		<b>1</b>	
<b>Total</b>		<b>1</b>	<b>3</b>	<b>2</b>	<b>3</b>	<b>4</b>	<b>9</b>		<b>4</b>	<b>4</b>	<b>5</b>	<b>1</b>	<b>2</b>	<b>1</b>

**Armes et explosifs**

			2000	2013	2014	2015	2016	2017	2018	2019	2020	2021	2022	2023
Détenition illégale	Arme à feu	Acc.		6	22	1	3		2		5	4	1	
	Arme blanche ou non à feu	Acc.		1	2	6	2	1		3	3	2	1	
	Munition	Acc.			1							1		
	Non spécifié	Acc.	3											
<b>Sous-total</b>		<b>3</b>	<b>7</b>	<b>25</b>	<b>7</b>	<b>5</b>	<b>1</b>	<b>2</b>	<b>3</b>	<b>3</b>	<b>8</b>	<b>7</b>	<b>2</b>	
Port / transport illégal	Arme à feu	Acc.			1	1						2		
	Arme blanche ou non à feu	Acc.			1	2	1			1	1	1		
	Munition	Acc.										2		
	Non spécifié	Acc.	4											
<b>Sous-total</b>		<b>4</b>		<b>2</b>	<b>3</b>	<b>1</b>				<b>1</b>	<b>1</b>	<b>5</b>		
Commerce illégal	Arme à feu	Acc.				1								
<b>Sous-total</b>						<b>1</b>								
Autre	Documents	Acc.			1		1							
	Mesures de sécurité	Acc.				1								
	Import / export / transit à un usage militaire	Acc.				1								
<b>Sous-total</b>				<b>1</b>	<b>2</b>	<b>1</b>								
<b>Total</b>		<b>7</b>	<b>7</b>	<b>28</b>	<b>12</b>	<b>8</b>	<b>1</b>	<b>2</b>	<b>4</b>	<b>4</b>	<b>9</b>	<b>12</b>	<b>2</b>	



Protection de la personne

			2000	2013	2014	2015	2016	2017	2018	2019	2020	2021	2022	2023
Discrimination	Racisme et xénophobie	Acc.					1	1		1				
		Tent.							1					
		Sous-total				1	1	1	1					
Protection de la vie privée		Acc.				1	1					1	1	
		Tent.												
		Sous-total				1	1						1	1
Droit à l'image		Acc.						1		1				1
		Tent.												
		Sous-total					1		1					1
<b>Total</b>						<b>2</b>	<b>3</b>	<b>1</b>	<b>2</b>			<b>1</b>	<b>2</b>	





**Houffalize**

**Infraction Lois spéciales**

**Hormones et dopage**

		2000	2013	2014	2015	2016	2017	2018	2019	2020	2021	2022	2023
Détention	Acc.			1				1		1			
	Sous-total:			1				1		1			
	Total:			1				1		1			

**Protection de la jeunesse**

		2000	2013	2014	2015	2016	2017	2018	2019	2020	2021	2022	2023
Législation sur la protection de la jeunesse	Acc.		2	4		3	1	4		3	1	3	2
	Sous-total:		2	4		3	1	4		3	1	3	2
	Total:		2	4		3	1	4		3	1	3	2

**Code pénal social**

		2000	2013	2014	2015	2016	2017	2018	2019	2020	2021	2022	2023
Harcèlement au travail	Acc.		1			2							
	Sous-total:		1			2							
Fraude sociale aux cotisations (travail au noir)	Acc.					1		1			1	1	
	Sous-total:					1		1			1	1	
Infr. contre foi publique en droit pénal social	Acc.					1							
	Sous-total:					1							
Escroquerie en droit pénal social	Acc.					1		4	1				
	Sous-total:					1		4	1				
	Total:		1			5		5	1		1	1	

**Ivresse et alcool**

		2000	2013	2014	2015	2016	2017	2018	2019	2020	2021	2022	2023
Ivresse publique	Acc.		2	1	3	1	5	3	1	3	3	3	
	Sous-total:		2	1	3	1	5	3	1	3	3	3	
	Total:		2	1	3	1	5	3	1	3	3	3	



Législation sur les élections

		2000	2013	2014	2015	2016	2017	2018	2019	2020	2021	2022	2023
	Acc.							1					
	Sous-total:							1					
	Total:							1					

Registre de population

		2000	2013	2014	2015	2016	2017	2018	2019	2020	2021	2022	2023
	Acc.		9	10	12	4	6	1	4	4	1	1	1
	Sous-total:		9	10	12	4	6	1	4	4	1	1	1
	Total:		9	10	12	4	6	1	4	4	1	1	1

Santé publique

		2000	2013	2014	2015	2016	2017	2018	2019	2020	2021	2022	2023
Politique de la santé	Acc.									1			
	Sous-total:									1			
Législation médicaments	Acc.										2		
	Sous-total:										2		
Refus ou négligence respect mesures	Acc.									232	18		
	Sous-total:									232	18		
Autres	Acc.									3			
	Sous-total:									3			
	Total:									236	20		



Travail

		2000	2013	2014	2015	2016	2017	2018	2019	2020	2021	2022	2023
<b>Règlement général protection du travail</b>	Acc.									1			
	Sous-total:									1			
<b>Fraude sociale aux cotisations (travail au noir)</b>	Acc.				1		2	1					
	Sous-total:				1		2	1					
<b>Autres</b>	Acc.		1		1	1			1		1	2	
	Sous-total:		1		1	1			1		1	2	
	Total:		1		1	2		2	2	1	1	2	

Protection des revenus publics

		2000	2013	2014	2015	2016	2017	2018	2019	2020	2021	2022	2023
<b>Douane et accises</b>	Tent.									1			
	Sous-total:									1			
	Total:									1			

Pratiques commerciales

		2000	2013	2014	2015	2016	2017	2018	2019	2020	2021	2022	2023
<b>Autres</b>	Acc.											1	
	Sous-total:											1	
	Total:											1	

Code pénal militaire et milice

		2000	2013	2014	2015	2016	2017	2018	2019	2020	2021	2022	2023
<b>Code pénal militaire</b>	Acc.	1											
	Sous-total:	1											
	Total:	1											



Autres lois spéciales

		2000	2013	2014	2015	2016	2017	2018	2019	2020	2021	2022	2023
Autres	Acc.					1							
	Sous-total:					1							
	Total:					1							

# ***STATISTIQUES POLICIERES DE CRIMINALITE***

---

***LIEU DE PERPETRATION: COMMUNE***

**Houffalize**

***ANNEXE III: DETAIL  
FIGURES CRIMINELLES / PHENOMENES***



Houffalize

FC Vol moyen de transport

		2000	2013	2014	2015	2016	2017	2018	2019	2020	2021	2022	2023
Vol de voiture	Acc.	15	5	6	3	1	2	4	2	2	3	2	
	Tent.	5		1									
	<b>Total</b>	<b>20</b>	<b>5</b>	<b>7</b>	<b>3</b>	<b>1</b>	<b>2</b>	<b>4</b>	<b>2</b>	<b>2</b>	<b>3</b>	<b>2</b>	
Vol de moto	Acc.				2								
	Total				2								
Vol dans les garages	Acc.		2	2	2		1	1		1			
	Tent.	1											
	<b>Total</b>	<b>1</b>	<b>2</b>	<b>2</b>	<b>2</b>		<b>1</b>	<b>1</b>		<b>1</b>			
Vol de vélomoteur	Acc.								1		1		
	Total								1		1		
Vol de vélo	Acc.		7	5	7	1	2	6	4	1	1	2	
	Total		7	5	7	1	2	6	4	1	1	2	

FC Cambriolage

		2000	2013	2014	2015	2016	2017	2018	2019	2020	2021	2022	2023
Cambriolage dans habitation	Acc.	19	21	20	23	13	22	34	24	9	17	13	1
	Tent.	13	13	15	18	7	5	11	10	5	18	12	1
	<b>Total</b>	<b>32</b>	<b>34</b>	<b>35</b>	<b>41</b>	<b>20</b>	<b>27</b>	<b>45</b>	<b>34</b>	<b>14</b>	<b>35</b>	<b>25</b>	<b>2</b>
Cambriolage ds entreprise ou commerce	Acc.	10	5	2	5	7	5	3	4	2	1	3	
	Tent.	2	2	1	6	1	1	2					1
	<b>Total</b>	<b>12</b>	<b>7</b>	<b>3</b>	<b>11</b>	<b>8</b>	<b>6</b>	<b>5</b>	<b>4</b>	<b>2</b>	<b>1</b>	<b>3</b>	<b>1</b>
Cambriolage ds service public ou bâtiment administ	Acc.				3	1	4		1		1	1	
	Tent.		1	1			1	1		1		1	
	<b>Total</b>		<b>1</b>	<b>1</b>	<b>3</b>	<b>1</b>	<b>5</b>	<b>1</b>	<b>1</b>	<b>1</b>	<b>1</b>	<b>2</b>	
Cambriolage dans bâtiment (total)	Acc.	29	26	22	31	21	31	35	29	11	19	17	1
	Tent.	15	16	17	20	8	7	14	10	6	18	13	2
	<b>Total</b>	<b>44</b>	<b>42</b>	<b>39</b>	<b>51</b>	<b>29</b>	<b>38</b>	<b>49</b>	<b>39</b>	<b>17</b>	<b>37</b>	<b>30</b>	<b>3</b>



**FC Vol autre**

		2000	2013	2014	2015	2016	2017	2018	2019	2020	2021	2022	2023
<b>Vol à main armée</b>	Acc.	1	1		2	1							
	Tent.			1									
	<b>Total</b>	<b>1</b>	<b>1</b>	<b>1</b>	<b>2</b>	<b>1</b>							
<b>Vol avec violence sans arme</b>	Acc.	1	1	1	1		1	2	2		4		
	Tent.			1								1	
	<b>Total</b>	<b>1</b>	<b>1</b>	<b>2</b>	<b>1</b>		<b>1</b>	<b>2</b>	<b>2</b>		<b>4</b>	<b>1</b>	
<b>Vol dans ou sur un véhicule</b>	Acc.	13	11	17	13	6	21	10	21	6	8	10	1
	Tent.	2	2	3			9	1	1	1			
	<b>Total</b>	<b>15</b>	<b>13</b>	<b>20</b>	<b>13</b>	<b>6</b>	<b>30</b>	<b>11</b>	<b>22</b>	<b>7</b>	<b>8</b>	<b>10</b>	<b>1</b>
<b>Vol d'armes et explosifs</b>	Acc.	3	3	1	1	1	5	5	2		2	1	
	Total	3	3	1	1	1	5	5	2		2	1	
<b>Arrachage de sac à main</b>	Acc.										1		
	Total										1		
<b>Vol à l'arraché</b>	Acc.		1	1	1						1		
	Total		1	1	1						1		
<b>Vol à la tire</b>	Acc.	1		4	3						1		
	Total	1		4	3						1		
<b>Vol à l'étalage</b>	Acc.			1			2			2	4		
	Total			1			2			2	4		
<b>Vol par ruse</b>	Acc.	2	2	1	2		2	2				1	
	Tent.							1					
	<b>Total</b>	<b>2</b>	<b>2</b>	<b>1</b>	<b>2</b>		<b>2</b>	<b>3</b>				<b>1</b>	
<b>Vol de métaux</b>	Acc.		1	1	4	1	1	1			1	1	
	Total		1	1	4	1	1	1			1	1	
<b>Vol sur les chantiers</b>	Acc.	5	1	2	3			1				1	
	Tent.					1							
	<b>Total</b>	<b>5</b>	<b>1</b>	<b>2</b>	<b>3</b>	<b>1</b>		<b>1</b>				<b>1</b>	



**FC Vol autre**

		2000	2013	2014	2015	2016	2017	2018	2019	2020	2021	2022	2023
<b>Vol d'animaux</b>	Acc.	1	2		2	1	1				3		
	Total	1	2		2	1	1				3		
<b>Vol de cargaison</b>	Acc.	1			1		16	3	2	1	3	2	
	Tent.						8			1			
	Total	1			1		24	3	2	2	3	2	

**Criminalité ICT**

		2000	2013	2014	2015	2016	2017	2018	2019	2020	2021	2022	2023
<b>Fraude de cartes de paiements</b>	Acc.		3	1		3		3					
	Tent.			1									
	Total		3	2		3		3					
<b>Phishing</b>	Tent.			1									
	Total			1									
<b>Ransomware</b>	Acc.						2						
	Total						2						
<b>Shouldersurfing</b>	Acc.			1									
	Total			1									

**FC Autre**

		2000	2013	2014	2015	2016	2017	2018	2019	2020	2021	2022	2023
<b>Violence contre les métiers d'intérêt général</b>	Acc.						2	1				1	
	Total						2	1				1	
<b>Graffiti</b>	Acc.	1		1			1						
	Total	1		1			1						
<b>Dégradation de voiture</b>	Acc.	7	11	33	11	11	15	15	17	10	4	6	2
	Total	7	11	33	11	11	15	15	17	10	4	6	2
<b>Rixe au couteau</b>	Acc.				1			1					
	Total				1			1					





**PH Violence intrafamiliale (VIF)**

		2000	2013	2014	2015	2016	2017	2018	2019	2020	2021	2022	2023
VIF: physique, dans le couple	Acc.		4	10	5	8	10	7	11	17	7	10	3
	Total		4	10	5	8	10	7	11	17	7	10	3
VIF: physique, envers des descendants	Acc.			1	2	3	2	1		1	2		
	Total			1	2	3	2	1		1	2		
VIF: physique, envers d'autres membres	Acc.	5	2	2	1	4	2	1	2		2	1	1
	Total	5	2	2	1	4	2	1	2		2	1	1
VIF: sexuelle, envers des descendants	Acc.				1	2		1					
	Total				1	2		1					
VIF: psychique, dans le couple	Acc.	6	9	11	8	5	7	1	1	5	3	3	1
	Total	6	9	11	8	5	7	1	1	5	3	3	1
VIF: psychique, envers des descendants	Acc.									1			
	Total									1			
VIF: psychique, envers d'autres membres	Acc.						3				1	1	1
	Total						3				1	1	1
VIF: économique, dans le couple	Acc.			1		1	2				1	1	
	Total			1		1	2				1	1	
VIF: économique, envers des descendants	Acc.			1									
	Total			1									
VIF: économique, envers d'autres membres	Acc.	4	1	1	2	2	2	1	2				
	Total	4	1	1	2	2	2	1	2				

**PH Hormones et dopage**

		2000	2013	2014	2015	2016	2017	2018	2019	2020	2021	2022	2023
Dopage humain	Acc.			1				1		1			
	Tent.			1									
	Total			2				1		1			



**PH Drogues**

	2000	2013	2014	2015	2016	2017	2018	2019	2020	2021	2022	2023
<b>Vente de cocaïne</b> Acc.		1				4	3	4	2			
Total		1				4	3	4	2			
<b>Import-export de cocaïne</b> Acc.			4	1				2				
Total			4	1				2				
<b>Import-export de drogues synthétiques</b> Acc.			1	1								
Total			1	1								
<b>Vente de drogues synthétiques</b> Acc.		1										
Total		1										
<b>Production de cannabis (culture)</b> Acc.												1
Total												1
<b>Import-export de cannabis en grande quantité</b> Acc.		3	1			1						
Total		3	1			1						
<b>Vente de cannabis en grande quantité</b> Acc.											1	
Total											1	
<b>Import-export d'héroïne</b> Acc.			4	3								
Total			4	3								

**PH Trafic d'armes**

	2000	2013	2014	2015	2016	2017	2018	2019	2020	2021	2022	2023
<b>Commerce et production d'arme à feu et mun.</b> Acc.				1	1							
Total				1	1							

**PH Violence dans l'espace public**

	2000	2013	2014	2015	2016	2017	2018	2019	2020	2021	2022	2023
<b>Violence physique (transport public)</b> Acc.		1										
Total		1										
<b>Violence physique (voie publique)</b> Acc.	5	2	3	4	7	11	5	4	2	14	5	1
Total	5	2	3	4	7	11	5	4	2	14	5	1



**PH Violence dans l'espace public**

		2000	2013	2014	2015	2016	2017	2018	2019	2020	2021	2022	2023
<b>Violence physique (autre endroit public)</b>	Acc.								1	1			
	Total								1	1			
<b>Violence physique (endroit accessible au public)</b>	Acc.	3	5	5	7	2	8	3		7	2	5	
	Total	3	5	5	7	2	8	3		7	2	5	
<b>Violence sexuelle (voie publique)</b>	Acc.		2					1	1				
	Total		2					1	1				
<b>Violence sexuelle (endroit accessible au public)</b>	Acc.	1				1		2	1		1	1	
	Total	1				1		2	1		1	1	
<b>Violence psychique (transport public)</b>	Acc.					1							
	Total					1							
<b>Violence psychique (voie publique)</b>	Acc.	3	3	6	4	2	8	7	2	3	6	4	1
	Total	3	3	6	4	2	8	7	2	3	6	4	1
<b>Violence psychique (autre endroit public)</b>	Acc.	1			1		1	1		1			
	Total	1			1		1	1		1			
<b>Violence psychique (endroit accessible au public)</b>	Acc.		1	1	5	6	2	3	2			4	1
	Tent.							1					
	Total		1	1	5	6	2	4	2			4	1
<b>Vol à main armée (voie publique)</b>	Acc.				1								
	Tent.			1									
	Total			1	1								
<b>Vol à main armée (endroit accessible au public)</b>	Acc.	1				1							
	Total	1				1							
<b>Vol avec violence sans arme (voie publique)</b>	Acc.		1	1							2		
	Total		1	1							2		
<b>Vol avec violence sans arme (endr. acces. au pub.)</b>	Acc.	1			1		1		1		1		
	Total	1			1		1		1		1		



**PH Autre**

		2000	2013	2014	2015	2016	2017	2018	2019	2020	2021	2022	2023
<b>Faux policiers</b>	<b>Acc.</b>		1	1									
	<b>Total</b>		1	1									
<b>Cyberharcèlement</b>	<b>Acc.</b>		3	9	9	1	2	1	1	1	1		
	<b>Total</b>		3	9	9	1	2	1	1	1	1		
<b>Fraude à l'identité</b>	<b>Acc.</b>		3	2	4	2	6	2	2	1		2	
	<b>Tent.</b>					1			1				
	<b>Total</b>		3	2	4	3	6	2	3	1		2	

# ***STATISTIQUES POLICIERES DE CRIMINALITE***

---

***LIEU DE PERPETRATION: COMMUNE***

**Houffalize**

***ANNEXE IV: FAITS ENREGISTRES  
NON CRIMINELS***



Houffalize

Faits non criminels

Maladies / Décès / Disparition

	2000	2013	2014	2015	2016	2017	2018	2019	2020	2021	2022	2023
Suicide	1	5	2	3	2	3	4	5	6	3	3	2
Personne malade	1	4	2	2		1		2	4	2	2	1
Décès suspect						1		1		2		
Décès naturel	3			1	1	1		2	2		1	1
Disparition (personne disparue)	1	2	2	2	3	1	2	2		1	2	
Accident (sauf roulage)			2	2	1	2		1	1	1	1	
Autres	1											
<b>Total</b>	<b>7</b>	<b>11</b>	<b>8</b>	<b>10</b>	<b>7</b>	<b>9</b>	<b>6</b>	<b>13</b>	<b>13</b>	<b>9</b>	<b>9</b>	<b>4</b>

Appels

	2000	2013	2014	2015	2016	2017	2018	2019	2020	2021	2022	2023
Appels						1						
<b>Total</b>						<b>1</b>						

Problèmes sociaux

	2000	2013	2014	2015	2016	2017	2018	2019	2020	2021	2022	2023
Différends familiaux	9	10	14	11	10	9	9	7	4	6	10	4
Différend (pas de coups)	10	13	5	8	12	13	20	8	7	9	5	2
Affaire civile	3	2	2	1		2	3		1	1	1	
Protection de la jeunesse	1	1	2	1	2	2	2		1			
Autres	2			1								1
<b>Total</b>	<b>25</b>	<b>26</b>	<b>23</b>	<b>22</b>	<b>24</b>	<b>26</b>	<b>34</b>	<b>15</b>	<b>13</b>	<b>16</b>	<b>16</b>	<b>7</b>



**Ordre public**

	2000	2013	2014	2015	2016	2017	2018	2019	2020	2021	2022	2023
Troubles					1	2				2	1	
<b>Total</b>					<b>1</b>	<b>2</b>				<b>2</b>	<b>1</b>	

**Agissements suspects**

	2000	2013	2014	2015	2016	2017	2018	2019	2020	2021	2022	2023
	4	6	2	7	2	7	2	4	3	2	5	1
<b>Total</b>	<b>4</b>	<b>6</b>	<b>2</b>	<b>7</b>	<b>2</b>	<b>7</b>	<b>2</b>	<b>4</b>	<b>3</b>	<b>2</b>	<b>5</b>	<b>1</b>

**Objets trouvés**

	2000	2013	2014	2015	2016	2017	2018	2019	2020	2021	2022	2023
	2					1		2			1	
<b>Total</b>	<b>2</b>					<b>1</b>		<b>2</b>			<b>1</b>	

**Objets perdus**

	2000	2013	2014	2015	2016	2017	2018	2019	2020	2021	2022	2023
	64	91	126	99	101	110	78	100	86	83	87	19
<b>Total</b>	<b>64</b>	<b>91</b>	<b>126</b>	<b>99</b>	<b>101</b>	<b>110</b>	<b>78</b>	<b>100</b>	<b>86</b>	<b>83</b>	<b>87</b>	<b>19</b>



**Autres non-infractions**

	2000	2013	2014	2015	2016	2017	2018	2019	2020	2021	2022	2023
Ordonnance de capture	1										1	
Non-respect des conditions		2		2		3		2	2	12	2	
Procès-verbal d'information	3	7	6	13	7	3	3	4	3			
Notification		3	1	1	2		2	1	1			
Dégradation involontaire câbles (non-télécom)			1									
Demande signalement surveillance électronique											4	
Fonction de contrôle armes				2	1				1	1	2	1
Autres non infractions	3											
<b>Total</b>	<b>7</b>	<b>12</b>	<b>8</b>	<b>18</b>	<b>10</b>	<b>6</b>	<b>5</b>	<b>7</b>	<b>7</b>	<b>13</b>	<b>9</b>	<b>1</b>