

STATISTIQUES POLICIERES DE CRIMINALITE

LIEU DE PERPETRATION: COMMUNE

Hotton

2000 - Trimestre 1 2023

Police fédérale - DGRIDRIIBIPOL

STATISTIQUES POLICIERES DE CRIMINALITE

LIEU DE PERPETRATION: COMMUNE

Hotton

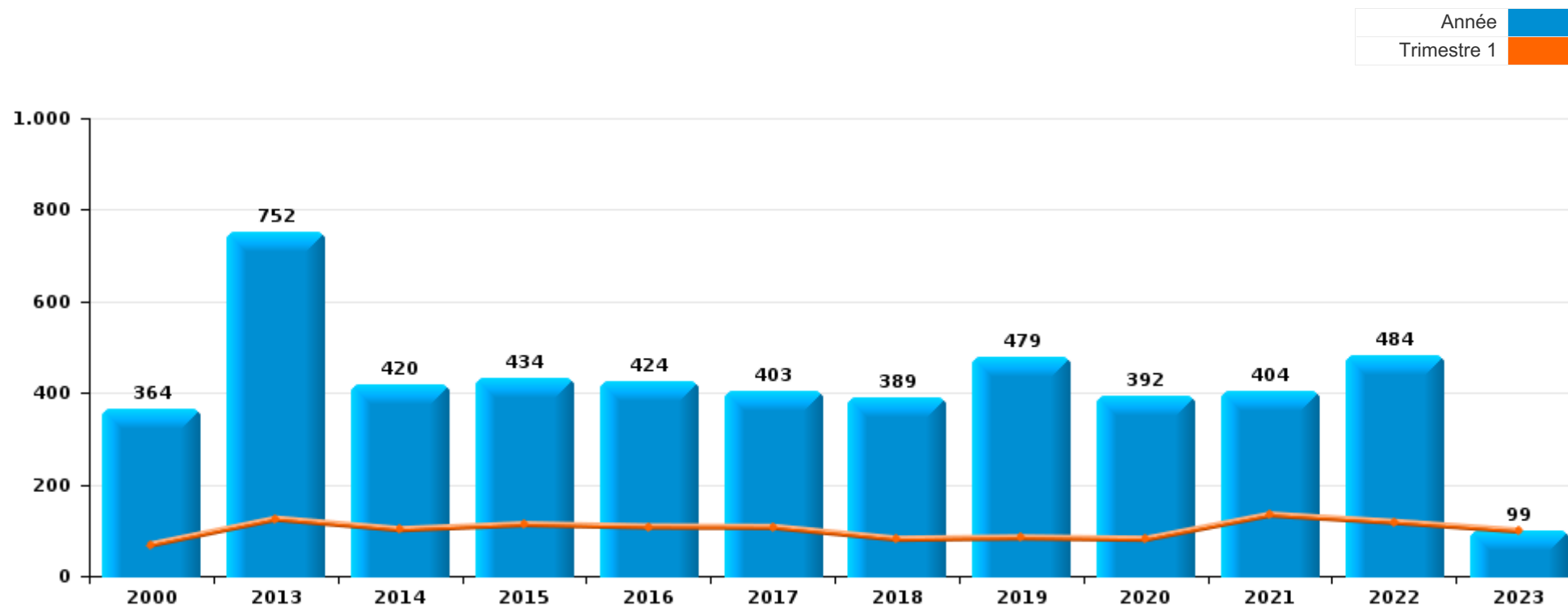
PARTIE I : INFRACTIONS JUDICIAIRES

CRIMINALITE ENREGISTREE COMMISE AU NIVEAU DE LA COMMUNE



Hotton

	2000	2013	2014	2015	2016	2017	2018	2019	2020	2021	2022	2023
Nombre total des délits	364	752	420	434	424	403	389	479	392	404	484	99



FPF/DGR/DRI/BIPOL - Statistiques policières de criminalité (date de clôture: 22/09/2023)

Les données pour les années 2001 jusqu'à 2012 ne sont plus publiées mais restent disponibles sur demande auprès du service BIPOL.

Les données pour 2023 ne concernent que le 1er trimestre.



Hotton

	2000	2013	2014	2015	2016	2017	2018	2019	2020	2021	2022	2023
Vol et extorsion	151	134	95	88	101	94	80	120	68	46	71	12
Législation sur les étrangers		117	36	95	78	52	59	53	6	73	63	20
Infr. contre l'intégrité physique	43	58	44	65	53	56	43	46	61	54	74	14
Dégradation de la propriété	45	58	52	51	50	61	46	50	27	33	43	7
Drogues	4	194	9	6	25	9	19	25	13	13	19	
Infr. contre autres valeurs morales et sentiments	9	33	36	25	14	24	34	28	26	40	51	6
Fraude	22	16	23	14	19	18	33	22	20	26	23	9
Infr. contre la sécurité publique	23	14	17	17	26	26	12	24	28	17	26	3
Criminalité informatique		27	7	7	4	6	3	21	5	24	44	10
Infr. contre la famille	17	9	31	13	10	11	5	11	16	9	9	1
Infr. contre la foi publique	12	38	5	14	10	5	5	12	6	7	6	
Armes et explosifs	2	12	24	7	5	3	8	17	12	9	12	3
Registre de population	4	8	15	15	10	9	9	2	2	4	2	1
Infr. contre les moeurs	8	4	6	5	4	10	7	8	5	14	5	2
Protection de la jeunesse	3	7	2	1	4	4	9	12	6	9	11	2
Santé publique									62	2	2	
Ivresse et alcool	3		2	3	1	3	3	9	3	9	9	7
Environnement	8	2	4	1	2	4	3	5	4	6	6	2
Infr. contre l'autorité publique	1	8	5	3	2	1	3	4	7	5	2	
Infr. relative au statut juridique de l'enfant	4	3	2	1	1	2		3	3			
Protection de la personne			1		1	2	5	2	3	1	3	
Autres lois spéciales		3	1		1	2	1		2			
Code pénal social		3	1					1	4			
Travail		1			1		1	1	2		2	
Infr. contre la liberté individuelle		1		1	1			2		2		
Carte d'identité	1						1				1	
Exercice illégal de l'autorité publique	1		2									
Pratiques commerciales		1		1		1						
Protection des revenus publics		1		1					1			
Contravention Code pénal	2											
Législation économique	1				1							
Hormones et dopage										1		
Sécurité privée								1				
Sous-total	364	752	420	434	424	403	389	479	392	404	484	99
Contravention règlement policier local		15	14	11	8	21	27	29	12	8	22	
Sous-total		15	14	11	8	21	27	29	12	8	22	
Total	364	767	434	445	432	424	416	508	404	412	506	99

FPF/DGR/DRI/BIPOL - Statistiques policières de criminalité (date de clôture: 22/09/2023)

Les données pour les années 2001 jusqu'à 2012 ne sont plus publiées mais restent disponibles sur demande auprès du service BIPOL.

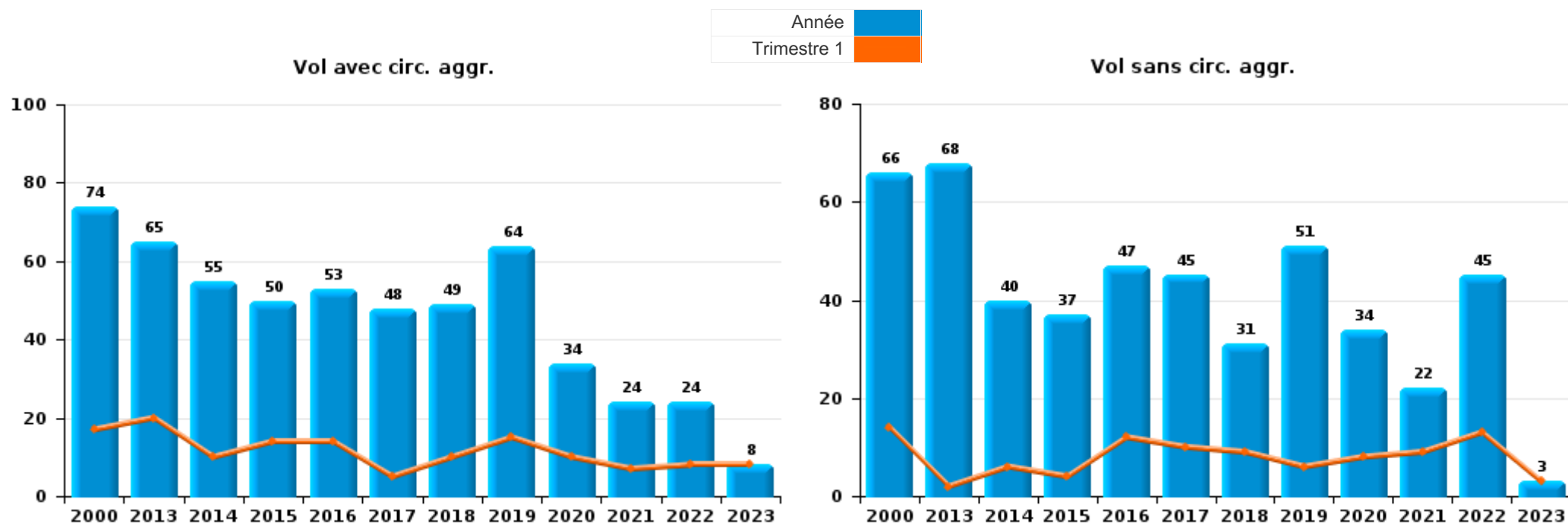
Les données pour 2023 ne concernent que le 1er trimestre.



I.1. Catégorie des infractions : Vol et extorsion (top 5 des infractions au niveau national 2022)

Hotton

	2000	2013	2014	2015	2016	2017	2018	2019	2020	2021	2022	2023
Vol avec circ. aggr.	74	65	55	50	53	48	49	64	34	24	24	8
Vol sans circ. aggr.	66	68	40	37	47	45	31	51	34	22	45	3
Vol non spécifié	11			1		1						
Extorsion		1			1			5			2	1
Total	151	134	95	88	101	94	80	120	68	46	71	12



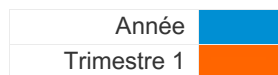
FPF/DGR/DRI/BIPOL - Statistiques policières de criminalité (date de clôture: 22/09/2023)
 Les données pour les années 2001 jusqu'à 2012 ne sont plus publiées mais restent disponibles sur demande auprès du service BIPOL.
 Les données pour 2023 ne concernent que le 1er trimestre.



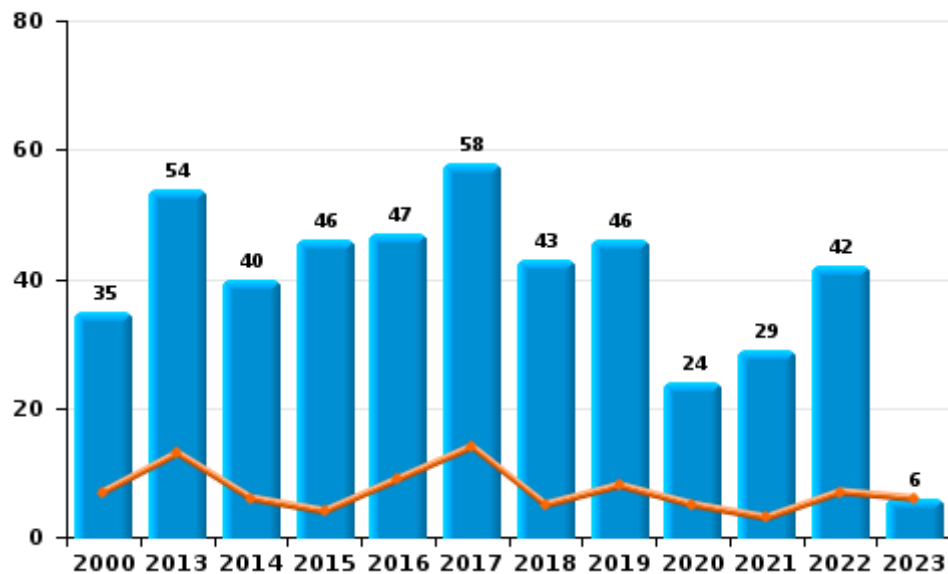
I.2. Catégorie des infractions : Dégradation de la propriété (top 5 des infractions au niveau national 2022)

Hotton

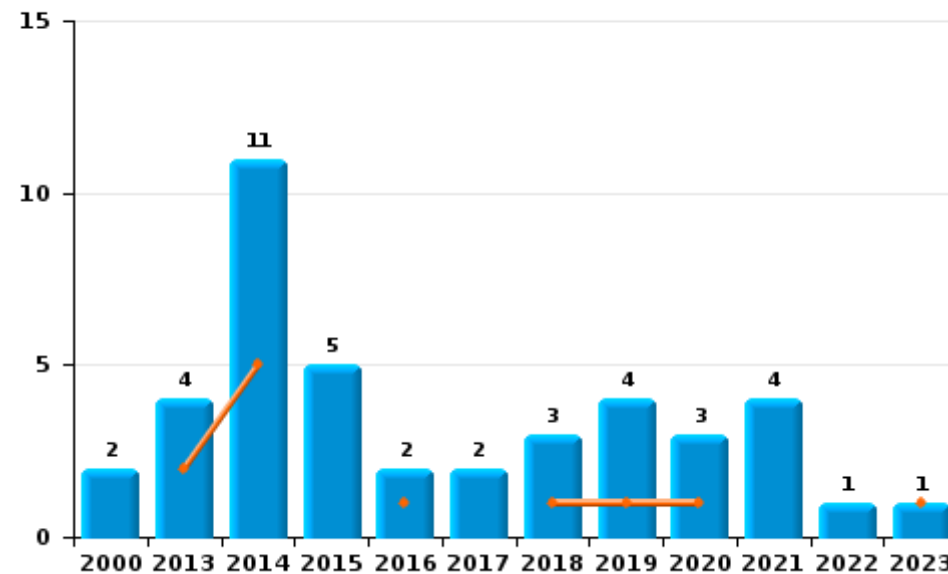
	2000	2013	2014	2015	2016	2017	2018	2019	2020	2021	2022	2023
Vandalisme	35	54	40	46	47	58	43	46	24	29	42	6
Incendie involontaire	2	3	6	4	1	1	2	2	1	4		1
Incendie volontaire		1	5	1	1	1	1	2	2		1	
Destruction, dénaturation, dégradation	8		1		1	1						
Total	45	58	52	51	50	61	46	50	27	33	43	7



Vandalisme



Incendie



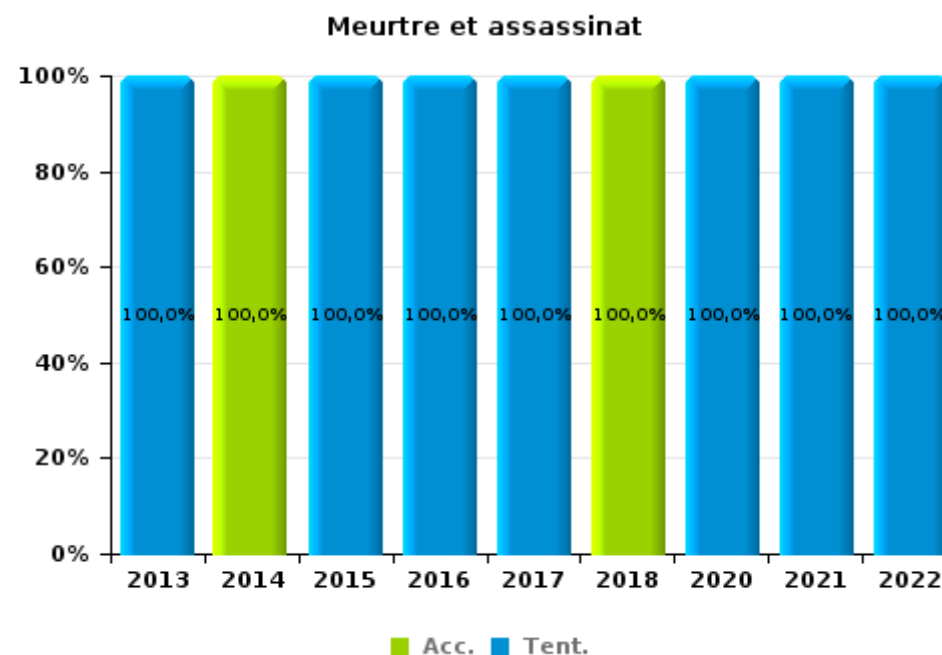
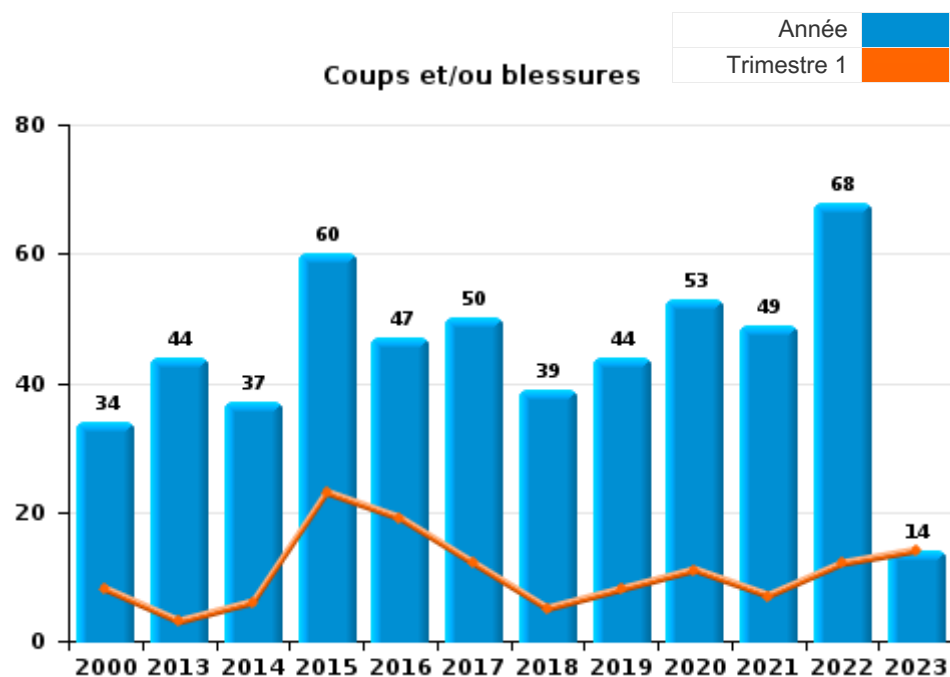
FPF/DGR/DRI/BIPOL - Statistiques policières de criminalité (date de clôture: 22/09/2023)
 Les données pour les années 2001 jusqu'à 2012 ne sont plus publiées mais restent disponibles sur demande auprès du service BIPOL.
 Les données pour 2023 ne concernent que le 1er trimestre.



I.3. Catégorie des infractions : Infr. contre l'intégrité physique (top 5 des infractions au niveau national 2022)

Hotton

	2000	2013	2014	2015	2016	2017	2018	2019	2020	2021	2022	2023
Coups et/ou blessures	34	44	37	60	47	50	39	44	53	49	68	14
Autres	9	12	6	4	5	4	3	2	7	3	5	
Meurtre et assassinat		2	1	1	1	2	1		1	2	1	
Total	43	58	44	65	53	56	43	46	61	54	74	14

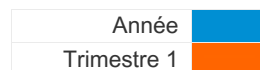




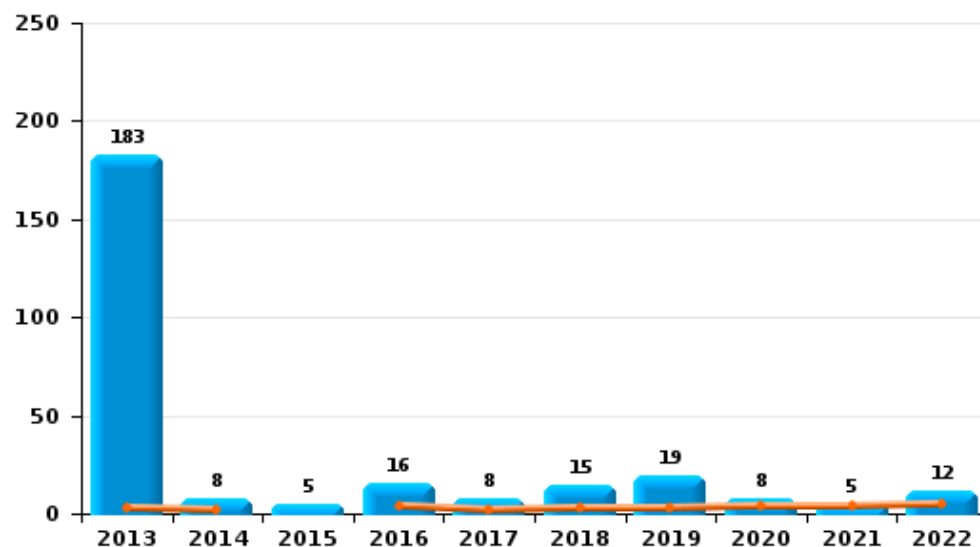
I.4. Catégorie des infractions : Drogues (top 5 des infractions au niveau national 2022)

Hotton

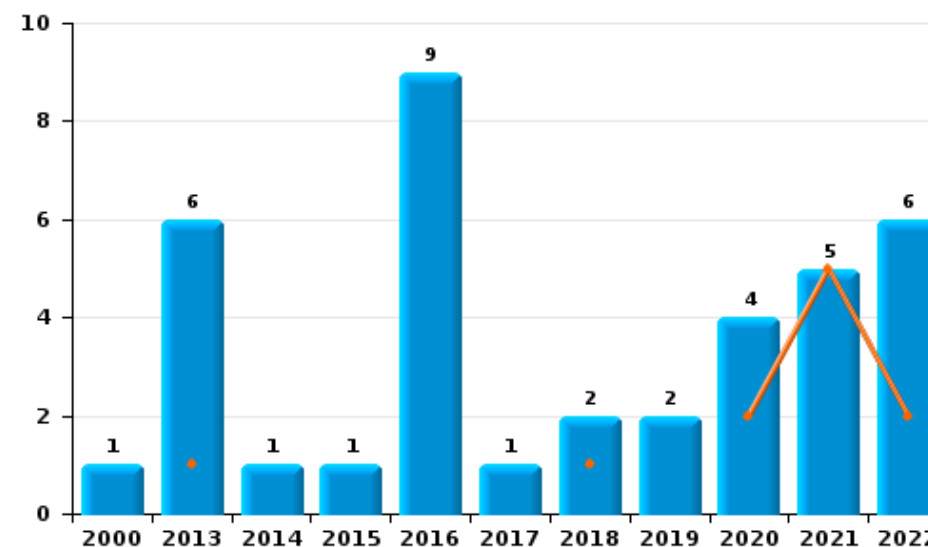
	2000	2013	2014	2015	2016	2017	2018	2019	2020	2021	2022	2023
Détention		183	8	5	16	8	15	19	8	5	12	
Commerce	1	6	1	1	9	1	2	2	4	5	6	
Fabrication		2					2	1	1	2	1	
Importation et exportation	2	2						1				
Usage	1	1						2		1		
Total	4	194	9	6	25	9	19	25	13	13	19	



Détention



Commerce

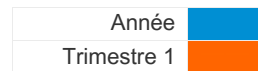




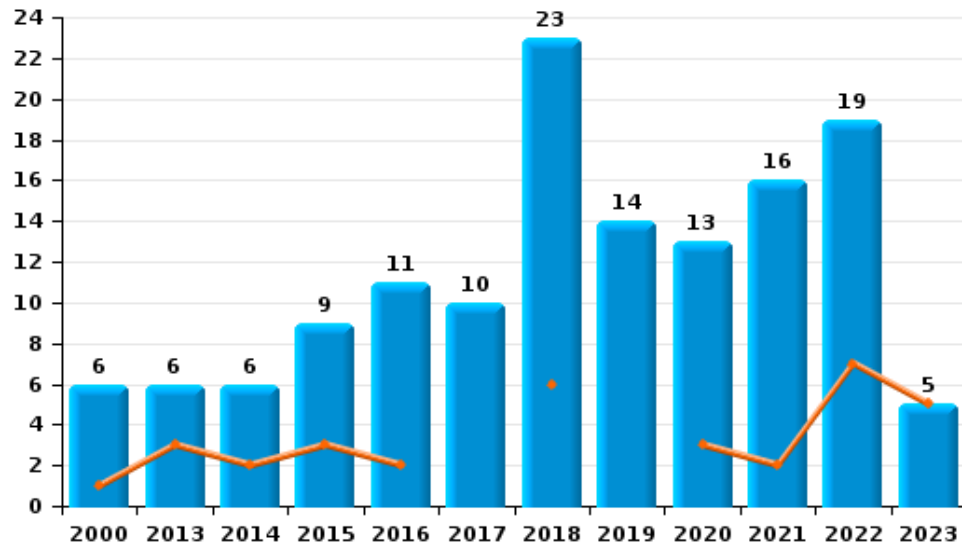
I.5. Catégorie des infractions : Fraude (top 5 des infractions au niveau national 2022)

Hotton

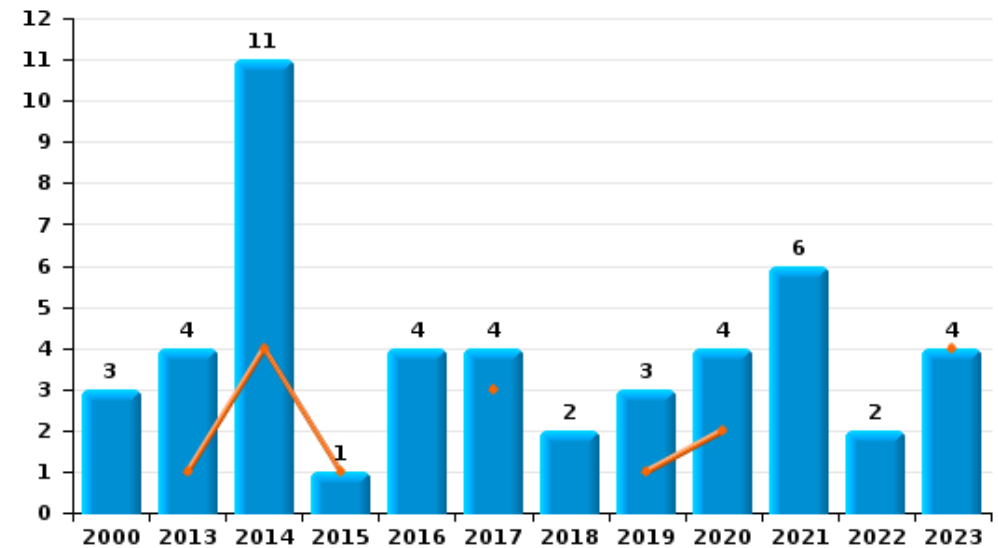
	2000	2013	2014	2015	2016	2017	2018	2019	2020	2021	2022	2023
Escroquerie	6	6	6	9	11	10	23	14	13	16	19	5
Abus de confiance et infr. apparentées	3	4	11	1	4	4	2	3	4	6	2	4
Détournement et destruction frauduleuse	7	2	6	1	1		2	2	1	2		
Grivèlerie	4			1	1	3			1		1	
Recel		1					4	2	1	2	1	
Fraudes: Autres	2	2		1			2	1				
Infr. liées à l'insolvabilité		1		1	2	1						
Total	22	16	23	14	19	18	33	22	20	26	23	9



Escroquerie



Abus de confiance et infr. apparentées



FPF/DGR/DRI/BIPOL - Statistiques policières de criminalité (date de clôture: 22/09/2023)

Les données pour les années 2001 jusqu'à 2012 ne sont plus publiées mais restent disponibles sur demande auprès du service BIPOL.

Les données pour 2023 ne concernent que le 1er trimestre.

STATISTIQUES POLICIERES DE CRIMINALITE

LIEU DE PERPETRATION: COMMUNE

Hotton

PARTIE II : FIGURES CRIMINELLES / PHENOMENES



Hotton

FC Vol moyen de transport

	2000	2013	2014	2015	2016	2017	2018	2019	2020	2021	2022	2023
Vol de voiture	17	3	5	3	4	1	1	1	1	3	2	2
Vol de moto		1			1		1		2			
Carjacking			1			1				1	1	
Homejacking					1							
Vol dans les garages	1	1	1	1								
Vol de vélomoteur	5					2				1		
Vol de vélo	2	1	1		3	4	6	1	2	2	4	

FC Cambriolage

	2000	2013	2014	2015	2016	2017	2018	2019	2020	2021	2022	2023
Cambriolage dans habitation	18	23	26	24	24	17	23	47	17	12	11	4
Cambriolage ds entreprise ou commerce	20	8	5	7	8	10	1	4	2		2	
Cambriolage ds service public ou bâtiment administ	8	7	2	6	3	5	2	1	3		3	
Cambriolage dans bâtiment (total)	46	38	33	36	33	32	26	52	22	12	16	4



FC Vol autre

	2000	2013	2014	2015	2016	2017	2018	2019	2020	2021	2022	2023
Vol à main armée	5	1		1	1	1		1	1			
Vol avec violence sans arme	3	4	2	2	5	4		8	1	1	3	2
Vol dans ou sur un véhicule	18	25	13	11	13	8	13	5	11	6	8	1
Vol d'armes et explosifs		2					2	1				
Vol à l'arraché	1				2	1	1	1				
Vol à la tire		3	1		2	2					1	
Vol à l'étalage	2	2	3	3	6		4	1	8	7	7	1
Vol par ruse		1	6	1	2		2	2				
Vol de métaux		3	5	7	4	4		3	2		10	
Vol sur les chantiers	1	1	4	2	5			1	2		3	1
Vol d'animaux	2	1			1	1		2			1	

Criminalité ICT

	2000	2013	2014	2015	2016	2017	2018	2019	2020	2021	2022	2023
Fraude de cartes de paiements		10	2	2	3		1	13	1	5	11	1
Phishing											1	1
Shouldersurfing			1					2				

FC Autre

	2000	2013	2014	2015	2016	2017	2018	2019	2020	2021	2022	2023
Violence contre les métiers d'intérêt général		1	1	2				3	1			
Viol collectif						1						
Graffiti	2	4	1									
Dégradation de voiture	6	29	20	29	16	27	20	19	13	17	17	1
Rixe au couteau					1						2	



PH Violence intrafamiliale (VIF)

	2000	2013	2014	2015	2016	2017	2018	2019	2020	2021	2022	2023
VIF: physique, dans le couple	5	14	5	12	15	16	14	12	23	15	20	5
VIF: physique, envers des descendants		2				5	2	6	6	3	2	3
VIF: physique, envers d'autres membres	5	1	2	2	2	2	3	2	3	3	4	1
VIF: sexuelle, envers des descendants	2	1		1	1			1				
VIF: psychique, dans le couple	12	11	29	11	11	14	3	14	16	7	10	
VIF: psychique, envers des descendants						1			1	1		
VIF: psychique, envers d'autres membres					3					1	1	
VIF: économique, dans le couple			1	1	1	1			1			
VIF: économique, envers des descendants		1				1						
VIF: économique, envers d'autres membres	9	1	6	4	4		3	3	3	2	2	1

PH Hormones et dopage

	2000	2013	2014	2015	2016	2017	2018	2019	2020	2021	2022	2023
Dopage humain										1		

PH Drogues

	2000	2013	2014	2015	2016	2017	2018	2019	2020	2021	2022	2023
Vente de cocaïne					1		1	1	1	3	3	
Vente de drogues synthétiques		1										
Production de cannabis (culture)		2					1	1	1	1		

PH Traite des êtres humains

	2000	2013	2014	2015	2016	2017	2018	2019	2020	2021	2022	2023
TEH - exploitation sexuelle							1					



PH Violence dans l'espace public

	2000	2013	2014	2015	2016	2017	2018	2019	2020	2021	2022	2023
Violence physique (transport public)			3	1	1			1	1	1	1	1
Violence physique (voie publique)	11	21	13	19	12	14	10	11	8	15	23	3
Violence physique (autre endroit public)	1			2								
Violence physique (endroit accessible au public)	6	3	6	8	8	11	6	7	4	7	9	
Violence sexuelle (transport public)						1	1					
Violence sexuelle (voie publique)					1	2					1	
Violence sexuelle (endroit accessible au public)	1		1			1		1		5		
Violence psychique (transport public)		2		1				1	1	1		
Violence psychique (voie publique)	8	5	10	6	7	3	11	13	8	10	4	3
Violence psychique (autre endroit public)			2	2	1					1		
Violence psychique (endroit accessible au public)	7	4	4	3	1	6		4	5	4	2	
Vol à main armée (voie publique)	2											
Vol à main armée (endroit accessible au public)	3	1			1			1	1			
Vol avec violence sans arme (transport public)								1				
Vol avec violence sans arme (voie publique)	3		2	1		2		2			1	
Vol avec violence sans arme (autre endroit public)		1										
Vol avec violence sans arme (endr. acces. au pub.)		3			2			2	1	1		

PH Autre

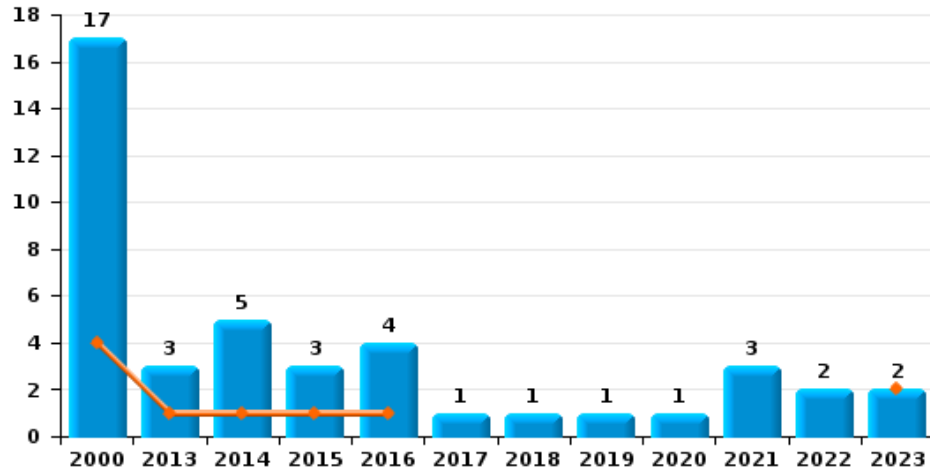
	2000	2013	2014	2015	2016	2017	2018	2019	2020	2021	2022	2023
Faux policiers			1									
Terrorisme, extrémisme et radicalisme					1							
Cyberharcèlement		11	17	8	7	9	5	6	5	5	7	1
Fraude à l'identité	3	3	2	6	3	1	5	8	2	2	1	



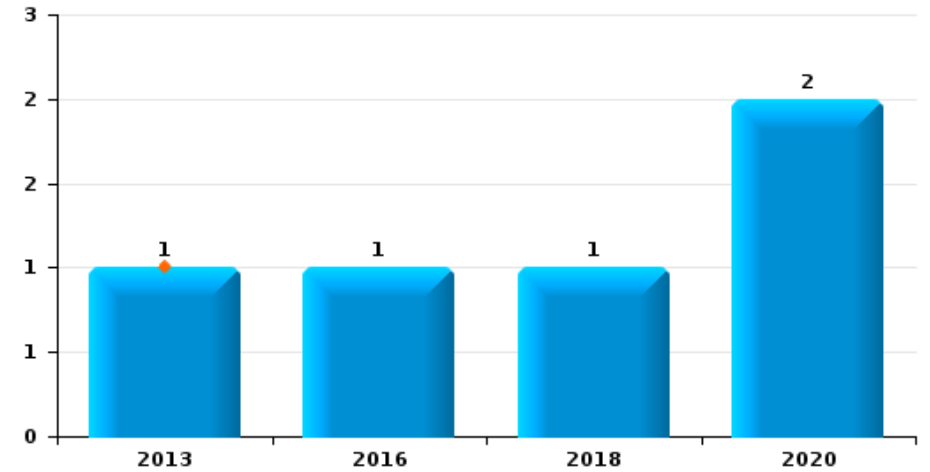
Hotton

Année	■
Trimestre 1	■

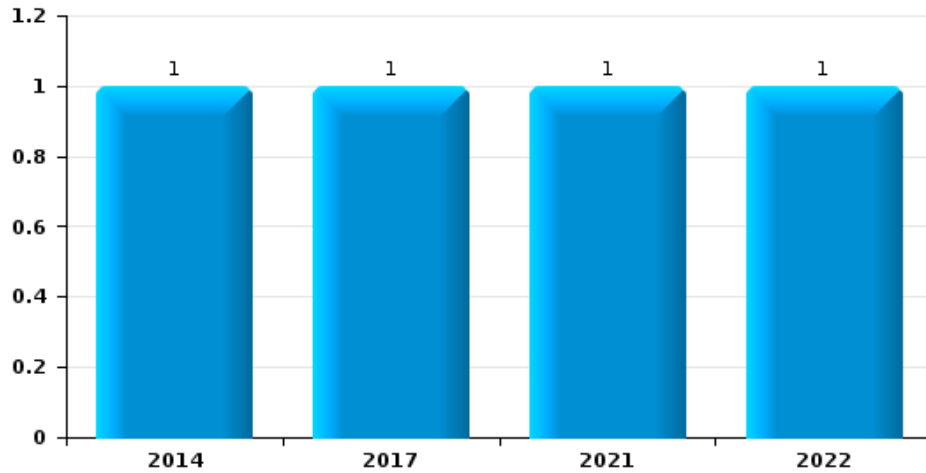
Vol de voiture



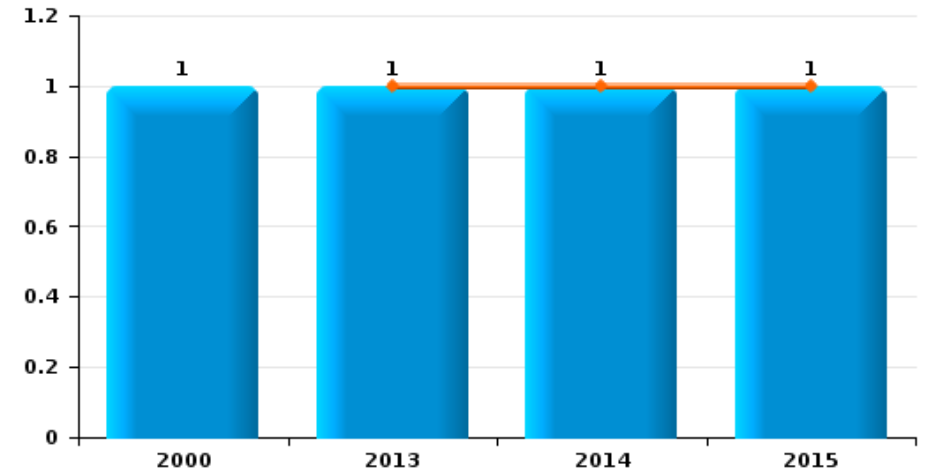
Vol de moto



Carjacking



Vol dans les garages

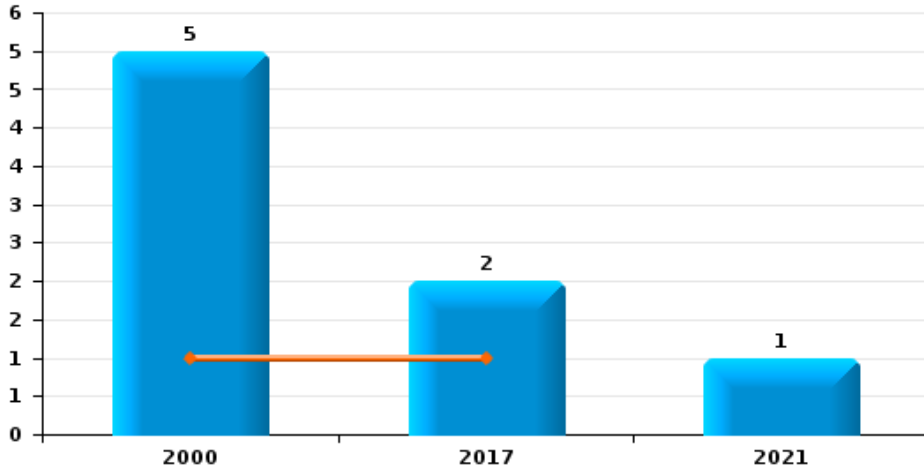




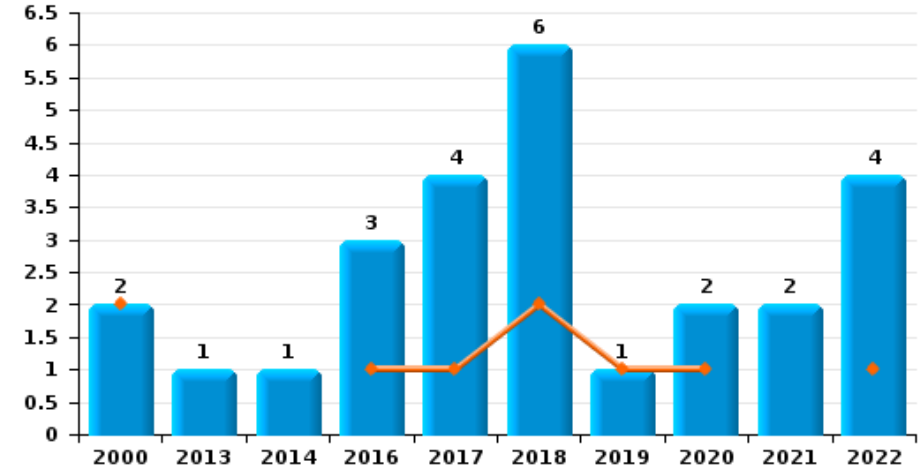
Hotton

Année	■
Trimestre 1	■

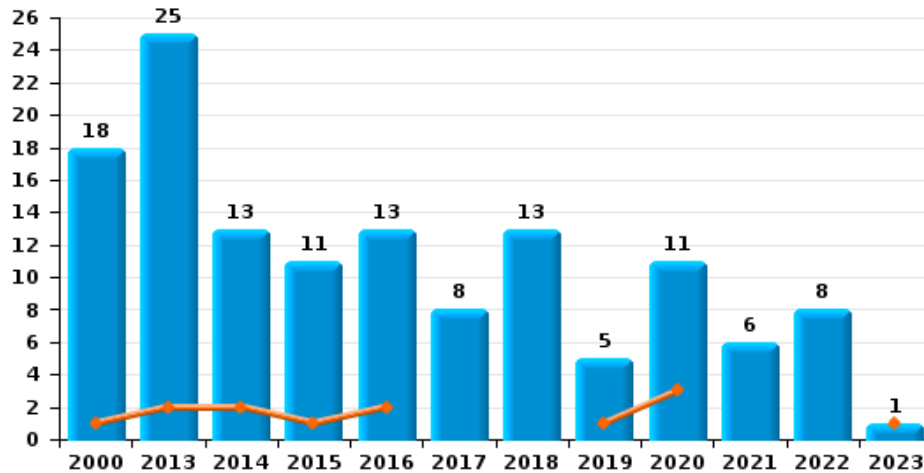
Vol de vélomoteur



Vol de vélo

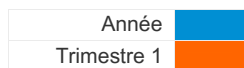


Vol dans ou sur un véhicule

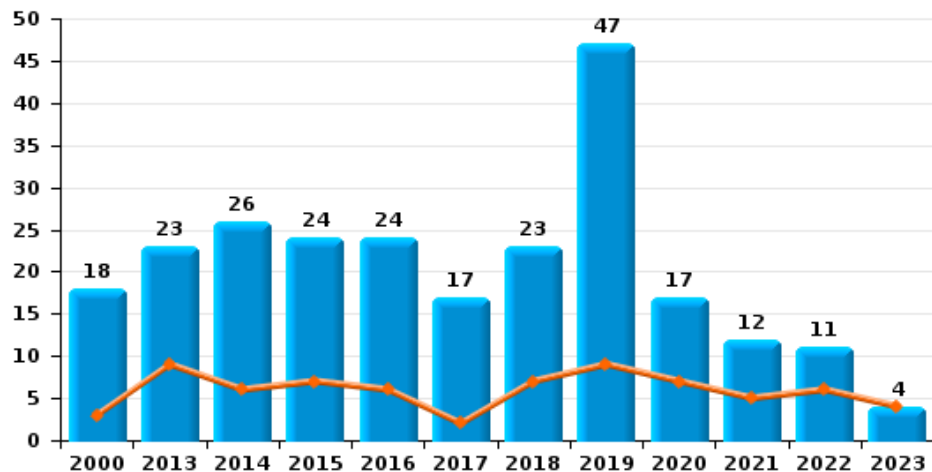




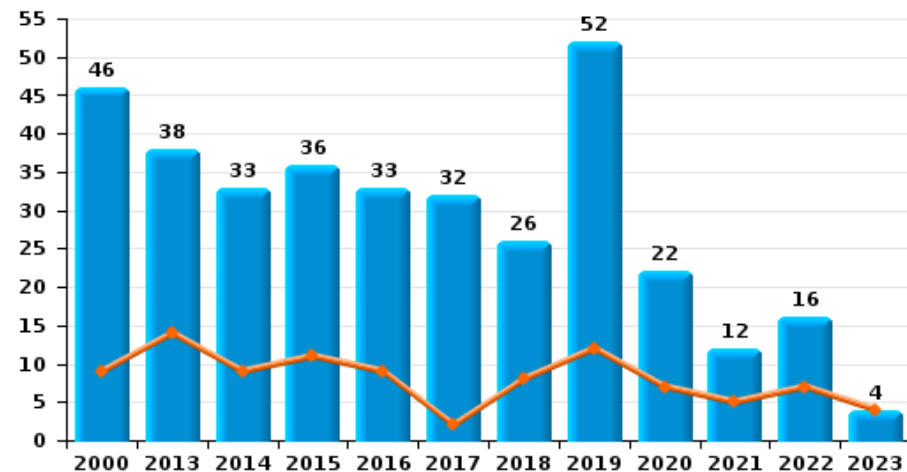
Hotton



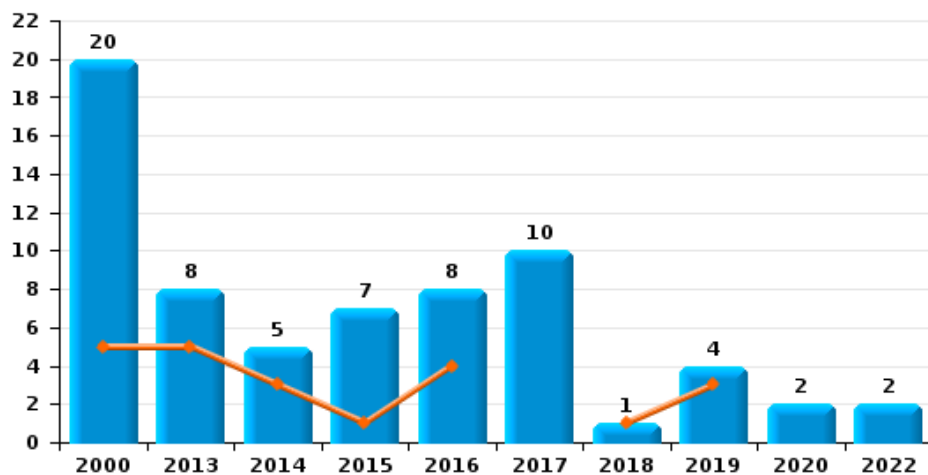
Cambriolage dans habitation



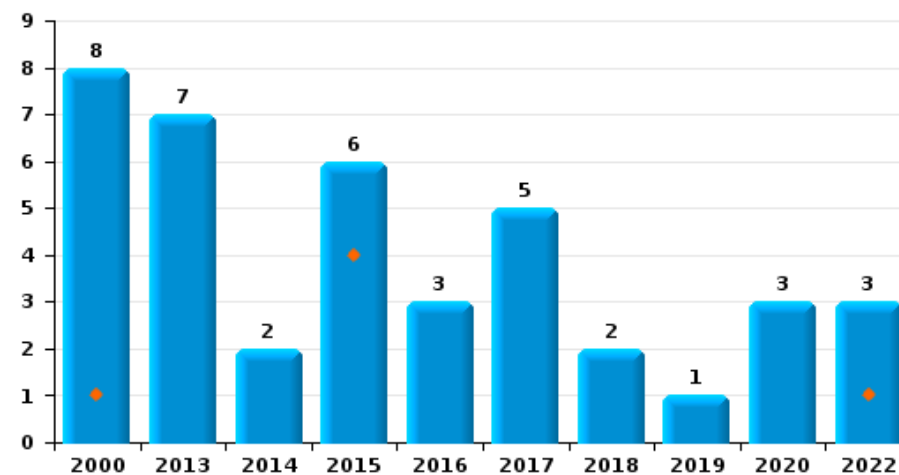
Cambriolage dans bâtiment (total)



Cambriolage ds entreprise ou commerce



Cambriolage ds service public ou bâtiment administratif

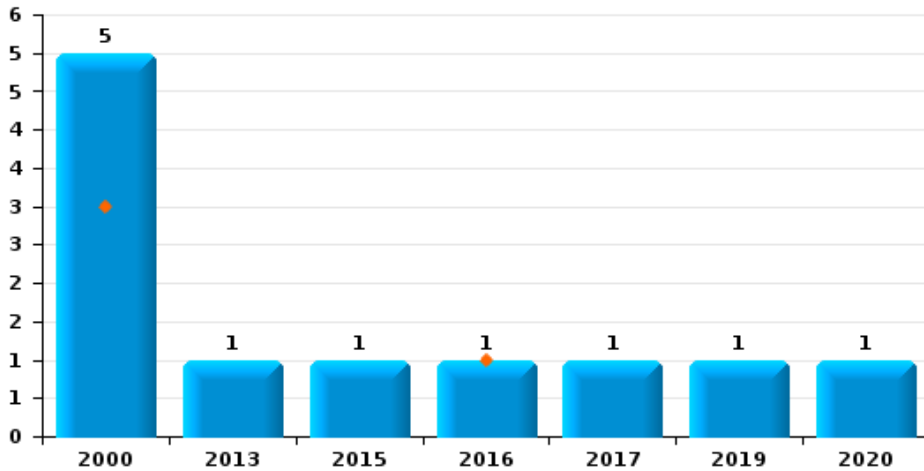




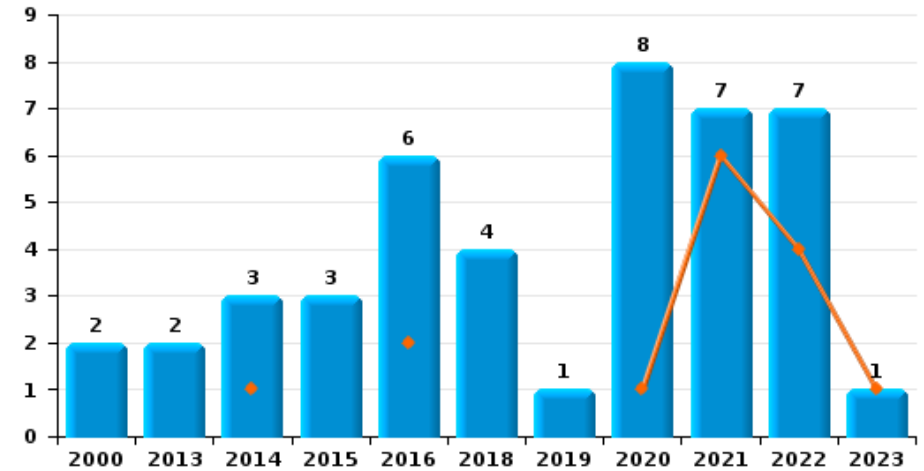
Hotton

Année	■
Trimestre 1	■

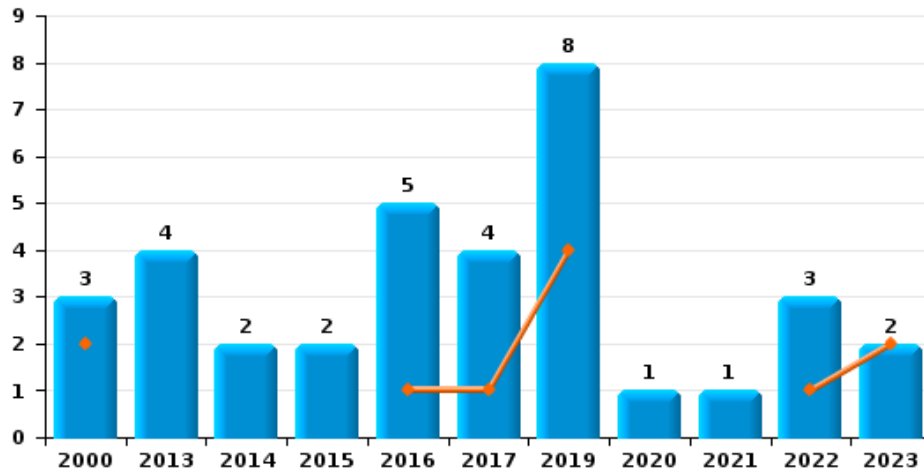
Vol à main armée



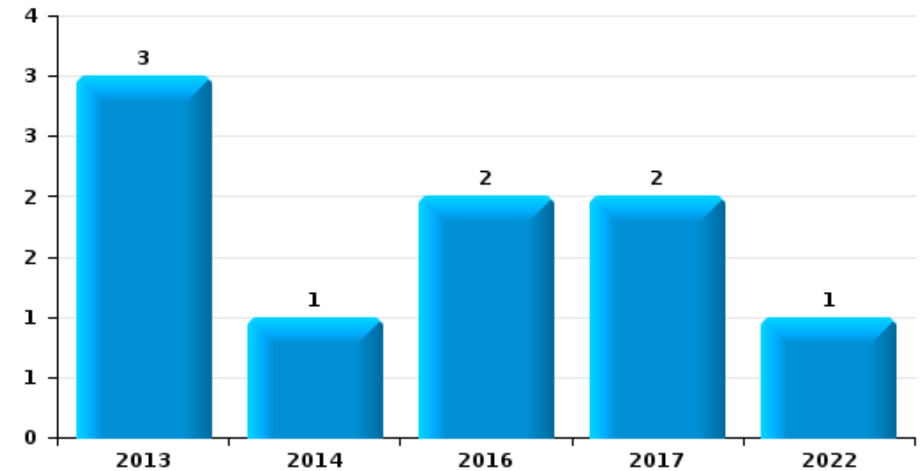
Vol à l'étalage



Vol avec violence sans arme



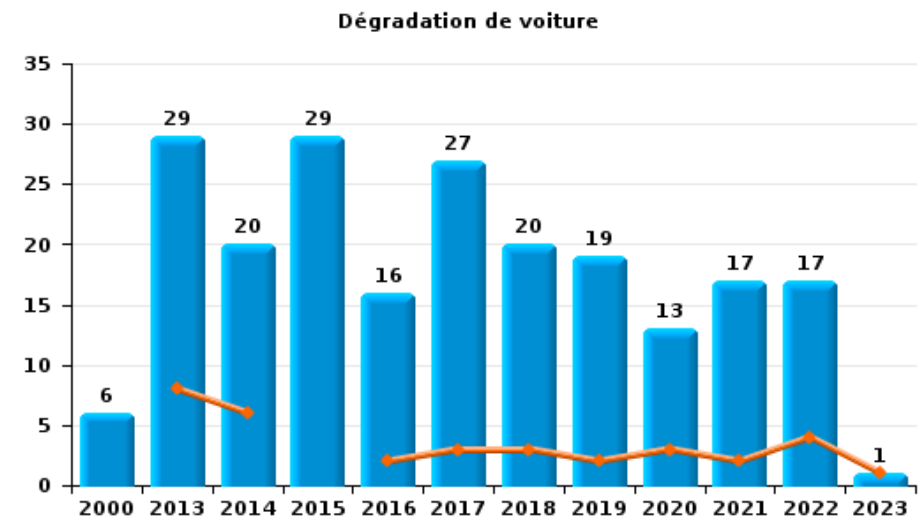
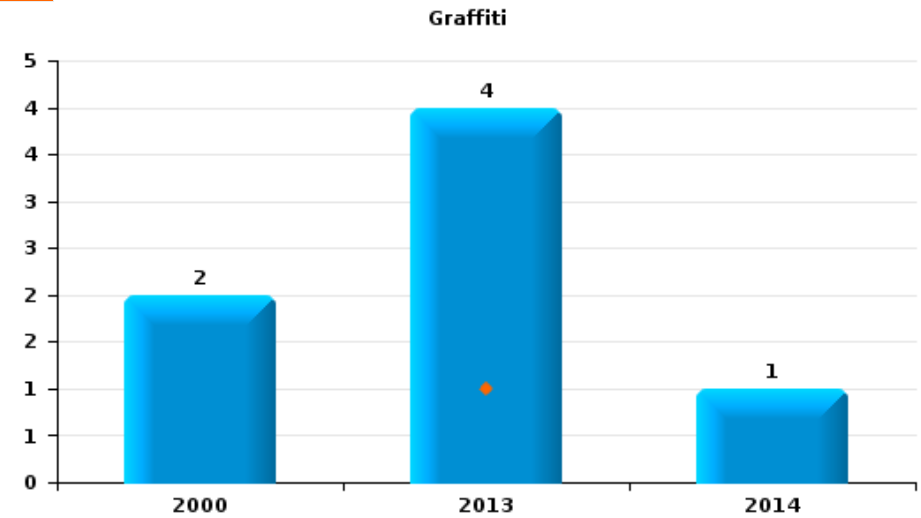
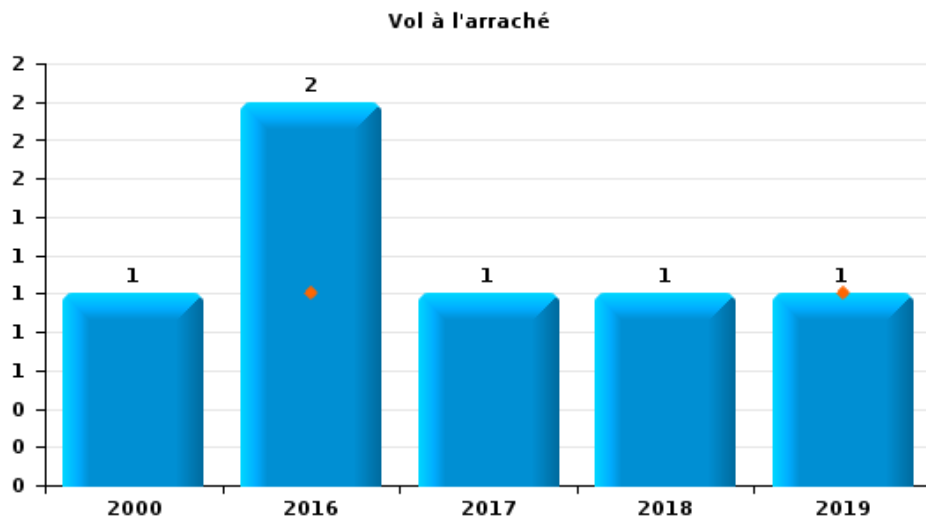
Vol à la tire





Hotton

Année	■
Trimestre 1	■





Hotton



FC Vol moyen de transport

		2000	2013	2014	2015	2016	2017	2018	2019	2020	2021	2022	2023
Vol de voiture	Trim 1	4	1	1	1	1							2
	Trim 2	5			1	1					1		
	Trim 3		2	3		1	1	1		1		1	
	Trim 4	8		1	1	1			1		2	1	
Total		17	3	5	3	4	1	1	1	1	3	2	2
Vol de moto	Trim 1		1										
	Trim 2					1							
	Trim 4							1		2			
Total			1			1		1		2			
Carjacking	Trim 3			1			1						
	Trim 4										1	1	
Total				1			1				1	1	
Homejacking	Trim 1					1							
Total						1							
Vol dans les garages	Trim 1		1	1	1								
	Trim 2	1											
Total		1	1	1	1								
Vol de vélomoteur	Trim 1	1					1						
	Trim 2						1						
	Trim 3	4											
	Trim 4										1		
Total		5					2				1		
Vol de vélo	Trim 1	2				1	1	2	1	1		1	
	Trim 2		1				1	1		1		1	
	Trim 3			1		2	2	2			1	2	
	Trim 4							1			1		
Total		2	1	1		3	4	6	1	2	2	4	



FC Cambriolage

		2000	2013	2014	2015	2016	2017	2018	2019	2020	2021	2022	2023
Cambriolage dans habitation	Trim 1	3	9	6	7	6	2	7	9	7	5	6	4
	Trim 2	1	4	9	3	9	1	6	6	2	1	1	
	Trim 3	4	5	5	7	7	8	3	7	3	3	2	
	Trim 4	10	5	6	7	2	6	7	25	5	3	2	
Total		18	23	26	24	24	17	23	47	17	12	11	4
Cambriolage ds entreprise ou commerce	Trim 1	5	5	3	1	4		1	3				
	Trim 2		1		2	1	7		1	1		1	
	Trim 3	10	1			2	3			1			
	Trim 4	5	1	2	4	1						1	
Total		20	8	5	7	8	10	1	4	2		2	
Cambriolage ds service public ou bâtiment administ	Trim 1	1			4							1	
	Trim 2	4	1		1	1	1						
	Trim 3	3	1		1	1	2	2	1	1		1	
	Trim 4		5	2		1	2			2		1	
Total		8	7	2	6	3	5	2	1	3		3	
Cambriolage dans bâtiment (total)	Trim 1	9	14	9	11	9	2	8	12	7	5	7	4
	Trim 2	5	6	9	6	11	9	6	7	3	1	2	
	Trim 3	17	7	5	8	9	13	5	8	5	3	3	
	Trim 4	15	11	10	11	4	8	7	25	7	3	4	
Total		46	38	33	36	33	32	26	52	22	12	16	4



FC Vol autre

		2000	2013	2014	2015	2016	2017	2018	2019	2020	2021	2022	2023
Vol à main armée	Trim 1	3				1							
	Trim 2		1										
	Trim 3	1								1			
	Trim 4	1			1		1		1				
	Total	5	1		1	1	1	1		1	1		
Vol avec violence sans arme	Trim 1	2				1	1		4			1	2
	Trim 2		2			2	2		1				
	Trim 3		2	2	1	2	1		2				
	Trim 4	1			1				1	1	1	2	
	Total	3	4	2	2	5	4		8	1	1	3	2
Vol dans ou sur un véhicule	Trim 1	1	2	2	1	2			1	3			1
	Trim 2	6	5	2	2	2	2	4	2		1	2	
	Trim 3	8	14	4	6	8	1	9	1	6	1	3	
	Trim 4	3	4	5	2	1	5		1	2	4	3	
	Total	18	25	13	11	13	8	13	5	11	6	8	1
Vol d'armes et explosifs	Trim 2		2										
	Trim 4							2	1				
	Total		2					2	1				
Vol à l'arraché	Trim 1					1			1				
	Trim 2					1	1						
	Trim 3	1						1					
	Total	1				2	1	1	1				
Vol à la tire	Trim 2						1						
	Trim 3		2			1	1						
	Trim 4		1	1		1						1	
	Total		3	1		2	2					1	



FC Vol autre

		2000	2013	2014	2015	2016	2017	2018	2019	2020	2021	2022	2023
Vol à l'étalage	Trim 1			1		2				1	6	4	1
	Trim 2		2	1		3			1	1			
	Trim 3	1			3	1		2		4		3	
	Trim 4	1		1				2		2	1		
	Total	2	2	3	3	6		4	1	8	7	7	1
Vol par ruse	Trim 1			1		1							
	Trim 2		1	2	1			1					
	Trim 3			1				1	1				
	Trim 4			2		1			1				
	Total		1	6	1	2		2	2				
Vol de métaux	Trim 1			1	3	2	1		2	1		3	
	Trim 2		1	3	1		1		1			3	
	Trim 3		1	1	3	2	2					1	
	Trim 4		1							1		3	
	Total		3	5	7	4	4		3	2		10	
Vol sur les chantiers	Trim 1	1			1	1				1		1	1
	Trim 2			1		4				1		1	
	Trim 3			2					1				
	Trim 4		1	1	1							1	
	Total	1	1	4	2	5			1	2		3	1
Vol d'animaux	Trim 1	1					1						
	Trim 2					1			1			1	
	Trim 3		1						1				
	Trim 4	1											
	Total	2	1			1	1		2			1	



Criminalité ICT

		2000	2013	2014	2015	2016	2017	2018	2019	2020	2021	2022	2023
Fraude de cartes de paiements	Trim 1		3						3			2	1
	Trim 2		4		2	2			1		2		
	Trim 3		1	1					3		2	3	
	Trim 4		2	1		1		1	6	1	1	6	
Total			10	2	2	3		1	13	1	5	11	1
Phishing	Trim 1												1
	Trim 4											1	
Total												1	1
Shouldersurfing	Trim 3								1				
	Trim 4			1					1				
Total				1					2				



FC Autre

		2000	2013	2014	2015	2016	2017	2018	2019	2020	2021	2022	2023
Violence contre les métiers d'intérêt général	Trim 1				1								
	Trim 2				1								
	Trim 3		1	1					3				
	Trim 4									1			
Total			1	1	2				3	1			
Viol collectif	Trim 1						1						
Total							1						
Graffiti	Trim 1		1										
	Trim 2		3	1									
	Trim 3	1											
	Trim 4	1											
Total		2	4	1									
Dégradation de voiture	Trim 1		8	6		2	3	3	2	3	2	4	1
	Trim 2		7	6	11	4	7	6	5	5	5	3	
	Trim 3	3	7	3	7	7	8	8	4	4	4	9	
	Trim 4	3	7	5	11	3	9	3	8	1	6	1	
Total		6	29	20	29	16	27	20	19	13	17	17	1
Rixe au couteau	Trim 2											1	
	Trim 3					1						1	
Total						1						2	



PH Violence intrafamiliale (VIF)

		2000	2013	2014	2015	2016	2017	2018	2019	2020	2021	2022	2023
VIF: physique, dans le couple	Trim 1	1	2	1	6	5	3	3	2	5	4	2	5
	Trim 2		4		1	6	5	3	1	6	1	6	
	Trim 3	3	5	1	3	3	4	4	6	6	5	5	
	Trim 4	1	3	3	2	1	4	4	3	6	5	7	
	Total	5	14	5	12	15	16	14	12	23	15	20	5
VIF: physique, envers des descendants	Trim 1						1		2	1		1	3
	Trim 2		1				2			2	1	1	
	Trim 3		1				1	1	1	1			
	Trim 4						1	1	3	2	2		
	Total		2				5	2	6	6	3	2	3
VIF: physique, envers d'autres membres	Trim 1				1	2	1	2	1			1	1
	Trim 2	1								1			
	Trim 3				1			1		2	1	2	
	Trim 4	4	1	2			1		1		2	1	
	Total	5	1	2	2	2	2	3	2	3	3	4	1
VIF: sexuelle, envers des descendants	Trim 1	1											
	Trim 2	1			1				1				
	Trim 4		1			1							
	Total	2	1		1	1			1				
VIF: psychique, dans le couple	Trim 1	1	1	1	6	5	2		2	2	2		
	Trim 2	3	1	2	3	1	1		3	3	4	4	
	Trim 3	7	3	6	2	4	4	1	3	7	1	3	
	Trim 4	1	6	20		1	7	2	6	4		3	
	Total	12	11	29	11	11	14	3	14	16	7	10	
VIF: psychique, envers des descendants	Trim 1									1			
	Trim 2						1				1		
	Total						1			1	1		



PH Violence intrafamiliale (VIF)

		2000	2013	2014	2015	2016	2017	2018	2019	2020	2021	2022	2023
VIF: psychique, envers d'autres membres	Trim 1					1						1	
	Trim 2					1					1		
	Trim 4					1							
	Total					3					1	1	
VIF: économique, dans le couple	Trim 1					1				1			
	Trim 3			1	1		1						
	Total			1	1	1	1			1			
VIF: économique, envers des descendants	Trim 1						1						
	Trim 2		1										
	Total		1				1						
VIF: économique, envers d'autres membres	Trim 1	1		4	3	1				1	1		1
	Trim 2	3	1	2	1	1		2	1				
	Trim 3	5				1		1	1	2			
	Trim 4					1			1		1	2	
	Total	9	1	6	4	4		3	3	3	2	2	1



PH Hormones et dopage

		2000	2013	2014	2015	2016	2017	2018	2019	2020	2021	2022	2023
Dopage humain	Trim 2										1		
	Total										1		



PH Drogues

		2000	2013	2014	2015	2016	2017	2018	2019	2020	2021	2022	2023
Vente de cocaïne	Trim 1							1			3		
	Trim 2								1				
	Trim 4				1					1		3	
	Total				1		1	1	1	1	3	3	
Vente de drogues synthétiques	Trim 2		1										
Total			1										
Production de cannabis (culture)	Trim 2		1						1				
	Trim 3		1							1			
	Trim 4							1			1		
	Total		2					1	1	1	1		



PH Traite des êtres humains

		2000	2013	2014	2015	2016	2017	2018	2019	2020	2021	2022	2023
TEH - exploitation sexuelle	Trim 3							1					
	Total							1					



PH Violence dans l'espace public

		2000	2013	2014	2015	2016	2017	2018	2019	2020	2021	2022	2023
Violence physique (transport public)	Trim 1				1					1			1
	Trim 2			1									
	Trim 3			1								1	
	Trim 4			1		1			1		1		
	Total			3	1	1			1	1	1	1	1
Violence physique (voie publique)	Trim 1	4	3	1	4	3	3	1	2	1	2	4	3
	Trim 2	1	2	5	3	1	4	5	3	2	3	6	
	Trim 3	4	14	5	8	7	4	2	3	4	9	6	
	Trim 4	2	2	2	4	1	3	2	3	1	1	7	
	Total	11	21	13	19	12	14	10	11	8	15	23	3
Violence physique (autre endroit public)	Trim 3				2								
	Trim 4	1											
	Total	1			2								
Violence physique (endroit accessible au public)	Trim 1	3		4	3	3	2		2	2		3	
	Trim 2		1		3	4	3	2	2				
	Trim 3	2	1	1	2	1	4	2	2	2	5	3	
	Trim 4	1	1	1			2	2	1		2	3	
	Total	6	3	6	8	8	11	6	7	4	7	9	
Violence sexuelle (transport public)	Trim 1						1	1					
	Total						1	1					
Violence sexuelle (voie publique)	Trim 1						1						
	Trim 3					1	1						
	Trim 4											1	
	Total					1	2					1	
Violence sexuelle (endroit accessible au public)	Trim 1			1			1		1				
	Trim 2										4		
	Trim 3	1									1		
	Total	1		1			1		1		5		



PH Violence dans l'espace public

		2000	2013	2014	2015	2016	2017	2018	2019	2020	2021	2022	2023
Violence psychique (transport public)	Trim 1								1	1			
	Trim 2		2										
	Trim 4				1						1		
	Total		2		1				1	1	1		
Violence psychique (voie publique)	Trim 1	2	1	1	2	1	2		3	2	2		3
	Trim 2	2	1	1	1	2		4	6	4	4	2	
	Trim 3	3	1	5	3	3	1	5	2	2	1		
	Trim 4	1	2	3		1		2	2		3	2	
Total	8	5	10	6	7	3	11	13	8	10	4	3	
Violence psychique (autre endroit public)	Trim 1			2									
	Trim 2				1	1							
	Trim 3										1		
	Trim 4				1								
Total			2	2	1					1			
Violence psychique (endroit accessible au public)	Trim 1	3			1				2	2	1	1	
	Trim 2		3	2			2		1	1	2		
	Trim 3	3	1	2	2	1	2			1	1	1	
	Trim 4	1					2		1	1			
Total	7	4	4	3	1	6		4	5	4	2		
Vol à main armée (voie publique)	Trim 1	2											
Total	2												
Vol à main armée (endroit accessible au public)	Trim 1	1				1							
	Trim 2		1										
	Trim 3	1								1			
	Trim 4	1							1				
Total	3	1			1			1	1				
Vol avec violence sans arme (transport public)	Trim 1							1					
Total								1					



PH Violence dans l'espace public

		2000	2013	2014	2015	2016	2017	2018	2019	2020	2021	2022	2023
Vol avec violence sans arme (voie publique)	Trim 1	2							2				
	Trim 2						1						
	Trim 3			2	1		1						
	Trim 4	1										1	
Total		3		2	1		2		2			1	
Vol avec violence sans arme (autre endroit public)	Trim 3		1										
Total			1										
Vol avec violence sans arme (endr. acces. au pub.)	Trim 2		2			1			1				
	Trim 3		1			1			1				
	Trim 4									1	1		
Total			3			2			2	1	1		



PH Autre

		2000	2013	2014	2015	2016	2017	2018	2019	2020	2021	2022	2023
Faux policiers	Trim 1			1									
	Total			1									
Terrorisme, extrémisme et radicalisme	Trim 4					1							
	Total					1							
Cyberharcèlement	Trim 1		2	4	1	2	2		1	1		3	1
	Trim 2		3	5		1	3		2	2	2	2	
	Trim 3		1	7	3	3	4	1	2		2	1	
	Trim 4		5	1	4	1		4	1	2	1	1	
	Total		11	17	8	7	9	5	6	5	5	7	1
Fraude à l'identité	Trim 1	1				2			3	2	1		
	Trim 2		2		2		1	4	2				
	Trim 3	1		1		1			2			1	
	Trim 4	1	1	1	4			1	1		1		
	Total	3	3	2	6	3	1	5	8	2	2	1	



Hotton

2022

FC Vol moyen de transport

	Mar	Avr	Juil	Août	Sep	Nov	Total
Vol de voiture			1			1	2
Carjacking						1	1
Vol de vélo	1	1		1	1		4

FC Cambriolage

	Jan	Fév	Juin	Juil	Août	Oct	Nov	Total
Cambriolage dans habitation	5	1	1	1	1		2	11
Cambriolage ds entreprise ou commerce			1			1		2
Cambriolage ds service public ou bâtiment administ		1		1			1	3
Cambriolage dans bâtiment (total)	5	2	2	2	1	1	3	16

FC Vol autre

	Jan	Fév	Mar	Avr	Mai	Juin	Juil	Août	Sep	Oct	Nov	Déc	Total
Vol avec violence sans arme		1									1	1	3
Vol dans ou sur un véhicule					1	1	1	1	1	2		1	8
Vol à la tire										1			1
Vol à l'étalage	2		2				2	1					7
Vol de métaux		2	1		2	1		1		2	1		10
Vol sur les chantiers			1		1					1			3
Vol d'animaux				1									1



Criminalité ICT

	Jan	Mar	Août	Sep	Oct	Nov	Déc	Total
Fraude de cartes de paiements	1	1	2	1	1	2	3	11
Phishing							1	1

FC Autre

	Jan	Mar	Avr	Mai	Juin	Juil	Août	Sep	Oct	Total
Dégradation de voiture	3	1	1	2		5	3	1	1	17
Rixe au couteau					1	1				2

PH Violence intrafamiliale (VIF)

	Jan	Fév	Mar	Avr	Mai	Juin	Juil	Août	Sep	Oct	Nov	Déc	Total
VIF: physique, dans le couple	1	1		3	2	1	3	1	1	4	1	2	20
VIF: physique, envers des descendants		1		1									2
VIF: physique, envers d'autres membres			1				1	1			1		4
VIF: psychique, dans le couple				2		2	1		2	2		1	10
VIF: psychique, envers d'autres membres			1										1
VIF: économique, envers d'autres membres											1	1	2

PH Drogues

	Nov	Déc	Total
Vente de cocaïne	1	2	3



PH Violence dans l'espace public

	Fév	Mar	Avr	Mai	Juin	Juil	Août	Sep	Oct	Nov	Déc	Total
Violence physique (transport public)								1				1
Violence physique (voie publique)	1	3	1	4	1	2	3	1	1	1	5	23
Violence physique (endroit accessible au public)	3					2	1			3		9
Violence sexuelle (voie publique)											1	1
Violence psychique (voie publique)				2						1	1	4
Violence psychique (endroit accessible au public)	1						1					2
Vol avec violence sans arme (voie publique)										1		1

PH Autre

	Fév	Mar	Avr	Mai	Juil	Août	Nov	Total
Cyberharcèlement	2	1	1	1	1		1	7
Fraude à l'identité						1		1



2023

FC Vol moyen de transport

	Fév	Total
Vol de voiture	2	2

FC Cambriolage

	Jan	Fév	Total
Cambriolage dans habitation	2	2	4
Cambriolage dans bâtiment (total)	2	2	4

FC Vol autre

	Jan	Mar	Total
Vol avec violence sans arme		2	2
Vol dans ou sur un véhicule		1	1
Vol à l'étalage		1	1
Vol sur les chantiers	1		1

Criminalité ICT

	Jan	Fév	Total
Fraude de cartes de paiements	1		1
Phishing		1	1

FC Autre

	Mar	Total
Dégradation de voiture	1	1



PH Violence intrafamiliale (VIF)

	Fév	Mar	Total
VIF: physique, dans le couple	3	2	5
VIF: physique, envers des descendants	2	1	3
VIF: physique, envers d'autres membres	1		1
VIF: économique, envers d'autres membres		1	1

PH Violence dans l'espace public

	Jan	Fév	Mar	Total
Violence physique (transport public)	1			1
Violence physique (voie publique)	1	2		3
Violence psychique (voie publique)	2		1	3

PH Autre

	Jan	Total
Cyberharcèlement	1	1

STATISTIQUES POLICIERES DE CRIMINALITE

LIEU DE PERPETRATION: COMMUNE

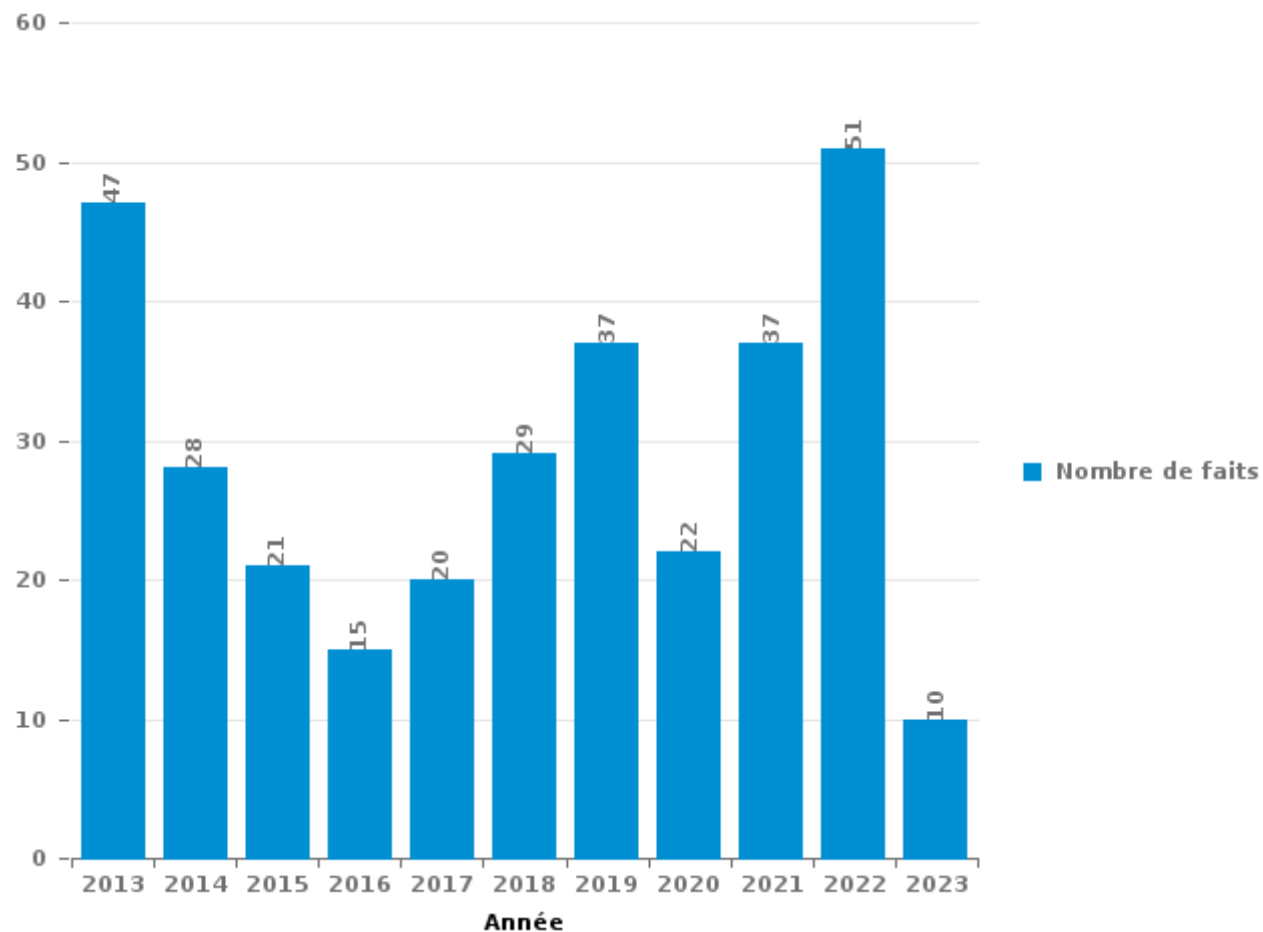
Hotton

PARTIE III : ICT



Hotton

Nombre total de délits avec un élément ICT/online, depuis 2013





Criminalité ICT/online au sens strict

Infractions (exhaustif)

	2013	2014	2015	2016	2017	2018	2019	2020	2021	2022	2023
Criminalité informatique: Faux en informatique:	2			1			2				1
Criminalité informatique: Fraude informatique:	16	3	3	3	4	2	16	5	17	29	6
Criminalité informatique: Hacking:	9	3	4		2	1	3		7	15	3
Criminalité informatique: Sabotage:		1									
Total:	27	7	7	4	6	3	21	5	24	44	10

Figures criminelles (à considérer spécifiquement – ne pas additionner avec d'autres éléments – risque de double comptage!)

	2013	2014	2015	2016	2018	2019	2020	2021	2022	2023
Fraude de cartes de paiements	10	2	2	3	1	13	1	5	11	1
Phishing									1	1
Shouldersurfing		1				2				



Criminalité ICT/online au sens large

Infractions (uniquement si code-fait existe)

	2013	2014	2015	2016	2017	2018	2019	2020	2021	2022	2023
Fraude: Escroquerie: Fraude par internet	6	3	4	4	4	19	9	12	12	13	3
Infr. contre les moeurs: Grooming (contact par ICT avec mineur < 16 ans):							1				
Infr. contre les moeurs: Voyeurisme: Diffusion enregistrement nudité ou intimité									2	1	
Total:	6	3	4	4	4	19	10	12	14	14	3

Figures criminelles (à considérer spécifiquement – ne pas additionner avec d'autres éléments – risque de double comptage!)

	2013	2014	2015	2016	2017	2018	2019	2020	2021	2022	2023
Cyberharcèlement	11	17	8	7	9	5	6	5	5	7	1

STATISTIQUES POLICIERES DE CRIMINALITE

LIEU DE PERPETRATION: COMMUNE

Hotton

PARTIE IV : DESTINATION LIEU



Hotton

Vol et extorsion

	2000	2013	2014	2015	2016	2017	2018	2019	2020	2021	2022	2023
Habitation: maison	34	26	29	35	26	23	29	52	23	11	16	6
Voie publique	23	14	13	9	8	14	5	7	4	6	13	2
Magasin	12	8	8	7	11	5	7	7	9	7	8	1
Parking	9	12	6	1	6		10	3	6	2	6	
Terrain	7	7	9	4	8	3	2	6	5	2	3	
Habitation: autre	6	9	2	7	3	4	6	3	2	5	1	1
Habitation: allée	8	5	1		9	4	7	5	1	3	3	
Culture et loisirs	7	8	5	2	3	11	3	2			4	
Horeca	12	2	1	6	4	1	1	3	2			
Habitation: appartement	1	4	3		4	4		3	3	2	5	
Entreprise	4	6	1	2	1	5		4			3	
Habitation: dépendances	5	2		1	1	2	1	6	3	3		
Autre	1	3	2	1	2	5	1	1	3	1		1
Service public	2	1	1	5	2	2	1	2	1	1	3	
Chantier	1	1	4	1	5			1	2		3	1
Inconnue	2	1		1	4	3	1	2		1		
Habitation: garage	2	4		1		1	1	1	1	1	1	
Banque / institution financière	1	4	1			1		4	1			
Bâtiment administratif	3	6				1		1	1			
Habitation: non précisée	2	1	1		1	2	2	2				
Edifice religieux / lieu du culte	4	1	3			1						
Institution d'enseignement	1	2	1	1	1		1				1	
Stade		2	1	1	1		1					
Station de bus / métro et gare de chemin de fer	1		1	2				1				
Moyen de transport: train / tram / métro		1				1		2				
Infrastructure sportive		1	1		1							
Cimetière				1				1				
Emplacement de vélo										1	1	
Médecin / dentiste / pharmacien			1					1				
Moyen de transport: voiture	2											
Station essence	1						1					
Eaux intérieures et maritimes		1										
Maison de repos									1			
Moyen de transport: autobus / autocar		1										
Moyen de transport: camion						1						
Service		1										
Total	151	134	95	88	101	94	80	120	68	46	71	12

FPF/DGR/DR/BIPOL - Statistiques policières de criminalité (date de clôture: 22/09/2023)

Les données pour les années 2001 jusqu'à 2012 ne sont plus publiées mais restent disponibles sur demande auprès du service BIPOL.

Les données pour 2023 ne concernent que le 1er trimestre.



Hotton

Dégradation de la propriété

	2000	2013	2014	2015	2016	2017	2018	2019	2020	2021	2022	2023
Voie publique	15	15	14	17	11	19	21	12	7	15	14	1
Habitation: résidence principale	8	10	12	20	11	23	14	11	6	8	4	3
Parking	2	8	4	3	2	5	4	7	1	4	8	
Terrain	5	2	5	3	3	3	2	4	1		1	1
Habitation: allée	2	5		2	2	2	2	1	2	1	1	
Culture et loisirs	2	5	4	1		2		1		1		
Habitation: résidence secondaire		1	1	2	3				4	1	4	
Horeca	1	3	1	1	1	1	1	2			2	
Magasin	2				2	2		2			1	1
Service public					4		1	1	1		1	
Habitation: jardin						3		2	2			
Chantier			2		2		1	1				
Inconnue	2	1						1		2		
Autre			2		2						1	
Habitation: dépendances		1	1					1	1		1	
Habitation: non précisée			1	1				1		1	1	
Station de bus / métro et gare de chemin de fer		1	2					1	1			
Cimetière			1	1	1				1			
Entreprise	4											
Infrastructure sportive		1			2			1				
Institution d'enseignement		1	1		1						1	
Moyen de transport: autre		2			1							1
Bâtiment administratif						1					2	
Eaux intérieures et maritimes	2											
Edifice religieux / lieu du culte			1								1	
Moyen de transport: train / tram / métro		2										
Stade					2							
Habitation: garage								1				
Total	45	58	52	51	50	61	46	50	27	33	43	7

FPF/DGR/DRI/BIPOL - Statistiques policières de criminalité (date de clôture: 22/09/2023)

Les données pour les années 2001 jusqu'à 2012 ne sont plus publiées mais restent disponibles sur demande auprès du service BIPOL.

Les données pour 2023 ne concernent que le 1er trimestre.



Hotton

Infractions contre l'intégrité physique

	2000	2013	2014	2015	2016	2017	2018	2019	2020	2021	2022	2023
Habitation	15	27	14	25	21	23	21	21	34	25	31	9
Voie publique	14	23	13	21	15	15	9	8	13	13	24	3
Horeca	2	2	4	7	1	3	2	2	1	1	6	
Service public			2	1	2	3	3	4	4	5	4	1
Culture et loisirs	4	2	3		3	5	1	2	2	4	2	
Habitation: allée	3	1	1	3	2	2	1		2		1	
Inconnue			1	1	2	1		2		1	3	
Parking		1		1	3	2	1	1	2			
Terrain	3	1	2	2	1		1		1			
Habitation: jardin							2	1	1	1	1	
Institution d'enseignement				3	1		1		1			
Magasin		1				1	1	1		1		
Moyen de transport: autobus / autocar	1			1	1						1	1
Entreprise			1					1		1		
Station de bus / métro et gare de chemin de fer			1		1					1		
Arrêt de bus / tram			1					1				
Autre										1	1	
Banque / institution financière						1						
Maison de repos								1				
Moyen de transport: autre								1				
Moyen de transport: train / tram / métro			1									
Stade	1											
Total	43	58	44	65	53	56	43	46	61	54	74	14

FPF/DGR/DR/BIPOL - Statistiques policières de criminalité (date de clôture: 22/09/2023)

Les données pour les années 2001 jusqu'à 2012 ne sont plus publiées mais restent disponibles sur demande auprès du service BIPOL.

Les données pour 2023 ne concernent que le 1er trimestre.

STATISTIQUES POLICIERES DE CRIMINALITE

LIEU DE PERPETRATION: COMMUNE

Hotton

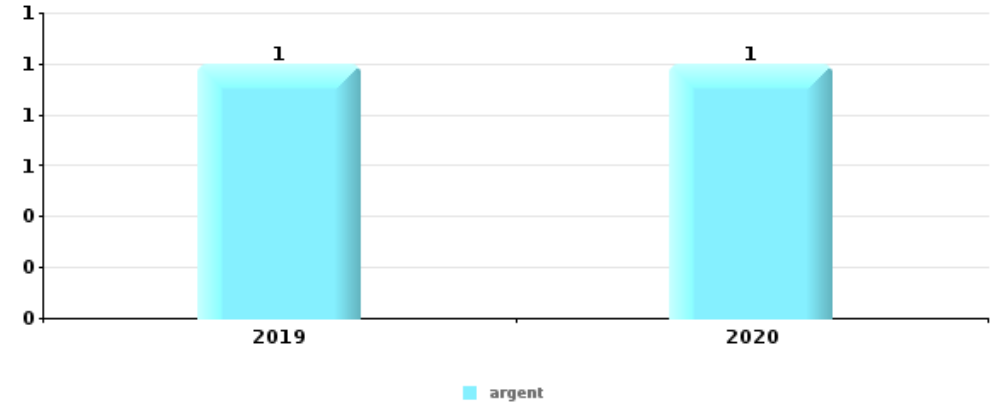
PARTIE V : OBJETS ET MOYENS DE TRANSPORT



Hotton

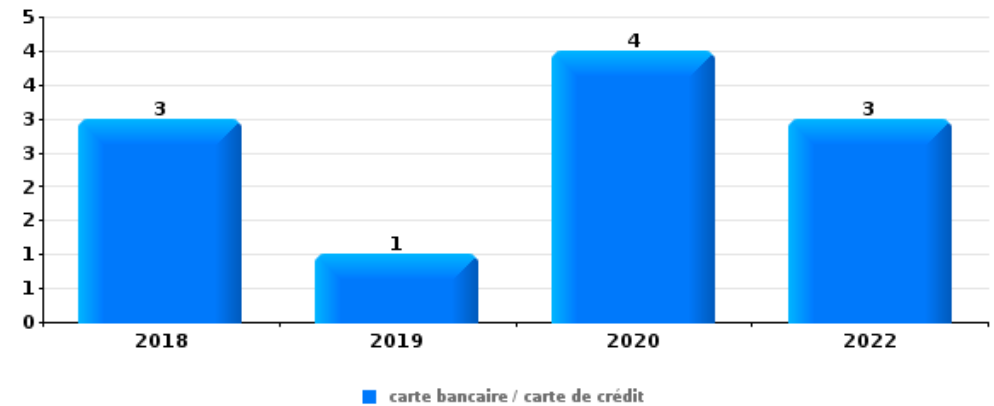
Vol à main armée

Top 5 Objets volés (sbd nombre de faits)		2018	2019	2020	2021	2022	2023
1	argent		1	1			



Vol dans ou sur un véhicule

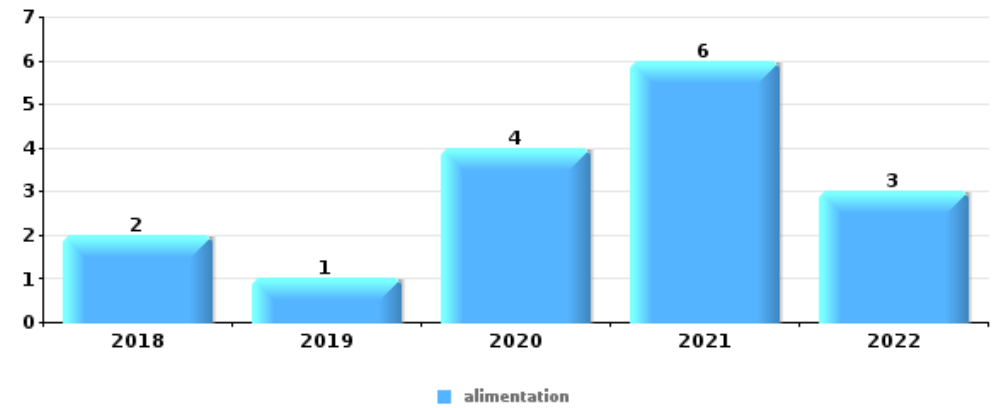
Top 5 Objets volés (sbd nombre de faits)		2018	2019	2020	2021	2022	2023
1	carte bancaire / carte de crédit	3	1	4		3	
2	plaque d'immatriculation		2	4	1	1	1
3	carte d'identité / passeport	3	1	4			
3	permis de conduire	3	1	4			
5	outillage	4	1		2		
5	portefeuille	2	1	4			





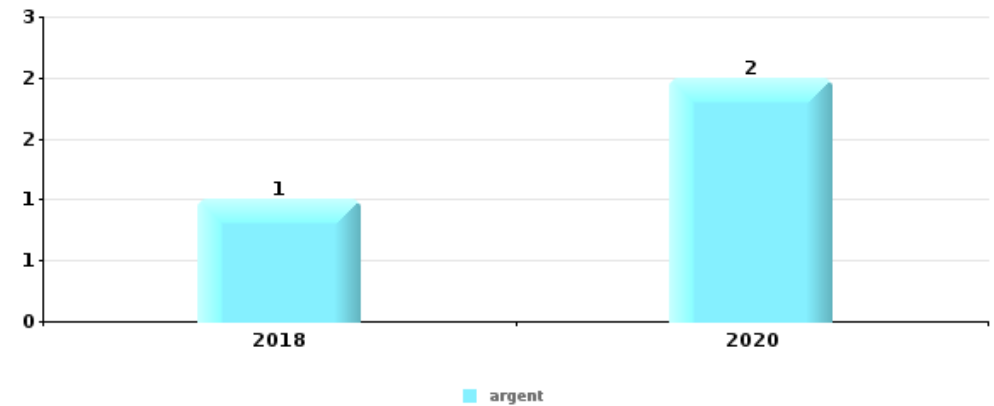
Vol à l'étalage

Top 5 Objets volés (sbd nombre de faits)		2018	2019	2020	2021	2022	2023
1	alimentation	2	1	4	6	3	
2	parfum / produit de beauté	1				2	
2	vêtement			3			
4	matériaux de construction / de chantier					1	
4	outillage			1			
4	tabac					1	



Cambrassage ds entreprise ou commerce

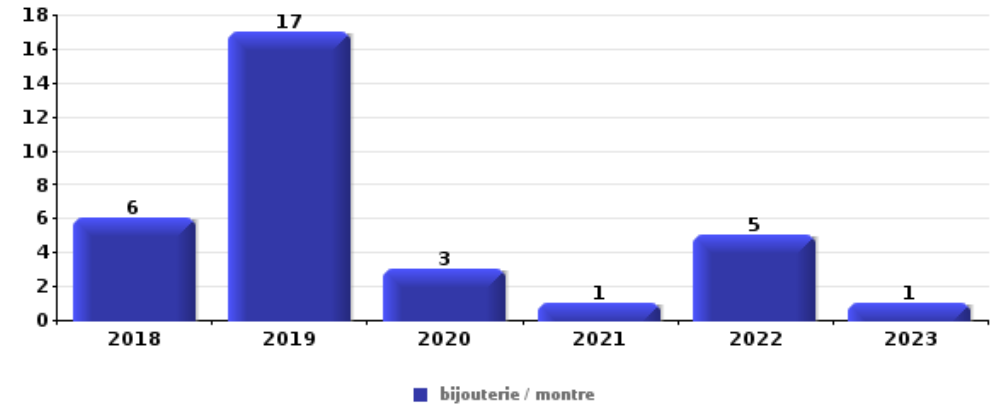
Top 5 Objets volés (sbd nombre de faits)		2018	2019	2020	2021	2022	2023
1	argent	1		2			
2	métaux		2				
2	tabac		1	1			
4	alimentation			1			
4	outillage					1	
4	pièce de moyen de transport					1	





Cambrilage dans habitation

Top 5 Objets volés (sbd nombre de faits)		2018	2019	2020	2021	2022	2023
1	bijouterie / montre	6	17	3	1	5	1
2	argent	3	12	2	1	3	
3	multimédia	4	4	2		3	
4	ordinateur et accessoires	1	8	1		1	1
4	outillage	4	4	1	1	1	1



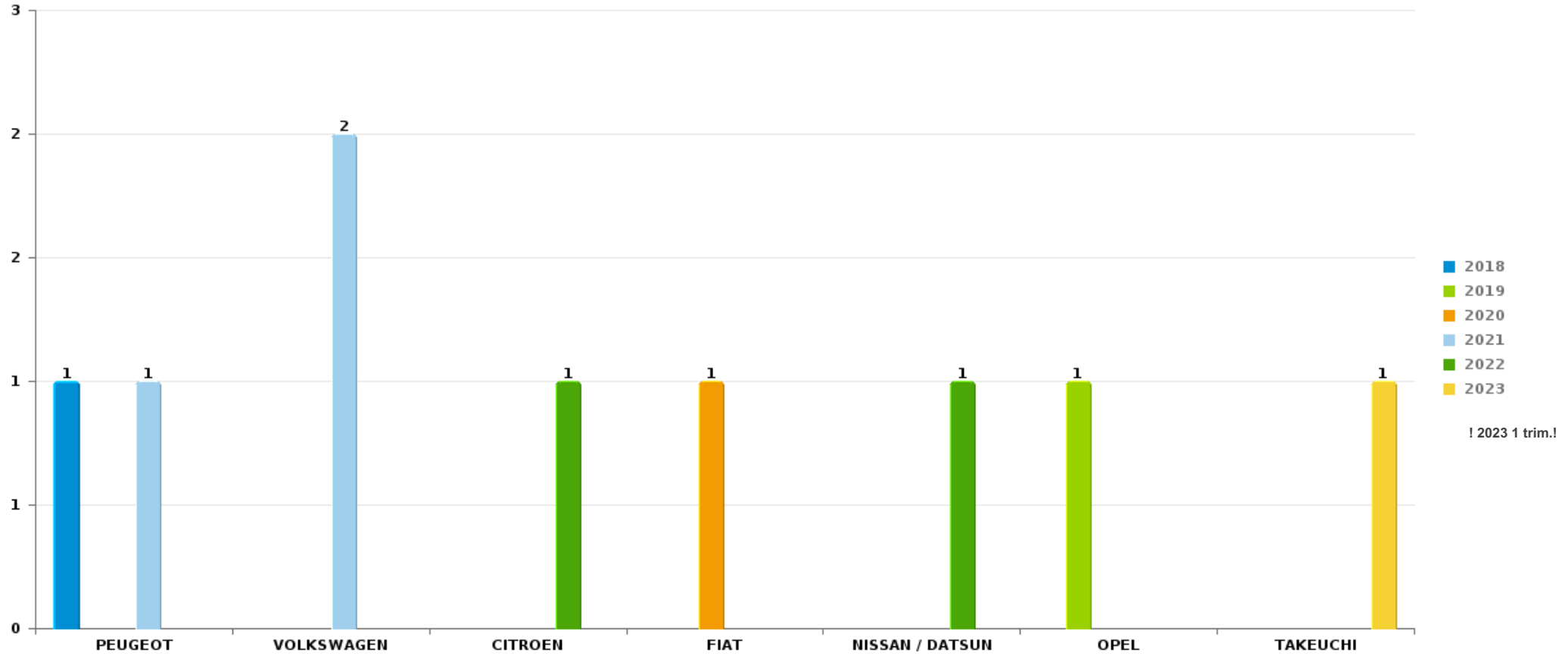
Remarque: en ce qui concerne les objets, aucun total n'est reproduit étant donné que plusieurs objets peuvent avoir été volés lors d'un même fait.



Hotton

Vol de voiture

Nombre de voitures volées par marque (Top 5)



! 2023 1 trim.!

STATISTIQUES POLICIERES DE CRIMINALITE

LIEU DE PERPETRATION: COMMUNE

Hotton

PARTIE VI : SUSPECTS



Partie 1: Niveau FAITS (comptage du nombre de faits pour lesquels un certain type de suspect est impliqué)

1.1. Nombre d'infractions selon le sexe des suspects identifiés (par catégorie principale)

Étant donné que, tant un suspect identifié masculin qu'un suspect identifié féminin peuvent être impliqués lors d'un même fait, il est possible que la somme des colonnes «Hommes» et «Femmes» soit supérieure à la valeur de la colonne «Total...» (voir également la note méthodologique)

Hotton

2023

Catégorie principale / Sexe	Nombre total de faits avec au moins 1 suspect	Hommes	%	Femmes	%
Législation sur les étrangers	20	20	100,0%	1	5,0%
Infr. contre l'intégrité physique	7	6	85,7%	3	42,9%
Ivresse et alcool	5	5	100,0%		
Armes et explosifs	2	1	50,0%	1	50,0%
Fraude	2	2	100,0%		
Infr. contre la sécurité publique	1	1	100,0%		
Registre de population	1			1	100,0%
Vol et extorsion	1	1	100,0%		
Total	39	36	92,3%	6	15,4%



1.2. Nombre d'infractions selon le sexe des suspects identifiés (par figure criminelle)

Étant donné que, tant un suspect identifié masculin qu'un suspect identifié féminin peuvent être impliqués lors d'un même fait, il est possible que la somme des colonnes «Hommes» et «Femmes» soit supérieure à la valeur de la colonne «Total...» (voir également la note méthodologique)

Hotton

2023

FC Vol autre

Figure criminelle / Sexe	Nombre total de faits avec au moins 1 suspect identifié	Hommes	%
Vol à l'étalage	1	1	100,0%
Total	PA	PA	PA

PH Violence intrafamiliale (VIF)

Figure criminelle / Sexe	Nombre total de faits avec au moins 1 suspect identifié	Hommes	%	Femmes	%
VIF: physique, dans le couple	2	2	100,0%	1	50,0%
VIF: physique, envers des descendants	1	1	100,0%	1	100,0%
VIF: physique, envers d'autres membres	1	1	100,0%	1	100,0%
Total	PA	PA	PA	PA	PA

CRIMINALITE ENREGISTREE: SUSPECTS



PH Violence dans l'espace public

Figure criminelle / Sexe	Nombre total de faits avec au moins 1 suspect identifié	Hommes	%
Violence physique (transport public)	1	1	100,0%
Violence physique (voie publique)	2	2	100,0%
Violence psychique (voie publique)	1	1	100,0%
Total	PA	PA	PA



1.3. Nombre d'infractions selon l'âge des suspects identifiés (par catégorie principale)

Étant donné que, tant un suspect identifié mineur qu'un suspect identifié majeur peuvent être impliqués lors d'un même fait, il est possible que la somme des colonnes «Mineur» et «Majeur» soit supérieure à la valeur de la colonne «Total...»
(voir également la note méthodologique)

Hotton

2023

Catégorie principale / Âge	Nombre total de faits avec au moins 1 suspect identifié	Mineur	%	Majeur	%
Législation sur les étrangers	20	1	5,0%	20	100,0%
Infr. contre l'intégrité physique	7	2	28,6%	6	85,7%
Ivresse et alcool	5			5	100,0%
Armes et explosifs	2			2	100,0%
Fraude	2			2	100,0%
Infr. contre la sécurité publique	1			1	100,0%
Registre de population	1			1	100,0%
Vol et extorsion	1			1	100,0%
Total	39	3	7,7%	38	97,4%



1.4. Nombre d'infractions selon l'âge des suspects identifiés (par figure criminelle)

Étant donné que, tant un suspect identifié mineur qu'un suspect identifié majeur peuvent être impliqués lors d'un même fait, il est possible que la somme des colonnes «Mineur» et «Majeur» soit supérieure à la valeur de la colonne «Total...» (voir également la note méthodologique)

Hotton

2023

FC Vol autre

Figure criminelle / Âge	Nombre total de faits avec au moins 1 suspect identifié	Majeur	%
Vol à l'étalage	1	1	100,0%
Total	PA	PA	PA

PH Violence intrafamiliale (VIF)

Figure criminelle / Âge	Nombre total de faits avec au moins 1 suspect identifié	Mineur	%	Majeur	%
VIF: physique, dans le couple	2			2	100,0%
VIF: physique, envers des descendants	1	1	100,0%	1	100,0%
VIF: physique, envers d'autres membres	1	1	100,0%	1	100,0%
Total	PA	PA	PA	PA	PA

PH Violence dans l'espace public

Figure criminelle / Âge	Nombre total de faits avec au moins 1 suspect identifié	Mineur	%	Majeur	%
Violence physique (transport public)	1	1	100,0%		
Violence physique (voie publique)	2			2	100,0%
Violence psychique (voie publique)	1			1	100,0%
Total	PA	PA	PA	PA	PA



Partie 2: Niveau SUSPECTS-FAIT (comptage du nombre de combinaisons suspect-fait)

2.1. Nombre de suspects-fait selon le sexe des suspects identifiés (TOP 5 des catégories principales)

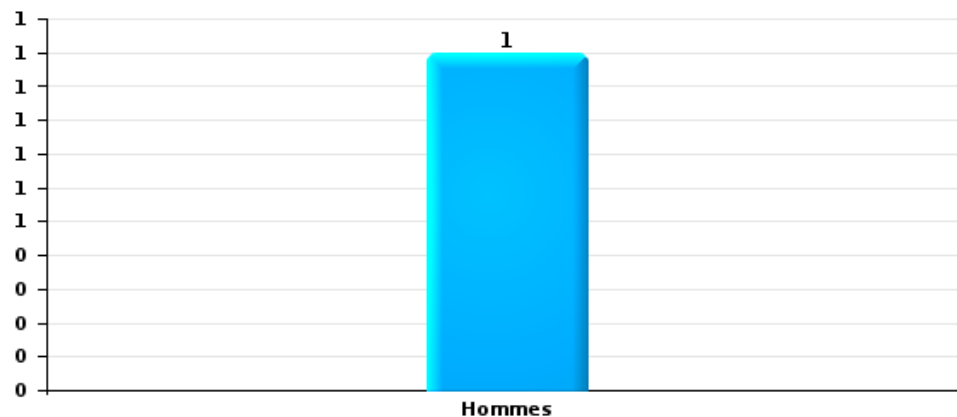
Lorsqu'un même suspect a commis plusieurs faits durant la période considérée, il est aussi comptabilisé plusieurs fois (voir également la note méthodologique)

Hotton

2023

Vol et extorsion

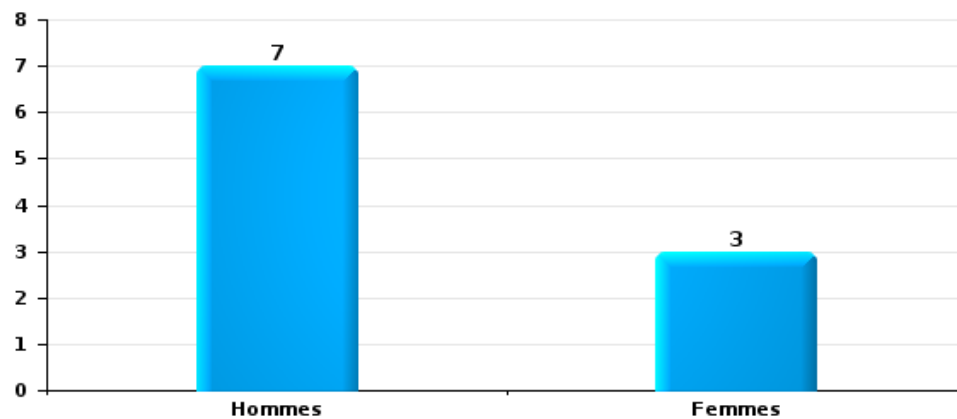
Nombre de suspects-fait selon le sexe





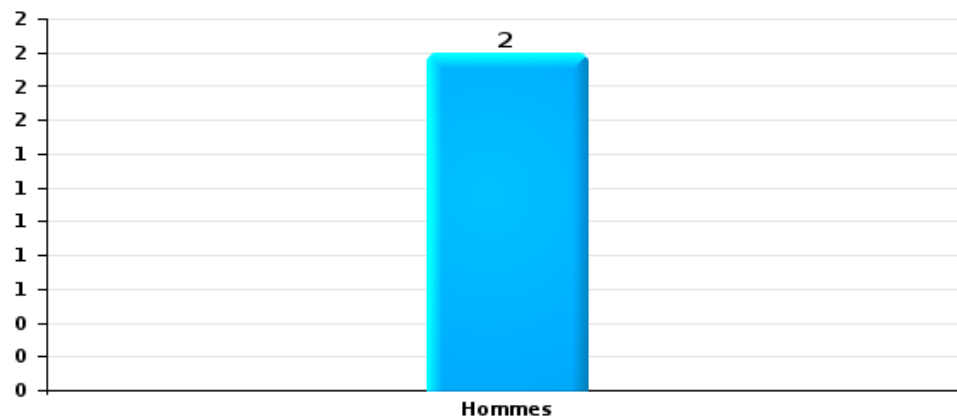
Infr. contre l'intégrité physique

Nombre de suspects-fait selon le sexe



Fraude

Nombre de suspects-fait selon le sexe





2.2. Nombre de suspects-fait selon le sexe des suspects identifiés (TOP 5 des figures criminelles)

Lorsqu'un même suspect a commis plusieurs faits durant la période considérée, il est aussi comptabilisé plusieurs fois
(voir également la note méthodologique)

Hotton

2023



2.3. Nombre de suspects-fait selon l'âge des suspects identifiés (TOP 5 des catégories principales)

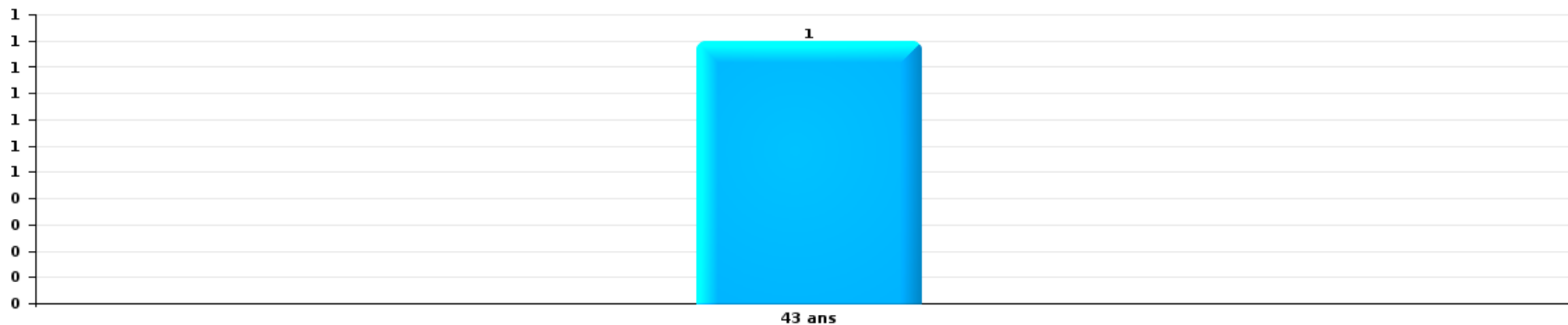
1) Lorsqu'un même suspect a commis plusieurs faits durant la période considérée, il est aussi comptabilisé plusieurs fois, qu'il ait le même âge ou non – 2) Les suspects au-dessous de 14 ans et à partir de 90 ans ne sont pas repris dans le tableau (voir également la note méthodologique)

Hotton

2023

Vol et extorsion

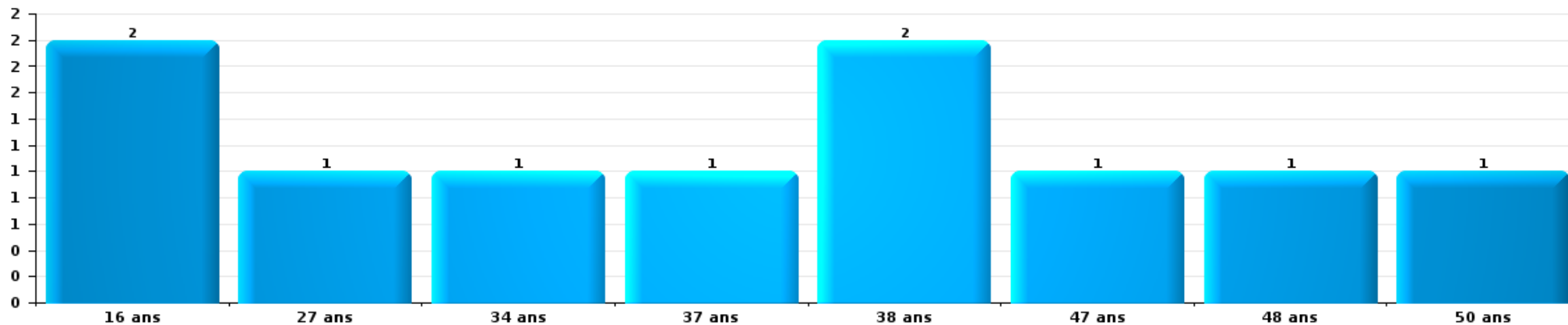
Nombre de suspects-fait par âge (chronologique)





Infr. contre l'intégrité physique

Nombre de suspects-fait par âge (chronologique)



Fraude

Nombre de suspects-fait par âge (chronologique)





2.4. Nombre de suspects-fait selon l'âge des suspects identifiés (TOP 5 des figures criminelles)

1) Lorsqu'un même suspect a commis plusieurs faits durant la période considérée, il est aussi comptabilisé plusieurs fois, qu'il ait le même âge ou non – 2) Les suspects au-dessous de 14 ans et à partir de 90 ans ne sont pas repris dans le tableau (voir également la note méthodologique)

Hotton

2023

STATISTIQUES POLICIERES DE CRIMINALITE

LIEU DE PERPETRATION: COMMUNE

Hotton

***ANNEXE I: DETAIL PAR CATEGORIE DE DELIT
CODE PENAL***

Infraction Code pénal

Infr. contre l'intégrité physique

			2000	2013	2014	2015	2016	2017	2018	2019	2020	2021	2022	2023
Assassinat	Autres	Tent.				1						1		
		Sous-total				1						1		
Meurtre	Autres	Acc.			1				1					
		Tent.		2			1	2			1	1	1	
		Sous-total		2	1		1	2	1		1	1	1	
Torture et maltraitance	Traitement inhumain	Acc.											2	
	Traitement dégradant	Acc.		2				1						
		Sous-total		2				1					2	
Coups et/ou blessures vol. en sphère familiale	Entre partenaires ou ex-partenaires	Acc.	5	14	5	12	15	15	14	12	23	15	20	5
	Lors d'un différend familial en général	Acc.	5											
	Par les parents envers un mineur	Acc.		2				4	2	4	6	3	2	2
	Envers les parents	Acc.		1	2	1		1	3		1	1	3	
	Envers d'autres ascendants directs ou collatéraux	Acc.					1			1	1	2		
		Sous-total	10	17	7	13	16	20	19	17	31	21	25	7
Coups et/ou blessures vol. hors sphère familiale	Bagarres (=coups réciproques)	Acc.	2	4	8	3	3	6	4	4	5	6	18	
	Coups envers fonctionnaire de police	Acc.		1						2	1			
	Envers un mineur par une pers. ayant autorité	Acc.		1		3			2	1	1	1		
	Envers un mineur qualité de l'auteur inconnue	Acc.	4	1	1	2	2	2		2	4		4	2
	Envers pers. vulnérable par pers. ayant autorité	Acc.						2						
	Envers pers. vulnérable (qualité auteur inconnue)	Acc.												
	Coups envers personnel transport public	Acc.			1									
	Coups envers profession médicale	Acc.								1				
	Coups envers personnel institut d'enseignement	Acc.				2								
	Non spécifié	Tent.	18	20	20	37	26	17	14	17	11	20	21	5
		Sous-total	24	27	30	47	31	30	20	27	22	28	43	7
Autres infr. volontaires. c/ l'intégrité phys.	Délaissement d'enfant ou personne vulnérable	Acc.								1				
	Abandon d'enfant dans le besoin	Acc.	1											
	Administration substances nuisibles	Acc.										1		
	Entrave méchante à la circulation	Acc.	1	3	4	1	1	1			4	1	2	
	Voies de faits et violences légères	Acc.	6	4		1	3	2						1
		Sous-total	8	7	4	2	4	3		1	4	2	3	
Infr. involontaires contre l'intégrité physique	Coups et/ou blessures involontaires	Acc.	1	1	1				2		1	1		
	Morsure de chien	Acc.		2	1	2	1		1	1	2			
		Sous-total	1	3	2	2	1		3	1	3	1		
		Total	43	58	44	65	53	56	43	46	61	54	74	14

Infr. contre la liberté individuelle

		2000	2013	2014	2015	2016	2017	2018	2019	2020	2021	2022	2023
Détention par un particulier	Acc.		1		1	1			2		2		
	Sous-total		1		1	1			2		2		
	Total		1		1	1			2		2		

Infr. contre les mœurs

				2000	2013	2014	2015	2016	2017	2018	2019	2020	2021	2022	2023
Viol n'ayant pas causé la mort	Victime < 10a	Acc.	2				1					1	1		
	Victime 10a - 14a	Acc.			1			1	2		2	1	1		
		Tent.					1								
	Victime 16a - 18a	Acc.								1				1	
	Victime majeure	Acc.	1	2	1	1			2	1	1			2	
		Tent.					1								
	Victime âge inconnu	Acc.	1												
		Sous-total	4	2	2	3	2	4	2	3	3	2	5		
Viol n'ayant pas causé la mort (nvCPS)	Victime < 16a	Acc.												1	
	Victime majeure	Acc.												1	
		Sous-total												2	
Attentat à la pudeur avec violence / menace	Victime < 16a	Acc.	1						3					1	1
	Victime majeure	Acc.									1			1	
		Sous-total	1						3		1			2	1
Attentat à la pudeur sans violence / menace	Victime < 16a	Acc.	1	2	1	2			1	3		1	1		
		Tent.									1				
	Victime 16a - 18a	Acc.					1			1					
		Sous-total	1	2	1	2	1	1	4	1	1	1	1		
Atteinte intégrité sexuelle sans mort (nvCPS)	Victime < 16a	Acc.													1
		Sous-total													1
Pornographie infantile	Détention	Acc.							1						
	Distribution	Acc.									1	1			
		Sous-total							1		1	1			
Incitation à la débauche	Victime mineure	Acc.										1			
		Sous-total										1			
Exploitation de la débauche d'autrui	Victime mineure	Acc.								1					
		Sous-total								1					
Outrage public aux bonnes mœurs	Actions (exhibitionnisme, etc.)	Acc.			3		1	1			1				
	Ecrits, images, objets	Acc.	2											4	
		Sous-total	2		3		1	1			1			4	
Voyeurisme	Diffusion enregistrement nudité ou intimité	Acc.											2	1	
		Sous-total											2	1	
Diffusion de contenu à caractère sexuel (nvCPS)	Victime majeure	Acc.													1
		Sous-total													1
Grooming (contact par ICT avec mineur < 16 ans)		Acc.									1				
		Sous-total									1				
Images d'abus sexuels de mineurs (nvCPS)	Production/diffusion images abus sexuels (nvCPS)	Acc.												1	
		Sous-total												1	
		Total	8	4	6	5	4	10	7	8	5	14	5		2

Infr. contre autres valeurs morales et sentiments

		2000	2013	2014	2015	2016	2017	2018	2019	2020	2021	2022	2023
Harcèlement	Acc.		20	24	17	7	18	16	19	16	35	34	5
	Sous-total		20	24	17	7	18	16	19	16	35	34	5
Violation du secret professionnel	Acc.									2			
	Sous-total									2			
Atteinte à l'honneur	Calomnie et diffamation	Acc.	5	5	4	3	1	5	5	6	5	7	1
	Déclaration calomnieuse	Acc.	1					1					
	Imputation calomnieuse	Acc.	2	1			1						
	Divulgateion méchante	Acc.											
	Injures (Délit)	Acc.	4	4	1	2	2	6	2	1		3	
	Sous-total	6	12	10	5	5	4	12	7	7	5	10	1
Vie privée	Violation de domicile par un particulier	Acc.	1	2	2	1		2	2	1		2	
	Violation du secret des lettres	Acc.			1			1					
	Sous-total	2	1	2	3	1		3	2	1		2	
Tapage nocturne	Acc.	1				1	1	3				5	
	Sous-total	1				1	1	3				5	
Abus faiblesses de personnes	Acc.						1						
	Sous-total						1						
	Total	9	33	36	25	14	24	34	28	26	40	51	6

Infr. relative au statut juridique de l'enfant

			2000	2013	2014	2015	2016	2017	2018	2019	2020	2021	2022	2023
Non-représentation d'enfants	Par les parents	Acc.	4	3	2	1	1	1		3	3			
	Par une personne qui en a la charge	Acc.						1						
		Sous-total	4	3	2	1	1	2		3	3			
		Total	4	3	2	1	1	2		3	3			

FPF/DGR/DR/BIPOL - Statistiques policières de criminalité (date de clôture: 22/09/2023)
 Les données pour les années 2001 jusqu'à 2012 ne sont plus publiées mais restent disponibles sur demande auprès du service BIPOL.
 Les données pour 2023 ne concernent que le 1er trimestre.

Vol et extorsion

			2000	2013	2014	2015	2016	2017	2018	2019	2020	2021	2022	2023
Vol avec circ. aggr.	Avec violence	Acc.	4	3		1	2	3			1	1		1
		Tent.	3											
	Sans violence	Acc.	51	51	50	38	44	34	37	43	22	16	22	5
		Tent.	16	11	5	11	7	11	12	21	11	7	2	2
	Sous-total		74	65	55	50	53	48	49	64	34	24	24	8
Vol sans circ. aggr.	Avec violence	Acc.		1	1	1	3	2		4	1		1	
	Sans violence, Vol à la tire	Acc.		3	1			2					1	
	Sans violence, Vol d'usage	Acc.				1				1				
	Sans violence, Vol domestique	Acc.	1	1	1	2			1					
	Sans violence	Acc.	61	61	35	33	43	41	29	45	33	21	42	2
	Tent.	4	2	2		1			1	1		1	1	
	Sous-total		66	68	40	37	47	45	31	51	34	22	45	3
Vol non spécifié		Acc.	7			1		1						
		Tent.	4											
	Sous-total		11			1		1						
Extorsion		Acc.		1			1			4			1	
		Tent.								1			1	1
	Sous-total			1		1				5			2	1
	Total		151	134	95	88	101	94	80	120	68	46	71	12

Fraude

		2000	2013	2014	2015	2016	2017	2018	2019	2020	2021	2022	2023
Blanchiment d'argent	Acc.		1					1					
	Sous-total		1					1					
Recel	Recel simple	Acc.						3	2	1	2	1	
	Recel qualifié	Acc.	1					1					
	Sous-total		1					4	2	1	2	1	
Grivèlerie	Carburant / lubrifiant	Acc.			1								
	Boissons et aliments	Acc.	1				1					1	
	Voiture de location	Acc.				1	2						
	Logements	Acc.	3							1			
	Sous-total		4		1	1	3			1		1	
Corruption privée	Acc.				1								
	Sous-total				1								
Détournement et destruction frauduleuse	Cel frauduleux	Acc.	5	1	4		1		2	1	1	1	
	D'objets saisis	Acc.	2	1	2	1				1		1	
	Sous-total		7	2	6	1	1		2	2	1	2	
Escroquerie	Fraude par internet	Acc.		4	1	2	2	3	15	8	9	10	11
		Tent.	2	2	2	2	1	4	1	3	2	2	3
	Escroquerie sans internet	Acc.		3	5	6	6	4	5	1		5	2
		Tent.				1						4	1
	Non spécifié	Acc.	6										
Sous-total		6	6	9	11	10	23	14	13	16	19	5	
Tromperie	Marchandises vendues / travail fourni	Acc.						1					
	Sous-total							1					
Abus de confiance et infr. apparentées	Abus de confiance	Acc.	3	4	11	1	4	4	2	3	3	6	2
	Abus des faiblesses	Acc.								1			
	Sous-total		3	4	11	1	4	4	2	3	4	6	2
Abus de biens sociaux	Autres	Acc.							1				
	Sous-total								1				
Infr. liées à l'insolvabilité	Par des tiers	Acc.				1							
	Par le débiteur	Acc.	1			1							
	Non spécifié	Acc.			1		1						
	Sous-total		1		1	2	1						
Insolvabilité frauduleuse	Acc.		1										
	Sous-total		1										
Chèques sans provision	Acc.	2											
	Sous-total		2										
Total		22	16	23	14	19	18	33	22	20	26	23	9

Dégradation de la propriété

			2000	2013	2014	2015	2016	2017	2018	2019	2020	2021	2022	2023
Incendie volontaire	Dans lieu habité (de nuit)	Acc.					1							
	Dans un autre lieu (de jour)	Acc.			2			1	1	2				
	Dans un autre lieu (de nuit)	Acc.			2						2		1	
		Acc.		1										
	Dans un autre lieu (moment indéterminé)	Tent.			1	1								
		Sous-total		1	5	1	1	1	1	2	2		1	
Incendie involontaire		Acc.	2	3	6	4	1	1	2	2	1	4		1
		Sous-total	2	3	6	4	1	1	2	2	1	4		1
Destruction, dénaturation, dégradation	Avec circ. aggr.	Acc.	4		1		1	1						
	Non spécifié	Acc.	4											
		Sous-total	8		1		1	1						
Vandalisme	Sur véhicules	Acc.	12	28	22	30	17	27	22	22	12	18	17	1
	Sur autres biens mobiliers	Acc.	17	10	2	3	8	6	4	5	2	3	6	2
	Graffitis	Acc.	2	4	1									
	Autres détériorations sur biens immobiliers	Acc.	4	10	13	12	21	22	14	14	10	8	18	3
	Dégradation de clôture	Acc.		2	2	1	1	3	3	5				1
		Sous-total	35	54	40	46	47	58	43	46	24	29	42	6
		Total	45	58	52	51	50	61	46	50	27	33	43	7

Infr. contre la sécurité publique

		2000	2013	2014	2015	2016	2017	2018	2019	2020	2021	2022	2023
Association de malfaiteurs	Acc.					1							
	Sous-total					1							
Evasion de prisonniers	Non-respect surveillance électronique Acc.											1	
	Sous-total											1	
Menaces	Menace d'attentat Acc.									3			
	Verbales Acc.	18	9	6	8	10	15	6	12	11	8	9	2
	Ecrites Acc.	2	2	1	2	3	4	4	2	6	2	3	
	Par gestes, emblèmes Acc.	2	3	10	7	12	7	2	10	8	7	13	1
	Non spécifié Tent.	1											
	Sous-total	23	14	17	17	25	26	12	24	28	17	25	3
	Total	23	14	17	17	26	26	12	24	28	17	26	3

Infr. contre l'autorité publique

		2000	2013	2014	2015	2016	2017	2018	2019	2020	2021	2022	2023
Violence c/ personnes investies autorité publique	Acc.		1										
	Sous-total		1										
Rébellion	Rébellion armée	Acc.	1	1									
	Rébellion non armée	Acc.	2	1	1	1	1	2	3	1	3	2	
	Non spécifié	Acc.		1						1			
	Sous-total		3	3	1	1	1	2	3	2	3	2	
Outrages	Acc.		4	2	2	1		1	1	3	2		
	Sous-total		4	2	2	1		1	1	3	2		
Autres infractions	Bris de scellés	Acc.								2			
	Sous-total									2			
	Total	1	8	5	3	2	1	3	4	7	5	2	

Infr. contre la foi publique

			2000	2013	2014	2015	2016	2017	2018	2019	2020	2021	2022	2023
Faux en écritures	Faux en écritures	Acc.	3	16	2	8	3		1	4	2	3	3	
	Usage de faux en écrit. et écrit. falsifiées	Acc.	2	17	1	3	6	1		3	2	2	1	
		Sous-total	5	33	3	11	9	1	1	7	4	5	4	
Usurpation	Immixtion dans fonctions publiques	Acc.		1										
	De fonctions	Acc.	1						2					
	De titres	Acc.				1								
	De nom	Acc.	1	2	2	2		1		4	2	1	1	
		Sous-total	2	3	2	3		1	2	4	2	1	1	
Contrefaçon / falsification	Contrefaçon	Acc.		1				1					1	
	Falsification	Acc.										1		
		Sous-total		1				1				1	1	
Fausses monnaies	Emission	Acc.					1	2						
	Non spécifié	Acc.	3											
	Autres	Acc.	1						1					
		Sous-total	4				1	2	1					
Faux en justice	Fausses déclarations	Acc.	1	1					1	1				
		Sous-total	1	1					1	1				
		Total	12	38	5	14	10	5	5	12	6	7	6	



Hotton

Infraction Code pénal

Infr. contre la famille

	2000	2013	2014	2015	2016	2017	2018	2019	2020	2021	2022	2023
Abandon de famille Acc.	2		1									1
Sous-total	2		1									1
Refus du droit aux relations personnelles Acc.	8	8	26	10	8	11	2	9	13	7	7	
Sous-total	8	8	26	10	8	11	2	9	13	7	7	
Non-acquittement pension alimentaire Acc.	7	1	4	3	2		3	2	3	2	2	
Sous-total	7	1	4	3	2		3	2	3	2	2	
Total	17	9	31	13	10	11	5	11	16	9	9	1

Criminalité informatique

	2000	2013	2014	2015	2016	2017	2018	2019	2020	2021	2022	2023
Hacking Acc.		9	3	4		2	1	3		7	15	3
Sous-total		9	3	4		2	1	3		7	15	3
Faux en informatique Acc.		2			1			2				1
Sous-total		2			1			2				1
Fraude informatique Acc.		16	3	3	3	4	2	16	5	17	29	6
Sous-total		16	3	3	3	4	2	16	5	17	29	6
Sabotage Acc.			1									
Sous-total			1									
Total		27	7	7	4	6	3	21	5	24	44	10



Exercice illégal de l'autorité publique

		2000	2013	2014	2015	2016	2017	2018	2019	2020	2021	2022	2023
Corruption publique	Acc.	1											
	Sous-total	1											
Violation de domicile par fonctionnaire public	Acc.			1									
	Sous-total			1									
Abus de l'autorité	Acc.			1									
	Sous-total			1									
	Total	1		2									

Contravention Code pénal

		2000	2013	2014	2015	2016	2017	2018	2019	2020	2021	2022	2023
Injures (Contravention)	Acc.	2											
	Sous-total	2											
	Total	2											

STATISTIQUES POLICIERES DE CRIMINALITE

LIEU DE PERPETRATION: COMMUNE

Hotton

***ANNEXE II: DETAIL PAR CATEGORIE DE DELIT
LOIS SPECIALES***



Hotton

Infraction Lois spéciales

Drogues

			2000	2013	2014	2015	2016	2017	2018	2019	2020	2021	2022	2023	
Détention		Acc.		183	8	5	16	8	14	18	8	5	12		
		Tent.							1	1					
		Sous-total		183	8	5	16	8	15	19	8	5	12		
Usage	Usage individuel	Acc.	1												
	Faciliter l'usage	Acc.		1								1			
	Incitation à l'usage	Acc.								2					
	Sous-total		1	1						2		1			
Importation et exportation		Acc.	2	2						1					
		Sous-total	2	2						1					
Fabrication		Acc.		2					2	1	1	2	1		
		Sous-total		2					2	1	1	2	1		
Commerce		Acc.	1	5	1	1	9	1	2	2	4	5	6		
		Tent.		1											
		Sous-total	1	6	1	1	9	1	2	2	4	5	6		
Total			4	194	9	6	25	9	19	25	13	13	19		

Législation sur les étrangers

			2000	2013	2014	2015	2016	2017	2018	2019	2020	2021	2022	2023
Transmigration illégale	Accès au territoire	Acc.							1		1	1		
	Séjour	Acc.		1		1	1	1		1	2		3	2
	Pas de port de documents d'identité ou de voyage	Acc.								1				
	Inscription au registre des étrangers	Acc.		116	36	94	77	51	58	51	3	72	60	18
Sous-total				117	36	95	78	52	59	53	6	73	63	20
Total				117	36	95	78	52	59	53	6	73	63	20



Environnement

			2000	2013	2014	2015	2016	2017	2018	2019	2020	2021	2022	2023
Déchets	Déchets par particulier	Acc.		1	1		1	1	2	5	2	1	3	
	Déchets par personne indéterminée	Acc.	4											
	Déchets: permis/autorisation	Acc.										1		
	Sous-total		4	1	1		1	1	2	5	2	2	3	
Autres que déchets	Urbanisme	Acc.						1				1		
	Pollution du sol	Acc.			1									
	Autres nuisances en matière d'environnement	Acc.	2											
	Sous-total		2		1			1				1		
Biodiversité / Faune et flore	Bien-être animal	Acc.	2	1	1	1	1	1			1	1	3	2
	Protection de la nature	Acc.			1			1	1			1		
	Destruction d'animaux	Acc.									1	1		
	Sous-total		2	1	2	1	1	2	1		2	3	3	2
Total		8	2	4	1	2	4	3	5	4	6	6	2	

Armes et explosifs

			2000	2013	2014	2015	2016	2017	2018	2019	2020	2021	2022	2023
Détention illégale	Arme à feu	Acc.		7	19	4	1		1	3	3	3	4	1
	Arme blanche ou non à feu	Acc.		2	2	2	2	2	3	8	6		2	1
	Munition	Acc.								2	1	1		
	Sous-total			9	21	6	3	2	4	13	10	4	6	2
Port / transport illégal	Arme à feu	Acc.							3	1		1		
	Arme blanche ou non à feu	Acc.		3	3	1	2	1	1	3	2	4	6	1
	Non spécifié	Acc.	2											
	Sous-total		2	3	3	1	2	1	4	4	2	5	6	1
Total		2	12	24	7	5	3	8	17	12	9	12	3	



Protection de la personne

			2000	2013	2014	2015	2016	2017	2018	2019	2020	2021	2022	2023
Discrimination	Racisme et xénophobie	Acc.			1		1			1	1	1	3	
	Autre discrimination	Acc.									1			
		Sous-total			1		1			1	2	1	3	
Protection de la vie privée		Acc.						2	1		1			
		Sous-total						2	1		1			
Caméras de surveillance		Acc.							2					
		Sous-total							2					
Droit à l'image		Acc.							2	1				
		Sous-total							2	1				
			Total		1		1	2	5	2	3	1	3	



Hotton

Infraction Lois spéciales

Hormones et dopage

		2000	2013	2014	2015	2016	2017	2018	2019	2020	2021	2022	2023
Détention	Acc.										1		
	Sous-total:										1		
	Total:										1		

Sécurité privée

		2000	2013	2014	2015	2016	2017	2018	2019	2020	2021	2022	2023
Milices privées	Acc.								1				
	Sous-total:								1				
	Total:								1				

Protection de la jeunesse

		2000	2013	2014	2015	2016	2017	2018	2019	2020	2021	2022	2023
Législation sur l'obligation scolaire	Acc.		1						2				
	Sous-total:		1						2				
Législation sur la protection de la jeunesse	Acc.	3	6	2	1	4	4	9	10	6	9	11	2
	Sous-total:	3	6	2	1	4	4	9	10	6	9	11	2
	Total:	3	7	2	1	4	4	9	12	6	9	11	2



Code pénal social

		2000	2013	2014	2015	2016	2017	2018	2019	2020	2021	2022	2023
Harcèlement au travail	Acc.								1	1			
	Sous-total:								1	1			
Fraude sociale aux cotisations (travail au noir)	Acc.		2							1			
	Sous-total:		2							1			
Surveillance et contrôle	Acc.									1			
	Sous-total:									1			
Escroquerie en droit pénal social	Acc.		1	1						1			
	Sous-total:		1	1						1			
	Total:		3	1					1	4			

Ivresse et alcool

		2000	2013	2014	2015	2016	2017	2018	2019	2020	2021	2022	2023
Ivresse publique	Acc.	3		2	3	1	2	3	9	3	9	9	6
	Sous-total:	3		2	3	1	2	3	9	3	9	9	6
Servir de l'alcool à une personne ivre	Acc.						1						1
	Sous-total:						1						1
	Total:	3		2	3	1	3	3	9	3	9	9	7

Registre de population

		2000	2013	2014	2015	2016	2017	2018	2019	2020	2021	2022	2023
	Acc.	4	8	15	15	10	9	9	2	2	4	2	1
	Sous-total:	4	8	15	15	10	9	9	2	2	4	2	1
	Total:	4	8	15	15	10	9	9	2	2	4	2	1



Carte d'identité

		2000	2013	2014	2015	2016	2017	2018	2019	2020	2021	2022	2023
Pas en possession	Acc.							1				1	
	Sous-total:							1				1	
Refus de présentation	Acc.	1											
	Sous-total:	1											
	Total:	1						1				1	

Santé publique

		2000	2013	2014	2015	2016	2017	2018	2019	2020	2021	2022	2023
Refus ou négligence respect mesures	Acc.									57	2	2	
	Sous-total:									57	2	2	
Autres	Acc.									5			
	Sous-total:									5			
	Total:									62	2	2	

Travail

		2000	2013	2014	2015	2016	2017	2018	2019	2020	2021	2022	2023
Règlement général protection du travail	Acc.									1			
	Sous-total:									1			
Commerce ambulant	Acc.		1									1	
	Sous-total:		1									1	
Autres	Acc.				1		1	1	1	1		1	
	Sous-total:				1		1	1	1	1		1	
	Total:		1			1		1	1	2		2	

Protection des revenus publics

		2000	2013	2014	2015	2016	2017	2018	2019	2020	2021	2022	2023
Fraude sociale aux allocations	Acc.		1		1					1			
	Sous-total:		1		1					1			
	Total:		1		1					1			



Législation économique

		2000	2013	2014	2015	2016	2017	2018	2019	2020	2021	2022	2023
Sociétés	Acc.	1											
	Sous-total:	1											
Délit d'initié	Acc.					1							
	Sous-total:					1							
	Total:	1				1							

Pratiques commerciales

		2000	2013	2014	2015	2016	2017	2018	2019	2020	2021	2022	2023
Registre de commerce	Acc.		1										
	Sous-total:		1										
Oeuvres d' art	Acc.				1								
	Sous-total:				1								
Autres	Acc.						1						
	Sous-total:						1						
	Total:		1		1		1						

Autres lois spéciales

		2000	2013	2014	2015	2016	2017	2018	2019	2020	2021	2022	2023
Transport	Acc.							1		2			
	Sous-total:							1		2			
Infractions Loi police chemins de fer	Acc.			1		1	2						
	Sous-total:			1		1	2						
Autres	Acc.		3										
	Sous-total:		3										
	Total:		3	1		1	2	1		2			

STATISTIQUES POLICIERES DE CRIMINALITE

LIEU DE PERPETRATION: COMMUNE

Hotton

***ANNEXE III: DETAIL
FIGURES CRIMINELLES / PHENOMENES***



Hotton

FC Vol moyen de transport

		2000	2013	2014	2015	2016	2017	2018	2019	2020	2021	2022	2023
Vol de voiture	Acc.	10	2	4	2	3	1	1	1	1	2	2	1
	Tent.	7	1	1	1	1					1		1
	Total	17	3	5	3	4	1	1	1	1	3	2	2
Vol de moto	Acc.		1			1		1		2			
	Total		1			1		1		2			
Carjacking	Acc.			1			1				1	1	
	Total			1			1				1	1	
Homejacking	Acc.					1							
	Total					1							
Vol dans les garages	Acc.	1	1	1									
	Total	1	1	1									
Vol de vélomoteur	Acc.	5					2				1		
	Total	5					2				1		
Vol de vélo	Acc.	2	1	1		3	4	6	1	2	2	4	
	Total	2	1	1		3	4	6	1	2	2	4	



FC Cambriolage

		2000	2013	2014	2015	2016	2017	2018	2019	2020	2021	2022	2023
Cambriolage dans habitation	Acc.	12	17	23	16	20	14	14	30	7	8	9	2
	Tent.	6	6	3	8	4	3	9	17	10	4	2	2
	Total	18	23	26	24	24	17	23	47	17	12	11	4
Cambriolage ds entreprise ou commerce	Acc.	13	6	5	5	8	6	1	3	2		2	
	Tent.	7	2		2		4		1				
	Total	20	8	5	7	8	10	1	4	2		2	
Cambriolage ds service public ou bâtiment administ	Acc.	7	7	2	5	2	4	2	1	2		3	
	Tent.	1			1	1	1			1			
	Total	8	7	2	6	3	5	2	1	3		3	
Cambriolage dans bâtiment (total)	Acc.	32	30	30	26	28	24	17	34	11	8	14	2
	Tent.	14	8	3	10	5	8	9	18	11	4	2	2
	Total	46	38	33	36	33	32	26	52	22	12	16	4



FC Vol autre

		2000	2013	2014	2015	2016	2017	2018	2019	2020	2021	2022	2023
Vol à main armée	Acc.	2	1		1	1	1		1	1			
	Tent.	3											
	Total	5	1		1	1	1		1	1			
Vol avec violence sans arme	Acc.	3	4	2	1	5	4		7	1	1	2	1
	Tent.				1				1			1	1
	Total	3	4	2	2	5	4		8	1	1	3	2
Vol dans ou sur un véhicule	Acc.	15	24	13	11	13	8	12	5	11	6	8	1
	Tent.	3	1					1					
	Total	18	25	13	11	13	8	13	5	11	6	8	1
Vol d'armes et explosifs	Acc.		2					2	1				
	Total		2					2	1				
Vol à l'arraché	Acc.	1				2	1	1	1				
	Total	1				2	1	1	1				
Vol à la tire	Acc.		3	1		2	2					1	
	Total		3	1		2	2					1	
Vol à l'étalage	Acc.	2	2	2	3	6		4	1	8	6	7	1
	Tent.			1							1		
	Total	2	2	3	3	6		4	1	8	7	7	1
Vol par ruse	Acc.		1	6	1	2		2	2				
	Total		1	6	1	2		2	2				
Vol de métaux	Acc.		3	5	7	4	4		3	2		9	
	Tent.											1	
	Total		3	5	7	4	4		3	2		10	
Vol sur les chantiers	Acc.	1	1	4	2	5			1	2		3	1
	Total	1	1	4	2	5			1	2		3	1
Vol d'animaux	Acc.	2	1			1	1		2			1	
	Total	2	1			1	1		2			1	



Criminalité ICT

		2000	2013	2014	2015	2016	2017	2018	2019	2020	2021	2022	2023
Fraude de cartes de paiements	Acc.		10	2	2	3		1	13	1	5	11	1
	Total		10	2	2	3		1	13	1	5	11	1
Phishing	Acc.											1	1
	Total											1	1
Shouldersurfing	Acc.			1					2				
	Total			1					2				

FC Autre

		2000	2013	2014	2015	2016	2017	2018	2019	2020	2021	2022	2023
Violence contre les métiers d'intérêt général	Acc.		1	1	2				3	1			
	Total		1	1	2				3	1			
Viol collectif	Acc.						1						
	Total						1						
Graffiti	Acc.	2	4	1									
	Total	2	4	1									
Dégradation de voiture	Acc.	6	29	20	29	16	27	20	19	13	17	17	1
	Total	6	29	20	29	16	27	20	19	13	17	17	1
Rixe au couteau	Acc.											2	
	Tent.					1							
	Total					1						2	



PH Violence intrafamiliale (VIF)

		2000	2013	2014	2015	2016	2017	2018	2019	2020	2021	2022	2023
VIF: physique, dans le couple	Acc.	5	14	5	12	15	15	14	12	23	15	20	5
	Tent.						1						
	Total	5	14	5	12	15	16	14	12	23	15	20	5
VIF: physique, envers des descendants	Acc.		2				5	2	6	6	3	2	3
	Total		2				5	2	6	6	3	2	3
VIF: physique, envers d'autres membres	Acc.	5	1	2	2	2	2	3	2	3	3	4	1
	Total	5	1	2	2	2	2	3	2	3	3	4	1
VIF: sexuelle, envers des descendants	Acc.	2	1		1	1			1				
	Total	2	1		1	1			1				
VIF: psychique, dans le couple	Acc.	12	11	29	11	11	14	3	14	16	7	10	
	Total	12	11	29	11	11	14	3	14	16	7	10	
VIF: psychique, envers des descendants	Acc.						1			1	1		
	Total						1			1	1		
VIF: psychique, envers d'autres membres	Acc.					3					1	1	
	Total					3					1	1	
VIF: économique, dans le couple	Acc.			1	1	1	1			1			
	Total			1	1	1	1			1			
VIF: économique, envers des descendants	Acc.		1				1						
	Total		1				1						
VIF: économique, envers d'autres membres	Acc.	9	1	6	4	4		3	3	3	2	2	1
	Total	9	1	6	4	4		3	3	3	2	2	1

PH Hormones et dopage

		2000	2013	2014	2015	2016	2017	2018	2019	2020	2021	2022	2023
Dopage humain	Acc.										1		
	Total										1		



PH Drogues

		2000	2013	2014	2015	2016	2017	2018	2019	2020	2021	2022	2023
Vente de cocaïne	Acc.					1		1	1	1	3	3	
	Total					1		1	1	1	3	3	
Vente de drogues synthétiques	Acc.		1										
	Total		1										
Production de cannabis (culture)	Acc.		2					1	1	1	1		
	Total		2					1	1	1	1		

PH Traite des êtres humains

		2000	2013	2014	2015	2016	2017	2018	2019	2020	2021	2022	2023
TEH - exploitation sexuelle	Acc.							1					
	Total							1					

PH Violence dans l'espace public

		2000	2013	2014	2015	2016	2017	2018	2019	2020	2021	2022	2023
Violence physique (transport public)	Acc.			3	1	1			1	1	1	1	1
	Total			3	1	1			1	1	1	1	1
Violence physique (voie publique)	Acc.	11	20	13	19	11	12	10	11	8	15	23	3
	Tent.		1			1	2						
	Total	11	21	13	19	12	14	10	11	8	15	23	3
Violence physique (autre endroit public)	Acc.	1			2								
	Total	1			2								
Violence physique (endroit accessible au public)	Acc.	6	3	6	8	8	11	6	7	4	7	9	
	Total	6	3	6	8	8	11	6	7	4	7	9	
Violence sexuelle (transport public)	Acc.						1	1					
	Total						1	1					
Violence sexuelle (voie publique)	Acc.						2					1	
	Tent.					1							
	Total					1	2					1	



PH Violence dans l'espace public

		2000	2013	2014	2015	2016	2017	2018	2019	2020	2021	2022	2023
Violence sexuelle (endroit accessible au public)	Acc.	1		1			1		1		5		
	Total	1		1			1		1		5		
Violence psychique (transport public)	Acc.		2		1				1	1	1		
	Total		2		1				1	1	1		
Violence psychique (voie publique)	Acc.	8	5	10	6	7	3	11	13	8	10	4	3
	Total	8	5	10	6	7	3	11	13	8	10	4	3
Violence psychique (autre endroit public)	Acc.			2	2	1					1		
	Total			2	2	1					1		
Violence psychique (endroit accessible au public)	Acc.	7	4	4	3	1	6		4	5	4	2	
	Total	7	4	4	3	1	6		4	5	4	2	
Vol à main armée (voie publique)	Acc.	1											
	Tent.	1											
	Total	2											
Vol à main armée (endroit accessible au public)	Acc.	1	1			1			1	1			
	Tent.	2											
	Total	3	1			1			1	1			
Vol avec violence sans arme (transport public)	Tent.								1				
	Total								1				
Vol avec violence sans arme (voie publique)	Acc.	3		2	1		2		2			1	
	Total	3		2	1		2		2			1	
Vol avec violence sans arme (autre endroit public)	Acc.		1										
	Total		1										
Vol avec violence sans arme (endr. acces. au pub.)	Acc.		3			2			2	1	1		
	Total		3			2			2	1	1		



PH Autre

		2000	2013	2014	2015	2016	2017	2018	2019	2020	2021	2022	2023
Faux policiers	Acc.			1									
	Total			1									
Terrorisme, extrémisme et radicalisme	Acc.					1							
	Total					1							
Cyberharcèlement	Acc.		11	17	8	7	9	5	6	5	5	7	1
	Total		11	17	8	7	9	5	6	5	5	7	1
Fraude à l'identité	Acc.	3	3	2	6	3	1	2	8	2	2	1	
	Tent.							3					
	Total	3	3	2	6	3	1	5	8	2	2	1	

STATISTIQUES POLICIERES DE CRIMINALITE

LIEU DE PERPETRATION: COMMUNE

Hotton

***ANNEXE IV: FAITS ENREGISTRES
NON CRIMINELS***



Hotton

Faits non criminels

Maladies / Décès / Disparition

	2000	2013	2014	2015	2016	2017	2018	2019	2020	2021	2022	2023
Suicide	1	4	4	3	3	3	4			3	1	
Personne malade		2			1		1	3	2	2	1	1
Décès suspect			2					1				
Décès naturel			1	1	1	1		3	1	2	1	
Disparition (personne disparue)	1	3	2	1	1	1	4	1		4	1	1
Accident (sauf roulage)	2		2	1	1	1	1		2		1	
Cadavre non identifié									1			
Total	4	9	11	6	7	6	10	8	6	11	5	2

Appels

	2000	2013	2014	2015	2016	2017	2018	2019	2020	2021	2022	2023
Appels	1								1			
Total	1								1			

Problèmes sociaux

	2000	2013	2014	2015	2016	2017	2018	2019	2020	2021	2022	2023
Différends familiaux	13	19	21	24	20	24	25	34	34	32	16	10
Différend (pas de coups)	6	29	38	12	23	27	37	20	29	14	25	4
Affaire civile	11	5	5	1	1	7	3	3	1	2	5	
Protection de la jeunesse	4	3	3	1	1	3	5	4	1			2
Autres	1							1			1	1
Total	35	56	67	38	45	61	70	62	65	48	47	17



Ordre public

	2000	2013	2014	2015	2016	2017	2018	2019	2020	2021	2022	2023
Troubles		2	1	1	2		4	3	2	7	5	2
Autres		1										
Total		3	1	1	2		4	3	2	7	5	2

Agissements suspects

	2000	2013	2014	2015	2016	2017	2018	2019	2020	2021	2022	2023
	7	2	1		1	3	3	2	5	1	1	
Total	7	2	1		1	3	3	2	5	1	1	

Objets trouvés

	2000	2013	2014	2015	2016	2017	2018	2019	2020	2021	2022	2023
	2	1	2	1								
Total	2	1	2	1								

Objets perdus

	2000	2013	2014	2015	2016	2017	2018	2019	2020	2021	2022	2023
	51	147	164	99	114	84	79	78	69	105	83	15
Total	51	147	164	99	114	84	79	78	69	105	83	15



Autres non-infractions

	2000	2013	2014	2015	2016	2017	2018	2019	2020	2021	2022	2023
Non-respect des conditions		3	5	2	3	5	5	9	5	16	1	
Procès-verbal d'information	2	9	5	4	8	5	1	5	1	2	1	1
Notification		2	1	4	1	1	2	2		1	1	3
Dégradation involontaire câbles (non-télécom)										1		
Comportement lié à une radicalisation violente					1							
Demande signalement surveillance électronique											4	
Fonction de contrôle armes	2			2				1		1		1
Autres non infractions	1											
Total	5	14	11	12	13	11	8	17	6	21	7	5