

STATISTIQUES POLICIERES DE CRIMINALITE

LIEU DE PERPETRATION: COMMUNE

Gouvy

2000 - Trimestre 1 2023

Police fédérale - DGRIDRIIBIPOL

STATISTIQUES POLICIERES DE CRIMINALITE

LIEU DE PERPETRATION: COMMUNE

Gouvy

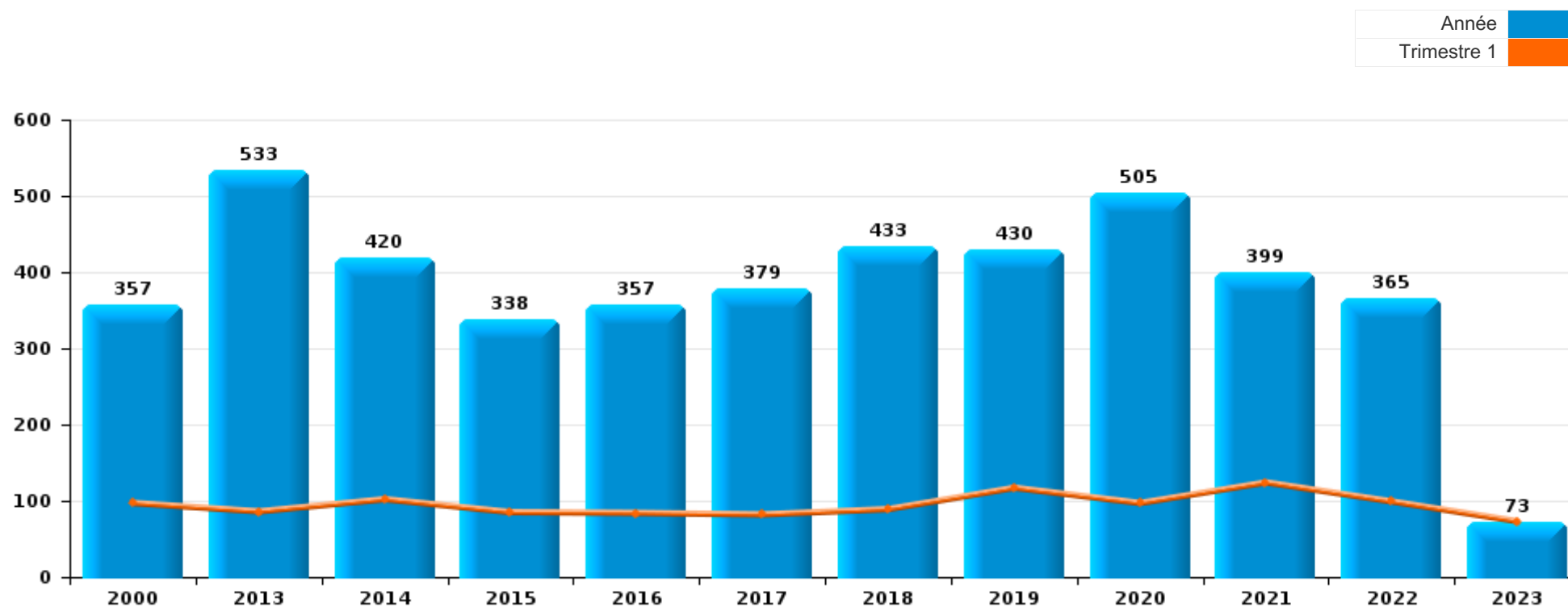
PARTIE I : INFRACTIONS JUDICIAIRES

CRIMINALITE ENREGISTREE COMMISE AU NIVEAU DE LA COMMUNE



Gouvy

	2000	2013	2014	2015	2016	2017	2018	2019	2020	2021	2022	2023
Nombre total des délits	357	533	420	338	357	379	433	430	505	399	365	73



FPF/DGR/DRI/BIPOL - Statistiques policières de criminalité (date de clôture: 22/09/2023)

Les données pour les années 2001 jusqu'à 2012 ne sont plus publiées mais restent disponibles sur demande auprès du service BIPOL.

Les données pour 2023 ne concernent que le 1er trimestre.



Gouvy

	2000	2013	2014	2015	2016	2017	2018	2019	2020	2021	2022	2023
Législation sur les étrangers	2	187	140	90	119	152	105	141	108	120	71	11
Vol et extorsion	87	112	98	68	76	64	119	98	69	56	55	14
Infr. contre l'intégrité physique	32	48	23	29	41	35	28	39	39	35	43	3
Dégradation de la propriété	35	48	49	28	33	32	31	36	32	20	35	7
Fraude	10	14	14	12	7	12	26	33	23	33	52	11
Infr. contre autres valeurs morales et sentiments	5	28	14	18	17	22	22	15	22	32	29	8
Infr. contre la sécurité publique	16	24	16	21	14	18	24	10	24	19	18	5
Drogues	96	5	7	12	4	4	17	11	7	8	7	
Santé publique									108	14		
Armes et explosifs	5	14	15	4	6	3	11	7	5	1	7	2
Infr. contre les moeurs	4	4	7	4	4	5	6	5	10	16	9	2
Infr. contre la famille	13	13	8	13	5	3	2	2	4	7	4	
Infr. contre la foi publique	16	9	3	5	3	3	11	8	3	7	5	1
Environnement	11	11	4	9	8	8	2	6	3	1	6	1
Protection de la jeunesse	3	6	4	4	9	4	5	2	5	6	2	1
Criminalité informatique			2		2		7	9	9	6	7	4
Registre de population			3	6		1	4	3	10	5		
Infr. contre l'autorité publique	4	3	2	3	1	2	5		5	4	1	1
Infr. relative au statut juridique de l'enfant	4	2	2		2	1		2	9	1	2	1
Ivresse et alcool		1				4	3	1	5	2	7	
Code pénal social			4	8		2	1		1	1		
Autres lois spéciales	2	1	1	1	2	2			2	1		
Travail					1	1	1	1		2	5	
Protection de la personne		1	1		2	1		1	1	1		1
Contravention Code pénal	8											
Protection des revenus publics	3		2						1			
Infr. contre la liberté individuelle		1		1			2					
Exercice illégal de l'autorité publique		1					1			1		
Hormones et dopage	1				1							
Infr. contre la Sécurité de l'Etat				2								
Carte d'identité			1									
Sous-total	357	533	420	338	357	379	433	430	505	399	365	73
Contravention règlement policier local		30	15	15	13	13	18	11	16	13	11	5
Sous-total		30	15	15	13	13	18	11	16	13	11	5
Total	357	563	435	353	370	392	451	441	521	412	376	78

FPF/DGR/DRI/BIPOL - Statistiques policières de criminalité (date de clôture: 22/09/2023)

Les données pour les années 2001 jusqu'à 2012 ne sont plus publiées mais restent disponibles sur demande auprès du service BIPOL.

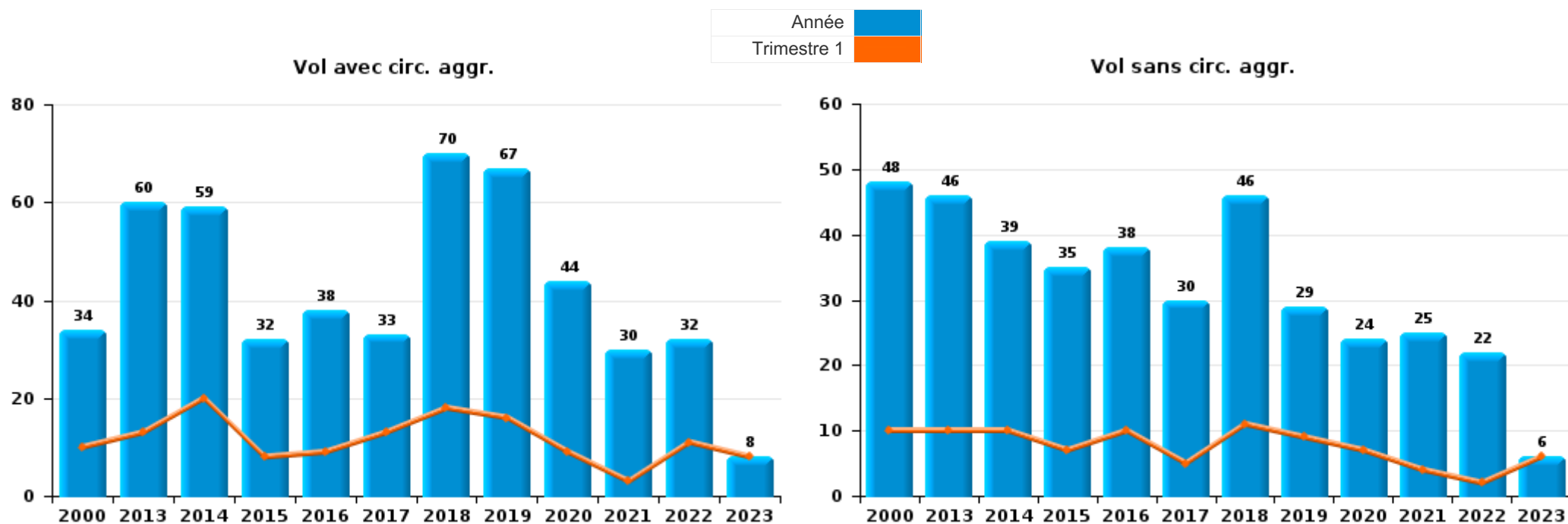
Les données pour 2023 ne concernent que le 1er trimestre.



I.1. Catégorie des infractions : Vol et extorsion (top 5 des infractions au niveau national 2022)

Gouvy

	2000	2013	2014	2015	2016	2017	2018	2019	2020	2021	2022	2023
Vol avec circ. agr.	34	60	59	32	38	33	70	67	44	30	32	8
Vol sans circ. agr.	48	46	39	35	38	30	46	29	24	25	22	6
Extorsion		6		1		1	1	2	1	1	1	
Vol non spécifié	5						2					
Total	87	112	98	68	76	64	119	98	69	56	55	14





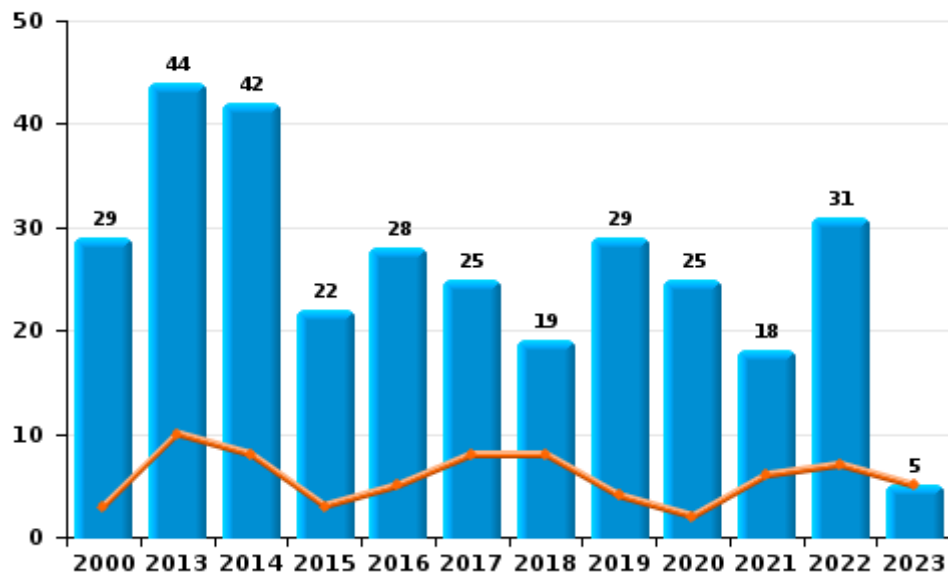
I.2. Catégorie des infractions : Dégradation de la propriété (top 5 des infractions au niveau national 2022)

Gouvy

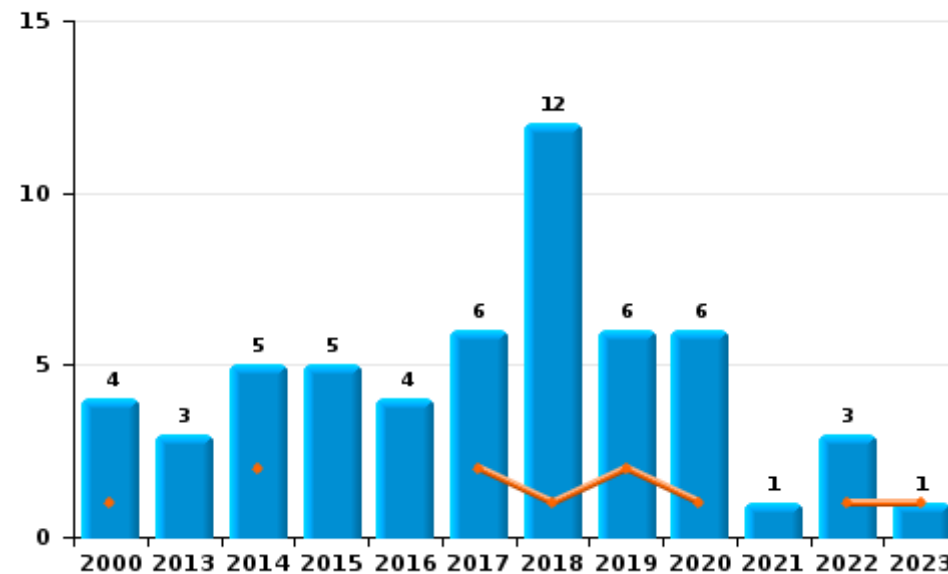
	2000	2013	2014	2015	2016	2017	2018	2019	2020	2021	2022	2023
Vandalisme	29	44	42	22	28	25	19	29	25	18	31	5
Incendie involontaire	2	1	3	2	4	2	6	4	3	1	2	1
Incendie volontaire	2	2	2	3		4	6	2	3		1	
Destruction, dénaturation, dégradation	2	1	2	1	1	1		1	1	1	1	1
Total	35	48	49	28	33	32	31	36	32	20	35	7



Vandalisme



Incendie

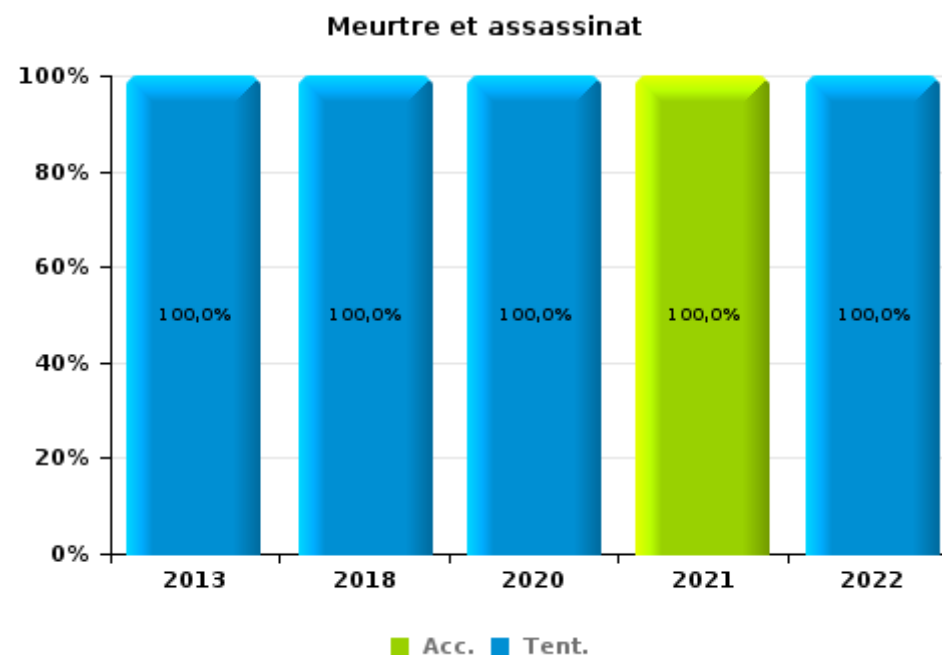
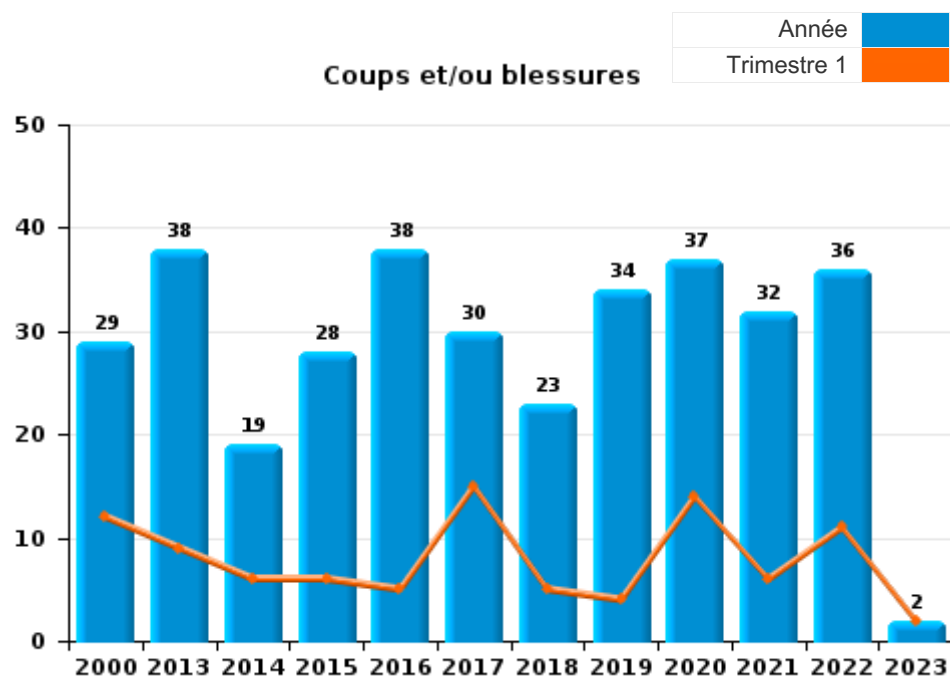




I.3. Catégorie des infractions : Infr. contre l'intégrité physique (top 5 des infractions au niveau national 2022)

Gouvy

	2000	2013	2014	2015	2016	2017	2018	2019	2020	2021	2022	2023
Coups et/ou blessures	29	38	19	28	38	30	23	34	37	32	36	2
Autres	3	9	4	1	3	5	4	5	1	2	6	1
Meurtre et assassinat		1					1		1	1	1	
Total	32	48	23	29	41	35	28	39	39	35	43	3

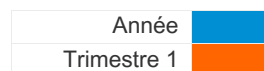




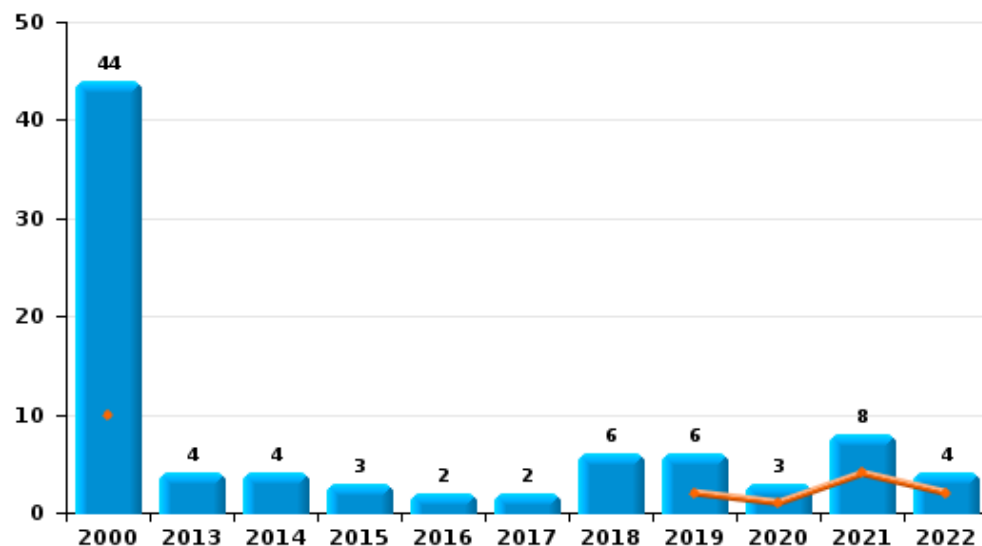
I.4. Catégorie des infractions : Drogues (top 5 des infractions au niveau national 2022)

Gouvry

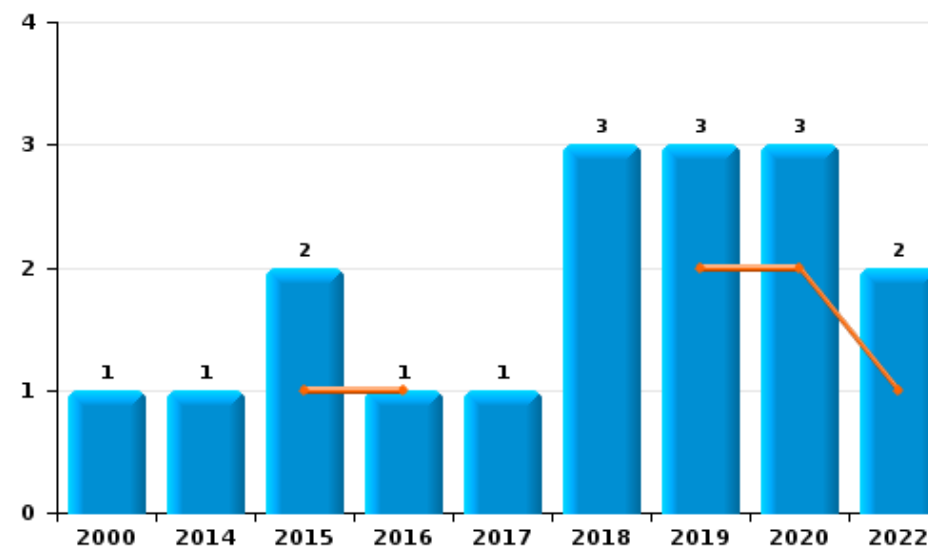
	2000	2013	2014	2015	2016	2017	2018	2019	2020	2021	2022	2023
Détention	44	4	4	3	2	2	6	6	3	8	4	
Importation et exportation	31			1				1				
Usage	18			1	1		2				1	
Commerce	1		1	2	1	1	3	3	3		2	
Fabrication		1	1	4			6	1	1			
Autres	2		1	1		1						
Total	96	5	7	12	4	4	17	11	7	8	7	



Détention



Commerce





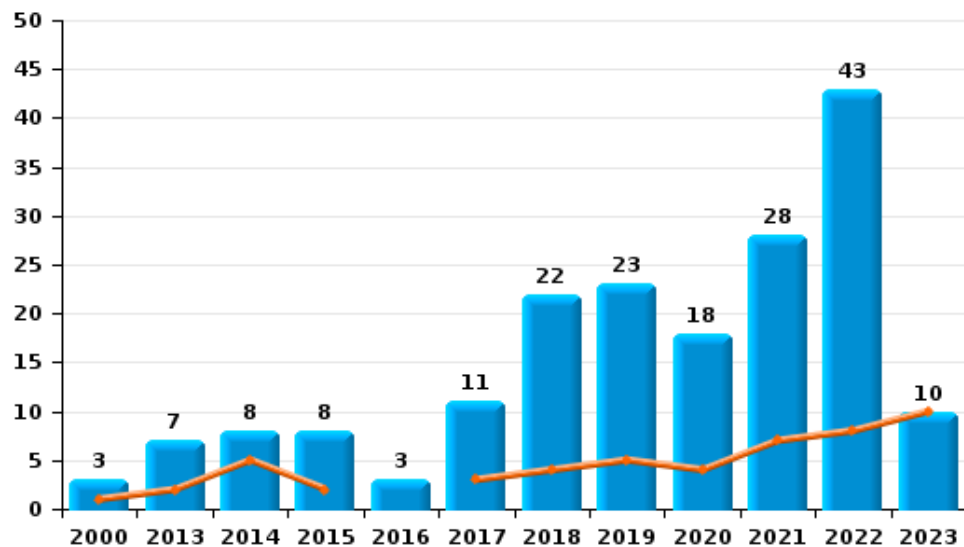
I.5. Catégorie des infractions : Fraude (top 5 des infractions au niveau national 2022)

Gouvry

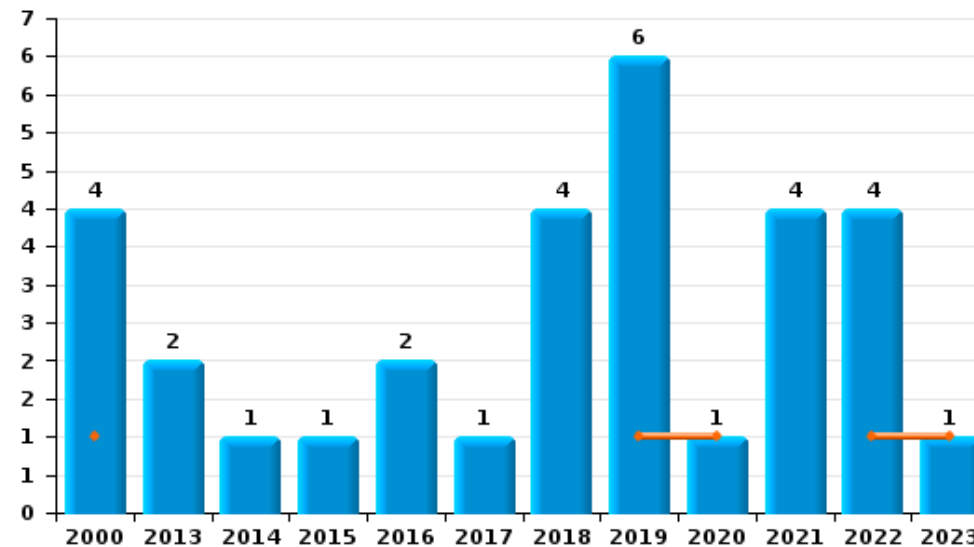
	2000	2013	2014	2015	2016	2017	2018	2019	2020	2021	2022	2023
Escoquerie	3	7	8	8	3	11	22	23	18	28	43	10
Abus de confiance et infr. apparentées	4	2	1	1	2	1	4	6	1	4	4	1
Détournement et destruction frauduleuse	2	2	2	1	1				4		2	
Fraudes: Autres	1	2	3	1				3			1	
Recel		1								1	2	
Infr. liées à l'insolvabilité					1			1				
Grivèlerie				1								
Total	10	14	14	12	7	12	26	33	23	33	52	11



Escoquerie



Abus de confiance et infr. apparentées



FPF/DGR/DRI/BIPOL - Statistiques policières de criminalité (date de clôture: 22/09/2023)

Les données pour les années 2001 jusqu'à 2012 ne sont plus publiées mais restent disponibles sur demande auprès du service BIPOL.

Les données pour 2023 ne concernent que le 1er trimestre.

STATISTIQUES POLICIERES DE CRIMINALITE

LIEU DE PERPETRATION: COMMUNE

Gouvy

PARTIE II : FIGURES CRIMINELLES / PHENOMENES



Gouvy

FC Vol moyen de transport

	2000	2013	2014	2015	2016	2017	2018	2019	2020	2021	2022	2023
Vol de voiture	7	5	4	2	1	1	4	6	3		1	3
Vol de moto		1	3		3		1	2				
Carjacking		1										
Homejacking			1									
Vol dans les garages		1		1	1			2	1		1	
Vol de vélomoteur	1											
Vol de vélo	3		4	1		1	1	1		1	2	

FC Cambriolage

	2000	2013	2014	2015	2016	2017	2018	2019	2020	2021	2022	2023
Cambriolage dans habitation	17	34	29	15	27	25	49	46	27	24	20	4
Cambriolage ds entreprise ou commerce	3	7	5	2	1	2	2	10	3	2	4	
Cambriolage ds service public ou bâtiment administ	1	1	7	4	4	2	4		5	1		1
Cambriolage dans bâtiment (total)	21	41	41	21	32	28	55	56	35	27	24	5



FC Vol autre

	2000	2013	2014	2015	2016	2017	2018	2019	2020	2021	2022	2023
Vol à main armée		1		1	1		2	2	1	1		
Vol avec violence sans arme	1	4	2	1	2	2	3	2	3		2	
Vol dans ou sur un véhicule	8	9	11	8	5	1	7	8	8	3	4	3
Vol d'armes et explosifs	2	1	2	1	1	3	5	4	1	4		
Vol à l'arraché							1					
Vol à la tire	2	1	2	2	1			1	1	1		
Vol à l'étalage	4	1			1		5		1	3	4	
Vol par ruse	2	7	1		2		1			1		
Vol de métaux		1	3	2	3	2	1			1	1	
Vol sur les chantiers		3	2	1					2		1	
Home-invasion							1	1				
Vol d'animaux	4	1	2			3	1		1	2	1	

Criminalité ICT

	2000	2013	2014	2015	2016	2017	2018	2019	2020	2021	2022	2023
Fraude de cartes de paiements									1	1	1	
Phishing							1					

FC Autre

	2000	2013	2014	2015	2016	2017	2018	2019	2020	2021	2022	2023
Violence contre les métiers d'intérêt général				1		2	1		4	3		
Viol collectif									1			
Graffiti	3		2	1			2	4	4	1	1	
Dégradation de voiture	2	13	16	3	7	8	7	11	6	7	19	1
Rixe au couteau			1	1		1	1			1	1	



PH Violence intrafamiliale (VIF)

	2000	2013	2014	2015	2016	2017	2018	2019	2020	2021	2022	2023
VIF: physique, dans le couple	1	16	7	14	11	6	7	11	12	11	7	1
VIF: physique, envers des descendants	1	4	2	2	1	1	1	2	3	4	2	
VIF: physique, envers d'autres membres	8	1	1		1	1	1	3	2	4	1	1
VIF: sexuelle, envers des descendants	1		1		1			1				
VIF: psychique, dans le couple	8	18	8	13	5	4	6	4	15	11	14	1
VIF: psychique, envers des descendants					1						1	
VIF: psychique, envers d'autres membres							1			1		
VIF: économique, dans le couple		3		1		2		1				
VIF: économique, envers d'autres membres	10	3	3	1	2	1	1	1	1	1	1	

PH Hormones et dopage

	2000	2013	2014	2015	2016	2017	2018	2019	2020	2021	2022	2023
Dopage humain					1							1
Engraissement illégal	1											

PH Drogues

	2000	2013	2014	2015	2016	2017	2018	2019	2020	2021	2022	2023
Vente de cocaïne											1	
Import-export de drogues synthétiques								1				
Vente de drogues synthétiques									1			
Production de cannabis (culture)		1	1	2			1	1	1			
Vente de cannabis en grande quantité								1				

PH Traite des êtres humains

	2000	2013	2014	2015	2016	2017	2018	2019	2020	2021	2022	2023
TEH - exploitation sexuelle				1			1					



PH Violence dans l'espace public

	2000	2013	2014	2015	2016	2017	2018	2019	2020	2021	2022	2023
Violence physique (transport public)							1		1			
Violence physique (voie publique)	1	8	3	3	3	2	2	6	7	2	6	1
Violence physique (autre endroit public)	6	1	1			1						
Violence physique (endroit accessible au public)	6	2	4	6	4	2	2	1	2	4	6	1
Violence sexuelle (transport public)	1									1		
Violence sexuelle (voie publique)						1		1				
Violence sexuelle (autre endroit public)			1							1		
Violence sexuelle (endroit accessible au public)	2		1			1	1		1	1		
Violence psychique (transport public)											1	1
Violence psychique (voie publique)	1	5	4	5	5	4	6	3	5	7	7	2
Violence psychique (autre endroit public)	1	1	2		1				2			
Violence psychique (endroit accessible au public)	3	3	4	7	1	2			2	4	2	2
Vol à main armée (endroit accessible au public)								1				
Vol avec violence sans arme (voie publique)		1			1	1	1		1			
Vol avec violence sans arme (endr. acces. au pub.)					1							

PH Autre

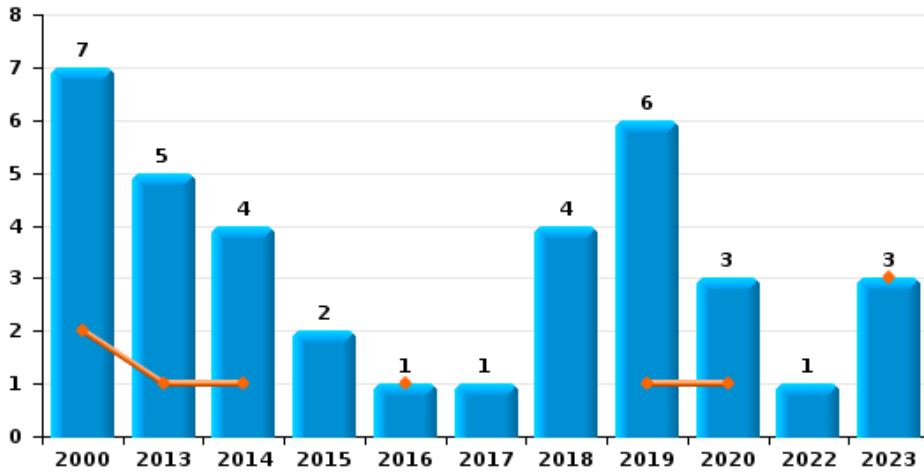
	2000	2013	2014	2015	2016	2017	2018	2019	2020	2021	2022	2023
Faux policiers		6					1					
Terrorisme, extrémisme et radicalisme			1	2		1	1					
Cyberharcèlement		12	5	7	1	12	7	1	1	2	1	
Fraude à l'identité	1	1	2	1	1	2	2	1	1	5	3	



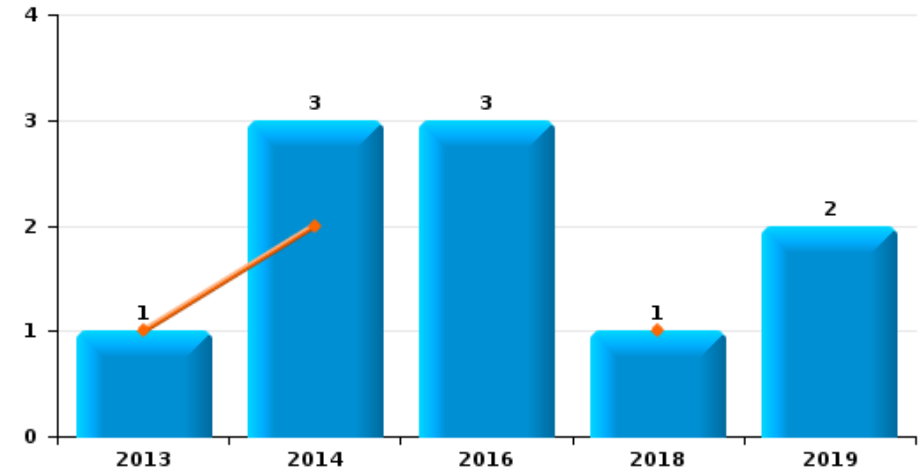
Gouvy

Année	■
Trimestre 1	■

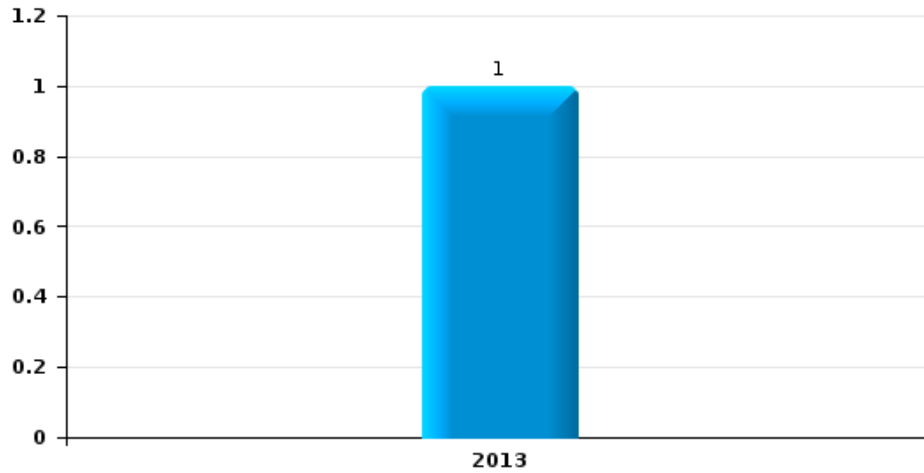
Vol de voiture



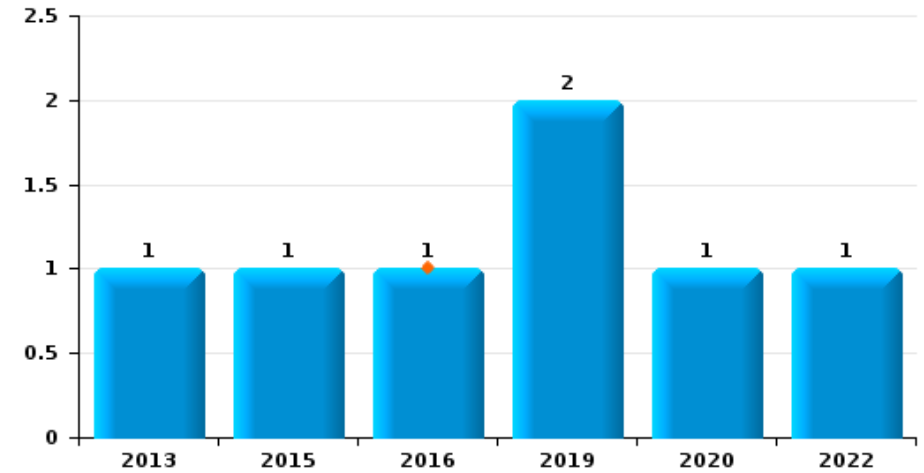
Vol de moto



Carjacking



Vol dans les garages

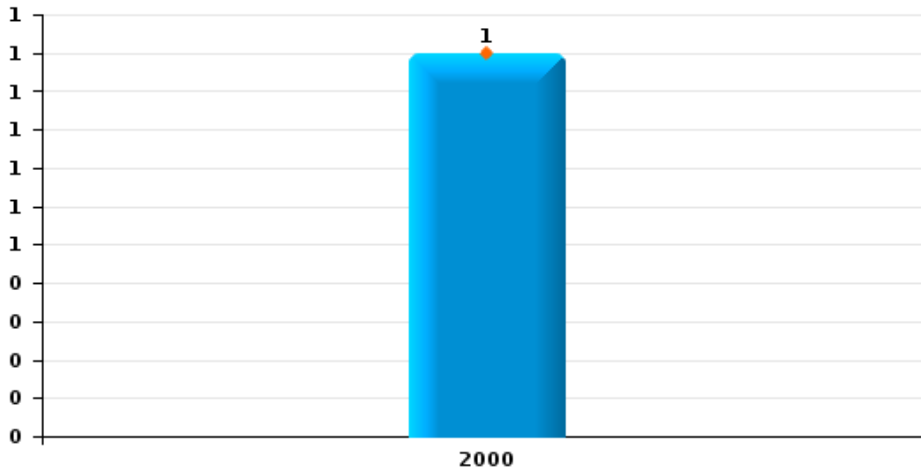




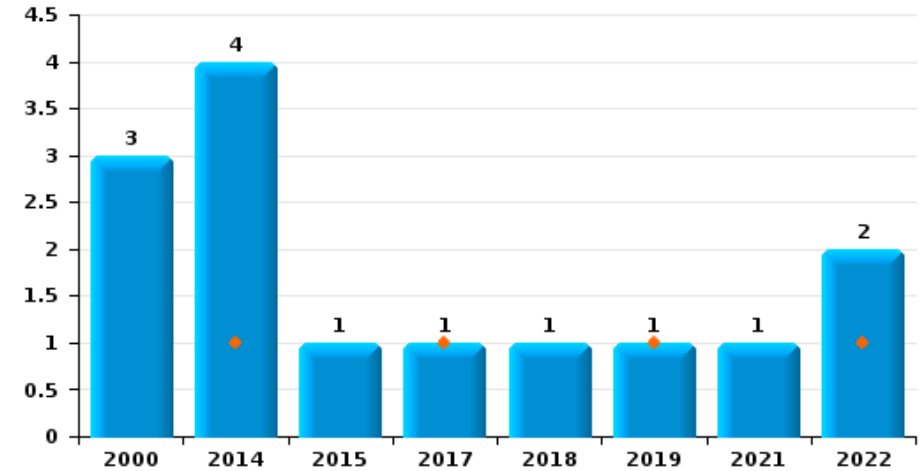
Gouvy

Année	■
Trimestre 1	■

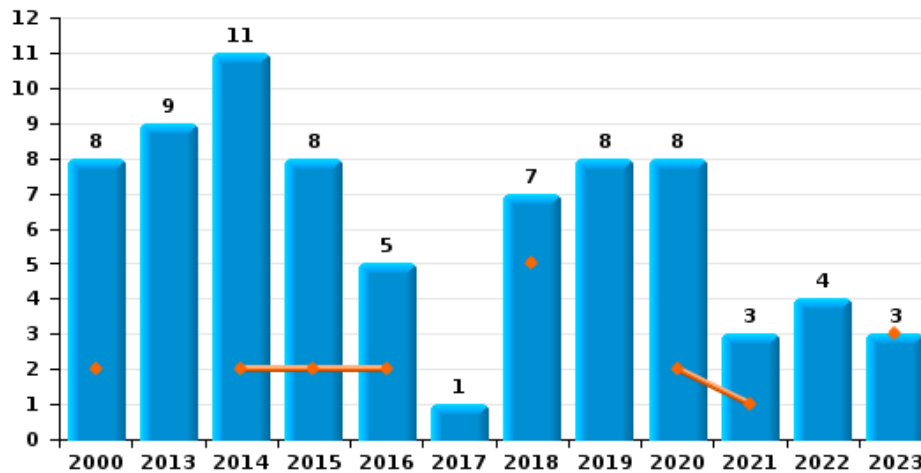
Vol de vélomoteur



Vol de vélo

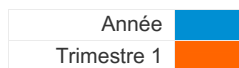


Vol dans ou sur un véhicule

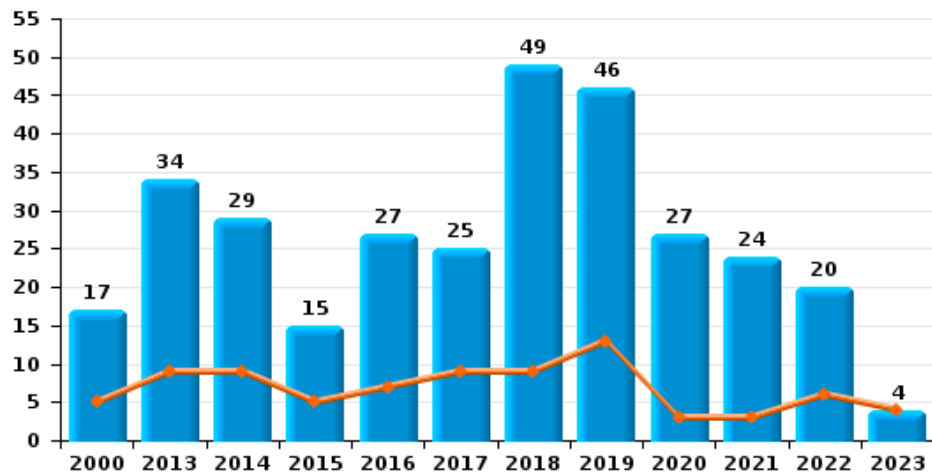




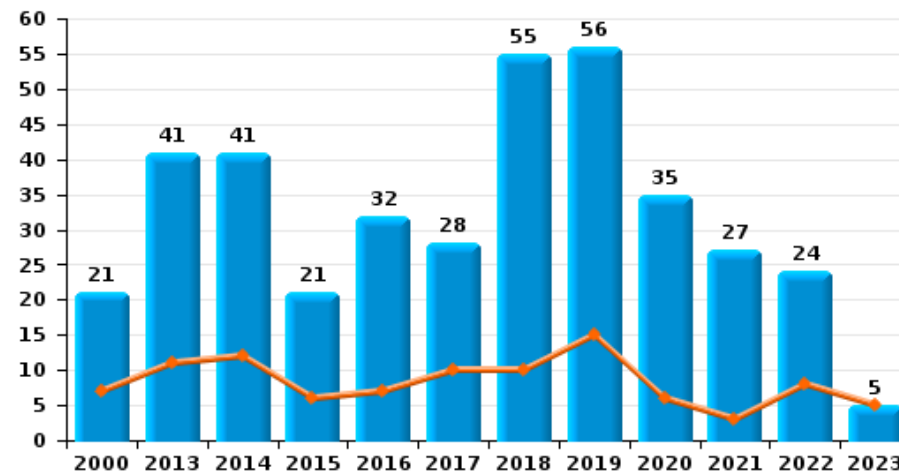
Gouvy



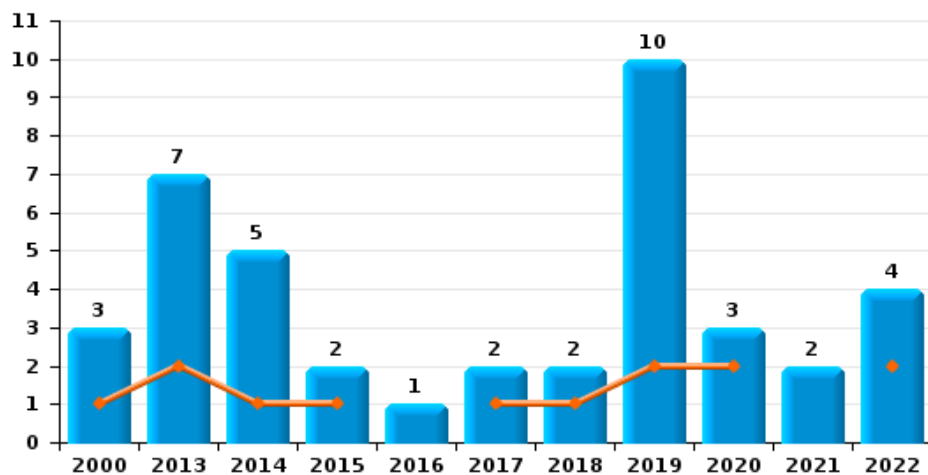
Cambriolage dans habitation



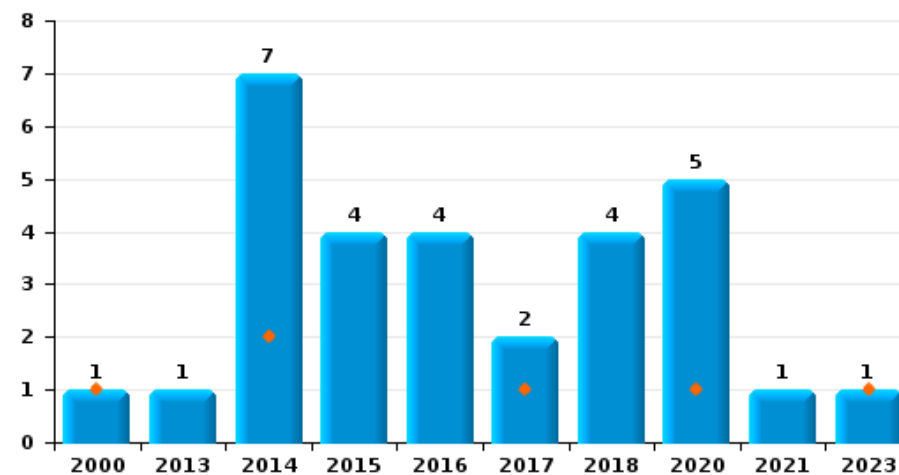
Cambriolage dans bâtiment (total)



Cambriolage ds entreprise ou commerce

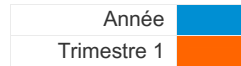


Cambriolage ds service public ou bâtiment administratif

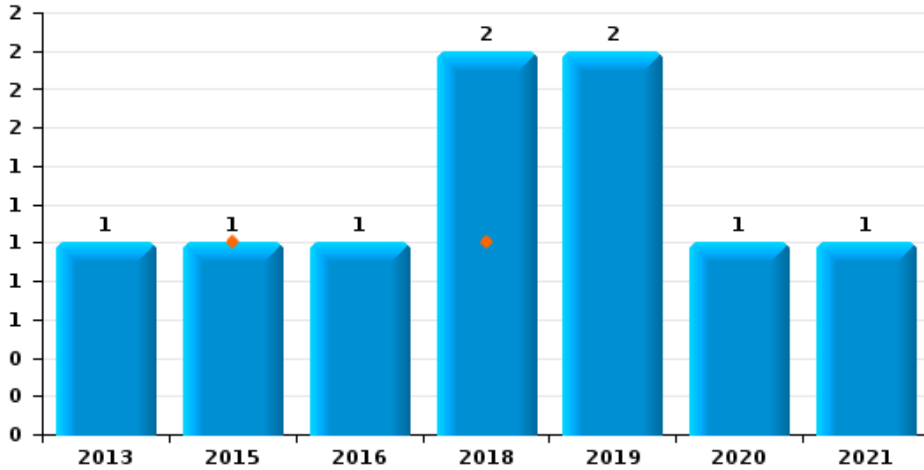




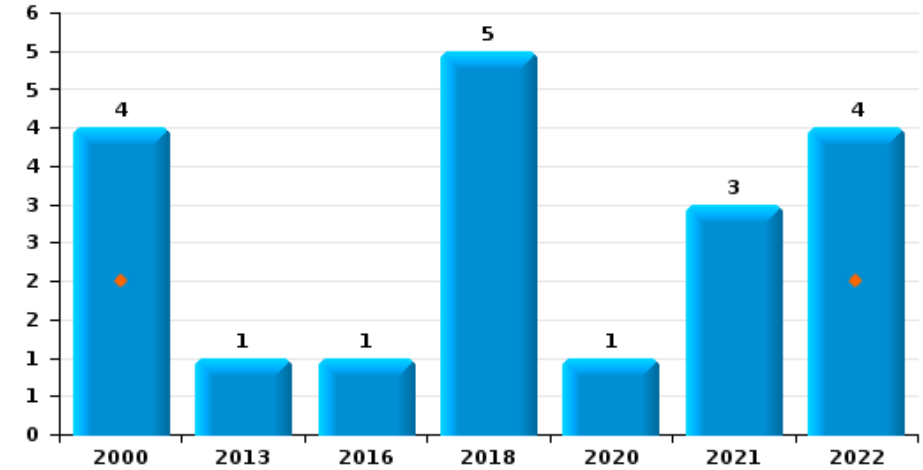
Gouvy



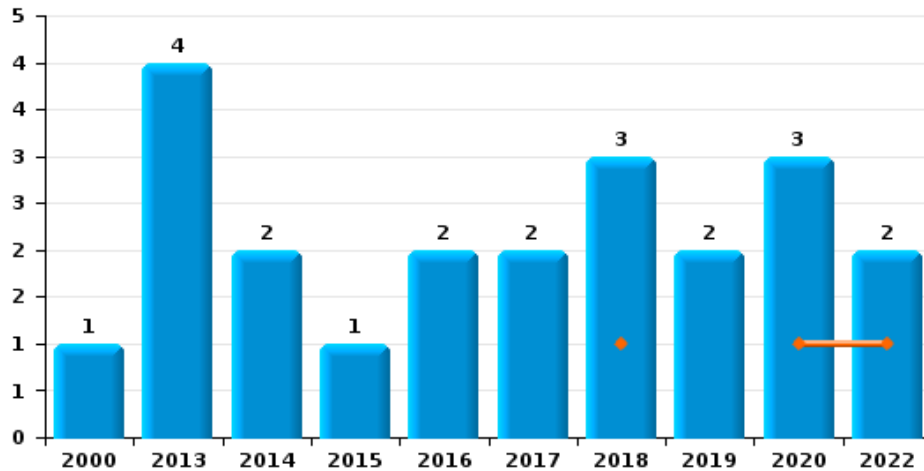
Vol à main armée



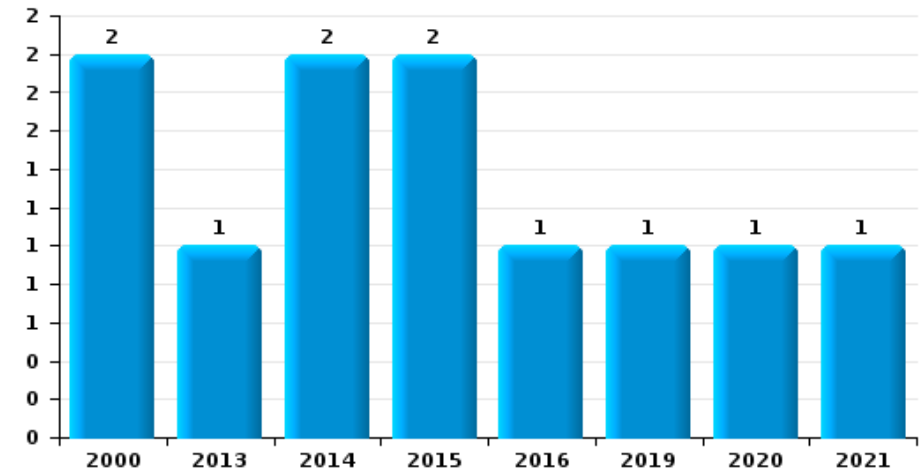
Vol à l'étalage



Vol avec violence sans arme



Vol à la tire

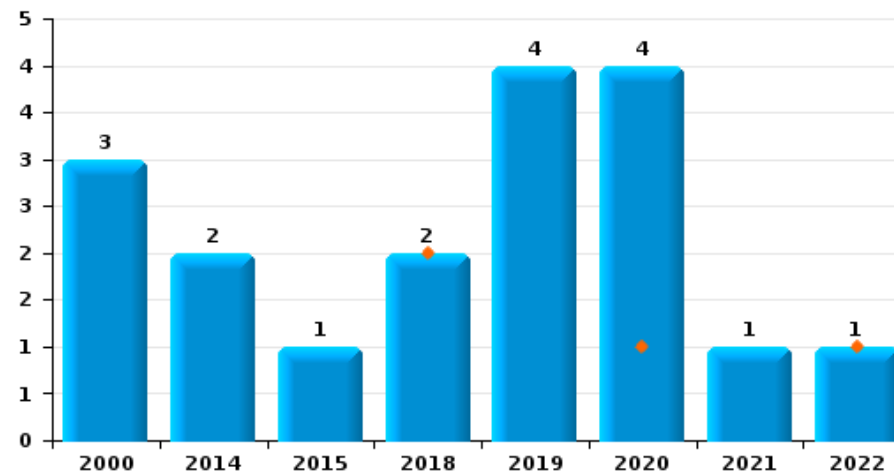




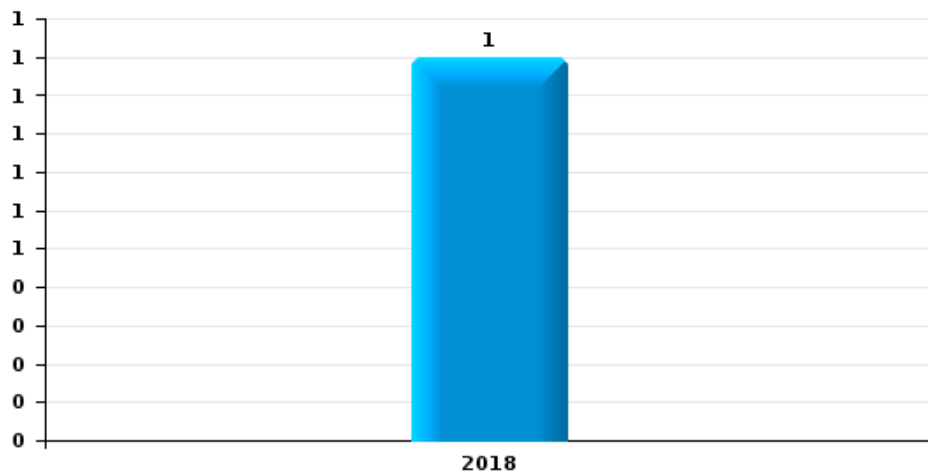
Gouvy

Année	■
Trimestre 1	■

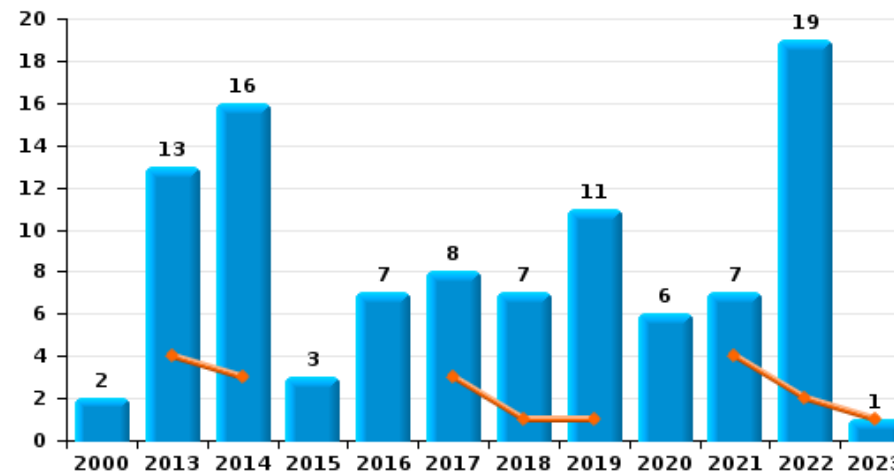
Graffiti



Vol à l'arraché



Dégradation de voiture





Gouvy

FC Vol moyen de transport

		2000	2013	2014	2015	2016	2017	2018	2019	2020	2021	2022	2023
Vol de voiture	Trim 1	2	1	1		1			1	1			3
	Trim 2	1	2		2		1	2	4	1			
	Trim 3	3		1				2	1	1		1	
	Trim 4	1	2	2									
	Total	7	5	4	2	1	1	4	6	3		1	3
Vol de moto	Trim 1		1	2				1					
	Trim 2			1		1			1				
	Trim 3					2							
	Trim 4								1				
	Total		1	3		3		1	2				
Carjacking	Trim 4		1										
	Total		1										
Homejacking	Trim 4			1									
	Total			1									
Vol dans les garages	Trim 1					1							
	Trim 2			1					1	1			
	Trim 3								1			1	
	Trim 4		1										
	Total		1		1	1			2	1		1	
Vol de vélomoteur	Trim 1	1											
	Total	1											
Vol de vélo	Trim 1			1			1		1			1	
	Trim 2	1		1									
	Trim 3	2		2				1			1	1	
	Trim 4												
	Total	3	4	1		1	1	1	1		1	2	



FC Cambriolage

		2000	2013	2014	2015	2016	2017	2018	2019	2020	2021	2022	2023
Cambriolage dans habitation	Trim 1	5	9	9	5	7	9	9	13	3	3	6	4
	Trim 2	6	8	6	4	6	3	12	8	12	4		
	Trim 3	5	5	4	4	6	5	19	6	7	7	10	
	Trim 4	1	12	10	2	8	8	9	19	5	10	4	
Total		17	34	29	15	27	25	49	46	27	24	20	4
Cambriolage ds entreprise ou commerce	Trim 1	1	2	1	1		1	1	2	2		2	
	Trim 2	1	2	3	1			1	2		1		
	Trim 3	1	1	1		1			4	1		2	
	Trim 4		2				1		2		1		
Total		3	7	5	2	1	2	2	10	3	2	4	
Cambriolage ds service public ou bâtiment administ	Trim 1	1		2			1			1			1
	Trim 2			2	4	3		1		3			
	Trim 3			2		1	1	2			1		
	Trim 4		1	1				1		1			
Total		1	1	7	4	4	2	4		5	1		1
Cambriolage dans bâtiment (total)	Trim 1	7	11	12	6	7	10	10	15	6	3	8	5
	Trim 2	7	9	11	9	9	3	14	10	15	5		
	Trim 3	6	6	7	4	8	6	21	10	8	8	12	
	Trim 4	1	15	11	2	8	9	10	21	6	11	4	
Total		21	41	41	21	32	28	55	56	35	27	24	5



FC Vol autre

		2000	2013	2014	2015	2016	2017	2018	2019	2020	2021	2022	2023
Vol à main armée	Trim 1				1			1					
	Trim 2								1				
	Trim 3					1					1		
	Trim 4		1					1	1	1			
	Total		1		1	1			2	2	1	1	
Vol avec violence sans arme	Trim 1							1		1		1	
	Trim 2	1			1	1	2	1					
	Trim 3					1		1	1	2		1	
	Trim 4		4	2					1				
	Total	1	4	2	1	2	2	3	2	3		2	
Vol dans ou sur un véhicule	Trim 1	2		2	2			5		2	1		3
	Trim 2	1	4	2	2		1			2	2	1	
	Trim 3	4	2	3	4	2		1	1	1		3	
	Trim 4	1	3	4		1		1	7	3			
	Total	8	9	11	8	5	1	7	8	8	3	4	3
Vol d'armes et explosifs	Trim 1			1			1				2		
	Trim 2					1		1					
	Trim 3		1				2	2					
	Trim 4	2		1	1			2	4	1	2		
	Total	2	1	2	1	1	3	5	4	1	4		
Vol à l'arraché	Trim 2							1					
Total								1					
Vol à la tire	Trim 2	1		1	1				1	1	1		
	Trim 3	1	1										
	Trim 4			1	1								
	Total	2	1	2	2	1			1	1	1		



FC Vol autre

		2000	2013	2014	2015	2016	2017	2018	2019	2020	2021	2022	2023
Vol à l'étalage	Trim 1	2										2	
	Trim 2					1		2					
	Trim 3	1	1					2		1	1	2	
	Trim 4	1						1			2		
	Total	4	1			1		5		1	3	4	
Vol par ruse	Trim 1		1										
	Trim 2					2							
	Trim 3			1									
	Trim 4	2	6					1			1		
	Total	2	7	1		2		1			1		
Vol de métaux	Trim 1			2			1	1					
	Trim 2					1							
	Trim 3			1	1							1	
	Trim 4		1			2	1				1		
	Total		1	3	2	3	2	1			1	1	
Vol sur les chantiers	Trim 1		1										
	Trim 2		1		1					2		1	
	Trim 3			1									
	Trim 4		1	1									
	Total		3	2	1					2		1	
Home-invasion	Trim 1							1					
	Trim 4								1				
	Total							1	1				
Vol d'animaux	Trim 1			1			1	1					
	Trim 2	1								1			
	Trim 3	2		1			1					1	
	Trim 4	1	1				1				2		
	Total	4	1	2			3	1		1	2	1	



Criminalité ICT

		2000	2013	2014	2015	2016	2017	2018	2019	2020	2021	2022	2023
Fraude de cartes de paiements	Trim 2									1	1	1	
	Total									1	1	1	
Phishing	Trim 4							1					
	Total							1					



FC Autre

		2000	2013	2014	2015	2016	2017	2018	2019	2020	2021	2022	2023
Violence contre les métiers d'intérêt général	Trim 1				1		1	1		1			
	Trim 2						1				1		
	Trim 3										1		
	Trim 4									3	1		
Total					1		2	1		4	3		
Viol collectif	Trim 3									1			
Total										1			
Graffiti	Trim 1							2		1		1	
	Trim 2	1								2	1		
	Trim 3	2		1						1			
	Trim 4			1	1				4				
Total		3		2	1			2	4	4	1	1	
Dégradation de voiture	Trim 1		4	3			3	1	1		4	2	1
	Trim 2	1	3	8		2	1	1		3		6	
	Trim 3	1	4	4	1	4	2	2	2	2	1	8	
	Trim 4		2	1	2	1	2	3	8	1	2	3	
Total		2	13	16	3	7	8	7	11	6	7	19	1
Rixe au couteau	Trim 1			1			1						
	Trim 2				1							1	
	Trim 3							1					
	Trim 4										1		
Total				1	1		1	1			1	1	



PH Violence intrafamiliale (VIF)

		2000	2013	2014	2015	2016	2017	2018	2019	2020	2021	2022	2023
VIF: physique, dans le couple	Trim 1		6	1	3	2	4	1	1	5	1	3	1
	Trim 2		6	4	5	1	1	2	1	3	4	1	
	Trim 3	1	1	1	4	6	1	3	3	2	2	2	
	Trim 4		3	1	2	2		1	6	2	4	1	
Total		1	16	7	14	11	6	7	11	12	11	7	1
VIF: physique, envers des descendants	Trim 1		1		1		1			1	1		
	Trim 2	1	2		1				1	1	1		
	Trim 3					1			1	1	2	1	
	Trim 4		1	2				1				1	
Total		1	4	2	2	1	1	1	2	3	4	2	
VIF: physique, envers d'autres membres	Trim 1	5					1				1		1
	Trim 2	2	1			1			1			1	
	Trim 3	1						1		1			
	Trim 4			1					2	1	3		
Total		8	1	1		1	1	1	3	2	4	1	1
VIF: sexuelle, envers des descendants	Trim 2								1				
	Trim 3					1							
	Trim 4	1		1									
Total		1		1					1				
VIF: psychique, dans le couple	Trim 1	3	3	2	1	3	1	1		3	4	3	1
	Trim 2	1	5	2	1	1	2	3	1	4	2	6	
	Trim 3	2	5	1	1		1		1	5	4	2	
	Trim 4	2	5	3	10	1		2	2	3	1	3	
Total		8	18	8	13	5	4	6	4	15	11	14	1
VIF: psychique, envers des descendants	Trim 3					1							
	Trim 4											1	
Total						1						1	



PH Violence intrafamiliale (VIF)

		2000	2013	2014	2015	2016	2017	2018	2019	2020	2021	2022	2023
VIF: psychique, envers d'autres membres	Trim 1							1					
	Trim 3										1		
	Total							1			1		
VIF: économique, dans le couple	Trim 1		1				2						
	Trim 3		2		1								
	Trim 4								1				
	Total		3		1		2		1				
VIF: économique, envers d'autres membres	Trim 1	2	1	1			1	1					
	Trim 2	2				1				1	1	1	
	Trim 3	5	1	1		1							
	Trim 4	1	1						1				
	Total	10	3	3	1	2	1	1	1	1	1	1	



PH Hormones et dopage

		2000	2013	2014	2015	2016	2017	2018	2019	2020	2021	2022	2023
Dopage humain	Trim 1												1
	Trim 4				1								
	Total				1								1
Engraissement illégal	Trim 1	1											
	Total	1											



PH Drogues

		2000	2013	2014	2015	2016	2017	2018	2019	2020	2021	2022	2023
Vente de cocaïne	Trim 2											1	
	Total											1	
Import-export de drogues synthétiques	Trim 4								1				
	Total								1				
Vente de drogues synthétiques	Trim 3									1			
	Total									1			
Production de cannabis (culture)	Trim 1							1	1				
	Trim 2			1									
	Trim 3									1			
	Trim 4		1	1	1								
	Total		1	1	2			1	1	1			
Vente de cannabis en grande quantité	Trim 1								1				
	Total								1				



PH Traite des êtres humains

		2000	2013	2014	2015	2016	2017	2018	2019	2020	2021	2022	2023
TEH - exploitation sexuelle	Trim 1				1								
	Trim 2							1					
Total					1			1					



PH Violence dans l'espace public

		2000	2013	2014	2015	2016	2017	2018	2019	2020	2021	2022	2023
Violence physique (transport public)	Trim 1							1		1			
	Total							1		1			
Violence physique (voie publique)	Trim 1	1	1	1	2	1	1	1	1	2		1	1
	Trim 2		2	1	2		1	1		1	1	3	
	Trim 3		4		1	1			3	1	1	1	
	Trim 4		1	1					2	3		1	
	Total	1	8	3	3	3	2	2	6	7	2	6	1
Violence physique (autre endroit public)	Trim 1						1						
	Trim 2	2		1									
	Trim 3	3	1										
	Trim 4	1											
	Total	6	1	1			1						
Violence physique (endroit accessible au public)	Trim 1	4	1	2	2			1			1	1	1
	Trim 2	2		1	3	1	1		1			1	
	Trim 3		1		1	1				2	2		
	Trim 4			1		2	1	1			1	4	
	Total	6	2	4	6	4	2	2	1	2	4	6	1
Violence sexuelle (transport public)	Trim 2	1											
	Trim 3										1		
	Total	1									1		
Violence sexuelle (voie publique)	Trim 1								1				
	Trim 3						1						
	Total						1		1				
Violence sexuelle (autre endroit public)	Trim 3			1							1		
	Total			1							1		



PH Violence dans l'espace public

		2000	2013	2014	2015	2016	2017	2018	2019	2020	2021	2022	2023
Violence sexuelle (endroit accessible au public)	Trim 2										1		
	Trim 3			1				1		1			
	Trim 4	2					1						
	Total	2		1			1	1		1	1		
Violence psychique (transport public)	Trim 1												1
	Trim 4											1	
	Total											1	1
Violence psychique (voie publique)	Trim 1		1	2		1	1			2		1	2
	Trim 2		1	2	1	2	1	1		2	2	2	
	Trim 3		3			1	1	4	2		1	1	
	Trim 4	1			4	1	1	1	1	1	4	3	
	Total	1	5	4	5	5	4	6	3	5	7	7	2
Violence psychique (autre endroit public)	Trim 1			1									
	Trim 2			1									
	Trim 3		1			1				1			
	Trim 4	1								1			
	Total	1	1	2		1				2			
Violence psychique (endroit accessible au public)	Trim 1	1		2	2								2
	Trim 2	2	1	1	3	1				1		1	
	Trim 3		1	1			2			1	3	1	
	Trim 4		1		2						1		
	Total	3	3	4	7	1	2			2	4	2	2
Vol à main armée (endroit accessible au public)	Trim 4								1				
Total									1				
Vol avec violence sans arme (voie publique)	Trim 2						1	1					
	Trim 3					1				1			
	Trim 4		1										
	Total		1			1	1	1		1			



PH Violence dans l'espace public

		2000	2013	2014	2015	2016	2017	2018	2019	2020	2021	2022	2023
Vol avec violence sans arme (endr. acces. au pub.)	Trim 2					1							
	Total					1							



PH Autre

		2000	2013	2014	2015	2016	2017	2018	2019	2020	2021	2022	2023
Faux policiers	Trim 4		6					1					
	Total		6					1					
Terrorisme, extrémisme et radicalisme	Trim 2			1			1						
	Trim 3							1					
	Trim 4				2								
	Total			1	2		1	1					
Cyberharcèlement	Trim 1		2	2	1	1	4						
	Trim 2		6	2	3		3	3	1		1	1	
	Trim 3		1	1			3	4					
	Trim 4		3		3		2			1	1		
	Total		12	5	7	1	12	7	1	1	2	1	
Fraude à l'identité	Trim 1			1			1				1		
	Trim 2				1		1			1	1	1	
	Trim 3	1	1					1			1	1	
	Trim 4			1	1			1	1		2	1	
	Total	1	1	2	1	1	2	2	1	1	5	3	



Gouvy

2022

FC Vol moyen de transport

	Mar	Août	Sep	Total
Vol de voiture		1		1
Vol dans les garages		1		1
Vol de vélo	1		1	2

FC Cambriolage

	Fév	Mar	Juil	Août	Sep	Nov	Déc	Total
Cambriolage dans habitation	5	1	2	5	3	1	3	20
Cambriolage ds entreprise ou commerce		2	1		1			4
Cambriolage dans bâtiment (total)	5	3	3	5	4	1	3	24

FC Vol autre

	Jan	Fév	Mar	Mai	Juin	Juil	Août	Sep	Total
Vol avec violence sans arme		1					1		2
Vol dans ou sur un véhicule					1		2	1	4
Vol à l'étalage	1		1			2			4
Vol de métaux							1		1
Vol sur les chantiers				1					1
Vol d'animaux								1	1

Criminalité ICT

	Mai	Total
Fraude de cartes de paiements	1	1



FC Autre

	Fév	Mar	Avr	Mai	Juin	Juil	Août	Sep	Nov	Déc	Total
Graffiti	1										1
Dégradation de voiture	1	1	2	2	2	1	5	2	2	1	19
Rixe au couteau			1								1

PH Violence intrafamiliale (VIF)

	Jan	Fév	Mar	Avr	Mai	Juil	Août	Sep	Oct	Nov	Déc	Total
VIF: physique, dans le couple	1		2		1	1	1		1			7
VIF: physique, envers des descendants							1		1			2
VIF: physique, envers d'autres membres					1							1
VIF: psychique, dans le couple		2	1	2	4	1		1	1	1	1	14
VIF: psychique, envers des descendants									1			1
VIF: économique, envers d'autres membres				1								1

PH Drogues

	Mai	Total
Vente de cocaïne	1	1

PH Violence dans l'espace public

	Jan	Fév	Mar	Mai	Juin	Juil	Août	Oct	Nov	Déc	Total
Violence physique (voie publique)	1			1	2	1		1			6
Violence physique (endroit accessible au public)			1		1			1	1	2	6
Violence psychique (transport public)								1			1
Violence psychique (voie publique)		1		1	1		1	2		1	7
Violence psychique (endroit accessible au public)					1	1					2



PH Autre

	Mai	Juin	Juil	Nov	Total
Cyberharcèlement	1				1
Fraude à l'identité		1	1	1	3



2023

FC Vol moyen de transport

	Mar	Total
Vol de voiture	3	3

FC Cambriolage

	Jan	Fév	Mar	Total
Cambriolage dans habitation	2		2	4
Cambriolage ds service public ou bâtiment administ		1		1
Cambriolage dans bâtiment (total)	2	1	2	5

FC Vol autre

	Fév	Mar	Total
Vol dans ou sur un véhicule	1	2	3

FC Autre

	Jan	Total
Dégradation de voiture	1	1

PH Violence intrafamiliale (VIF)

	Jan	Fév	Total
VIF: physique, dans le couple	1		1
VIF: physique, envers d'autres membres	1		1
VIF: psychique, dans le couple		1	1

PH Hormones et dopage

	Mar	Total
Dopage humain	1	1

**PH Violence dans l'espace public**

	Jan	Fév	Mar	Total
Violence physique (voie publique)	1			1
Violence physique (endroit accessible au public)			1	1
Violence psychique (transport public)	1			1
Violence psychique (voie publique)			2	2
Violence psychique (endroit accessible au public)	1	1		2

STATISTIQUES POLICIERES DE CRIMINALITE

LIEU DE PERPETRATION: COMMUNE

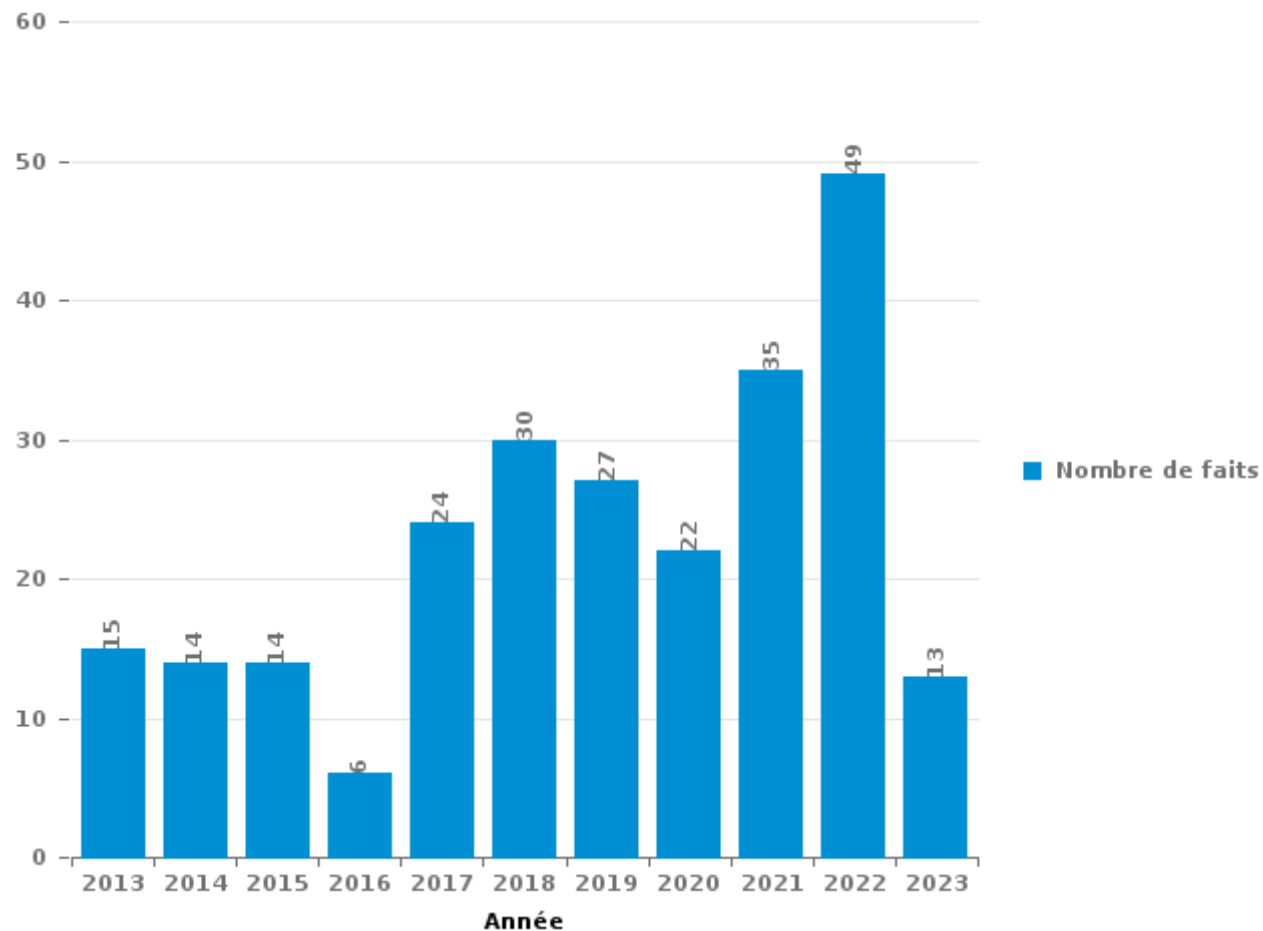
Gouvy

PARTIE III : ICT



Gouvy

Nombre total de délits avec un élément ICT/online, depuis 2013





Criminalité ICT/online au sens strict

Infractions (exhaustif)

	2014	2016	2018	2019	2020	2021	2022	2023
Criminalité informatique: Faux en informatique:				1				
Criminalité informatique: Fraude informatique:	2		6	6	7	6	7	2
Criminalité informatique: Hacking:		1		1	2			2
Criminalité informatique: Sabotage:		1	1	1				
Total:	2	2	7	9	9	6	7	4

Figures criminelles (à considérer spécifiquement – ne pas additionner avec d'autres éléments – risque de double comptage!)

	2018	2020	2021	2022
Fraude de cartes de paiements		1	1	1
Phishing	1			



Criminalité ICT/online au sens large

Infractions (uniquement si code-fait existe)

	2013	2014	2015	2016	2017	2018	2019	2020	2021	2022	2023
Fraude: Escroquerie: Fraude par internet	3	6	4	2	11	13	16	12	22	40	9
Infr. contre autres valeurs morales et sentiments: Cyberlokkung (leurre de mineur par ICT):					1				1		
Infr. contre les moeurs: Voyeurisme: Diffusion enregistrement nudité ou intimité								1	1	1	
Total:	3	6	4	2	12	13	16	13	24	41	9

Figures criminelles (à considérer spécifiquement – ne pas additionner avec d'autres éléments – risque de double comptage!)

	2013	2014	2015	2016	2017	2018	2019	2020	2021	2022
Cyberharcèlement	12	5	7	1	12	7	1	1	2	1

STATISTIQUES POLICIERES DE CRIMINALITE

LIEU DE PERPETRATION: COMMUNE

Gouvy

PARTIE IV : DESTINATION LIEU



Gouvy

Vol et extorsion

	2000	2013	2014	2015	2016	2017	2018	2019	2020	2021	2022	2023
Habitation: maison	35	31	38	19	32	26	47	43	26	29	26	5
Voie publique	9	7	6	7	3	7	5	5	5	5	4	2
Terrain	7	12	7	8	6	5	3	6	1	1		
Habitation: autre	8	8	5	3	2	5	5	4		1	4	
Habitation: dépendances		8	7	2	2	3	9	3	3	2	1	
Habitation: non précisée	3	3		2	2	1	13	5	6	1	3	
Magasin	5	4	4		1	1	7	2	3	4	7	
Service public		3	8	4	5	3	6		5		1	2
Habitation: allée	1	6	4		4	1	3	5	1	3		2
Habitation: appartement	6	5	2	4	2	1	6	1	1	1	1	
Entreprise	1	7	4		2			7			3	1
Parking		2		1	2	2	2	5	4	2	2	
Horeca	2	4	1	3		1	1	4	3			
Inconnue	4	3		1	3	1	2	1	3	1		
Culture et loisirs	2	1		3	3	3	1		3	1		
Autre		2	1	1	1		1	3		1	1	
Chantier		3	2	1					2			
Institution d'enseignement	1		1	2	1	1	1			1		
Bâtiment administratif			1	1	1			2	1			1
Habitation: garage		1	2	2	1					1		
Station de bus / métro et gare de chemin de fer			1		1	1	1	1	1		1	
Edifice religieux / lieu du culte	1	1	1				2			1		
Moyen de transport: train / tram / métro			2	1			1					
Moyen de transport: voiture	1				1		2					
Stade		1		1				1				1
Médecin / dentiste / pharmacien						1	1			1		
Service			1								1	
Banque / institution financière					1							
Cimetière									1			
Maison de repos				1								
Moyen de transport: autobus / autocar	1											
Moyen de transport: autre						1						
Moyen de transport: camion				1								
Total	87	112	98	68	76	64	119	98	69	56	55	14

FPF/DGR/DRI/BIPOL - Statistiques policières de criminalité (date de clôture: 22/09/2023)

Les données pour les années 2001 jusqu'à 2012 ne sont plus publiées mais restent disponibles sur demande auprès du service BIPOL.

Les données pour 2023 ne concernent que le 1er trimestre.



Gouvy

Dégradation de la propriété

	2000	2013	2014	2015	2016	2017	2018	2019	2020	2021	2022	2023
Habitation: résidence principale	11	18	15	9	10	10	9	15	4	2	6	1
Voie publique	5	6	5	3	5	1	1	4	4	5	5	2
Terrain	5	2	7	7	7	2	4	4	4		1	2
Service public		5		1	3	6	3	3	1	6	7	2
Habitation: allée		6	5		4	3	2		3	1	2	
Habitation: résidence secondaire	2	2	2	1	1	1	2	2	4	3		
Parking		3	2		1	1	3		1	1	4	
Habitation: non précisée			1	1			1	2	4		4	
Culture et loisirs	1	1					1	2	3		2	
Habitation: jardin	1		3	2		2		1			1	
Entreprise	1	1	1			2		2	1		1	
Habitation: dépendances	1		3	1			1	1			1	
Horeca			1	2	2				1			
Institution d'enseignement	3		3									
Bâtiment administratif		1				2				1		
Habitation: garage		2		1								
Magasin							2		1			
Station de bus / métro et gare de chemin de fer	2										1	
Autre							2					
Chantier	1								1			
Cimetière	1					1						
Bureau de police			1									
Edifice religieux / lieu du culte										1		
Moyen de transport: autre						1						
Moyen de transport: voiture	1											
Stade		1										
Total	35	48	49	28	33	32	31	36	32	20	35	7

FPF/DGR/DRI/BIPOL - Statistiques policières de criminalité (date de clôture: 22/09/2023)

Les données pour les années 2001 jusqu'à 2012 ne sont plus publiées mais restent disponibles sur demande auprès du service BIPOL.

Les données pour 2023 ne concernent que le 1er trimestre.



Gouvy

Infractions contre l'intégrité physique

	2000	2013	2014	2015	2016	2017	2018	2019	2020	2021	2022	2023
Habitation	19	30	14	14	18	17	11	20	18	19	17	1
Service public		2		6	9	6	8	7	11	5	8	
Voie publique	4	12	3	3	4	3	3	8	6	3	9	1
Culture et loisirs	4	2	2	2	2	2	1		1	1	5	
Habitation: allée	1		2	1	5	3			1		1	
Institution d'enseignement					1	1		3		1		
Horeca			1	2		1	1					
Parking	1				1			1		1	1	
Entreprise		1				1	1					1
Inconnue									1	2		
Stade			1	1	1							
Terrain	1	1					1					
Habitation: jardin										1	1	
Moyen de transport: autre						1	1					
Station de bus / métro et gare de chemin de fer							1		1			
Bâtiment administratif										1		
Bureau de police	1											
Eaux intérieures et maritimes	1											
Infrastructure sportive										1		
Maison de repos											1	
Total	32	48	23	29	41	35	28	39	39	35	43	3

FPF/DGR/DR1/BIPOL - Statistiques policières de criminalité (date de clôture: 22/09/2023)

Les données pour les années 2001 jusqu'à 2012 ne sont plus publiées mais restent disponibles sur demande auprès du service BIPOL.

Les données pour 2023 ne concernent que le 1er trimestre.

STATISTIQUES POLICIERES DE CRIMINALITE

LIEU DE PERPETRATION: COMMUNE

Gouvy

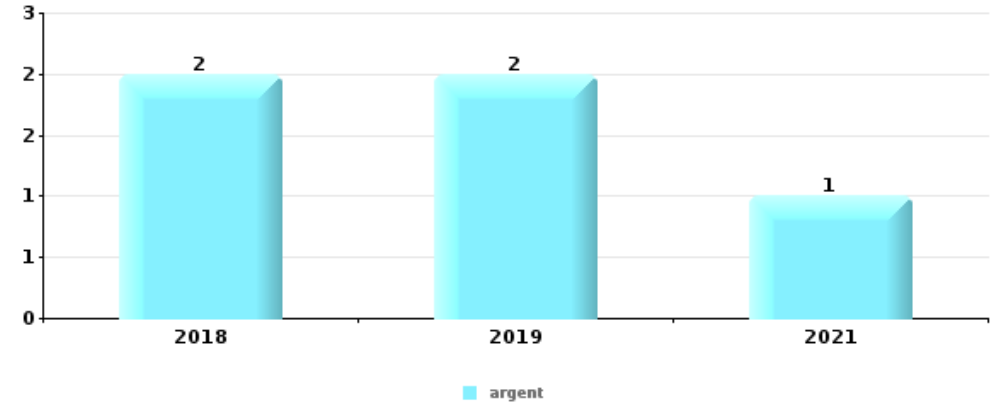
PARTIE V : OBJETS ET MOYENS DE TRANSPORT



Gouvy

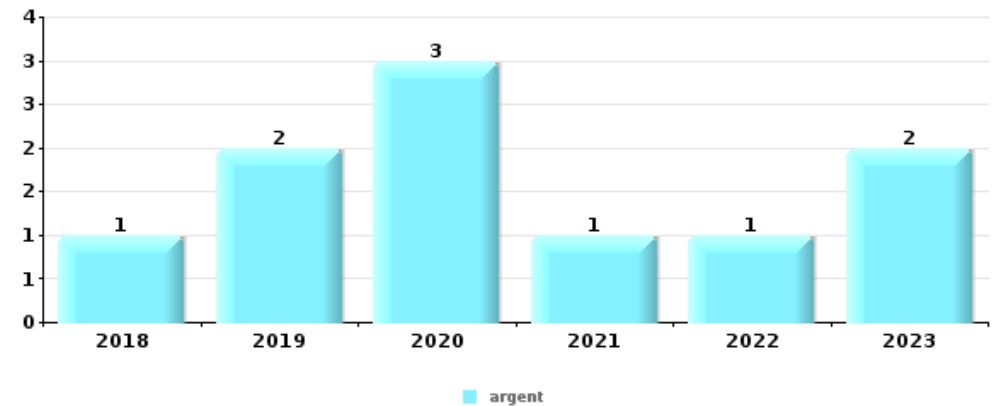
Vol à main armée

Top 5 Objets volés (sbd nombre de faits)		2018	2019	2020	2021	2022	2023
1	argent	2	2		1		
2	carte bancaire / carte de crédit	2					
2	carte d'identité / passeport	2					
4	arme: arme à feu			1			
4	autre document officiel	1					
4	bijouterie / montre	1					
4	carte SIS	1					
4	coffre-fort / coffret (argent) / caisse		1				
4	portefeuille	1					
4	sac à main	1					



Vol dans ou sur un véhicule

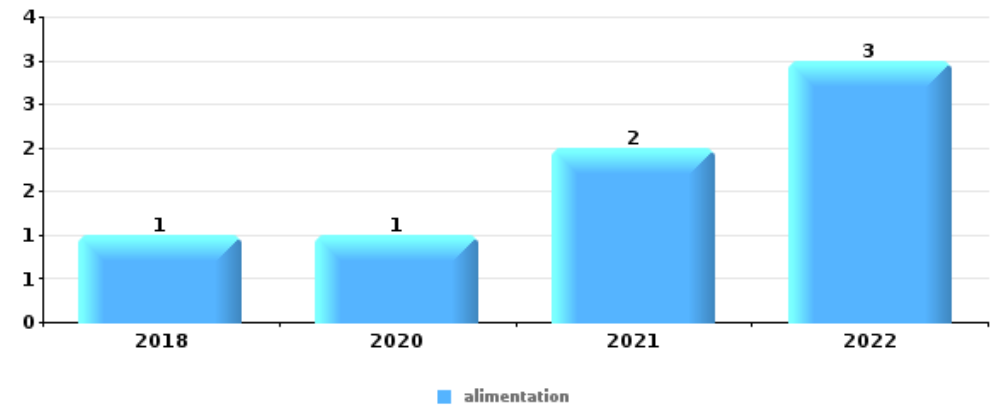
Top 5 Objets volés (sbd nombre de faits)		2018	2019	2020	2021	2022	2023
1	argent	1	2	3	1	1	2
2	permis de conduire		3	3	2		
3	carte bancaire / carte de crédit		3	1	2		1
3	carte d'identité / passeport		3	2	2		
3	portefeuille		2	3	1		1





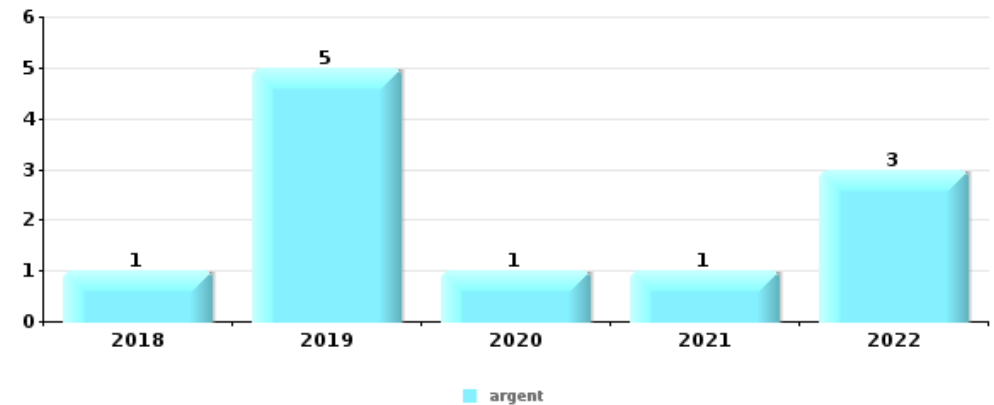
Vol à l'étalage

Top 5 Objets volés (sbd nombre de faits)		2018	2019	2020	2021	2022	2023
1	alimentation	1		1	2	3	
2	vêtement	2				1	
3	bijouterie / montre	1					
3	ordinateur et accessoires	1					
3	outillage	1					



Cambrilage ds entreprise ou commerce

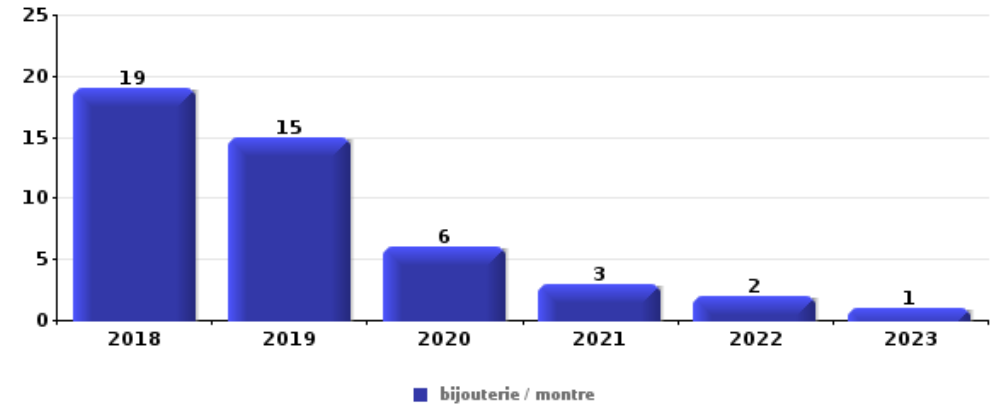
Top 5 Objets volés (sbd nombre de faits)		2018	2019	2020	2021	2022	2023
1	argent	1	5	1	1	3	
2	alimentation		1				
2	autoradio		1				
2	carburant / énergie					1	
2	coffre-fort / coffret (argent) / caisse	1					
2	document véhicule		1				
2	GPS		1				
2	GSM et accessoires		1				
2	matériaux de construction / de chantier		1				
2	ordinateur et accessoires		1				
2	outillage		1				
2	plaque d'immatriculation		1				
2	tabac					1	





Cambrassage dans habitation

Top 5 Objets volés (sbd nombre de faits)		2018	2019	2020	2021	2022	2023
1	bijouterie / montre	19	15	6	3	2	1
2	argent	13	8	6	2	6	2
3	outillage	7	5	3	2		1
4	ordinateur et accessoires	8	3	2	3		1
5	multimédia	5	6	1	2	2	



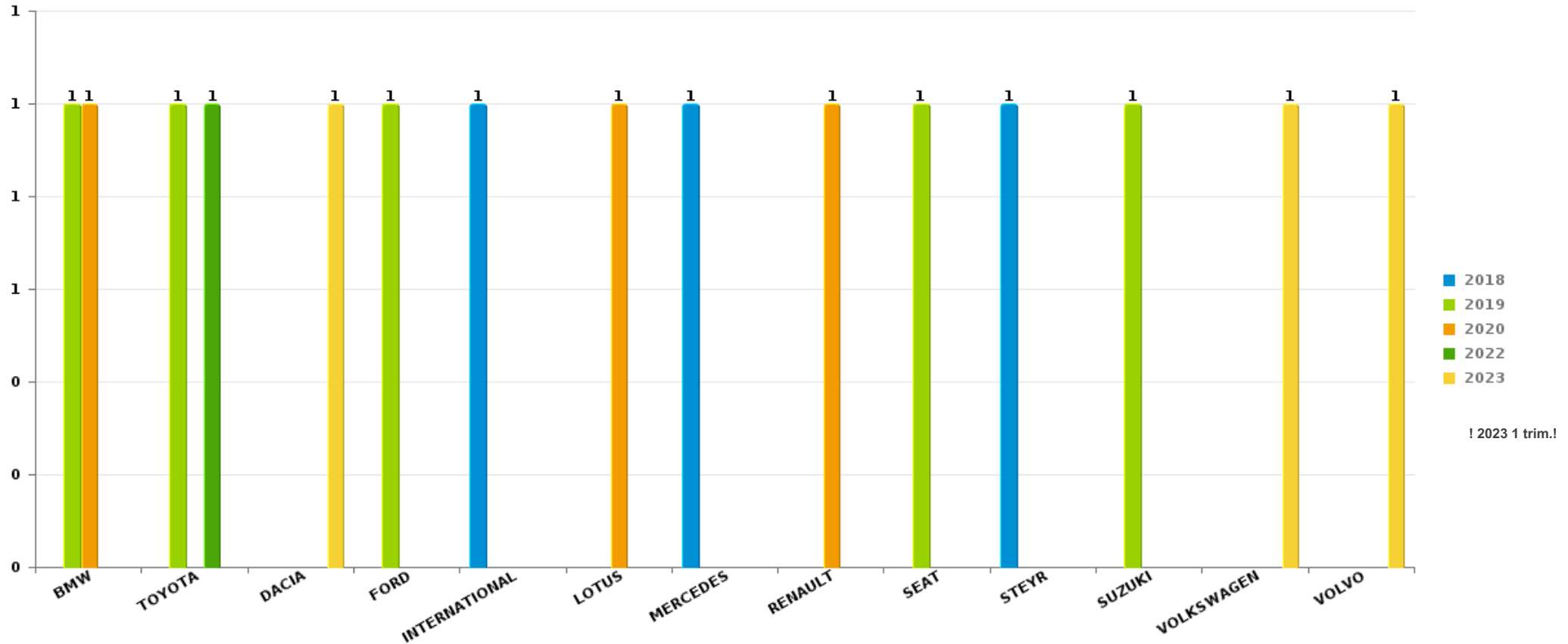
Remarque: en ce qui concerne les objets, aucun total n'est reproduit étant donné que plusieurs objets peuvent avoir été volés lors d'un même fait.



Gouvy

Vol de voiture

Nombre de voitures volées par marque (Top 5)



! 2023 1 trim.!

STATISTIQUES POLICIERES DE CRIMINALITE

LIEU DE PERPETRATION: COMMUNE

Gouvy

PARTIE VI : SUSPECTS



Partie 1: Niveau FAITS (comptage du nombre de faits pour lesquels un certain type de suspect est impliqué)

1.1. Nombre d'infractions selon le sexe des suspects identifiés (par catégorie principale)

Étant donné que, tant un suspect identifié masculin qu'un suspect identifié féminin peuvent être impliqués lors d'un même fait, il est possible que la somme des colonnes «Hommes» et «Femmes» soit supérieure à la valeur de la colonne «Total...» (voir également la note méthodologique)

Gouvy

2023

Catégorie principale / Sexe	Nombre total de faits avec au moins 1 suspect	Hommes	%	Femmes	%
Législation sur les étrangers	11	9	81,8%	2	18,2%
Armes et explosifs	2	2	100,0%		
Dégradation de la propriété	2	2	100,0%		
Infr. contre autres valeurs morales et sentiments	2	2	100,0%		
Infr. contre la sécurité publique	2	2	100,0%		
Infr. contre l'intégrité physique	2	2	100,0%		
Environnement	1			1	100,0%
Infr. contre l'autorité publique	1	1	100,0%		
Total	23	20	87,0%	3	13,0%



1.2. Nombre d'infractions selon le sexe des suspects identifiés (par figure criminelle)

Étant donné que, tant un suspect identifié masculin qu'un suspect identifié féminin peuvent être impliqués lors d'un même fait, il est possible que la somme des colonnes «Hommes» et «Femmes» soit supérieure à la valeur de la colonne «Total...» (voir également la note méthodologique)

Gouvy

2023

PH Violence intrafamiliale (VIF)

Figure criminelle / Sexe	Nombre total de faits avec au moins 1 suspect identifié	Hommes	%
VIF: physique, dans le couple	1	1	100,0%
VIF: physique, envers d'autres membres	1	1	100,0%
Total	PA	PA	PA

PH Violence dans l'espace public

Figure criminelle / Sexe	Nombre total de faits avec au moins 1 suspect identifié	Hommes	%
Violence physique (voie publique)	1	1	100,0%
Violence physique (endroit accessible au public)	1	1	100,0%
Violence psychique (voie publique)	1	1	100,0%
Violence psychique (endroit accessible au public)	1	1	100,0%
Total	PA	PA	PA



1.3. Nombre d'infractions selon l'âge des suspects identifiés (par catégorie principale)

Étant donné que, tant un suspect identifié mineur qu'un suspect identifié majeur peuvent être impliqués lors d'un même fait, il est possible que la somme des colonnes «Mineur» et «Majeur» soit supérieure à la valeur de la colonne «Total...»
(voir également la note méthodologique)

Gouvy

2023

Catégorie principale / Âge	Nombre total de faits avec au moins 1 suspect identifié	Mineur	%	Majeur	%
Législation sur les étrangers	11	2	18,2%	9	81,8%
Armes et explosifs	2			2	100,0%
Dégradation de la propriété	2	2	100,0%		
Infr. contre autres valeurs morales et sentiments	2			2	100,0%
Infr. contre la sécurité publique	2			2	100,0%
Infr. contre l'intégrité physique	2			2	100,0%
Environnement	1			1	100,0%
Infr. contre l'autorité publique	1			1	100,0%
Total	23	4	17,4%	19	82,6%



1.4. Nombre d'infractions selon l'âge des suspects identifiés (par figure criminelle)

Étant donné que, tant un suspect identifié mineur qu'un suspect identifié majeur peuvent être impliqués lors d'un même fait, il est possible que la somme des colonnes «Mineur» et «Majeur» soit supérieure à la valeur de la colonne «Total...» (voir également la note méthodologique)

Gouvy

2023

PH Violence intrafamiliale (VIF)

Figure criminelle / Âge	Nombre total de faits avec au moins 1 suspect identifié	Majeur	%
VIF: physique, dans le couple	1	1	100,0%
VIF: physique, envers d'autres membres	1	1	100,0%
Total	PA	PA	PA

PH Violence dans l'espace public

Figure criminelle / Âge	Nombre total de faits avec au moins 1 suspect identifié	Majeur	%
Violence physique (voie publique)	1	1	100,0%
Violence physique (endroit accessible au public)	1	1	100,0%
Violence psychique (voie publique)	1	1	100,0%
Violence psychique (endroit accessible au public)	1	1	100,0%
Total	PA	PA	PA



Partie 2: Niveau SUSPECTS-FAIT (comptage du nombre de combinaisons suspect-fait)

2.1. Nombre de suspects-fait selon le sexe des suspects identifiés (TOP 5 des catégories principales)

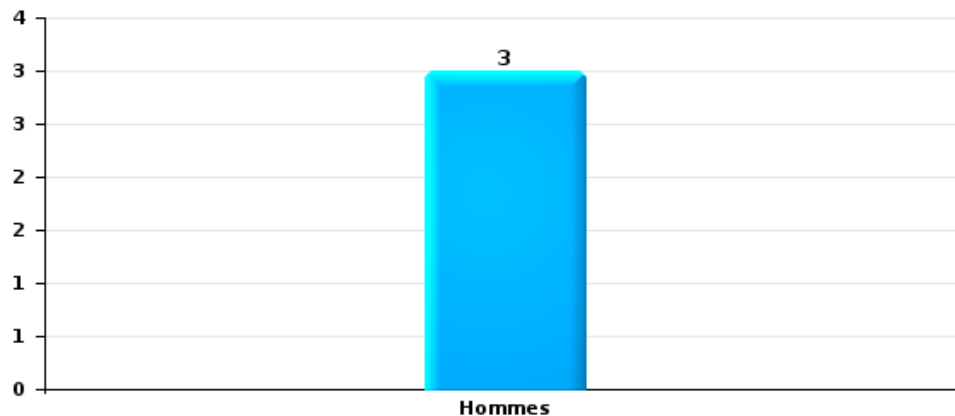
Lorsqu'un même suspect a commis plusieurs faits durant la période considérée, il est aussi comptabilisé plusieurs fois (voir également la note méthodologique)

Gouvy

2023

Dégradation de la propriété

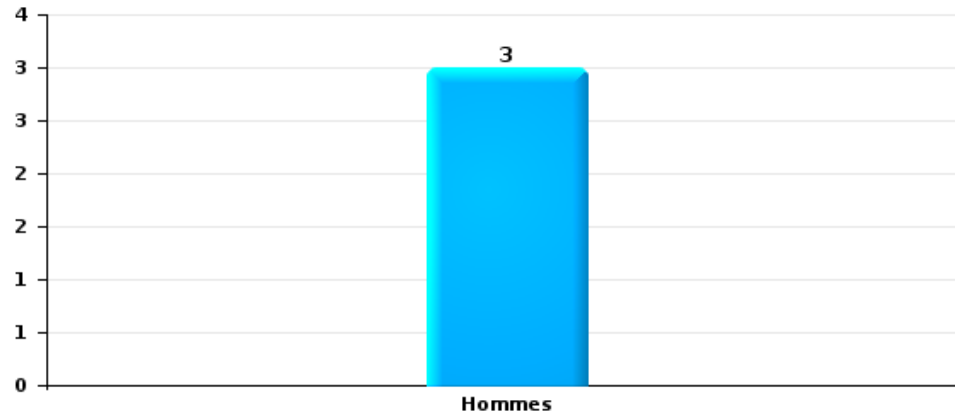
Nombre de suspects-fait selon le sexe





Infr. contre l'intégrité physique

Nombre de suspects-fait selon le sexe





2.2. Nombre de suspects-fait selon le sexe des suspects identifiés (TOP 5 des figures criminelles)

Lorsqu'un même suspect a commis plusieurs faits durant la période considérée, il est aussi comptabilisé plusieurs fois
(voir également la note méthodologique)

Gouvy

2023



2.3. Nombre de suspects-fait selon l'âge des suspects identifiés (TOP 5 des catégories principales)

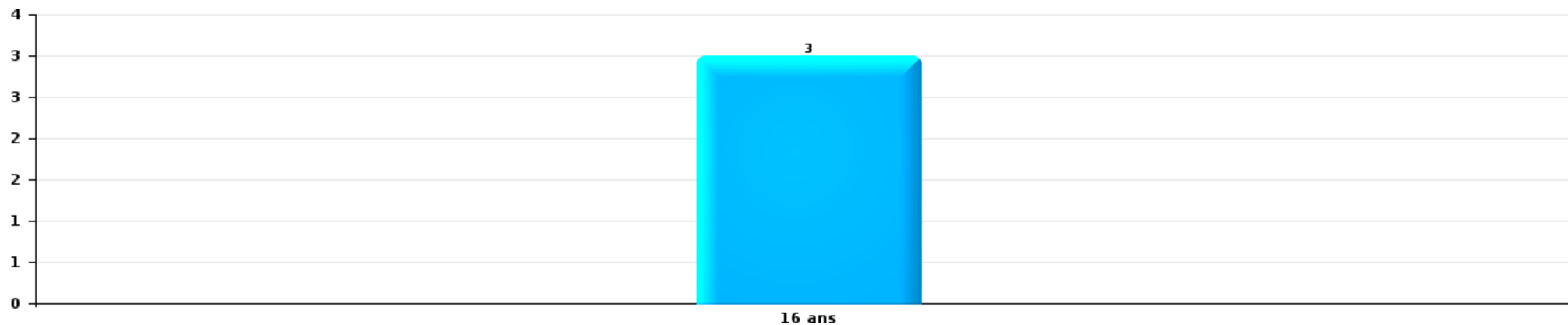
1) Lorsqu'un même suspect a commis plusieurs faits durant la période considérée, il est aussi comptabilisé plusieurs fois, qu'il ait le même âge ou non – 2) Les suspects au-dessous de 14 ans et à partir de 90 ans ne sont pas repris dans le tableau (voir également la note méthodologique)

Gouvy

2023

Dégradation de la propriété

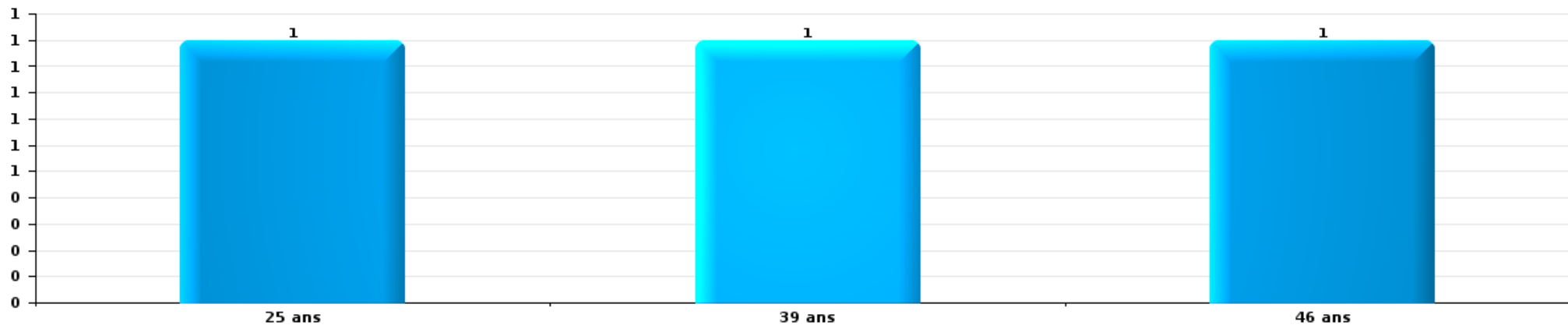
Nombre de suspects-fait par âge (chronologique)





Infr. contre l'intégrité physique

Nombre de suspects-fait par âge (chronologique)





2.4. Nombre de suspects-fait selon l'âge des suspects identifiés (TOP 5 des figures criminelles)

1) Lorsqu'un même suspect a commis plusieurs faits durant la période considérée, il est aussi comptabilisé plusieurs fois, qu'il ait le même âge ou non – 2) Les suspects au-dessous de 14 ans et à partir de 90 ans ne sont pas repris dans le tableau (voir également la note méthodologique)

Gouvy

2023

STATISTIQUES POLICIERES DE CRIMINALITE

LIEU DE PERPETRATION: COMMUNE

Gouvy

***ANNEXE I: DETAIL PAR CATEGORIE DE DELIT
CODE PENAL***

Infraction Code pénal

Infr. contre l'intégrité physique

			2000	2013	2014	2015	2016	2017	2018	2019	2020	2021	2022	2023
Assassinat	Autres	Tent.		1										
		Sous-total		1										
Meurtre	Autres	Acc.										1		
		Tent.							1		1		1	
		Sous-total							1		1	1	1	
Torture et maltraitance	Traitement dégradant	Acc.		1	1									1
		Sous-total		1	1									1
Coups et/ou blessures vol. en sphère familiale	Entre partenaires ou ex-partenaires	Acc.	1	16	7	14	11	6	7	11	12	10	7	1
	Lors d'un différend familial en général	Acc.	8											
	Par les parents envers un mineur	Acc.	1	4	1	2	1	1	1	1	3	4	1	
	Envers les parents	Acc.		1	1		1	1	1		1	2	1	
	Envers d'autres ascendants directs ou collatéraux	Acc.									2	1	1	
		Sous-total		10	21	9	16	13	8	9	14	17	17	9
Coups et/ou blessures vol. hors sphère familiale	Bagarres (=coups réciproques)	Acc.	2	2			5	1	3	3	4	2	7	1
	Coups envers fonctionnaire de police	Acc.									1			
	Envers un mineur par une pers. ayant autorité	Acc.		1		1		2			1		1	
	Envers un mineur qualité de l'auteur inconnue	Acc.		1		2		1		2	2	1	2	
	Coups envers personnel transport public	Acc.									1			
	Coups envers personnel autre service public	Acc.				1		1	1		1	3		
	Coups envers profession médicale	Acc.						1						
	Non spécifié	Acc.	17	13	10	8	20	16	10	15	10	9	17	
	Sous-total		19	17	10	12	25	22	14	20	20	15	27	1
Abstention coupable		Acc.											1	
		Sous-total											1	
Autres infr. volontaires. c/ l'intégrité phys.	Privation de soins à enfant ou personne vulnérable	Acc.			1									
	Délaissement d'enfant ou personne vulnérable	Acc.		2			1	1		1				
	Administration substances nuisibles	Acc.							1					
	Entrave méchante à la circulation	Acc.	1	2					1	1		2	4	
	Voies de faits et violences légères	Acc.	1	1		1	2	2						
	Sous-total		2	5	1	1	2	3	4	2		2	4	
Infr. involontaires contre l'intégrité physique	Coups et/ou blessures involontaires	Acc.	1	1										
	Abstention d'entretien enfant/personne vulnérable	Acc.						1		2				
	Morsure de chien	Acc.		2	2		1	1		1	1			1
	Sous-total		1	3	2		1	2		3	1			1
Total			32	48	23	29	41	35	28	39	39	35	43	3

Infr. contre la liberté individuelle

		2000	2013	2014	2015	2016	2017	2018	2019	2020	2021	2022	2023
Enlèvement de mineur ou personne vulnérable	Autre enlèvement	Acc.			1								
		Sous-total			1								
Détention par un particulier		Acc.	1					2					
		Sous-total	1					2					
		Total	1		1			2					

Infr. contre les mœurs

			2000	2013	2014	2015	2016	2017	2018	2019	2020	2021	2022	2023
Viol n'ayant pas causé la mort	Victime < 10a	Acc.		1			2			1		2		
	Victime 10a - 14a	Acc.		1							1			
		Tent.	1											
	Victime 14a - 16a	Acc.				1					1	1	1	
	Victime 16a - 18a	Acc.			1								1	
		Acc.		1						1		1	3	
	Victime majeure	Tent.							1	1				
		Sous-total	1	3	1	1	2		2	2	3	7	1	
Viol avec conséquence inconnue		Acc.	1											
		Sous-total	1											
Viol n'ayant pas causé la mort (nvCPS)	Victime < 16a	Acc.											1	
		Sous-total											1	
Attentat à la pudeur avec violence / menace	Victime < 16a	Acc.			1					1		1		
	Victime 16a - 18a	Acc.	1											
		Acc.						1						
	Victime majeure	Acc.												
		Sous-total	1	1	1			1		1		1		
Attentat à la pudeur sans violence / menace	Victime < 16a	Acc.	1	1	3	1	1	1	1				4	
	Victime âge inconnu	Acc.									1	1		
		Sous-total	1	1	3	1	1	1	1		1	5		
Atteinte intégrité sexuelle sans mort (nvCPS)	Victime < 16a	Acc.											1	1
		Sous-total											1	1
Atteinte intégrité sex.-indéterminé (nvCPS)		Acc.												1
		Sous-total												1
Pornographie infantile	Détention	Acc.										1	1	
	Distribution	Acc.					1			1	4			
		Sous-total				1				1	4	1	1	
Incitation à la débauche	Victime mineure	Acc.		1				1	1					
	Victime majeure	Acc.						1						
		Sous-total		1				2	1					
Exploitation de la débauche d'autrui	Victime mineure	Acc.				1			1					
		Sous-total				1			1					
Outrage public aux bonnes mœurs	Actions (exhibitionnisme, etc.)	Acc.			1	1		1				1	2	
	Non spécifié	Acc.											1	
		Sous-total		1	1			1				1	3	
Voyeurisme	Observation/enregistrement de nudité ou intimité	Acc.							1	1	1		1	
	Diffusion enregistrement nudité ou intimité	Acc.									1	1	1	
		Sous-total							1	1	2	1	2	
		Total	4	4	7	4	4	5	6	5	10	16	9	2

Infr. contre autres valeurs morales et sentiments

		2000	2013	2014	2015	2016	2017	2018	2019	2020	2021	2022	2023
Harcèlement	Acc.		23	7	11	11	17	12	11	16	16	22	4
	Sous-total		23	7	11	11	17	12	11	16	16	22	4
Atteinte à l'honneur	Calomnie et diffamation	Acc.	3	4	3	4		3	3	2	4	3	3
	Déclaration calomnieuse	Acc.					1	1			1		1
	Divulgateion méchante	Acc.				1	1	1					
	Injures (Délit)	Acc.	1		1			2	1		7	2	
	Non spécifié	Acc.											
	Sous-total	4	4	4	4	5	2	7	4	2	12	5	4
Vie privée	Violation de domicile par un particulier	Acc.		3	2	1	1	2		1	1	2	
	Violation du secret des lettres	Acc.						1					
	Sous-total			3	2	1	1	3		1	1	2	
Tapage nocturne	Acc.	1	1		1		1			2	2		
	Sous-total	1	1		1		1			2	2		
Cyberlokkig (leurre de mineur par ICT)	Acc.						1				1		
	Sous-total						1				1		
Occupation bien d'autrui (squatter)	Pénétrer / occuper / séjourner (bien non habité)	Acc.								1			
	Sous-total									1			
	Total	5	28	14	18	17	22	22	15	22	32	29	8

Infr. relative au statut juridique de l'enfant

			2000	2013	2014	2015	2016	2017	2018	2019	2020	2021	2022	2023
Non-représentation d'enfants	Par les parents	Acc.	4	2	2		2	1		2	9	1	2	1
		Sous-total	4	2	2		2	1		2	9	1	2	1
		Total	4	2	2		2	1		2	9	1	2	1

Vol et extorsion

			2000	2013	2014	2015	2016	2017	2018	2019	2020	2021	2022	2023
Vol avec circ. aggr.	Avec violence	Acc.	1	1		1	1		3	2				
	Sans violence	Acc.	21	42	46	22	24	24	54	49	30	20	26	7
		Tent.	12	17	13	9	13	9	13	16	14	10	6	1
		Sous-total	34	60	59	32	38	33	70	67	44	30	32	8
Vol sans circ. aggr.	Avec violence	Acc.			2		2	1	1		2			
	Sans violence, Vol à la tire	Acc.	1	1	2	2	1			1	1	1		
	Sans violence, Vol domestique	Acc.				1			1				1	
	Sans violence	Acc.	45	42	34	32	33	28	42	26	21	24	20	6
Tent.		2	3	1		2	1	2	2			1		
		Sous-total	48	46	39	35	38	30	46	29	24	25	22	6
Vol non spécifié		Acc.	2						2					
		Tent.	3											
		Sous-total	5						2					
Extorsion		Acc.		6						2	1	1		
		Tent.				1		1	1				1	
		Sous-total		6		1		1	1	2	1	1	1	
		Total	87	112	98	68	76	64	119	98	69	56	55	14

Fraude

		2000	2013	2014	2015	2016	2017	2018	2019	2020	2021	2022	2023
Blanchiment d'argent	Acc.		1	2	1				2				
	Sous-total		1	2	1				2				
Recel	Recel simple	Acc.	1								1	2	
	Sous-total		1								1	2	
Grivèlerie	Logements	Acc.			1								
	Sous-total				1								
Détournement et destruction frauduleuse	Cel frauduleux	Acc.	1			1				1		2	
	D'argent, de papiers, etc.	Acc.		1									
	D'objets saisis	Acc.	1							3			
	Non spécifié	Acc.		1	1								
	Sous-total	2	2	2	1	1				4		2	
Escoquerie	Fraude par internet	Acc.	3	5	3	2	8	10	15	11	20	37	8
		Tent.		1	1		3	3	1	1	2	3	1
	Escoquerie sans internet	Acc.	3	2	4	1		7	4	6	4	3	1
		Tent.	1					2	3		2		
	Non spécifié	Acc.											
	Sous-total	3	7	8	8	3	11	22	23	18	28	43	10
Tromperie	Marchandises vendues / travail fourni	Acc.	1									1	
	Sous-total		1									1	
Abus de confiance et infr. apparentées	Abus de confiance	Acc.	2	1	1	1		4	6	1	4	4	1
	Abus des faiblesses	Acc.				1	1						
	Sous-total	4	2	1	1	2	1	4	6	1	4	4	1
Abus de biens sociaux	Par des sociétés	Acc.		1									
	Sous-total			1									
Infr. liées à l'insolvabilité	Par des tiers	Acc.				1							
	Par le débiteur	Acc.							1				
	Sous-total					1			1				
Insolvabilité frauduleuse		Acc.											
	Sous-total	1											
Chèques sans provision		Acc.							1				
	Sous-total								1				
	Total	10	14	14	12	7	12	26	33	23	33	52	11

Dégradation de la propriété

			2000	2013	2014	2015	2016	2017	2018	2019	2020	2021	2022	2023
Incendie volontaire	Dans lieu habité (de jour)	Acc.							1					
	Dans lieu habité (de nuit)	Acc.						2						
		Tent.				1								
	Dans un autre lieu (de jour)	Acc.	1			1		1	4	1	2			
	Dans un autre lieu (de nuit)	Acc.		2	2	1			1	1	1		1	
	Dans un autre lieu (moment indéterminé)	Acc.						1						
	Non spécifié	Acc.	1											
		Sous-total	2	2	2	3		4	6	2	3		1	
Incendie involontaire		Acc.	2	1	3	2	4	2	6	4	3	1	2	1
		Sous-total	2	1	3	2	4	2	6	4	3	1	2	1
Destruction, dénaturation, dégradation	Avec circ. aggr.	Acc.	1	1	2			1		1	1	1	1	
	Destruction de biens agricoles	Acc.	1			1	1							1
		Sous-total	2	1	2	1	1	1		1	1	1	1	1
Vandalisme	Sur véhicules	Acc.	4	10	17	4	9	8	5	10	8	6	19	1
	Sur autres biens mobiliers	Acc.	16	14	4	4	2	6	8	5	1	2	4	1
	Graffitis	Acc.	2		2	1			2	4	3		1	
	Autres détériorations sur biens immobiliers	Acc.	7	18	13	11	13	11	3	10	13	10	7	3
	Dégradation de clôture	Acc.		2	6	2	4		1					
		Sous-total	29	44	42	22	28	25	19	29	25	18	31	5
		Total	35	48	49	28	33	32	31	36	32	20	35	7

Infr. contre la Sécurité de l'Etat

			2000	2013	2014	2015	2016	2017	2018	2019	2020	2021	2022	2023
Terrorisme	Groupe terroriste	Acc.				2								
		Sous-total				2								
		Total				2								

Infr. contre la sécurité publique

			2000	2013	2014	2015	2016	2017	2018	2019	2020	2021	2022	2023
Organisation criminelle	Acc.					1								
	Sous-total				1									
Association de malfaiteurs	Acc.								2					
	Sous-total								2					
Evasion de prisonniers	Non-respect surveillance électronique	Acc.		1	3		1							
	Sous-total			1	3		1							
Menaces	Menace d'attentat	Acc.									1	1		
	Verbales	Acc.	13	16	5	8	6	11	10	4	12	10	8	3
	Ecrites	Acc.		4	2	7	1	6	5	3	6	3	2	
	Par gestes, emblèmes	Acc.	1	3	6	5	6	1	6	3	5	5	8	2
	Alerte à la bombe	Acc.							1					
	Non spécifié	Tent.	1											
	Sous-total		16	23	13	20	13	18	22	10	24	19	18	5
	Total		16	24	16	21	14	18	24	10	24	19	18	5

Infr. contre l'autorité publique

		2000	2013	2014	2015	2016	2017	2018	2019	2020	2021	2022	2023
Rébellion	Rébellion armée	Acc.	1	1				1		1			1
	Rébellion non armée	Acc.			2		1	1		2	1	1	
	Non spécifié	Acc.		1									
		Sous-total	2	1	2	2	1	2		3	1	1	1
Outrages		Acc.	2		1	1	1	2		2	3		
		Sous-total	2	2	1	1	1	2		2	3		
Autres infractions	Bris de scellés	Acc.						1					
		Sous-total						1					
		Total	4	3	2	3	1	2	5	5	4	1	1

Infr. contre la foi publique

			2000	2013	2014	2015	2016	2017	2018	2019	2020	2021	2022	2023
Faux en écritures	Faux en écritures	Acc.	2	3		1	1	1	5	3		1		1
	Usage de faux en écrit. et écrit. falsifiées	Acc.	1	2	1	3	1	1	4	3	1	2		
		Sous-total	3	5	1	4	2	2	9	6	1	3		1
Usurpation	De fonctions	Acc.		4										
	De nom	Acc.			1	1		1	2	1	1	4	3	
		Sous-total		4	1	1		1	2	1	1	4	3	
Contrefaçon / falsification	Contrefaçon	Acc.								1	1			
	Falsification	Acc.											1	
		Sous-total								1	1		1	
Fausses monnaies	Emission	Acc.	8				1							
	Autres	Acc.	5										1	
		Sous-total	13				1						1	
Faux en justice	Fausses déclarations	Acc.			1									
		Sous-total			1									
Total			16	9	3	5	3	3	11	8	3	7	5	1



Gouvry

Infraction Code pénal

Infr. contre la famille

	2000	2013	2014	2015	2016	2017	2018	2019	2020	2021	2022	2023
Abandon de famille Acc.											1	
Sous-total											1	
Refus du droit aux relations personnelles Acc.	4	10	5	13	3	2	2	2	4	7	3	
Sous-total	4	10	5	13	3	2	2	2	4	7	3	
Non-acquittement pension alimentaire Acc.	9	3	3		2	1						
Sous-total	9	3	3		2	1						
Total	13	13	8	13	5	3	2	2	4	7	4	

Criminalité informatique

	2000	2013	2014	2015	2016	2017	2018	2019	2020	2021	2022	2023
Hacking Acc.					1			1	2			2
Sous-total					1			1	2			2
Faux en informatique Acc.								1				
Sous-total								1				
Fraude informatique Acc.			2				6	6	7	4	7	2
Tent.										2		
Sous-total			2				6	6	7	6	7	2
Sabotage Acc.					1		1	1				
Sous-total					1		1	1				
Total			2		2		7	9	9	6	7	4



Exercice illégal de l'autorité publique

		2000	2013	2014	2015	2016	2017	2018	2019	2020	2021	2022	2023
Usurpation de pouvoir	Acc.		1										
	Sous-total		1										
Violation de domicile par fonctionnaire public	Acc.										1		
	Sous-total										1		
Abus de l'autorité	Acc.							1					
	Sous-total							1					
	Total		1					1			1		

Contravention Code pénal

		2000	2013	2014	2015	2016	2017	2018	2019	2020	2021	2022	2023
Injures (Contravention)	Acc.	3											
	Sous-total	3											
Autres contraventions CP	Acc.	5											
	Sous-total	5											
	Total	8											

STATISTIQUES POLICIERES DE CRIMINALITE

LIEU DE PERPETRATION: COMMUNE

Gouvy

***ANNEXE II: DETAIL PAR CATEGORIE DE DELIT
LOIS SPECIALES***



Gouvry

Infraction Lois spéciales

Drogues

			2000	2013	2014	2015	2016	2017	2018	2019	2020	2021	2022	2023	
Détention		Acc.	39	4	4	3	2	2	6	6	3	8	4		
		Tent.	5												
		Sous-total	44	4	4	3	2	2	6	6	3	8	4		
Usage	Usage individuel	Acc.	17												
		Tent.	1												
	Faciliter l'usage	Acc.				1	1		2				1		
		Sous-total	18			1	1		2				1		
Importation et exportation		Acc.	28			1				1					
		Tent.	3												
		Sous-total	31			1				1					
Fabrication		Acc.		1	1	4			6	1	1				
		Sous-total		1	1	4			6	1	1				
Commerce		Acc.	1		1	2	1	1	3	3	3		2		
		Sous-total	1		1	2	1	1	3	3	3		2		
Autres		Acc.	1		1			1							
		Tent.	1												
		Sous-total	2		1	1		1							
Total			96	5	7	12	4	4	17	11	7	8	7		

Législation sur les étrangers

			2000	2013	2014	2015	2016	2017	2018	2019	2020	2021	2022	2023
Transmigration illégale	Accès au territoire	Acc.				1			1	1	1	1		
		Acc.	2	1	1						1	3		
	Inscription au registre des étrangers	Acc.		186	139	87	118	152	104	140	106	116	71	11
		Sous-total	2	187	140	89	118	152	105	141	108	120	71	11
Aide au séjour illégal		Acc.				1	1							
		Sous-total				1	1							
Total			2	187	140	90	119	152	105	141	108	120	71	11



Environnement

			2000	2013	2014	2015	2016	2017	2018	2019	2020	2021	2022	2023
Déchets	Déchets par professionnel	Acc.											1	
	Déchets par particulier	Acc.		6	1	6	3	2	1	2	2		3	1
	Déchets par personne indéterminée	Acc.	1											
	Sous-total		1	6	1	6	3	2	1	2	2		4	1
Autres que déchets	Urbanisme	Acc.	1	1	1		1	5	1	2	1			
	Bruit	Acc.	1											
	Pollution de l'eau	Acc.											1	
	Pollution de l'air	Acc.	1											
	Pollution du sol	Acc.						1						
	Autres nuisances en matière d'environnement	Acc.				1								
Sous-total		3	1	1		2	6	1	2	1		1		
Biodiversité / Faune et flore	Bien-être animal	Acc.	5	3		1	3						1	1
	Protection de la nature	Acc.	1		2	2								
	Permis / autorisation animaux	Acc.		1										
	Destruction d'animaux	Acc.								2				
Sous-total		6	4	2	3	3				2		1	1	
Non spécifié	Acc.	1												
Sous-total		1												
Total		11	11	4	9	8	8	2	6	3		1	6	1



Armes et explosifs

			2000	2013	2014	2015	2016	2017	2018	2019	2020	2021	2022	2023
Détention illégale	Arme à feu	Acc.		10	10	1	4	2	4	3	4	1	4	1
	Arme blanche ou non à feu	Acc.		1		1	1	1	6	3	1		1	1
	Munition	Acc.		1			1							
	Non spécifié	Acc.	1		1									
		Sous-total	1	12	11	2	6	3	10	6	5	1	5	2
Port / transport illégal	Arme à feu	Acc.			1	2			1	1				
	Arme blanche ou non à feu	Acc.		1	3								1	
	Non spécifié	Acc.	3											
		Sous-total	3	1	4	2			1	1			1	
Explosifs		Acc.	1	1										
		Sous-total	1	1										
Autre	Mesures de sécurité	Acc.											1	
		Sous-total											1	
		Total	5	14	15	4	6	3	11	7	5	1	7	2

Protection de la personne

			2000	2013	2014	2015	2016	2017	2018	2019	2020	2021	2022	2023
Discrimination	Racisme et xénophobie	Acc.			1			1			1	1		
	Fondée sur son orientation sexuelle (homophobie)	Acc.		1			1							
		Sous-total		1	1		1	1			1	1		
Protection de la vie privée		Acc.				1				1				
		Sous-total				1				1				
Droit à l'image		Acc.												1
		Sous-total												1
		Total		1	1		2	1		1	1	1		1



Gouvy

Infraction Lois spéciales

Hormones et dopage

		2000	2013	2014	2015	2016	2017	2018	2019	2020	2021	2022	2023
Détention	Acc.					1							
	Sous-total:					1							
Usage	Acc.	1											
	Sous-total:	1											
	Total:	1				1							

Protection de la jeunesse

		2000	2013	2014	2015	2016	2017	2018	2019	2020	2021	2022	2023
Législation sur l'obligation scolaire	Acc.			1		2							
	Sous-total:			1		2							
Législation sur la protection de la jeunesse	Acc.	3	6	3	3	7	4	4	2	5	6	2	1
	Sous-total:	3	6	3	3	7	4	4	2	5	6	2	1
Non spécifié	Acc.				1			1					
	Sous-total:				1			1					
	Total:	3	6	4	4	9	4	5	2	5	6	2	1



Code pénal social

		2000	2013	2014	2015	2016	2017	2018	2019	2020	2021	2022	2023
Harcèlement au travail	Acc.			1	2		1						
	Sous-total:			1	2		1						
Travail illégal	Acc.				1								
	Sous-total:				1								
Fraude sociale aux cotisations (travail au noir)	Acc.			3	2								
	Sous-total:			3	2								
Documents sociaux	Acc.				1								
	Sous-total:				1								
Surveillance et contrôle	Acc.				1								
	Sous-total:				1								
Infr. contre foi publique en droit pénal social	Acc.				1								
	Sous-total:				1								
Escroquerie en droit pénal social	Acc.						1	1		1	1		
	Sous-total:						1	1		1	1		
	Total:			4	8		2	1		1	1		

Ivresse et alcool

		2000	2013	2014	2015	2016	2017	2018	2019	2020	2021	2022	2023
Ivresse publique	Acc.		1				4	3	1	5	2	7	
	Sous-total:		1				4	3	1	5	2	7	
	Total:		1				4	3	1	5	2	7	

Registre de population

		2000	2013	2014	2015	2016	2017	2018	2019	2020	2021	2022	2023
	Acc.			3	6		1	4	3	10	5		
	Sous-total:			3	6		1	4	3	10	5		
	Total:			3	6		1	4	3	10	5		



Carte d'identité

		2000	2013	2014	2015	2016	2017	2018	2019	2020	2021	2022	2023
Refus de présentation	Acc.			1									
	Sous-total:			1									
	Total:			1									

Santé publique

		2000	2013	2014	2015	2016	2017	2018	2019	2020	2021	2022	2023
Refus ou négligence respect mesures	Acc.									101	14		
	Sous-total:									101	14		
Autres	Acc.									7			
	Sous-total:									7			
	Total:									108	14		

Travail

		2000	2013	2014	2015	2016	2017	2018	2019	2020	2021	2022	2023
Fraude sociale aux cotisations (travail au noir)	Acc.					1		1			1		
	Sous-total:					1		1			1		
Autres	Acc.						1		1		1	5	
	Sous-total:						1		1		1	5	
	Total:					1	1	1	1		2	5	

Protection des revenus publics

		2000	2013	2014	2015	2016	2017	2018	2019	2020	2021	2022	2023
Douane et accises	Acc.			1									
	Sous-total:			1									
Fraude sociale aux allocations	Acc.			1						1			
	Sous-total:			1						1			
Fraude autres revenus publics	Acc.	3											
	Sous-total:	3											
	Total:	3		2						1			



Autres lois spéciales

		2000	2013	2014	2015	2016	2017	2018	2019	2020	2021	2022	2023
Transport	Acc.				1								
	Sous-total:				1								
Infr. dans le secteur audiovisuel	Acc.	1											
	Sous-total:	1											
Infractions Loi police chemins de fer	Acc.			1		2	2			1	1		
	Sous-total:			1		2	2			1	1		
Autres	Acc.	1	1							1			
	Sous-total:	1	1							1			
	Total:	2	1	1	1	2	2			2	1		

STATISTIQUES POLICIERES DE CRIMINALITE

LIEU DE PERPETRATION: COMMUNE

Gouvy

***ANNEXE III: DETAIL
FIGURES CRIMINELLES / PHENOMENES***



Gouvy

FC Vol moyen de transport

		2000	2013	2014	2015	2016	2017	2018	2019	2020	2021	2022	2023
Vol de voiture	Acc.	4	4	4	2	1		4	5	3		1	3
	Tent.	3	1				1		1				
	Total	7	5	4	2	1	1	4	6	3		1	3
Vol de moto	Acc.		1	3		3		1	2				
	Total		1	3		3		1	2				
Carjacking	Acc.		1										
	Total		1										
Homejacking	Acc.			1									
	Total			1									
Vol dans les garages	Acc.		1		1	1			2	1		1	
	Total		1		1	1			2	1		1	
Vol de vélomoteur	Acc.	1											
	Total	1											
Vol de vélo	Acc.	3		4	1		1	1	1		1	2	
	Total	3		4	1		1	1	1		1	2	



FC Cambriolage

		2000	2013	2014	2015	2016	2017	2018	2019	2020	2021	2022	2023
Cambriolage dans habitation	Acc.	10	23	18	15	16	19	38	34	16	14	15	3
	Tent.	7	11	11		11	6	11	12	11	10	5	1
	Total	17	34	29	15	27	25	49	46	27	24	20	4
Cambriolage ds entreprise ou commerce	Acc.	1	6	5	1		1	2	7	2	2	4	
	Tent.	2	1		1	1	1		3	1			
	Total	3	7	5	2	1	2	2	10	3	2	4	
Cambriolage ds service public ou bâtiment administ	Acc.	1	1	7	1	3	2	3		4	1		1
	Tent.				3	1		1		1			
	Total	1	1	7	4	4	2	4		5	1		1
Cambriolage dans bâtiment (total)	Acc.	12	29	30	17	19	21	43	41	22	17	19	4
	Tent.	9	12	11	4	13	7	12	15	13	10	5	1
	Total	21	41	41	21	32	28	55	56	35	27	24	5

FC Vol autre



FC Vol autre

		2000	2013	2014	2015	2016	2017	2018	2019	2020	2021	2022	2023
Vol à main armée	Acc.		1		1	1		2	2	1	1		
	Total		1		1	1		2	2	1	1		
Vol avec violence sans arme	Acc.	1	4	2		2	1	2	2	3		1	
	Tent.				1		1	1				1	
	Total	1	4	2	1	2	2	3	2	3		2	
Vol dans ou sur un véhicule	Acc.	7	8	10	5	5	1	7	6	8	3	3	3
	Tent.	1	1	1	3				2			1	
	Total	8	9	11	8	5	1	7	8	8	3	4	3
Vol d'armes et explosifs	Acc.	2	1	2	1	1	3	5	4	1	4		
	Total	2	1	2	1	1	3	5	4	1	4		
Vol à l'arraché	Acc.							1					
	Total							1					
Vol à la tire	Acc.	2	1	2	2	1			1	1	1		
	Total	2	1	2	2	1			1	1	1		
Vol à l'étalage	Acc.	4	1			1		5		1	3	4	
	Total	4	1			1		5		1	3	4	
Vol par ruse	Acc.	2	6	1		2		1			1		
	Tent.		1										
	Total	2	7	1		2		1			1		
Vol de métaux	Acc.		1	3	2	3	2	1			1	1	
	Total		1	3	2	3	2	1			1	1	
Vol sur les chantiers	Acc.		3	2	1					2		1	
	Total		3	2	1					2		1	
Home-invasion	Acc.							1	1				
	Total							1	1				
Vol d'animaux	Acc.	4	1	2			3	1		1	2	1	
	Total	4	1	2			3	1		1	2	1	

FPF/DGR/DRI/BIPOL - Statistiques policières de criminalité (date de clôture: 22/09/2023)
 Les données pour les années 2001 jusqu'à 2012 ne sont plus publiées mais restent disponibles sur demande auprès du service BIPOL.
 Les données pour 2023 ne concernent que le 1er trimestre.



Criminalité ICT

		2000	2013	2014	2015	2016	2017	2018	2019	2020	2021	2022	2023
Fraude de cartes de paiements	Acc.									1	1	1	
	Total									1	1	1	
Phishing	Acc.							1					
	Total							1					

FC Autre

		2000	2013	2014	2015	2016	2017	2018	2019	2020	2021	2022	2023
Violence contre les métiers d'intérêt général	Acc.				1		2	1		4	3		
	Total				1		2	1		4	3		
Viol collectif	Acc.									1			
	Total									1			
Graffiti	Acc.	3		2	1			2	4	4	1	1	
	Total	3		2	1			2	4	4	1	1	
Dégradation de voiture	Acc.	2	13	16	3	7	8	7	11	6	7	19	1
	Total	2	13	16	3	7	8	7	11	6	7	19	1
Rixe au couteau	Acc.			1	1		1				1	1	
	Tent.							1					
	Total			1	1		1	1			1	1	



PH Violence intrafamiliale (VIF)

		2000	2013	2014	2015	2016	2017	2018	2019	2020	2021	2022	2023
VIF: physique, dans le couple	Acc.	1	16	7	14	11	6	7	11	12	11	7	1
	Total	1	16	7	14	11	6	7	11	12	11	7	1
VIF: physique, envers des descendants	Acc.	1	4	2	2	1	1	1	2	3	4	2	
	Total	1	4	2	2	1	1	1	2	3	4	2	
VIF: physique, envers d'autres membres	Acc.	8	1	1		1	1	1	3	2	4	1	1
	Total	8	1	1		1	1	1	3	2	4	1	1
VIF: sexuelle, envers des descendants	Acc.	1		1		1			1				
	Total	1		1		1			1				
VIF: psychique, dans le couple	Acc.	8	18	8	13	5	4	6	4	15	11	14	1
	Total	8	18	8	13	5	4	6	4	15	11	14	1
VIF: psychique, envers des descendants	Acc.					1						1	
	Total					1						1	
VIF: psychique, envers d'autres membres	Acc.							1			1		
	Total							1			1		
VIF: économique, dans le couple	Acc.		3		1		2		1				
	Total		3		1		2		1				
VIF: économique, envers d'autres membres	Acc.	10	3	3	1	2	1	1	1	1	1	1	
	Total	10	3	3	1	2	1	1	1	1	1	1	

PH Hormones et dopage

		2000	2013	2014	2015	2016	2017	2018	2019	2020	2021	2022	2023
Dopage humain	Acc.					1							1
	Total					1							1
Engraissement illégal	Acc.	1											
	Total	1											



PH Drogues

		2000	2013	2014	2015	2016	2017	2018	2019	2020	2021	2022	2023
Vente de cocaïne	Acc.											1	
	Total											1	
Import-export de drogues synthétiques	Acc.								1				
	Total								1				
Vente de drogues synthétiques	Acc.									1			
	Total									1			
Production de cannabis (culture)	Acc.		1	1	2			1	1	1			
	Total		1	1	2			1	1	1			
Vente de cannabis en grande quantité	Acc.								1				
	Total								1				

PH Traite des êtres humains

		2000	2013	2014	2015	2016	2017	2018	2019	2020	2021	2022	2023
TEH - exploitation sexuelle	Acc.				1			1					
	Total				1			1					

PH Violence dans l'espace public

		2000	2013	2014	2015	2016	2017	2018	2019	2020	2021	2022	2023
Violence physique (transport public)	Acc.							1		1			
	Total							1		1			
Violence physique (voie publique)	Acc.	1	8	3	3	3	2	2	6	7	2	6	1
	Total	1	8	3	3	3	2	2	6	7	2	6	1
Violence physique (autre endroit public)	Acc.	6	1	1			1						
	Total	6	1	1			1						
Violence physique (endroit accessible au public)	Acc.	6	2	4	6	4	2	2	1	2	4	6	1
	Total	6	2	4	6	4	2	2	1	2	4	6	1
Violence sexuelle (transport public)	Acc.	1									1		
	Total	1									1		



PH Violence dans l'espace public

		2000	2013	2014	2015	2016	2017	2018	2019	2020	2021	2022	2023
Violence sexuelle (voie publique)	Acc.						1						
	Tent.								1				
	Total						1		1				
Violence sexuelle (autre endroit public)	Acc.			1							1		
	Tent.												
	Total			1							1		
Violence sexuelle (endroit accessible au public)	Acc.	1		1			1	1		1	1		
	Tent.	1											
	Total	2		1			1	1		1	1		
Violence psychique (transport public)	Acc.											1	1
	Tent.												
	Total											1	1
Violence psychique (voie publique)	Acc.	1	5	4	5	5	4	6	3	5	7	7	2
	Tent.												
	Total	1	5	4	5	5	4	6	3	5	7	7	2
Violence psychique (autre endroit public)	Acc.	1	1	2		1				2			
	Tent.												
	Total	1	1	2		1				2			
Violence psychique (endroit accessible au public)	Acc.	3	3	4	7	1	2			2	4	2	2
	Tent.												
	Total	3	3	4	7	1	2			2	4	2	2
Vol à main armée (endroit accessible au public)	Acc.								1				
	Tent.												
	Total								1				
Vol avec violence sans arme (voie publique)	Acc.		1			1	1	1		1			
	Tent.												
	Total		1			1	1	1		1			
Vol avec violence sans arme (endr. acces. au pub.)	Acc.					1							
	Tent.												
	Total					1							



PH Autre

		2000	2013	2014	2015	2016	2017	2018	2019	2020	2021	2022	2023
Faux policiers	Acc.		6					1					
	Total		6					1					
Terrorisme, extrémisme et radicalisme	Acc.			1	2		1	1					
	Total			1	2		1	1					
Cyberharcèlement	Acc.		12	5	7	1	12	7	1	1	2	1	
	Total		12	5	7	1	12	7	1	1	2	1	
Fraude à l'identité	Acc.	1	1	2	1	1	2	2	1	1	5	3	
	Total	1	1	2	1	1	2	2	1	1	5	3	

STATISTIQUES POLICIERES DE CRIMINALITE

LIEU DE PERPETRATION: COMMUNE

Gouvy

***ANNEXE IV: FAITS ENREGISTRES
NON CRIMINELS***



Gouvy

Faits non criminels

Maladies / Décès / Disparition

	2000	2013	2014	2015	2016	2017	2018	2019	2020	2021	2022	2023
Suicide	1	2	4	1	4	7	5	4	5	1	4	1
Personne malade	2	1	2	1	1	2	3		1	3	1	
Décès suspect										1		1
Décès naturel	3	1	2	1	1		1		1	1	1	
Disparition (personne disparue)	1	4	2	2	3	5	6	6	3	4	3	
Accident (sauf roulage)			3	1	1	1		1	2	1	1	
Sécurité des travailleurs (accident du travail)												2
Total	7	8	13	6	10	15	15	11	12	11	10	4

Appels

	2000	2013	2014	2015	2016	2017	2018	2019	2020	2021	2022	2023
Alarme	1											
Appels	2	1						1				
Total	3	1						1				

Problèmes sociaux

	2000	2013	2014	2015	2016	2017	2018	2019	2020	2021	2022	2023
Différends familiaux	15	25	25	13	10	9	7	7	21	10	10	3
Différend (pas de coups)	6	18	14	14	8	6	2	5	7	10	11	
Affaire civile	5	7		1		2		3	1	2	3	
Protection de la jeunesse	1	8	15	6	1	3	2	3	10	16	19	2
Autres	1					1		2		1		
Total	28	58	54	34	19	21	11	20	39	39	43	5



Ordre public

	2000	2013	2014	2015	2016	2017	2018	2019	2020	2021	2022	2023
Troubles		1	1	1		3	3	3	5	2	1	
Total		1	1	1		3	3	3	5	2	1	

Agissements suspects

	2000	2013	2014	2015	2016	2017	2018	2019	2020	2021	2022	2023
	4	6	4	2	3	3	6	1	1	3	6	1
Total	4	6	4	2	3	3	6	1	1	3	6	1

Objets trouvés

	2000	2013	2014	2015	2016	2017	2018	2019	2020	2021	2022	2023
			1	2				1	1			
Total			1	2				1	1			

Objets perdus

	2000	2013	2014	2015	2016	2017	2018	2019	2020	2021	2022	2023
	44	128	131	110	99	112	119	109	97	80	90	22
Total	44	128	131	110	99	112	119	109	97	80	90	22



Autres non-infractions

	2000	2013	2014	2015	2016	2017	2018	2019	2020	2021	2022	2023
Ordonnance de capture								1				
Non-respect des conditions				2	3	1	4	2	8	3		
Procès-verbal d'information	3	1	7	7	3	6	4	7	4	1	1	
Notification		3	3	1	1		1	2	1		6	
Dégradation involontaire câbles (non-télécom)										1		
Demande signalement surveillance électronique											1	1
Fonction de contrôle armes		2	1	1	1	3	1		1	2	1	
Autres non infractions	4											
Total	7	6	11	11	8	10	10	12	14	7	9	1