

STATISTIQUES POLICIERES DE CRIMINALITE

LIEU DE PERPETRATION: COMMUNE

Florenville

2000 - Trimestre 1 2023

Police fédérale - DGRIDRIIBIPOL

STATISTIQUES POLICIERES DE CRIMINALITE

LIEU DE PERPETRATION: COMMUNE

Florenville

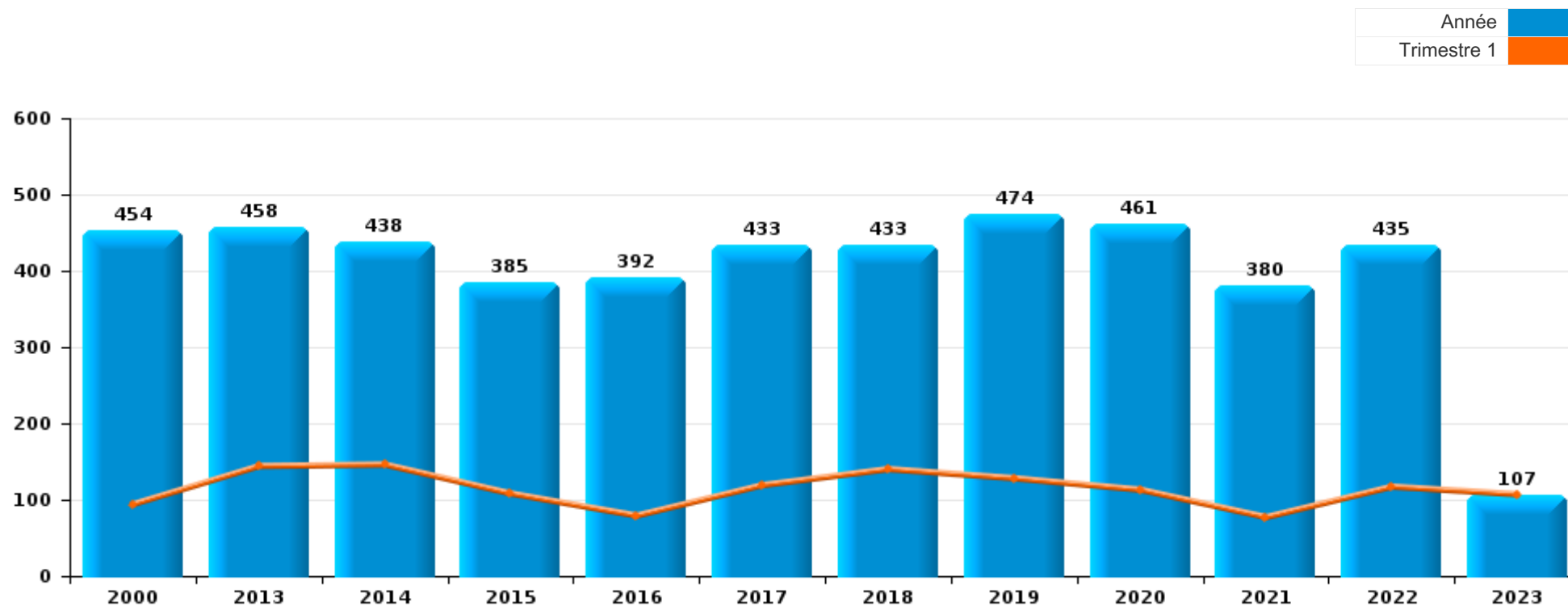
PARTIE I : INFRACTIONS JUDICIAIRES

CRIMINALITE ENREGISTREE COMMISE AU NIVEAU DE LA COMMUNE



Florenville

	2000	2013	2014	2015	2016	2017	2018	2019	2020	2021	2022	2023
Nombre total des délits	454	458	438	385	392	433	433	474	461	380	435	107



FPF/DGR/DRI/BIPOL - Statistiques policières de criminalité (date de clôture: 22/09/2023)

Les données pour les années 2001 jusqu'à 2012 ne sont plus publiées mais restent disponibles sur demande auprès du service BIPOL.

Les données pour 2023 ne concernent que le 1er trimestre.



Florenville

	2000	2013	2014	2015	2016	2017	2018	2019	2020	2021	2022	2023
Vol et extorsion	152	129	118	105	118	118	85	129	66	56	94	17
Dégradation de la propriété	74	72	85	54	63	57	53	57	51	54	46	14
Infr. contre l'intégrité physique	54	55	48	39	39	43	50	63	57	55	60	15
Drogues	46	33	34	44	43	53	41	41	27	21	32	15
Fraude	22	33	28	32	22	29	18	29	22	28	50	12
Infr. contre autres valeurs morales et sentiments	12	34	21	18	27	37	32	32	42	37	22	4
Infr. contre la sécurité publique	23	24	25	22	22	24	29	30	33	26	24	5
Armes et explosifs	5	11	23	16	9	16	28	17	21	9	4	2
Criminalité informatique		6	3	6	4	2	12	20	15	7	31	13
Infr. contre les moeurs	7	9	5	6	6	12	11	6	13	20	11	
Protection de la jeunesse	5	8	7	3	3	6	8	10	12	11	18	1
Infr. contre la foi publique	8	4	12	12	9	6	13	6	8	5	8	
Environnement	11	2	3	1	3	5	5	3	11	8	11	
Infr. contre l'autorité publique	5	3	3	2	5	5	9	5	5	9	6	6
Santé publique									55	8		
Infr. contre la famille	5	6	5	5	5	9	13	3	2	5	3	
Ivresse et alcool	2	4	4	4	2	2	4	2	6	6	6	
Infr. relative au statut juridique de l'enfant	3	7	1	4	5	1	5	5	3	2		
Protection de la personne	3	2	3	3	1	2	3	2	1	4	2	1
Code pénal social	1	3	3	2	3	1	3	3	2	1	2	1
Législation sur les étrangers		2	2		1	2	4	4	1	5	4	
Travail	3	4		1	1		2		1		1	1
Registre de population	1	1	1	2		1	1	1	2	2		
Contravention Code pénal	9											
Autres lois spéciales		2		1				2	2			
Traite des êtres humains			2	1	1		1			1		
Infr. contre la liberté individuelle		1		1				2				
Pratiques commerciales	1			1			2					
Protection des revenus publics		1	1			1		1				
Carte d'identité	1								1			
Exercice illégal de l'autorité publique		1					1					
Code pénal militaire et milice						1						
Exploitation de la mendicité									1			
Hormones et dopage								1				
Infr. contre la Sécurité de l'Etat		1										
Législation économique			1									
Provocation crime ou délits									1			
Sécurité privée	1											
Sous-total	454	458	438	385	392	433	433	474	461	380	435	107
Contravention règlement policier local		14	17	13	11	28	15	17	12	16	39	7
Sous-total		14	17	13	11	28	15	17	12	16	39	7
Total	454	472	455	398	403	461	448	491	473	396	474	114

FPF/DGR/DRI/BIPOL - Statistiques policières de criminalité (date de clôture: 22/09/2023)

Les données pour les années 2001 jusqu'à 2012 ne sont plus publiées mais restent disponibles sur demande auprès du service BIPOL.

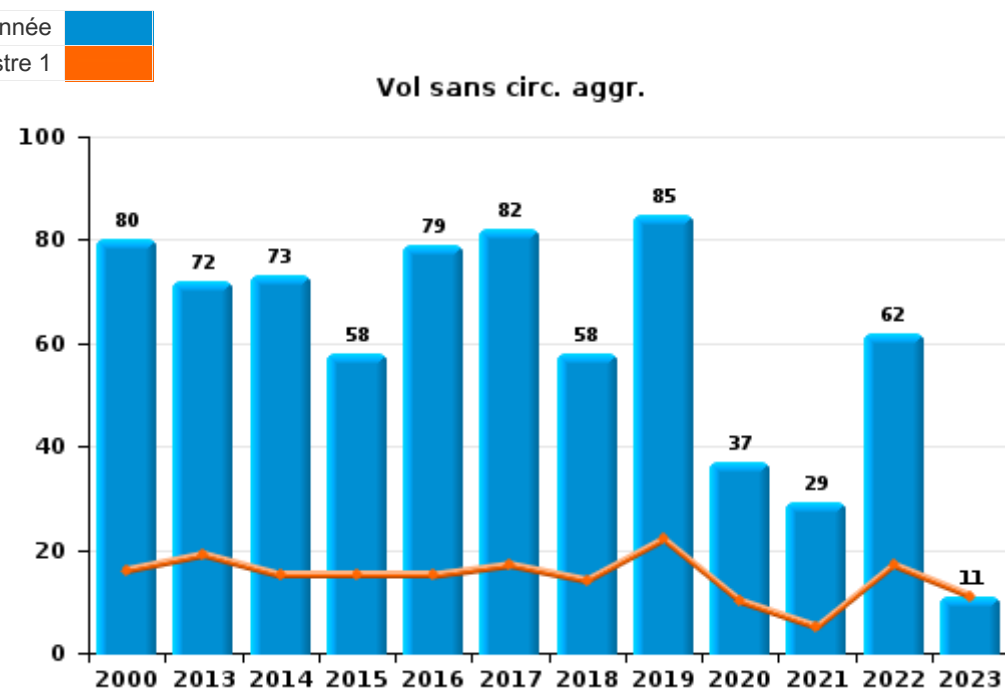
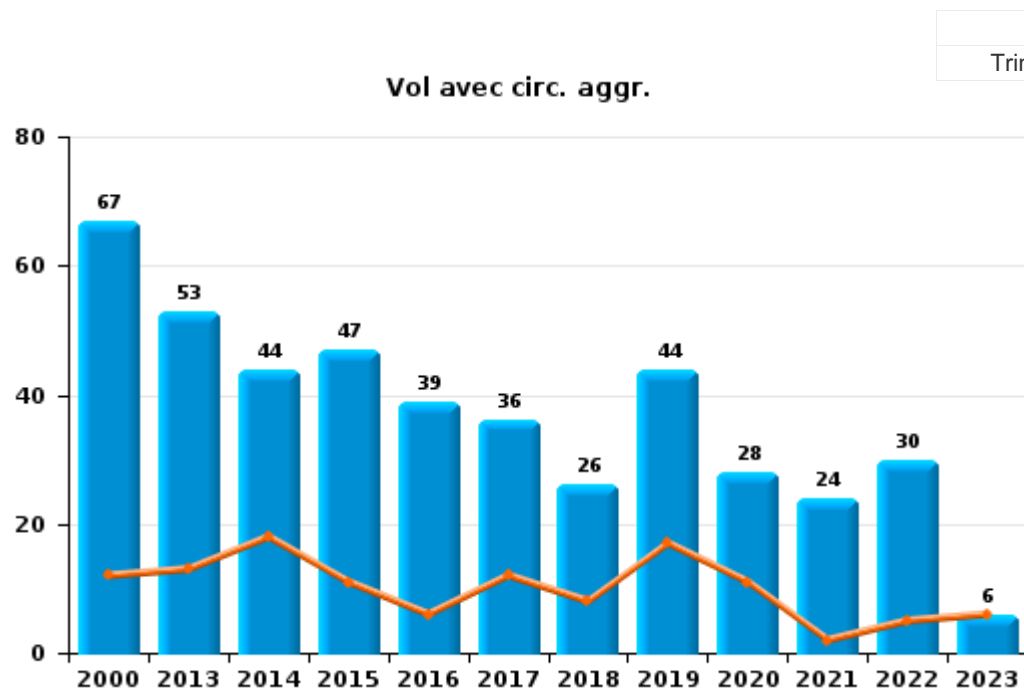
Les données pour 2023 ne concernent que le 1er trimestre.



I.1. Catégorie des infractions : Vol et extorsion (top 5 des infractions au niveau national 2022)

Florenville

	2000	2013	2014	2015	2016	2017	2018	2019	2020	2021	2022	2023
Vol sans circ. agr.	80	72	73	58	79	82	58	85	37	29	62	11
Vol avec circ. agr.	67	53	44	47	39	36	26	44	28	24	30	6
Extorsion		2	1						1	2	2	
Vol non spécifié	5	2								1		
Autres							1					
Total	152	129	118	105	118	118	85	129	66	56	94	17



FPF/DGR/DRI/BIPOL - Statistiques policières de criminalité (date de clôture: 22/09/2023)
 Les données pour les années 2001 jusqu'à 2012 ne sont plus publiées mais restent disponibles sur demande auprès du service BIPOL.
 Les données pour 2023 ne concernent que le 1er trimestre.



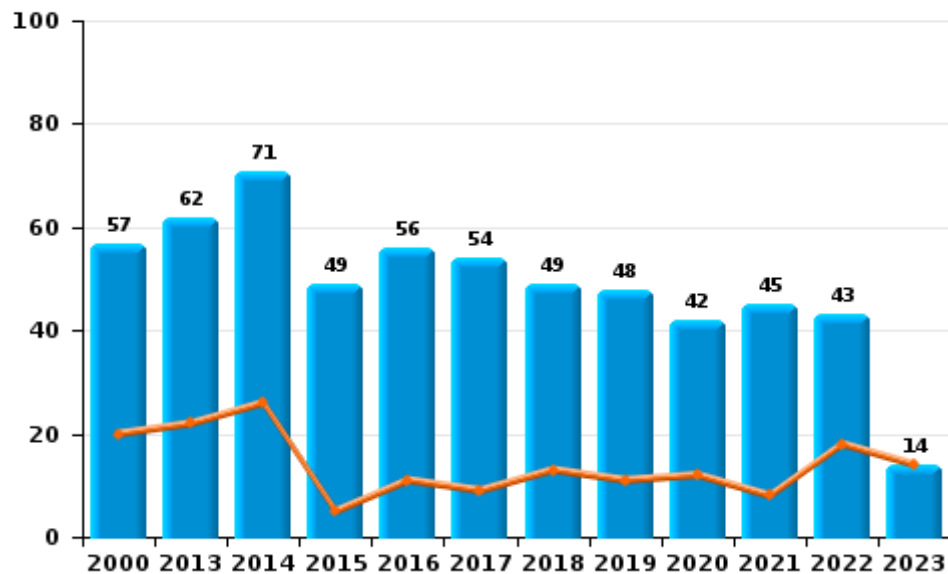
I.2. Catégorie des infractions : Dégradation de la propriété (top 5 des infractions au niveau national 2022)

Florenville

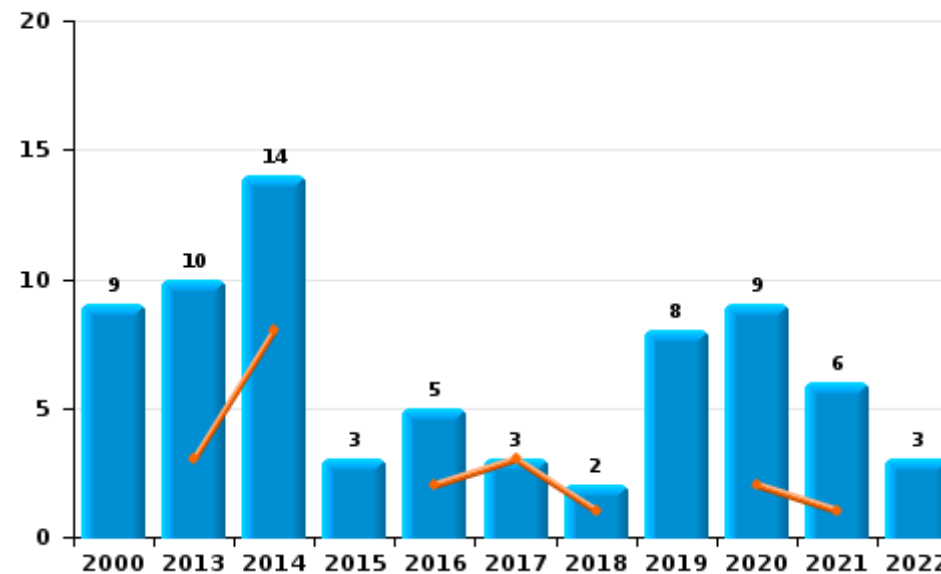
	2000	2013	2014	2015	2016	2017	2018	2019	2020	2021	2022	2023
Vandalisme	57	62	71	49	56	54	49	48	42	45	43	14
Incendie volontaire	4	8	10	2	1	1	1	4	3	3	1	
Incendie involontaire	5	2	4	1	4	2	1	4	6	3	2	
Destruction, dénaturation, dégradation	8			2	2		2	1		3		
Total	74	72	85	54	63	57	53	57	51	54	46	14



Vandalisme



Incendie



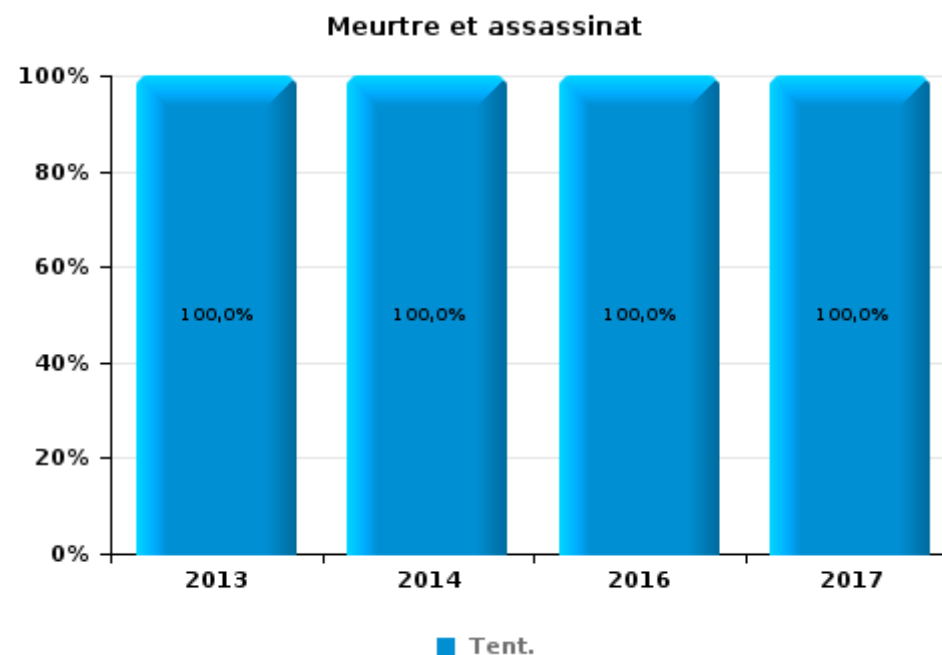
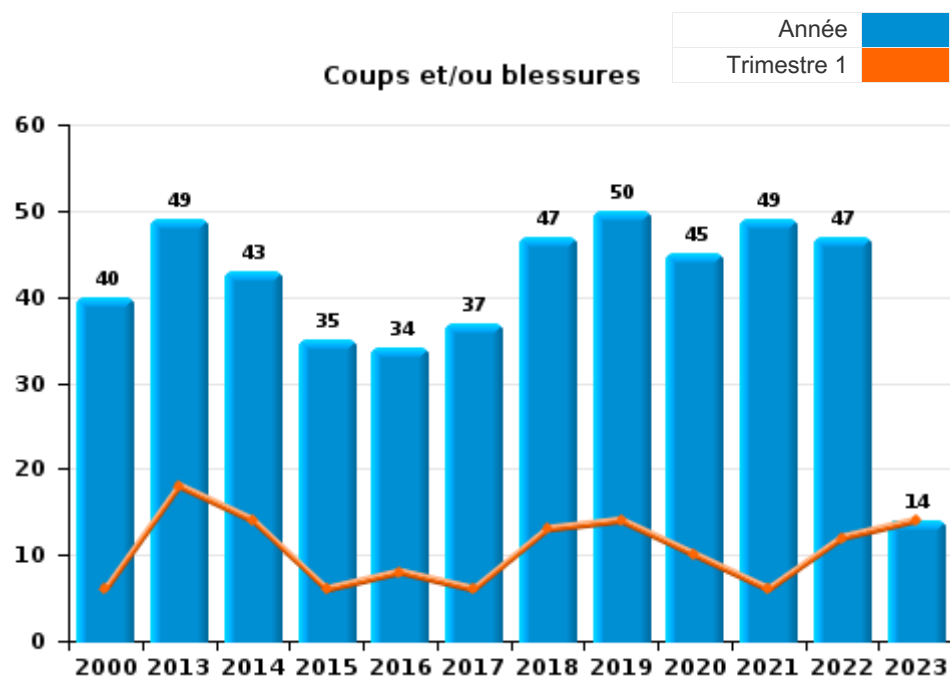
FPF/DGR/DRI/BIPOL - Statistiques policières de criminalité (date de clôture: 22/09/2023)
 Les données pour les années 2001 jusqu'à 2012 ne sont plus publiées mais restent disponibles sur demande auprès du service BIPOL.
 Les données pour 2023 ne concernent que le 1er trimestre.



I.3. Catégorie des infractions : Infr. contre l'intégrité physique (top 5 des infractions au niveau national 2022)

Florenville

	2000	2013	2014	2015	2016	2017	2018	2019	2020	2021	2022	2023
Coups et/ou blessures	40	49	43	35	34	37	47	50	45	49	47	14
Autres	14	5	4	4	4	5	3	13	12	6	13	1
Meurtre et assassinat		1	1		1	1						
Total	54	55	48	39	39	43	50	63	57	55	60	15





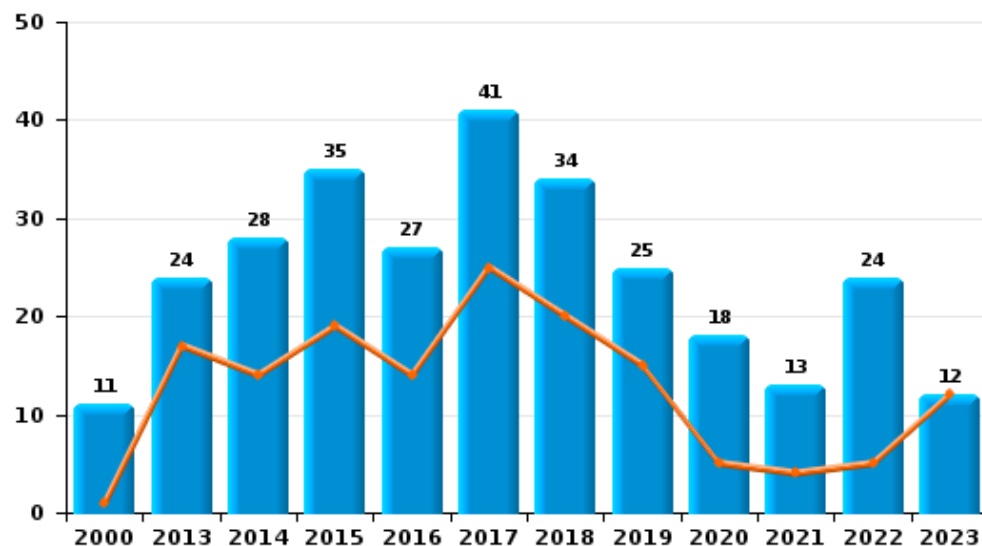
I.4. Catégorie des infractions : Drogues (top 5 des infractions au niveau national 2022)

Florenville

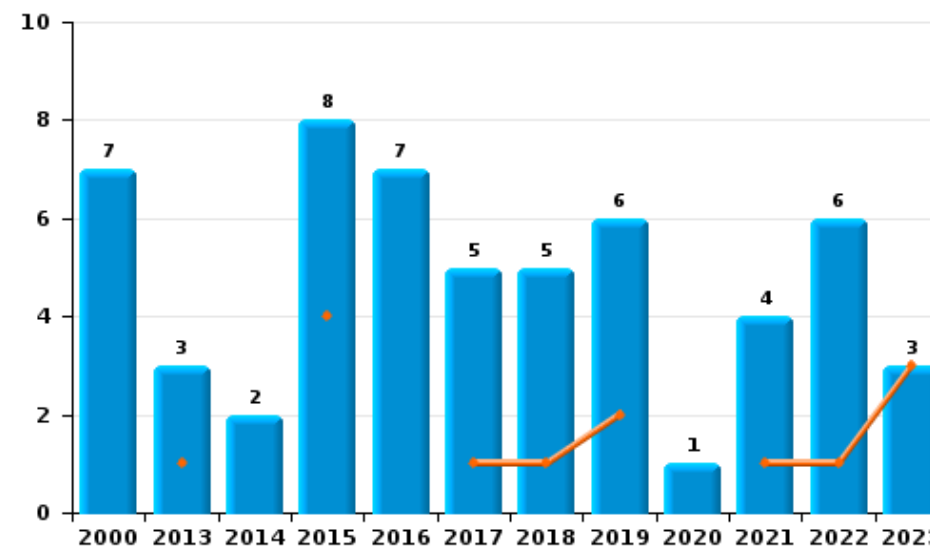
	2000	2013	2014	2015	2016	2017	2018	2019	2020	2021	2022	2023
Détention	11	24	28	35	27	41	34	25	18	13	24	12
Commerce	7	3	2	8	7	5	5	6	1	4	6	3
Usage	21	2		1	1	1		1	3	1		
Importation et exportation	7	1			4	2	1	9		3	1	
Fabrication		2	4		3	3			2		1	
Autres		1			1	1	1		3			
Total	46	33	34	44	43	53	41	41	27	21	32	15



Détention



Commerce



FPF/DGR/DR1/BIPOL - Statistiques policières de criminalité (date de clôture: 22/09/2023)
 Les données pour les années 2001 jusqu'à 2012 ne sont plus publiées mais restent disponibles sur demande auprès du service BIPOL.
 Les données pour 2023 ne concernent que le 1er trimestre.



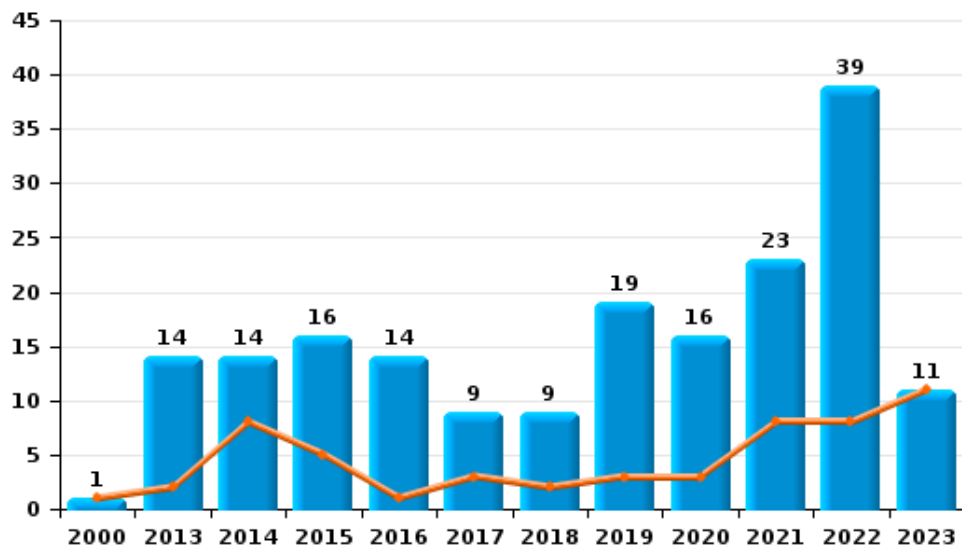
I.5. Catégorie des infractions : Fraude (top 5 des infractions au niveau national 2022)

Florenville

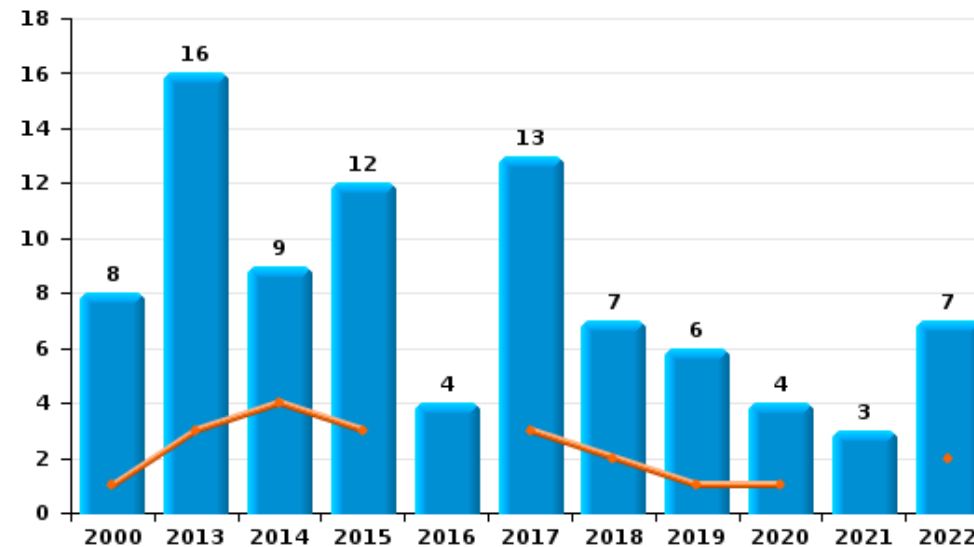
	2000	2013	2014	2015	2016	2017	2018	2019	2020	2021	2022	2023
Escroquerie	1	14	14	16	14	9	9	19	16	23	39	11
Abus de confiance et infr. apparentées	8	16	9	12	4	13	7	6	4	3	7	
Détournement et destruction frauduleuse	5	2	1	1	3	4	1	1	1			
Fraudes: Autres	8	1						2		1		1
Grivèlerie			3		1	2	1	1	1	1	2	
Recel			1	2		1					2	
Infr. liées à l'insolvabilité				1								
Total	22	33	28	32	22	29	18	29	22	28	50	12



Escroquerie



Abus de confiance et infr. apparentées



FPF/DGR/DRI/BIPOL - Statistiques policières de criminalité (date de clôture: 22/09/2023)

Les données pour les années 2001 jusqu'à 2012 ne sont plus publiées mais restent disponibles sur demande auprès du service BIPOL.
Les données pour 2023 ne concernent que le 1er trimestre.

STATISTIQUES POLICIERES DE CRIMINALITE

LIEU DE PERPETRATION: COMMUNE

Florenville

PARTIE II : FIGURES CRIMINELLES / PHENOMENES



Florenville

FC Vol moyen de transport

	2000	2013	2014	2015	2016	2017	2018	2019	2020	2021	2022	2023
Vol de voiture	16	7	3	5	7	6	2	8	2	1	4	5
Vol de moto		2			1				1		3	
Vol dans les garages				1	1	2		1				
Vol de vélomoteur	1	1		1	1						2	1
Vol de vélo	8	2	3	1	1	5	1	2	1	1	2	

FC Cambriolage

	2000	2013	2014	2015	2016	2017	2018	2019	2020	2021	2022	2023
Cambriolage dans habitation	22	20	19	18	11	10	10	16	14	11	16	2
Cambriolage ds entreprise ou commerce	11	6	5	4	8	12	5	7	7	3	4	1
Cambriolage ds service public ou bâtiment administ	3	4	2	5	6	3	1	2			2	
Cambriolage dans bâtiment (total)	36	30	26	27	25	25	16	24	21	14	22	3



FC Vol autre

	2000	2013	2014	2015	2016	2017	2018	2019	2020	2021	2022	2023
Vol à main armée	3	2		1						3		
Vol avec violence sans arme	1	1	2	2	2	1	4	1	3	3	4	
Vol dans ou sur un véhicule	21	15	6	7	11	7	5	13	1	1	3	
Vol d'armes et explosifs	2	1		3		3		3				
Arrachage de sac à main				1								
Vol à l'arraché	1			1		1	1	1		1		
Vol à la tire	1	4	4	3	3			3	2			
Vol à l'étalage		10	4	5	11	20	20	19	7	10	19	2
Vol par ruse	2	1	1	1	1	2	1	3			2	1
Vol de métaux	1	2	2	1	2	1	2	2				
Vol sur les chantiers	2	1	1	1	2		2	2	2	1	2	
Vol d'animaux	2	1	5	1			3	1	1		2	
Vol de cargaison					1	1						

Criminalité ICT

	2000	2013	2014	2015	2016	2017	2018	2019	2020	2021	2022	2023
Fraude de cartes de paiements		1	1					5	2	1		1
Phishing											3	
Ransomware								1				

FC Autre

	2000	2013	2014	2015	2016	2017	2018	2019	2020	2021	2022	2023
Violence contre les métiers d'intérêt général	1				1						1	1
Viol collectif										1		
Graffiti				2	3		1		2		1	1
Dégradation de voiture	3	28	28	25	35	38	23	21	12	24	19	7
Rixe au couteau										1		



PH Violence intrafamiliale (VIF)

	2000	2013	2014	2015	2016	2017	2018	2019	2020	2021	2022	2023
VIF: physique, dans le couple	6	11	7	11	11	17	13	10	16	15	7	4
VIF: physique, envers des descendants		2		1			2	3	2	1	2	
VIF: physique, envers d'autres membres	19	1		3	4	1	4	3	6	4	3	1
VIF: sexuelle, envers des descendants		1	1							1		
VIF: psychique, dans le couple	7	12	6	10	18	7	12	10	18	10	1	1
VIF: psychique, envers des descendants							1			1	1	1
VIF: psychique, envers d'autres membres						2		1			1	
VIF: économique, dans le couple			1		1	2	1	2		2		
VIF: économique, envers d'autres membres	1	6	3			5	7	2	1	1	2	

PH Hormones et dopage

	2000	2013	2014	2015	2016	2017	2018	2019	2020	2021	2022	2023
Dopage humain							1	1				
Engraissement illégal		1										

PH Drogues

	2000	2013	2014	2015	2016	2017	2018	2019	2020	2021	2022	2023
Vente de cocaïne						3	1	1			2	1
Import-export de cocaïne								1				
Production de drogues synthétiques			1									
Vente de drogues synthétiques				3	1		1	1			1	1
Production de cannabis (culture)		2			1	3			1		1	
Import-export d'héroïne		1								1		

PH Trafic d'armes

	2000	2013	2014	2015	2016	2017	2018	2019	2020	2021	2022	2023
Commerce et production d'arme à feu et mun.							1					



PH Traite des êtres humains

	2000	2013	2014	2015	2016	2017	2018	2019	2020	2021	2022	2023
TEH - exploitation économique			2	1			1					
TEH - exploitation sexuelle		2								3	1	

PH Violence dans l'espace public

	2000	2013	2014	2015	2016	2017	2018	2019	2020	2021	2022	2023
Violence physique (transport public)			1						1		2	1
Violence physique (voie publique)	6	15	20	12	13	13	14	18	12	19	19	7
Violence physique (autre endroit public)	1		1	1	2		2			1	4	
Violence physique (endroit accessible au public)	6	10	10	6	6	5	11	2	8	4	13	2
Violence sexuelle (transport public)										1	1	
Violence sexuelle (voie publique)			1		1	2	2				2	
Violence sexuelle (autre endroit public)							1	1	1			
Violence sexuelle (endroit accessible au public)	1	2		1		1	3			1	2	
Violence psychique (transport public)				1					2		1	
Violence psychique (voie publique)	7	13	13	12	10	14	20	13	15	16	14	5
Violence psychique (autre endroit public)	1		1		2	3	1		1	2	2	1
Violence psychique (endroit accessible au public)	3	3	5	4	4	8	8	6	3	7	8	1
Vol à main armée (voie publique)		1		1						2		
Vol avec violence sans arme (voie publique)				1	2	1	2	1	1	1		
Vol avec violence sans arme (autre endroit public)											1	
Vol avec violence sans arme (endr. acces. au pub.)							1		1		1	

PH Autre

	2000	2013	2014	2015	2016	2017	2018	2019	2020	2021	2022	2023
Terrorisme, extrémisme et radicalisme										1		
Cyberharcèlement		1	2	1	2	2	2	2	2		1	3
Fraude à l'identité	1	1	4	7	3	1	3	1	6		5	

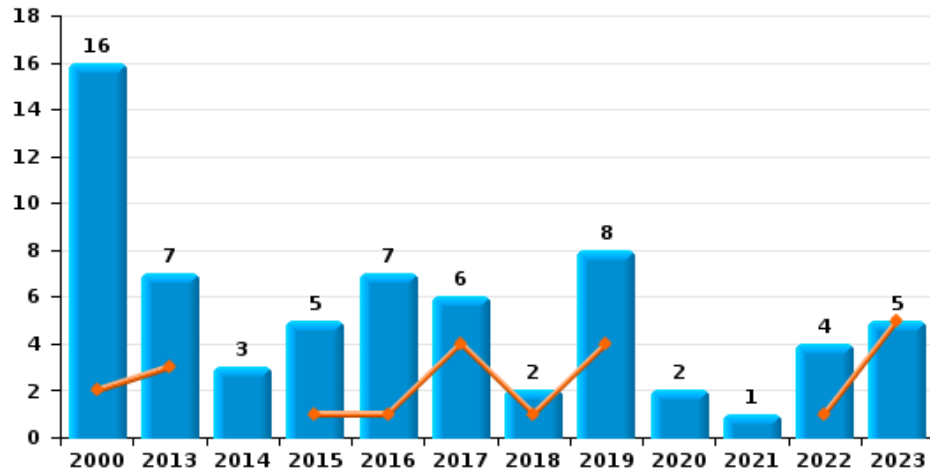




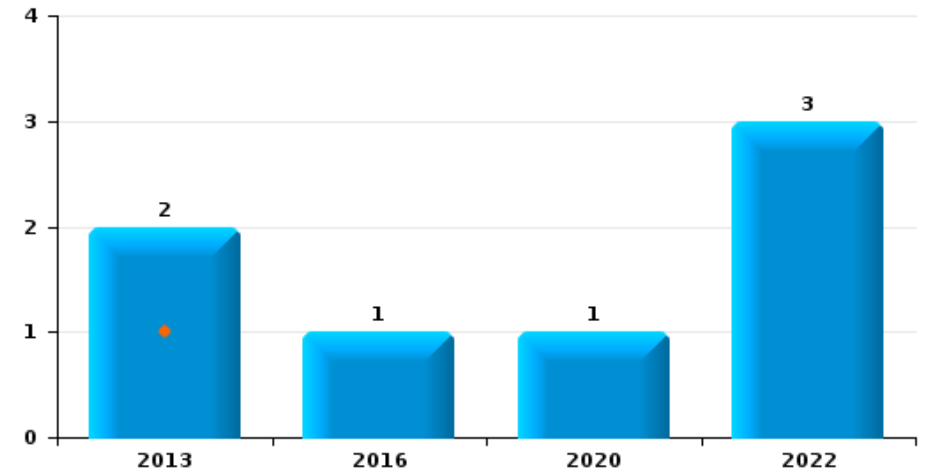
Florenville

Année	■
Trimestre 1	■

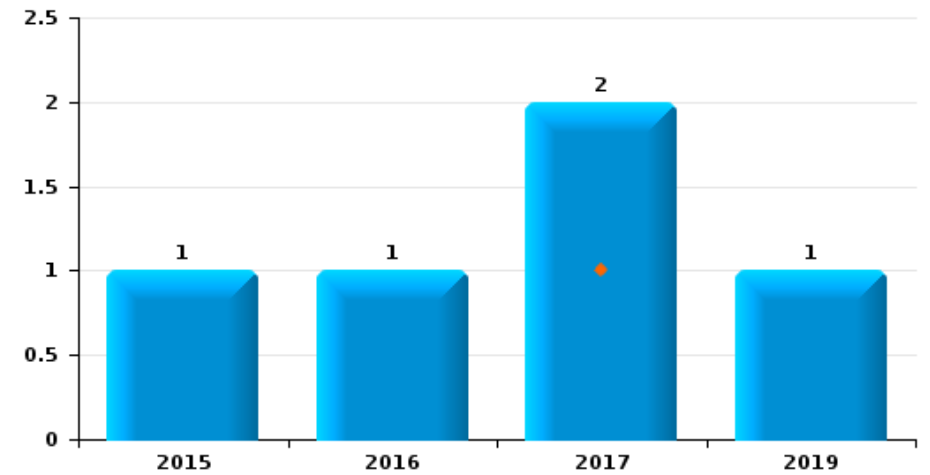
Vol de voiture



Vol de moto



Vol dans les garages

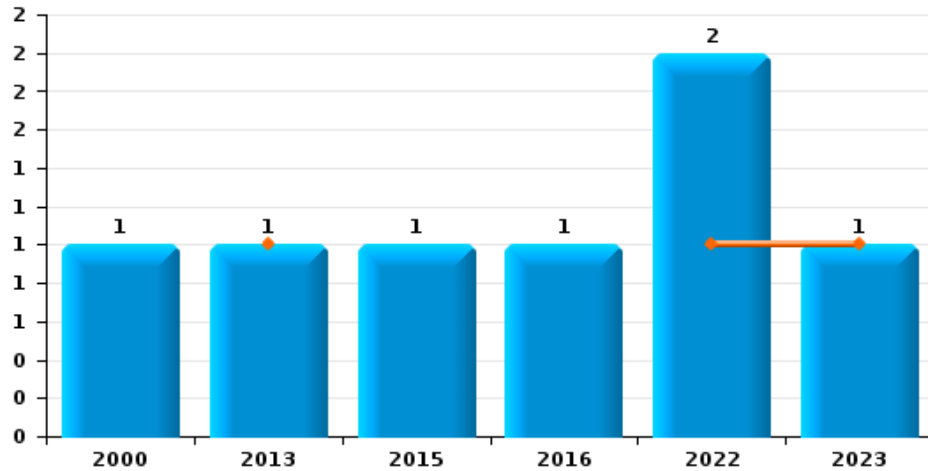




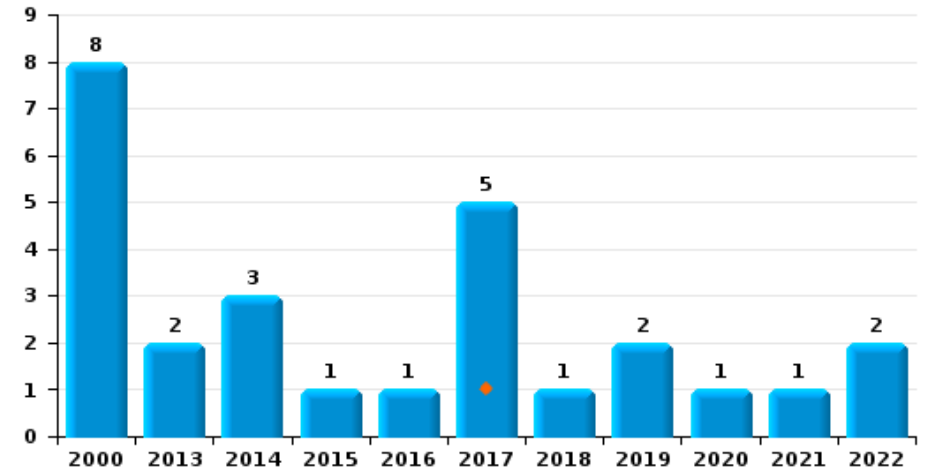
Florenville

Année	■
Trimestre 1	■

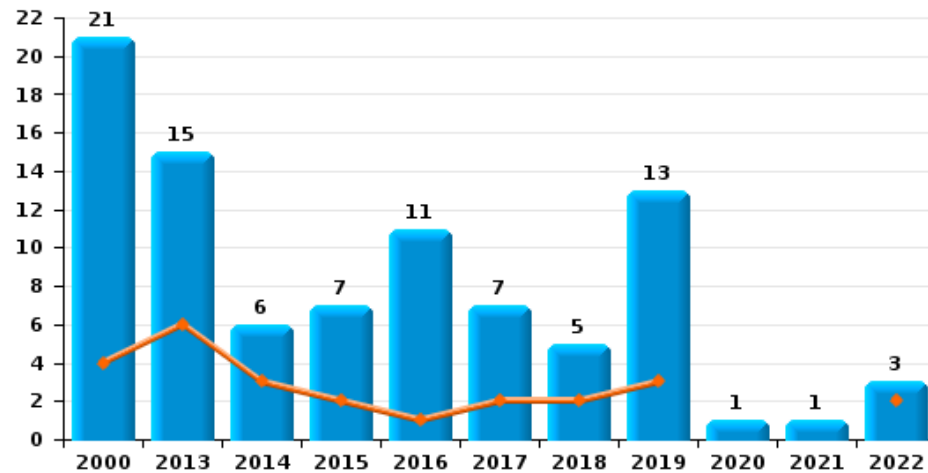
Vol de vélomoteur



Vol de vélo



Vol dans ou sur un véhicule

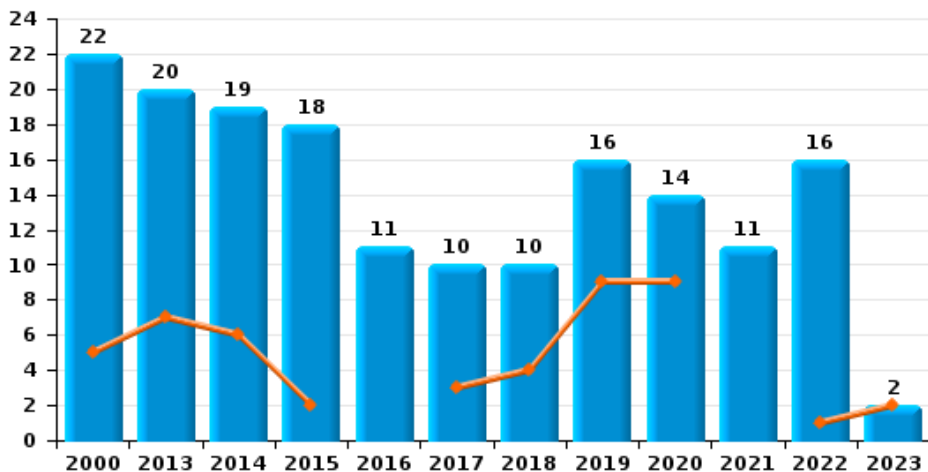




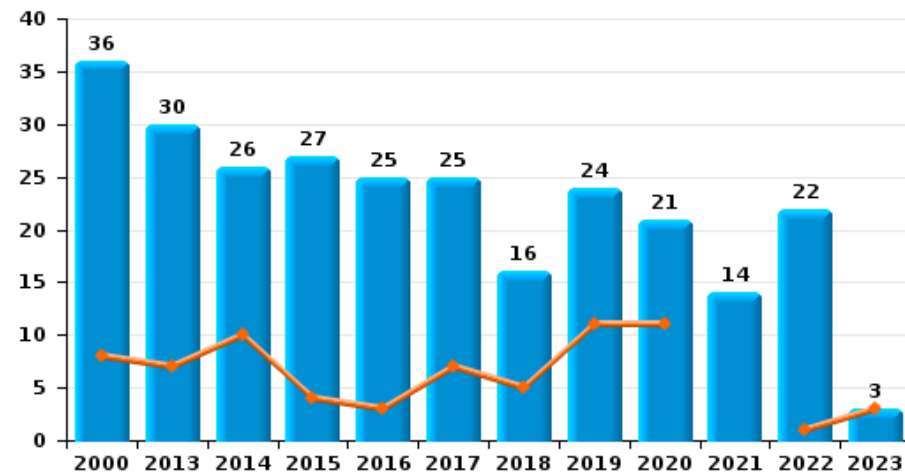
Florenville



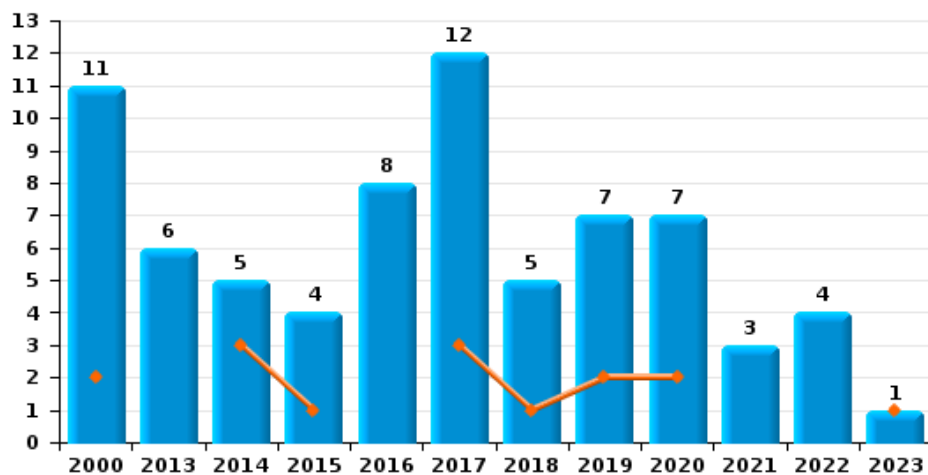
Cambriolage dans habitation



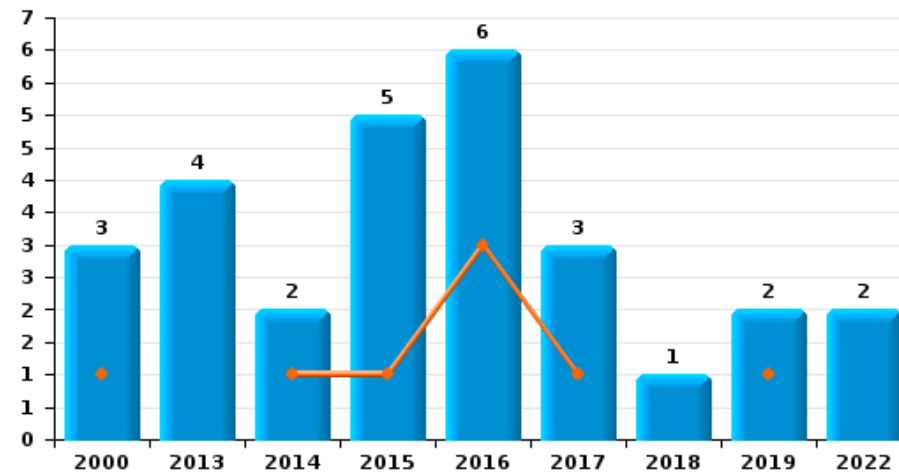
Cambriolage dans bâtiment (total)



Cambriolage ds entreprise ou commerce



Cambriolage ds service public ou bâtiment administratif

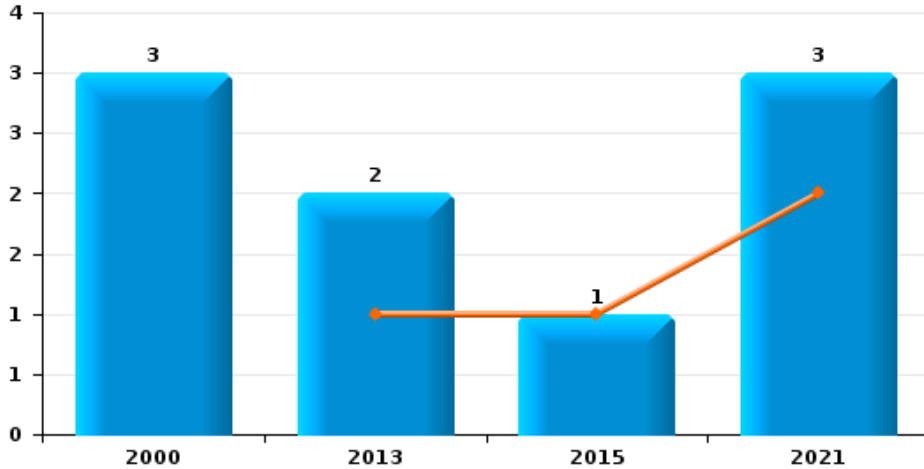




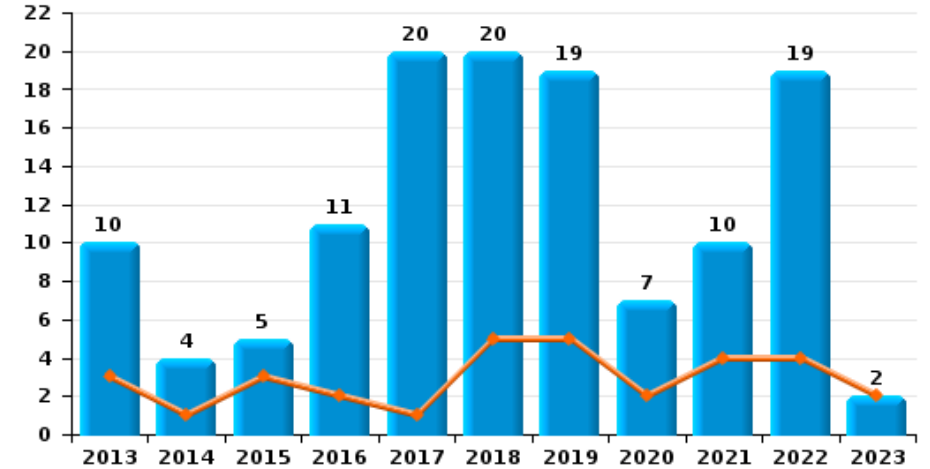
Florenville

Année ■
Trimestre 1 ■

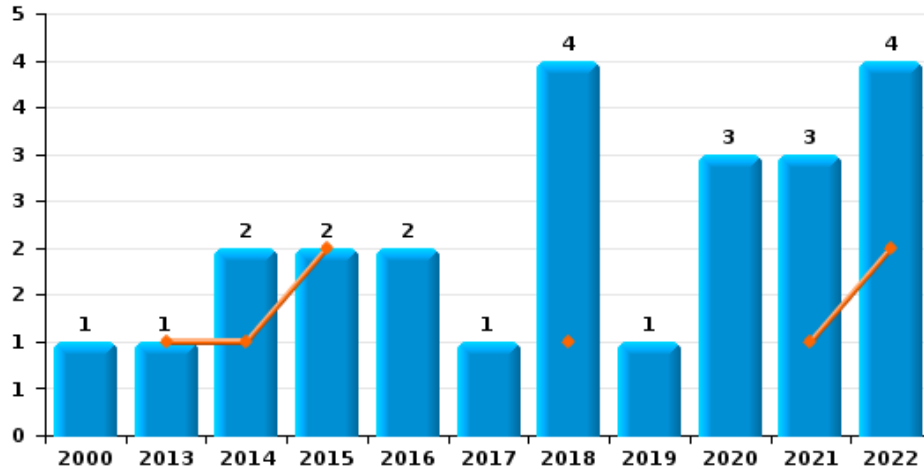
Vol à main armée



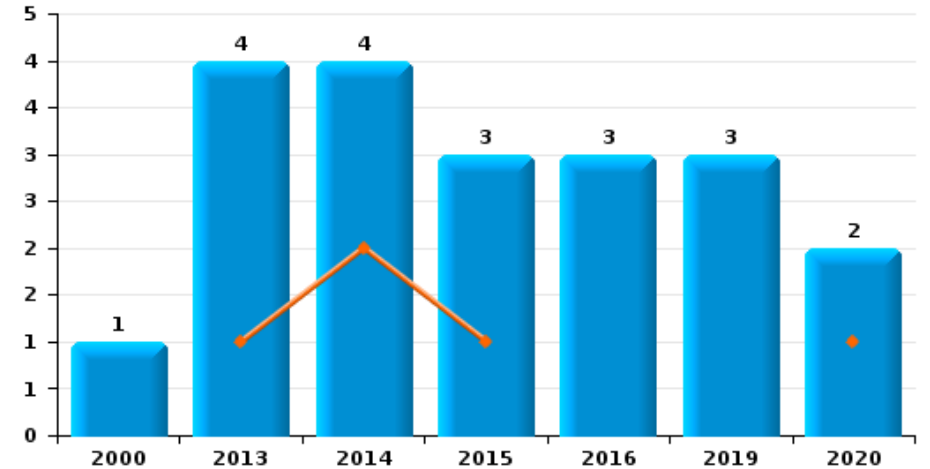
Vol à l'étalage



Vol avec violence sans arme



Vol à la tire

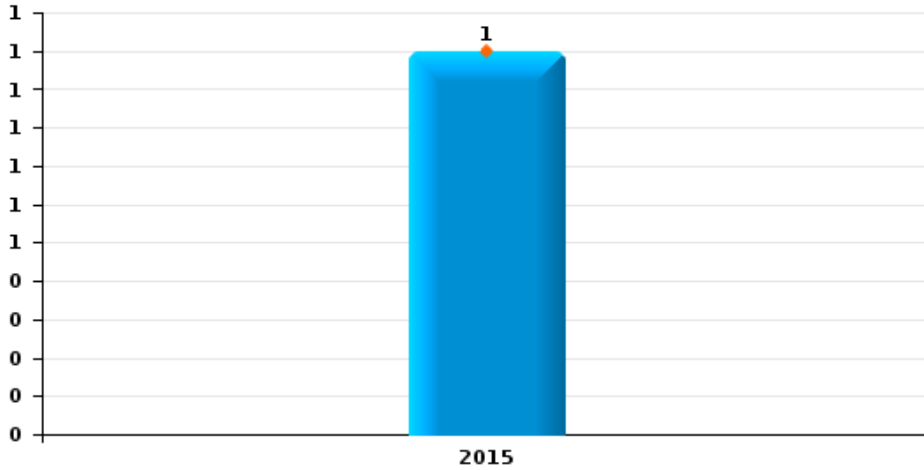




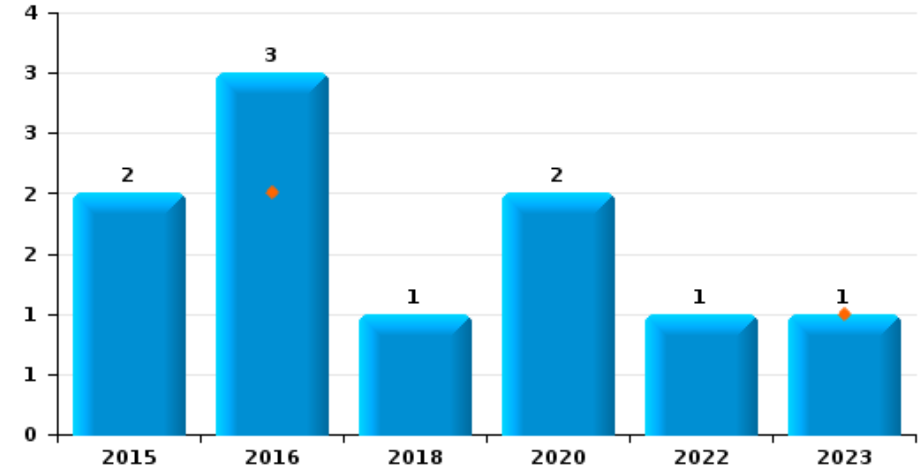
Florenville

Année	■
Trimestre 1	■

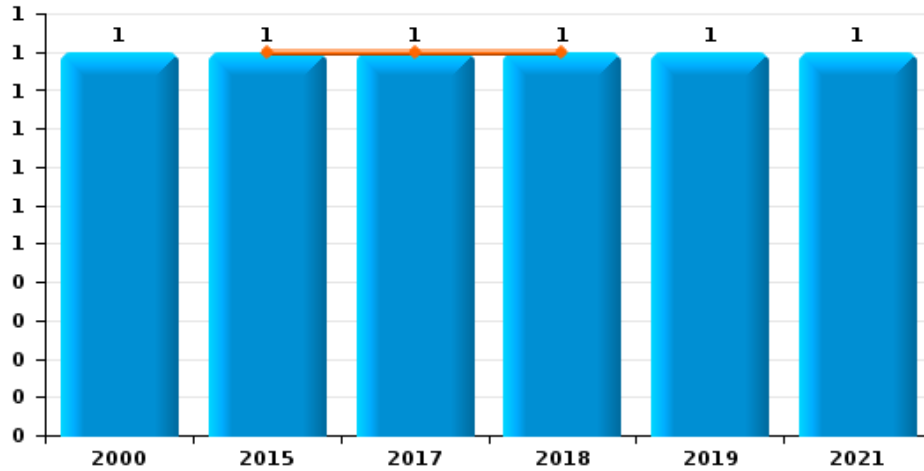
Arrachage de sac à main



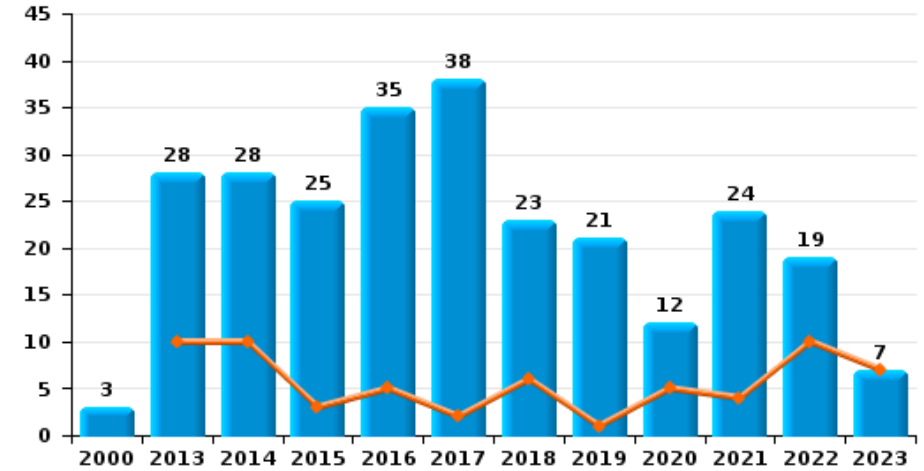
Graffiti



Vol à l'arraché



Dégradation de voiture





Florenville

FC Vol moyen de transport

		2000	2013	2014	2015	2016	2017	2018	2019	2020	2021	2022	2023
Vol de voiture	Trim 1	2	3		1	1	4	1	4			1	5
	Trim 2	4	1	3		3	1	1	1	2	1	3	
	Trim 3	4	1		2	1			3				
	Trim 4	6	2		2	2	1						
Total		16	7	3	5	7	6	2	8	2	1	4	5
Vol de moto	Trim 1		1										
	Trim 3		1							1		1	
	Trim 4					1						2	
Total			2			1				1		3	
Vol dans les garages	Trim 1						1						
	Trim 2								1				
	Trim 4				1	1	1						
Total					1	1	2		1				
Vol de vélomoteur	Trim 1		1									1	1
	Trim 3	1			1	1						1	
Total		1	1		1	1						2	1
Vol de vélo	Trim 1						1						
	Trim 2	3			1		3		1	1		1	
	Trim 3	4	1	3			1	1	1				
	Trim 4	1	1			1					1	1	
Total		8	2	3	1	1	5	1	2	1	1	2	



FC Cambriolage

		2000	2013	2014	2015	2016	2017	2018	2019	2020	2021	2022	2023
Cambriolage dans habitation	Trim 1	5	7	6	2		3	4	9	9		1	2
	Trim 2	3	6	7	6	2	1	1	4	1	1	9	
	Trim 3	5	4	2	5	5	2	2	2	3	4	2	
	Trim 4	9	3	4	5	4	4	3	1	1	6	4	
	Total	22	20	19	18	11	10	10	16	14	11	16	2
Cambriolage ds entreprise ou commerce	Trim 1	2		3	1		3	1	2	2			1
	Trim 2	3	2			1	5	1	1	1	1	3	
	Trim 3	1	2	1	3	1		2	1	3	2	1	
	Trim 4	5	2	1		6	4	1	3	1			
	Total	11	6	5	4	8	12	5	7	7	3	4	1
Cambriolage ds service public ou bâtiment administ	Trim 1	1		1	1	3	1		1				
	Trim 2	1	1		3		1		1			1	
	Trim 3	1	1		1							1	
	Trim 4		2	1		3	1	1					
	Total	3	4	2	5	6	3	1	2			2	
Cambriolage dans bâtiment (total)	Trim 1	8	7	10	4	3	7	5	11	11		1	3
	Trim 2	7	9	7	9	3	7	2	6	2	2	13	
	Trim 3	7	7	3	9	6	2	4	3	6	6	4	
	Trim 4	14	7	6	5	13	9	5	4	2	6	4	
	Total	36	30	26	27	25	25	16	24	21	14	22	3



FC Vol autre

		2000	2013	2014	2015	2016	2017	2018	2019	2020	2021	2022	2023
Vol à main armée	Trim 1		1		1						2		
	Trim 3	1	1								1		
	Trim 4	2											
	Total	3	2		1							3	
Vol avec violence sans arme	Trim 1		1	1	2			1			1	2	
	Trim 2							1	1				
	Trim 3			1		1	1	1		2			
	Trim 4	1				1		1		1	2	2	
Total	1	1	2	2	2	1	4	1	3	3	4		
Vol dans ou sur un véhicule	Trim 1	4	6	3	2	1	2	2	3			2	
	Trim 2	4	6		2	3	3	2	5				
	Trim 3	10	3	3	1	3	1	1	1			1	
	Trim 4	3			2	4	1		4	1	1		
Total	21	15	6	7	11	7	5	13	1	1	3		
Vol d'armes et explosifs	Trim 1		1				2		1				
	Trim 2				2		1						
	Trim 3	1			1				1				
	Trim 4	1							1				
Total	2	1		3		3		3					
Arrachage de sac à main	Trim 1				1								
	Total				1								
Vol à l'arraché	Trim 1				1		1	1					
	Trim 2								1				
	Trim 3	1											
	Trim 4										1		
Total	1			1		1	1	1	1		1		



FC Vol autre

		2000	2013	2014	2015	2016	2017	2018	2019	2020	2021	2022	2023
Vol à la tire	Trim 1		1	2	1					1			
	Trim 2		1						1				
	Trim 3		2	2	2	1			2	1			
	Trim 4	1				2							
	Total	1	4	4	3	3				3	2		
Vol à l'étalage	Trim 1		3	1	3	2	1	5	5	2	4	4	2
	Trim 2		1	1		6	4	3	3		4	6	
	Trim 3		2	1		1	3	9	5	2		2	
	Trim 4		4	1	2	2	12	3	6	3	2	7	
	Total		10	4	5	11	20	20	19	7	10	19	2
Vol par ruse	Trim 1								2				1
	Trim 2		1			1	1						
	Trim 3			1	1		1						
	Trim 4	2						1	1			2	
	Total	2	1	1	1	1	2	1	3			2	1
Vol de métaux	Trim 1				1				1				
	Trim 2							2					
	Trim 3		1	1		2			1				
	Trim 4	1	1	1			1						
	Total	1	2	2	1	2	1	2	2				
Vol sur les chantiers	Trim 1			1		2					1	2	
	Trim 2	1	1		1			2		1			
	Trim 3	1							1	1			
	Trim 4								1				
	Total	2	1	1	1	2		2	2	2	1	2	



FC Vol autre

		2000	2013	2014	2015	2016	2017	2018	2019	2020	2021	2022	2023
Vol d'animaux	Trim 1			1									
	Trim 2	2		3			2		1		1		
	Trim 3							1			1		
	Trim 4		1	1	1		1						
	Total	2	1	5	1		3	1	1		2		
Vol de cargaison	Trim 1					1	1						
	Total					1	1						



Criminalité ICT

		2000	2013	2014	2015	2016	2017	2018	2019	2020	2021	2022	2023
Fraude de cartes de paiements	Trim 1								2	1			1
	Trim 2			1									
	Trim 3									1			
	Trim 4		1						3		1		
Total			1	1					5	2	1		1
Phishing	Trim 1											1	
	Trim 3											1	
	Trim 4											1	
Total												3	
Ransomware	Trim 2								1				
Total									1				



FC Autre

		2000	2013	2014	2015	2016	2017	2018	2019	2020	2021	2022	2023
Violence contre les métiers d'intérêt général	Trim 1												1
	Trim 2				1								
	Trim 3											1	
	Trim 4	1											
Total		1				1						1	1
Viol collectif	Trim 3										1		
Total											1		
Graffiti	Trim 1				2								1
	Trim 2									1		1	
	Trim 3			1	1					1			
	Trim 4			1				1					
Total				2	3			1		2		1	1
Dégradation de voiture	Trim 1		10	10	3	5	2	6	1	5	4	10	7
	Trim 2		7	6	13	17	10	4	7	1	8	1	
	Trim 3	1	3	6	5	7	19	6	8	4	10	1	
	Trim 4	2	8	6	4	6	7	7	5	2	2	7	
Total		3	28	28	25	35	38	23	21	12	24	19	7
Rixe au couteau	Trim 3										1		
Total											1		



PH Violence intrafamiliale (VIF)

		2000	2013	2014	2015	2016	2017	2018	2019	2020	2021	2022	2023
VIF: physique, dans le couple	Trim 1	1	4	2	1		2	2	4	2	2	1	4
	Trim 2	2	1	1	4	2	6		3	4	2	3	
	Trim 3	3	3	2	2	3	4	8	1	7	6	1	
	Trim 4		3	2	4	6	5	3	2	3	5	2	
Total		6	11	7	11	11	17	13	10	16	15	7	4
VIF: physique, envers des descendants	Trim 1		1		1			1					
	Trim 2		1						1	1	1	2	
	Trim 3							1	2				
	Trim 4									1			
Total			2		1			2	3	2	1	2	
VIF: physique, envers d'autres membres	Trim 1	3	1					2		3	1	1	1
	Trim 2	5			2			1	2		2		
	Trim 3	8			1	1	1	1				1	
	Trim 4	3				3			1	3	1	1	
Total		19	1		3	4	1	4	3	6	4	3	1
VIF: sexuelle, envers des descendants	Trim 3		1								1		
	Trim 4			1									
Total			1	1							1		
VIF: psychique, dans le couple	Trim 1	2	3	1	1		1	1	4	3	2		1
	Trim 2	1	2	1	1	2	2	2		4	2	1	
	Trim 3	2	5	2	3	5	2	7	4	9	3		
	Trim 4	2	2	2	5	11	2	2	2	2	3		
Total		7	12	6	10	18	7	12	10	18	10	1	1
VIF: psychique, envers des descendants	Trim 1												1
	Trim 3							1			1	1	
Total								1			1	1	1



PH Violence intrafamiliale (VIF)

		2000	2013	2014	2015	2016	2017	2018	2019	2020	2021	2022	2023
VIF: psychique, envers d'autres membres	Trim 1											1	
	Trim 2						1						
	Trim 3						1						
	Trim 4								1				
Total							2		1			1	
VIF: économique, dans le couple	Trim 1			1									
	Trim 2						1				1		
	Trim 3							1	1		1		
	Trim 4					1	1		1				
Total				1		1	2	1	2		2		
VIF: économique, envers d'autres membres	Trim 1	1	1				1	3					
	Trim 2		4	1			2	3	1	1		1	
	Trim 3		1	1			1					1	
	Trim 4			1			1	1	1		1		
Total		1	6	3			5	7	2	1	1	2	



PH Hormones et dopage

		2000	2013	2014	2015	2016	2017	2018	2019	2020	2021	2022	2023
Dopage humain	Trim 3								1				
	Trim 4							1					
	Total							1	1				
Engraissement illégal	Trim 4		1										
	Total		1										



PH Drogues

		2000	2013	2014	2015	2016	2017	2018	2019	2020	2021	2022	2023
Vente de cocaïne	Trim 1							1				1	1
	Trim 2					1			1				
	Trim 3					1						1	
	Trim 4					1							
Total						3		1	1			2	1
Import-export de cocaïne	Trim 3								1				
Total									1				
Production de drogues synthétiques	Trim 4			1									
Total				1									
Vente de drogues synthétiques	Trim 1				2							1	1
	Trim 2								1				
	Trim 3							1					
	Trim 4			1	1								
Total				3	1			1	1			1	1
Production de cannabis (culture)	Trim 2		1				2						
	Trim 3		1			1	1			1		1	
Total			2			1	3			1		1	
Import-export d'héroïne	Trim 2		1										
	Trim 3										1		
Total			1								1		



PH Trafic d'armes

		2000	2013	2014	2015	2016	2017	2018	2019	2020	2021	2022	2023
Commerce et production d'arme à feu et mun.	Trim 1							1					
	Total							1					



PH Traite des êtres humains

		2000	2013	2014	2015	2016	2017	2018	2019	2020	2021	2022	2023
TEH - exploitation économique	Trim 1			2	1								
	Trim 2							1					
	Total			2	1			1					
TEH - exploitation sexuelle	Trim 1		1									1	
	Trim 3		1								2		
	Trim 4										1		
	Total		2								3	1	



PH Violence dans l'espace public

		2000	2013	2014	2015	2016	2017	2018	2019	2020	2021	2022	2023
Violence physique (transport public)	Trim 1												1
	Trim 2									1			
	Trim 3											2	
	Trim 4			1									
Total				1						1		2	1
Violence physique (voie publique)	Trim 1	1	4	7	1	3	2	3	6	3		4	7
	Trim 2	1	3	5	3	2	4	1	7		4	6	
	Trim 3	2	6	3	5	3	3	7	3	8	11	8	
	Trim 4	2	2	5	3	5	4	3	2	1	4	1	
Total		6	15	20	12	13	13	14	18	12	19	19	7
Violence physique (autre endroit public)	Trim 1			1	1	1		1				1	
	Trim 2										1		
	Trim 3	1				1		1				1	
	Trim 4											2	
Total		1		1	1	2		2			1	4	
Violence physique (endroit accessible au public)	Trim 1	1	5	4	3	3	1	3		2	1	5	2
	Trim 2	2	3	3	1	1			1	2		1	
	Trim 3	1	1	1	2	2	2	7		2	1	3	
	Trim 4	2	1	2			2	1	1	2	2	4	
Total		6	10	10	6	6	5	11	2	8	4	13	2
Violence sexuelle (transport public)	Trim 2										1	1	
Total											1	1	
Violence sexuelle (voie publique)	Trim 2						2					1	
	Trim 3					1							
	Trim 4			1				2				1	
Total				1		1	2	2				2	



PH Violence dans l'espace public

		2000	2013	2014	2015	2016	2017	2018	2019	2020	2021	2022	2023
Violence sexuelle (autre endroit public)	Trim 1									1			
	Trim 2							1					
	Trim 4								1				
	Total							1	1	1			
Violence sexuelle (endroit accessible au public)	Trim 2	1			1			1				1	
	Trim 3		2				1	1				1	
	Trim 4							1			1		
	Total	1	2		1		1	3			1	2	
Violence psychique (transport public)	Trim 2									2			
	Trim 3			1								1	
	Total			1						2		1	
Violence psychique (voie publique)	Trim 1	2	2	3	6		3	8	4	3	6	2	5
	Trim 2	1	2	6	1	2	5	1	1	3	3	4	
	Trim 3	2	7	4	4	3	5	7	4	5	6	6	
	Trim 4	2	2		1	5	1	4	4	4	1	2	
	Total	7	13	13	12	10	14	20	13	15	16	14	5
Violence psychique (autre endroit public)	Trim 1							1					1
	Trim 2									1	2	1	
	Trim 3	1					1					1	
	Trim 4			1		2	2						
Total	1		1		2	3	1		1	2	2	1	
Violence psychique (endroit accessible au public)	Trim 1	1	1	3	1	1	1						1
	Trim 2	1			1		2	5			2	2	
	Trim 3	1		2		3	3	3	2	1	2	4	
	Trim 4		2		2		2		4	2	3	2	
Total	3	3	5	4	4	8	8	6	3	7	8	1	
Vol à main armée (voie publique)	Trim 1		1		1						2		
	Total		1		1						2		



PH Violence dans l'espace public

		2000	2013	2014	2015	2016	2017	2018	2019	2020	2021	2022	2023
Vol avec violence sans arme (voie publique)	Trim 1				1			1					
	Trim 2								1				
	Trim 3					1	1						
	Trim 4					1		1		1	1		
Total					1	2	1	2	1	1	1		
Vol avec violence sans arme (autre endroit public)	Trim 4											1	
Total												1	
Vol avec violence sans arme (endr. acces. au pub.)	Trim 1											1	
	Trim 2							1					
	Trim 3									1			
Total								1		1		1	



PH Autre

		2000	2013	2014	2015	2016	2017	2018	2019	2020	2021	2022	2023
Terrorisme, extrémisme et radicalisme	Trim 1										1		
	Total										1		
Cyberharcèlement	Trim 1				1	1							3
	Trim 2						1	1	1	1		1	
	Trim 3		1	1		1			1				
	Trim 4			1			1	1		1			
	Total		1	2	1	2	2	2	2	2	2	1	3
Fraude à l'identité	Trim 1			3	3			1	1	2		2	
	Trim 2	1	1					1		2		3	
	Trim 3			2	1	1							
	Trim 4			2	2			1		2			
	Total	1	1	4	7	3	1	3	1	6		5	



Florenville

2022

FC Vol moyen de transport

	Mar	Mai	Juin	Juil	Août	Nov	Total
Vol de voiture	1	1	2				4
Vol de moto					1	2	3
Vol de vélomoteur	1			1			2
Vol de vélo		1				1	2

FC Cambriolage

	Fév	Avr	Mai	Juin	Sep	Nov	Déc	Total
Cambriolage dans habitation	1	2	3	4	2	3	1	16
Cambriolage ds entreprise ou commerce		1	1	1	1			4
Cambriolage ds service public ou bâtiment administ				1	1			2
Cambriolage dans bâtiment (total)	1	3	4	6	4	3	1	22

FC Vol autre

	Jan	Fév	Mar	Avr	Mai	Juin	Juil	Août	Oct	Nov	Déc	Total
Vol avec violence sans arme	1	1							1	1		4
Vol dans ou sur un véhicule	2						1					3
Vol à l'étalage	2	1	1	1	3	2		2	2	1	4	19
Vol par ruse											2	2
Vol sur les chantiers	2											2

Criminalité ICT

	Fév	Sep	Oct	Total
Phishing	1	1	1	3



FC Autre

	Jan	Mar	Mai	Juin	Août	Sep	Oct	Nov	Total
Violence contre les métiers d'intérêt général						1			1
Graffiti			1						1
Dégradation de voiture	7	3		1	1		4	3	19

PH Violence intrafamiliale (VIF)

	Fév	Mar	Avr	Mai	Juin	Juil	Août	Sep	Oct	Nov	Déc	Total
VIF: physique, dans le couple		1	1	1	1			1		1	1	7
VIF: physique, envers des descendants			1	1								2
VIF: physique, envers d'autres membres	1					1			1			3
VIF: psychique, dans le couple				1								1
VIF: psychique, envers des descendants							1					1
VIF: psychique, envers d'autres membres	1											1
VIF: économique, envers d'autres membres					1	1						2

PH Drogues

	Mar	Août	Sep	Total
Vente de cocaïne	1		1	2
Vente de drogues synthétiques	1			1
Production de cannabis (culture)		1		1

PH Traite des êtres humains

	Mar	Total
TEH - exploitation sexuelle	1	1



PH Violence dans l'espace public

	Jan	Fév	Mar	Avr	Mai	Juin	Juil	Août	Sep	Oct	Nov	Déc	Total
Violence physique (transport public)									2				2
Violence physique (voie publique)		1	3	1	3	2	4	2	2		1		19
Violence physique (autre endroit public)			1						1		2		4
Violence physique (endroit accessible au public)	2	1	2	1					3	1	1	2	13
Violence sexuelle (transport public)					1								1
Violence sexuelle (voie publique)					1						1		2
Violence sexuelle (endroit accessible au public)					1		1						2
Violence psychique (transport public)									1				1
Violence psychique (voie publique)	1		1	2	2		3		3		1	1	14
Violence psychique (autre endroit public)				1				1					2
Violence psychique (endroit accessible au public)					2		2		2		1	1	8
Vol avec violence sans arme (autre endroit public)											1		1
Vol avec violence sans arme (endr. acces. au pub.)	1												1

PH Autre

	Jan	Fév	Avr	Mai	Juin	Total
Cyberharcèlement			1			1
Fraude à l'identité	1	1		2	1	5



2023

FC Vol moyen de transport

	Jan	Mar	Total
Vol de voiture	2	3	5
Vol de vélomoteur		1	1

FC Cambriolage

	Jan	Fév	Mar	Total
Cambriolage dans habitation		1	1	2
Cambriolage ds entreprise ou commerce	1			1
Cambriolage dans bâtiment (total)	1	1	1	3

FC Vol autre

	Jan	Mar	Total
Vol à l'étalage	1	1	2
Vol par ruse		1	1

Criminalité ICT

	Jan	Total
Fraude de cartes de paiements	1	1

FC Autre

	Jan	Fév	Mar	Total
Violence contre les métiers d'intérêt général			1	1
Graffiti	1			1
Dégradation de voiture	2	4	1	7



PH Violence intrafamiliale (VIF)

	Fév	Total
VIF: physique, dans le couple	4	4
VIF: physique, envers d'autres membres	1	1
VIF: psychique, dans le couple	1	1
VIF: psychique, envers des descendants	1	1

PH Drogues

	Fév	Mar	Total
Vente de cocaïne		1	1
Vente de drogues synthétiques	1		1

PH Violence dans l'espace public

	Jan	Fév	Mar	Total
Violence physique (transport public)		1		1
Violence physique (voie publique)	1	2	4	7
Violence physique (endroit accessible au public)		1	1	2
Violence psychique (voie publique)	2	2	1	5
Violence psychique (autre endroit public)		1		1
Violence psychique (endroit accessible au public)			1	1

PH Autre

	Jan	Fév	Total
Cyberharcèlement	1	2	3

STATISTIQUES POLICIERES DE CRIMINALITE

LIEU DE PERPETRATION: COMMUNE

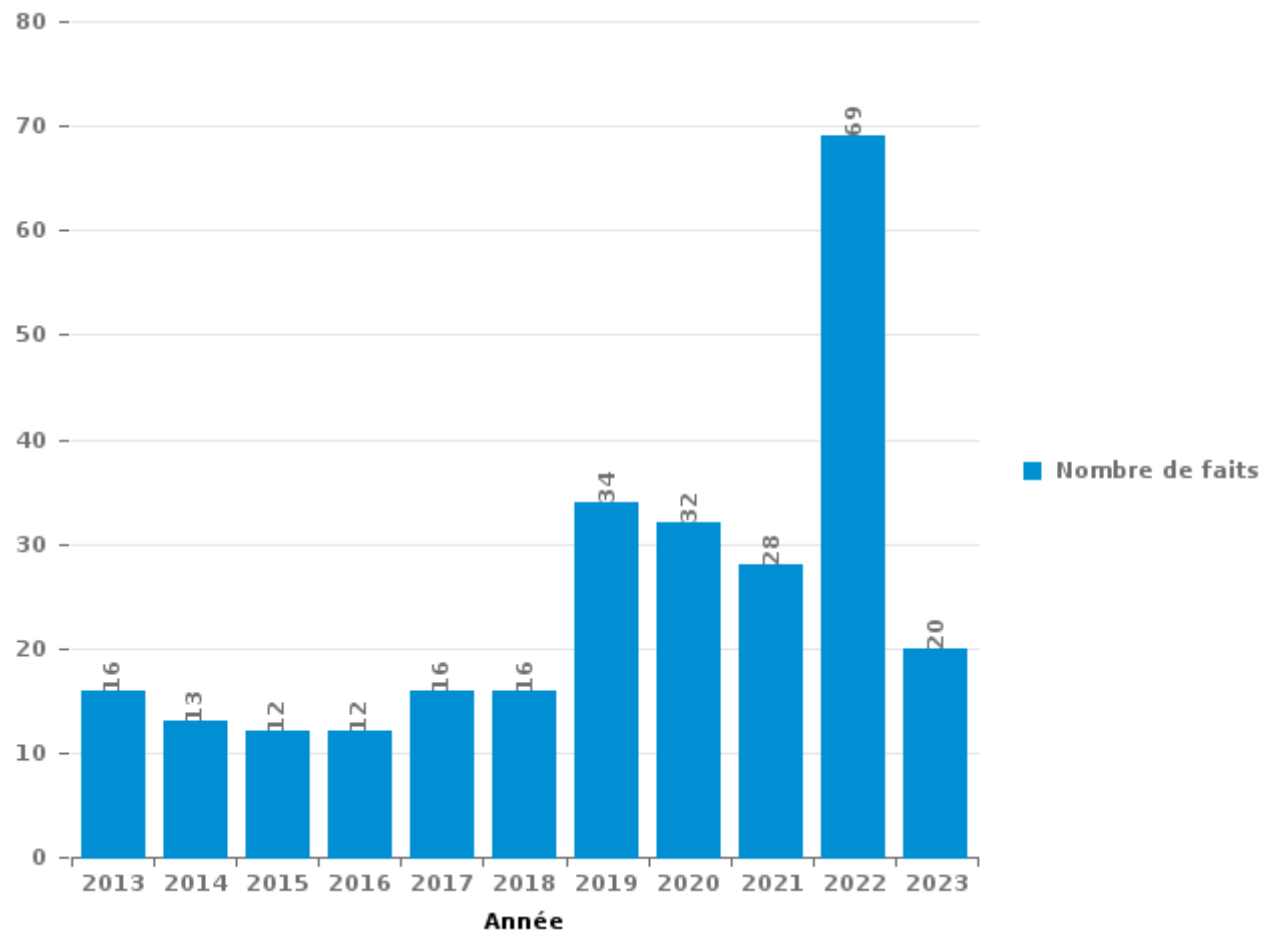
Florenville

PARTIE III : ICT



Florenville

Nombre total de délits avec un élément ICT/online, depuis 2013





Criminalité ICT/online au sens strict

Infractions (exhaustif)

	2013	2014	2015	2016	2017	2018	2019	2020	2021	2022	2023
Criminalité informatique: Faux en informatique:											3
Criminalité informatique: Fraude informatique:	5	3	5	4	2	7	18	14	4	30	8
Criminalité informatique: Hacking:			1			5	2		3	1	1
Criminalité informatique: Sabotage:	1							1			1
Infr. contre autres valeurs morales et sentiments: Violation de communication par particulier:						1	1				
Total:	6	3	6	4	2	13	21	15	7	31	13

Figures criminelles (à considérer spécifiquement – ne pas additionner avec d'autres éléments – risque de double comptage!)

	2013	2014	2019	2020	2021	2022	2023
Fraude de cartes de paiements	1	1	5	2	1		1
Phishing						3	
Ransomware			1				



Criminalité ICT/online au sens large

Infractions (uniquement si code-fait existe)

	2013	2014	2015	2016	2017	2018	2019	2020	2021	2022	2023
Fraude: Escroquerie: Fraude par internet	9	8	5	6	4	5	7	15	18	34	8
Infr. contre les moeurs: Grooming (contact par ICT avec mineur < 16 ans):					3				2		
Infr. contre les moeurs: Voyeurisme: Diffusion enregistrement nudité ou intimité					2			1	1		
Total:	9	8	5	6	9	5	7	16	21	34	8

Figures criminelles (à considérer spécifiquement – ne pas additionner avec d'autres éléments – risque de double comptage!)

	2013	2014	2015	2016	2017	2018	2019	2020	2022	2023
Cyberharcèlement	1	2	1	2	2	2	2	2	1	3

STATISTIQUES POLICIERES DE CRIMINALITE

LIEU DE PERPETRATION: COMMUNE

Florenville

PARTIE IV : DESTINATION LIEU



Florenville

Vol et extorsion

	2000	2013	2014	2015	2016	2017	2018	2019	2020	2021	2022	2023
Voie publique	29	28	22	24	23	20	19	29	11	11	13	8
Magasin	15	16	11	8	18	32	29	24	16	14	22	4
Habitation: maison	21	23	27	25	15	18	10	20	15	9	23	2
Horeca	13	7	2	2	7	4	6	6	3	2	2	
Habitation: dépendances	6	7	12	5	6	5		6	1	2		
Habitation: allée	10	4	2	4	11	6	2	5	1		3	
Terrain	10	5	8	5	5	5	1	3		3	3	
Culture et loisirs	6	1	5	9	1	1	3	4	1		1	
Habitation: appartement	4	4	3	2	5	2	3	2	2	2	1	
Parking	5	7	4	2	1	3	2	2	1	1	1	
Inconnue	5	3	1	2	3	1		3	1	3	5	
Habitation: autre	1	4	2	3	1	2	3	1	4	2	2	
Habitation: non précisée	3	1	4	1	1	2	1	4	2		5	
Entreprise	3		3	3	2	5		1	2	3	1	
Service public	2	1	1	1	9	1		2	1			1
Chantier	2	1	1	1			1	2	2	1	2	
Edifice religieux / lieu du culte	1		3	1	1	2			1	2		1
Institution d'enseignement	3	2	2	1	1	1					2	
Banque / institution financière		1	1	1	1	1	1	3	1	1		
Station de bus / métro et gare de chemin de fer	3			1		1					4	1
Habitation: garage	2	4				1	1	1				
Infrastructure sportive		2		3				1			2	
Stade	2		1		3	1	1					
Station essence		1	1				2	2	1		1	
Autre		1		1	2	2		1				
Service		2	1			2		1			1	
Moyen de transport: voiture	2							3				
Bâtiment administratif	2							1				
Cimetière		1	1									
Maison de repos		2										
Moyen de transport: train / tram / métro	1				1							
Eaux intérieures et maritimes	1											
Guichet automatique								1				
Maison de débauche		1										
Médecin / dentiste / pharmacien								1				
Moyen de transport: camion					1							
Total	152	129	118	105	118	118	85	129	66	56	94	17

FPF/DGR/DR/BIPOL - Statistiques policières de criminalité (date de clôture: 22/09/2023)

Les données pour les années 2001 jusqu'à 2012 ne sont plus publiées mais restent disponibles sur demande auprès du service BIPOL.

Les données pour 2023 ne concernent que le 1er trimestre.



Florenville

Dégradation de la propriété

	2000	2013	2014	2015	2016	2017	2018	2019	2020	2021	2022	2023
Voie publique	11	26	40	17	26	36	22	19	13	23	15	3
Habitation: résidence principale	9	15	9	8	12	7	9	19	10	11	10	2
Terrain	6	5	6	6	2	1	4	4	8	4	1	
Parking	3	3	7	7	4	2	3	3	2	3	4	2
Habitation: allée	6	3	5	1	4	3	2	2	1	2	1	
Habitation: résidence secondaire	1	6	2	2	2	1		2	1	1	1	2
Habitation: dépendances	6	1	4		2		2	1	1		1	
Habitation: non précisée	3	2	2	2	1	2		1		1	3	1
Habitation: jardin	7	1	1	2	1		1		1	1	1	
Horeca	2	1	5	2		1	1		1	1	1	
Bureau de police			1	3	1		3	2	2	1	1	
Culture et loisirs	3	1							4	2	2	
Inconnue	4				2	1	2	1		1		
Institution d'enseignement	2	1			1				2		4	
Magasin	2	1			1	1			1	1		1
Entreprise	1	4								1		
Moyen de transport: voiture	3						1	2				
Autre		1		1				1	1	1		
Stade	2	1			1				1			
Bâtiment administratif			2	1							1	
Infrastructure sportive						1			1			1
Service public	1				1							1
Station de bus / métro et gare de chemin de fer				1	1	1						
Banque / institution financière			1		1							
Edifice religieux / lieu du culte	1			1								
Habitation: garage							2					
Service	1								1			
Chantier							1					
Station essence												1
Total	74	72	85	54	63	57	53	57	51	54	46	14

FPF/DGR/DRI/BIPOL - Statistiques policières de criminalité (date de clôture: 22/09/2023)

Les données pour les années 2001 jusqu'à 2012 ne sont plus publiées mais restent disponibles sur demande auprès du service BIPOL.

Les données pour 2023 ne concernent que le 1er trimestre.



Florenville

Infractions contre l'intégrité physique

	2000	2013	2014	2015	2016	2017	2018	2019	2020	2021	2022	2023
Habitation	31	23	12	17	14	18	19	27	27	25	15	6
Voie publique	10	16	20	12	15	14	16	26	16	23	24	4
Horeca	6	8	6	4	3	1	1	1	4	2	10	
Culture et loisirs	1		2		3	1	6	1			2	1
Terrain		2			2			1	1	1	5	
Institution d'enseignement		1	1	1		1	2	3				2
Habitation: allée	2	1	1	1		2	1		1			
Inconnue	2					2			2	2		
Magasin			1	2	1	2			2			
Habitation: jardin			1		1		1	3				
Autre		2					1				2	
Maison de repos				1					3			
Parking			1					1		1		
Service public	1			1						1		
Station essence		1				1						1
Bâtiment administratif		1					1					
Entreprise						1			1			
Infrastructure sportive	1		1									
Moyen de transport: autobus / autocar												2
Moyen de transport: train / tram / métro			1									1
Stade							2					
Bureau de police			1									
Total	54	55	48	39	39	43	50	63	57	55	60	15

FPF/DGR/DRI/BIPOL - Statistiques policières de criminalité (date de clôture: 22/09/2023)

Les données pour les années 2001 jusqu'à 2012 ne sont plus publiées mais restent disponibles sur demande auprès du service BIPOL.

Les données pour 2023 ne concernent que le 1er trimestre.

STATISTIQUES POLICIERES DE CRIMINALITE

LIEU DE PERPETRATION: COMMUNE

Florenville

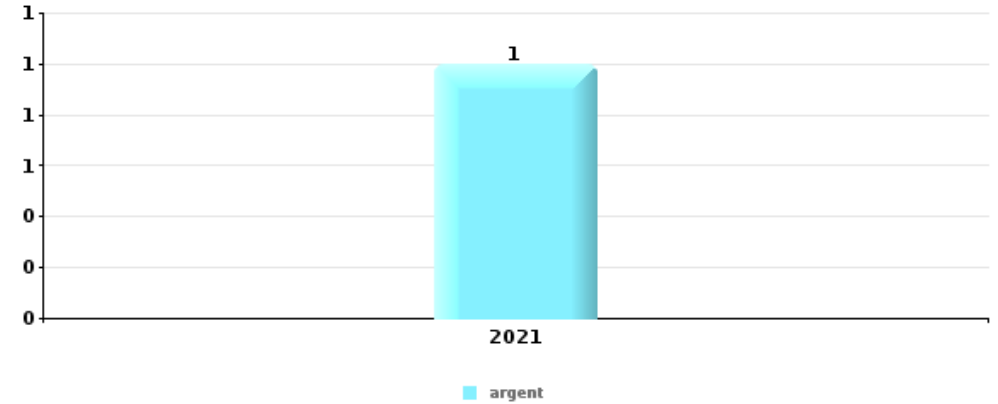
PARTIE V : OBJETS ET MOYENS DE TRANSPORT



Florenville

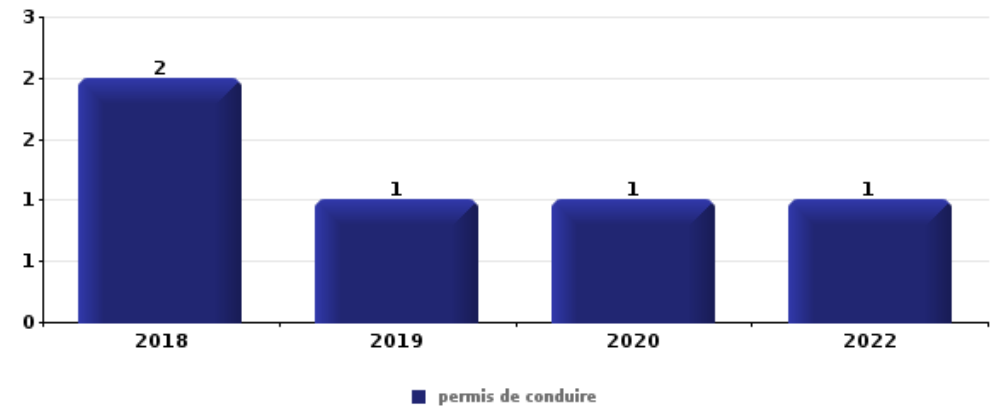
Vol à main armée

Top 5 Objets volés (sbd nombre de faits)		2018	2019	2020	2021	2022	2023
1	argent				1		



Vol dans ou sur un véhicule

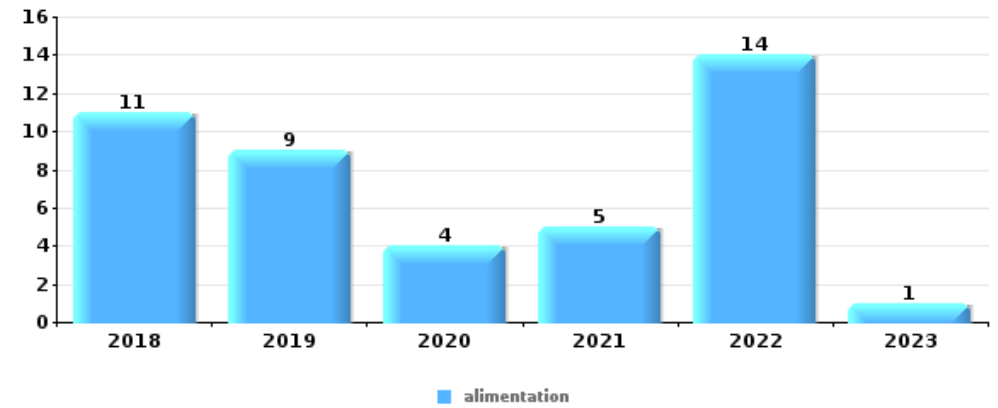
Top 5 Objets volés (sbd nombre de faits)		2018	2019	2020	2021	2022	2023
1	permis de conduire	2	1	1		1	
2	carte d'identité / passeport	1	1	1		1	
3	document véhicule	1	1		1		
4	argent		1		1		
4	carte bancaire / carte de crédit	1	1				
4	clé	2					
4	GPS		2				
4	GSM et accessoires		2				
4	outillage	1	1				
4	pièce de moyen de transport	1				1	
4	plaque d'immatriculation		2				
4	sac à main	2					
4	vêtement		2				





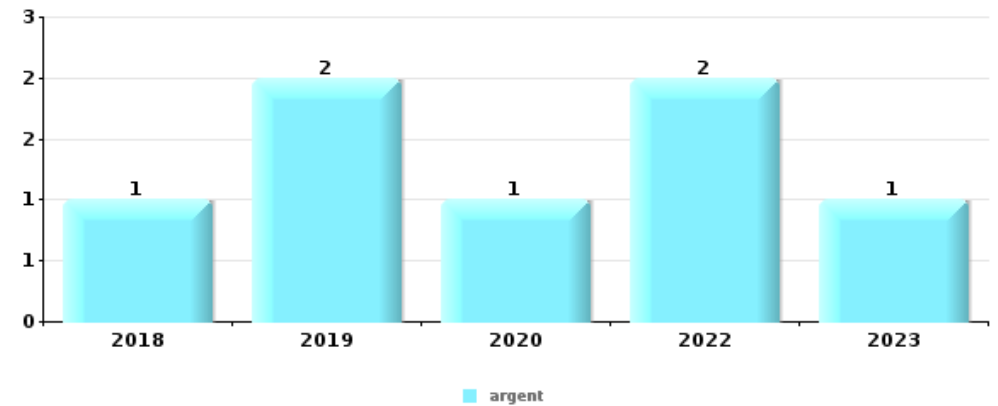
Vol à l'étalage

Top 5 Objets volés (sbd nombre de faits)		2018	2019	2020	2021	2022	2023
1	alimentation	11	9	4	5	14	1
2	vêtement	2	6	1		8	
3	tabac	9	1	2	2	1	
4	parfum / produit de beauté	4	2	1	1	4	
5	multimédia			1	2	7	
5	ordinateur et accessoires	3			1	6	



Cambrilage ds entreprise ou commerce

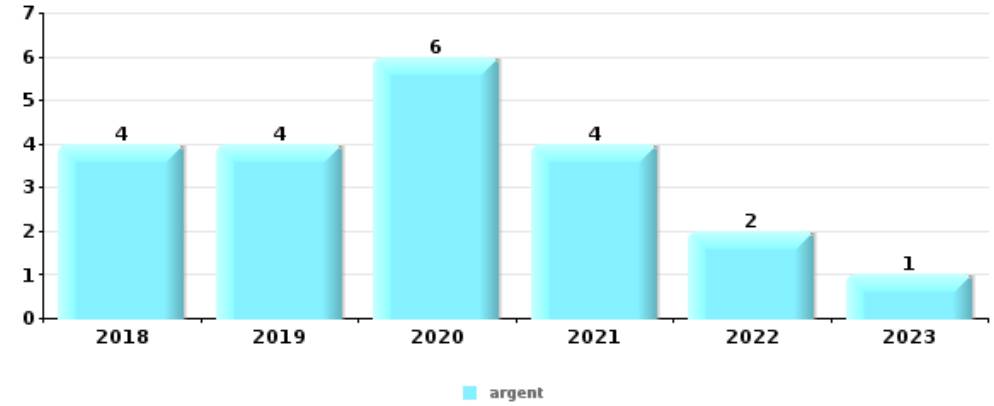
Top 5 Objets volés (sbd nombre de faits)		2018	2019	2020	2021	2022	2023
1	argent	1	2	1		2	1
2	alimentation		1	4			
2	outillage	1		3	1		
4	tabac	2	1	1			
5	arme: autre arme		1				
5	coffre-fort / coffret (argent) / caisse					1	
5	document véhicule						1
5	matériaux de construction / de chantier			1			
5	meuble		1				
5	pièce de moyen de transport	1					
5	plaque d'immatriculation						1
5	vêtement		1				





Cambrassage dans habitation

Top 5 Objets volés (sbd nombre de faits)		2018	2019	2020	2021	2022	2023
1	argent	4	4	6	4	2	1
2	bijouterie / montre	3	5	5	2	3	
3	clé			2	1	2	1
4	coffre-fort / coffret (argent) / caisse	1	2		1		1
5	GSM et accessoires	1	2				
5	outillage	1			1	1	
5	parfum / produit de beauté	1	1			1	



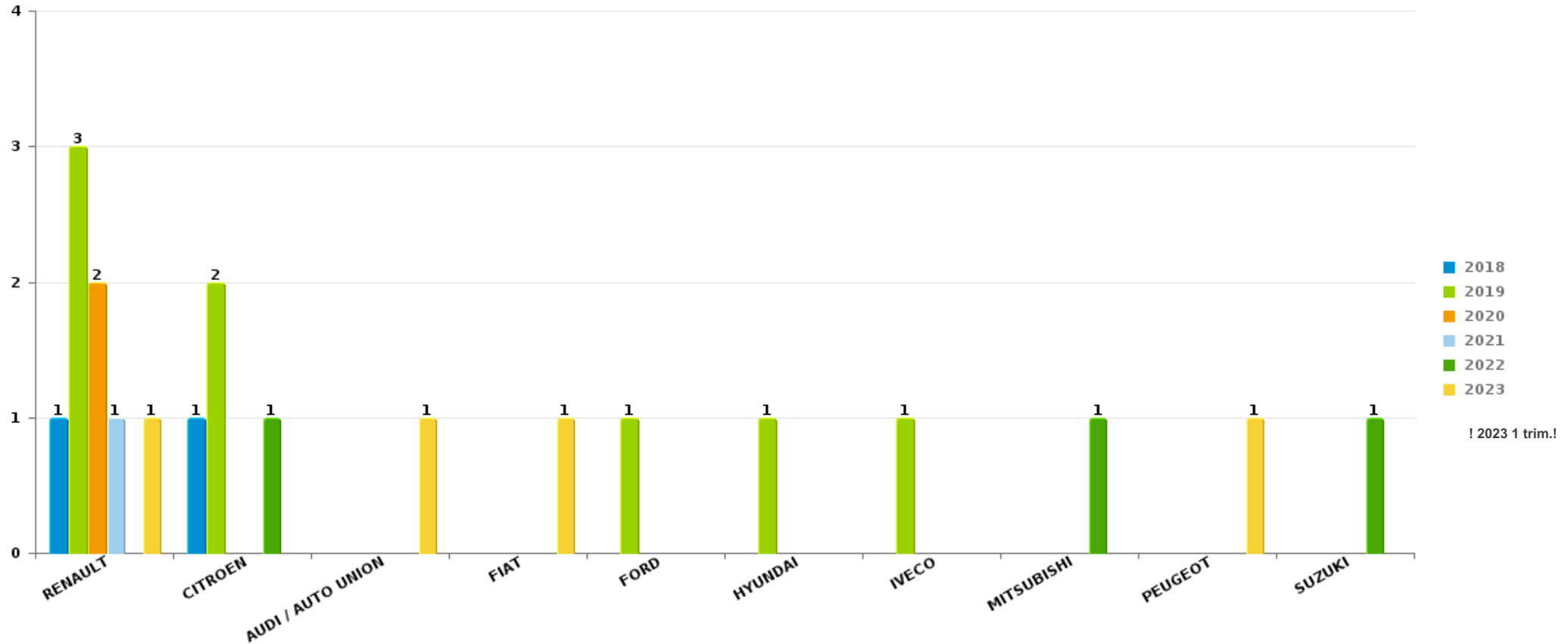
Remarque: en ce qui concerne les objets, aucun total n'est reproduit étant donné que plusieurs objets peuvent avoir été volés lors d'un même fait.



Florenville

Vol de voiture

Nombre de voitures volées par marque (Top 5)



STATISTIQUES POLICIERES DE CRIMINALITE

LIEU DE PERPETRATION: COMMUNE

Florenville

PARTIE VI : SUSPECTS



Partie 1: Niveau FAITS (comptage du nombre de faits pour lesquels un certain type de suspect est impliqué)

1.1. Nombre d'infractions selon le sexe des suspects identifiés (par catégorie principale)

Étant donné que, tant un suspect identifié masculin qu'un suspect identifié féminin peuvent être impliqués lors d'un même fait, il est possible que la somme des colonnes «Hommes» et «Femmes» soit supérieure à la valeur de la colonne «Total...» (voir également la note méthodologique)

Florenville

2023

Catégorie principale / Sexe	Nombre total de faits avec au moins 1 suspect	Hommes	%	Femmes	%
Drogues	13	13	100,0%		
Infr. contre l'intégrité physique	8	7	87,5%	1	12,5%
Infr. contre l'autorité publique	6	5	83,3%	1	16,7%
Infr. contre autres valeurs morales et sentiments	3	1	33,3%	2	66,7%
Vol et extorsion	3	3	100,0%		
Armes et explosifs	2	1	50,0%	1	50,0%
Dégradation de la propriété	2	2	100,0%		
Infr. contre la sécurité publique	2	2	100,0%		
Code pénal social	1	1	100,0%		
Protection de la jeunesse	1	1	100,0%	1	100,0%
Protection de la personne	1			1	100,0%
Travail	1	1	100,0%		
Total	43	37	86,0%	7	16,3%



1.2. Nombre d'infractions selon le sexe des suspects identifiés (par figure criminelle)

Étant donné que, tant un suspect identifié masculin qu'un suspect identifié féminin peuvent être impliqués lors d'un même fait, il est possible que la somme des colonnes «Hommes» et «Femmes» soit supérieure à la valeur de la colonne «Total...» (voir également la note méthodologique)

Florenville

2023

FC Vol moyen de transport

Figure criminelle / Sexe	Nombre total de faits avec au moins 1 suspect identifié	Hommes	%
Vol de voiture	1	1	100,0%
Total	PA	PA	PA

FC Cambriolage

Figure criminelle / Sexe	Nombre total de faits avec au moins 1 suspect identifié	Hommes	%
Cambriolage dans habitation	1	1	100,0%
Cambriolage dans bâtiment (total)	1	1	100,0%
Total	PA	PA	PA

FC Vol autre

Figure criminelle / Sexe	Nombre total de faits avec au moins 1 suspect identifié	Hommes	%
Vol à l'étalage	1	1	100,0%
Vol par ruse	1	1	100,0%
Total	PA	PA	PA

CRIMINALITE ENREGISTREE: SUSPECTS



FC Autre

Figure criminelle / Sexe	Nombre total de faits avec au moins 1 suspect identifié	Hommes	%
Violence contre les métiers d'intérêt général	1	1	100,0%
Dégradation de voiture	2	2	100,0%
Total	PA	PA	PA

PH Violence intrafamiliale (VIF)

Figure criminelle / Sexe	Nombre total de faits avec au moins 1 suspect identifié	Hommes	%	Femmes	%
VIF: physique, dans le couple	3	2	66,7%	1	33,3%
VIF: physique, envers d'autres membres	1	1	100,0%		
VIF: psychique, dans le couple	1	1	100,0%		
VIF: psychique, envers des descendants	1	1	100,0%	1	100,0%
Total	PA	PA	PA	PA	PA

PH Drogues

Figure criminelle / Sexe	Nombre total de faits avec au moins 1 suspect identifié	Hommes	%
Vente de cocaïne	1	1	100,0%
Vente de drogues synthétiques	1	1	100,0%
Total	PA	PA	PA



PH Violence dans l'espace public

Figure criminelle / Sexe	Nombre total de faits avec au moins 1 suspect identifié	Hommes	%	Femmes	%
Violence physique (transport public)	1	1	100,0%		
Violence physique (voie publique)	4	4	100,0%		
Violence physique (endroit accessible au public)	2	2	100,0%		
Violence psychique (voie publique)	3	3	100,0%		
Violence psychique (autre endroit public)	1			1	100,0%
Total	PA	PA	PA	PA	PA

PH Autre

Figure criminelle / Sexe	Nombre total de faits avec au moins 1 suspect identifié	Hommes	%
Cyberharcèlement	2	2	100,0%
Total	PA	PA	PA



1.3. Nombre d'infractions selon l'âge des suspects identifiés (par catégorie principale)

Étant donné que, tant un suspect identifié mineur qu'un suspect identifié majeur peuvent être impliqués lors d'un même fait, il est possible que la somme des colonnes «Mineur» et «Majeur» soit supérieure à la valeur de la colonne «Total...» (voir également la note méthodologique)

Florenville

2023

Catégorie principale / Âge	Nombre total de faits avec au moins 1 suspect identifié	Mineur	%	Majeur	%
Drogues	13			13	100,0%
Infr. contre l'intégrité physique	8	1	12,5%	7	87,5%
Infr. contre l'autorité publique	6			6	100,0%
Infr. contre autres valeurs morales et sentiments	3	1	33,3%	3	100,0%
Vol et extorsion	3	1	33,3%	2	66,7%
Armes et explosifs	2			2	100,0%
Dégradation de la propriété	2			2	100,0%
Infr. contre la sécurité publique	2			2	100,0%
Code pénal social	1			1	100,0%
Protection de la jeunesse	1			1	100,0%
Protection de la personne	1			1	100,0%
Travail	1			1	100,0%
Total	43	3	7,0%	41	95,3%



1.4. Nombre d'infractions selon l'âge des suspects identifiés (par figure criminelle)

Étant donné que, tant un suspect identifié mineur qu'un suspect identifié majeur peuvent être impliqués lors d'un même fait, il est possible que la somme des colonnes «Mineur» et «Majeur» soit supérieure à la valeur de la colonne «Total...»
(voir également la note méthodologique)

Florenville

2023

FC Vol moyen de transport

Figure criminelle / Âge	Nombre total de faits avec au moins 1 suspect identifié	Mineur	%
Vol de voiture	1	1	100,0%
Total	PA	PA	PA

FC Cambriolage

Figure criminelle / Âge	Nombre total de faits avec au moins 1 suspect identifié	Majeur	%
Cambriolage dans habitation	1	1	100,0%
Cambriolage dans bâtiment (total)	1	1	100,0%
Total	PA	PA	PA

FC Vol autre

Figure criminelle / Âge	Nombre total de faits avec au moins 1 suspect identifié	Majeur	%
Vol à l'étalage	1	1	100,0%
Vol par ruse	1	1	100,0%
Total	PA	PA	PA

FC Autre

Figure criminelle / Âge	Nombre total de faits avec au moins 1 suspect identifié	Majeur	%
Violence contre les métiers d'intérêt général	1	1	100,0%
Dégradation de voiture	2	2	100,0%
Total	PA	PA	PA



PH Violence intrafamiliale (VIF)

Figure criminelle / Âge	Nombre total de faits avec au moins 1 suspect identifié	Majeur	%
VIF: physique, dans le couple	3	3	100,0%
VIF: physique, envers d'autres membres	1	1	100,0%
VIF: psychique, dans le couple	1	1	100,0%
VIF: psychique, envers des descendants	1	1	100,0%
Total	PA	PA	PA

PH Drogues

Figure criminelle / Âge	Nombre total de faits avec au moins 1 suspect identifié	Majeur	%
Vente de cocaïne	1	1	100,0%
Vente de drogues synthétiques	1	1	100,0%
Total	PA	PA	PA

PH Violence dans l'espace public

Figure criminelle / Âge	Nombre total de faits avec au moins 1 suspect identifié	Mineur	%	Majeur	%
Violence physique (transport public)	1	1	100,0%		
Violence physique (voie publique)	4			4	100,0%
Violence physique (endroit accessible au public)	2			2	100,0%
Violence psychique (voie publique)	3			3	100,0%
Violence psychique (autre endroit public)	1			1	100,0%
Total	PA	PA	PA	PA	PA

PH Autre

Figure criminelle / Âge	Nombre total de faits avec au moins 1 suspect identifié	Mineur	%	Majeur	%
Cyberharcèlement	2	1	50,0%	2	100,0%
Total	PA	PA	PA	PA	PA



Partie 2: Niveau SUSPECTS-FAIT (comptage du nombre de combinaisons suspect-fait)

2.1. Nombre de suspects-fait selon le sexe des suspects identifiés (TOP 5 des catégories principales)

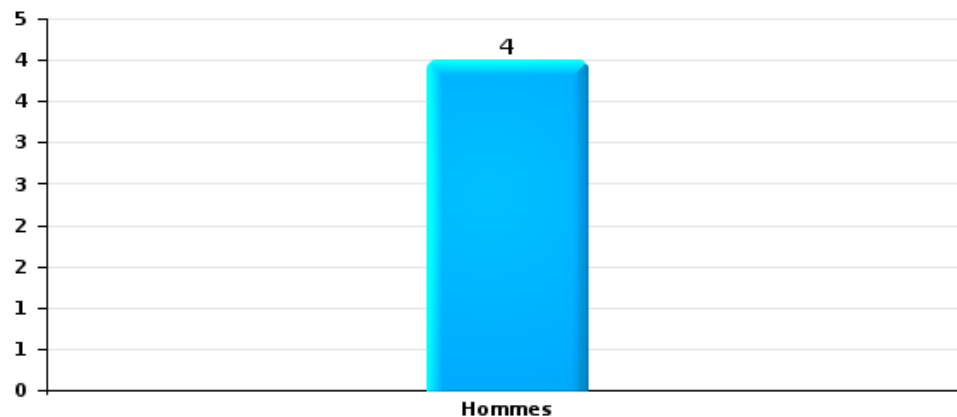
Lorsqu'un même suspect a commis plusieurs faits durant la période considérée, il est aussi comptabilisé plusieurs fois (voir également la note méthodologique)

Florenville

2023

Vol et extorsion

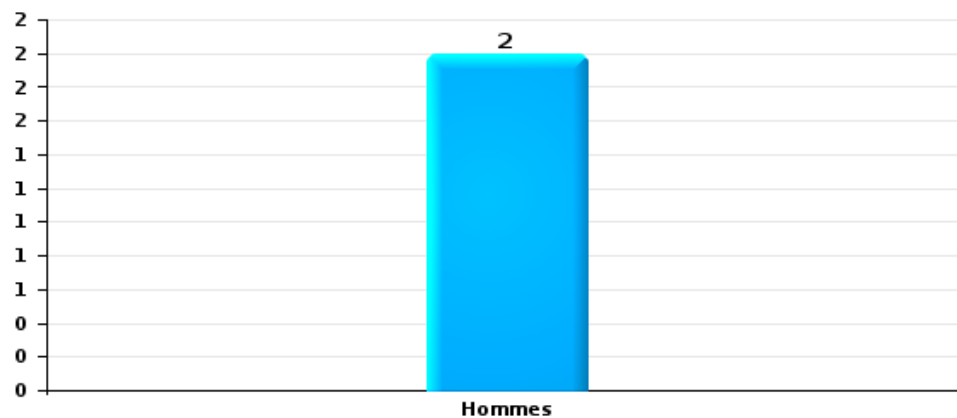
Nombre de suspects-fait selon le sexe





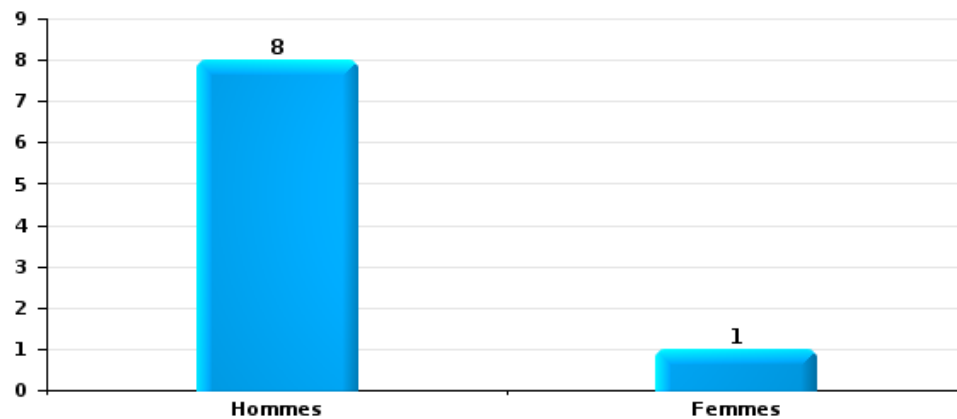
Dégradation de la propriété

Nombre de suspects-fait selon le sexe



Infr. contre l'intégrité physique

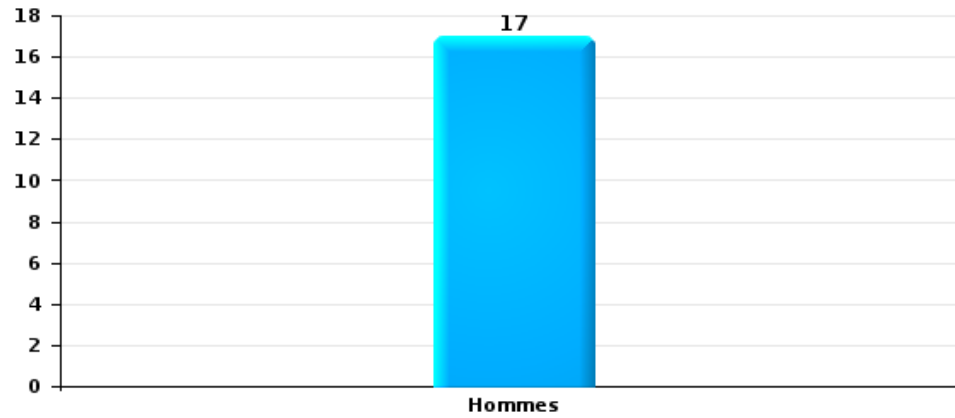
Nombre de suspects-fait selon le sexe





Drogues

Nombre de suspects-fait selon le sexe





2.2. Nombre de suspects-fait selon le sexe des suspects identifiés (TOP 5 des figures criminelles)

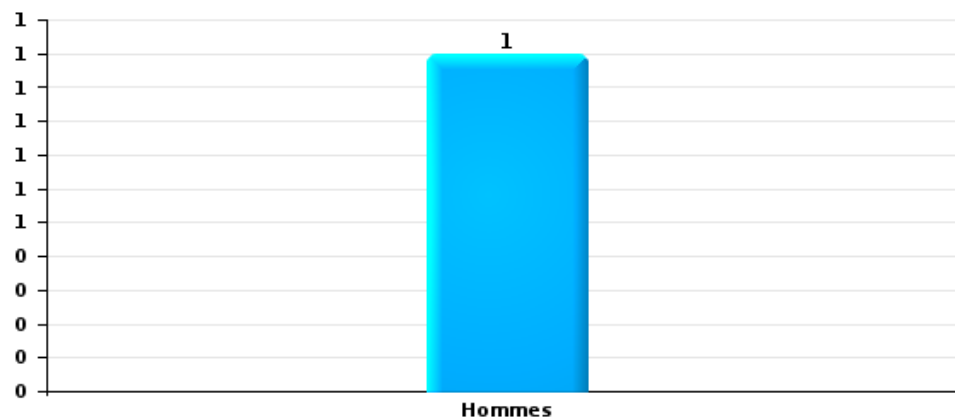
Lorsqu'un même suspect a commis plusieurs faits durant la période considérée, il est aussi comptabilisé plusieurs fois (voir également la note méthodologique)

Florenville

2023

Cambriolage dans bâtiment (total)

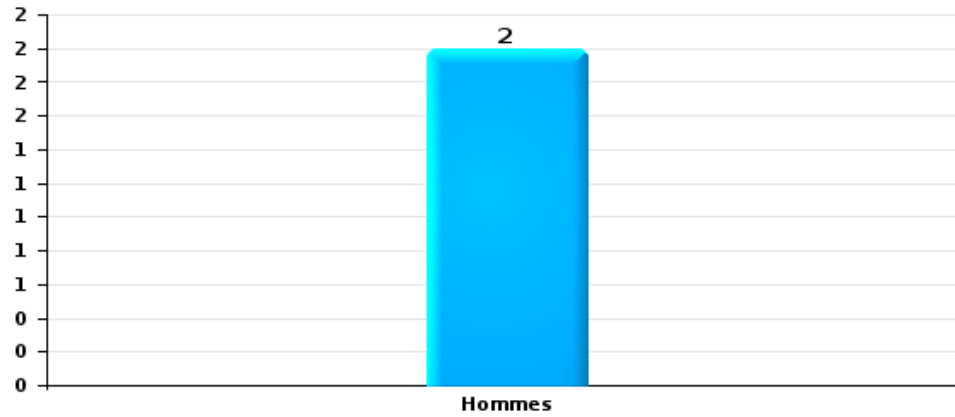
Nombre de suspects-fait selon le sexe





Dégradation de voiture

Nombre de suspects-fait selon le sexe





2.3. Nombre de suspects-fait selon l'âge des suspects identifiés (TOP 5 des catégories principales)

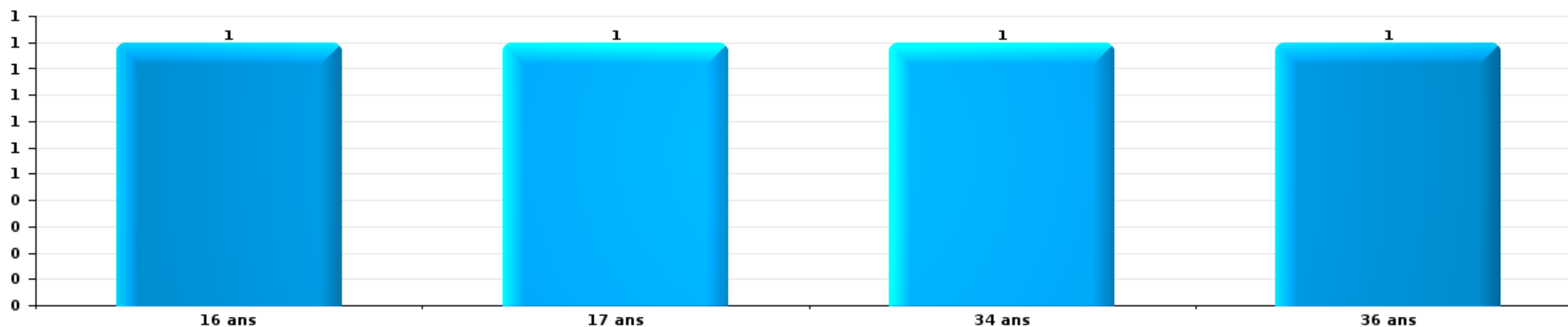
1) Lorsqu'un même suspect a commis plusieurs faits durant la période considérée, il est aussi comptabilisé plusieurs fois, qu'il ait le même âge ou non – 2) Les suspects au-dessous de 14 ans et à partir de 90 ans ne sont pas repris dans le tableau (voir également la note méthodologique)

Florenville

2023

Vol et extorsion

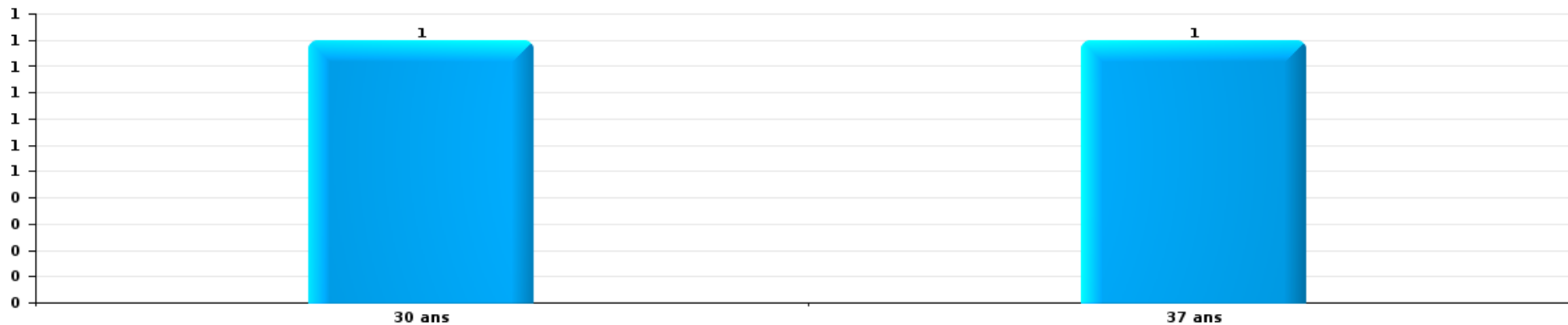
Nombre de suspects-fait par âge (chronologique)





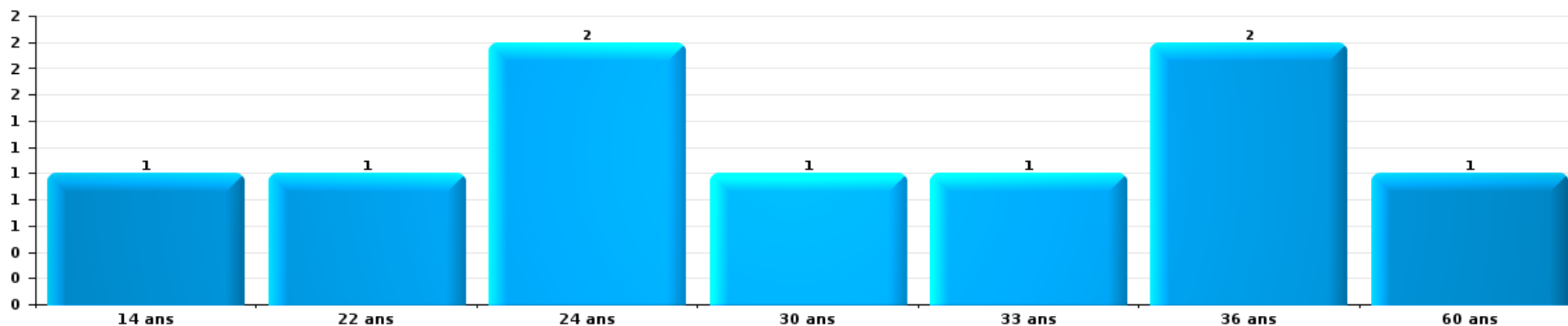
Dégradation de la propriété

Nombre de suspects-fait par âge (chronologique)



Infr. contre l'intégrité physique

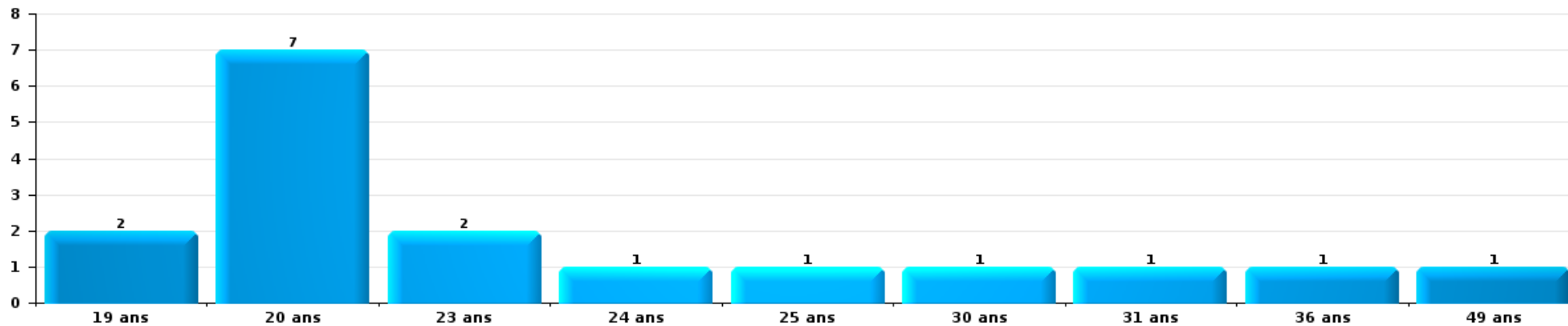
Nombre de suspects-fait par âge (chronologique)





Drogues

Nombre de suspects-fait par âge (chronologique)





2.4. Nombre de suspects-fait selon l'âge des suspects identifiés (TOP 5 des figures criminelles)

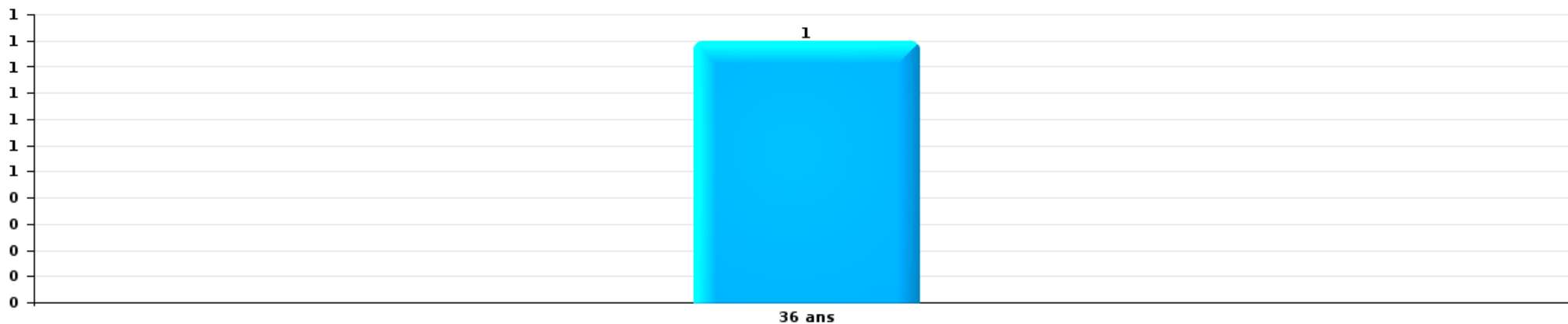
1) Lorsqu'un même suspect a commis plusieurs faits durant la période considérée, il est aussi comptabilisé plusieurs fois, qu'il ait le même âge ou non – 2) Les suspects au-dessous de 14 ans et à partir de 90 ans ne sont pas repris dans le tableau (voir également la note méthodologique)

Florenville

2023

Cambrilage dans bâtiment (total)

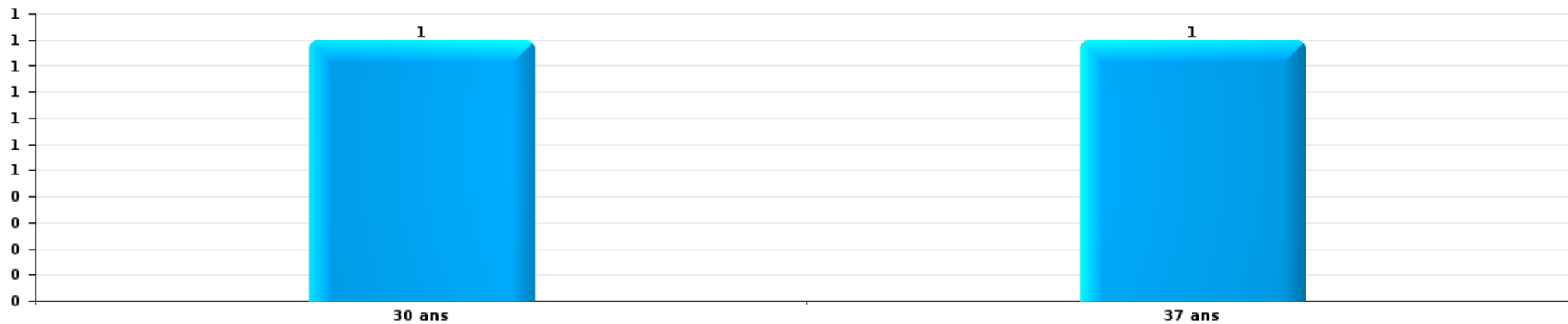
Nombre de suspects-fait par âge (chronologique)





Dégradation de voiture

Nombre de suspects-fait par âge (chronologique)



STATISTIQUES POLICIERES DE CRIMINALITE

LIEU DE PERPETRATION: COMMUNE

Florenville

***ANNEXE I: DETAIL PAR CATEGORIE DE DELIT
CODE PENAL***

Infraction Code pénal

Infr. contre l'intégrité physique

			2000	2013	2014	2015	2016	2017	2018	2019	2020	2021	2022	2023
Assassinat	Autres	Tent.			1									
		Sous-total			1									
Meurtre	Empoisonnement (meurtre)	Tent.					1							
	Autres	Tent.		1				1						
		Sous-total		1			1	1						
Torture et maltraitance	Traitement inhumain	Acc.									2			
	Traitement dégradant	Acc.									1			
		Sous-total									3			
Coups et/ou blessures vol. en sphère familiale	Entre partenaires ou ex-partenaires	Acc.	5	11	7	10	10	17	12	10	15	15	7	4
		Tent.	1											
	Lors d'un différend familial en général	Acc.	19											
	Par les parents envers un mineur	Acc.		1		1			1	2	1	1	2	
	Envers les parents	Acc.		1		1	1		1	2	2	3	2	
	Envers d'autres ascendants directs ou collatéraux	Acc.				1	2	1				1	1	1
		Sous-total	25	13	7	13	13	18	14	14	19	20	11	5
Coups et/ou blessures vol. hors sphère familiale	Bagarres (=coups réciproques)	Acc.		10	7	7	5	5	6	12	8	10	12	3
	Coups envers fonctionnaire de police	Acc.	1											1
	Envers un mineur par une pers. ayant autorité	Acc.	1	3	1				2		1		4	1
	Envers un mineur qualité de l'auteur inconnue	Acc.		3	5	2	1	1	6	2		2		1
	Envers pers. vulnérable par pers. ayant autorité	Acc.							1					
	Envers pers. vulnérable (qualité auteur inconnue)	Acc.				1								
	Envers un mineur par cohabitant sans rel. Autorité	Acc.											1	
Non spécifié	Acc.	11	20	23	12	15	13	18	22	17	17	19	3	
	Tent.	2												
		Sous-total	15	36	36	22	21	19	33	36	26	29	36	9
Abstention coupable		Acc.			1								1	
		Sous-total			1								1	
Autres infr. volontaires. c/ l'intégrité phys.	Privation de soins à enfant ou personne vulnérable	Acc.									2			
	Délaissement d'enfant ou personne vulnérable	Acc.		1		1						1	1	
	Abandon d'enfant dans le besoin	Acc.	2											
	Administration substances nuisibles	Acc.											1	
	Entrave méchante à la circulation	Acc.		1					1	2	2	1	5	
	Voies de faits et violences légères	Acc.	5	2	2	3	2	4			4			
		Sous-total	7	4	2	4	2	4	1	6	4	2	7	

Infr. contre l'intégrité physique

		2000	2013	2014	2015	2016	2017	2018	2019	2020	2021	2022	2023
Infr. involontaires contre l'intégrité physique	Coups et/ou blessures involontaires	Acc. 5	1	1					1		1		1
		Tent. 1											
	Abstention d'entretien enfant/personne vulnérable	Acc. 1						1				1	
	Causer un accident de chemin de fer	Acc. 1								1			
	Morsure de chien	Acc. 1				2	1	1	6	4	3	4	
	Sous-total	7	1	1	2	1	2	7	5	4	5	1	
	Total	54	55	48	39	39	43	50	63	57	55	60	15

Infr. contre la liberté individuelle

		2000	2013	2014	2015	2016	2017	2018	2019	2020	2021	2022	2023
Enlèvement de mineur ou personne vulnérable	Enlèvement parental	Acc.	1						1				
	Autre enlèvement	Tent.			1								
		Sous-total	1		1				1				
Détenition par un particulier		Acc.							1				
		Sous-total							1				
		Total	1		1				2				

Infr. contre les mœurs

			2000	2013	2014	2015	2016	2017	2018	2019	2020	2021	2022	2023
Viol n'ayant pas causé la mort	Victime < 10a	Acc.		2	1							1		
	Victime 10a - 14a	Acc.	2				1	1	1		2	2		
		Tent.										1		
	Victime 14a - 16a	Acc.		1							1			
	Victime 16a - 18a	Acc.				1					1		1	
	Victime majeure	Acc.					1	1	2	1	1	1		
	Sous-total		2	3	1	1	2	2	3	1	5	5	1	
Viol n'ayant pas causé la mort (nvCPS)	Victime < 16a	Acc.											1	
	Sous-total												1	
Attentat à la pudeur avec violence / menace	Victime < 16a	Acc.			1				1	1	2	3		
	Victime majeure	Acc.								1	1	1		
	Sous-total			1					1	2	3	4		
Attentat à la pudeur sans violence / menace	Victime < 16a	Acc.	2	1		1	1	3	2	1	3	1		
	Victime 16a - 18a	Acc.		1		1							2	
	Victime âge inconnu	Acc.									1		1	
	Sous-total		2	2	1	2	3	2	1	4	1	3		
Atteinte intégrité sexuelle sans mort (nvCPS)	Victime < 16a	Acc.											1	
	Victime majeure	Acc.											1	
	Sous-total												2	
Pornographie enfantine	Détention	Acc.				1						1	1	
	Distribution	Acc.				2						1		
	Sous-total				3							2	1	
Pornographie		Acc.				1								
	Sous-total					1								
Incitation à la débauche	Victime mineure	Acc.				1				1		3		
	Victime majeure	Acc.		1	1									
	Non spécifié	Acc.	3											
	Sous-total		3	1	1	1				1		3		
Exploitation de la débauche d'autrui	Victime mineure	Acc.										1	1	
	Victime majeure	Acc.		1								1		
	Age victime inconnu	Acc.		1										
	Sous-total			2								2	1	
Outrage public aux bonnes mœurs	Actions (exhibitionnisme, etc.)	Acc.		1	2				5					
	Obscénités en public	Acc.						1						
	Exhibitionnisme (nvCPS)	Acc.											1	
	Non spécifié	Acc.			1									
	Sous-total			1	2	1		1	5				1	
Voyeurisme	Observation/enregistrement de nudité ou intimité	Acc.						1		1				
	Diffusion enregistrement nudité ou intimité	Acc.						2			1	1		
	Sous-total							3		1	1	1		

Infr. contre les mœurs

		2000	2013	2014	2015	2016	2017	2018	2019	2020	2021	2022	2023
Diffusion de contenu à caractère sexuel (nvCPS)	Victime < 16a	Acc.										1	
		Sous-total										1	
Grooming (contact par ICT avec mineur < 16 ans)		Acc.					3				2		
		Sous-total					3				2		
		Total	7	9	5	6	6	12	11	6	13	20	11

FPF/DGR/DR/BIPOL - Statistiques policières de criminalité (date de clôture: 22/09/2023)
 Les données pour les années 2001 jusqu'à 2012 ne sont plus publiées mais restent disponibles sur demande auprès du service BIPOL.
 Les données pour 2023 ne concernent que le 1er trimestre.

Infr. contre autres valeurs morales et sentiments

		2000	2013	2014	2015	2016	2017	2018	2019	2020	2021	2022	2023
Harcèlement	Acc.	1	18	8	8	16	21	16	16	23	16	7	1
	Sous-total	1	18	8	8	16	21	16	16	23	16	7	1
Violation du secret professionnel	Acc.							1					
	Sous-total							1					
Atteinte à l'honneur	Calomnie et diffamation	Acc.	7	7	7	6	5	3	5	7	8	5	
	Déclaration calomnieuse	Acc.								1	1	2	
	Imputation calomnieuse	Acc.						1					1
	Divulgateur méchant	Acc.	1										
	Injures (Délit)	Acc.	1	5	4	1	1	6	7	5	9	10	5
	Sous-total	7	12	11	8	7	11	11	10	17	19	12	3
Vie privée	Intrusion de nuit	Acc.					2						
	Violation de domicile par un particulier	Acc.	3	1		2	1	2	3	2	1	2	
		Sous-total	4	3	1		2	3	2	3	2	1	2
Tapage nocturne	Acc.		1		2	1		1	2			1	
	Sous-total		1		2	1		1	2			1	
Violation de communication par particulier	Acc.							1	1				
	Sous-total							1	1				
Abus faiblesses de personnes	Acc.			1		1	2						
	Sous-total			1		1	2						
Occupation bien d'autrui (squatter)	Pénétrer / occuper / séjourner (bien non habité)	Acc.									1		
	Sous-total										1		
	Total	12	34	21	18	27	37	32	32	42	37	22	4

Infr. relative au statut juridique de l'enfant

			2000	2013	2014	2015	2016	2017	2018	2019	2020	2021	2022	2023
Non-représentation d'enfants	Par les parents	Acc.	3	7	1	4	5	1	5	5	3	2		
		Sous-total	3	7	1	4	5	1	5	5	3	2		
		Total	3	7	1	4	5	1	5	5	3	2		

Vol et extorsion

			2000	2013	2014	2015	2016	2017	2018	2019	2020	2021	2022	2023	
Vol avec circ. aggr.	Avec violence	Acc.	2	1	1	1			2		2	1	1		
		Tent.	2						1	1			3		
	Sans violence	Acc.	41	37	30	35	22	30	17	38	22	13	18		4
		Tent.	22	15	13	11	17	6	6	5	4	7	11		2
	Sous-total		67	53	44	47	39	36	26	44	28	24	30	6	
Vol sans circ. aggr.	Avec violence	Acc.				1	2	1	1			1	1		
	Sans violence, Vol à la tire	Acc.	1	4	3	3	2			3	2				
	Sans violence, Vol d'usage	Acc.	3	2									1		
		Tent.	5												
	Sans violence, Vol domestique	Acc.		2	2	2		1				2			
	Sans violence	Acc.	66	63	68	52	71	78	56	79	35	26	60		11
	Tent.	5	1			4	2	1	3						
	Sous-total		80	72	73	58	79	82	58	85	37	29	62	11	
Vol non spécifié		Acc.	5	2								1			
		Sous-total	5	2								1			
Extorsion		Acc.										1			
		Tent.		2	1						1	1	2		
		Sous-total		2	1						1	2	2		
Fabrication de fausses clefs		Acc.							1						
		Sous-total							1						
		Total	152	129	118	105	118	118	85	129	66	56	94	17	

Fraude

		2000	2013	2014	2015	2016	2017	2018	2019	2020	2021	2022	2023	
Blanchiment d'argent	Acc.								1				1	
	Sous-total								1				1	
Recel	Recel simple	Acc.		1	1		1					1		
	Recel qualifié	Acc.			1							1		
	Sous-total			1	2		1					2		
Grivèlerie	Carburant / lubrifiant	Acc.		2		1	1			1		1		
	Boissons et aliments	Acc.					1	1	1		1	1		
	Logements	Acc.		1										
	Sous-total			3		1	2	1	1	1	1	2		
Détournement et destruction frauduleuse	Cel frauduleux	Acc.	4											
	D'argent, de papiers, etc.	Acc.						1	1	1				
	D'objets saisis	Acc.		1			1							
	De biens mobiliers des époux	Acc.	1											
	Sous-total		5	2	1	1	3	4	1	1	1			
Escroquerie	Fraude par internet	Acc.		7	7	4	5	4	4	5	12	16	32	
		Tent.		2	1	1	1		1	2	3	2	2	
	Escroquerie sans internet	Acc.		5	5	10	7	3	3	12	1	3	5	
		Tent.			1	1	1	2	1			2		
	Non spécifié	Acc.	1											
Sous-total		1	14	14	16	14	9	9	19	16	23	39	11	
Tromperie	Marchandises vendues / travail fourni	Acc.		1										
	Monnaies	Acc.											2	
Sous-total		2	1											
Abus de confiance et infr. apparentées	Abus de confiance	Acc.	6	15	9	10	4	11	6	6	3	3	5	
		Tent.	2	1										
	Abus des faiblesses	Acc.				2	2	1		1		2		
Sous-total		8	16	9	12	4	13	7	6	4	3	7		
Abus de biens sociaux	Par des sociétés	Acc.							1					
	Sous-total								1					
Infr. liées à l'insolvabilité	Non spécifié	Acc.			1									
	Sous-total				1									
Chèques sans provision		Acc.	6								1			
	Sous-total		6								1			
Total			22	33	28	32	22	29	18	29	22	28	50	12

Dégradation de la propriété

			2000	2013	2014	2015	2016	2017	2018	2019	2020	2021	2022	2023
Incendie volontaire	Dans lieu habité (de nuit)	Acc.			1									
	Dans un autre lieu (de jour)	Acc.	2	1	1					3	1	1	1	
	Dans un autre lieu (de nuit)	Acc.	2	4	7	2	1	1	1	1	2	1		
		Tent.		1									1	
	Dans un autre lieu (moment indéterminé)	Acc.		2										
		Tent.			1									
		Sous-total	4	8	10	2	1	1	1	4	3	3	1	
Incendie involontaire		Acc.	5	2	4	1	4	2	1	4	6	3	2	
		Sous-total	5	2	4	1	4	2	1	4	6	3	2	
Destruction, dénaturation, dégradation	Avec circ. aggr.	Acc.	3			1	2		1				1	
		Tent.	4											
	Destruction de biens agricoles	Acc.				1			1	1		2		
	Non spécifié	Acc.	1											
		Sous-total	8			2	2		2	1		3		
Vandalisme	Sur véhicules	Acc.	13	28	40	27	38	38	28	24	12	25	21	7
	Sur autres biens mobiliers	Acc.	15	15	4	6	6	6	5	7	6	7	8	3
		Tent.	6											
	Graffitis	Acc.				2	3		1		2		1	1
	Autres détériorations sur biens immobiliers	Acc.	18	18	25	12	8	10	15	15	18	13	12	3
Dégradation de clôture	Acc.	5	1	2	2	1			2	4		1		
		Sous-total	57	62	71	49	56	54	49	48	42	45	43	14
		Total	74	72	85	54	63	57	53	57	51	54	46	14

Infr. contre la Sécurité de l'Etat

		2000	2013	2014	2015	2016	2017	2018	2019	2020	2021	2022	2023
Sûreté intérieure de l'Etat	Acc.		1										
	Sous-total		1										
	Total		1										

Infr. contre la sécurité publique

		2000	2013	2014	2015	2016	2017	2018	2019	2020	2021	2022	2023
Association de malfaiteurs	Acc.			1			2	3	2	1			
	Sous-total			1			2	3	2	1			
Evasion de prisonniers	Evasion qualifiée Acc.			1									
	Non-respect surveillance électronique Acc.						1						
	Sous-total			1			1						
Menaces	Menace d'attentat Acc.									1	3		
	Verbales Acc.	14	14	15	12	11	13	17	10	17	12	13	3
		Tent.	3										
	Ecrites Acc.	1	3	5	5	2	3	6	6	8	5	5	1
	Par gestes, emblèmes Acc.	4	7	3	4	9	5	3	12	6	6	6	1
	Non spécifié Tent.	1			1								
	Sous-total	23	24	23	22	22	21	26	28	32	26	24	5
	Total	23	24	25	22	22	24	29	30	33	26	24	5

Infr. contre l'autorité publique

		2000	2013	2014	2015	2016	2017	2018	2019	2020	2021	2022	2023
Violence c/ personnes investies autorité publique	Acc.					1							
	Sous-total					1							
Rébellion	Rébellion armée	Acc.				1			1			1	1
	Rébellion non armée	Acc.	1	1	1	2		2		2	1	2	3
	Non spécifié	Acc.	1								2		
	Sous-total	2	2	1	1	3		2	1	2	3	3	4
Outrages	Acc.	3	1	2	1	1	5	7	4	3	6	3	2
	Sous-total	3	1	2	1	1	5	7	4	3	6	3	2
	Total	5	3	3	2	5	5	9	5	5	9	6	6

Infr. contre la foi publique

			2000	2013	2014	2015	2016	2017	2018	2019	2020	2021	2022	2023
Faux en écritures	Faux en écritures	Acc.		1	3	2	1	1		1		1	1	
	Usage de faux en écrit. et écrit. falsifiées	Acc.		1	4	4	2	2	2	2	3	1	1	
		Sous-total		2	7	6	3	3	2	3	3	2	2	
Usurpation	Immixtion dans fonctions publiques	Acc.						1						
	De fonctions	Acc.		1	1			1	1					
	De nom	Acc.	1		3	6	3		3	1	5		3	
	Sous-total		1	1	4	6	3	2	4	1	5		3	
Contrefaçon / falsification	Contrefaçon	Acc.					2			6				
	Falsification	Acc.								1			1	
		Sous-total					2		7				1	
Fausses monnaies	Emission	Acc.	2	1			1			1		2		
		Tent.						1				1		
	Autres	Acc.	5		1									
	Sous-total		7	1	1	1	1	1		1		3		
Faux en justice	Fausses déclarations	Acc.								1			2	
		Sous-total								1			2	
		Total	8	4	12	12	9	6	13	6	8	5	8	



Florenville

Infraction Code pénal

Infr. contre la famille

	2000	2013	2014	2015	2016	2017	2018	2019	2020	2021	2022	2023
Abandon de famille Acc.							2	1			1	
Sous-total							2	1			1	
Refus du droit aux relations personnelles Acc.	4	1	3	5	5	4	5		2	5	1	
Sous-total	4	1	3	5	5	4	5		2	5	1	
Non-acquittement pension alimentaire Acc.		5	2			5	6	2			1	
Tent.	1											
Sous-total	1	5	2			5	6	2			1	
Total	5	6	5	5	5	9	13	3	2	5	3	

Criminalité informatique

	2000	2013	2014	2015	2016	2017	2018	2019	2020	2021	2022	2023
Hacking Acc.				1			5	2		3	1	1
Sous-total				1			5	2		3	1	1
Faux en informatique Acc.												2
Tent.												1
Sous-total												3
Fraude informatique Acc.		4	2	5	3	2	7	18	13	4	27	8
Tent.		1	1		1				1		3	
Sous-total		5	3	5	4	2	7	18	14	4	30	8
Sabotage Acc.		1							1			1
Sous-total		1							1			1
Total		6	3	6	4	2	12	20	15	7	31	13



Exercice illégal de l'autorité publique

	2000	2013	2014	2015	2016	2017	2018	2019	2020	2021	2022	2023
Abus de l'autorité Acc.		1					1					
Sous-total		1					1					
Total		1					1					

Exploitation de la mendicité

	2000	2013	2014	2015	2016	2017	2018	2019	2020	2021	2022	2023
Exploitation de la mendicité d'autrui Acc.									1			
Sous-total									1			
Total									1			

Traite des êtres humains

	2000	2013	2014	2015	2016	2017	2018	2019	2020	2021	2022	2023
Exploitation de la mendicité Acc.					1							
Sous-total					1							
Exploitation sexuelle Acc.										1		
Sous-total										1		
Exploitation économique Acc.			2	1			1					
Sous-total			2	1			1					
Total			2	1	1		1			1		

Provocation crime ou délits

	2000	2013	2014	2015	2016	2017	2018	2019	2020	2021	2022	2023
Provocation crime Acc.									1			
Sous-total									1			
Total									1			



Contravention Code pénal

	2000	2013	2014	2015	2016	2017	2018	2019	2020	2021	2022	2023
Injures (Contravention)	Acc.	5										
	Sous-total	5										
Destruction d'animaux (Contravention)	Acc.	1										
	Sous-total	1										
Autres contraventions CP	Acc.	3										
	Sous-total	3										
	Total	9										

STATISTIQUES POLICIERES DE CRIMINALITE

LIEU DE PERPETRATION: COMMUNE

Florenville

***ANNEXE II: DETAIL PAR CATEGORIE DE DELIT
LOIS SPECIALES***



Florenville

Infraction Lois spéciales

Drogues

			2000	2013	2014	2015	2016	2017	2018	2019	2020	2021	2022	2023
Détention	Acc.		11	24	28	35	27	41	34	25	18	13	24	12
	Sous-total		11	24	28	35	27	41	34	25	18	13	24	12
Usage	Usage en groupe	Acc.	7											
	Usage individuel	Acc.	14											
	Faciliter l'usage	Acc.		2		1	1			1	3	1		
	Désordre, scandale ou danger dans un espace public	Acc.						1						
	Sous-total		21	2		1	1	1		1	3	1		
Importation et exportation	Acc.		7	1			4	2	1	9		3	1	
	Sous-total		7	1			4	2	1	9		3	1	
Fabrication	Acc.			2	4		3	3			2		1	
	Sous-total			2	4		3	3			2		1	
Commerce	Acc.		7	3	2	8	7	5	5	6	1	4	6	3
	Sous-total		7	3	2	8	7	5	5	6	1	4	6	3
Autres	Acc.			1			1	1	1		3			
	Sous-total			1			1	1	1		3			
	Total		46	33	34	44	43	53	41	41	27	21	32	15

Législation sur les étrangers

			2000	2013	2014	2015	2016	2017	2018	2019	2020	2021	2022	2023
Transmigration illégale	Mariages simulés/blancs sans récompense/contrainte	Acc.		1	1									
	Accès au territoire	Acc.								2		2		
	Séjour	Acc.		1	1		1	1	4	1		2	4	
	Éloignement	Acc.									1			
	Pas de port de documents d'identité ou de voyage	Acc.						1		1				
	Sous-total			2	2		1	2	4	4	1	4	4	
Autres	Acc.											1		
	Sous-total											1		
	Total			2	2		1	2	4	4	1	5	4	



Environnement

			2000	2013	2014	2015	2016	2017	2018	2019	2020	2021	2022	2023
Déchets	Déchets par professionnel	Acc.			1		1							
	Déchets par particulier	Acc.				1	1	2	2	5	3	5		
	Déchets par personne indéterminée	Acc.	1											
		Tent.	1											
		Sous-total	2		1		2	1	2	2	5	3	5	
Autres que déchets	Urbanisme	Acc.							1					
	Bruit	Acc.										2		
	Pollution de l'eau	Acc.		1			1			1				
	Pollution du sol	Acc.										1		
	Autres nuisances en matière d'environnement	Acc.	2					1						
		Sous-total	2	1				2	1		1	3		
Biodiversité / Faune et flore	Bien-être animal	Acc.	5	1			1	1	2	1	4	1	5	
	Protection de la nature	Acc.			1		1					1		
	Destruction d'animaux	Acc.	1		2						1			
	Santé des animaux	Acc.											1	
	Autres	Tent.	1											
		Sous-total	7	1	2	1	1	2	2	1	5	2	6	
		Total	11	2	3	1	3	5	5	3	11	8	11	



Armes et explosifs

			2000	2013	2014	2015	2016	2017	2018	2019	2020	2021	2022	2023
Détention illégale	Arme à feu	Acc.		1	10	6	3	4	10	8	11	3	1	
	Arme blanche ou non à feu	Acc.		7	6	2	3	7	10	4	3			1
	Munition	Acc.			2	2			2	1			1	
	Sous-total			8	18	10	6	11	22	13	14	3	2	1
Port / transport illégal	Arme à feu	Acc.				1		1			2			
	Arme blanche ou non à feu	Acc.		3	5	3	3	4	5	4	4	6	2	1
	Munition	Acc.				2								
	Non spécifié	Acc.	5											
Sous-total		5	3	5	6	3	5	5	5	4	6	6	2	1
Commerce illégal	Arme à feu	Acc.						1						
Sous-total								1						
Autre	Stockage	Acc.									1			
Sous-total										1				
Total			5	11	23	16	9	16	28	17	21	9	4	2

Protection de la personne

			2000	2013	2014	2015	2016	2017	2018	2019	2020	2021	2022	2023
Discrimination	Racisme et xénophobie	Acc.	2	1	1	2			1		1	1	1	
	Fondée sur son orientation sexuelle (homophobie)	Acc.								1		1		
	Autre discrimination	Acc.							2	1				
	Sous-total		2	1	1	2			3	2	1	2	1	
Protection de la vie privée		Acc.	1	1	1	1	1							
Sous-total		1	1	1	1	1	1							
Caméras de surveillance		Acc.					1							1
Sous-total							1							1
Droit à l'image		Acc.			1							2	1	
Sous-total				1								2	1	
Total			3	2	3	3	1	2	3	2	1	4	2	1



Florenville

Infraction Lois spéciales

Hormones et dopage

		2000	2013	2014	2015	2016	2017	2018	2019	2020	2021	2022	2023
Usage	Acc.								1				
	Sous-total:								1				
	Total:								1				

Sécurité privée

		2000	2013	2014	2015	2016	2017	2018	2019	2020	2021	2022	2023
Entreprises de gardiennage / de sécurité	Acc.	1											
	Sous-total:	1											
	Total:	1											

Protection de la jeunesse

		2000	2013	2014	2015	2016	2017	2018	2019	2020	2021	2022	2023
Législation sur l'obligation scolaire	Acc.			1		2					1		
	Sous-total:			1		2					1		
Législation sur la protection de la jeunesse	Acc.	3	8	6	3	1	6	8	10	12	10	18	1
	Sous-total:	3	8	6	3	1	6	8	10	12	10	18	1
Non spécifié	Acc.	2											
	Sous-total:	2											
	Total:	5	8	7	3	3	6	8	10	12	11	18	1



Code pénal social

		2000	2013	2014	2015	2016	2017	2018	2019	2020	2021	2022	2023
Harcèlement au travail	Acc.		1			1	1		2			1	
	Sous-total:		1			1	1		2			1	
Fraude sociale aux cotisations (travail au noir)	Acc.			3	1	1		1		1	1		1
	Sous-total:			3	1	1		1		1	1		1
Sécurité sociale	Acc.	1											
	Sous-total:	1											
Infr. contre foi publique en droit pénal social	Acc.							2					
	Sous-total:							2					
Escroquerie en droit pénal social	Acc.		1		1	1				1		1	
	Tent.								1				
	Sous-total:		1		1	1			1	1		1	
Autres	Acc.		1										
	Sous-total:		1										
	Total:	1	3	3	2	3	1	3	3	2	1	2	1

Ivresse et alcool

		2000	2013	2014	2015	2016	2017	2018	2019	2020	2021	2022	2023
Ivresse publique	Acc.	2	1			1	2	4	2	6	6	6	
	Sous-total:	2	1			1	2	4	2	6	6	6	
Heure de fermeture d'établiss. hôteliers	Acc.		3	4	4	1							
	Sous-total:		3	4	4	1							
	Total:	2	4	4	4	2	2	4	2	6	6	6	

Registre de population

		2000	2013	2014	2015	2016	2017	2018	2019	2020	2021	2022	2023
	Acc.	1	1	1	2		1	1	1	2	2		
	Sous-total:	1	1	1	2		1	1	1	2	2		
	Total:	1	1	1	2		1	1	1	2	2		



Carte d'identité

		2000	2013	2014	2015	2016	2017	2018	2019	2020	2021	2022	2023
Autres	Acc.	1								1			
	Sous-total:	1								1			
	Total:	1								1			

Santé publique

		2000	2013	2014	2015	2016	2017	2018	2019	2020	2021	2022	2023
Art de guérir, art infirmier, etc.	Acc.									1			
	Sous-total:									1			
Politique de la santé	Acc.									1			
	Sous-total:									1			
Refus ou négligence respect mesures	Acc.									47	8		
	Sous-total:									47	8		
Autres	Acc.									6			
	Sous-total:									6			
	Total:									55	8		



Travail

		2000	2013	2014	2015	2016	2017	2018	2019	2020	2021	2022	2023
Règlement général protection du travail	Acc.									1			
	Sous-total:									1			
Commerce ambulant	Acc.	1			1			1					1
	Sous-total:	1			1			1					1
Fraude sociale aux cotisations (travail au noir)	Acc.					1		1				1	
	Sous-total:					1		1				1	
Accès à l'exercice d'une profession	Acc.		1										
	Sous-total:		1										
Tourisme et hôtellerie	Acc.		3										
	Sous-total:		3										
Autres	Acc.	2											
	Sous-total:	2											
	Total:	3	4		1	1		2		1		1	1

Protection des revenus publics

		2000	2013	2014	2015	2016	2017	2018	2019	2020	2021	2022	2023
Fraude sociale aux allocations	Acc.		1	1			1		1				
	Sous-total:		1	1			1		1				
	Total:		1	1			1		1				

Législation économique

		2000	2013	2014	2015	2016	2017	2018	2019	2020	2021	2022	2023
Sociétés	Acc.			1									
	Sous-total:			1									
	Total:			1									



Pratiques commerciales

		2000	2013	2014	2015	2016	2017	2018	2019	2020	2021	2022	2023
Pratiques du marché et protection du consommateur	Acc.	1											
	Sous-total:	1											
Autres	Acc.				1			2					
	Sous-total:				1			2					
	Total:	1			1			2					

Code pénal militaire et milice

		2000	2013	2014	2015	2016	2017	2018	2019	2020	2021	2022	2023
Code pénal militaire	Acc.						1						
	Sous-total:						1						
	Total:						1						

Autres lois spéciales

		2000	2013	2014	2015	2016	2017	2018	2019	2020	2021	2022	2023
Transport	Acc.				1								
	Sous-total:				1								
Energie	Acc.									1			
	Sous-total:									1			
Infractions Loi police chemins de fer	Acc.								2				
	Sous-total:								2				
Autres	Acc.		2							1			
	Sous-total:		2							1			
	Total:		2		1				2	2			

STATISTIQUES POLICIERES DE CRIMINALITE

LIEU DE PERPETRATION: COMMUNE

Florenville

***ANNEXE III: DETAIL
FIGURES CRIMINELLES / PHENOMENES***



Florenville

FC Vol moyen de transport

		2000	2013	2014	2015	2016	2017	2018	2019	2020	2021	2022	2023
Vol de voiture	Acc.	9	6	2	5	4	6	2	8	2	1	3	4
	Tent.	7	1	1		3						1	1
	Total	16	7	3	5	7	6	2	8	2	1	4	5
Vol de moto	Acc.		2			1				1		3	
	Total		2			1				1		3	
Vol dans les garages	Acc.				1	1	2		1				
	Total				1	1	2		1				
Vol de vélomoteur	Acc.	1	1		1	1						2	1
	Total	1	1		1	1						2	1
Vol de vélo	Acc.	8	2	3	1	1	5	1	2	1	1	2	
	Total	8	2	3	1	1	5	1	2	1	1	2	

FC Cambriolage

		2000	2013	2014	2015	2016	2017	2018	2019	2020	2021	2022	2023
Cambriolage dans habitation	Acc.	12	13	14	12	6	8	8	13	11	6	8	1
	Tent.	10	7	5	6	5	2	2	3	3	5	8	1
	Total	22	20	19	18	11	10	10	16	14	11	16	2
Cambriolage ds entreprise ou commerce	Acc.	10	5	4	4	5	11	4	6	6	2	2	1
	Tent.	1	1	1		3	1	1	1	1	1	2	
	Total	11	6	5	4	8	12	5	7	7	3	4	1
Cambriolage ds service public ou bâtiment administ	Acc.	2	3	1	4	2	3		2			2	
	Tent.	1	1	1	1	4		1					
	Total	3	4	2	5	6	3	1	2			2	
Cambriolage dans bâtiment (total)	Acc.	24	21	19	20	13	22	12	20	17	8	12	2
	Tent.	12	9	7	7	12	3	4	4	4	6	10	1
	Total	36	30	26	27	25	25	16	24	21	14	22	3

FC Vol autre



FC Vol autre

		2000	2013	2014	2015	2016	2017	2018	2019	2020	2021	2022	2023
Vol à main armée	Acc.	1	1		1						1		
	Tent.	2	1								2		
	Total	3	2		1						3		
Vol avec violence sans arme	Acc.	1		1	2	2	1	3		2	2	2	
	Tent.		1	1				1	1	1	1	2	
	Total	1	1	2	2	2	1	4	1	3	3	4	
Vol dans ou sur un véhicule	Acc.	15	15	5	7	7	4	5	12	1	1	3	
	Tent.	6		1		4	3		1				
	Total	21	15	6	7	11	7	5	13	1	1	3	
Vol d'armes et explosifs	Acc.	2	1		3		3		3				
	Total	2	1		3		3		3				
Arrachage de sac à main	Acc.				1								
	Total				1								
Vol à l'arraché	Acc.	1			1		1						
	Tent.							1	1		1		
	Total	1			1		1	1	1		1		
Vol à la tire	Acc.	1	4	4	3	3			3	2			
	Total	1	4	4	3	3			3	2			
Vol à l'étalage	Acc.		10	4	5	11	19	20	18	7	10	19	2
	Tent.						1		1				
	Total		10	4	5	11	20	20	19	7	10	19	2
Vol par ruse	Acc.	1	1	1	1	1	2	1	3			2	1
	Tent.	1											
	Total	2	1	1	1	1	2	1	3			2	1
Vol de métaux	Acc.	1	2	2	1	2	1	2	2				
	Total	1	2	2	1	2	1	2	2				



FC Vol autre

		2000	2013	2014	2015	2016	2017	2018	2019	2020	2021	2022	2023
Vol sur les chantiers	Acc.	2	1		1	2		2	2	2	1	2	
	Tent.			1									
	Total	2	1	1	1	2		2	2	2	1	2	
Vol d'animaux	Acc.	2	1	5	1		3	1	1		2		
	Tent.												
	Total	2	1	5	1		3	1	1		2		
Vol de cargaison	Acc.						1						
	Tent.					1							
	Total					1	1						

Criminalité ICT

		2000	2013	2014	2015	2016	2017	2018	2019	2020	2021	2022	2023
Fraude de cartes de paiements	Acc.		1	1					5	2	1		1
	Tent.												
	Total		1	1					5	2	1		1
Phishing	Acc.											3	
	Tent.												
	Total											3	
Ransomware	Acc.								1				
	Tent.												
	Total								1				



FC Autre

		2000	2013	2014	2015	2016	2017	2018	2019	2020	2021	2022	2023
Violence contre les métiers d'intérêt général	Acc.	1				1						1	1
	Total	1				1						1	1
Viol collectif	Acc.										1		
	Total										1		
Graffiti	Acc.				2	3		1		2		1	1
	Total				2	3		1		2		1	1
Dégradation de voiture	Acc.	3	28	28	25	35	38	23	21	12	24	19	7
	Total	3	28	28	25	35	38	23	21	12	24	19	7
Rixe au couteau	Acc.										1		
	Total										1		



PH Violence intrafamiliale (VIF)

		2000	2013	2014	2015	2016	2017	2018	2019	2020	2021	2022	2023
VIF: physique, dans le couple	Acc.	5	11	7	11	11	17	13	10	16	15	7	4
	Tent.	1											
	Total	6	11	7	11	11	17	13	10	16	15	7	4
VIF: physique, envers des descendants	Acc.		2		1			2	3	2	1	2	
	Tent.												
	Total		2		1			2	3	2	1	2	
VIF: physique, envers d'autres membres	Acc.	19	1		3	4	1	4	3	6	4	3	1
	Tent.												
	Total	19	1		3	4	1	4	3	6	4	3	1
VIF: sexuelle, envers des descendants	Acc.		1	1							1		
	Tent.												
	Total		1	1							1		
VIF: psychique, dans le couple	Acc.	7	12	6	10	18	7	12	10	18	10	1	1
	Tent.												
	Total	7	12	6	10	18	7	12	10	18	10	1	1
VIF: psychique, envers des descendants	Acc.							1			1	1	1
	Tent.												
	Total							1			1	1	1
VIF: psychique, envers d'autres membres	Acc.						2		1			1	
	Tent.												
	Total						2		1			1	
VIF: économique, dans le couple	Acc.			1		1	2	1	2		2		
	Tent.												
	Total			1		1	2	1	2		2		
VIF: économique, envers d'autres membres	Acc.		6	3			5	7	2	1	1	2	
	Tent.	1											
	Total	1	6	3			5	7	2	1	1	2	

PH Hormones et dopage

		2000	2013	2014	2015	2016	2017	2018	2019	2020	2021	2022	2023
Dopage humain	Acc.							1	1				
	Tent.												
	Total							1	1				
Engraissement illégal	Acc.		1										
	Tent.												
	Total		1										



PH Drogues

		2000	2013	2014	2015	2016	2017	2018	2019	2020	2021	2022	2023
Vente de cocaïne	Acc.						3	1	1			2	1
	Total						3	1	1			2	1
Import-export de cocaïne	Acc.								1				
	Total								1				
Production de drogues synthétiques	Acc.			1									
	Total			1									
Vente de drogues synthétiques	Acc.				3	1		1	1			1	1
	Total				3	1		1	1			1	1
Production de cannabis (culture)	Acc.		2			1	3			1		1	
	Total		2			1	3			1		1	
Import-export d'héroïne	Acc.		1								1		
	Total		1								1		

PH Trafic d'armes

		2000	2013	2014	2015	2016	2017	2018	2019	2020	2021	2022	2023
Commerce et production d'arme à feu et mun.	Acc.							1					
	Total							1					

PH Traite des êtres humains

		2000	2013	2014	2015	2016	2017	2018	2019	2020	2021	2022	2023
TEH - exploitation économique	Acc.			2	1			1					
	Total			2	1			1					
TEH - exploitation sexuelle	Acc.		2								3	1	
	Total		2								3	1	

PH Violence dans l'espace public

		2000	2013	2014	2015	2016	2017	2018	2019	2020	2021	2022	2023
Violence physique (transport public)	Acc.			1						1		2	1
	Total			1						1		2	1



PH Violence dans l'espace public

		2000	2013	2014	2015	2016	2017	2018	2019	2020	2021	2022	2023
Violence physique (voie publique)	Acc.	5	15	20	12	13	12	14	18	12	19	19	7
	Tent.	1					1						
	Total	6	15	20	12	13	13	14	18	12	19	19	7
Violence physique (autre endroit public)	Acc.	1		1	1	2		2			1	4	
	Total	1		1	1	2		2			1	4	
Violence physique (endroit accessible au public)	Acc.	6	10	10	6	6	5	11	2	8	4	13	2
	Total	6	10	10	6	6	5	11	2	8	4	13	2
Violence sexuelle (transport public)	Acc.										1	1	
	Total										1	1	
Violence sexuelle (voie publique)	Acc.			1		1	2	2				2	
	Total			1		1	2	2				2	
Violence sexuelle (autre endroit public)	Acc.							1	1	1			
	Total							1	1	1			
Violence sexuelle (endroit accessible au public)	Acc.	1	2		1		1	3			1	2	
	Total	1	2		1		1	3			1	2	
Violence psychique (transport public)	Acc.				1					2		1	
	Total				1					2		1	
Violence psychique (voie publique)	Acc.	6	13	13	12	10	14	20	13	15	16	14	5
	Tent.	1											
	Total	7	13	13	12	10	14	20	13	15	16	14	5
Violence psychique (autre endroit public)	Acc.	1		1		2	3	1		1	2	2	1
	Total	1		1		2	3	1		1	2	2	1
Violence psychique (endroit accessible au public)	Acc.	3	3	5	4	4	8	8	6	3	7	8	1
	Total	3	3	5	4	4	8	8	6	3	7	8	1
Vol à main armée (voie publique)	Acc.		1		1								
	Tent.										2		
	Total		1		1						2		



PH Violence dans l'espace public

		2000	2013	2014	2015	2016	2017	2018	2019	2020	2021	2022	2023
Vol avec violence sans arme (voie publique)	Acc.				1	2	1	1					
	Tent.							1	1	1	1		
	Total				1	2	1	2	1	1	1		
Vol avec violence sans arme (autre endroit public)	Acc.											1	
	Total											1	
Vol avec violence sans arme (endr. acces. au pub.)	Acc.							1		1		1	
	Total							1		1		1	

PH Autre

		2000	2013	2014	2015	2016	2017	2018	2019	2020	2021	2022	2023
Terrorisme, extrémisme et radicalisme	Acc.										1		
	Total										1		
Cyberharcèlement	Acc.		1	2	1	2	2	2	2	2		1	3
	Total		1	2	1	2	2	2	2	2		1	3
Fraude à l'identité	Acc.	1	1	4	7	3	1	3	1	6		5	
	Total	1	1	4	7	3	1	3	1	6		5	

STATISTIQUES POLICIERES DE CRIMINALITE

LIEU DE PERPETRATION: COMMUNE

Florenville

***ANNEXE IV: FAITS ENREGISTRES
NON CRIMINELS***



Florenville

Faits non criminels

Maladies / Décès / Disparition

	2000	2013	2014	2015	2016	2017	2018	2019	2020	2021	2022	2023
Suicide	1	2	1	3	2	8	6	5	6	7	3	
Personne malade	4	4	2		1	3	6	3	2	6	7	
Décès suspect						2						
Décès naturel	2	1	1	2	2	1		1	1	3	1	2
Disparition (personne disparue)	8	2	1		3	3	5	2	2	4	3	2
Accident (sauf roulage)	1	1	2		2	2	2	3		2	3	
Cadavre non identifié								2				
Total	16	10	7	5	10	19	19	16	11	22	17	4

Appels

	2000	2013	2014	2015	2016	2017	2018	2019	2020	2021	2022	2023
Alarme	2											
Appels	2	2		1		1					2	1
Total	4	2		1		1					2	1

Problèmes sociaux

	2000	2013	2014	2015	2016	2017	2018	2019	2020	2021	2022	2023
Différends familiaux	8	15	13	17	8	12	5	10	17	11	12	2
Différend (pas de coups)	10	13	11	6	6	10	9	8	6	16	18	2
Affaire civile	11	4	5	3	1		1	1	2	1	3	
Protection de la jeunesse	9	2	13	4	6	3			3	4	7	
Autres	8	1	1	1	2					1		
Total	46	35	43	31	23	25	15	19	28	33	40	4



Catastrophes

	2000	2013	2014	2015	2016	2017	2018	2019	2020	2021	2022	2023
Dégâts tempête							1					
Total							1					

Ordre public

	2000	2013	2014	2015	2016	2017	2018	2019	2020	2021	2022	2023
Troubles	1	3		2	1	1	2	1	1	4	6	1
Autres	1	2			1							
Total	2	5		2	2	1	2	1	1	4	6	1

Agissements suspects

	2000	2013	2014	2015	2016	2017	2018	2019	2020	2021	2022	2023
	3	7	4	3	2	10	3	9	4	3	7	1
Total	3	7	4	3	2	10	3	9	4	3	7	1

Objets trouvés

	2000	2013	2014	2015	2016	2017	2018	2019	2020	2021	2022	2023
				1	1		1	1		1		1
Total				1	1		1	1		1		1

Objets perdus

	2000	2013	2014	2015	2016	2017	2018	2019	2020	2021	2022	2023
	26	192	197	124	142	145	149	139	92	111	106	26
Total	26	192	197	124	142	145	149	139	92	111	106	26



Autres non-infractions

	2000	2013	2014	2015	2016	2017	2018	2019	2020	2021	2022	2023
Ordonnance de capture					1	2	1	1			1	
Non-respect des conditions		1			1	1	1	6	3		1	
Procès-verbal d'information	8	3	18	6	4	6	4	8	5	4	8	
Notification		3	9	4	8	2	5		4	4	8	
Comportement lié à une radicalisation violente										1		
Demande signalement surveillance électronique											3	1
Fonction de contrôle armes	1					1	2		1	10	9	1
Non spécifié									1			
Autres non infractions	3											
Total	12	7	27	10	14	12	13	15	14	19	30	2