

STATISTIQUES POLICIERES DE CRIMINALITE

LIEU DE PERPETRATION: COMMUNE

Etalle

2000 - Trimestre 1 2023

Police fédérale - DGRIDRIIBIPOL

STATISTIQUES POLICIERES DE CRIMINALITE

LIEU DE PERPETRATION: COMMUNE

Etalle

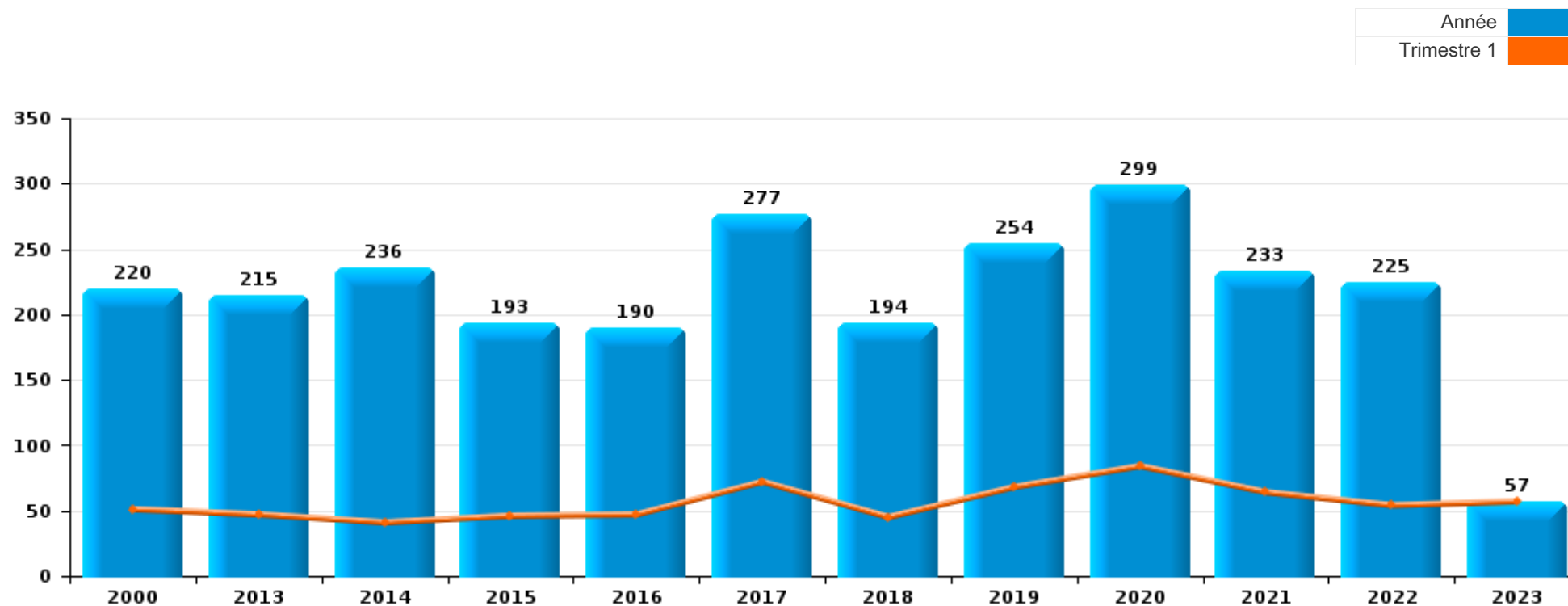
PARTIE I : INFRACTIONS JUDICIAIRES

CRIMINALITE ENREGISTREE COMMISE AU NIVEAU DE LA COMMUNE



Etalle

	2000	2013	2014	2015	2016	2017	2018	2019	2020	2021	2022	2023
Nombre total des délits	220	215	236	193	190	277	194	254	299	233	225	57



FPF/DGR/DRI/BIPOL - Statistiques policières de criminalité (date de clôture: 22/09/2023)

Les données pour les années 2001 jusqu'à 2012 ne sont plus publiées mais restent disponibles sur demande auprès du service BIPOL.

Les données pour 2023 ne concernent que le 1er trimestre.



Etalle

	2000	2013	2014	2015	2016	2017	2018	2019	2020	2021	2022	2023
Vol et extorsion	84	75	66	45	55	74	36	43	57	29	44	6
Infr. contre l'intégrité physique	22	27	33	22	17	36	20	24	20	34	27	8
Dégradation de la propriété	30	24	30	26	28	29	24	16	23	24	26	6
Drogues	26	12	29	16	18	36	24	36	17	16	19	7
Infr. contre autres valeurs morales et sentiments	3	13	18	19	17	30	17	20	18	26	18	8
Fraude	9	19	11	15	9	8	10	19	31	28	37	4
Infr. contre la sécurité publique	8	8	14	6	8	14	10	15	10	23	6	3
Armes et explosifs	2	9	8	7	6	13	7	13	14	2	5	2
Santé publique									57	15	1	
Infr. contre l'autorité publique	4	3	1	4	3	6	9	12	5	11	3	1
Infr. contre les moeurs		4	2	3	8	5	5	7	9	2	13	1
Criminalité informatique		3	4	2	1	3	5	14	10	2	6	5
Protection de la jeunesse	3	2	4	8	2	3	6	10	7	6	2	
Infr. contre la foi publique	5	4	4	3	6	3	2	6	5	3	5	2
Infr. contre la famille	3	1	1	5	4	3	4	2	4	4	4	
Environnement	1	1	3	2	1	1	7	5	1	3	4	2
Infr. relative au statut juridique de l'enfant	1	3	2	2	4	3	2	2	5	1	2	
Ivresse et alcool	3	1				2	5	2	3	1	2	
Code pénal social	2	2	1	2	1	3	1	3	1			
Législation sur les étrangers	4	1	3		1	2		2		1		
Protection de la personne			1	2	1	1		1	2			
Contravention Code pénal	6											
Protection des revenus publics								1		2	1	
Registre de population				2		2						
Travail	1	1										2
Autres lois spéciales	1	2										
Hormones et dopage			1					1				
Infr. contre la liberté individuelle	1			1								
Marchand de sommeil				1								
Pratiques commerciales	1											
Sous-total	220	215	236	193	190	277	194	254	299	233	225	57
Contravention règlement policier local		2	11	7	7	7	6	6	2	4	13	3
Sous-total		2	11	7	7	7	6	6	2	4	13	3
Total	220	217	247	200	197	284	200	260	301	237	238	60

FPF/DGR/DR1/BIPOL - Statistiques policières de criminalité (date de clôture: 22/09/2023)

Les données pour les années 2001 jusqu'à 2012 ne sont plus publiées mais restent disponibles sur demande auprès du service BIPOL.

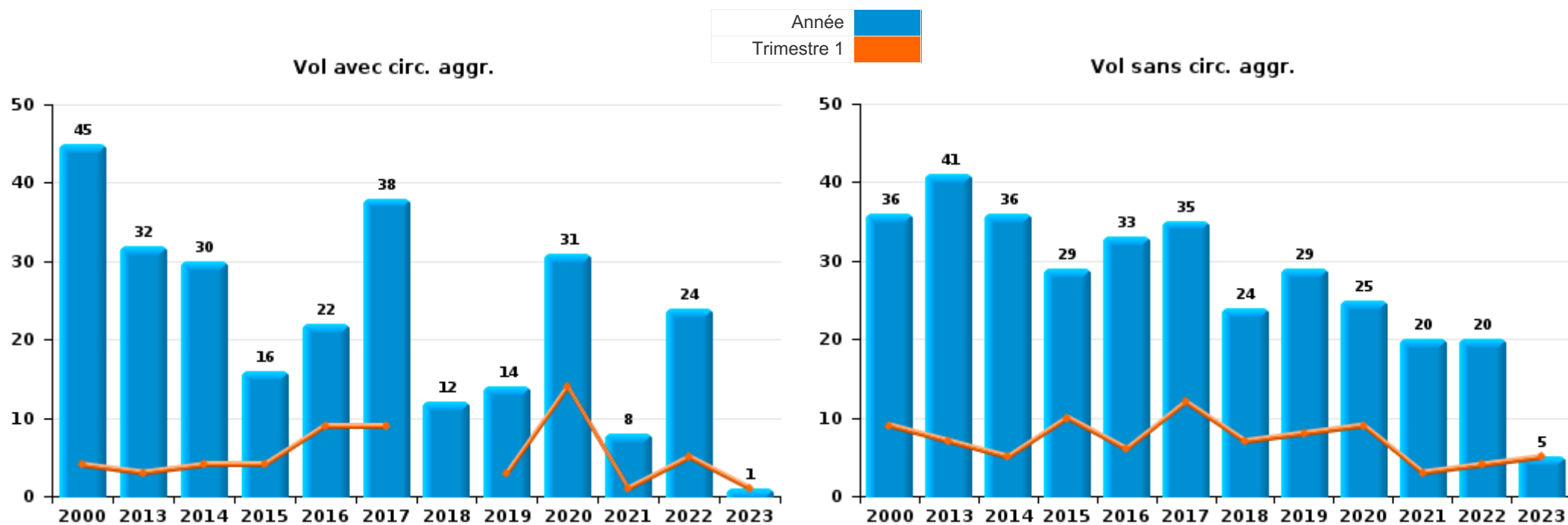
Les données pour 2023 ne concernent que le 1er trimestre.



I.1. Catégorie des infractions : Vol et extorsion (top 5 des infractions au niveau national 2022)

Etalle

	2000	2013	2014	2015	2016	2017	2018	2019	2020	2021	2022	2023
Vol sans circ. agr.	36	41	36	29	33	35	24	29	25	20	20	5
Vol avec circ. agr.	45	32	30	16	22	38	12	14	31	8	24	1
Extorsion		2							1	1		
Vol non spécifié	3					1						
Total	84	75	66	45	55	74	36	43	57	29	44	6



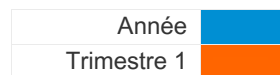
PPF/DGR/DRI/BIPOL - Statistiques policières de criminalité (date de clôture: 22/09/2023)
 Les données pour les années 2001 jusqu'à 2012 ne sont plus publiées mais restent disponibles sur demande auprès du service BIPOL.
 Les données pour 2023 ne concernent que le 1er trimestre.



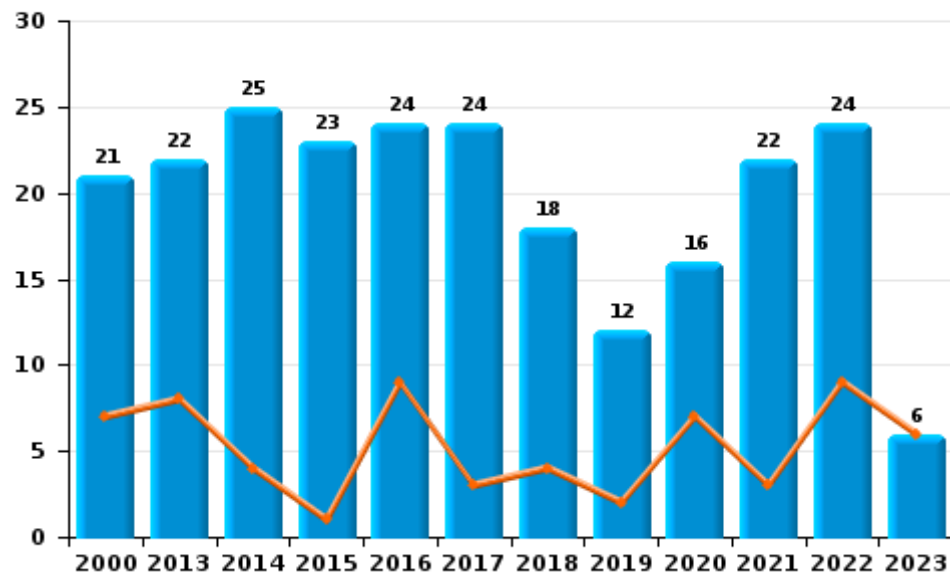
I.2. Catégorie des infractions : Dégradation de la propriété (top 5 des infractions au niveau national 2022)

Etalle

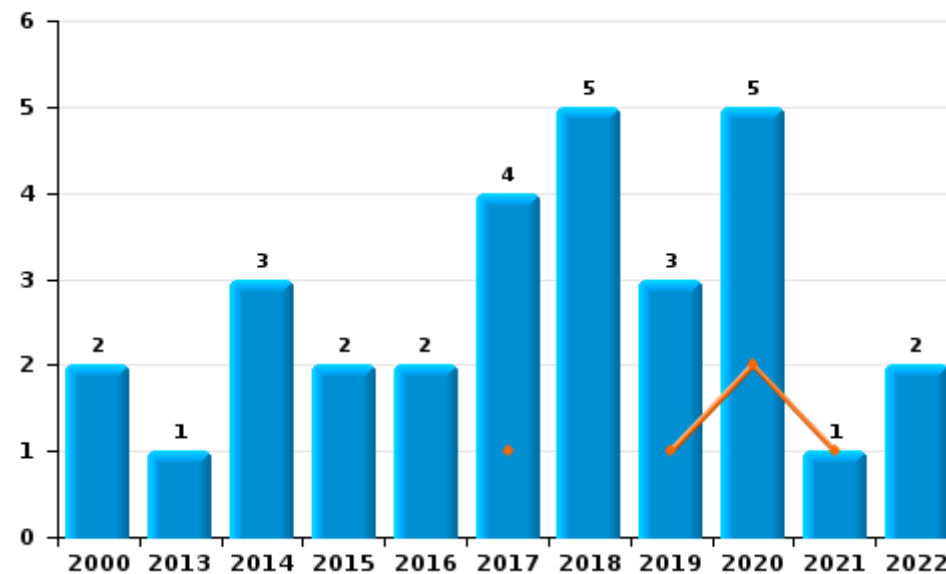
	2000	2013	2014	2015	2016	2017	2018	2019	2020	2021	2022	2023
Vandalisme	21	22	25	23	24	24	18	12	16	22	24	6
Incendie involontaire	1	1	1	2	1	3	4	1	5		2	
Destruction, dénaturaion, dégradation	7	1	2	1	2	1	1	1	2	1		
Incendie volontaire	1		2		1	1	1	2		1		
Total	30	24	30	26	28	29	24	16	23	24	26	6



Vandalisme



Incendie



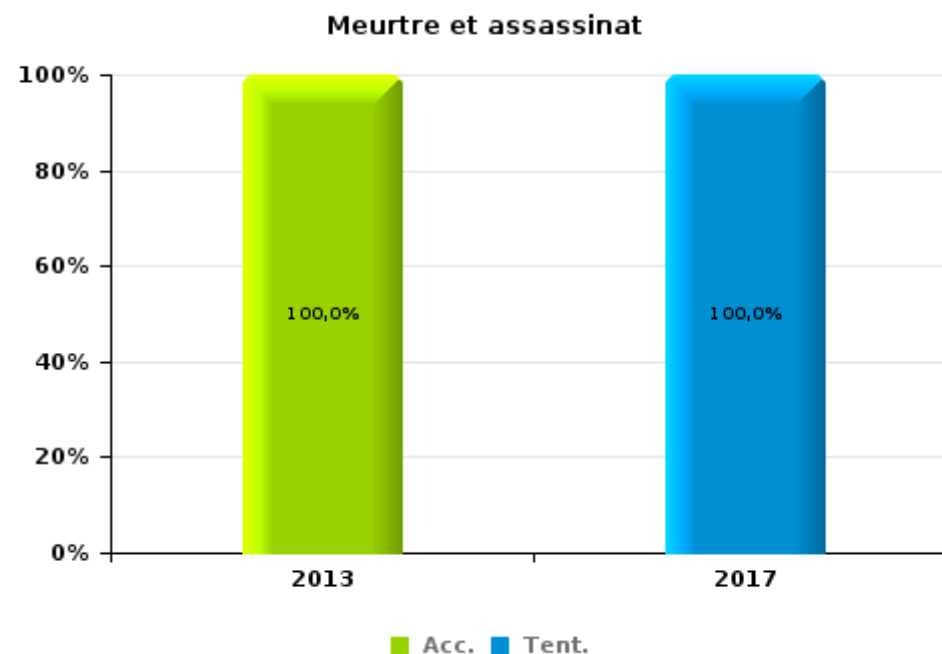
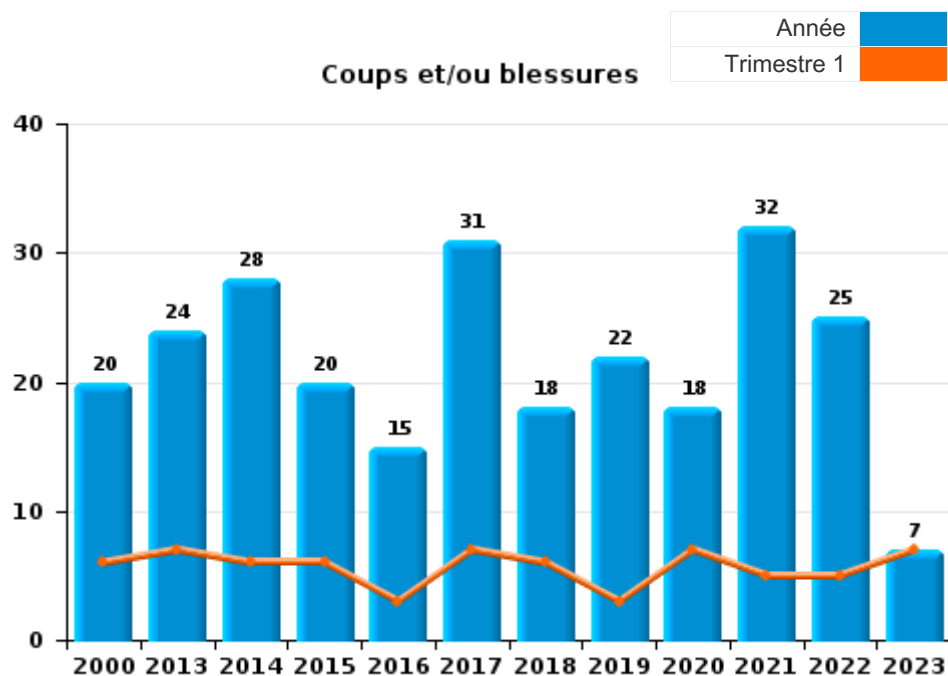
FPF/DGR/DRI/BIPOL - Statistiques policières de criminalité (date de clôture: 22/09/2023)
 Les données pour les années 2001 jusqu'à 2012 ne sont plus publiées mais restent disponibles sur demande auprès du service BIPOL.
 Les données pour 2023 ne concernent que le 1er trimestre.



I.3. Catégorie des infractions : Infr. contre l'intégrité physique (top 5 des infractions au niveau national 2022)

Etalle

	2000	2013	2014	2015	2016	2017	2018	2019	2020	2021	2022	2023
Coups et/ou blessures	20	24	28	20	15	31	18	22	18	32	25	7
Autres	2	2	5	2	2	4	2	2	2	2	2	1
Meurtre et assassinat		1				1						
Total	22	27	33	22	17	36	20	24	20	34	27	8





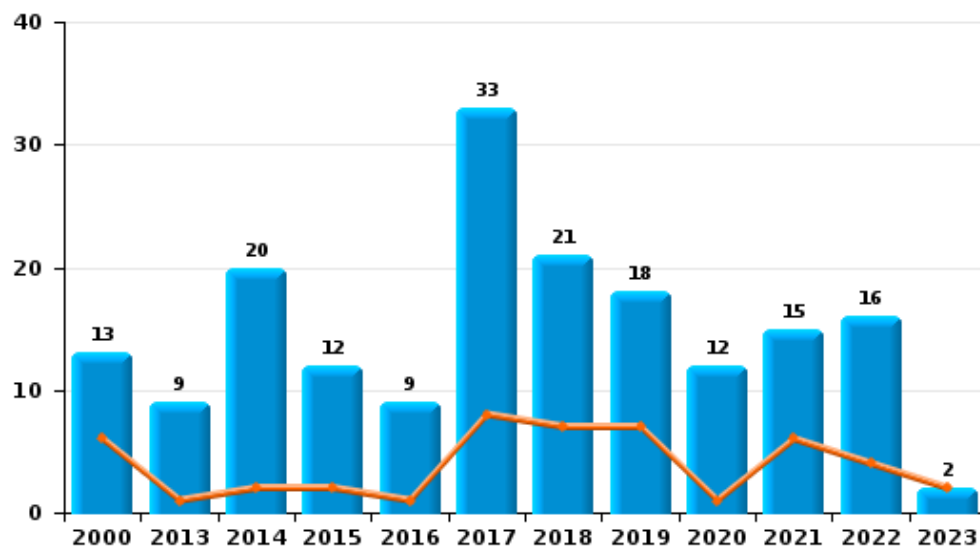
I.4. Catégorie des infractions : Drogues (top 5 des infractions au niveau national 2022)

Etalle

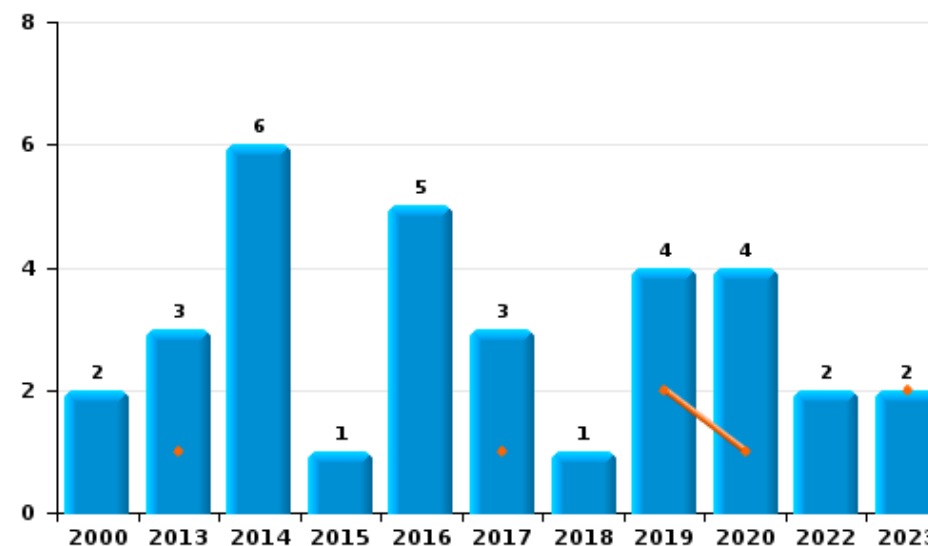
	2000	2013	2014	2015	2016	2017	2018	2019	2020	2021	2022	2023
Détention	13	9	20	12	9	33	21	18	12	15	16	2
Commerce	2	3	6	1	5	3	1	4	4		2	2
Importation et exportation	1		1	1	3			9	1	1		2
Fabrication			1	2			2	5				1
Usage	10										1	
Autres			1		1							
Total	26	12	29	16	18	36	24	36	17	16	19	7



Détention



Commerce





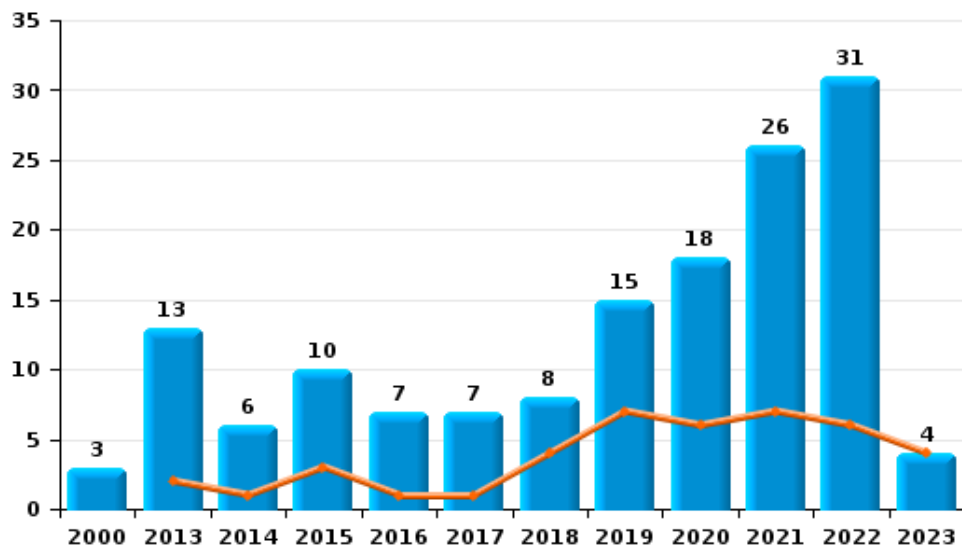
I.5. Catégorie des infractions : Fraude (top 5 des infractions au niveau national 2022)

Etalle

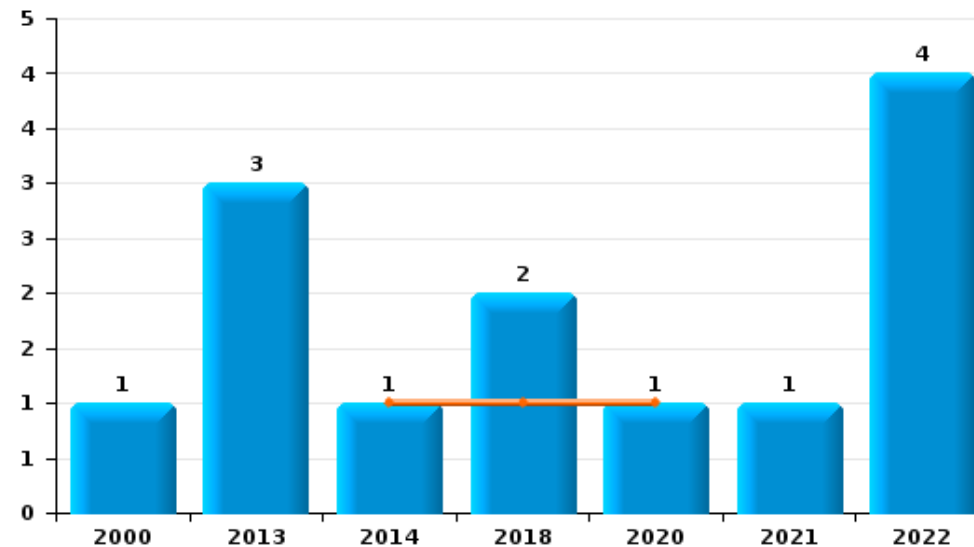
	2000	2013	2014	2015	2016	2017	2018	2019	2020	2021	2022	2023
Escroquerie	3	13	6	10	7	7	8	15	18	26	31	4
Infr. liées à l'insolvabilité		2		1				1	10	1	1	
Abus de confiance et infr. apparentées	1	3	1				2		1	1	4	
Détournement et destruction frauduleuse	1	1	2	1	1	1		3	2		1	
Grivèlerie	3		1	1								
Recel			1	2								
Fraudes: Autres	1				1							
Total	9	19	11	15	9	8	10	19	31	28	37	4



Escroquerie



Abus de confiance et infr. apparentées



FPF/DGR/DRI/BIPOL - Statistiques policières de criminalité (date de clôture: 22/09/2023)

Les données pour les années 2001 jusqu'à 2012 ne sont plus publiées mais restent disponibles sur demande auprès du service BIPOL.

Les données pour 2023 ne concernent que le 1er trimestre.

STATISTIQUES POLICIERES DE CRIMINALITE

LIEU DE PERPETRATION: COMMUNE

Etalle

PARTIE II : FIGURES CRIMINELLES / PHENOMENES



Etalle

FC Vol moyen de transport

	2000	2013	2014	2015	2016	2017	2018	2019	2020	2021	2022	2023
Vol de voiture	8	1	2	3	2	5		1	2		2	
Vol de moto				1	1	1						
Carjacking						1						
Vol de vélomoteur											1	
Vol de vélo	1	1	1	1			1	3		1	2	

FC Cambriolage

	2000	2013	2014	2015	2016	2017	2018	2019	2020	2021	2022	2023
Cambriolage dans habitation	20	13	16	12	9	21	9	8	20	4	13	1
Cambriolage ds entreprise ou commerce	7	7	2		6	6		3	3	3	1	
Cambriolage ds service public ou bâtiment administ	1	2		1	1	4			1		2	
Cambriolage dans bâtiment (total)	28	22	18	13	16	31	9	11	24	7	16	1

FC Vol autre

	2000	2013	2014	2015	2016	2017	2018	2019	2020	2021	2022	2023
Vol à main armée	1		1									
Vol avec violence sans arme		2				2	1	1	3	1		1
Vol dans ou sur un véhicule	10	5	9		1	2	2	3	4	2	3	
Vol d'armes et explosifs	2	1	1	1				1	3			
Vol à l'arraché							1					
Vol à la tire		1			1		2	3				
Vol à l'étalage		2		3	3	3	1	1	2	1		
Vol par ruse			1		2			2	1			1
Vol de métaux		4	1			1						
Vol sur les chantiers	2	4	1	2	2	1		1			2	
Vol d'animaux	7		1	2	1		1		3		2	



Criminalité ICT

	2000	2013	2014	2015	2016	2017	2018	2019	2020	2021	2022	2023
Fraude de cartes de paiements						1	2	3	4			
Phishing							2		1		1	
Shouldersurfing								1				

FC Autre

	2000	2013	2014	2015	2016	2017	2018	2019	2020	2021	2022	2023
Violence contre les métiers d'intérêt général		4	1	1		3	3	2	3	4	3	1
Graffiti		1	2	6		2	2		1	2	1	1
Dégradation de voiture	5	7	11	6	8	8	11	3	6	8	8	2
Rixe au couteau		1										

PH Violence intrafamiliale (VIF)

	2000	2013	2014	2015	2016	2017	2018	2019	2020	2021	2022	2023
VIF: physique, dans le couple	4	5	11	6	4	15	5	12	9	13	5	1
VIF: physique, envers des descendants	1	3	3	1	3		1	1	1	5	1	2
VIF: physique, envers d'autres membres	9	1	2	2	1	3				3	2	1
VIF: sexuelle, dans le couple									1		1	
VIF: sexuelle, envers des descendants							1					
VIF: psychique, dans le couple	3	5	6	7	4	12	8	3	12	9	10	2
VIF: psychique, envers des descendants								1				
VIF: psychique, envers d'autres membres						2				2		1
VIF: économique, dans le couple					1	1		1	4	1	2	
VIF: économique, envers des descendants										1		
VIF: économique, envers d'autres membres	1			1	4	1	2	2	1			



PH Hormones et dopage

	2000	2013	2014	2015	2016	2017	2018	2019	2020	2021	2022	2023
Dopage humain			1					1				

PH Drogues

	2000	2013	2014	2015	2016	2017	2018	2019	2020	2021	2022	2023
Vente de cocaïne		2			2			1	1			
Import-export de cocaïne								2				1
Production de drogues synthétiques				1								
Vente de drogues synthétiques	1	1			1			1				
Production de cannabis (culture)							1	2				1
Import-export d'héroïne					1							
Vente-traffic d'héroïne			1								1	

PH Traite des êtres humains

	2000	2013	2014	2015	2016	2017	2018	2019	2020	2021	2022	2023
TEH - exploitation économique	1											



PH Violence dans l'espace public

	2000	2013	2014	2015	2016	2017	2018	2019	2020	2021	2022	2023
Violence physique (transport public)	1			2		1				1		
Violence physique (voie publique)	1	3	6	7	4	3	4	5	6	7	9	1
Violence physique (autre endroit public)										1	1	
Violence physique (endroit accessible au public)	3	3	2	2	1	5	1	1		4	4	
Violence sexuelle (transport public)												1
Violence sexuelle (voie publique)								2	2		3	
Violence sexuelle (autre endroit public)				1								
Violence sexuelle (endroit accessible au public)						1						
Violence psychique (voie publique)		2	5	9	3	11	9	12	14	15	11	3
Violence psychique (autre endroit public)				1	1		2	3	2	2	1	
Violence psychique (endroit accessible au public)	3	2	1	1	3	3	3	3	2	2		
Vol à main armée (voie publique)	1											
Vol avec violence sans arme (voie publique)							1					
Vol avec violence sans arme (autre endroit public)						1						
Vol avec violence sans arme (endr. acces. au pub.)						1		1				1

PH Autre

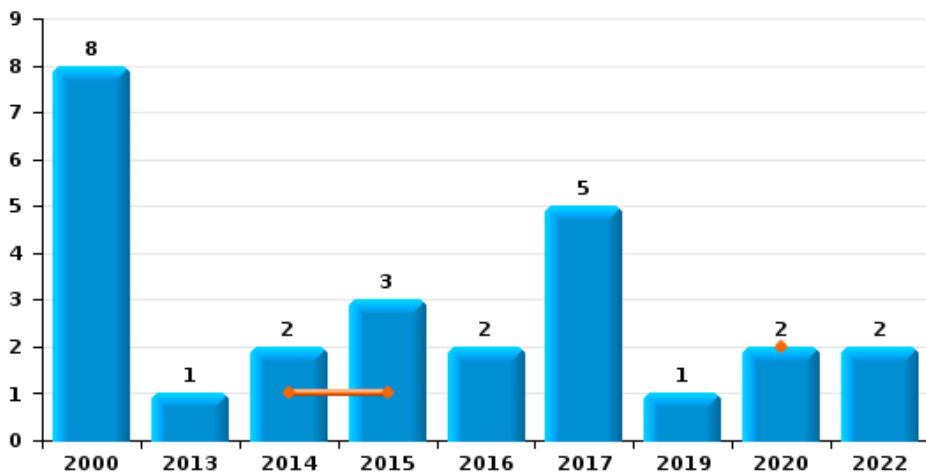
	2000	2013	2014	2015	2016	2017	2018	2019	2020	2021	2022	2023
Terrorisme, extrémisme et radicalisme									1			
Cyberharcèlement										3		1
Fraude à l'identité		3	3		3	1	2	2	1	2	1	1



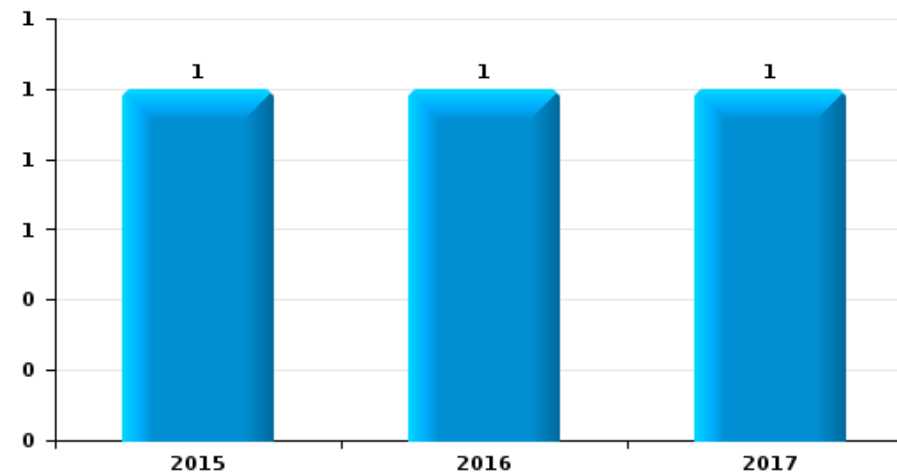
Etalle

Année	■
Trimestre 1	■

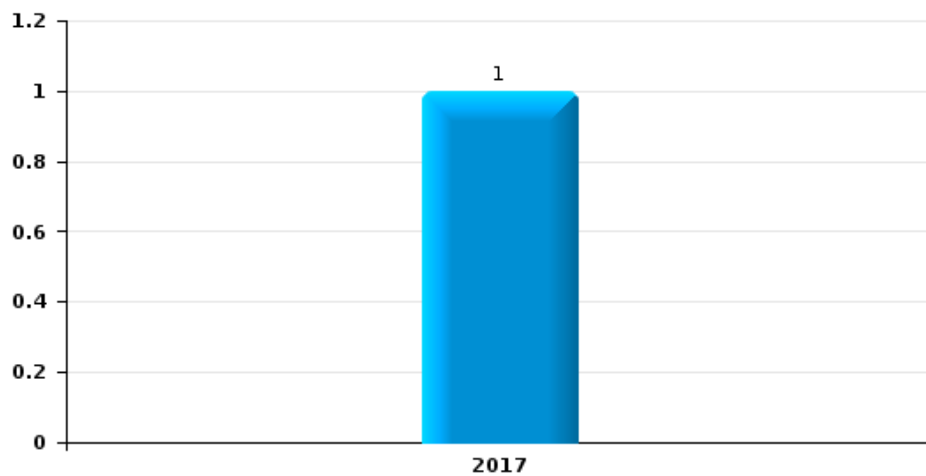
Vol de voiture



Vol de moto



Carjacking

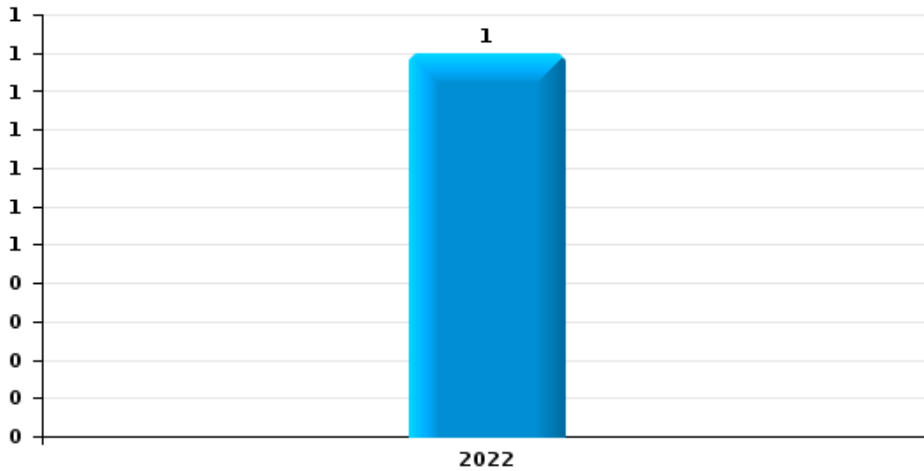




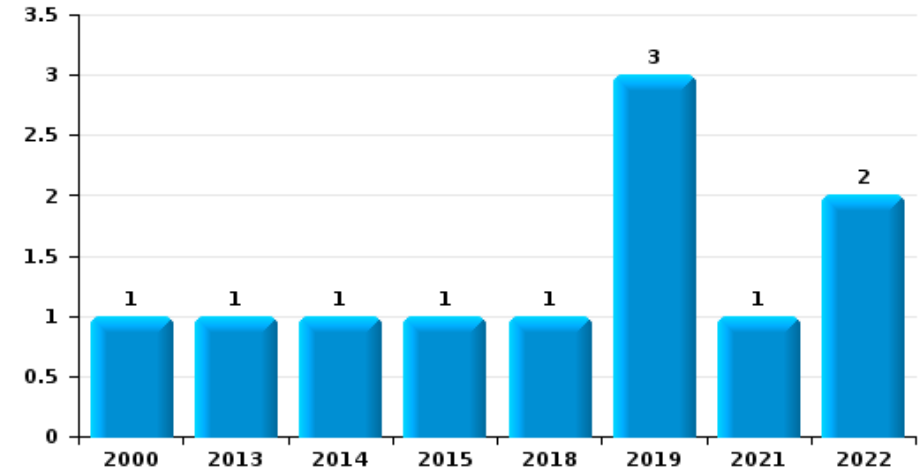
Etalle

Année	■
Trimestre 1	■

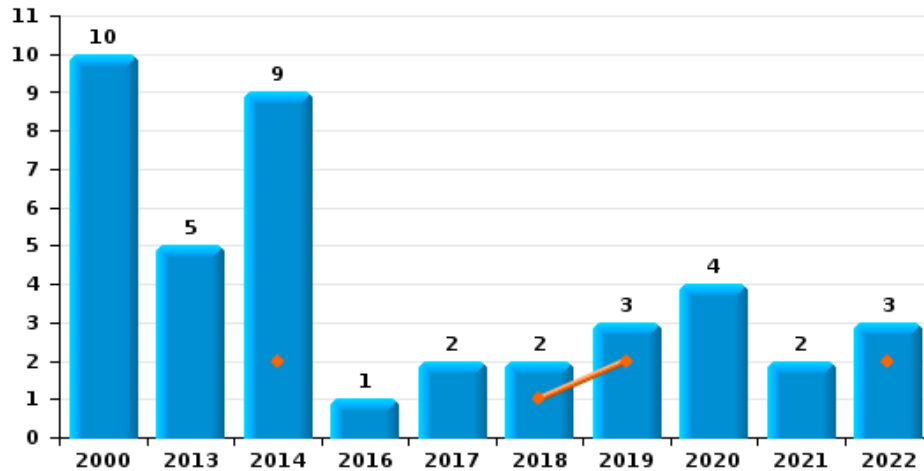
Vol de vélomoteur



Vol de vélo



Vol dans ou sur un véhicule

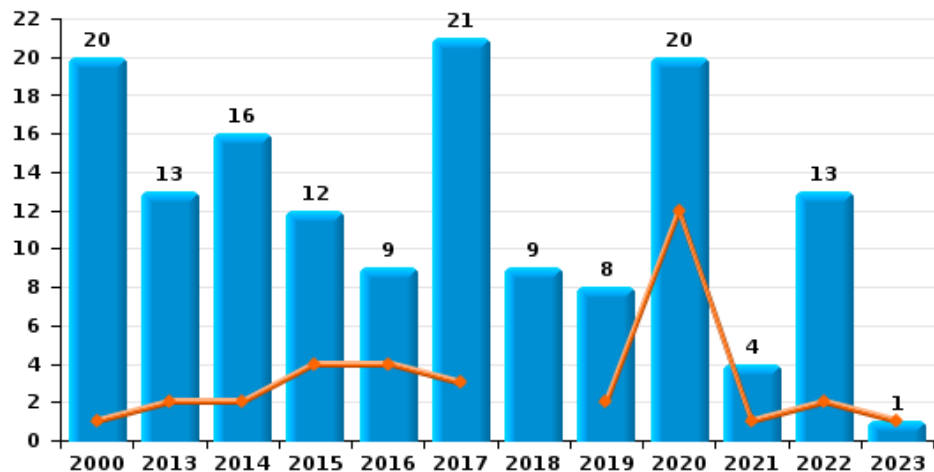




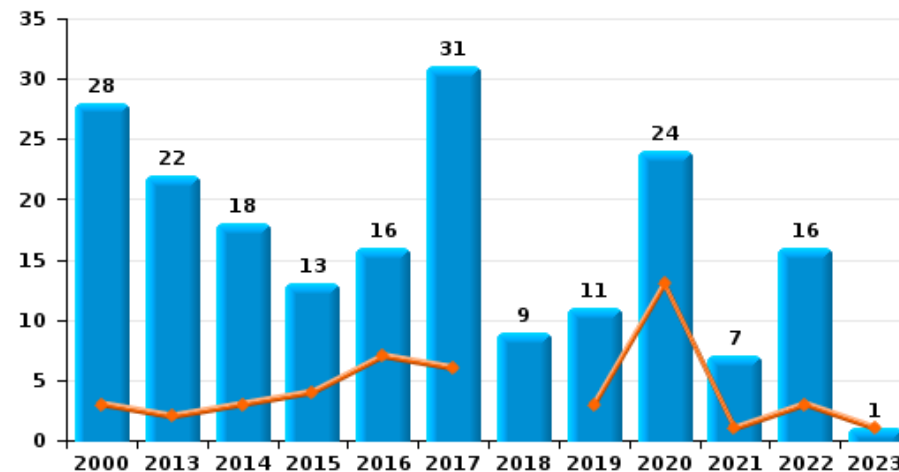
Etalle



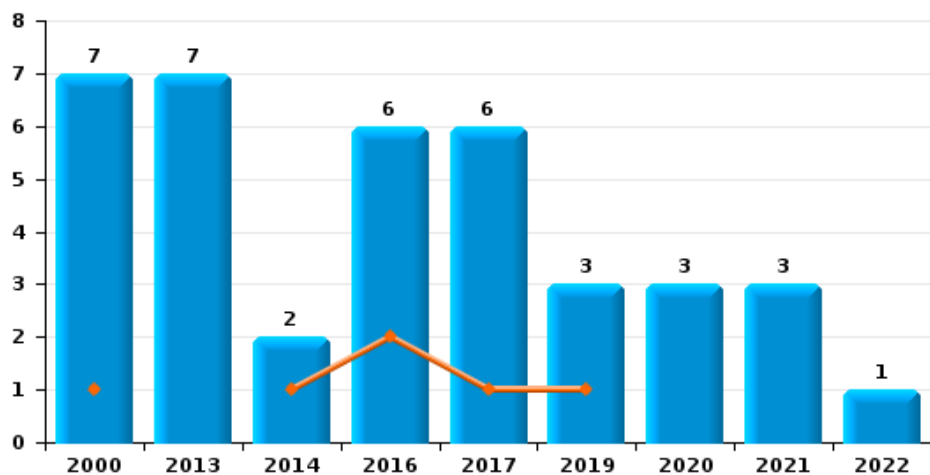
Cambriolage dans habitation



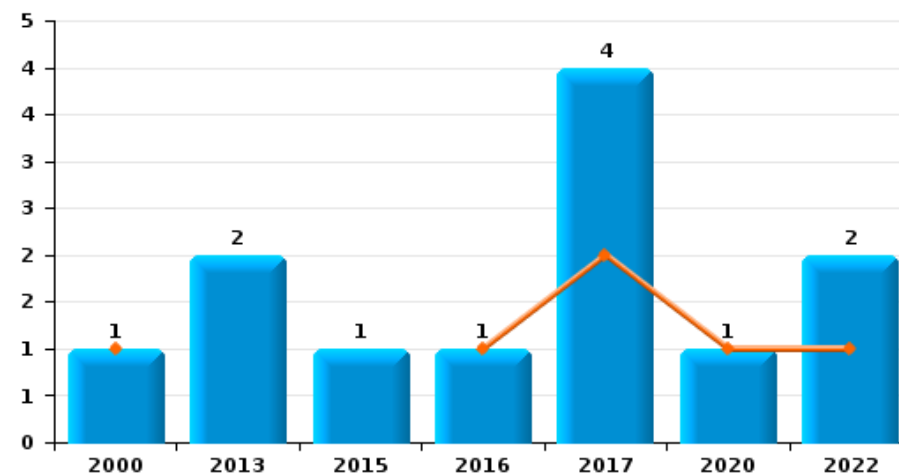
Cambriolage dans bâtiment (total)



Cambriolage ds entreprise ou commerce



Cambriolage ds service public ou bâtiment administratif

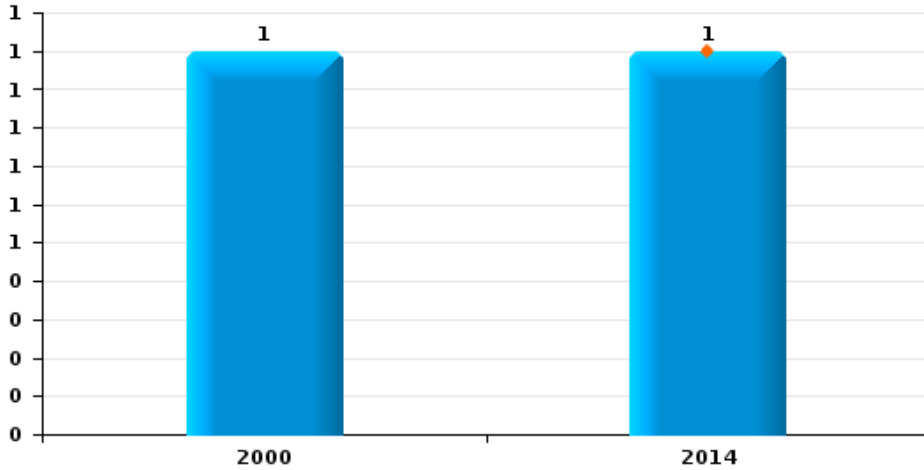




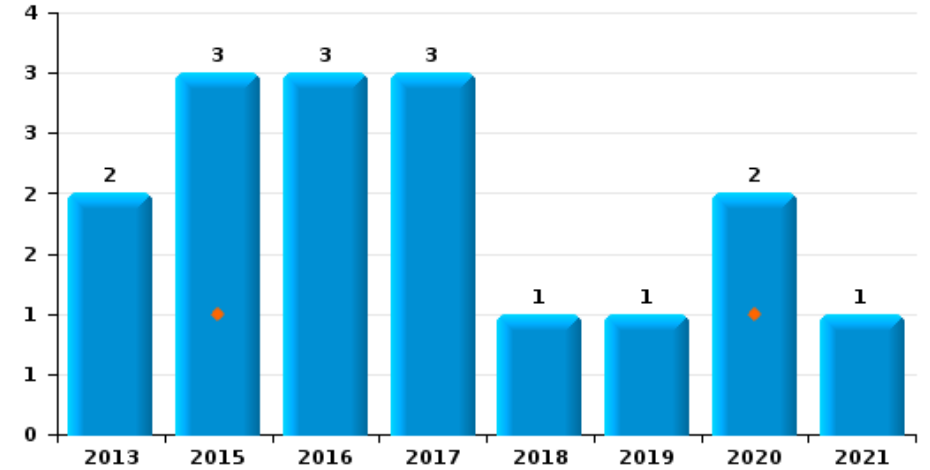
Etalle

Année	■
Trimestre 1	■

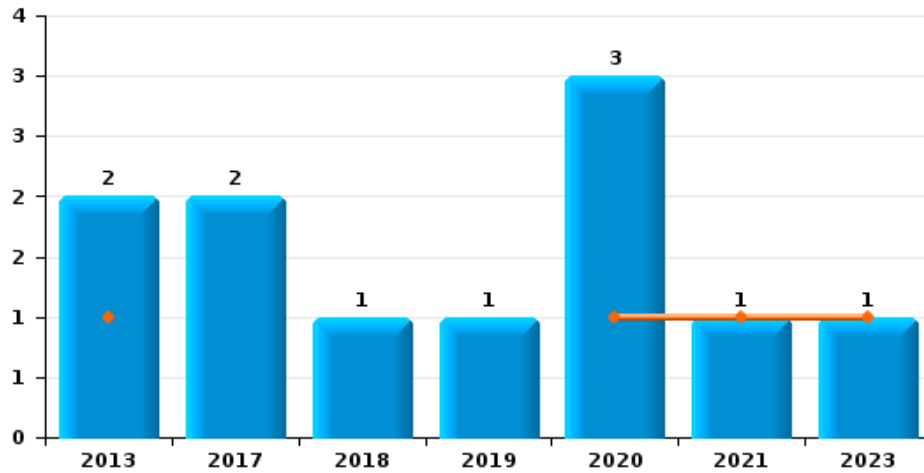
Vol à main armée



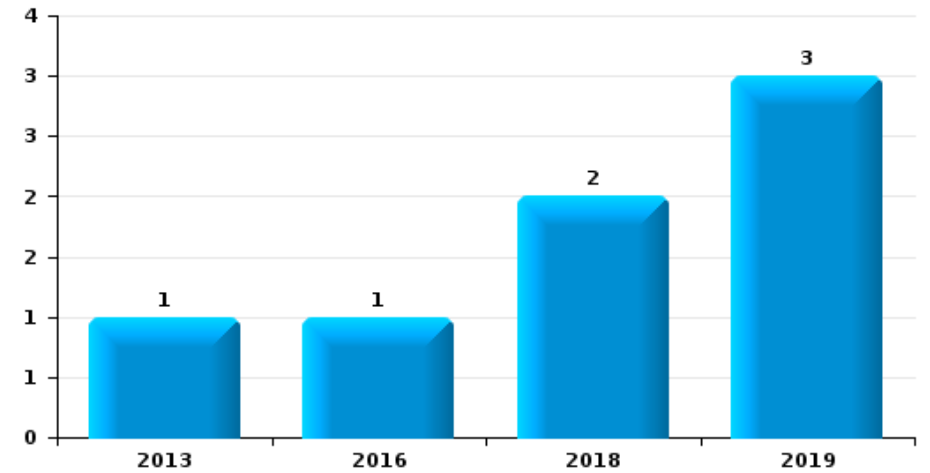
Vol à l'étalage



Vol avec violence sans arme



Vol à la tire

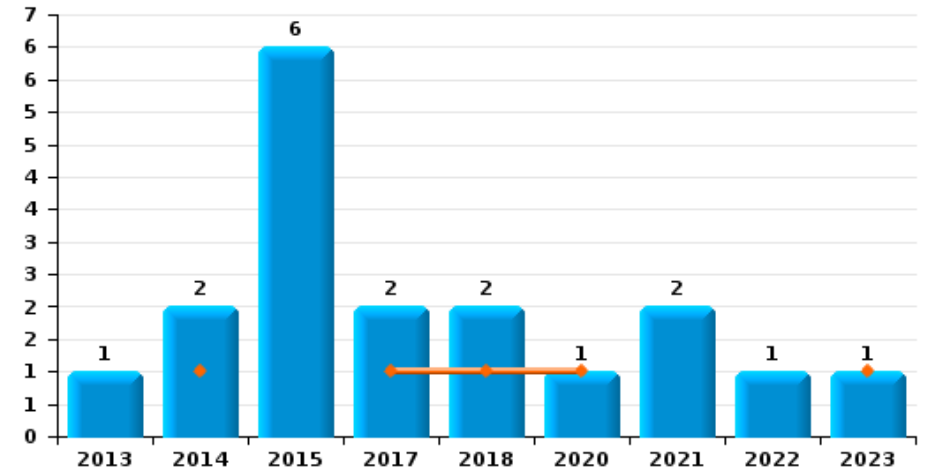




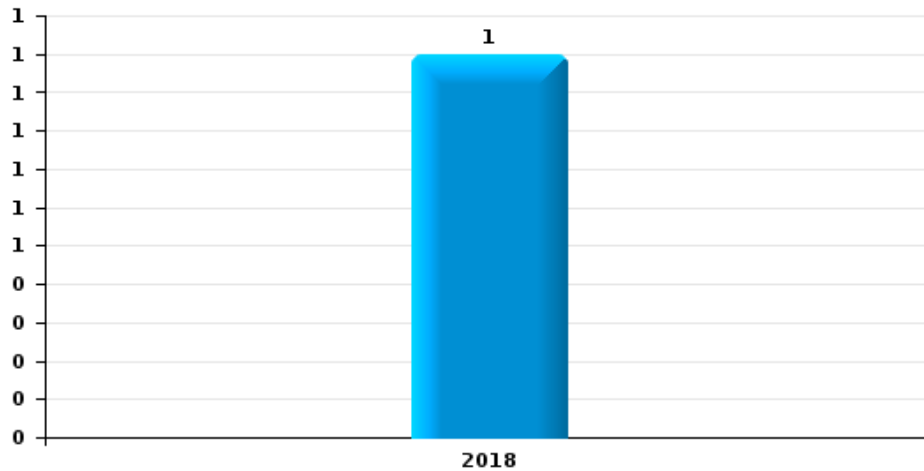
Etalle

Année	■
Trimestre 1	■

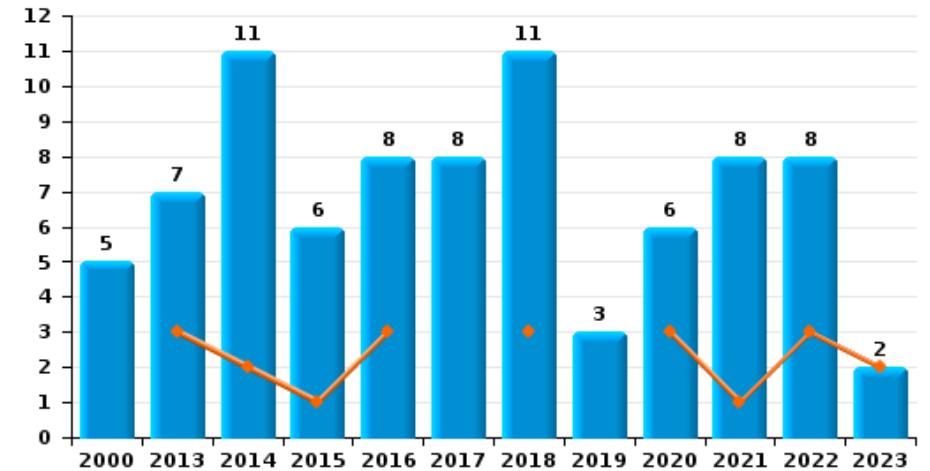
Graffiti



Vol à l'arraché



Dégradation de voiture





Etalle

FC Vol moyen de transport

		2000	2013	2014	2015	2016	2017	2018	2019	2020	2021	2022	2023
Vol de voiture	Trim 1			1	1					2			
	Trim 2	5		1			2						
	Trim 3	1	1		1	1	1		1			1	
	Trim 4	2			1	1	2					1	
Total		8	1	2	3	2	5		1	2		2	
Vol de moto	Trim 2					1	1						
	Trim 4			1									
	Total			1	1	1							
Carjacking	Trim 4						1						
	Total						1						
Vol de vélomoteur	Trim 2											1	
	Total											1	
Vol de vélo	Trim 2	1		1					1			2	
	Trim 3							1	2		1		
	Trim 4		1										
	Total	1	1	1				1	3		1	2	



FC Cambriolage

		2000	2013	2014	2015	2016	2017	2018	2019	2020	2021	2022	2023
Cambriolage dans habitation	Trim 1	1	2	2	4	4	3		2	12	1	2	1
	Trim 2	8	2	2		2	5		3	1	1	4	
	Trim 3	11	2	6	6	2	2	4	1	5	1	3	
	Trim 4		7	6	2	1	11	5	2	2	1	4	
Total		20	13	16	12	9	21	9	8	20	4	13	1
Cambriolage ds entreprise ou commerce	Trim 1	1		1		2	1		1				
	Trim 2	2					3		1	2		1	
	Trim 3	2	2	1		2	2				3		
	Trim 4	2	5			2			1	1			
Total		7	7	2		6	6		3	3	3	1	
Cambriolage ds service public ou bâtiment administ	Trim 1	1				1	2			1		1	
	Trim 2		2		1		2					1	
Total		1	2		1	1	4			1		2	
Cambriolage dans bâtiment (total)	Trim 1	3	2	3	4	7	6		3	13	1	3	1
	Trim 2	10	4	2	1	2	10		4	3	1	6	
	Trim 3	13	4	7	6	4	4	4	1	5	4	3	
	Trim 4	2	12	6	2	3	11	5	3	3	1	4	
Total		28	22	18	13	16	31	9	11	24	7	16	1



FC Vol autre

		2000	2013	2014	2015	2016	2017	2018	2019	2020	2021	2022	2023
Vol à main armée	Trim 1			1									
	Trim 3	1											
	Total	1		1									
Vol avec violence sans arme	Trim 1		1							1	1		1
	Trim 2		1							1			
	Trim 3						1	1	1				
	Trim 4						1			1			
Total		2				2	1	1	3	1		1	
Vol dans ou sur un véhicule	Trim 1			2				1	2				2
	Trim 2	2	2	2			1	1					
	Trim 3	5	2	3		1	1			2	1	1	
	Trim 4	3	1	2					1	2	1		
Total	10	5	9		1	2	2	3	4	2	3		
Vol d'armes et explosifs	Trim 1	1							1	3			
	Trim 3		1		1								
	Trim 4	1		1									
Total	2	1	1	1					1	3			
Vol à l'arraché	Trim 3							1					
Total								1					
Vol à la tire	Trim 2		1			1		1	1				
	Trim 3							1	1				
	Trim 4								1				
Total		1			1		2	3					
Vol à l'étalage	Trim 1				1					1			
	Trim 2		1		1	1	1						
	Trim 3		1		1		1						
	Trim 4					2	1	1	1	1	1		
Total		2		3	3	3	1	1	2	1			



FC Vol autre

		2000	2013	2014	2015	2016	2017	2018	2019	2020	2021	2022	2023
Vol par ruse	Trim 1								1	1			1
	Trim 3								1				
	Trim 4			1		2							
	Total			1		2			2	1			1
Vol de métaux	Trim 1		1										
	Trim 2		1										
	Trim 3		1	1			1						
	Trim 4		1										
Total		4	1			1							
Vol sur les chantiers	Trim 1					1							
	Trim 2		3		1				1				1
	Trim 3	1	1			1	1						1
	Trim 4	1		1	1								
Total	2	4	1	2	2	1		1				2	
Vol d'animaux	Trim 1	1				1				1			1
	Trim 2	5			2			1		1			1
	Trim 3	1								1			
	Trim 4			1									
Total	7		1	2	1		1		3			2	



Criminalité ICT

		2000	2013	2014	2015	2016	2017	2018	2019	2020	2021	2022	2023
Fraude de cartes de paiements	Trim 1								1				
	Trim 2							1					
	Trim 3								2	4			
	Trim 4						1	1					
Total							1	2	3	4			
Phishing	Trim 1											1	
	Trim 2							1		1			
	Trim 3							1					
Total								2		1		1	
Shouldersurfing	Trim 3								1				
Total									1				



FC Autre

		2000	2013	2014	2015	2016	2017	2018	2019	2020	2021	2022	2023
Violence contre les métiers d'intérêt général	Trim 1		2	1	1		1	1		1	1		1
	Trim 2		1								2		
	Trim 3					2	1	1			1		
	Trim 4		1					1	1	2		3	
Total			4	1	1		3	3	2	3	4	3	1
Graffiti	Trim 1			1			1	1		1			1
	Trim 2			1				1			1		
	Trim 3		1				1					1	
	Trim 4				6						1		
Total			1	2	6		2	2		1	2	1	1
Dégradation de voiture	Trim 1		3	2	1	3		3		3	1	3	2
	Trim 2		2	6	2	1	3	3	2	1	3	2	
	Trim 3	2		1	2	3	2	2	1	1	2	3	
	Trim 4	3	2	2	1	1	3	3		1	2		
Total		5	7	11	6	8	8	11	3	6	8	8	2
Rixe au couteau	Trim 3		1										
Total			1										



PH Violence intrafamiliale (VIF)

		2000	2013	2014	2015	2016	2017	2018	2019	2020	2021	2022	2023
VIF: physique, dans le couple	Trim 1	1	2	3	3		6	1	2	5	2	2	1
	Trim 2			4	1		3		5		1		
	Trim 3	1	1	4		3	5	3	3	1	5		
	Trim 4	2	2		2	1	1	1	2	3	5	3	
	Total	4	5	11	6	4	15	5	12	9	13	5	1
VIF: physique, envers des descendants	Trim 1	1	2			1		1			1		2
	Trim 2		1	1							1		
	Trim 3			2	1	1			1	1	1	1	
	Trim 4					1					2		
	Total	1	3	3	1	3		1	1	1	5	1	2
VIF: physique, envers d'autres membres	Trim 1	2		1		1							1
	Trim 2		1		1		3				2	2	
	Trim 3	2		1									
	Trim 4	5			1						1		
	Total	9	1	2	2	1	3				3	2	1
VIF: sexuelle, dans le couple	Trim 1									1		1	
Total									1		1		
VIF: sexuelle, envers des descendants	Trim 3						1						
Total							1						
VIF: psychique, dans le couple	Trim 1			2	1	1	5	1		5	3	2	2
	Trim 2		1	1	1	2	2		1	2	2	1	
	Trim 3		1	2	2	1	4	3	1	3	2	5	
	Trim 4	3	3	1	3		1	4	1	2	2	2	
	Total	3	5	6	7	4	12	8	3	12	9	10	2
VIF: psychique, envers des descendants	Trim 2							1					
Total								1					



PH Violence intrafamiliale (VIF)

		2000	2013	2014	2015	2016	2017	2018	2019	2020	2021	2022	2023
VIF: psychique, envers d'autres membres	Trim 1												1
	Trim 2						1				1		
	Trim 3										1		
	Trim 4						1						
Total							2				2		1
VIF: économique, dans le couple	Trim 1						1			3		2	
	Trim 2								1				
	Trim 4					1				1	1		
	Total					1	1		1	4	1	2	
VIF: économique, envers des descendants	Trim 3										1		
Total											1		
VIF: économique, envers d'autres membres	Trim 1					1	1	1					
	Trim 2	1				1			2				
	Trim 3			1		1		1		1			
	Trim 4					1							
Total		1			1	4	1	2	2	1			



PH Hormones et dopage

		2000	2013	2014	2015	2016	2017	2018	2019	2020	2021	2022	2023
Dopage humain	Trim 1								1				
	Trim 2			1									
Total				1					1				



PH Drogues

		2000	2013	2014	2015	2016	2017	2018	2019	2020	2021	2022	2023
Vente de cocaïne	Trim 1		1										
	Trim 2									1			
	Trim 3		1		2								
	Trim 4								1				
Total			2			2			1	1			
Import-export de cocaïne	Trim 1								1				1
	Trim 4								1				
Total									2				1
Production de drogues synthétiques	Trim 1				1								
Total					1								
Vente de drogues synthétiques	Trim 1		1						1				
	Trim 3				1								
	Trim 4	1											
Total		1	1		1				1				
Production de cannabis (culture)	Trim 1												1
	Trim 2							1	1				
	Trim 3								1				
Total								1	2				1
Import-export d'héroïne	Trim 1				1								
Total					1								
Vente-traffic d'héroïne	Trim 3											1	
	Trim 4			1									
Total				1								1	



PH Traite des êtres humains

		2000	2013	2014	2015	2016	2017	2018	2019	2020	2021	2022	2023
TEH - exploitation économique	Trim 1	1											
	Total	1											



PH Violence dans l'espace public

		2000	2013	2014	2015	2016	2017	2018	2019	2020	2021	2022	2023
Violence physique (transport public)	Trim 1	1			1								
	Trim 3				1								
	Trim 4						1				1		
	Total	1			2		1				1		
Violence physique (voie publique)	Trim 1			1	2	1				2	1	1	1
	Trim 2	1			3		1		1	2	5	4	
	Trim 3		1	3	1	2	2	2	3	2			2
	Trim 4		2		1	1		2	1		1	2	
Total	1	3	6	7	4	3	4	5	6	7	9	1	
Violence physique (autre endroit public)	Trim 1											1	
	Trim 3										1		
	Total										1	1	
Violence physique (endroit accessible au public)	Trim 1	1										2	
	Trim 2		1	2	1		1						
	Trim 3	2	2			1	4	1	1		3	1	
	Trim 4				1						1	1	
Total	3	3	2	2	1	5	1	1		4	4		
Violence sexuelle (transport public)	Trim 1												1
Total													1
Violence sexuelle (voie publique)	Trim 1											1	
	Trim 2								1			1	
	Trim 3								1	2		1	
Total								2	2		3		
Violence sexuelle (autre endroit public)	Trim 2				1								
Total				1									
Violence sexuelle (endroit accessible au public)	Trim 2						1						
Total							1						



PH Violence dans l'espace public

		2000	2013	2014	2015	2016	2017	2018	2019	2020	2021	2022	2023
Violence psychique (voie publique)	Trim 1		1		2		2	1	1	4		2	3
	Trim 2				1		2	2	6	2	8	2	
	Trim 3			3	3	1	6	1	4	7	4	6	
	Trim 4		1	2	3	2	1	5	1	1	3	1	
Total			2	5	9	3	11	9	12	14	15	11	3
Violence psychique (autre endroit public)	Trim 1				1			2			1	1	
	Trim 3								2	2	1		
	Trim 4					1			1				
Total					1	1		2	3	2	2	1	
Violence psychique (endroit accessible au public)	Trim 1					1	2	1	1				
	Trim 2		2		1	1							
	Trim 3	2		1				1	1	1	2		
	Trim 4	1				1	1	1	1	1			
Total		3	2	1	1	3	3	3	3	2	2		
Vol à main armée (voie publique)	Trim 3	1											
Total		1											
Vol avec violence sans arme (voie publique)	Trim 3							1					
Total								1					
Vol avec violence sans arme (autre endroit public)	Trim 4					1							
Total						1							
Vol avec violence sans arme (endr. acces. au pub.)	Trim 1												1
	Trim 3						1		1				
Total							1		1				1



PH Autre

		2000	2013	2014	2015	2016	2017	2018	2019	2020	2021	2022	2023
Terrorisme, extrémisme et radicalisme	Trim 3									1			
	Total									1			
Cyberharcèlement	Trim 1										1		1
	Trim 2										2		
	Total										3		1
Fraude à l'identité	Trim 1				2	1			1			1	1
	Trim 2		3	2				1			1		
	Trim 3				1				1	1	1		
	Trim 4			1				1					
	Total		3	3		3	1	2	2	1	2	1	1



Etalle

2022

FC Vol moyen de transport

	Mai	Juin	Juil	Oct	Total
Vol de voiture			1	1	2
Vol de vélomoteur	1				1
Vol de vélo	1	1			2

FC Cambriolage

	Fév	Mar	Mai	Juin	Juil	Août	Sep	Oct	Nov	Total
Cambriolage dans habitation	1	1	1	3	1	1	1	2	2	13
Cambriolage ds entreprise ou commerce			1							1
Cambriolage ds service public ou bâtiment administ		1	1							2
Cambriolage dans bâtiment (total)	1	2	3	3	1	1	1	2	2	16

FC Vol autre

	Fév	Mar	Avr	Août	Total
Vol dans ou sur un véhicule	2			1	3
Vol sur les chantiers			1	1	2
Vol d'animaux		1	1		2

Criminalité ICT

	Jan	Total
Phishing	1	1



FC Autre

	Jan	Fév	Avr	Août	Sep	Nov	Déc	Total
Violence contre les métiers d'intérêt général						1	2	3
Graffiti				1				1
Dégradation de voiture	2	1	2	1	2			8

PH Violence intrafamiliale (VIF)

	Jan	Fév	Mar	Avr	Mai	Juil	Août	Sep	Oct	Nov	Déc	Total
VIF: physique, dans le couple	1		1						1	2		5
VIF: physique, envers des descendants						1						1
VIF: physique, envers d'autres membres				1	1							2
VIF: sexuelle, dans le couple		1										1
VIF: psychique, dans le couple		2			1	3	1	1		1	1	10
VIF: économique, dans le couple		1	1									2

PH Drogues

	Juil	Total
Vente-traffic d héroïne	1	1

PH Violence dans l'espace public

	Fév	Mar	Avr	Mai	Juin	Juil	Août	Sep	Oct	Nov	Total
Violence physique (voie publique)		1	1		3	1	1			2	9
Violence physique (autre endroit public)		1									1
Violence physique (endroit accessible au public)	1	1				1			1		4
Violence sexuelle (voie publique)	1		1			1					3
Violence psychique (voie publique)	1	1	1	1		3	2	1		1	11
Violence psychique (autre endroit public)		1									1



PH Autre

	Mar	Total
Fraude à l'identité	1	1



2023

FC Cambriolage

	Jan	Total
Cambriolage dans habitation	1	1
Cambriolage dans bâtiment (total)	1	1

FC Vol autre

	Jan	Total
Vol avec violence sans arme	1	1
Vol par ruse	1	1

FC Autre

	Jan	Fév	Mar	Total
Violence contre les métiers d'intérêt général		1		1
Graffiti	1			1
Dégradation de voiture		1	1	2

PH Violence intrafamiliale (VIF)

	Jan	Fév	Mar	Total
VIF: physique, dans le couple			1	1
VIF: physique, envers des descendants	1		1	2
VIF: physique, envers d'autres membres	1			1
VIF: psychique, dans le couple	1	1		2
VIF: psychique, envers d'autres membres		1		1

PH Drogues

	Jan	Mar	Total
Import-export de cocaïne		1	1
Production de cannabis (culture)	1		1



PH Violence dans l'espace public

	Jan	Fév	Mar	Total
Violence physique (voie publique)	1			1
Violence sexuelle (transport public)			1	1
Violence psychique (voie publique)	2	1		3
Vol avec violence sans arme (endr. acces. au pub.)	1			1

PH Autre

	Jan	Fév	Total
Cyberharcèlement		1	1
Fraude à l'identité	1		1

STATISTIQUES POLICIERES DE CRIMINALITE

LIEU DE PERPETRATION: COMMUNE

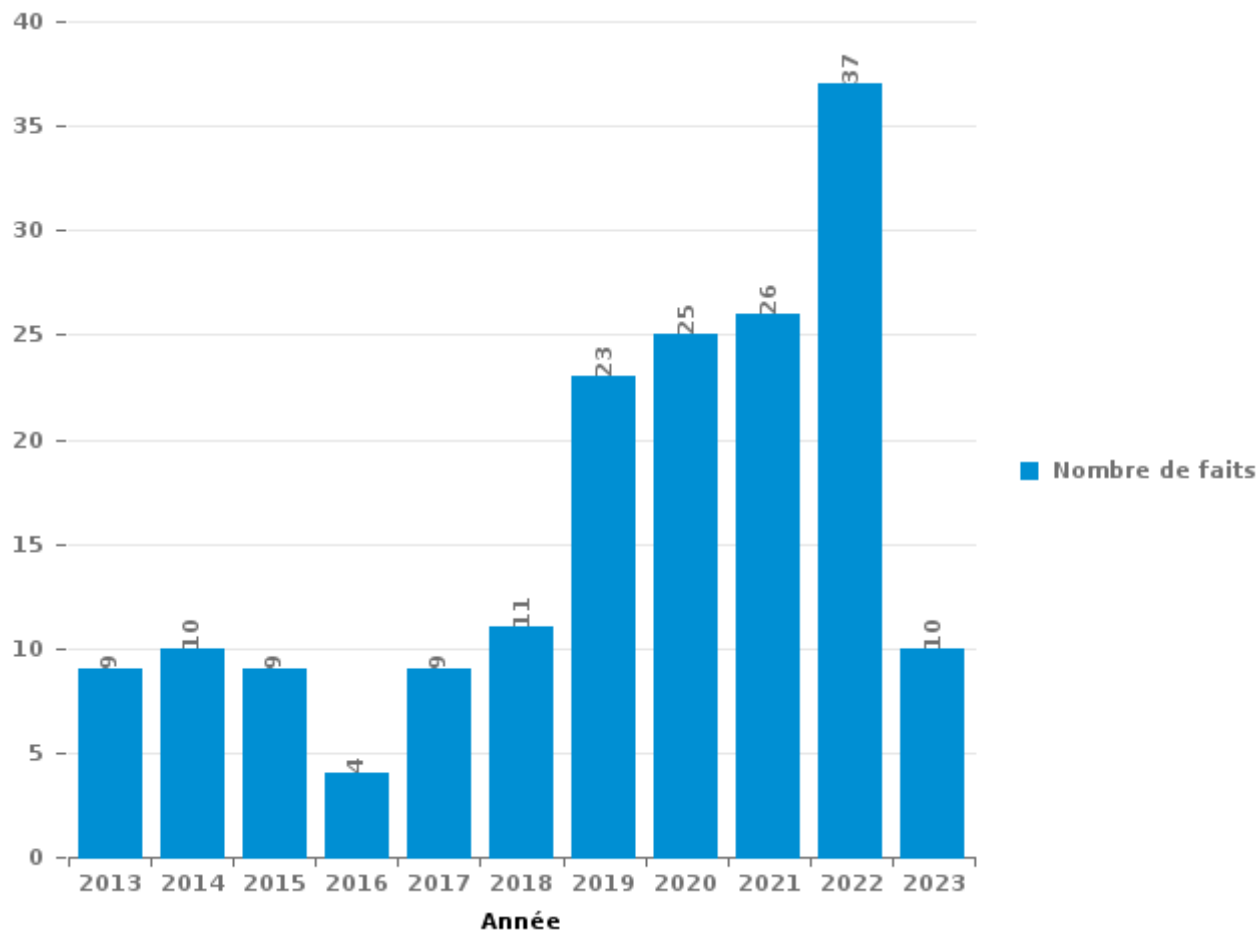
Etalle

PARTIE III : ICT



Etalle

Nombre total de délits avec un élément ICT/online, depuis 2013





Criminalité ICT/online au sens strict

Infractions (exhaustif)

	2013	2014	2015	2016	2017	2018	2019	2020	2021	2022	2023
Criminalité informatique: Fraude informatique:	2	4	1	1	3	5	14	10	2	5	5
Criminalité informatique: Hacking:	1		1							1	
Total:	3	4	2	1	3	5	14	10	2	6	5

Figures criminelles (à considérer spécifiquement – ne pas additionner avec d'autres éléments – risque de double comptage!)

	2017	2018	2019	2020	2022
Fraude de cartes de paiements	1	2	3	4	
Phishing		2		1	1
Shouldersurfing			1		



Criminalité ICT/online au sens large

Infractions (uniquement si code-fait existe)

	2013	2014	2015	2016	2017	2018	2019	2020	2021	2022	2023
Fraude: Escroquerie: Fraude par internet	6	5	7	2	5	7	8	15	21	28	4
Infr. contre les moeurs: Grooming (contact par ICT avec mineur < 16 ans):					1						
Infr. contre les moeurs: Voyeurisme: Diffusion enregistrement nudité ou intimité							1			1	
Total:	6	5	7	2	6	7	9	15	21	29	4

Figures criminelles (à considérer spécifiquement – ne pas additionner avec d'autres éléments – risque de double comptage!)

	2021	2023
Cyberharcèlement	3	1

STATISTIQUES POLICIERES DE CRIMINALITE

LIEU DE PERPETRATION: COMMUNE

Etalle

PARTIE IV : DESTINATION LIEU



Etalle

Vol et extorsion

	2000	2013	2014	2015	2016	2017	2018	2019	2020	2021	2022	2023
Habitation: maison	28	17	18	16	12	22	15	11	25	7	13	2
Voie publique	9	10	10	3	10	7	5	8	7	5	6	1
Magasin	1	7	1	3	9	9	4	3	5	3	2	
Habitation: dépendances	6	8	1	4	1	2	1	4	3	4	3	1
Entreprise	6	5	8	2	2	4	1		2	2		
Habitation: allée	6	3	4	3		5	1	2	2	1	3	
Terrain	5	1	10	3	3	3		1	2		2	
Habitation: non précisée	2	2	2	2	3	4	1		1	1	2	
Chantier	2	4		2	1	1		1			2	
Inconnue	8	1	2			1					1	
Institution d'enseignement		1	1			3	1	2	2	1	1	1
Habitation: autre	4	1			3	1	1		2			
Bâtiment administratif		2	2	1	1	1		1	1		1	
Culture et loisirs		2	3			1	3	1				
Habitation: appartement		1	1		1	2	1			1	3	
Horeca	2	1	1	1	1	1	1	1	1			
Autre	1	3		1	1	1			1		1	
Parking	1		1	1	1			1	1		2	
Banque / institution financière						1		5				1
Habitation: garage		4		1		1				1		
Service public		1			2	2					1	
Stade	1				2					1		
Edifice religieux / lieu du culte	1					1					1	
Infrastructure sportive			1	2								
Service		1			1			1				
Médecin / dentiste / pharmacien								1		1		
Moyen de transport: autre						1	1					
Moyen de transport: voiture									1	1		
Station essence	1								1			
Arrêt de bus / tram					1							
Total	84	75	66	45	55	74	36	43	57	29	44	6

FPF/DGR/DRI/BIPOL - Statistiques policières de criminalité (date de clôture: 22/09/2023)

Les données pour les années 2001 jusqu'à 2012 ne sont plus publiées mais restent disponibles sur demande auprès du service BIPOL.

Les données pour 2023 ne concernent que le 1er trimestre.



Etalle

Dégradation de la propriété

	2000	2013	2014	2015	2016	2017	2018	2019	2020	2021	2022	2023
Voie publique	5	9	10	5	4	8	13	5	6	7	6	1
Habitation: résidence principale	3	6	3	3	7	7	5	4	7	6	10	4
Parking	3	2	3	1	3	2	1		1	3	3	
Terrain	3	1	1	4	2		1	4	1	2		
Institution d'enseignement		2	1	1	2	3		1		1		1
Chantier	2			2		3		1	1			
Habitation: non précisée		2	1	1	2	2						
Habitation: résidence secondaire	1			1	1	1			3			
Habitation: jardin	1	1	1		1	1					1	
Entreprise			1		2		1		1			
Habitation: allée	1			1		1						2
Habitation: dépendances	1	1	2						1			
Inconnue	3				1					1		
Magasin				2	1				1		1	
Service public			3		1						1	
Culture et loisirs			1	1			2					
Habitation: garage			1	1				1		1		
Horeca	2			1			1					
Bâtiment administratif	1		2									
Bureau de police									1	1	1	
Stade	2			1								
Autre	1					1						
Edifice religieux / lieu du culte	1			1								
Infrastructure sportive					1					1		
Banque / institution financière											1	
Moyen de transport: voiture										1		
Total	30	24	30	26	28	29	24	16	23	24	26	6

FPF/DGR/DRI/BIPOL - Statistiques policières de criminalité (date de clôture: 22/09/2023)

Les données pour les années 2001 jusqu'à 2012 ne sont plus publiées mais restent disponibles sur demande auprès du service BIPOL.

Les données pour 2023 ne concernent que le 1er trimestre.



Etalle

Infractions contre l'intégrité physique

	2000	2013	2014	2015	2016	2017	2018	2019	2020	2021	2022	2023
Habitation	10	11	18	9	8	17	9	13	10	17	8	5
Voie publique	2	4	7	6	4	6	4	2	6	6	10	1
Institution d'enseignement		6	3	3	2	6	4	4	3	4	2	1
Culture et loisirs	2	3	1	1	1	3	1	2		1	1	
Service public	1	1	1				1	1			2	1
Horeca	1		1			1					3	
Inconnue	4							1		1		
Moyen de transport: autobus / autocar	1			2		1				1		
Terrain		1	2					1				
Autre		1				1	1					
Infrastructure sportive	1								1	1		
Habitation: jardin										1	1	
Parking				1						1		
Entreprise					1							
Habitation: allée					1							
Magasin										1		
Moyen de transport: autre						1						
Total	22	27	33	22	17	36	20	24	20	34	27	8

FPF/DGR/DRI/BIPOL - Statistiques policières de criminalité (date de clôture: 22/09/2023)

Les données pour les années 2001 jusqu'à 2012 ne sont plus publiées mais restent disponibles sur demande auprès du service BIPOL.

Les données pour 2023 ne concernent que le 1er trimestre.

STATISTIQUES POLICIERES DE CRIMINALITE

LIEU DE PERPETRATION: COMMUNE

Etalle

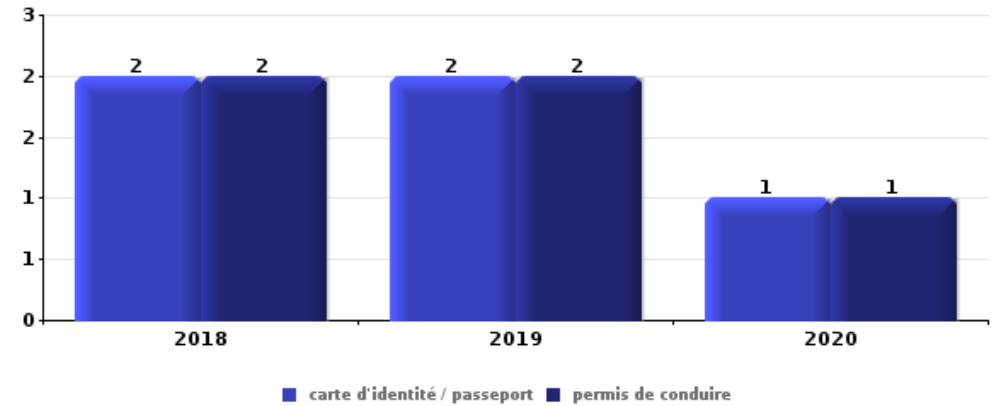
PARTIE V : OBJETS ET MOYENS DE TRANSPORT



Etalle

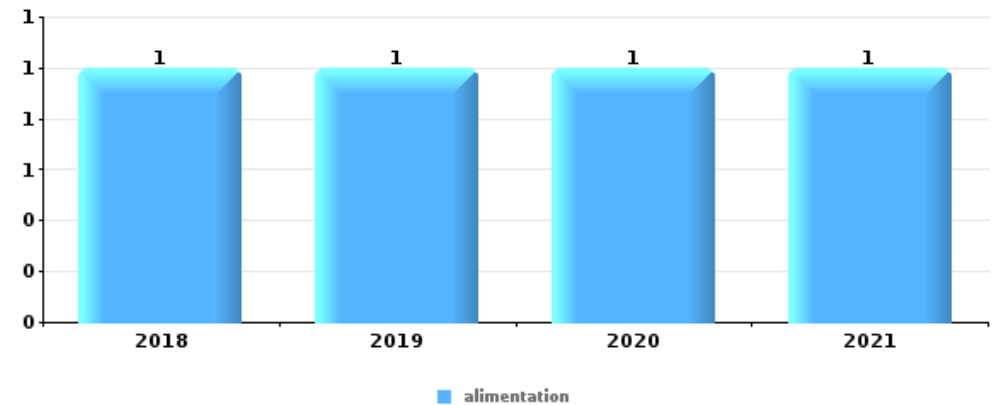
Vol dans ou sur un véhicule

Top 5 Objets volés (sbd nombre de faits)		2018	2019	2020	2021	2022	2023
1	carte d'identité / passeport	2	2	1			
1	permis de conduire	2	2	1			
3	argent		2		1		
3	pièce de moyen de transport			2		1	
5	ordinateur et accessoires			1	1		
5	outillage		1			1	
5	portefeuille		1	1			
5	valise / sac		1		1		



Vol à l'étalage

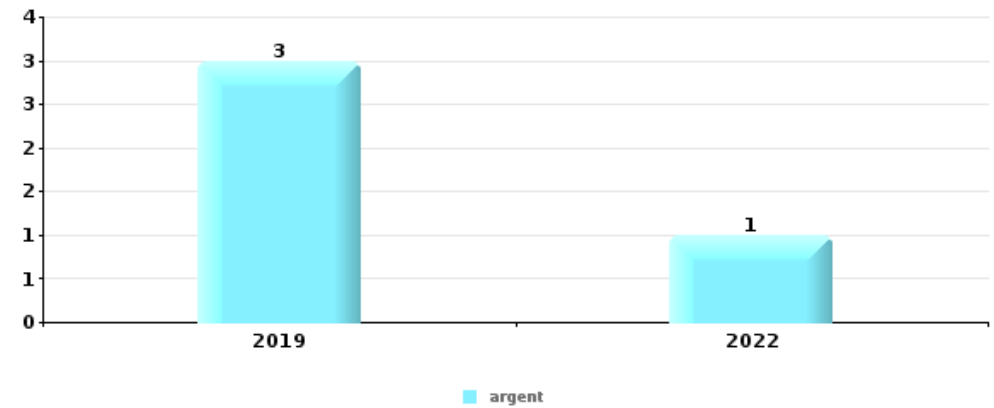
Top 5 Objets volés (sbd nombre de faits)		2018	2019	2020	2021	2022	2023
1	alimentation	1	1	1	1		
2	carburant / énergie			1			





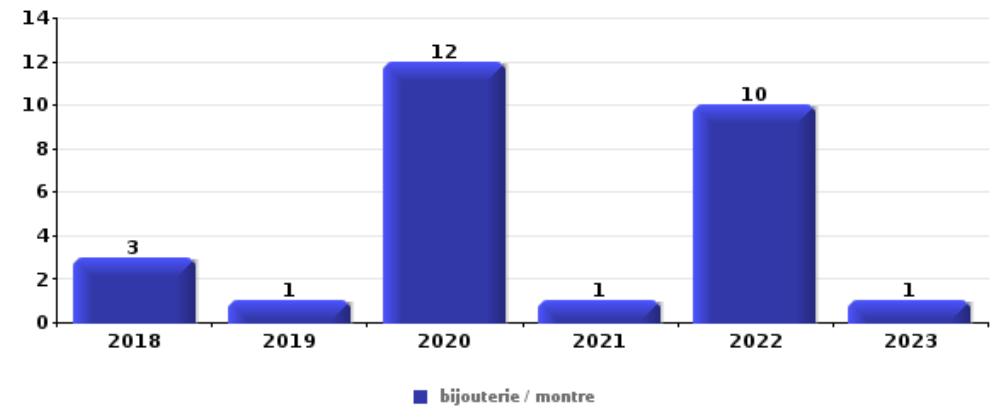
Cambrassage ds entreprise ou commerce

Top 5 Objets volés (sbd nombre de faits)		2018	2019	2020	2021	2022	2023
1	argent		3			1	
2	GPS				1		
2	matériaux de construction / de chantier				1		
2	outillage				1		



Cambrassage dans habitation

Top 5 Objets volés (sbd nombre de faits)		2018	2019	2020	2021	2022	2023
1	bijouterie / montre	3	1	12	1	10	1
2	argent	1	3	7	2	6	1
3	outillage	1	2	1		3	
4	parfum / produit de beauté	1		2	2	1	
5	coffre-fort / coffret (argent) / caisse	1		1	1	1	



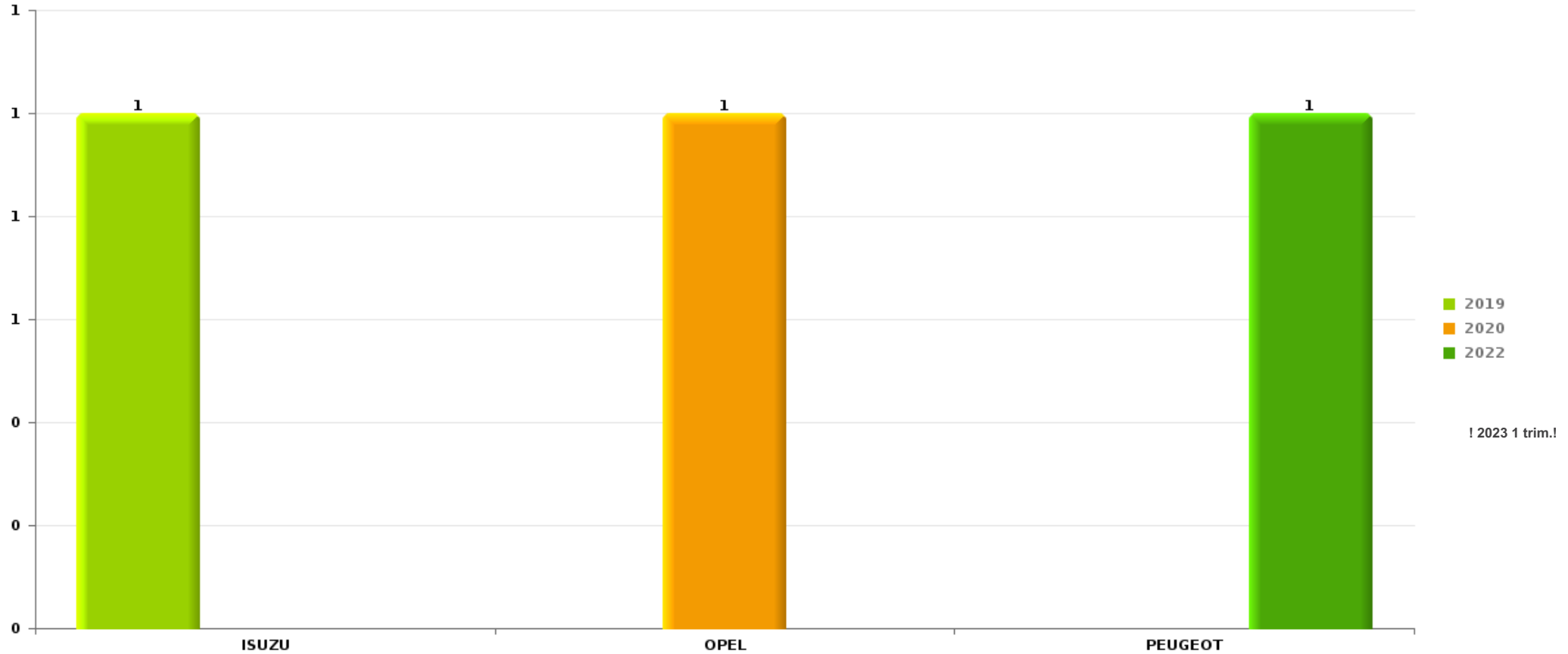
Remarque: en ce qui concerne les objets, aucun total n'est reproduit étant donné que plusieurs objets peuvent avoir été volés lors d'un même fait.



Etalle

Vol de voiture

Nombre de voitures volées par marque (Top 5)



STATISTIQUES POLICIERES DE CRIMINALITE

LIEU DE PERPETRATION: COMMUNE

Etalle

PARTIE VI : SUSPECTS



Partie 1: Niveau FAITS (comptage du nombre de faits pour lesquels un certain type de suspect est impliqué)

1.1. Nombre d'infractions selon le sexe des suspects identifiés (par catégorie principale)

Étant donné que, tant un suspect identifié masculin qu'un suspect identifié féminin peuvent être impliqués lors d'un même fait, il est possible que la somme des colonnes «Hommes» et «Femmes» soit supérieure à la valeur de la colonne «Total...» (voir également la note méthodologique)

Etalle

2023

Catégorie principale / Sexe	Nombre total de faits avec au moins 1 suspect	Hommes	%	Femmes	%
Drogues	5	5	100,0%	2	40,0%
Dégradation de la propriété	3	3	100,0%		
Infr. contre autres valeurs morales et sentiments	3	2	66,7%	1	33,3%
Environnement	2	2	100,0%		
Infr. contre la foi publique	2	1	50,0%	1	50,0%
Infr. contre l'intégrité physique	2	2	100,0%		
Armes et explosifs	1	1	100,0%		
Infr. contre la sécurité publique	1	1	100,0%		
Infr. contre l'autorité publique	1	1	100,0%		
Total	20	18	90,0%	4	20,0%



1.2. Nombre d'infractions selon le sexe des suspects identifiés (par figure criminelle)

Étant donné que, tant un suspect identifié masculin qu'un suspect identifié féminin peuvent être impliqués lors d'un même fait, il est possible que la somme des colonnes «Hommes» et «Femmes» soit supérieure à la valeur de la colonne «Total...» (voir également la note méthodologique)

Etalle

2023

FC Autre

Figure criminelle / Sexe	Nombre total de faits avec au moins 1 suspect identifié	Hommes	%
Graffiti	1	1	100,0%
Total	PA	PA	PA

PH Violence intrafamiliale (VIF)

Figure criminelle / Sexe	Nombre total de faits avec au moins 1 suspect identifié	Hommes	%
VIF: physique, dans le couple	1	1	100,0%
VIF: psychique, dans le couple	2	2	100,0%
Total	PA	PA	PA

PH Drogues

Figure criminelle / Sexe	Nombre total de faits avec au moins 1 suspect identifié	Hommes	%
Production de cannabis (culture)	1	1	100,0%
Total	PA	PA	PA

CRIMINALITE ENREGISTREE: SUSPECTS



PH Violence dans l'espace public

Figure criminelle / Sexe	Nombre total de faits avec au moins 1 suspect identifié	Hommes	%
Violence psychique (voie publique)	1	1	100,0%
Total	PA	PA	PA

PH Autre

Figure criminelle / Sexe	Nombre total de faits avec au moins 1 suspect identifié	Hommes	%
Fraude à l'identité	1	1	100,0%
Total	PA	PA	PA



1.3. Nombre d'infractions selon l'âge des suspects identifiés (par catégorie principale)

Étant donné que, tant un suspect identifié mineur qu'un suspect identifié majeur peuvent être impliqués lors d'un même fait, il est possible que la somme des colonnes «Mineur» et «Majeur» soit supérieure à la valeur de la colonne «Total...»
(voir également la note méthodologique)

Etalle

2023

Catégorie principale / Âge	Nombre total de faits avec au moins 1 suspect identifié	Mineur	%	Majeur	%
Drogues	5	2	40,0%	4	80,0%
Dégradation de la propriété	3			3	100,0%
Infr. contre autres valeurs morales et sentiments	3			3	100,0%
Environnement	2			2	100,0%
Infr. contre la foi publique	2			2	100,0%
Infr. contre l'intégrité physique	2			2	100,0%
Armes et explosifs	1			1	100,0%
Infr. contre la sécurité publique	1			1	100,0%
Infr. contre l'autorité publique	1			1	100,0%
Total	20	2	10,0%	19	95,0%



1.4. Nombre d'infractions selon l'âge des suspects identifiés (par figure criminelle)

Étant donné que, tant un suspect identifié mineur qu'un suspect identifié majeur peuvent être impliqués lors d'un même fait, il est possible que la somme des colonnes «Mineur» et «Majeur» soit supérieure à la valeur de la colonne «Total...»
(voir également la note méthodologique)

Etalle

2023

FC Autre

Figure criminelle / Âge	Nombre total de faits avec au moins 1 suspect identifié	Majeur	%
Graffiti	1	1	100,0%
Total	PA	PA	PA

PH Violence intrafamiliale (VIF)

Figure criminelle / Âge	Nombre total de faits avec au moins 1 suspect identifié	Majeur	%
VIF: physique, dans le couple	1	1	100,0%
VIF: psychique, dans le couple	2	2	100,0%
Total	PA	PA	PA

PH Drogues

Figure criminelle / Âge	Nombre total de faits avec au moins 1 suspect identifié	Majeur	%
Production de cannabis (culture)	1	1	100,0%
Total	PA	PA	PA

PH Violence dans l'espace public

Figure criminelle / Âge	Nombre total de faits avec au moins 1 suspect identifié	Majeur	%
Violence psychique (voie publique)	1	1	100,0%
Total	PA	PA	PA

CRIMINALITE ENREGISTREE: SUSPECTS



PH Autre

Figure criminelle / Âge	Nombre total de faits avec au moins 1 suspect identifié	Majeur	%
Fraude à l'identité	1	1	100,0%
Total	PA	PA	PA



Partie 2: Niveau SUSPECTS-FAIT (comptage du nombre de combinaisons suspect-fait)

2.1. Nombre de suspects-fait selon le sexe des suspects identifiés (TOP 5 des catégories principales)

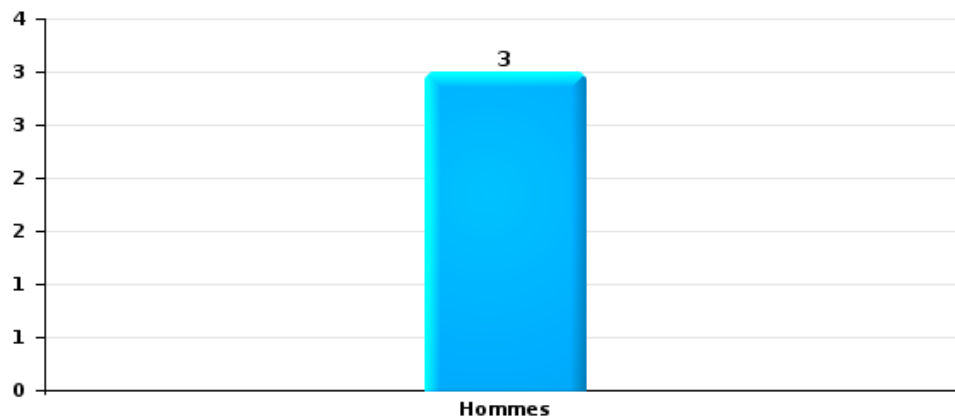
Lorsqu'un même suspect a commis plusieurs faits durant la période considérée, il est aussi comptabilisé plusieurs fois (voir également la note méthodologique)

Etalle

2023

Dégradation de la propriété

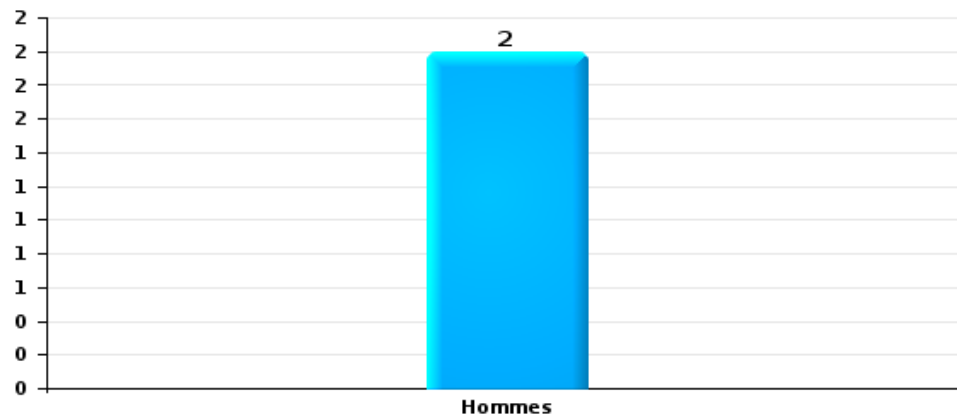
Nombre de suspects-fait selon le sexe





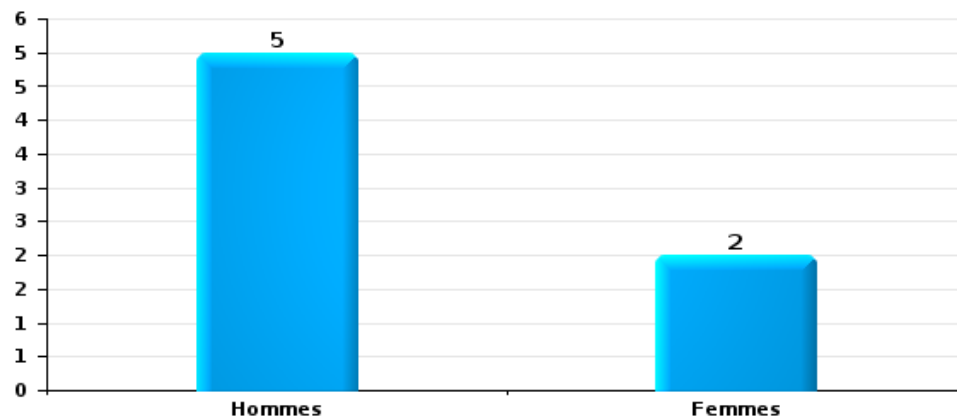
Infr. contre l'intégrité physique

Nombre de suspects-fait selon le sexe



Drogues

Nombre de suspects-fait selon le sexe





2.2. Nombre de suspects-fait selon le sexe des suspects identifiés (TOP 5 des figures criminelles)

Lorsqu'un même suspect a commis plusieurs faits durant la période considérée, il est aussi comptabilisé plusieurs fois
(voir également la note méthodologique)

Etalle

2023



2.3. Nombre de suspects-fait selon l'âge des suspects identifiés (TOP 5 des catégories principales)


1) Lorsqu'un même suspect a commis plusieurs faits durant la période considérée, il est aussi comptabilisé plusieurs fois, qu'il ait le même âge ou non – 2) Les suspects au-dessous de 14 ans et à partir de 90 ans ne sont pas repris dans le tableau (voir également la note méthodologique)

Etalle

2023

Dégradation de la propriété

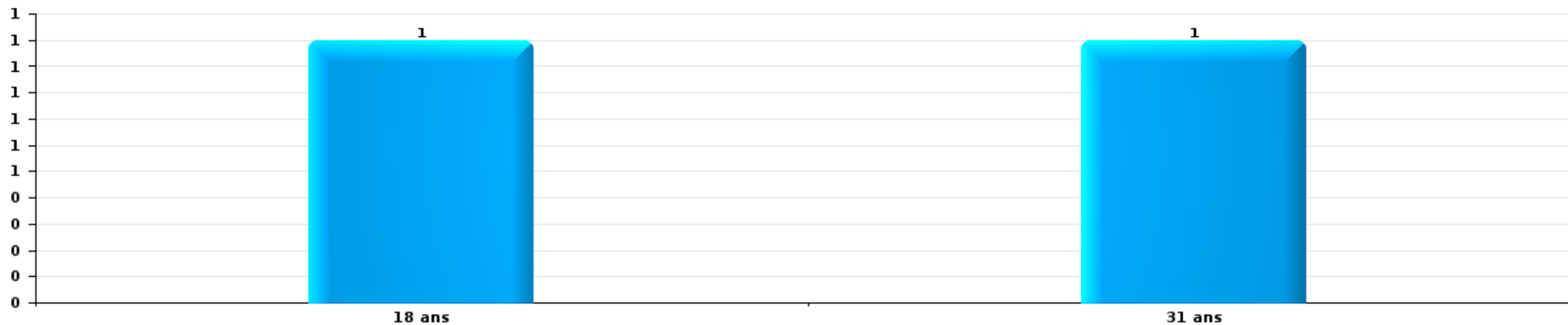
Nombre de suspects-fait par âge (chronologique)





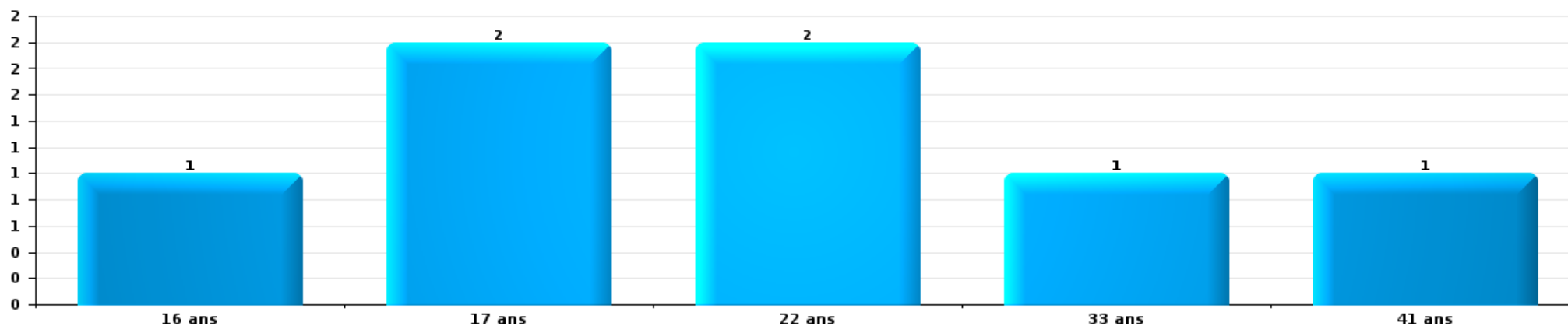
Infr. contre l'intégrité physique

Nombre de suspects-fait par âge (chronologique)



Drogues

Nombre de suspects-fait par âge (chronologique)





2.4. Nombre de suspects-fait selon l'âge des suspects identifiés (TOP 5 des figures criminelles)

1) Lorsqu'un même suspect a commis plusieurs faits durant la période considérée, il est aussi comptabilisé plusieurs fois, qu'il ait le même âge ou non – 2) Les suspects au-dessous de 14 ans et à partir de 90 ans ne sont pas repris dans le tableau (voir également la note méthodologique)

Etalle

2023

STATISTIQUES POLICIERES DE CRIMINALITE

LIEU DE PERPETRATION: COMMUNE

Etalle

***ANNEXE I: DETAIL PAR CATEGORIE DE DELIT
CODE PENAL***

Infraction Code pénal

Infr. contre l'intégrité physique

			2000	2013	2014	2015	2016	2017	2018	2019	2020	2021	2022	2023
Meurtre	Autres	Acc.		1										
		Tent.					1							
		Sous-total		1				1						
Torture et maltraitance	Traitement dégradant	Acc.						1						
		Sous-total					1							
Coups et/ou blessures vol. en sphère familiale	Entre partenaires ou ex-partenaires	Acc.	4	5	9	5	4	13	5	11	9	13	4	1
	Lors d'un différend familial en général	Acc.	6											
	Par les parents envers un mineur	Acc.	1			1	2		1	1	1	5	1	2
	Par les parents envers personne vulnérable	Acc.		3	2									
	Envers les parents	Acc.	2		1	1	1	1				2	1	
	Envers d'autres ascendants directs ou collatéraux	Acc.											1	
		Sous-total	13	8	12	7	7	14	6	12	10	21	6	3
Coups et/ou blessures vol. hors sphère familiale	Bagarres (=coups réciproques)	Acc.	1		4		1	2	1	2	1		3	
	Coups envers fonctionnaire de police	Acc.							1					
	Envers un mineur par une pers. ayant autorité	Acc.	1		1			3						
	Envers un mineur qualité de l'auteur inconnue	Acc.	1	4		4	1	2	3	5			2	
	Envers pers. vulnérable (qualité auteur inconnue)	Acc.											1	
	Coups envers profession médicale	Acc.		1										
	Coups envers personnel institut d'enseignement	Acc.		3	1	1		2	2	1	3	3	3	1
	Non spécifié	Acc.	4	8	10	8	6	7	5	2	4	8	10	3
		Sous-total	7	16	16	13	8	17	12	10	8	11	19	4
Autres infr. volontaires. c/ l'intégrité phys.	Privation de soins à enfant ou personne vulnérable	Acc.			1									
	Délaissement d'enfant ou personne vulnérable	Acc.				1			1					
	Entrave méchante à la circulation	Acc.		1		2				1		1		
	Voies de faits et violences légères	Acc.	1							1		1	1	
		Sous-total	1	1	1	2	1		1	2		2	1	
Infr. involontaires contre l'intégrité physique	Coups et/ou blessures involontaires	Acc.			4			1						1
	Abstention d'entretien enfant/personne vulnérable	Acc.					1							
	Morsure de chien	Acc.	1	1				2	1		2		1	
		Sous-total	1	1	4		1	3	1		2		1	1
		Total	22	27	33	22	17	36	20	24	20	34	27	8

Infr. contre la liberté individuelle

		2000	2013	2014	2015	2016	2017	2018	2019	2020	2021	2022	2023
Enlèvement de mineur ou personne vulnérable	Autre enlèvement	Acc.											
		Sous-total											
Détention par un particulier		Tent.			1								
		Sous-total			1								
		Total			1								

Infr. contre les mœurs

			2000	2013	2014	2015	2016	2017	2018	2019	2020	2021	2022	2023
Viol n'ayant pas causé la mort	Victime < 10a	Acc.		1										
	Victime 10a - 14a	Acc.		1			1		1					
	Victime 14a - 16a	Acc.								1	1			
	Victime 16a - 18a	Acc.				1					1			
	Victime majeure	Acc.						2			1			
		Tent.			1									
	Sous-total			2	1	1	1	2	1	1	3			
Attentat à la pudeur avec violence / menace	Victime < 16a	Acc.				1	1	1	1					
	Victime 16a - 18a	Acc.									1			
	Victime majeure	Acc.		1						1		1		
	Sous-total			1	1	1	1	1	1	1	1	1		
Attentat à la pudeur sans violence / menace	Victime < 16a	Acc.		1			2		1		4		1	
	Victime 16a - 18a	Acc.								1				
	Victime âge inconnu	Acc.				1					1			
		Tent.						1						
	Sous-total		1			3	1	1	1	1	5		1	
Atteinte intégrité sexuelle sans mort (nvCPS)	Victime < 16a	Acc.												1
	Victime majeure	Acc.											1	
	Sous-total												1	1
Pornographie enfantine	Détention	Acc.					1			1				
	Distribution	Acc.		1								1		
	Sous-total		1			1				1		1		
Pornographie		Acc.							1					
		Acc.							1					
	Sous-total								1					
Incitation à la débauche	Victime mineure	Acc.							1					
		Acc.							1					
	Sous-total								1					
Outrage public aux bonnes mœurs	Actions (exhibitionnisme, etc.)	Acc.			1					2			2	
	Ecrits, images, objets	Acc.				1								
		Acc.				1	1			2			2	
	Sous-total				1	1				2			2	
Voyeurisme	Observation/enregistrement de nudité ou intimité	Acc.				1								
	Diffusion enregistrement nudité ou intimité	Acc.								1			1	
		Acc.				1				1			1	
	Sous-total				1					1			1	
Voyeurisme via moyen technique ou autre (nvCPS)	Victime majeure	Acc.											1	
		Acc.											1	
	Sous-total												1	
Grooming (contact par ICT avec mineur < 16 ans)		Acc.						1						
		Acc.						1						
	Sous-total							1						
Images d'abus sexuels de mineurs (nvCPS)	Production/diffusion images abus sexuels (nvCPS)	Acc.											7	
		Acc.											7	
	Sous-total												7	
	Total			4	2	3	8	5	5	7	9	2	13	1

Infr. contre autres valeurs morales et sentiments

		2000	2013	2014	2015	2016	2017	2018	2019	2020	2021	2022	2023
Harcèlement	Acc.		6	13	10	10	15	9	10	10	13	10	6
	Sous-total		6	13	10	10	15	9	10	10	13	10	6
Violation du secret professionnel	Acc.								1				
	Sous-total								1				
Atteinte à l'honneur	Calomnie et diffamation	Acc.	1										
	Déclaration calomnieuse	Acc.											
	Imputation calomnieuse	Acc.					1						1
	Injures (Délit)	Acc.											
	Sous-total	1	5	3	7	6	12	7	5	6	13	6	
Vie privée	Violation de domicile par un particulier	Acc.	2	2	2		2		1	2		2	2
	Sous-total	2	2	2	2		2		1	2		2	2
Tapage nocturne	Acc.					1		1	3				
	Sous-total					1		1	3				
Abus faiblesses de personnes	Acc.						1						
	Sous-total						1						
	Total	3	13	18	19	17	30	17	20	18	26	18	8

Infr. relative au statut juridique de l'enfant

			2000	2013	2014	2015	2016	2017	2018	2019	2020	2021	2022	2023
Non-représentation d'enfants	Par les parents	Acc.	1	3	2	2	4	3	2	2	5	1	2	
		Sous-total	1	3	2	2	4	3	2	2	5	1	2	
		Total	1	3	2	2	4	3	2	2	5	1	2	

Vol et extorsion

			2000	2013	2014	2015	2016	2017	2018	2019	2020	2021	2022	2023
Vol avec circ. aggr.	Avec violence	Acc.	1		1			1	1		1			
		Tent.									1			
	Sans violence	Acc.	31	24	22	14	14	25	7	10	22	7	20	
		Tent.	13	8	7	2	8	12	4	4	7	1	4	
Sous-total			45	32	30	16	22	38	12	14	31	8	24	1
Vol sans circ. aggr.	Avec violence	Acc.						1						1
	Sans violence, Vol à la tire	Acc.							2	2				
		Tent.									1			
	Sans violence, Vol d'usage	Acc.	2			1								
		Acc.		3	1		2	2	1	1	1		1	
	Sans violence, Vol domestique	Acc.	34	35	35	27	31	30	21	25	22	19	19	
Tent.			3		1		2			2	1			
Sous-total			36	41	36	29	33	35	24	29	25	20	20	5
Vol non spécifié		Acc.	3					1						
Sous-total			3					1						
Extorsion		Acc.		1							1	1		
		Tent.		1										
	Sous-total				2						1	1		
Total			84	75	66	45	55	74	36	43	57	29	44	6

Fraude

			2000	2013	2014	2015	2016	2017	2018	2019	2020	2021	2022	2023
Recel	Recel simple	Acc.			1	2								
		Sous-total			1	2								
Grivèlerie	Carburant / lubrifiant	Acc.	3											
	Boissons et aliments	Acc.			1	1								
		Sous-total	3		1	1								
Détournement et destruction frauduleuse	Cel frauduleux	Acc.	1		1					1	1			
	D'argent, de papiers, etc.	Acc.			1			1		1			1	
	D'objets saisis	Acc.					1				1			
	D'héritage	Acc.		1										
	Non spécifié	Acc.				1				1				
		Sous-total	1	1	2	1	1	1		3	2		1	
Escroquerie	Fraude par internet	Acc.		4	5	7	2	5	6	6	14	18	28	4
		Tent.		2					1	2	1	3		
	Escroquerie sans internet	Acc.		6	1	3	4	2	1	5	3	3	3	
		Tent.		1			1			2		2		
		Acc.	2											
	Tent.	1												
		Sous-total	3	13	6	10	7	7	8	15	18	26	31	4
Abus de confiance et infr. apparentées	Abus de confiance	Acc.	1	3	1				2		1	1	4	
		Sous-total	1	3	1				2		1	1	4	
Infr. liées à l'insolvabilité	Par le débiteur	Acc.		1						1	10	1	1	
	Non spécifié	Acc.		1		1								
		Sous-total		2		1				1	10	1	1	
Insolvabilité frauduleuse		Acc.					1							
		Sous-total					1							
Chèques sans provision		Acc.	1											
		Sous-total	1											
		Total	9	19	11	15	9	8	10	19	31	28	37	4

Dégradation de la propriété

			2000	2013	2014	2015	2016	2017	2018	2019	2020	2021	2022	2023
Incendie volontaire	Dans un autre lieu (de jour)	Acc.					1	1						
	Dans un autre lieu (de nuit)	Acc.	1		2				1	1		1		
	Dans un autre lieu (moment indéterminé)	Acc.								1				
		Sous-total	1		2		1	1	1	2			1	
Incendie involontaire		Acc.	1	1	1	2	1	3	4	1	5		2	
		Sous-total	1	1	1	2	1	3	4	1	5		2	
Destruction, dénaturation, dégradation	Avec circ. aggr.	Acc.	4	1	2	1	2	1	1		1			
	Destruction de biens agricoles	Acc.								1	1	1		
	Non spécifié	Acc.	3											
		Sous-total	7	1	2	1	2	1	1	1	2		1	
Vandalisme	Sur véhicules	Acc.	10	8	11	7	7	10	11	2	6	10	9	3
	Sur autres biens mobiliers	Acc.	6	7	2	2	1	2	3	4	1	2	4	
	Graffitis	Acc.		1	2	6		2	2		1	2	1	1
	Autres détériorations sur biens immobiliers	Acc.	5	6	8	7	15	10	2	6	4	8	10	2
	Dégradation de clôture	Acc.			2	1	1				4			
		Sous-total	21	22	25	23	24	24	18	12	16	22	24	6
		Total	30	24	30	26	28	29	24	16	23	24	26	6

Infr. contre la sécurité publique

		2000	2013	2014	2015	2016	2017	2018	2019	2020	2021	2022	2023
Association de malfaiteurs	Acc.					1			2				
	Sous-total					1			2				
Evasion de prisonniers	Non-respect surveillance électronique Acc.								1		1		
	Sous-total								1		1		
Menaces	Menace d'attentat Verbales Acc.	6	6	7	3	3	9	7	7	8	8	2	
	Ecrites Acc.	1		4		2	1	2	2	1	9	2	2
	Par gestes, emblèmes Acc.	1	2	2	3	2	3		3	1	2	2	1
	Alerte à la bombe Acc.						1					1	
	Non spécifié Acc.			1								2	
	Sous-total	8	8	14	6	7	14	10	12	10	22	6	3
Total		8	8	14	6	8	14	10	15	10	23	6	3

Infr. contre l'autorité publique

		2000	2013	2014	2015	2016	2017	2018	2019	2020	2021	2022	2023
Violence c/ personnes investies autorité publique	Acc.								1		1		
	Sous-total								1		1		
Rébellion	Rébellion armée	Acc.			1								
	Rébellion non armée	Acc.			1		1	1	4		3		
	Non spécifié	Acc.		1			1	1		1		1	
	Sous-total	2	1	2	2	2	2	4	4	1	3	1	
Outrages	Acc.	2	2	1	2	2	4	7	7	4	7	2	1
	Sous-total	2	2	1	2	2	4	7	7	4	7	2	1
Autres infractions	Bris de scellés	Acc.				1							
	Sous-total					1							
	Total	4	3	1	4	3	6	9	12	5	11	3	1

Infr. contre la foi publique

			2000	2013	2014	2015	2016	2017	2018	2019	2020	2021	2022	2023
Faux en écritures	Faux en écritures	Acc.	1			1	1	2		2	2		1	
		Tent.	1											
	Usage de faux en écrit. et écrit. falsifiées	Acc.				1	1			2	1	1	2	
		Sous-total	2			2	2	2		4	3	1	3	
Usurpation	Immixtion dans fonctions publiques	Acc.												1
	De titres	Acc.		1										
	De nom	Acc.		2	3		3	1	2	2	1	2	1	1
		Sous-total		3	3		3	1	2	2	1	2	1	2
Contrefaçon / falsification	Contrefaçon	Acc.					1							
	Falsification	Acc.											1	
		Sous-total					1						1	
Fausses monnaies	Emission	Acc.	1								1			
	Non spécifié	Acc.	1											
	Autres	Acc.	1	1										
		Sous-total	3	1							1			
Faux en justice	Fausse déclaration	Acc.			1	1								
		Sous-total			1	1								
		Total	5	4	4	3	6	3	2	6	5	3	5	2



Etalle

Infraction Code pénal

Infr. contre la famille

		2000	2013	2014	2015	2016	2017	2018	2019	2020	2021	2022	2023
Abandon de famille	Acc.	1				1							
	Sous-total	1				1							
Refus du droit aux relations personnelles	Acc.	2	1	1	4		2	3	1	3	4	4	
	Sous-total	2	1	1	4		2	3	1	3	4	4	
Non-acquittement pension alimentaire	Acc.				1	3	1	1	1	1			
	Sous-total				1	3	1	1	1	1			
	Total	3	1	1	5	4	3	4	2	4	4	4	

Criminalité informatique

		2000	2013	2014	2015	2016	2017	2018	2019	2020	2021	2022	2023
Hacking	Acc.		1		1							1	
	Sous-total		1		1							1	
Fraude informatique	Acc.		2	4	1	1	3	3	13	10	2	5	5
	Tent.							2	1				
	Sous-total		2	4	1	1	3	5	14	10	2	5	5
	Total		3	4	2	1	3	5	14	10	2	6	5

Marchand de sommeil

		2000	2013	2014	2015	2016	2017	2018	2019	2020	2021	2022	2023
Sans circ. aggr.	Acc.				1								
	Sous-total				1								
	Total				1								



Contravention Code pénal

		2000	2013	2014	2015	2016	2017	2018	2019	2020	2021	2022	2023
Injures (Contravention)	Acc.	3											
	Sous-total	3											
Destruction d'animaux (Contravention)	Acc.	1											
	Sous-total	1											
Autres contraventions CP	Acc.	2											
	Sous-total	2											
Total		6											

STATISTIQUES POLICIERES DE CRIMINALITE

LIEU DE PERPETRATION: COMMUNE

Etalle

***ANNEXE II: DETAIL PAR CATEGORIE DE DELIT
LOIS SPECIALES***



Etalle

Infraction Lois spéciales

Drogues

			2000	2013	2014	2015	2016	2017	2018	2019	2020	2021	2022	2023	
Détention		Acc.	12	9	20	12	9	33	21	18	12	15	16	2	
		Tent.	1												
		Sous-total	13	9	20	12	9	33	21	18	12	15	16	2	
Usage	Usage individuel	Acc.	9												
		Tent.	1												
	Faciliter l'usage	Acc.											1		
		Sous-total	10										1		
Importation et exportation		Acc.	1		1	3				9	1	1		2	
		Sous-total	1		1	3				9	1	1		2	
Fabrication		Acc.		1	2				2	5				1	
		Sous-total		1	2				2	5				1	
Commerce		Acc.	2	3	6	1	5	3	1	4	4		2	2	
		Sous-total	2	3	6	1	5	3	1	4	4		2	2	
Autres		Acc.			1	1									
		Sous-total			1	1									
Total			26	12	29	16	18	36	24	36	17	16	19	7	

Législation sur les étrangers

			2000	2013	2014	2015	2016	2017	2018	2019	2020	2021	2022	2023
Transmigration illégale	Accès au territoire	Acc.	3				1			1				
		Séjour	Acc.		1	3		1		1		1		
			Sous-total	3	1	3		1	1		2		1	
Traite d'êtres humains		Acc.	1											
		Sous-total	1											
Aide au séjour illégal		Acc.						1						
		Sous-total						1						
Total			4	1	3		1	2		2		1		



Environnement

			2000	2013	2014	2015	2016	2017	2018	2019	2020	2021	2022	2023
Déchets	Déchets par professionnel	Acc.											1	
	Déchets par particulier	Acc.		1	1	1	1		3	1				2
	Déchets par personne indéterminée	Acc.	1											
	Sous-total		1	1	1	1	1		3	1			1	2
Autres que déchets	Urbanisme	Acc.			1									
	Pollution du sol	Acc.									1			
	Autres nuisances en matière d'environnement	Acc.				1								
	Sous-total			1	1						1			
Biodiversité / Faune et flore	Bien-être animal	Acc.			1			1				2	1	
	Protection de la nature	Acc.							2					
	Permis / autorisation animaux	Acc.								1				
	Destruction d'animaux	Acc.							2	3		1	2	
	Sous-total			1				1	4	4		3	3	
Total		1	1	3	2	1	1	7	5	1	3	4	2	

Armes et explosifs

			2000	2013	2014	2015	2016	2017	2018	2019	2020	2021	2022	2023
Détenion illégale	Arme à feu	Acc.		5	4	3	1	5		7	4		1	1
	Arme blanche ou non à feu	Acc.		2	2		2	6	4	3	2	1	1	1
	Munition	Acc.						1			1			
	Non spécifié	Acc.	1											
	Sous-total		1	7	6	3	3	12	4	10	7	1	2	2
Port / transport illégal	Arme à feu	Acc.		1										
	Arme blanche ou non à feu	Acc.		1	2	4	2	1	3	3	4	1	3	
	Non spécifié	Acc.	1											
	Sous-total		1	2	2	4	2	1	3	3	4	1	3	
Autre	Mesures de sécurité	Acc.									1			
	Stockage	Acc.				1					1			
	Permis d'environnement	Acc.									1			
	Sous-total					1					3			
Total		2	9	8	7	6	13	7	13	14	2	5	2	



Protection de la personne

			2000	2013	2014	2015	2016	2017	2018	2019	2020	2021	2022	2023
Discrimination	Racisme et xénophobie	Acc.				1				1				
	Fondée sur son orientation sexuelle (homophobie)	Acc.						1			1			
		Sous-total				1		1		1	1			
Protection de la vie privée		Acc.				1	1				1			
		Sous-total				1	1				1			
Droit à l'image		Acc.			1									
		Sous-total			1									
			Total		1	2	1	1		1	2			

FPF/DGR/DR/BIPOL - Statistiques policières de criminalité (date de clôture: 22/09/2023)
 Les données pour les années 2001 jusqu'à 2012 ne sont plus publiées mais restent disponibles sur demande auprès du service BIPOL.
 Les données pour 2023 ne concernent que le 1er trimestre.



Etalle

Infraction Lois spéciales

Hormones et dopage

		2000	2013	2014	2015	2016	2017	2018	2019	2020	2021	2022	2023
Détention	Acc.			1					1				
	Sous-total:			1					1				
	Total:			1					1				

Protection de la jeunesse

		2000	2013	2014	2015	2016	2017	2018	2019	2020	2021	2022	2023
Législation sur l'obligation scolaire	Acc.	1		1					1				
	Sous-total:	1		1					1				
Législation sur la protection de la jeunesse	Acc.	2	2	3	8	2	3	6	9	7	6	2	
	Sous-total:	2	2	3	8	2	3	6	9	7	6	2	
	Total:	3	2	4	8	2	3	6	10	7	6	2	



Code pénal social

		2000	2013	2014	2015	2016	2017	2018	2019	2020	2021	2022	2023
Harcèlement au travail	Acc.		1		1	1	2	1					
	Sous-total:		1		1	1	2	1					
Mise en danger du travailleur	Acc.								1				
	Sous-total:								1				
Travail illégal	Acc.		1										
	Sous-total:		1										
Fraude sociale aux cotisations (travail au noir)	Acc.						1		1				
	Sous-total:						1		1				
Documents sociaux	Acc.			1									
	Sous-total:			1									
Sécurité sociale	Acc.	2											
	Sous-total:	2											
Infr. contre foi publique en droit pénal social	Acc.				1				1	1			
	Sous-total:				1				1	1			
	Total:	2	2	1	2	1	3	1	3	1			

Ivresse et alcool

		2000	2013	2014	2015	2016	2017	2018	2019	2020	2021	2022	2023
Ivresse publique	Acc.	3	1				2	5	2	3	1	2	
	Sous-total:	3	1				2	5	2	3	1	2	
	Total:	3	1				2	5	2	3	1	2	

Registre de population

		2000	2013	2014	2015	2016	2017	2018	2019	2020	2021	2022	2023
	Acc.				2		2						
	Sous-total:				2		2						
	Total:				2		2						



Santé publique

		2000	2013	2014	2015	2016	2017	2018	2019	2020	2021	2022	2023
Denrées alimentaires	Acc.									1			
	Sous-total:									1			
Refus ou négligence respect mesures	Acc.									53	14	1	
	Sous-total:									53	14	1	
Autres	Acc.									3	1		
	Sous-total:									3	1		
	Total:									57	15	1	

Travail

		2000	2013	2014	2015	2016	2017	2018	2019	2020	2021	2022	2023
Commerce ambulant	Acc.		1										
	Sous-total:		1										
Fraude sociale aux cotisations (travail au noir)	Acc.	1											
	Sous-total:	1											
Autres	Acc.												2
	Sous-total:												2
	Total:	1	1										2

Protection des revenus publics

		2000	2013	2014	2015	2016	2017	2018	2019	2020	2021	2022	2023
Douane et accises	Acc.								1		2	1	
	Sous-total:								1		2	1	
	Total:								1		2	1	

Pratiques commerciales

		2000	2013	2014	2015	2016	2017	2018	2019	2020	2021	2022	2023
Pratiques du marché et protection du consommateur	Acc.	1											
	Sous-total:	1											
	Total:	1											



Autres lois spéciales

		2000	2013	2014	2015	2016	2017	2018	2019	2020	2021	2022	2023
Transport	Acc.	1	1										
	Sous-total:	1	1										
Infr. dans le secteur audiovisuel	Acc.		1										
	Sous-total:		1										
	Total:	1	2										

STATISTIQUES POLICIERES DE CRIMINALITE

LIEU DE PERPETRATION: COMMUNE

Etalle

***ANNEXE III: DETAIL
FIGURES CRIMINELLES / PHENOMENES***



Etalle

FC Vol moyen de transport

		2000	2013	2014	2015	2016	2017	2018	2019	2020	2021	2022	2023
Vol de voiture	Acc.	6		2	3	2	5		1	2		1	
	Tent.	2	1									1	
	Total	8	1	2	3	2	5		1	2		2	
Vol de moto	Acc.				1	1	1						
	Total				1	1	1						
Carjacking	Acc.						1						
	Total						1						
Vol de vélomoteur	Acc.											1	
	Total											1	
Vol de vélo	Acc.	1	1	1				1	3		1	2	
	Total	1	1	1				1	3		1	2	

FC Cambriolage

		2000	2013	2014	2015	2016	2017	2018	2019	2020	2021	2022	2023
Cambriolage dans habitation	Acc.	11	11	10	10	8	13	5	5	17	3	12	1
	Tent.	9	2	6	2	1	8	4	3	3	1	1	
	Total	20	13	16	12	9	21	9	8	20	4	13	1
Cambriolage ds entreprise ou commerce	Acc.	7	2	1		3	4		3	1	3	1	
	Tent.		5	1		3	2			2			
	Total	7	7	2		6	6		3	3	3	1	
Cambriolage ds service public ou bâtiment administ	Acc.	1	2		1		3					1	
	Tent.					1	1			1		1	
	Total	1	2		1	1	4			1		2	
Cambriolage dans bâtiment (total)	Acc.	19	15	11	11	11	20	5	8	18	6	14	1
	Tent.	9	7	7	2	5	11	4	3	6	1	2	
	Total	28	22	18	13	16	31	9	11	24	7	16	1



FC Vol autre

		2000	2013	2014	2015	2016	2017	2018	2019	2020	2021	2022	2023
Vol à main armée	Acc.	1		1									
	Total	1		1									
Vol avec violence sans arme	Acc.		1				2	1	1	2	1		1
	Tent.		1							1			
	Total		2				2	1	1	3	1		1
Vol dans ou sur un véhicule	Acc.	8	4	9		1	1	2	3	4	2	3	
	Tent.	2	1				1						
	Total	10	5	9		1	2	2	3	4	2	3	
Vol d'armes et explosifs	Acc.	2	1	1	1				1	3			
	Total	2	1	1	1				1	3			
Vol à l'arraché	Acc.							1					
	Total							1					
Vol à la tire	Acc.		1			1		2	2				
	Tent.								1				
	Total		1			1		2	3				
Vol à l'étagère	Acc.		2		2	3	3	1	1	2	1		
	Tent.				1								
	Total		2		3	3	3	1	1	2	1		
Vol par ruse	Acc.			1		2			2	1			1
	Total			1		2			2	1			1
Vol de métaux	Acc.		4	1			1						
	Total		4	1			1						
Vol sur les chantiers	Acc.	2	4	1	2	1	1						1
	Tent.					1			1				1
	Total	2	4	1	2	2	1		1				2
Vol d'animaux	Acc.	7		1	2	1		1		3		2	
	Total	7		1	2	1		1		3		2	



Criminalité ICT

		2000	2013	2014	2015	2016	2017	2018	2019	2020	2021	2022	2023
Fraude de cartes de paiements	Acc.						1	1	2	4			
	Tent.							1	1				
	Total						1	2	3	4			
Phishing	Acc.							2		1		1	
	Tent.												
	Total							2		1		1	
Shouldersurfing	Acc.								1				
	Tent.												
	Total							1					

FC Autre

		2000	2013	2014	2015	2016	2017	2018	2019	2020	2021	2022	2023
Violence contre les métiers d'intérêt général	Acc.		4	1	1		2	3	2	3	4	3	1
	Tent.						1						
	Total		4	1	1		3	3	2	3	4	3	1
Graffiti	Acc.		1	2	6		2	2		1	2	1	1
	Tent.												
	Total		1	2	6		2	2		1	2	1	1
Dégradation de voiture	Acc.	5	7	11	6	8	8	11	3	6	8	8	2
	Tent.												
	Total	5	7	11	6	8	8	11	3	6	8	8	2
Rixe au couteau	Acc.		1										
	Tent.												
	Total		1										



PH Violence intrafamiliale (VIF)

		2000	2013	2014	2015	2016	2017	2018	2019	2020	2021	2022	2023
VIF: physique, dans le couple	Acc.	4	5	11	6	4	15	5	12	9	13	5	1
	Total	4	5	11	6	4	15	5	12	9	13	5	1
VIF: physique, envers des descendants	Acc.	1	3	3	1	3		1	1	1	5	1	2
	Total	1	3	3	1	3		1	1	1	5	1	2
VIF: physique, envers d'autres membres	Acc.	9	1	2	2	1	3				3	2	1
	Total	9	1	2	2	1	3				3	2	1
VIF: sexuelle, dans le couple	Acc.									1		1	
	Total									1		1	
VIF: sexuelle, envers des descendants	Acc.							1					
	Total							1					
VIF: psychique, dans le couple	Acc.	3	5	6	7	4	12	8	3	12	9	10	2
	Total	3	5	6	7	4	12	8	3	12	9	10	2
VIF: psychique, envers des descendants	Acc.								1				
	Total								1				
VIF: psychique, envers d'autres membres	Acc.						2				2		1
	Total						2				2		1
VIF: économique, dans le couple	Acc.					1	1		1	4	1	2	
	Total					1	1		1	4	1	2	
VIF: économique, envers des descendants	Acc.										1		
	Total										1		
VIF: économique, envers d'autres membres	Acc.	1			1	4	1	2	2	1			
	Total	1			1	4	1	2	2	1			

PH Hormones et dopage

		2000	2013	2014	2015	2016	2017	2018	2019	2020	2021	2022	2023
Dopage humain	Acc.			1					1				
	Total			1					1				



PH Drogues

		2000	2013	2014	2015	2016	2017	2018	2019	2020	2021	2022	2023
Vente de cocaïne	Acc.		2			2			1	1			
	Total		2			2			1	1			
Import-export de cocaïne	Acc.								2				1
	Total								2				1
Production de drogues synthétiques	Acc.				1								
	Total				1								
Vente de drogues synthétiques	Acc.	1	1			1			1				
	Total	1	1			1			1				
Production de cannabis (culture)	Acc.							1	2				1
	Total							1	2				1
Import-export d'héroïne	Acc.				1								
	Total				1								
Vente-traffic d héroïne	Acc.			1								1	
	Total			1								1	

PH Traite des êtres humains

		2000	2013	2014	2015	2016	2017	2018	2019	2020	2021	2022	2023
TEH - exploitation économique	Acc.	1											
	Total	1											

PH Violence dans l'espace public

		2000	2013	2014	2015	2016	2017	2018	2019	2020	2021	2022	2023
Violence physique (transport public)	Acc.	1			2		1				1		
	Total	1			2		1				1		
Violence physique (voie publique)	Acc.	1	3	6	6	4	3	4	5	6	7	9	1
	Tent.				1								
	Total	1	3	6	7	4	3	4	5	6	7	9	1



PH Violence dans l'espace public

		2000	2013	2014	2015	2016	2017	2018	2019	2020	2021	2022	2023
Violence physique (autre endroit public)	Acc.										1	1	
	Total										1	1	
Violence physique (endroit accessible au public)	Acc.	3	3	2	2	1	5	1	1		4	4	
	Total	3	3	2	2	1	5	1	1		4	4	
Violence sexuelle (transport public)	Acc.												1
	Total												1
Violence sexuelle (voie publique)	Acc.								2	2		3	
	Total								2	2		3	
Violence sexuelle (autre endroit public)	Acc.				1								
	Total				1								
Violence sexuelle (endroit accessible au public)	Acc.						1						
	Total						1						
Violence psychique (voie publique)	Acc.		2	5	9	3	11	9	12	14	15	11	3
	Total		2	5	9	3	11	9	12	14	15	11	3
Violence psychique (autre endroit public)	Acc.				1	1		2	3	2	2	1	
	Total				1	1		2	3	2	2	1	
Violence psychique (endroit accessible au public)	Acc.	3	2	1	1	3	3	3	3	2	2		
	Total	3	2	1	1	3	3	3	3	2	2		
Vol à main armée (voie publique)	Acc.	1											
	Total	1											
Vol avec violence sans arme (voie publique)	Acc.							1					
	Total							1					
Vol avec violence sans arme (autre endroit public)	Acc.						1						
	Total						1						
Vol avec violence sans arme (endr. acces. au pub.)	Acc.						1		1				1
	Total						1		1				1



PH Autre

		2000	2013	2014	2015	2016	2017	2018	2019	2020	2021	2022	2023
Terrorisme, extrémisme et radicalisme	Acc.									1			
	Total									1			
Cyberharcèlement	Acc.										3		1
	Total										3		1
Fraude à l'identité	Acc.		3	3		3	1	2	2	1	2	1	1
	Total		3	3		3	1	2	2	1	2	1	1

STATISTIQUES POLICIERES DE CRIMINALITE

LIEU DE PERPETRATION: COMMUNE

Etalle

***ANNEXE IV: FAITS ENREGISTRES
NON CRIMINELS***



Etalle

Faits non criminels

Maladies / Décès / Disparition

	2000	2013	2014	2015	2016	2017	2018	2019	2020	2021	2022	2023
Suicide	1		4	1	2	4	3	3	5	2	3	
Personne malade	2			2		1		8	4	3	4	2
Décès suspect											1	
Décès naturel		1			1	2		1	4	1		
Disparition (personne disparue)	2	1	2	2		3	1	2	2	1	2	
Accident (sauf roulage)	3	2	2	1	2	2		5	1	2		
Sécurité des travailleurs (accident du travail)												1
Autres	1											
Total	9	4	8	6	5	12	4	19	16	9	10	3

Appels

	2000	2013	2014	2015	2016	2017	2018	2019	2020	2021	2022	2023
Alarme	1											
Appels	2				1	2				1	1	
Total	3				1	2				1	1	

Problèmes sociaux

	2000	2013	2014	2015	2016	2017	2018	2019	2020	2021	2022	2023
Différends familiaux	21	5	10	5	8	7	8	14	12	8	15	
Différend (pas de coups)	3	4	2	2	2	5	3	1	4	8	5	1
Affaire civile	2	4	2			1		3		1	5	
Protection de la jeunesse	26	5	4	3	2	6	5	2	5	5	7	1
Autres				1	1				1			
Total	52	18	18	11	13	19	16	20	22	22	32	2



Ordre public

	2000	2013	2014	2015	2016	2017	2018	2019	2020	2021	2022	2023
Troubles				1		1	1	1	1	1		
Autres	2											
Total	2			1		1	1	1	1	1		

Agissements suspects

	2000	2013	2014	2015	2016	2017	2018	2019	2020	2021	2022	2023
	2	3	2	5	5	3	3	6	4	2	3	3
Total	2	3	2	5	5	3	3	6	4	2	3	3

Objets trouvés

	2000	2013	2014	2015	2016	2017	2018	2019	2020	2021	2022	2023
					2	2		1				
Total					2	2		1				

Objets perdus

	2000	2013	2014	2015	2016	2017	2018	2019	2020	2021	2022	2023
	9	66	65	51	66	62	70	60	53	70	69	18
Total	9	66	65	51	66	62	70	60	53	70	69	18



Autres non-infractions

	2000	2013	2014	2015	2016	2017	2018	2019	2020	2021	2022	2023
Ordonnance de capture						1						
Non-respect des conditions					1		1	5				
Procès-verbal d'information	11	5	3		3	7	4	5	1		3	
Notification		2		1	3	1		1	1	3	2	
Demande signalement surveillance électronique											1	1
Fonction de contrôle armes										3	1	
Autres non infractions	11											
Total	22	7	3	1	7	9	5	11	2	6	7	1