

# ***STATISTIQUES POLICIERES DE CRIMINALITE***

---

*LIEU DE PERPETRATION: COMMUNE*

**Bertrix**

***2000 - Trimestre 1 2023***

*Police fédérale - DGRIDRIIBIPOL*

# ***STATISTIQUES POLICIERES DE CRIMINALITE***

---

***LIEU DE PERPETRATION: COMMUNE***

**Bertrix**

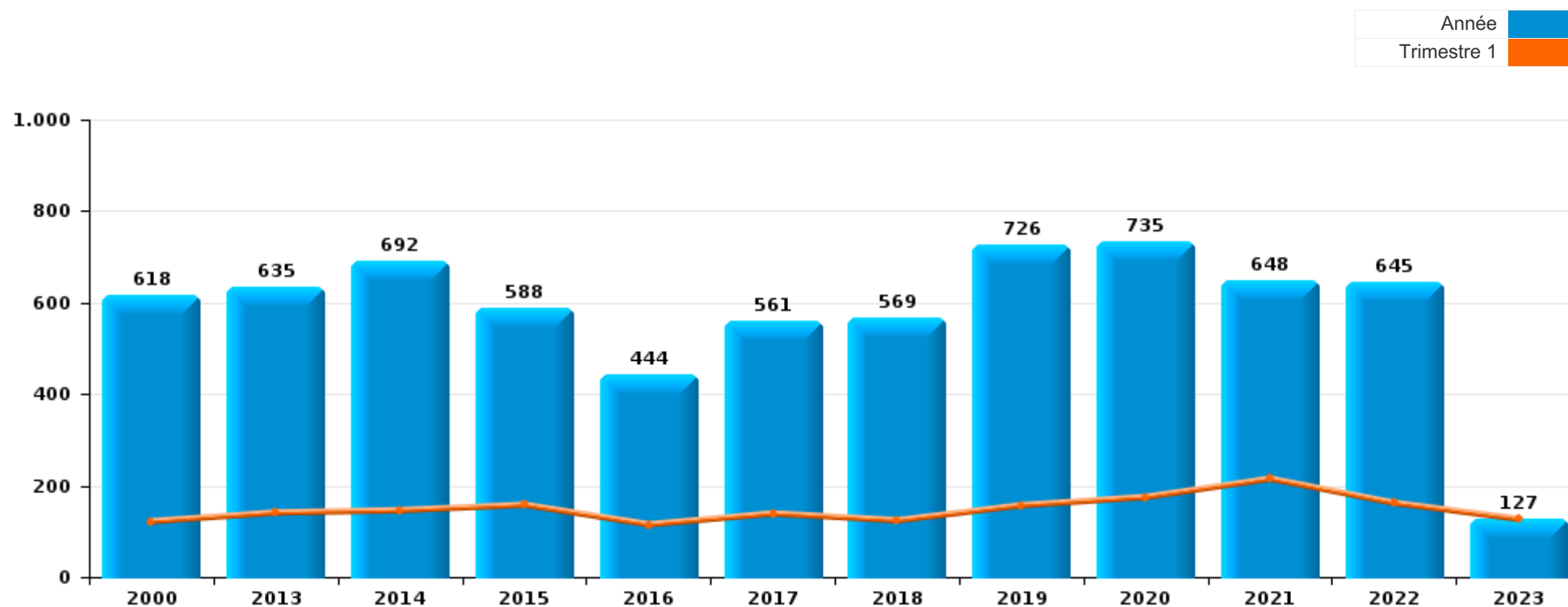
***PARTIE I : INFRACTIONS JUDICIAIRES***

## CRIMINALITE ENREGISTREE COMMISE AU NIVEAU DE LA COMMUNE



### Bertrix

	2000	2013	2014	2015	2016	2017	2018	2019	2020	2021	2022	2023
Nombre total des délits	618	635	692	588	444	561	569	726	735	648	645	127



FPF/DGR/DRI/BIPOL - Statistiques policières de criminalité (date de clôture: 22/09/2023)

Les données pour les années 2001 jusqu'à 2012 ne sont plus publiées mais restent disponibles sur demande auprès du service BIPOL.

Les données pour 2023 ne concernent que le 1er trimestre.



Bertrix

	2000	2013	2014	2015	2016	2017	2018	2019	2020	2021	2022	2023
Vol et extorsion	186	161	186	166	105	122	106	155	94	80	103	14
Dégradation de la propriété	125	84	76	78	61	50	67	94	75	61	72	19
Infr. contre l'intégrité physique	66	75	80	77	49	57	62	80	81	78	89	9
Drogues	14	43	38	30	27	51	98	76	89	67	45	11
Infr. contre autres valeurs morales et sentiments	22	45	62	47	32	37	52	62	42	44	51	10
Infr. contre la sécurité publique	38	59	50	37	25	30	40	63	50	32	48	5
Fraude	23	30	39	31	24	38	31	47	37	41	55	10
Criminalité informatique		14	4	4	10	20	6	22	21	23	42	13
Infr. contre l'autorité publique	4	12	27	10	8	17	17	14	23	18	22	2
Infr. contre la famille	29	15	18	11	17	30	7	13	7	11	10	3
Santé publique				1		2			96	62		
Registre de population	2	14	7	16	15	8	7	11	15	25	23	8
Infr. contre la foi publique	12	11	17	13	6	23	13	12	10	13	10	6
Armes et explosifs	5	15	15	11	7	12	8	12	16	25	15	3
Infr. contre les mœurs	7	13	10	7	16	10	20	13	10	14	13	2
Protection de la jeunesse	2	7	15	8	5	13	12	17	15	13	13	5
Ivresse et alcool	4	6	9	10	4	7	8	12	19	17	14	2
Environnement	26	8	9	4	4	4	4	2	8	7	3	
Législation sur les étrangers	1		3	15	5	8	1	6	7	4	8	2
Infr. relative au statut juridique de l'enfant	3	11	10	1	3	4	2	2	10	1	2	1
Autres lois spéciales	22	2	4	3	4	4	3	3			1	
Code pénal social	5	3	2	4	9	6	2	2		5	1	
Protection de la personne			4	3	3	3	2	3	5	2	2	
Contravention Code pénal	15	1				1		1		1		
Travail	2	3	1		2			1	3			1
Exercice illégal de l'autorité publique		1	1		1			1	1	3	1	
Carte d'identité			1		2			2				
Infr. contre la liberté individuelle			1	1		1	1				1	
Protection des revenus publics	2									1	1	
Autres infractions Code pénal			1						1			
Législation économique		1	1									
Sécurité privée	2											
Code pénal militaire et milice												1
Hormones et dopage						1						
Loi du football		1										
Pratiques commerciales	1											
Traite des êtres humains			1									
<b>Sous-total</b>	<b>618</b>	<b>635</b>	<b>692</b>	<b>588</b>	<b>444</b>	<b>561</b>	<b>569</b>	<b>726</b>	<b>735</b>	<b>648</b>	<b>645</b>	<b>127</b>
<b>Contravention règlement policier local</b>			1	3	5	8	11	9	11	15	29	6
<b>Sous-total</b>			<b>1</b>	<b>3</b>	<b>5</b>	<b>8</b>	<b>11</b>	<b>9</b>	<b>11</b>	<b>15</b>	<b>29</b>	<b>6</b>
<b>Total</b>	<b>618</b>	<b>635</b>	<b>693</b>	<b>591</b>	<b>449</b>	<b>569</b>	<b>580</b>	<b>735</b>	<b>746</b>	<b>663</b>	<b>674</b>	<b>133</b>

FPF/DGR/DR1/BIPOL - Statistiques policières de criminalité (date de clôture: 22/09/2023)

Les données pour les années 2001 jusqu'à 2012 ne sont plus publiées mais restent disponibles sur demande auprès du service BIPOL.

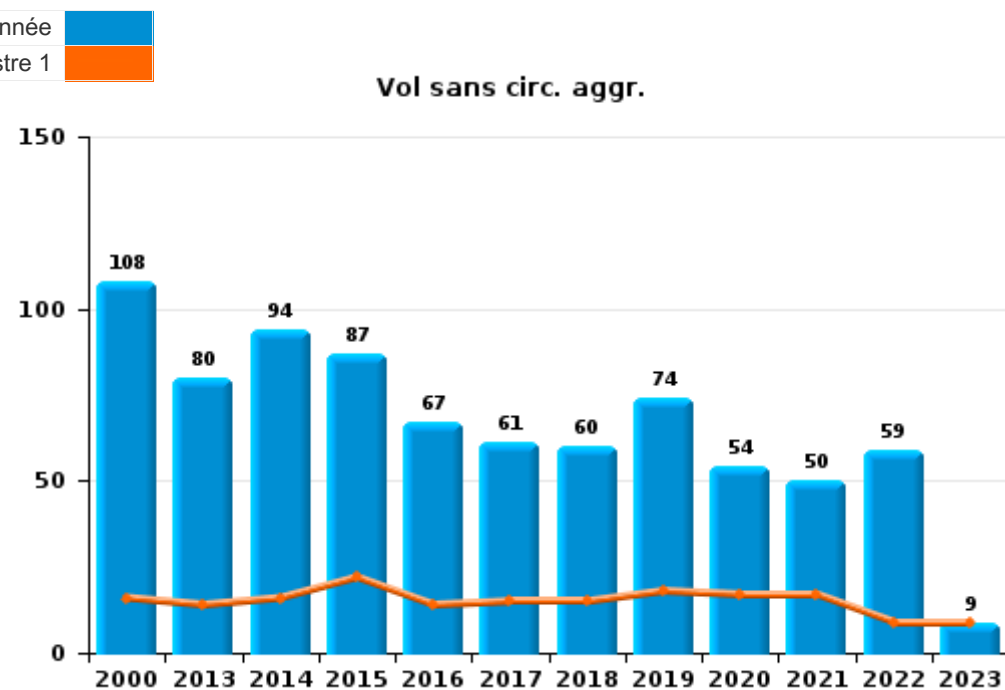
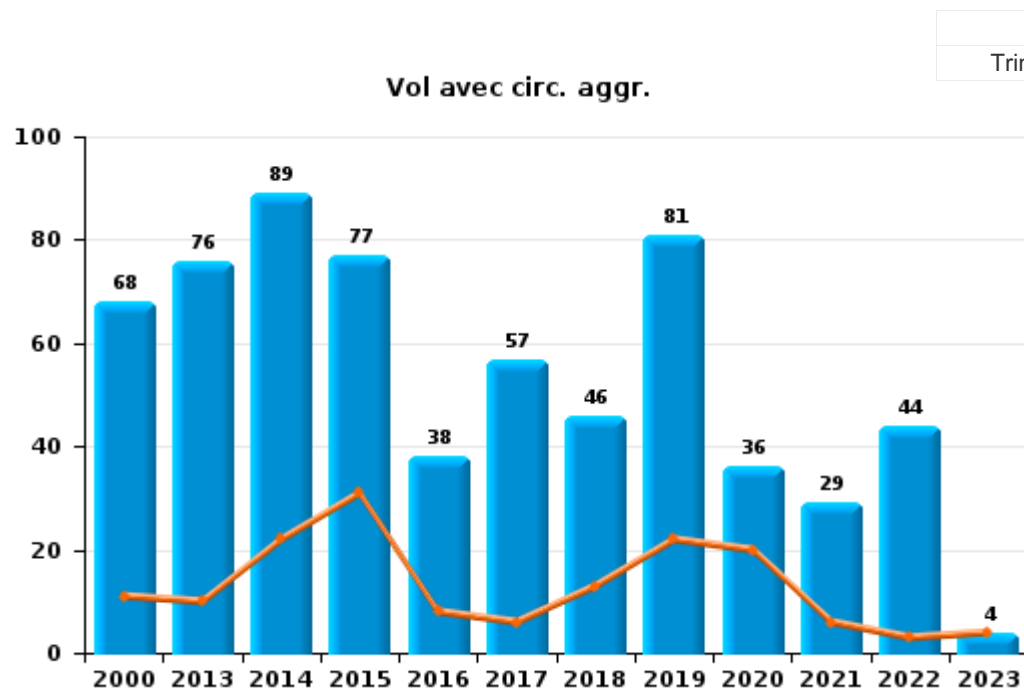
Les données pour 2023 ne concernent que le 1er trimestre.



I.1. Catégorie des infractions : Vol et extorsion (top 5 des infractions au niveau national 2022)

**Bertrix**

	2000	2013	2014	2015	2016	2017	2018	2019	2020	2021	2022	2023
<b>Vol sans circ. agr.</b>	108	80	94	87	67	61	60	74	54	50	59	9
<b>Vol avec circ. agr.</b>	68	76	89	77	38	57	46	81	36	29	44	4
<b>Vol non spécifié</b>	9	1	3	1		1			1			
<b>Extorsion</b>	1	4		1		2			3	1		1
<b>Autres</b>						1						
<b>Total</b>	<b>186</b>	<b>161</b>	<b>186</b>	<b>166</b>	<b>105</b>	<b>122</b>	<b>106</b>	<b>155</b>	<b>94</b>	<b>80</b>	<b>103</b>	<b>14</b>



FPF/DGR/DRI/BIPOL - Statistiques policières de criminalité (date de clôture: 22/09/2023)

Les données pour les années 2001 jusqu'à 2012 ne sont plus publiées mais restent disponibles sur demande auprès du service BIPOL.

Les données pour 2023 ne concernent que le 1er trimestre.



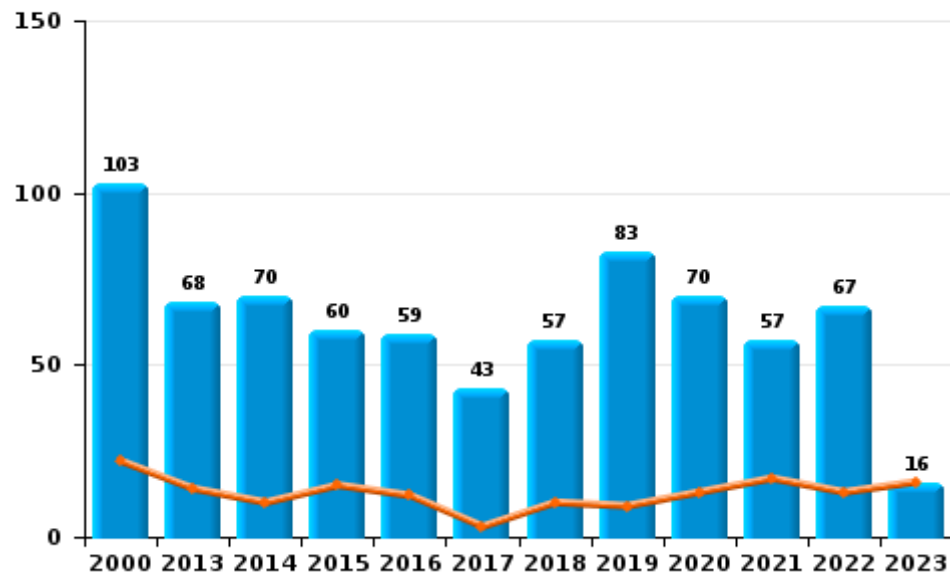
I.2. Catégorie des infractions : Dégradation de la propriété (top 5 des infractions au niveau national 2022)

**Bertrix**

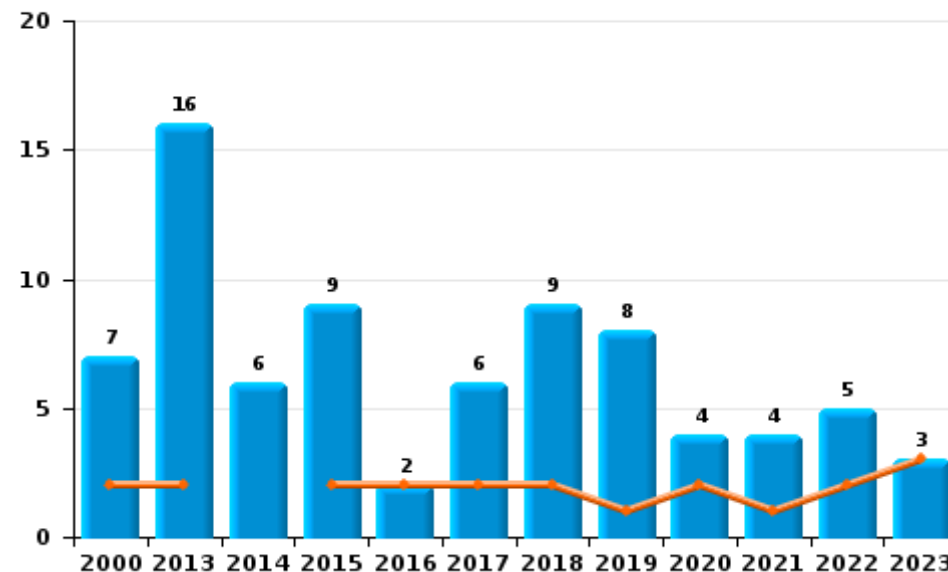
	2000	2013	2014	2015	2016	2017	2018	2019	2020	2021	2022	2023
<b>Vandalisme</b>	103	68	70	60	59	43	57	83	70	57	67	16
<b>Incendie involontaire</b>	7	14	5	7	2	3	6	4	2	1	4	3
<b>Destruction, dénaturation, dégradation</b>	15			8		1	1	3	1			
<b>Incendie volontaire</b>		2	1	2		3	3	4	2	3	1	
<b>Destruction par explosion volontaire</b>				1								
<b>Total</b>	<b>125</b>	<b>84</b>	<b>76</b>	<b>78</b>	<b>61</b>	<b>50</b>	<b>67</b>	<b>94</b>	<b>75</b>	<b>61</b>	<b>72</b>	<b>19</b>



**Vandalisme**



**Incendie**

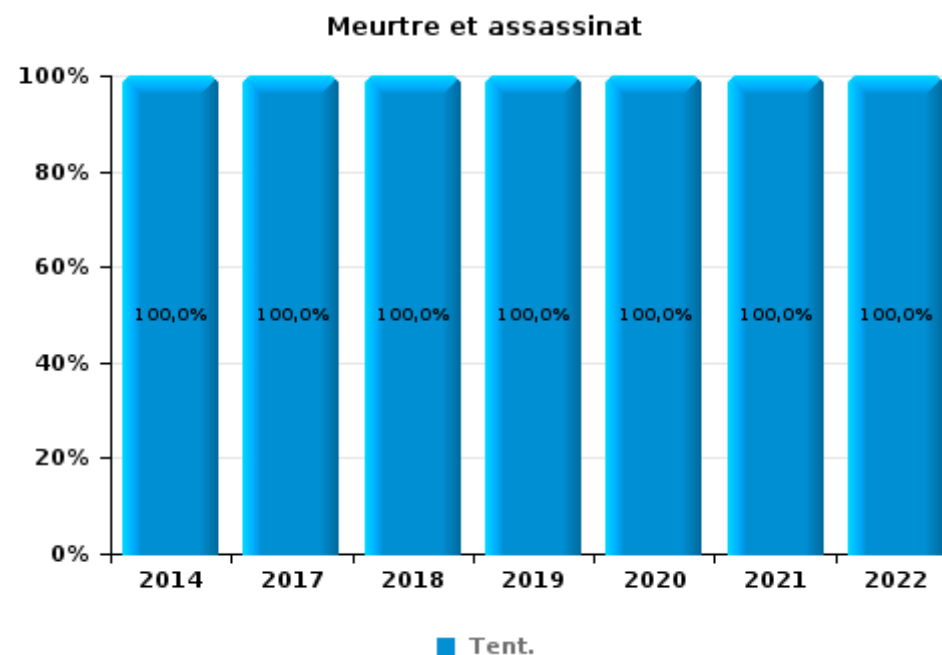
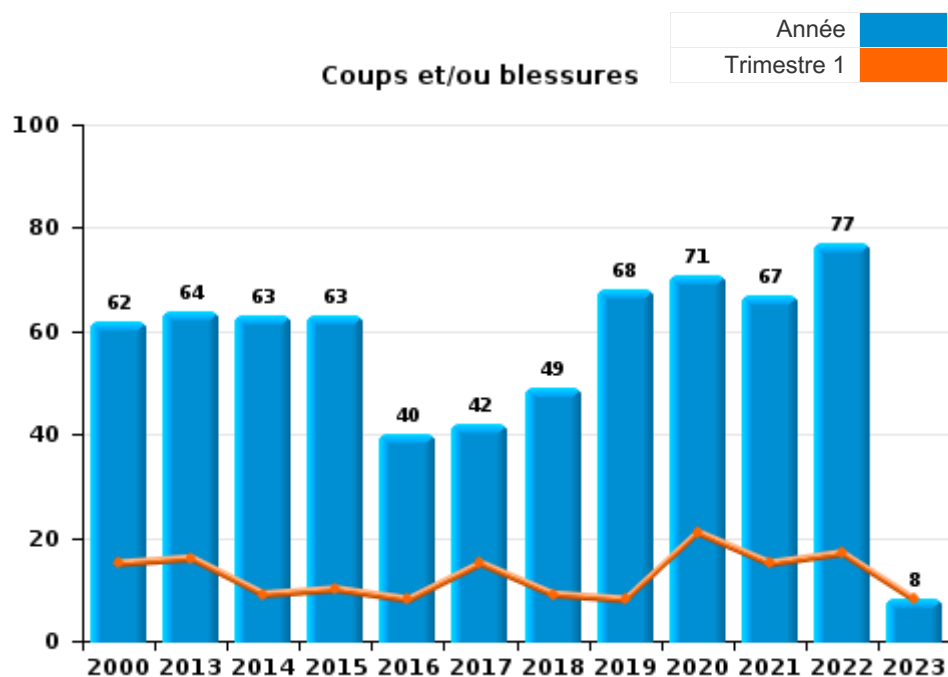




I.3. Catégorie des infractions : Infr. contre l'intégrité physique (top 5 des infractions au niveau national 2022)

Bertrix

	2000	2013	2014	2015	2016	2017	2018	2019	2020	2021	2022	2023
Coups et/ou blessures	62	64	63	63	40	42	49	68	71	67	77	8
Autres	4	11	15	14	9	14	12	9	8	9	11	1
Meurtre et assassinat			2			1	1	3	2	2	1	
<b>Total</b>	<b>66</b>	<b>75</b>	<b>80</b>	<b>77</b>	<b>49</b>	<b>57</b>	<b>62</b>	<b>80</b>	<b>81</b>	<b>78</b>	<b>89</b>	<b>9</b>



FPF/DGR/DRI/BIPOL - Statistiques policières de criminalité (date de clôture: 22/09/2023)  
 Les données pour les années 2001 jusqu'à 2012 ne sont plus publiées mais restent disponibles sur demande auprès du service BIPOL.  
 Les données pour 2023 ne concernent que le 1er trimestre.



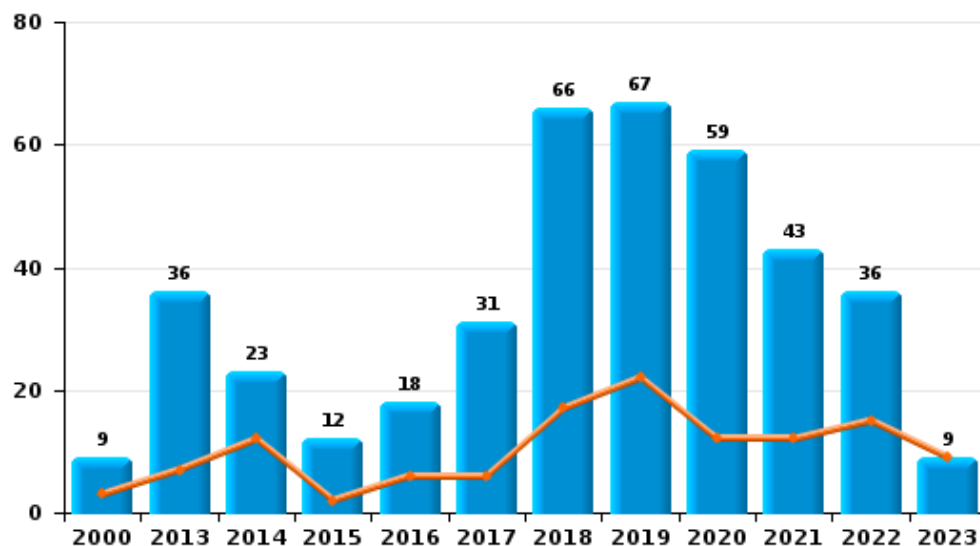
I.4. Catégorie des infractions : Drogues (top 5 des infractions au niveau national 2022)

Bertrix

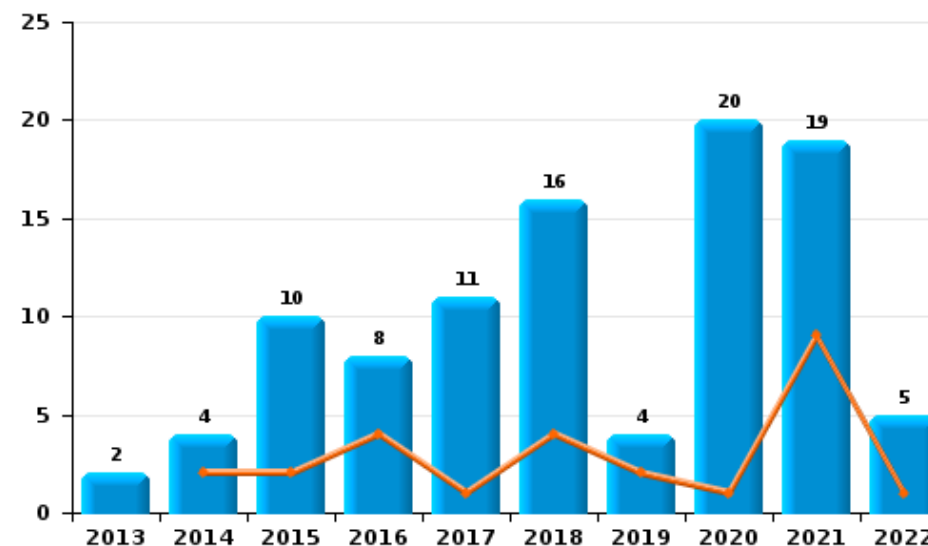
	2000	2013	2014	2015	2016	2017	2018	2019	2020	2021	2022	2023
Détention	9	36	23	12	18	31	66	67	59	43	36	9
Commerce		2	4	10	8	11	16	4	20	19	5	
Fabrication	1	1	3	1		5	2	1	5		3	2
Importation et exportation		3	5		1	1	3	2	1	5		
Autres		1	1	3		2	6	2	2		1	
Usage	4		2	4		1	5		2			
<b>Total</b>	<b>14</b>	<b>43</b>	<b>38</b>	<b>30</b>	<b>27</b>	<b>51</b>	<b>98</b>	<b>76</b>	<b>89</b>	<b>67</b>	<b>45</b>	<b>11</b>



Détention



Commerce







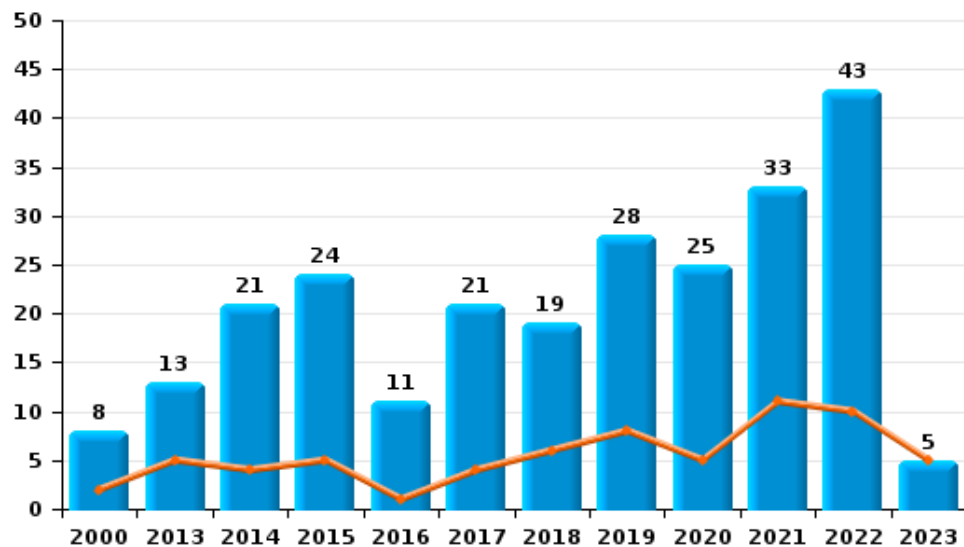
I.5. Catégorie des infractions : Fraude (top 5 des infractions au niveau national 2022)

Bertrix

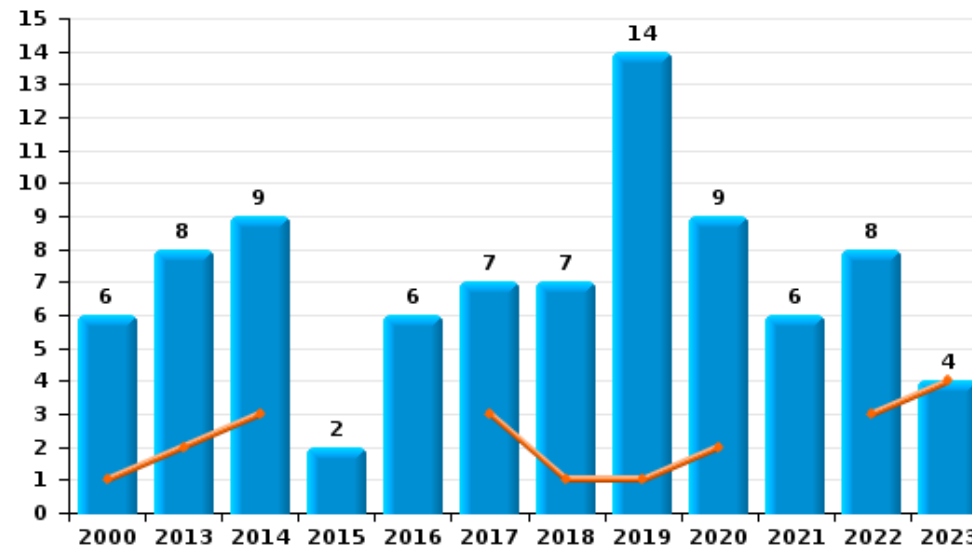
	2000	2013	2014	2015	2016	2017	2018	2019	2020	2021	2022	2023
Escroquerie	8	13	21	24	11	21	19	28	25	33	43	5
Abus de confiance et infr. apparentées	6	8	9	2	6	7	7	14	9	6	8	4
Grivèlerie	3		4		5	5	2	1	1	1	2	
Détournement et destruction frauduleuse	1	4	3	2	1	4		2		1	1	
Fraudes: Autres	5	2	2	3	1		1	1	2			
Recel		2				1	2				1	
Infr. liées à l'insolvabilité		1						1				1
<b>Total</b>	<b>23</b>	<b>30</b>	<b>39</b>	<b>31</b>	<b>24</b>	<b>38</b>	<b>31</b>	<b>47</b>	<b>37</b>	<b>41</b>	<b>55</b>	<b>10</b>



Escroquerie



Abus de confiance et infr. apparentées



FPF/DGR/DRI/BIPOL - Statistiques policières de criminalité (date de clôture: 22/09/2023)

Les données pour les années 2001 jusqu'à 2012 ne sont plus publiées mais restent disponibles sur demande auprès du service BIPOL.

Les données pour 2023 ne concernent que le 1er trimestre.

# ***STATISTIQUES POLICIERES DE CRIMINALITE***

---

***LIEU DE PERPETRATION: COMMUNE***

**Bertrix**

***PARTIE II : FIGURES CRIMINELLES / PHENOMENES***



**Bertrix**

**FC Vol moyen de transport**

	2000	2013	2014	2015	2016	2017	2018	2019	2020	2021	2022	2023
Vol de voiture	20	8	8	4	2	3	3	2	3	1	4	
Vol de moto		1								1		
Carjacking	1										1	
Vol dans les garages		1	2									
Vol de vélomoteur	6	5	2	1		1	2	1				
Vol de vélo	8	3	3	4	1	3	3	2	1	2	2	

**FC Cambriolage**

	2000	2013	2014	2015	2016	2017	2018	2019	2020	2021	2022	2023
Cambriolage dans habitation	9	22	43	28	17	26	18	29	23	11	31	2
Cambriolage ds entreprise ou commerce	9	7	10	12	5	10	4	7	3	5	1	
Cambriolage ds service public ou bâtiment administ	6	7	8	16	7	9	8	22	2	3	1	
Cambriolage dans bâtiment (total)	24	36	61	56	29	45	30	58	28	18	33	2



**FC Vol autre**

	2000	2013	2014	2015	2016	2017	2018	2019	2020	2021	2022	2023
Vol à main armée	3	1		1	1					2		
Vol avec violence sans arme	4	5	3	3	2	2	1	5	3	2	2	1
Vol dans ou sur un véhicule	40	14	18	16	6	8	13	16	8	9	10	1
Vol d'armes et explosifs	1	4	1	2		1	2		1			
Vol à l'arraché	1							1				
Vol à la tire	2	3	4	3	4	1	2		2	2	4	
Vol à l'étalage	6	1	3	3	2	1	1	5	2	11	5	3
Vol par ruse	3	2		1			1					
Vol de métaux	4	7	3	5		4	1				2	
Vol sur les chantiers	2	2	2	1	1	3	2	1				
Home-invasion										1		
Vol d'animaux	1			3	1	1	2		2		2	
Vol de cargaison											1	

**Criminalité ICT**

	2000	2013	2014	2015	2016	2017	2018	2019	2020	2021	2022	2023
Fraude de cartes de paiements		10	1	1	2	4	1	3	1	2	3	
Phishing											1	

**FC Autre**

	2000	2013	2014	2015	2016	2017	2018	2019	2020	2021	2022	2023
Violence contre les métiers d'intérêt général		2	5	2	1	1	1	1		1	4	
Viol collectif			1									
Graffiti	2		5		1	1	1	1		2	3	1
Dégradation de voiture	31	19	27	28	20	14	24	44	30	29	25	6
Rixe au couteau			1				2		2	2	2	



**PH Violence intrafamiliale (VIF)**

	2000	2013	2014	2015	2016	2017	2018	2019	2020	2021	2022	2023
VIF: physique, dans le couple	8	8	21	12	4	10	12	19	21	20	20	1
VIF: physique, envers des descendants	1	2	3	1		4	3	4	3	3	5	1
VIF: physique, envers d'autres membres	13	4	2	3	2	2	4	3	10	4	5	1
VIF: sexuelle, dans le couple										1		
VIF: sexuelle, envers des descendants		3	1	3	1	2	1					
VIF: psychique, dans le couple	17	26	28	13	17	27	11	20	22	15	11	4
VIF: psychique, envers des descendants			1			1		1	1	4	4	
VIF: psychique, envers d'autres membres		1	1		1	1	2	2	3	1	2	1
VIF: économique, dans le couple		1	1	2	2	2	4	2	4	6	4	2
VIF: économique, envers des descendants							1				1	
VIF: économique, envers d'autres membres	15	1	8	4	6	9	4	2	3	3	5	1

**PH Hormones et dopage**

	2000	2013	2014	2015	2016	2017	2018	2019	2020	2021	2022	2023
Dopage humain						1						
Engraissement illégal						1						

**PH Drogues**

	2000	2013	2014	2015	2016	2017	2018	2019	2020	2021	2022	2023
Vente de cocaïne			1		2		2	2	1	1	1	
Production de drogues synthétiques											1	
Import-export de drogues synthétiques			1									
Vente de drogues synthétiques							1		3			
Production de cannabis (culture)	1		3			3	1	1	3			1
Vente-traffic d'héroïne							1				1	



PH Trafic d'armes

	2000	2013	2014	2015	2016	2017	2018	2019	2020	2021	2022	2023
Commerce et production d'arme à feu et mun.			1	2								

PH Traite des êtres humains

	2000	2013	2014	2015	2016	2017	2018	2019	2020	2021	2022	2023
TEH - exploitation économique			1									
TEH - exploitation sexuelle										1		

PH Violence dans l'espace public

	2000	2013	2014	2015	2016	2017	2018	2019	2020	2021	2022	2023
Violence physique (transport public)		1	2	1	1		1	4		1	1	
Violence physique (voie publique)	24	22	25	25	16	22	23	28	28	23	30	3
Violence physique (autre endroit public)			2	2	2	2	3	2	3	3	3	
Violence physique (endroit accessible au public)	12	10	5	11	5	3	9	11	3	7	10	1
Violence sexuelle (transport public)											1	
Violence sexuelle (voie publique)	2	2	2		1	1	7	1	1		2	
Violence sexuelle (autre endroit public)	1	1	1		1		1	1		1		
Violence sexuelle (endroit accessible au public)	3	1			5	3	5	1	3	1	1	1
Violence psychique (transport public)		2	2		1			2			1	
Violence psychique (voie publique)	18	22	32	22	22	27	35	23	24	22	29	6
Violence psychique (autre endroit public)	1	3	6	1	5	2	2	4	11	1	7	
Violence psychique (endroit accessible au public)	10	12	10	10	2	4	7	14	9	8	6	
Vol à main armée (voie publique)		1		1								
Vol à main armée (endroit accessible au public)	3				1					1		
Vol avec violence sans arme (voie publique)	1	2	3	1	1	1	1	2	1	1	1	
Vol avec violence sans arme (endr. acces. au pub.)		1			1	1		1			1	



PH Autre

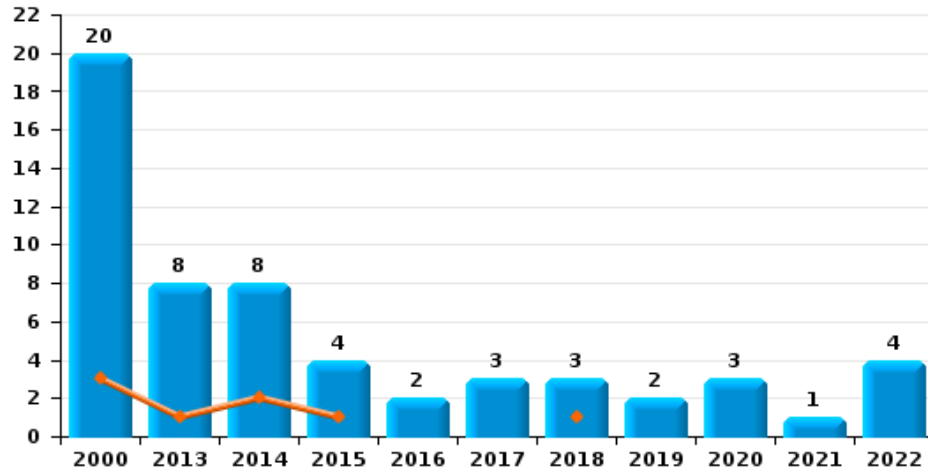
	2000	2013	2014	2015	2016	2017	2018	2019	2020	2021	2022	2023
Terrorisme, extrémisme et radicalisme				1								
Cyberharcèlement	2		1		1			2	2	1		1
Fraude à l'identité	1	6	11	5	1	7	2	8	7	6	7	4



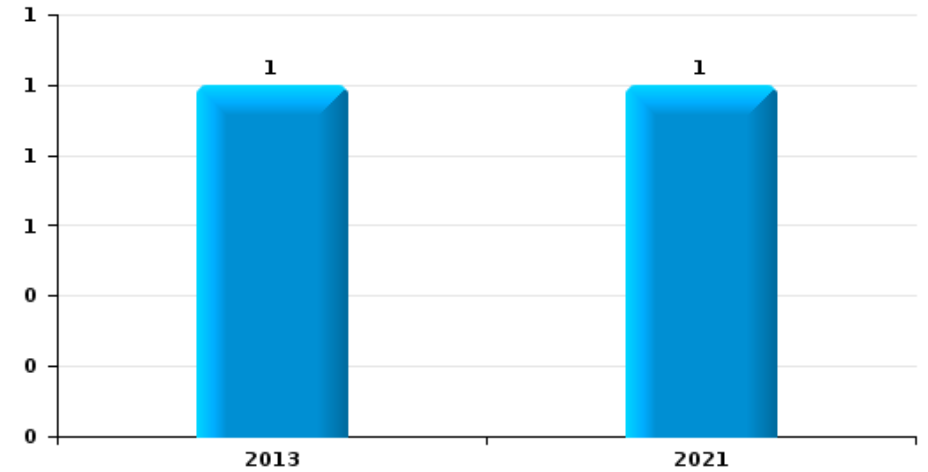
**Bertrix**

Année	<span style="color: blue;">■</span>
Trimestre 1	<span style="color: orange;">■</span>

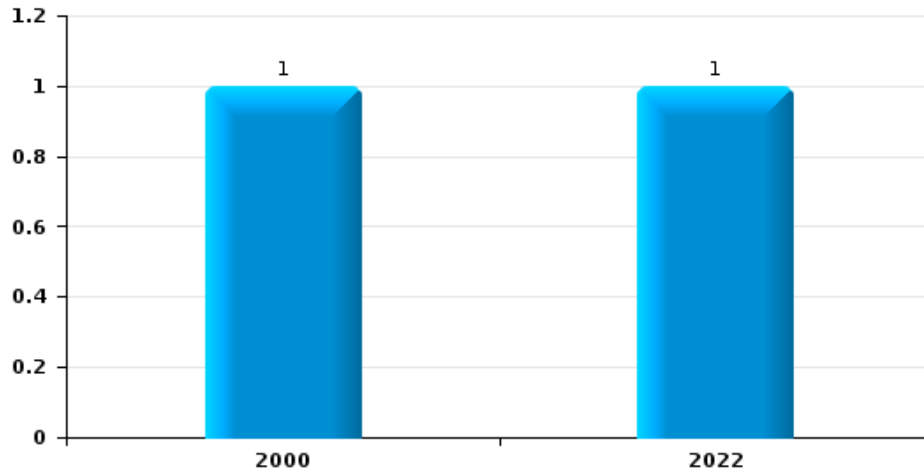
**Vol de voiture**



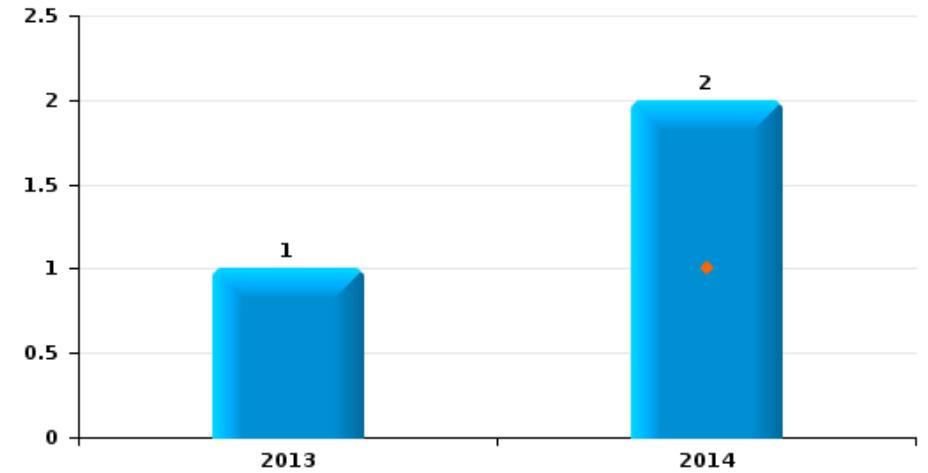
**Vol de moto**



**Carjacking**



**Vol dans les garages**



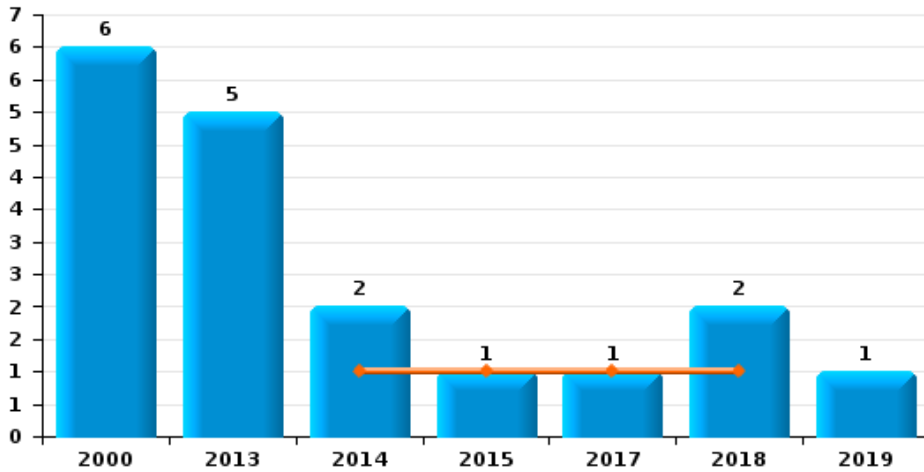




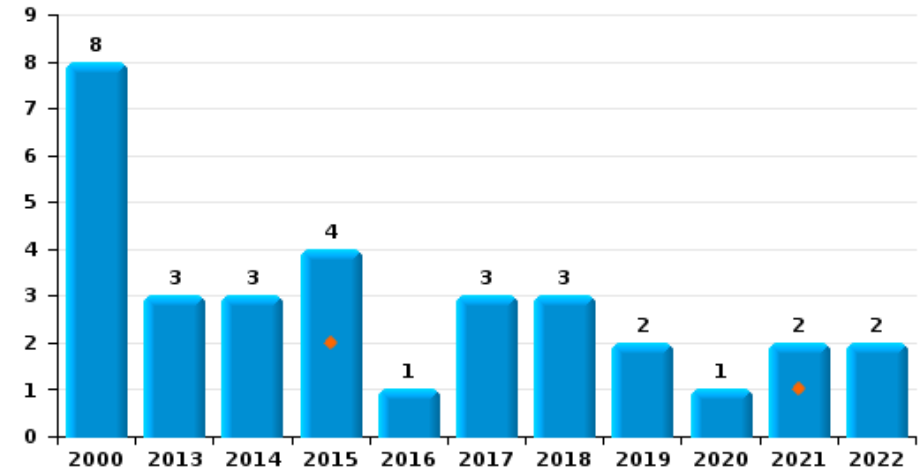
**Bertrix**

Année	<span style="color: blue;">■</span>
Trimestre 1	<span style="color: orange;">■</span>

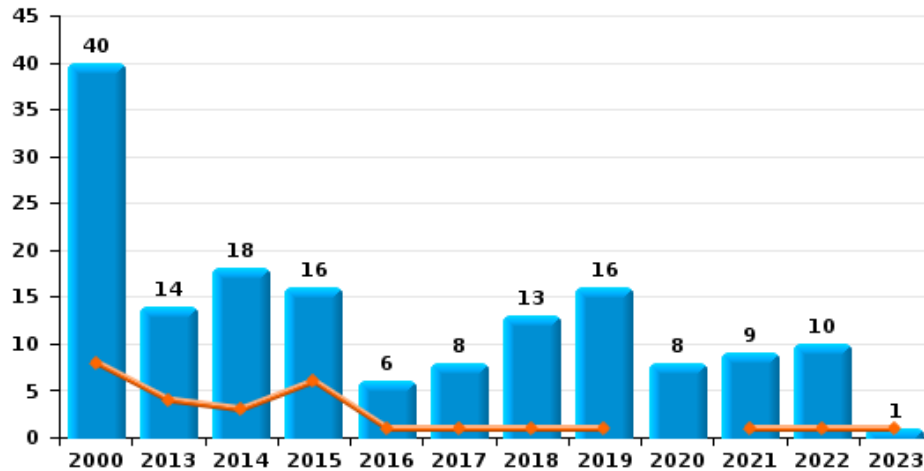
**Vol de vélomoteur**



**Vol de vélo**



**Vol dans ou sur un véhicule**

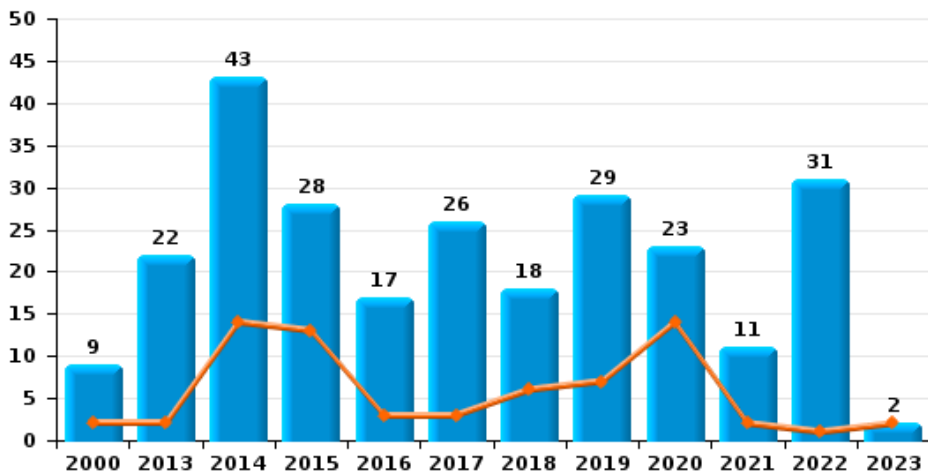




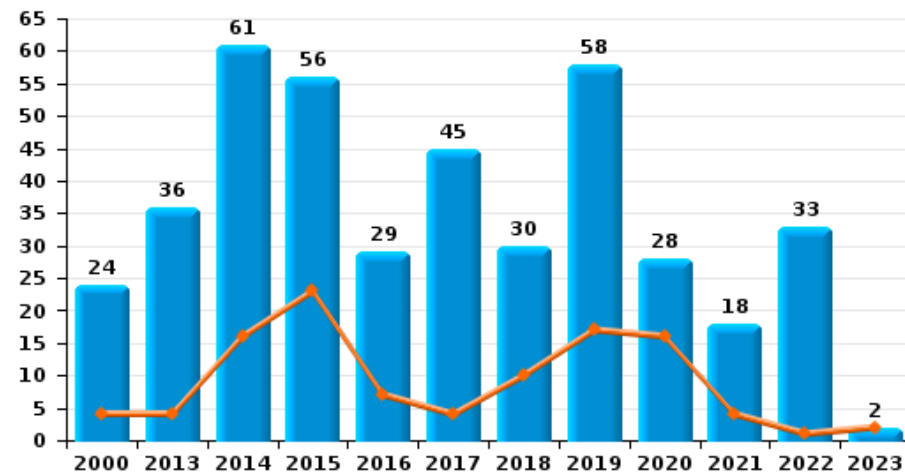
**Bertrix**

Année ■  
Trimestre 1 ■

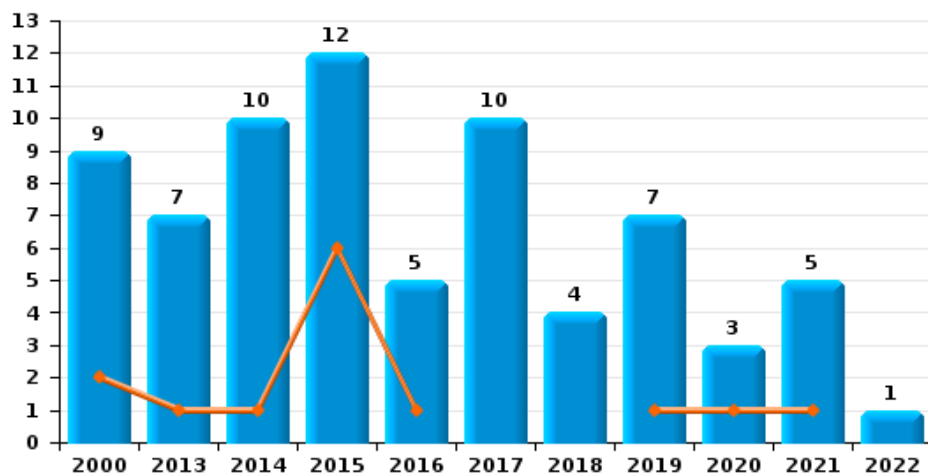
**Cambriolage dans habitation**



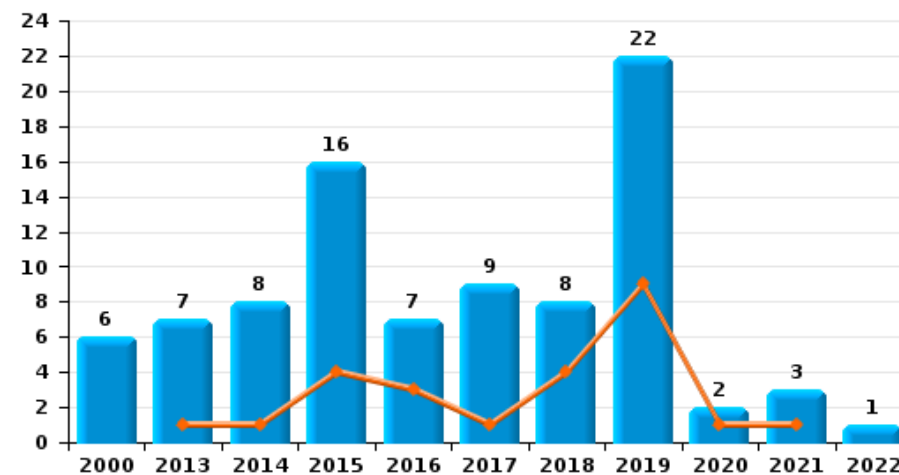
**Cambriolage dans bâtiment (total)**



**Cambriolage ds entreprise ou commerce**



**Cambriolage ds service public ou bâtiment administratif**

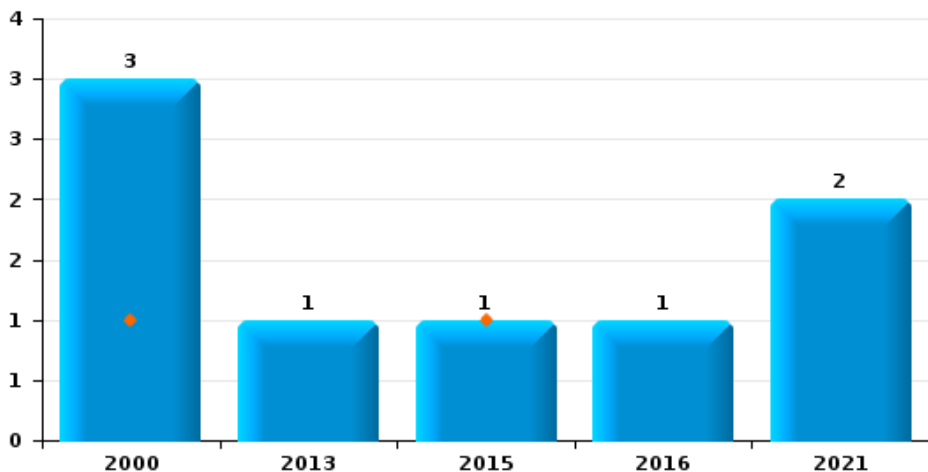




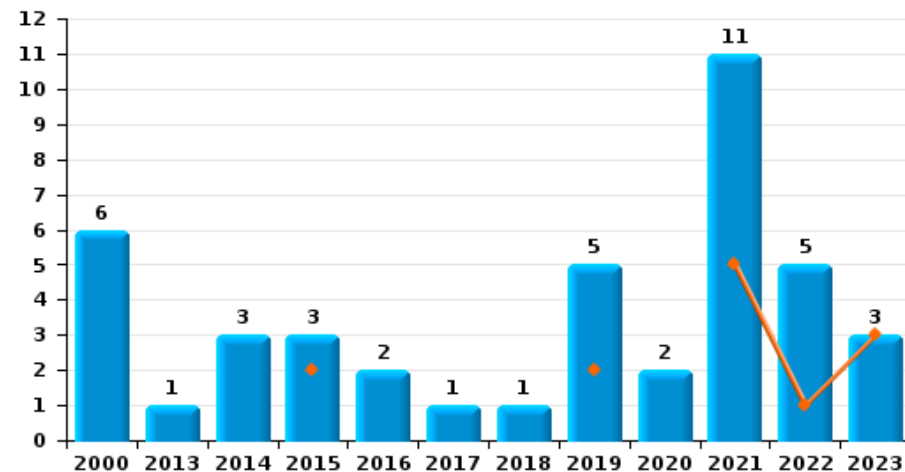
**Bertrix**



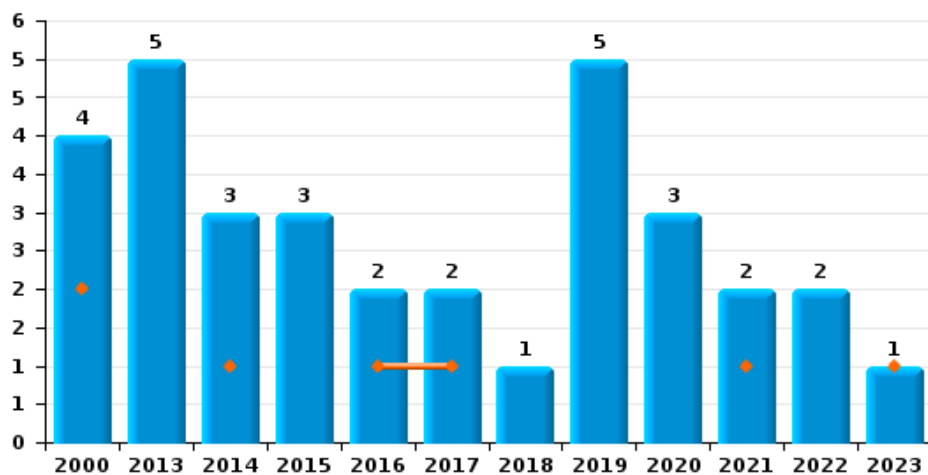
**Vol à main armée**



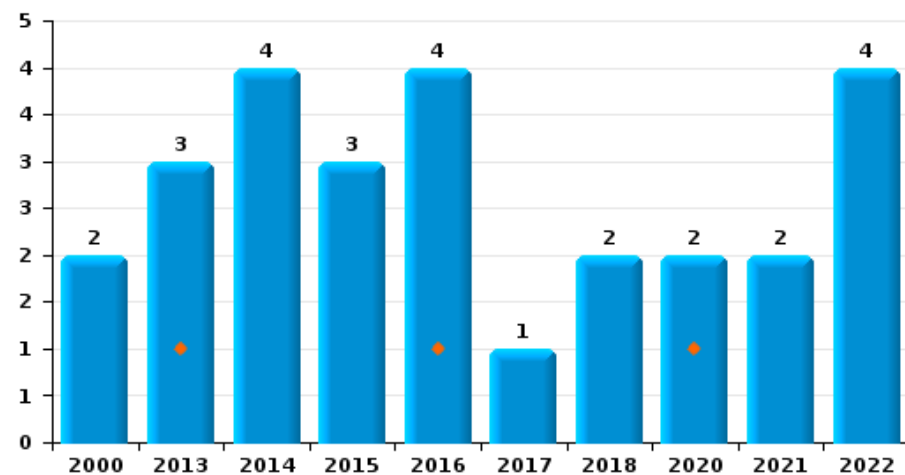
**Vol à l'étalage**



**Vol avec violence sans arme**



**Vol à la tire**

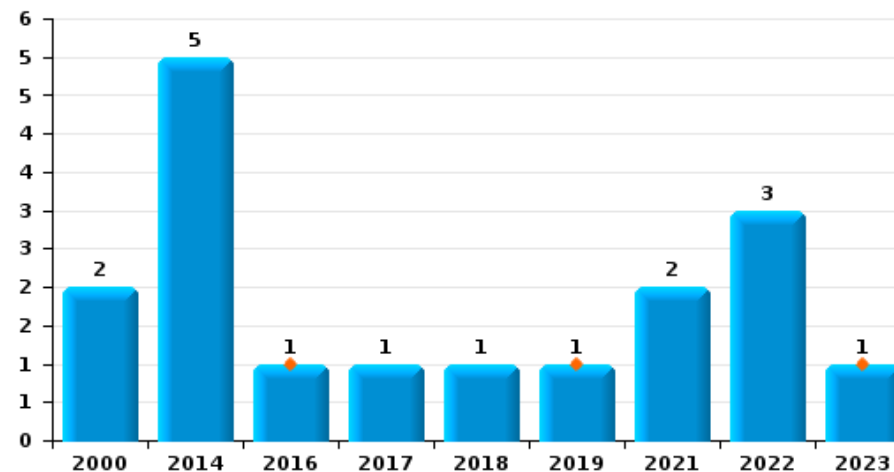




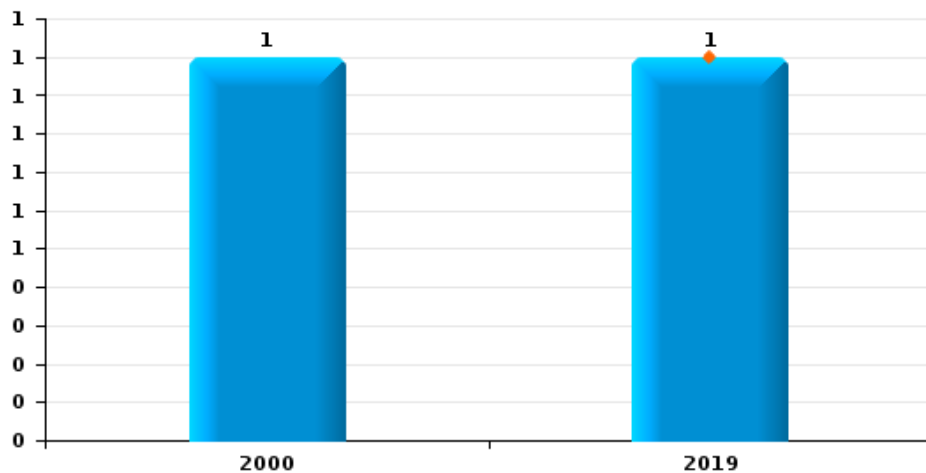
**Bertrix**

Année	<span style="color: blue;">■</span>
Trimestre 1	<span style="color: orange;">■</span>

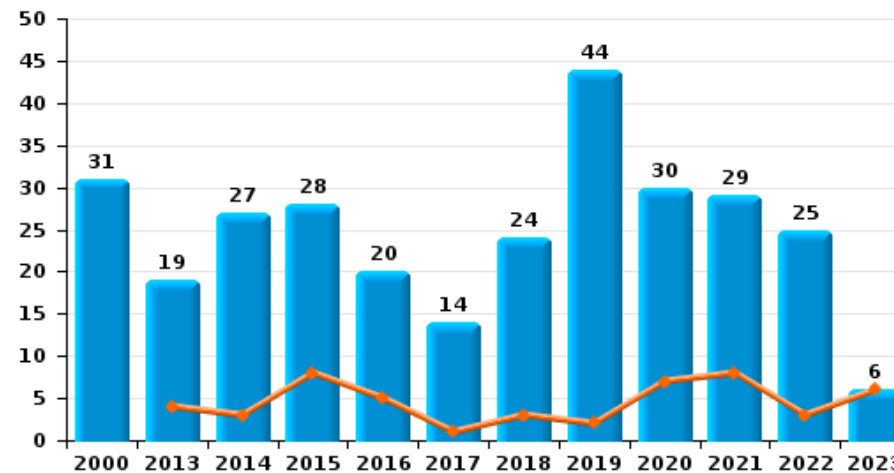
**Graffiti**



**Vol à l'arraché**



**Dégradation de voiture**





**Bertrix**

**FC Vol moyen de transport**

		2000	2013	2014	2015	2016	2017	2018	2019	2020	2021	2022	2023
Vol de voiture	Trim 1	3	1	2	1			1					
	Trim 2	7	3	1	1		1	1	1	1	1	2	
	Trim 3	4	3	3		1	1	1		1			
	Trim 4	6	1	2	2	1	1		1	1		2	
<b>Total</b>		<b>20</b>	<b>8</b>	<b>8</b>	<b>4</b>	<b>2</b>	<b>3</b>	<b>3</b>	<b>2</b>	<b>3</b>	<b>1</b>	<b>4</b>	
Vol de moto	Trim 2										1		
	Trim 3		1										
	<b>Total</b>		<b>1</b>								<b>1</b>		
Carjacking	Trim 2	1										1	
	<b>Total</b>	<b>1</b>										<b>1</b>	
Vol dans les garages	Trim 1			1									
	Trim 3		1	1									
	<b>Total</b>		<b>1</b>	<b>2</b>									
Vol de vélomoteur	Trim 1			1	1		1	1					
	Trim 2	2	4						1				
	Trim 3	3	1										
	Trim 4	1		1				1					
<b>Total</b>		<b>6</b>	<b>5</b>	<b>2</b>	<b>1</b>		<b>1</b>	<b>2</b>	<b>1</b>				
Vol de vélo	Trim 1				2						1		
	Trim 2		1	1	1		2		2		1		
	Trim 3	7	1	2	1	1	1	3		1		1	
	Trim 4	1	1									1	
<b>Total</b>		<b>8</b>	<b>3</b>	<b>3</b>	<b>4</b>	<b>1</b>	<b>3</b>	<b>3</b>	<b>2</b>	<b>1</b>	<b>2</b>	<b>2</b>	



FC Cambriolage

		2000	2013	2014	2015	2016	2017	2018	2019	2020	2021	2022	2023
Cambriolage dans habitation	Trim 1	2	2	14	13	3	3	6	7	14	2	1	2
	Trim 2	2	4	4	5	3	4	7	4	3	2	2	
	Trim 3	3	9	15	5	4	8	2	2	5	2	4	
	Trim 4	2	7	10	5	7	11	3	16	1	5	24	
	<b>Total</b>	<b>9</b>	<b>22</b>	<b>43</b>	<b>28</b>	<b>17</b>	<b>26</b>	<b>18</b>	<b>29</b>	<b>23</b>	<b>11</b>	<b>31</b>	<b>2</b>
Cambriolage ds entreprise ou commerce	Trim 1	2	1	1	6	1			1	1	1		
	Trim 2	2	3	3	2	1	2		5	1	1		
	Trim 3	1	1	3	1		3	2		1	1	1	
	Trim 4	4	2	3	3	3	5	2	1		2		
	<b>Total</b>	<b>9</b>	<b>7</b>	<b>10</b>	<b>12</b>	<b>5</b>	<b>10</b>	<b>4</b>	<b>7</b>	<b>3</b>	<b>5</b>	<b>1</b>	
Cambriolage ds service public ou bâtiment administ	Trim 1		1	1	4	3	1	4	9	1	1		
	Trim 2	1	3	3	3	1	2		6	1	1	1	
	Trim 3		2	1		1	3	2	7				
	Trim 4	5	1	3	9	2	3	2			1		
	<b>Total</b>	<b>6</b>	<b>7</b>	<b>8</b>	<b>16</b>	<b>7</b>	<b>9</b>	<b>8</b>	<b>22</b>	<b>2</b>	<b>3</b>	<b>1</b>	
Cambriolage dans bâtiment (total)	Trim 1	4	4	16	23	7	4	10	17	16	4	1	2
	Trim 2	5	10	10	10	5	8	7	15	5	4	3	
	Trim 3	4	12	19	6	5	14	6	9	6	3	5	
	Trim 4	11	10	16	17	12	19	7	17	1	7	24	
	<b>Total</b>	<b>24</b>	<b>36</b>	<b>61</b>	<b>56</b>	<b>29</b>	<b>45</b>	<b>30</b>	<b>58</b>	<b>28</b>	<b>18</b>	<b>33</b>	<b>2</b>



FC Vol autre

		2000	2013	2014	2015	2016	2017	2018	2019	2020	2021	2022	2023
Vol à main armée	Trim 1	1			1								
	Trim 2	1											
	Trim 3	1											
	Trim 4		1			1					2		
	<b>Total</b>	<b>3</b>	<b>1</b>		<b>1</b>	<b>1</b>						<b>2</b>	
Vol avec violence sans arme	Trim 1	2		1		1	1				1		1
	Trim 2	1	1		1	1			1		1	1	
	Trim 3	1	3						1	1		1	
	Trim 4		1	2	2		1	1	3	2			
	<b>Total</b>	<b>4</b>	<b>5</b>	<b>3</b>	<b>3</b>	<b>2</b>	<b>2</b>	<b>1</b>	<b>5</b>	<b>3</b>	<b>2</b>	<b>2</b>	<b>1</b>
Vol dans ou sur un véhicule	Trim 1	8	4	3	6	1	1	1	1		1	1	1
	Trim 2	8	4	5	6	1	4	8	5	1	1	5	
	Trim 3	13	2	5	3	3	1	3	5	5	2	2	
	Trim 4	11	4	5	1	1	2	1	5	2	5	2	
	<b>Total</b>	<b>40</b>	<b>14</b>	<b>18</b>	<b>16</b>	<b>6</b>	<b>8</b>	<b>13</b>	<b>16</b>	<b>8</b>	<b>9</b>	<b>10</b>	<b>1</b>
Vol d'armes et explosifs	Trim 1			1	1					1			
	Trim 2				1								
	Trim 3		2					2					
	Trim 4	1	2				1						
	<b>Total</b>	<b>1</b>	<b>4</b>	<b>1</b>	<b>2</b>		<b>1</b>	<b>2</b>		<b>1</b>			
Vol à l'arraché	Trim 1								1				
	Trim 4	1											
	<b>Total</b>	<b>1</b>							<b>1</b>				
Vol à la tire	Trim 1		1			1				1			
	Trim 2	1	1	2	1			2					
	Trim 3	1		1	2	1					1	3	
	Trim 4		1	1		2	1			1	1	1	
	<b>Total</b>	<b>2</b>	<b>3</b>	<b>4</b>	<b>3</b>	<b>4</b>	<b>1</b>	<b>2</b>		<b>2</b>	<b>2</b>	<b>4</b>	



FC Vol autre

		2000	2013	2014	2015	2016	2017	2018	2019	2020	2021	2022	2023
Vol à l'étalage	Trim 1				2				2		5	1	3
	Trim 2	2	1						3		4	1	
	Trim 3	2		2		1				1	2		
	Trim 4	2		1	1	1	1	1		1		3	
	<b>Total</b>	<b>6</b>	<b>1</b>	<b>3</b>	<b>3</b>	<b>2</b>	<b>1</b>	<b>1</b>	<b>5</b>	<b>2</b>	<b>11</b>	<b>5</b>	<b>3</b>
Vol par ruse	Trim 1	1						1					
	Trim 2	1	1										
	Trim 3				1								
	Trim 4	1	1										
	<b>Total</b>	<b>3</b>	<b>2</b>		<b>1</b>			<b>1</b>					
Vol de métaux	Trim 1		4	1	1		1						
	Trim 2	2	1		2		1					1	
	Trim 3	1	1				2	1				1	
	Trim 4	1	1	2	2								
	<b>Total</b>	<b>4</b>	<b>7</b>	<b>3</b>	<b>5</b>		<b>4</b>	<b>1</b>				<b>2</b>	
Vol sur les chantiers	Trim 1		1	1			1	1					
	Trim 2	2	1	1	1		1						
	Trim 3					1	1	1					
	Trim 4								1				
	<b>Total</b>	<b>2</b>	<b>2</b>	<b>2</b>	<b>1</b>	<b>1</b>	<b>3</b>	<b>2</b>	<b>1</b>				
Home-invasion	Trim 4										1		
	<b>Total</b>										<b>1</b>		
Vol d'animaux	Trim 1						1					1	
	Trim 2				1								
	Trim 3	1						2		1			
	Trim 4				2	1				1		1	
	<b>Total</b>	<b>1</b>			<b>3</b>	<b>1</b>	<b>1</b>	<b>2</b>		<b>2</b>		<b>2</b>	





FC Vol autre

		2000	2013	2014	2015	2016	2017	2018	2019	2020	2021	2022	2023
Vol de cargaison	Trim 1											1	
	Total											1	



Criminalité ICT

		2000	2013	2014	2015	2016	2017	2018	2019	2020	2021	2022	2023
Fraude de cartes de paiements	Trim 1			1	1		1		2			1	
	Trim 2					1	2	1	1		1	2	
	Trim 3		1			1	1			1			
	Trim 4		9								1		
<b>Total</b>			<b>10</b>	<b>1</b>	<b>1</b>	<b>2</b>	<b>4</b>	<b>1</b>	<b>3</b>	<b>1</b>	<b>2</b>	<b>3</b>	
Phishing	Trim 2											1	
<b>Total</b>												<b>1</b>	



FC Autre

		2000	2013	2014	2015	2016	2017	2018	2019	2020	2021	2022	2023
Violence contre les métiers d'intérêt général	Trim 1				1	1	1					4	
	Trim 2		1	1	1				1				
	Trim 3			2				1					
	Trim 4		1	2							1		
<b>Total</b>			<b>2</b>	<b>5</b>	<b>2</b>	<b>1</b>	<b>1</b>	<b>1</b>	<b>1</b>		<b>1</b>	<b>4</b>	
Viol collectif	Trim 3			1									
<b>Total</b>				<b>1</b>									
Graffiti	Trim 1					1			1				1
	Trim 2			1									
	Trim 3	2		2			1	1			2		
	Trim 4			2								3	
<b>Total</b>		<b>2</b>		<b>5</b>		<b>1</b>	<b>1</b>	<b>1</b>	<b>1</b>		<b>2</b>	<b>3</b>	<b>1</b>
Dégradation de voiture	Trim 1		4	3	8	5	1	3	2	7	8	3	6
	Trim 2	1	4	6	8	2	3	6	27	7	11	7	
	Trim 3	18	6	12	5	4	3	11	8	10	8	8	
	Trim 4	12	5	6	7	9	7	4	7	6	2	7	
<b>Total</b>		<b>31</b>	<b>19</b>	<b>27</b>	<b>28</b>	<b>20</b>	<b>14</b>	<b>24</b>	<b>44</b>	<b>30</b>	<b>29</b>	<b>25</b>	<b>6</b>
Rixe au couteau	Trim 1			1								1	
	Trim 2							1		1			
	Trim 3									1	2	1	
	Trim 4							1					
<b>Total</b>				<b>1</b>				<b>2</b>		<b>2</b>	<b>2</b>	<b>2</b>	



PH Violence intrafamiliale (VIF)

		2000	2013	2014	2015	2016	2017	2018	2019	2020	2021	2022	2023
VIF: physique, dans le couple	Trim 1	1	1	4	1	3	6	1	3	5	5	2	1
	Trim 2	2	2	4	4		2	3	3	6	7	3	
	Trim 3	2	3	7	1	1	1	6	8	5	3	8	
	Trim 4	3	2	6	6		1	2	5	5	5	7	
	<b>Total</b>	<b>8</b>	<b>8</b>	<b>21</b>	<b>12</b>	<b>4</b>	<b>10</b>	<b>12</b>	<b>19</b>	<b>21</b>	<b>20</b>	<b>20</b>	<b>1</b>
VIF: physique, envers des descendants	Trim 1		1	1			3	1	2			1	1
	Trim 2			1			1	1	2	2	3		
	Trim 3									1		2	
	Trim 4	1	1	1	1			1				2	
	<b>Total</b>	<b>1</b>	<b>2</b>	<b>3</b>	<b>1</b>		<b>4</b>	<b>3</b>	<b>4</b>	<b>3</b>	<b>3</b>	<b>5</b>	<b>1</b>
VIF: physique, envers d'autres membres	Trim 1	4	1				2			3	3	2	1
	Trim 2	5	2	2	2				1	3	1		
	Trim 3	3	1		1			3	1	3		1	
	Trim 4	1						1	1	1		2	
	<b>Total</b>	<b>13</b>	<b>4</b>	<b>2</b>	<b>3</b>	<b>2</b>	<b>2</b>	<b>4</b>	<b>3</b>	<b>10</b>	<b>4</b>	<b>5</b>	<b>1</b>
VIF: sexuelle, dans le couple	Trim 2										1		
<b>Total</b>											<b>1</b>		
VIF: sexuelle, envers des descendants	Trim 1			1	1		1						
	Trim 3		1		1			1					
	Trim 4		2		1	1	1						
	<b>Total</b>		<b>3</b>	<b>1</b>	<b>3</b>	<b>1</b>	<b>2</b>	<b>1</b>					
VIF: psychique, dans le couple	Trim 1	1	6	4	3	3	13	1	5	6	5	2	4
	Trim 2	2	3	8		6	8	2	1	3		2	
	Trim 3	5	7	6	4	3	3	5	4	8	3	4	
	Trim 4	9	10	10	6	5	3	3	10	5	7	3	
	<b>Total</b>	<b>17</b>	<b>26</b>	<b>28</b>	<b>13</b>	<b>17</b>	<b>27</b>	<b>11</b>	<b>20</b>	<b>22</b>	<b>15</b>	<b>11</b>	<b>4</b>



PH Violence intrafamiliale (VIF)

		2000	2013	2014	2015	2016	2017	2018	2019	2020	2021	2022	2023
VIF: psychique, envers des descendants	Trim 1											2	
	Trim 2									1			
	Trim 3			1			1		1		4	2	
	<b>Total</b>			<b>1</b>			<b>1</b>		<b>1</b>	<b>1</b>	<b>4</b>	<b>4</b>	
VIF: psychique, envers d'autres membres	Trim 1						1						1
	Trim 2									2			
	Trim 3		1			1		1		1	1		
	Trim 4			1				1	2			2	
	<b>Total</b>		<b>1</b>	<b>1</b>		<b>1</b>	<b>1</b>	<b>2</b>	<b>2</b>	<b>3</b>	<b>1</b>	<b>2</b>	<b>1</b>
VIF: économique, dans le couple	Trim 1					2		1		1	4		2
	Trim 2				1		1	2		2	1	2	
	Trim 3		1	1			1	1		1		1	
	Trim 4				1				2		1	1	
	<b>Total</b>		<b>1</b>	<b>1</b>	<b>2</b>	<b>2</b>	<b>2</b>	<b>4</b>	<b>2</b>	<b>4</b>	<b>6</b>	<b>4</b>	<b>2</b>
VIF: économique, envers des descendants	Trim 2											1	
	Trim 3							1					
	<b>Total</b>							<b>1</b>				<b>1</b>	
VIF: économique, envers d'autres membres	Trim 1	1		2			3	1			1	2	1
	Trim 2	3		4	3		1		1		1	1	
	Trim 3	4		1		1	3	2	1	2			
	Trim 4	7	1	1	1	5	2	1		1	1	2	
	<b>Total</b>	<b>15</b>	<b>1</b>	<b>8</b>	<b>4</b>	<b>6</b>	<b>9</b>	<b>4</b>	<b>2</b>	<b>3</b>	<b>3</b>	<b>5</b>	<b>1</b>



PH Hormones et dopage

		2000	2013	2014	2015	2016	2017	2018	2019	2020	2021	2022	2023
<b>Dopage humain</b>	<b>Trim 3</b>						1						
	<b>Total</b>						1						
<b>Engraissement illégal</b>	<b>Trim 2</b>						1						
	<b>Total</b>						1						



PH Drogues

		2000	2013	2014	2015	2016	2017	2018	2019	2020	2021	2022	2023
Vente de cocaïne	Trim 1					1			2				
	Trim 2							1		1			
	Trim 3			1								1	
	Trim 4				1	1	1				1		
<b>Total</b>				<b>1</b>		<b>2</b>		<b>2</b>	<b>2</b>	<b>1</b>	<b>1</b>	<b>1</b>	
Production de drogues synthétiques	Trim 3											1	
	<b>Total</b>											<b>1</b>	
Import-export de drogues synthétiques	Trim 4			1									
	<b>Total</b>			<b>1</b>									
Vente de drogues synthétiques	Trim 1							1					
	Trim 4									3			
	<b>Total</b>							<b>1</b>		<b>3</b>			
Production de cannabis (culture)	Trim 1	1		1				1					1
	Trim 2					1							
	Trim 3			1		1			1				
	Trim 4			1		1				3			
<b>Total</b>		<b>1</b>		<b>3</b>		<b>3</b>		<b>1</b>	<b>1</b>	<b>3</b>			<b>1</b>
Vente-traffic d héroïne	Trim 2							1					
	Trim 3											1	
	<b>Total</b>							<b>1</b>				<b>1</b>	



PH Trafic d'armes

		2000	2013	2014	2015	2016	2017	2018	2019	2020	2021	2022	2023
Commerce et production d'arme à feu et mun.	Trim 1				2								
	Trim 3			1									
Total				1	2								





PH Traite des êtres humains

		2000	2013	2014	2015	2016	2017	2018	2019	2020	2021	2022	2023
<b>TEH - exploitation économique</b>	<b>Trim 1</b>			1									
	<b>Total</b>			1									
<b>TEH - exploitation sexuelle</b>	<b>Trim 4</b>										1		
	<b>Total</b>										1		



PH Violence dans l'espace public

		2000	2013	2014	2015	2016	2017	2018	2019	2020	2021	2022	2023
Violence physique (transport public)	Trim 1		1			1			1		1	1	
	Trim 2				1								
	Trim 3								3				
	Trim 4			2				1					
	<b>Total</b>		<b>1</b>	<b>2</b>	<b>1</b>	<b>1</b>		<b>1</b>	<b>4</b>		<b>1</b>	<b>1</b>	
Violence physique (voie publique)	Trim 1	6	4	2	3		7	6	5	7	4	7	3
	Trim 2	7	6	6	14	4	3	7	9	6	9	2	
	Trim 3	9	10	5	2	7	9	9	10	11	5	9	
	Trim 4	2	2	12	6	5	3	1	4	4	5	12	
	<b>Total</b>	<b>24</b>	<b>22</b>	<b>25</b>	<b>25</b>	<b>16</b>	<b>22</b>	<b>23</b>	<b>28</b>	<b>28</b>	<b>23</b>	<b>30</b>	<b>3</b>
Violence physique (autre endroit public)	Trim 1			1	1	2	1	1	1				
	Trim 2			1					1		2	2	
	Trim 3				1		1	1		3	1	1	
	Trim 4							1					
	<b>Total</b>			<b>2</b>	<b>2</b>	<b>2</b>	<b>2</b>	<b>3</b>	<b>2</b>	<b>3</b>	<b>3</b>	<b>3</b>	
Violence physique (endroit accessible au public)	Trim 1	3	6	1	2	1	1	1	1	1		2	1
	Trim 2	3	1	1	2	2		2	5	2	1	4	
	Trim 3	3	1		1		2	5	5		4	3	
	Trim 4	3	2	3	6	2		1			2	1	
	<b>Total</b>	<b>12</b>	<b>10</b>	<b>5</b>	<b>11</b>	<b>5</b>	<b>3</b>	<b>9</b>	<b>11</b>	<b>3</b>	<b>7</b>	<b>10</b>	<b>1</b>
Violence sexuelle (transport public)	Trim 4											1	
<b>Total</b>												<b>1</b>	
Violence sexuelle (voie publique)	Trim 1							2		1		1	
	Trim 2	2	1	2		1		2					
	Trim 3		1				1	3	1			1	
	<b>Total</b>	<b>2</b>	<b>2</b>	<b>2</b>		<b>1</b>	<b>1</b>	<b>7</b>	<b>1</b>	<b>1</b>		<b>2</b>	



PH Violence dans l'espace public

		2000	2013	2014	2015	2016	2017	2018	2019	2020	2021	2022	2023
Violence sexuelle (autre endroit public)	Trim 1	1	1										
	Trim 2				1						1		
	Trim 3			1				1	1				
	<b>Total</b>	<b>1</b>	<b>1</b>	<b>1</b>	<b>1</b>	<b>1</b>	<b>1</b>	<b>1</b>	<b>1</b>	<b>1</b>	<b>1</b>		
Violence sexuelle (endroit accessible au public)	Trim 1					1	1	3		1	1		1
	Trim 2	1	1				1			1			
	Trim 3	1			1			1		1		1	
	Trim 4	1			3	1	1	1	1				
	<b>Total</b>	<b>3</b>	<b>1</b>	<b>1</b>	<b>5</b>	<b>3</b>	<b>5</b>	<b>1</b>	<b>3</b>	<b>1</b>	<b>1</b>	<b>1</b>	<b>1</b>
Violence psychique (transport public)	Trim 1		1			1			2			1	
	Trim 2			2									
	Trim 4		1										
	<b>Total</b>		<b>2</b>	<b>2</b>	<b>1</b>				<b>2</b>			<b>1</b>	
Violence psychique (voie publique)	Trim 1	1	4	6	8	3	8	5	5	6	4	8	6
	Trim 2	5	5	4	8	6	6	13	9	4	5	7	
	Trim 3	5	7	12	3	5	5	7	6	6	4	9	
	Trim 4	7	6	10	3	8	8	10	3	8	9	5	
	<b>Total</b>	<b>18</b>	<b>22</b>	<b>32</b>	<b>22</b>	<b>22</b>	<b>27</b>	<b>35</b>	<b>23</b>	<b>24</b>	<b>22</b>	<b>29</b>	<b>6</b>
Violence psychique (autre endroit public)	Trim 1		1	1		2	1		1			4	
	Trim 2		1	1	1	1	1		1	4		3	
	Trim 3	1		2				1	2	6	1		
	Trim 4		1	2		2		1		1			
	<b>Total</b>	<b>1</b>	<b>3</b>	<b>6</b>	<b>1</b>	<b>5</b>	<b>2</b>	<b>2</b>	<b>4</b>	<b>11</b>	<b>1</b>	<b>7</b>	
Violence psychique (endroit accessible au public)	Trim 1	2	5		2		2	2	4	3		1	
	Trim 2	1	3	2	1	2	1	2	5	3	1		
	Trim 3	3	4	6	1			1	4	1	5	2	
	Trim 4	4		2	6		1	2	1	2	2	3	
	<b>Total</b>	<b>10</b>	<b>12</b>	<b>10</b>	<b>10</b>	<b>2</b>	<b>4</b>	<b>7</b>	<b>14</b>	<b>9</b>	<b>8</b>	<b>6</b>	



PH Violence dans l'espace public

		2000	2013	2014	2015	2016	2017	2018	2019	2020	2021	2022	2023
Vol à main armée (voie publique)	Trim 1				1								
	Trim 4		1										
	<b>Total</b>		<b>1</b>		<b>1</b>								
Vol à main armée (endroit accessible au public)	Trim 1	1											
	Trim 2	1											
	Trim 3	1											
	Trim 4				1						1		
<b>Total</b>	<b>3</b>				<b>1</b>					<b>1</b>			
Vol avec violence sans arme (voie publique)	Trim 1	1		1		1					1		
	Trim 2				1								
	Trim 3		1						1				1
	Trim 4		1	2				1	1	1			
<b>Total</b>	<b>1</b>	<b>2</b>	<b>3</b>	<b>1</b>	<b>1</b>	<b>1</b>	<b>1</b>	<b>2</b>	<b>1</b>	<b>1</b>	<b>1</b>	<b>1</b>	
Vol avec violence sans arme (endr. acces. au pub.)	Trim 2		1			1			1				1
	Trim 4						1						
	<b>Total</b>		<b>1</b>			<b>1</b>	<b>1</b>		<b>1</b>			<b>1</b>	



PH Autre

		2000	2013	2014	2015	2016	2017	2018	2019	2020	2021	2022	2023
Terrorisme, extrémisme et radicalisme	Trim 1				1								
	<b>Total</b>				<b>1</b>								
Cyberharcèlement	Trim 1	2							1		1		1
	Trim 2								1				
	Trim 3			1						2			
	Trim 4				1								
	<b>Total</b>	<b>2</b>		<b>1</b>		<b>1</b>			<b>2</b>	<b>2</b>	<b>1</b>		<b>1</b>
Fraude à l'identité	Trim 1		1	1	2		2		4		2	2	4
	Trim 2		2	3				1	1	1	2	1	
	Trim 3		1	4	2	1	2		3	5	1	2	
	Trim 4	1	2	3	1		3	1		1	1	2	
	<b>Total</b>	<b>1</b>	<b>6</b>	<b>11</b>	<b>5</b>	<b>1</b>	<b>7</b>	<b>2</b>	<b>8</b>	<b>7</b>	<b>6</b>	<b>7</b>	<b>4</b>



**Bertrix**

**2022**

**FC Vol moyen de transport**

	Juin	Sep	Nov	Déc	Total
Vol de voiture	2			2	4
Carjacking	1				1
Vol de vélo		1	1		2

**FC Cambriolage**

	Mar	Mai	Juin	Juil	Août	Sep	Oct	Nov	Déc	Total
Cambriolage dans habitation	1	1	1	1	2	1	1	6	17	31
Cambriolage ds entreprise ou commerce				1						1
Cambriolage ds service public ou bâtiment administ		1								1
Cambriolage dans bâtiment (total)	1	2	1	2	2	1	1	6	17	33

**FC Vol autre**

	Jan	Fév	Avr	Mai	Juin	Juil	Août	Sep	Oct	Nov	Total
Vol avec violence sans arme					1			1			2
Vol dans ou sur un véhicule		1	1	2	2		2		1	1	10
Vol à la tire						3			1		4
Vol à l'étalage	1			1						3	5
Vol de métaux					1			1			2
Vol d'animaux		1							1		2
Vol de cargaison		1									1



### Criminalité ICT

	Jan	Avr	Mai	Total
Fraude de cartes de paiements	1		2	3
Phishing		1		1

### FC Autre

	Jan	Fév	Mar	Avr	Mai	Juin	Juil	Août	Sep	Oct	Nov	Déc	Total
Violence contre les métiers d'intérêt général	2	2											4
Graffiti											2	1	3
Dégradation de voiture		3		1	2	4	4	1	3	2	1	4	25
Rixe au couteau			1				1						2

### PH Violence intrafamiliale (VIF)

	Jan	Fév	Mar	Avr	Mai	Juin	Juil	Août	Sep	Oct	Nov	Déc	Total
VIF: physique, dans le couple	1		1	2	1		4	3	1	2	2	3	20
VIF: physique, envers des descendants	1							2			1	1	5
VIF: physique, envers d'autres membres		2					1			1	1		5
VIF: psychique, dans le couple		1	1		2			1	3	2		1	11
VIF: psychique, envers des descendants	1	1						1	1				4
VIF: psychique, envers d'autres membres										1	1		2
VIF: économique, dans le couple					1	1			1	1			4
VIF: économique, envers des descendants					1								1
VIF: économique, envers d'autres membres		1	1			1				1	1		5

### PH Drogues

	Août	Sep	Total
Vente de cocaïne		1	1
Production de drogues synthétiques	1		1
Vente-traffic d héroïne		1	1



**PH Violence dans l'espace public**

	Jan	Fév	Mar	Avr	Mai	Juin	Juil	Août	Sep	Oct	Nov	Déc	Total
Violence physique (transport public)			1										1
Violence physique (voie publique)	5	2		1		1	5	2	2	5	4	3	30
Violence physique (autre endroit public)				1		1	1						3
Violence physique (endroit accessible au public)		1	1	1	2	1	2	1			1		10
Violence sexuelle (transport public)										1			1
Violence sexuelle (voie publique)	1							1					2
Violence sexuelle (endroit accessible au public)								1					1
Violence psychique (transport public)			1										1
Violence psychique (voie publique)	1	4	3	2	3	2	3	4	2	1	3	1	29
Violence psychique (autre endroit public)	3	1		2		1							7
Violence psychique (endroit accessible au public)		1					1	1		2	1		6
Vol avec violence sans arme (voie publique)									1				1
Vol avec violence sans arme (endr. acces. au pub.)						1							1

**PH Autre**

	Jan	Mar	Avr	Août	Oct	Total
Fraude à l'identité	1	1	1	2	2	7





2023

**FC Cambriolage**

	Fév	Total
Cambriolage dans habitation	2	2
Cambriolage dans bâtiment (total)	2	2

**FC Vol autre**

	Fév	Mar	Total
Vol avec violence sans arme	1		1
Vol dans ou sur un véhicule	1		1
Vol à l'étalage		3	3

**FC Autre**

	Jan	Mar	Total
Graffiti	1		1
Dégradation de voiture	3	3	6

**PH Violence intrafamiliale (VIF)**

	Jan	Fév	Mar	Total
VIF: physique, dans le couple	1			1
VIF: physique, envers des descendants			1	1
VIF: physique, envers d'autres membres			1	1
VIF: psychique, dans le couple		1	3	4
VIF: psychique, envers d'autres membres			1	1
VIF: économique, dans le couple			2	2
VIF: économique, envers d'autres membres		1		1



**PH Drogues**

	Mar	Total
Production de cannabis (culture)	1	1

**PH Violence dans l'espace public**

	Jan	Fév	Mar	Total
Violence physique (voie publique)	1	2		3
Violence physique (endroit accessible au public)			1	1
Violence sexuelle (endroit accessible au public)	1			1
Violence psychique (voie publique)		1	5	6

**PH Autre**

	Jan	Mar	Total
Cyberharcèlement		1	1
Fraude à l'identité	2	2	4

# ***STATISTIQUES POLICIERES DE CRIMINALITE***

---

***LIEU DE PERPETRATION: COMMUNE***

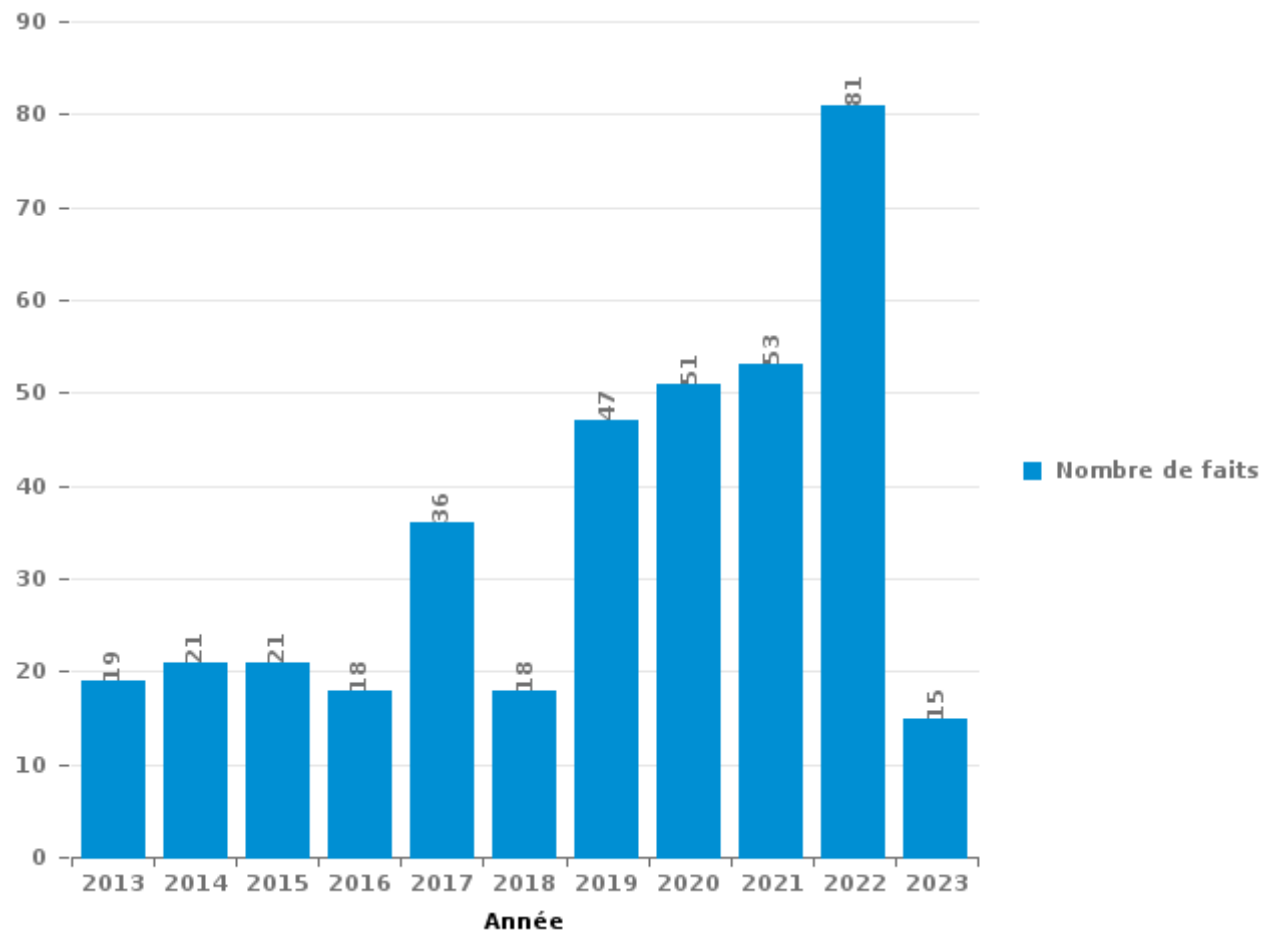
**Bertrix**

***PARTIE III : ICT***



**Bertrix**

Nombre total de délits avec un élément ICT/online, depuis 2013





Criminalité ICT/online au sens strict

Infractions (exhaustif)

	2013	2014	2015	2016	2017	2018	2019	2020	2021	2022	2023
Criminalité informatique: Faux en informatique:					1		1				
Criminalité informatique: Fraude informatique:	13	3	4	7	18	6	21	20	23	40	12
Criminalité informatique: Hacking:				1				1		2	1
Criminalité informatique: Sabotage:	1	1		2	1						
<b>Total:</b>	<b>14</b>	<b>4</b>	<b>4</b>	<b>10</b>	<b>20</b>	<b>6</b>	<b>22</b>	<b>21</b>	<b>23</b>	<b>42</b>	<b>13</b>

Figures criminelles (à considérer spécifiquement – ne pas additionner avec d'autres éléments – risque de double comptage!)

	2013	2014	2015	2016	2017	2018	2019	2020	2021	2022
Fraude de cartes de paiements	10	1	1	2	4	1	3	1	2	3
Phishing										1



## Criminalité ICT/online au sens large

Infractions (uniquement si code-fait existe)

	2013	2014	2015	2016	2017	2018	2019	2020	2021	2022	2023
Fraude: Escroquerie: Fraude par internet	6	16	17	8	15	9	19	21	27	37	3
Infr. contre autres valeurs morales et sentiments: Cyberlokkung (leurre de mineur par ICT):							2				
Infr. contre les moeurs: Grooming (contact par ICT avec mineur < 16 ans):							1				
Infr. contre les moeurs: Pornographie infantine: Accès pornographie infantine via technologie							1				
Infr. contre les moeurs: Voyeurisme: Diffusion enregistrement nudité ou intimité						2		3	3	1	
<b>Total:</b>	<b>6</b>	<b>16</b>	<b>17</b>	<b>8</b>	<b>15</b>	<b>11</b>	<b>23</b>	<b>24</b>	<b>30</b>	<b>38</b>	<b>3</b>

Figures criminelles (à considérer spécifiquement – ne pas additionner avec d'autres éléments – risque de double comptage!)

	2014	2016	2019	2020	2021	2023
Cyberharcèlement	1	1	2	2	1	1

# ***STATISTIQUES POLICIERES DE CRIMINALITE***

---

*LIEU DE PERPETRATION: COMMUNE*

**Bertrix**

***PARTIE IV : DESTINATION LIEU***



**Bertrix**

**Vol et extorsion**

	2000	2013	2014	2015	2016	2017	2018	2019	2020	2021	2022	2023
Habitation: maison	29	30	50	34	22	33	26	39	35	13	36	4
Voie publique	39	27	26	20	15	12	19	26	12	10	16	4
Magasin	10	15	12	17	14	4	8	16	6	15	11	3
Service public		7	9	19	7	9	7	21	4		2	
Terrain	17	5	12	9	8	7		5	5	3	4	
Parking	9	10	8	5	6	3	5	3	6	5	3	
Habitation: allée	6	4	5	5	3	2	2	12	1	2	3	
Habitation: dépendances	3	6	5	11	2	5	5	1	2	2	3	
Culture et loisirs	7	11	5	4	2	2	2	2	3	2	3	
Habitation: appartement	6	8	1	2	5	3	4	2	2	4	3	
Entreprise	4	3	7	3	1	3	6	5	1	1	2	
Habitation: autre	12	4	1	6		3	2	1	2	1		
Horeca	6	4	8	3	2	3	1	1	1	2	1	
Institution d'enseignement	6	1	3	6	1	2	2	4	3	2		
Autre	1	4	3	3	1	3	3	1	2	5	2	1
Habitation: non précisée	3	4	7	1	2	3	3	2	1	1	1	1
Inconnue	2	1	5	3		4	2	1	1	3	4	
Hôpital	3	1	5	1	4			2	2	1	1	
Infrastructure sportive	5	3	1	1	4	1	1			3		
Chantier	1	2	2		1	3	2	1				
Station de bus / métro et gare de chemin de fer	4	1	2	1	1					1	1	1
Moyen de transport: voiture		2	1	4		1			1		2	
Banque / institution financière	2		1	1	1	2		2		1		
Habitation: garage	2	3	1			1		1	1	1		
Installation militaire	2	2		1		1	1		1		1	
Station essence	1					4		2			2	
Stade		1		2	1	1	1	1	1			
Service	1	1	1			1	1				2	
Moyen de transport: train / tram / métro	2	1	1				1					
Bâtiment administratif	1		1		1			1				
Maison de repos			1	2				1				
Médecin / dentiste / pharmacien			1		1	2						
Moyen de transport: autobus / autocar	1			1		2						
Moyen de transport: autre			1				1	1		1		
Cimetière	1			1						1		
Moyen de transport: camion						2						
Arrêt de bus / tram									1			
Eaux intérieures et maritimes								1				
Edifice religieux / lieu du culte							1					
<b>Total</b>	<b>186</b>	<b>161</b>	<b>186</b>	<b>166</b>	<b>105</b>	<b>122</b>	<b>106</b>	<b>155</b>	<b>94</b>	<b>80</b>	<b>103</b>	<b>14</b>

FPF/DGR/DRI/BIPOL - Statistiques policières de criminalité (date de clôture: 22/09/2023)

Les données pour les années 2001 jusqu'à 2012 ne sont plus publiées mais restent disponibles sur demande auprès du service BIPOL.

Les données pour 2023 ne concernent que le 1er trimestre.





**Bertrix**

**Dégradation de la propriété**

	2000	2013	2014	2015	2016	2017	2018	2019	2020	2021	2022	2023
Voie publique	40	20	22	24	17	12	28	40	27	14	18	2
Habitation: résidence principale	24	26	23	18	20	10	18	19	14	20	18	5
Parking	16	5	6	4	4	2	2	5	4	5	7	2
Terrain	11	5	2	5	1	4	1	9	6	5	3	1
Habitation: allée	1	4	5	3	4	3	3	5		1	2	1
Habitation: non précisée	3	1	4	1	1	2		2	2	3	1	4
Habitation: jardin		5	3	2	5	3		1	2			
Bureau de police			2	1				1	9	1	6	
Horeca	2	1	1	4		4	1	1	1	1	2	
Magasin		4		1	1		1		3	2	5	1
Culture et loisirs	2	2	1	2	2			2	1	1	1	1
Habitation: dépendances	5		1	1	1		2	3	1		1	
Institution d'enseignement	1	3	2	1	1	1	1	2			1	
Autre		1		1		3	3	1	1	1	1	
Hôpital	3	2	1	1		2	1		1	1		
Station de bus / métro et gare de chemin de fer	6				1		1			2		1
Entreprise	3	2	1	1	1			1			1	
Moyen de transport: voiture			1	4				1		1	1	1
Habitation: garage				2		1	3		1		1	
Service public	2	1				1	1			1		
Cimetière		1				2			1		1	
Habitation: résidence secondaire	1	1		1			1					
Bâtiment administratif	2										1	
Inconnue					1					2		
Edifice religieux / lieu du culte				1	1							
Infrastructure sportive	1								1			
Station essence	1										1	
Banque / institution financière	1											
Chantier								1				
Service			1									
<b>Total</b>	<b>125</b>	<b>84</b>	<b>76</b>	<b>78</b>	<b>61</b>	<b>50</b>	<b>67</b>	<b>94</b>	<b>75</b>	<b>61</b>	<b>72</b>	<b>19</b>

FPF/DGR/DRI/BIPOL - Statistiques policières de criminalité (date de clôture: 22/09/2023)

Les données pour les années 2001 jusqu'à 2012 ne sont plus publiées mais restent disponibles sur demande auprès du service BIPOL.

Les données pour 2023 ne concernent que le 1er trimestre.



**Bertrix**

**Infractions contre l'intégrité physique**

	2000	2013	2014	2015	2016	2017	2018	2019	2020	2021	2022	2023
Habitation	23	29	32	26	17	18	24	29	47	35	38	3
Voie publique	20	23	31	31	17	24	21	32	27	23	30	3
Horeca	11	3		4	1	1	1	1	2	2	1	1
Institution d'enseignement		1	5	5	3	1	6				1	1
Terrain	3	5	1		2	2	1	1	1			5
Hôpital	1		3	2	3	1	2	1		1		2
Culture et loisirs	1	1	1		1	2	1	4				4
Parking	3			3			2	2	1	2	1	1
Habitation: allée	2		1			2		3	2	2	1	
Inconnue	2	2	1			1					5	
Magasin		3	1	1		2	2				2	
Autre		1	1	1	1		1	1				3
Habitation: jardin		1	1		2	1				1		
Infrastructure sportive				1				2		1	1	
Moyen de transport: autobus / autocar		1			1		1	1				1
Service public		2				1			1	1		
Station de bus / métro et gare de chemin de fer			2	1				1		1		
Entreprise		1			1	1				1		
Stade		2		2								
Arrêt de bus / tram								2				
Bâtiment administratif										1	1	
<b>Total</b>	<b>66</b>	<b>75</b>	<b>80</b>	<b>77</b>	<b>49</b>	<b>57</b>	<b>62</b>	<b>80</b>	<b>81</b>	<b>78</b>	<b>89</b>	<b>9</b>

FPF/DGR/DRI/BIPOL - Statistiques policières de criminalité (date de clôture: 22/09/2023)  
 Les données pour les années 2001 jusqu'à 2012 ne sont plus publiées mais restent disponibles sur demande auprès du service BIPOL.  
 Les données pour 2023 ne concernent que le 1er trimestre.



# ***STATISTIQUES POLICIERES DE CRIMINALITE***

---

***LIEU DE PERPETRATION: COMMUNE***

**Bertrix**

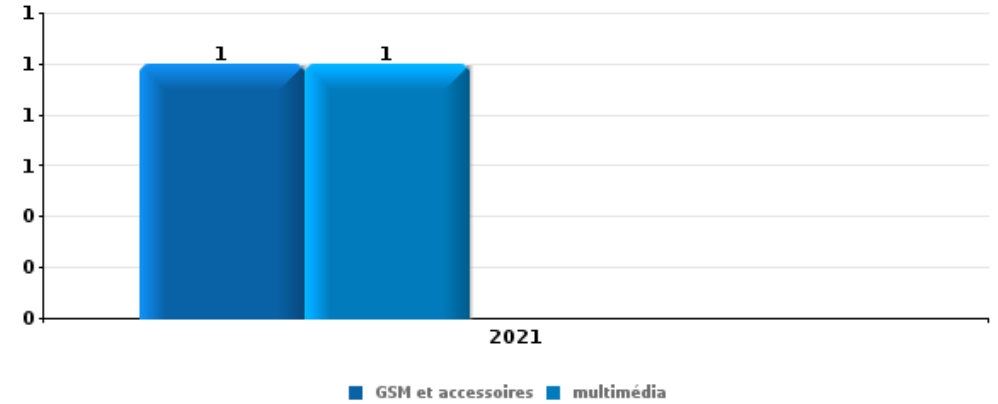
***PARTIE V : OBJETS ET MOYENS DE TRANSPORT***



**Bertrix**

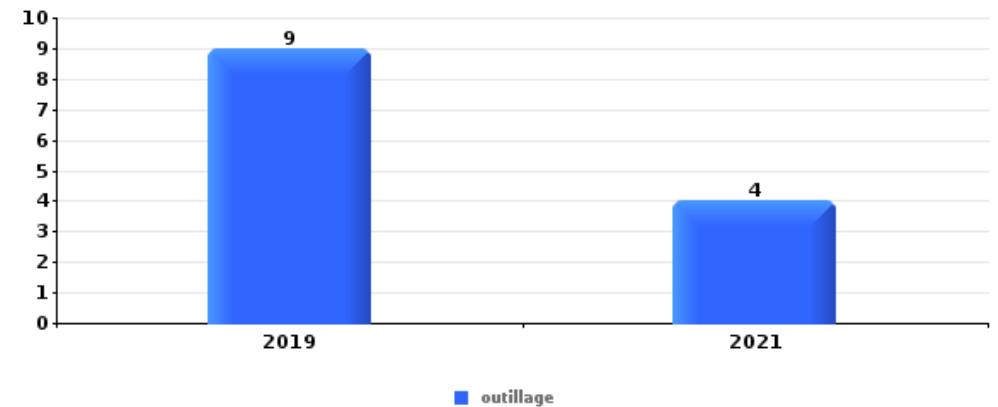
**Vol à main armée**

Top 5 Objets volés (sbd nombre de faits)		2018	2019	2020	2021	2022	2023
1	GSM et accessoires				1		
1	multimédia				1		



**Vol dans ou sur un véhicule**

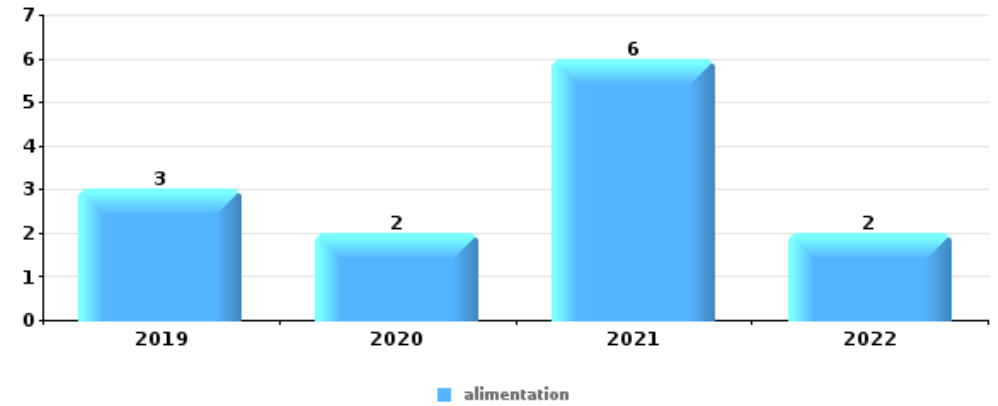
Top 5 Objets volés (sbd nombre de faits)		2018	2019	2020	2021	2022	2023
1	outillage		9		4		
2	argent	2	2	2	1	1	
3	carte d'identité / passeport	2	1	3		1	
3	permis de conduire	2	1	3		1	
5	plaque d'immatriculation	1	2	1	1		1
5	portefeuille	3	1	1		1	





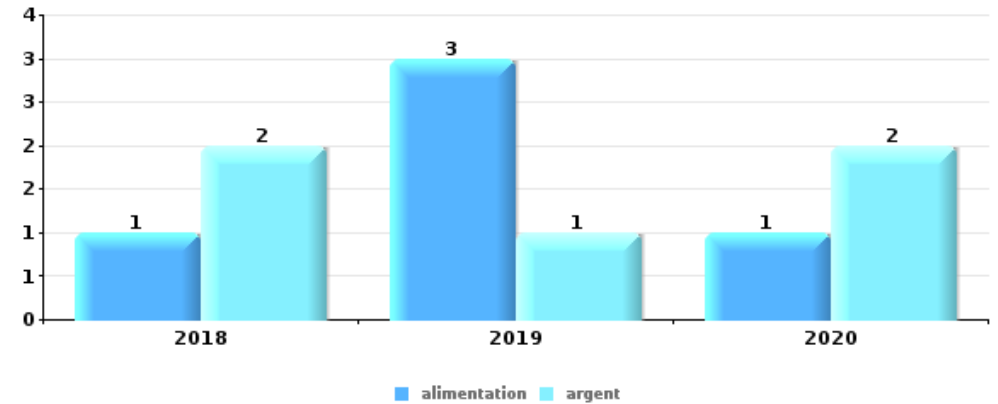
**Vol à l'étalage**

Top 5 Objets volés (sbd nombre de faits)		2018	2019	2020	2021	2022	2023
1	alimentation		3	2	6	2	
2	outillage		1		3		2
3	multimédia				2		
3	vêtement				1	1	
5	livre / cahier			1			
5	matériaux de construction / de chantier						1



**Cambrilage ds entreprise ou commerce**

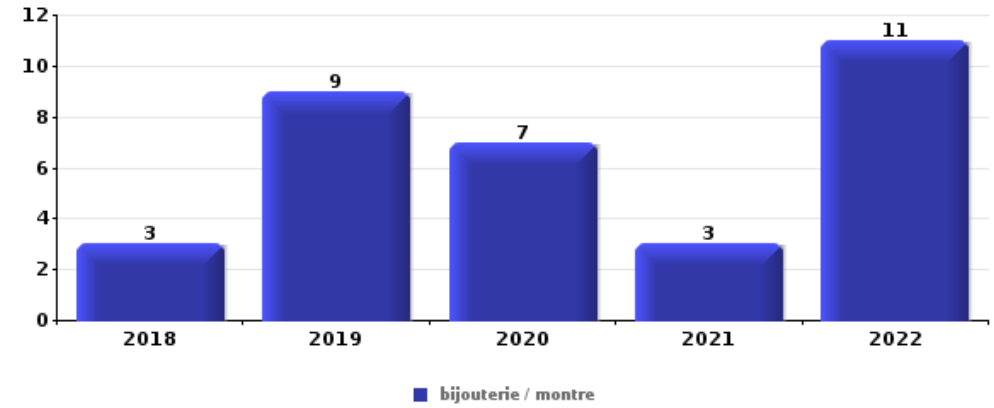
Top 5 Objets volés (sbd nombre de faits)		2018	2019	2020	2021	2022	2023
1	alimentation	1	3	1			
1	argent	2	1	2			
3	ordinateur et accessoires				1	1	
4	animaux	1					
4	coffre-fort / coffret (argent) / caisse		1				
4	outillage			1			
4	pièce de moyen de transport			1			





**Cambrassage dans habitation**

Top 5 Objets volés (sbd nombre de faits)		2018	2019	2020	2021	2022	2023
1	bijouterie / montre	3	9	7	3	11	
2	argent	3	9	7	3	4	
3	multimédia	1	3	1	3		
4	ordinateur et accessoires	2	2	2	1		
4	valise / sac	1	3	2	1		
4	vêtement	2	3	2			



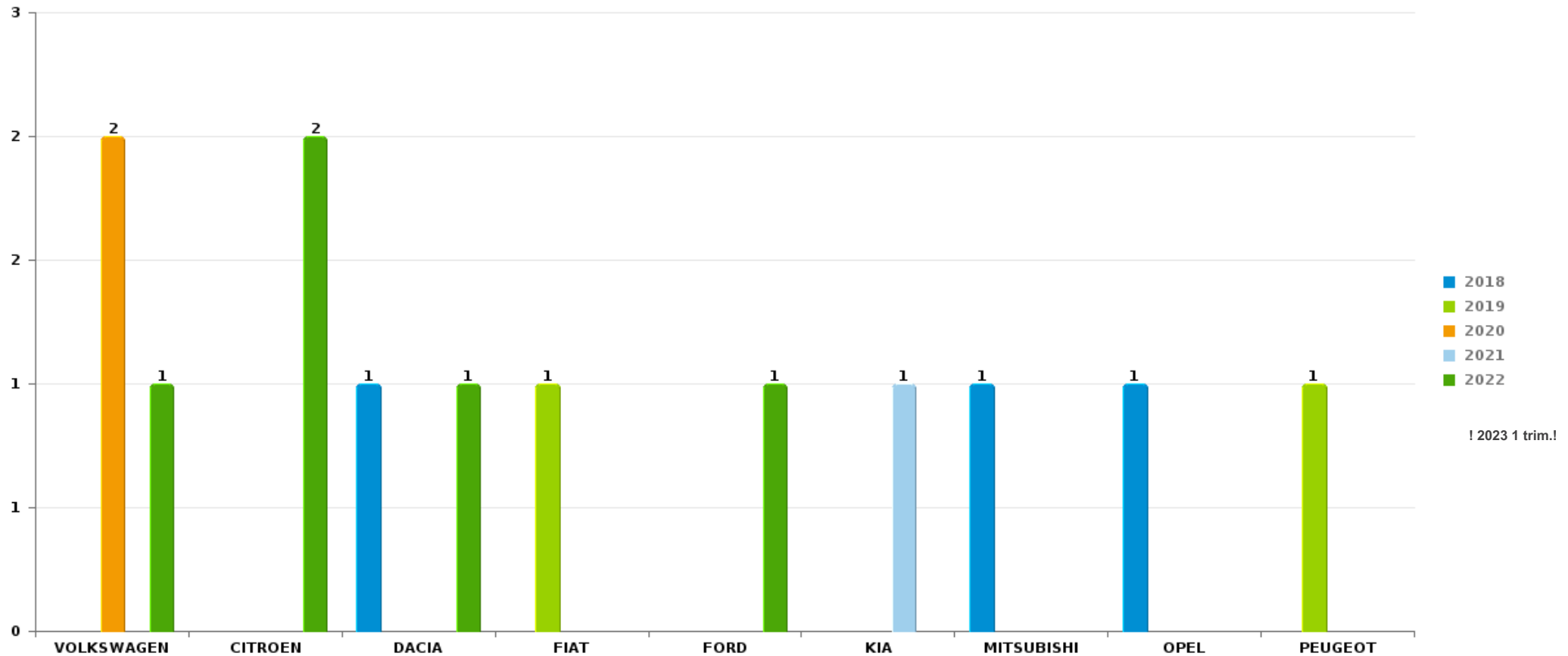
*Remarque: en ce qui concerne les objets, aucun total n'est reproduit étant donné que plusieurs objets peuvent avoir été volés lors d'un même fait.*



Bertrix

Vol de voiture

Nombre de voitures volées par marque (Top 5)





# ***STATISTIQUES POLICIERES DE CRIMINALITE***

---

***LIEU DE PERPETRATION: COMMUNE***

**Bertrix**

***PARTIE VI : SUSPECTS***



## Partie 1: Niveau FAITS (comptage du nombre de faits pour lesquels un certain type de suspect est impliqué)

### 1.1. Nombre d'infractions selon le sexe des suspects identifiés (par catégorie principale)

Étant donné que, tant un suspect identifié masculin qu'un suspect identifié féminin peuvent être impliqués lors d'un même fait, il est possible que la somme des colonnes «Hommes» et «Femmes» soit supérieure à la valeur de la colonne «Total...» (voir également la note méthodologique)

#### Bertrix

2023

Catégorie principale / Sexe	Nombre total de faits avec au moins 1 suspect	Hommes	%	Femmes	%
Drogues	11	9	81,8%	2	18,2%
Infr. contre l'intégrité physique	4	2	50,0%	2	50,0%
Armes et explosifs	3	3	100,0%		
Dégradation de la propriété	3	3	100,0%		
Infr. contre autres valeurs morales et sentiments	3	3	100,0%		
Vol et extorsion	3	2	66,7%	1	33,3%
Infr. contre l'autorité publique	2	2	100,0%		
Ivresse et alcool	2	2	100,0%		
Législation sur les étrangers	2	2	100,0%		
Infr. contre la foi publique	1	1	100,0%		
Infr. contre la sécurité publique	1			1	100,0%
Infr. relative au statut juridique de l'enfant	1	1	100,0%		
Protection de la jeunesse	1	1	100,0%	1	100,0%
<b>Total</b>	<b>37</b>	<b>31</b>	<b>83,8%</b>	<b>7</b>	<b>18,9%</b>



## 1.2. Nombre d'infractions selon le sexe des suspects identifiés (par figure criminelle)

Étant donné que, tant un suspect identifié masculin qu'un suspect identifié féminin peuvent être impliqués lors d'un même fait, il est possible que la somme des colonnes «Hommes» et «Femmes» soit supérieure à la valeur de la colonne «Total...» (voir également la note méthodologique)

### Bertrix

2023

#### FC Vol autre

Figure criminelle / Sexe	Nombre total de faits avec au moins 1 suspect identifié	Hommes	%
<b>Vol à l'étalage</b>	1	1	100,0%
<b>Total</b>	<b>PA</b>	<b>PA</b>	<b>PA</b>

#### FC Autre

Figure criminelle / Sexe	Nombre total de faits avec au moins 1 suspect identifié	Hommes	%
<b>Dégradation de voiture</b>	2	2	100,0%
<b>Total</b>	<b>PA</b>	<b>PA</b>	<b>PA</b>



### PH Violence intrafamiliale (VIF)

Figure criminelle / Sexe	Nombre total de faits avec au moins 1 suspect identifié	Hommes	%	Femmes	%
VIF: physique, envers des descendants	1			1	100,0%
VIF: physique, envers d'autres membres	1			1	100,0%
VIF: psychique, dans le couple	2	2	100,0%		
VIF: psychique, envers d'autres membres	1			1	100,0%
VIF: économique, dans le couple	1	1	100,0%		
<b>Total</b>	<b>PA</b>	<b>PA</b>	<b>PA</b>	<b>PA</b>	<b>PA</b>

### PH Drogues

Figure criminelle / Sexe	Nombre total de faits avec au moins 1 suspect identifié	Hommes	%
Production de cannabis (culture)	1	1	100,0%
<b>Total</b>	<b>PA</b>	<b>PA</b>	<b>PA</b>

### PH Violence dans l'espace public

Figure criminelle / Sexe	Nombre total de faits avec au moins 1 suspect identifié	Hommes	%	Femmes	%
Violence physique (voie publique)	1	1	100,0%		
Violence physique (endroit accessible au public)	1	1	100,0%		
Violence psychique (voie publique)	1	1	100,0%	1	100,0%
<b>Total</b>	<b>PA</b>	<b>PA</b>	<b>PA</b>	<b>PA</b>	<b>PA</b>

## CRIMINALITE ENREGISTREE: SUSPECTS



### PH Autre

Figure criminelle / Sexe	Nombre total de faits avec au moins 1 suspect identifié	Hommes	%
Cyberharcèlement	1	1	100,0%
Fraude à l'identité	1	1	100,0%
Total	PA	PA	PA



### 1.3. Nombre d'infractions selon l'âge des suspects identifiés (par catégorie principale)

Étant donné que, tant un suspect identifié mineur qu'un suspect identifié majeur peuvent être impliqués lors d'un même fait, il est possible que la somme des colonnes «Mineur» et «Majeur» soit supérieure à la valeur de la colonne «Total...»  
(voir également la note méthodologique)

#### Bertrix

#### 2023

Catégorie principale / Âge	Nombre total de faits avec au moins 1 suspect identifié	Mineur	%	Majeur	%
Drogues	11	1	9,1%	10	90,9%
Infr. contre l'intégrité physique	4	1	25,0%	4	100,0%
Armes et explosifs	3			3	100,0%
Dégradation de la propriété	3			3	100,0%
Infr. contre autres valeurs morales et sentiments	3			3	100,0%
Vol et extorsion	3			3	100,0%
Infr. contre l'autorité publique	2			2	100,0%
Ivresse et alcool	2			2	100,0%
Législation sur les étrangers	2			2	100,0%
Infr. contre la foi publique	1			1	100,0%
Infr. contre la sécurité publique	1			1	100,0%
Infr. relative au statut juridique de l'enfant	1			1	100,0%
Protection de la jeunesse	1			1	100,0%
<b>Total</b>	<b>37</b>	<b>2</b>	<b>5,4%</b>	<b>36</b>	<b>97,3%</b>



## 1.4. Nombre d'infractions selon l'âge des suspects identifiés (par figure criminelle)

Étant donné que, tant un suspect identifié mineur qu'un suspect identifié majeur peuvent être impliqués lors d'un même fait, il est possible que la somme des colonnes «Mineur» et «Majeur» soit supérieure à la valeur de la colonne «Total...»  
(voir également la note méthodologique)

### Bertrix

2023

#### FC Vol autre

Figure criminelle / Âge	Nombre total de faits avec au moins 1 suspect identifié	Majeur	%
Vol à l'étalage	1	1	100,0%
<b>Total</b>	<b>PA</b>	<b>PA</b>	<b>PA</b>

#### FC Autre

Figure criminelle / Âge	Nombre total de faits avec au moins 1 suspect identifié	Majeur	%
Dégradation de voiture	2	2	100,0%
<b>Total</b>	<b>PA</b>	<b>PA</b>	<b>PA</b>

#### PH Violence intrafamiliale (VIF)

Figure criminelle / Âge	Nombre total de faits avec au moins 1 suspect identifié	Majeur	%
VIF: physique, envers des descendants	1	1	100,0%
VIF: physique, envers d'autres membres	1	1	100,0%
VIF: psychique, dans le couple	2	2	100,0%
VIF: psychique, envers d'autres membres	1	1	100,0%
VIF: économique, dans le couple	1	1	100,0%
<b>Total</b>	<b>PA</b>	<b>PA</b>	<b>PA</b>

## CRIMINALITE ENREGISTREE: SUSPECTS



### PH Drogues

Figure criminelle / Âge	Nombre total de faits avec au moins 1 suspect identifié	Majeur	%
Production de cannabis (culture)	1	1	100,0%
<b>Total</b>	<b>PA</b>	<b>PA</b>	<b>PA</b>

### PH Violence dans l'espace public

Figure criminelle / Âge	Nombre total de faits avec au moins 1 suspect identifié	Mineur	%	Majeur	%
Violence physique (voie publique)	1	1	100,0%	1	100,0%
Violence physique (endroit accessible au public)	1			1	100,0%
Violence psychique (voie publique)	1			1	100,0%
<b>Total</b>	<b>PA</b>	<b>PA</b>	<b>PA</b>	<b>PA</b>	<b>PA</b>

### PH Autre

Figure criminelle / Âge	Nombre total de faits avec au moins 1 suspect identifié	Majeur	%
Cyberharcèlement	1	1	100,0%
Fraude à l'identité	1	1	100,0%
<b>Total</b>	<b>PA</b>	<b>PA</b>	<b>PA</b>





## Partie 2: Niveau SUSPECTS-FAIT (comptage du nombre de combinaisons suspect-fait)

### 2.1. Nombre de suspects-fait selon le sexe des suspects identifiés (TOP 5 des catégories principales)

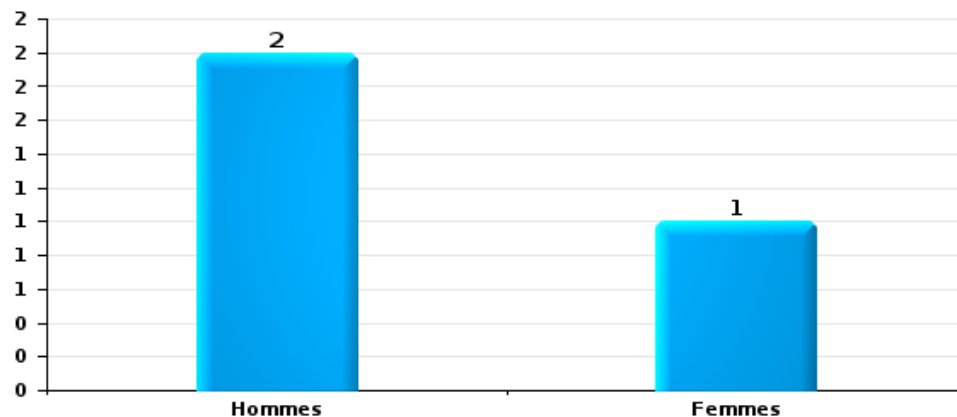
Lorsqu'un même suspect a commis plusieurs faits durant la période considérée, il est aussi comptabilisé plusieurs fois (voir également la note méthodologique)

Bertrix

2023

Vol et extorsion

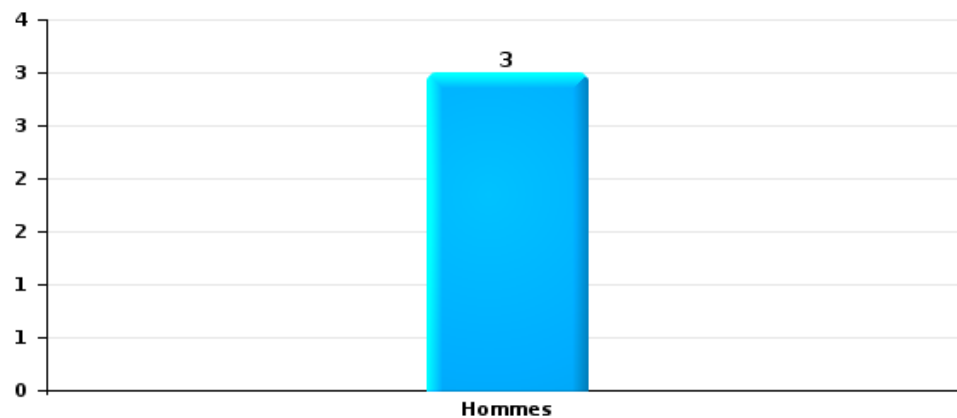
Nombre de suspects-fait selon le sexe





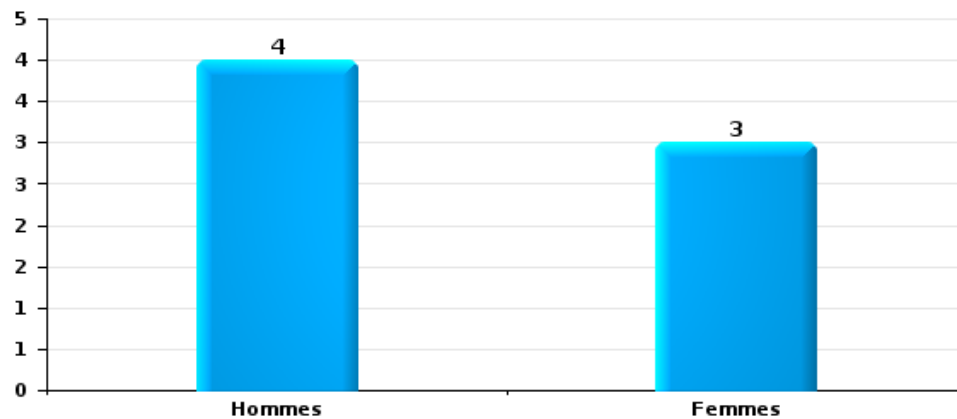
Dégradation de la propriété

Nombre de suspects-fait selon le sexe



Infr. contre l'intégrité physique

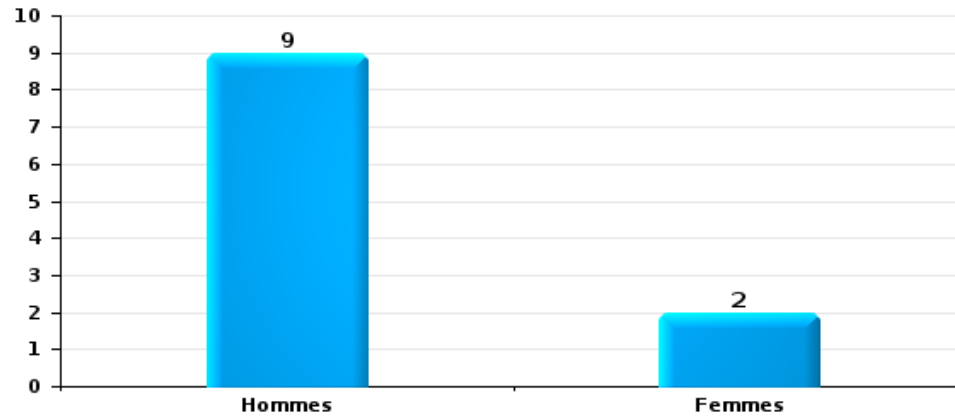
Nombre de suspects-fait selon le sexe





Drogues

Nombre de suspects-fait selon le sexe





## 2.2. Nombre de suspects-fait selon le sexe des suspects identifiés (TOP 5 des figures criminelles)

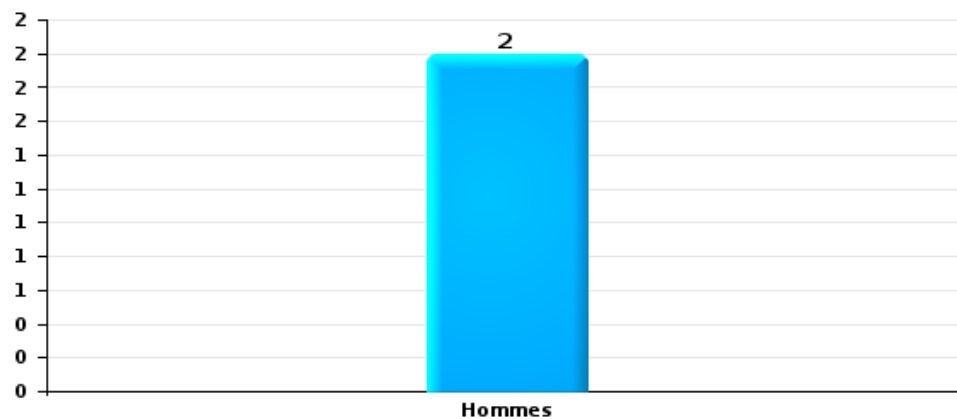
Lorsqu'un même suspect a commis plusieurs faits durant la période considérée, il est aussi comptabilisé plusieurs fois (voir également la note méthodologique)

Bertrix

2023

Dégradation de voiture

Nombre de suspects-fait selon le sexe





### 2.3. Nombre de suspects-fait selon l'âge des suspects identifiés (TOP 5 des catégories principales)

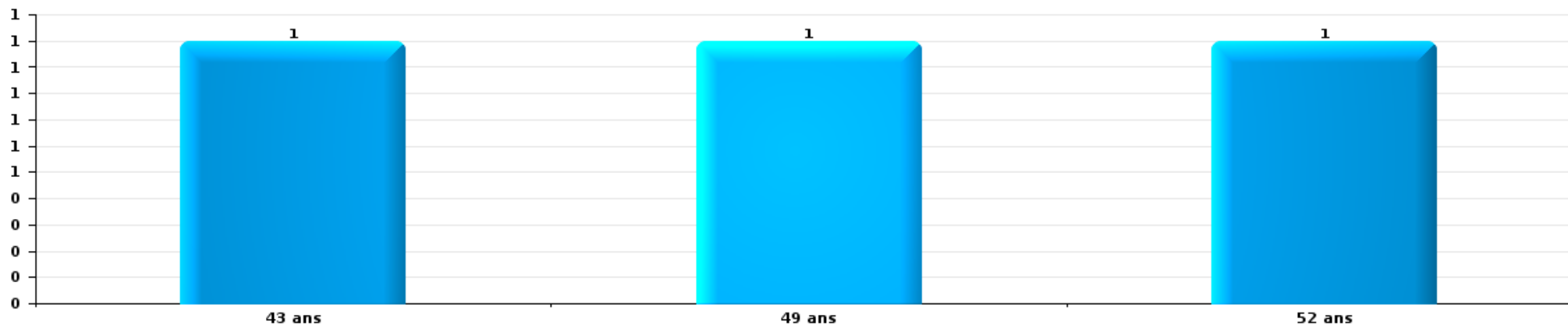
1) Lorsqu'un même suspect a commis plusieurs faits durant la période considérée, il est aussi comptabilisé plusieurs fois, qu'il ait le même âge ou non – 2) Les suspects au-dessous de 14 ans et à partir de 90 ans ne sont pas repris dans le tableau (voir également la note méthodologique)

Bertrix

2023

Vol et extorsion

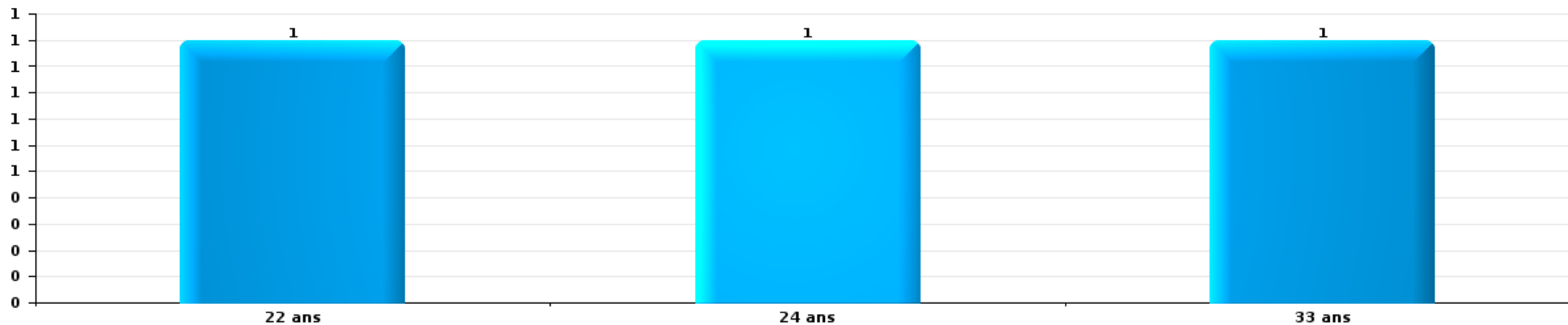
Nombre de suspects-fait par âge (chronologique)





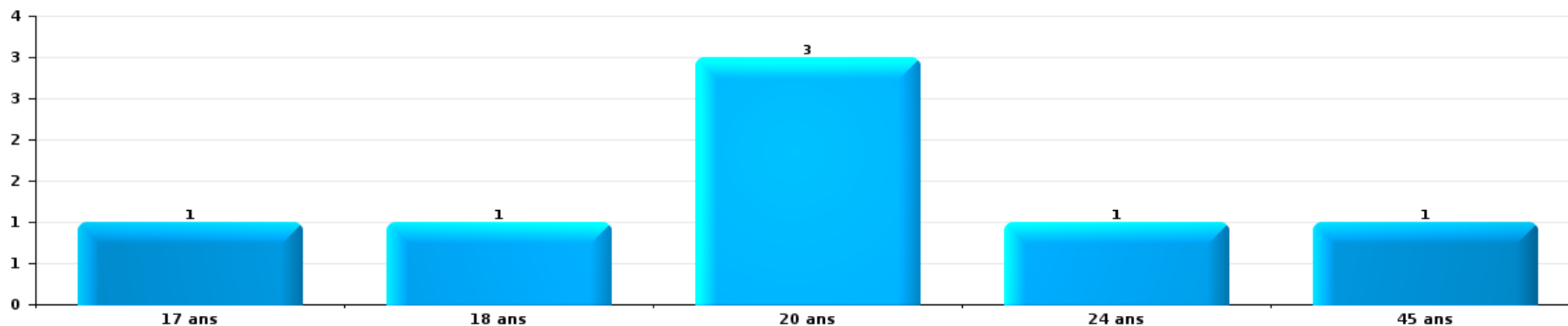
Dégradation de la propriété

Nombre de suspects-fait par âge (chronologique)



Infr. contre l'intégrité physique

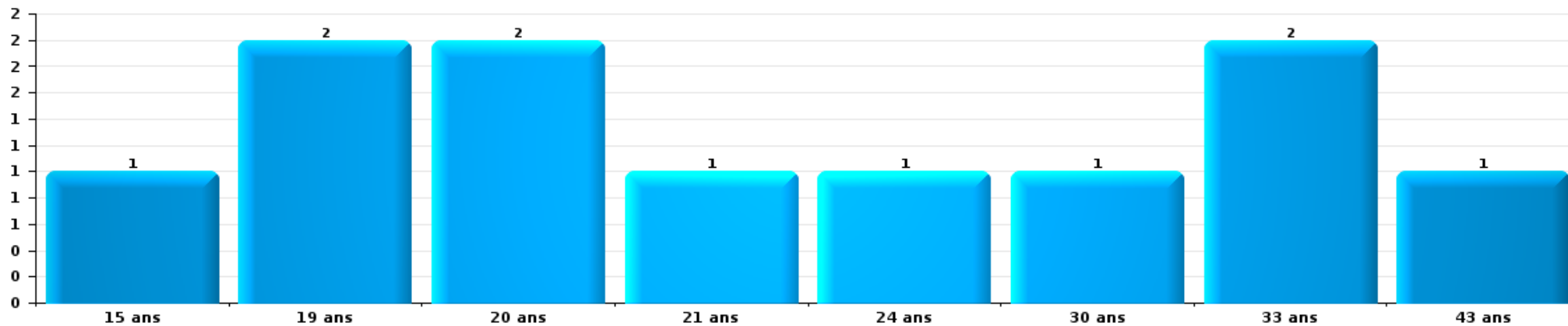
Nombre de suspects-fait par âge (chronologique)





Drogues

Nombre de suspects-fait par âge (chronologique)





## 2.4. Nombre de suspects-fait selon l'âge des suspects identifiés (TOP 5 des figures criminelles)


1) Lorsqu'un même suspect a commis plusieurs faits durant la période considérée, il est aussi comptabilisé plusieurs fois, qu'il ait le même âge ou non – 2) Les suspects au-dessous de 14 ans et à partir de 90 ans ne sont pas repris dans le tableau (voir également la note méthodologique)

### Bertrix

2023

### Dégradation de voiture

Nombre de suspects-fait par âge (chronologique)





# ***STATISTIQUES POLICIERES DE CRIMINALITE***

---

*LIEU DE PERPETRATION: COMMUNE*

**Bertrix**

***ANNEXE I: DETAIL PAR CATEGORIE DE DELIT  
CODE PENAL***

## Infraction Code pénal

## Infr. contre l'intégrité physique

			2000	2013	2014	2015	2016	2017	2018	2019	2020	2021	2022	2023
Assassinat	Autres	Tent.						1						
		Sous-total						1						
Meurtre	Autres	Tent.			2				1	3	2	2	1	
		Sous-total			2				1	3	2	2	1	
Torture et maltraitance	Torture	Acc.									1		1	
	Traitement inhumain	Acc.			1		1		1		2		1	
	Traitement dégradant	Acc.									1		1	
		Sous-total			1		1		1		4		3	
Coups et/ou blessures vol. en sphère familiale	Entre partenaires ou ex-partenaires	Acc.	8	8	21	11	4	10	11	18	19	20	18	1
	Lors d'un différend familial en général	Acc.	12											
	Par les parents envers un mineur	Acc.	1	2	1			3	2	2	2	1	1	
	Envers les parents	Acc.	1	1				2	3	2	2	2	3	
	Envers d'autres ascendants directs ou collatéraux	Acc.		1	2		2		1	1	6	1	1	
		Sous-total	22	12	24	12	6	15	17	17	23	29	24	23
Coups et/ou blessures vol. hors sphère familiale	Bagarres (=coups réciproques)	Acc.	5	3	3	4	5	2	4	5	11	12	13	2
	Coups envers fonctionnaire de police	Acc.			1								3	
	Envers un mineur par une pers. ayant autorité	Acc.		1	1	1	1			1	4			
	Envers un mineur qualité de l'auteur inconnue	Acc.	1	5	3	2	3	1	4	5	3	4	3	2
		Tent.			1									
	Envers pers. vulnérable par pers. ayant autorité	Acc.								1				
	Envers pers. vulnérable (qualité auteur inconnue)	Acc.			1	1				2				
	Envers un mineur par cohabitant sans rel. Autorité	Acc.										2		
	Coups envers profession médicale	Acc.		1	2	2	1	1	1				1	
	Coups envers personnel institut d'enseignement	Acc.		1										
		Acc.	34	41	27	41	24	23	22	31	24	23	35	3
	Tent.							1			1			
	Sous-total	40	52	39	51	34	27	32	32	45	42	43	54	7
Abstention coupable		Acc.			1	1	1		3				1	
		Sous-total			1	1	1		3				1	
Autres infr. volontaires. c/ l'intégrité phys.	Administration substances nuisibles	Acc.											2	
	Entrave méchante à la circulation	Acc.		4	4	3	1	5	2	5	1		1	
	Voies de faits et violences légères	Acc.	3	5	7	7	6	4	6	3	1	4	1	1
		Sous-total	3	9	11	10	7	9	8	8	8	2	4	4

**Infr. contre l'intégrité physique**

			2000	2013	2014	2015	2016	2017	2018	2019	2020	2021	2022	2023
Infr. involontaires contre l'intégrité physique	Homicides involontaires	Acc.						1						
	Coups et/ou blessures involontaires	Acc.	1	1		2		1					1	
	Abstention d'entretien enfant/personne vulnérable	Acc.		1										
	Morsure de chien	Acc.			2	1		3		1	2	5	2	
<b>Sous-total</b>			<b>1</b>	<b>2</b>	<b>2</b>	<b>3</b>		<b>5</b>		<b>1</b>	<b>2</b>	<b>5</b>	<b>3</b>	
<b>Total</b>			<b>66</b>	<b>75</b>	<b>80</b>	<b>77</b>	<b>49</b>	<b>57</b>	<b>62</b>	<b>80</b>	<b>81</b>	<b>78</b>	<b>89</b>	<b>9</b>

FPF/DGR/DR/BIPOL - Statistiques policières de criminalité (date de clôture: 22/09/2023)  
 Les données pour les années 2001 jusqu'à 2012 ne sont plus publiées mais restent disponibles sur demande auprès du service BIPOL.  
 Les données pour 2023 ne concernent que le 1er trimestre.

**Infr. contre la liberté individuelle**

		2000	2013	2014	2015	2016	2017	2018	2019	2020	2021	2022	2023
Enlèvement de mineur ou personne vulnérable	Autre enlèvement	Acc.			1								
		Tent.						1					
		Sous-total			1			1					
Détenion par un particulier		Acc.		1			1					1	
		Sous-total		1			1					1	
		Total		1	1		1	1				1	

**Infr. contre les mœurs**

			2000	2013	2014	2015	2016	2017	2018	2019	2020	2021	2022	2023
Viol n'ayant pas causé la mort	Victime < 10a	Acc.	1	1	1		1			1				
	Victime 10a - 14a	Acc.	1	3	1	1		2	1		1		1	
	Victime 14a - 16a	Acc.		1					2	1				
	Victime 16a - 18a	Acc.			1				1	1				
	Victime majeure	Acc.	2	5	1	1	3	2	4	2	2	4		
		Tent.				1								
	<b>Sous-total</b>		<b>4</b>	<b>10</b>	<b>4</b>	<b>3</b>	<b>4</b>	<b>4</b>	<b>8</b>	<b>5</b>	<b>3</b>	<b>4</b>	<b>1</b>	
Viol n'ayant pas causé la mort (nvCPS)	Victime majeure	Acc.											5	
	<b>Sous-total</b>												<b>5</b>	
Attentat à la pudeur avec violence / menace	Victime < 16a	Acc.					3	1	1					
	Victime 16a - 18a	Acc.						1						
	Victime majeure	Acc.	1					1	1					
	<b>Sous-total</b>		<b>1</b>			<b>3</b>	<b>3</b>	<b>2</b>						
Attentat à la pudeur sans violence / menace	Victime < 16a	Acc.		1	3	4	3	2	5	2		2	2	
	Victime âge inconnu	Tent.							1					
	Acc.	1				2			1					
	<b>Sous-total</b>		<b>1</b>	<b>1</b>	<b>3</b>	<b>4</b>	<b>5</b>	<b>2</b>	<b>7</b>	<b>2</b>		<b>2</b>	<b>2</b>	
Atteinte intégrité sexuelle sans mort (nvCPS)	Victime < 16a	Acc.										1	1	
	Victime majeure	Acc.												1
	<b>Sous-total</b>											<b>1</b>	<b>1</b>	<b>1</b>
Pornographie enfantine	Détention	Acc.						1						
	Distribution	Acc.				1					1	2		
	Accès pornographie enfantine via technologie	Acc.								1				
	<b>Sous-total</b>				<b>1</b>	<b>1</b>			<b>1</b>	<b>1</b>	<b>2</b>			
Incitation à la débauche	Victime mineure	Acc.		1						3		1		
	<b>Sous-total</b>		<b>1</b>							<b>3</b>		<b>1</b>		
Exploitation de la débauche d'autrui	Victime mineure	Acc.										1		
	<b>Sous-total</b>											<b>1</b>		
Outrage public aux bonnes mœurs	Actions (exhibitionnisme, etc.)	Acc.		1	1		2		1		1		1	
	Ecrits, images, objets	Acc.	1		1		1				1		1	
	<b>Sous-total</b>		<b>1</b>	<b>2</b>		<b>3</b>		<b>1</b>		<b>2</b>		<b>2</b>		
Voyeurisme	Observation/enregistrement de nudité ou intimité	Acc.			1					1	1			
	Diffusion enregistrement nudité ou intimité	Acc.							2		3	3	1	
	<b>Sous-total</b>			<b>1</b>					<b>2</b>	<b>1</b>	<b>4</b>	<b>3</b>	<b>1</b>	
Diffusion contenu sex. but méchant/lucrat. (nvCPS)	Victime majeure	Acc.												1
	<b>Sous-total</b>													<b>1</b>
Grooming (contact par ICT avec mineur < 16 ans)		Acc.								1				
	<b>Sous-total</b>									<b>1</b>				

**Infr. contre les mœurs**

		2000	2013	2014	2015	2016	2017	2018	2019	2020	2021	2022	2023
<b>Grooming online - avec ICT (nvCPS)</b>	<b>Victime &lt; 16a</b>	<b>Acc.</b>										1	
		<b>Sous-total</b>										1	
		<b>Total</b>	7	13	10	7	16	10	20	13	10	14	13
													2

**Infr. contre autres valeurs morales et sentiments**

			2000	2013	2014	2015	2016	2017	2018	2019	2020	2021	2022	2023
Harcèlement	Harcèlement par téléphone (OLD)	Acc.	2											
		Acc.	3	19	27	18	14	21	29	30	20	17	33	9
	Sous-total	5	19	27	18	14	21	29	30	20	17	33	9	
Violation du secret professionnel		Acc.			2								1	
		Sous-total			2								1	
Atteinte à l'honneur	Calomnie et diffamation	Acc.	4	7	10	7	8	7	5	7	7	10	7	1
	Déclaration calomnieuse	Acc.					1			2	2			
	Imputation calomnieuse	Acc.	1		1						1	1		
	Divulgation méchante	Acc.				1					1	1		
	Injures (Délit)	Acc.	2	15	18	16	7	7	15	18	3	6	7	
	Sous-total	7	22	29	24	15	15	20	27	14	18	14	1	
Vie privée	Intrusion de nuit	Acc.	1											
	Violation de domicile par un particulier	Acc.	6	3	2	4	2	1	3	2	5	4	2	
	Violation du secret des lettres	Acc.			1									
	Sous-total	7	3	3	4	2	1	3	2	5	4	2		
Tapage nocturne		Acc.	3	1		1						5		
		Sous-total	3	1		1						5		
Abus faiblesses de personnes		Acc.			1	1				1	1			
		Sous-total			1	1				1	1			
Cyberlokkig (leurre de mineur par ICT)		Acc.								2				
		Sous-total								2				
Attirer ou utiliser mineur ou personne vulnérable		Acc.									1			
		Sous-total									1			
Occupation bien d'autrui (squatter)	Pénétrer / occuper / séjourner (bien non habité)	Acc.									1		1	
		Sous-total									1		1	
		Total	22	45	62	47	32	37	52	62	42	44	51	10

**Infr. relative au statut juridique de l'enfant**

			2000	2013	2014	2015	2016	2017	2018	2019	2020	2021	2022	2023
Non-représentation d'enfants	Par les parents	Acc.	3	10	10	1	3	4	1	2	9	1	2	1
	Par une personne qui en a la charge	Acc.		1					1		1			
		Sous-total	3	11	10	1	3	4	2	2	10	1	2	1
		Total	3	11	10	1	3	4	2	2	10	1	2	1



## Vol et extorsion

			2000	2013	2014	2015	2016	2017	2018	2019	2020	2021	2022	2023
Vol avec circ. aggr.	Avec violence	Acc.	6	2	3	1	1			1		2	2	
		Tent.				1	1					1		
	Sans violence	Acc.	41	55	58	61	25	46	38	50	25	17	23	1
		Tent.	21	19	28	14	11	11	8	30	11	9	19	3
		Sous-total	68	76	89	77	38	57	46	81	36	29	44	4
Vol sans circ. aggr.	Avec violence	Acc.				1	1		1	3				
		Tent.								1				
	Sans violence, Vol à la tire	Acc.	2	3	4	3	4	1	2		2	2	4	
		Acc.	1		1	1	2				2	1		
	Sans violence, Vol d'usage	Acc.	4	4	6	2		1	2	3	1	1	1	2
		Acc.	99	73	78	79	58	58	53	65	48	46	53	6
Sans violence	Tent.	2		5	1	2	1	2	2	1		1	1	
	Sous-total	108	80	94	87	67	61	60	74	54	50	59	9	
Vol non spécifié	Acc.		8	1	3	1		1			1			
		Tent.	1											
	Sous-total	9	1	3	1		1			1				
Extorsion	Acc.				1		1				2			1
		Tent.	1	3				1			1	1		
	Sous-total	1	4		1		2			3	1		1	
Fabrication de fausses clefs	Acc.						1							
	Sous-total						1							
	Total	186	161	186	166	105	122	106	155	94	80	103	14	

## Fraude

		2000	2013	2014	2015	2016	2017	2018	2019	2020	2021	2022	2023
Blanchiment d'argent	Acc.				1				1	2			
	Sous-total				1				1	2			
Recel	Recel simple Acc.		1					1					
	Recel qualifié Acc.		1					1				1	
	Non spécifié Acc.						1						
	Sous-total		2				1	2				1	
Grivèlerie	Carburant / lubrifiant Acc.	2		3		3	4	2			1	1	
	Boissons et aliments Acc.	1		1		1	1					1	
	Voiture de location Acc.								1	1			
	Logements Acc.				1								
	Sous-total	3		4		5	5	2	1	1	1	2	
Détournement et destruction frauduleuse	Cel frauduleux Acc.	1		3	2		3		2				
	D'argent, de papiers, etc. Acc.		1										
	D'objets saisis Acc.		1				1						
	D'héritage Acc.					1							
	Non spécifié Acc.		2								1	1	
	Sous-total	1	4	3	2	1	4		2		1	1	
Escoquerie	Fraude par internet Acc.		2	10	11	5	10	8	15	19	26	36	3
	Tent.		4	6	6	3	5	1	4	2	1	1	
	Escoquerie sans internet Acc.		4	5	5	2	3	8	5	4	4	5	1
	Tent.		3		2	1	3	2	4		2	1	1
	Non spécifié Acc.	7											
	Tent.	1											
	Sous-total	8	13	21	24	11	21	19	28	25	33	43	5
Tromperie	Marchandises vendues / travail fourni Acc.	2		1	2	1		1					
	Monnaies Acc.		1	1									
	Sous-total	2	1	2	2	1		1					
Abus de confiance et infr. apparentées	Abus de confiance Acc.	5	5	7	2	6	6	6	12	8	4	7	4
	Tent.						1						
	Abus des faiblesses Acc.	1	3	2				1	2	1	2	1	
	Sous-total	6	8	9	2	6	7	7	14	9	6	8	4
Infr. liées à l'insolvabilité	Par le débiteur Acc.		1										1
	Non spécifié Acc.								1				
	Sous-total		1						1				1
Insolvabilité frauduleuse	Acc.		1										
	Sous-total		1										
Chèques sans provision	Acc.	3											
	Sous-total	3											
	Total	23	30	39	31	24	38	31	47	37	41	55	10

## Dégradation de la propriété

			2000	2013	2014	2015	2016	2017	2018	2019	2020	2021	2022	2023
Incendie volontaire	Dans lieu habité (de jour)	Acc.				1			1			1		
	Dans lieu habité (de nuit)	Acc.						3						
	Dans un autre lieu (de jour)	Acc.							2	2	1	1		
	Dans un autre lieu (de nuit)	Acc.		2	1						2	1		
		Tent.				1							1	
		Acc.												1
		Sous-total		2	1	2		3	3	4	2	3	1	
Destruction par explosion volontaire	Dans un autre lieu (de nuit)	Acc.				1								
		Sous-total				1								
Incendie involontaire		Acc.	7	14	5	7	2	3	6	4	2	1	4	3
		Sous-total	7	14	5	7	2	3	6	4	2	1	4	3
Destruction, dénaturation, dégradation	Avec circ. aggr.	Acc.	4			3			1					
	Destruction de biens agricoles	Acc.	1			5		1		3	1			
		Acc.	9											
	Non spécifié	Tent.	1											
		Sous-total	15			8		1	1	3	1			
Vandalisme	Sur véhicules	Acc.	56	26	29	26	24	15	25	51	34	30	27	7
	Sur autres biens mobiliers	Acc.	24	10	5	10	15	4	10	6	11	9	12	2
	Graffitis	Acc.	2		5		1	1	1	1		2	3	1
	Autres détériorations sur biens immobiliers	Acc.	18	29	30	22	17	20	21	23	21	15	23	6
	Dégradation de clôture	Acc.	3	3	1	2	2	3		2	4	1	2	
		Sous-total	103	68	70	60	59	43	57	83	70	57	67	16
		Total	125	84	76	78	61	50	67	94	75	61	72	19

## Infr. contre la sécurité publique

			2000	2013	2014	2015	2016	2017	2018	2019	2020	2021	2022	2023
Association de malfaiteurs	Acc.				3	1	1	1			1			
	Sous-total				3	1	1	1			1			
Evasion de prisonniers	Evasion simple	Acc.							1	1		1	2	
	Non-rentree de conge	Acc.								1				
	Non specifie	Acc.			1			1						
	Sous-total				1			2	2			1	2	
Menaces	Menace d'attentat	Acc.			1								2	
		Tent.									1			
	Verbales	Acc.	27	32	27	13	11	13	18	27	24	13	26	3
	Ecrites	Acc.	2	10	11	10	6	5	8	19	10	3	7	2
	Par gestes, emblèmes	Acc.	8	17	8	12	7	10	12	15	13	15	10	
	Alerte à la bombe	Acc.						1			1		1	
	Non specifié	Acc.	1											
	Sous-total		38	59	47	35	24	29	38	61	49	31	46	5
	Total		38	59	50	37	25	30	40	63	50	32	48	5

## Infr. contre l'autorité publique

		2000	2013	2014	2015	2016	2017	2018	2019	2020	2021	2022	2023
<b>Violence c/ personnes investies autorité publique</b>	<b>Acc.</b>			2					1			1	
	<b>Sous-total</b>			2					1			1	
<b>Rébellion</b>	<b>Rébellion armée</b>	<b>Acc.</b>		2	1		3	1	1	2	1	2	
	<b>Rébellion non armée</b>	<b>Acc.</b>	2	3	6	1	2	3	7	4	4	8	7
	<b>Non spécifié</b>	<b>Acc.</b>		2	1	1	2	2	1		2	1	2
	<b>Sous-total</b>	<b>2</b>	<b>5</b>	<b>9</b>	<b>3</b>	<b>4</b>	<b>8</b>	<b>9</b>	<b>5</b>	<b>8</b>	<b>10</b>	<b>11</b>	<b>1</b>
<b>Outrages</b>	<b>Acc.</b>	<b>2</b>	<b>6</b>	<b>16</b>	<b>7</b>	<b>4</b>	<b>9</b>	<b>8</b>	<b>8</b>	<b>15</b>	<b>8</b>	<b>10</b>	<b>1</b>
	<b>Sous-total</b>	<b>2</b>	<b>6</b>	<b>16</b>	<b>7</b>	<b>4</b>	<b>9</b>	<b>8</b>	<b>8</b>	<b>15</b>	<b>8</b>	<b>10</b>	<b>1</b>
<b>Autres infractions</b>	<b>Bris de scellés</b>	<b>Acc.</b>	<b>1</b>										
	<b>Sous-total</b>		<b>1</b>										
	<b>Total</b>	<b>4</b>	<b>12</b>	<b>27</b>	<b>10</b>	<b>8</b>	<b>17</b>	<b>17</b>	<b>14</b>	<b>23</b>	<b>18</b>	<b>22</b>	<b>2</b>

## Infr. contre la foi publique

			2000	2013	2014	2015	2016	2017	2018	2019	2020	2021	2022	2023
Faux en écritures	Faux en écritures	Acc.	5	3	1	4	1	10	1	1	1	2		1
	Usage de faux en écrit. et écrit. falsifiées	Acc.		2		3	1	4	3			2	1	1
		Sous-total	5	5	1	7	2	14	4	1	1	4	1	2
Usurpation	Immixtion dans fonctions publiques	Acc.	2		1					1				
	De fonctions	Acc.			1	1					1	1		
	De nom	Acc.		6	10	4	1	7	2	8	6	6	7	4
	Sous-total	2	6	12	5	1	7	2	9	7	7	7	4	
Contrefaçon / falsification	Contrefaçon	Acc.			1			1	1				1	
	Falsification	Acc.						1	1		1			
	Non spécifié	Acc.							1					
	Sous-total			1			2	3		1		1		
Fausses monnaies	Emission	Acc.	5											
	Autres	Acc.			1		1					1		
		Sous-total	5		1		1					1		
Faux en justice	Faux témoignage	Acc.			1									
	Fausse déclarations	Acc.				1	2		4	2	1	1	1	
	Subornation de témoins	Acc.			1									
	Sous-total			2	1	2		4	2	1	1	1		
		Total	12	11	17	13	6	23	13	12	10	13	10	6



**Bertrix**

**Infraction Code pénal**

**Infr. contre la famille**

		2000	2013	2014	2015	2016	2017	2018	2019	2020	2021	2022	2023
<b>Abandon de famille</b>	Acc.	1		2		2	1	1				1	
	Sous-total	1		2		2	1	1				1	
<b>Refus du droit aux relations personnelles</b>	Acc.	14	14	11	8	12	21	5	11	6	10	7	2
	Sous-total	14	14	11	8	12	21	5	11	6	10	7	2
<b>Non-acquittement pension alimentaire</b>	Acc.	14	1	4	3	3	8	1	2	1	1	2	1
	Sous-total	14	1	4	3	3	8	1	2	1	1	2	1
<b>Non spécifié</b>	Acc.			1									
	Sous-total			1									
	<b>Total</b>	<b>29</b>	<b>15</b>	<b>18</b>	<b>11</b>	<b>17</b>	<b>30</b>	<b>7</b>	<b>13</b>	<b>7</b>	<b>11</b>	<b>10</b>	<b>3</b>

**Criminalité informatique**

		2000	2013	2014	2015	2016	2017	2018	2019	2020	2021	2022	2023
<b>Hacking</b>	Acc.					1				1		2	1
	Sous-total					1				1		2	1
<b>Faux en informatique</b>	Acc.						1		1				
	Sous-total						1		1				
<b>Fraude informatique</b>	Acc.		13	1	4	7	16	6	17	20	22	39	12
	Tent.			2			2		4		1	1	
	Sous-total		13	3	4	7	18	6	21	20	23	40	12
<b>Sabotage</b>	Acc.		1	1		2	1						
	Sous-total		1	1		2	1						
	<b>Total</b>		<b>14</b>	<b>4</b>	<b>4</b>	<b>10</b>	<b>20</b>	<b>6</b>	<b>22</b>	<b>21</b>	<b>23</b>	<b>42</b>	<b>13</b>



Exercice illégal de l'autorité publique

		2000	2013	2014	2015	2016	2017	2018	2019	2020	2021	2022	2023
<b>Violation de domicile par fonctionnaire public</b>	Acc.								1				
	Sous-total								1				
<b>Prise d'intérêt</b>	Acc.		1								1		
	Sous-total		1								1		
<b>Abus de l'autorité</b>	Acc.			1		1				1	2	1	
	Sous-total			1		1				1	2	1	
	Total		1	1		1			1	1	3	1	

Traite des êtres humains

		2000	2013	2014	2015	2016	2017	2018	2019	2020	2021	2022	2023
<b>Exploitation économique</b>	Acc.			1									
	Sous-total			1									
	Total			1									

Autres infractions Code pénal

		2000	2013	2014	2015	2016	2017	2018	2019	2020	2021	2022	2023
	Acc.			1						1			
	Sous-total			1						1			
	Total			1						1			





Contravention Code pénal

		2000	2013	2014	2015	2016	2017	2018	2019	2020	2021	2022	2023
Injures (Contravention)	Acc.	3											
	Sous-total	3											
Divagation d'animaux	Acc.	1											
	Sous-total	1											
Dissimulation visage dans lieu public	Acc.		1										
	Sous-total		1										
Autres contraventions CP	Acc.	11					1		1		1		
	Sous-total	11					1		1		1		
Total		15	1				1		1		1		

# ***STATISTIQUES POLICIERES DE CRIMINALITE***

---

***LIEU DE PERPETRATION: COMMUNE***

**Bertrix**

***ANNEXE II: DETAIL PAR CATEGORIE DE DELIT  
LOIS SPECIALES***



**Bertrix**

**Infraction Lois spéciales**

**Drogues**

			2000	2013	2014	2015	2016	2017	2018	2019	2020	2021	2022	2023
<b>Détention</b>		Acc.	9	36	23	12	18	31	66	67	59	43	36	9
		Sous-total	9	36	23	12	18	31	66	67	59	43	36	9
<b>Usage</b>	Usage individuel	Acc.	4											
	Faciliter l'usage	Acc.			2	4			5		2			
	Désordre, scandale ou danger dans un espace public	Acc.						1						
		Sous-total	4		2	4		1	5		2			
<b>Importation et exportation</b>		Acc.		3	5		1	1	3	2	1	5		
		Sous-total		3	5		1	1	3	2	1	5		
<b>Fabrication</b>		Acc.	1	1	3	1		5	2	1	5		3	2
		Sous-total	1	1	3	1		5	2	1	5		3	2
<b>Commerce</b>		Acc.		2	4	10	8	11	16	4	20	19	5	
		Sous-total		2	4	10	8	11	16	4	20	19	5	
<b>Autres</b>		Acc.		1	1	3		2	6	2	2		1	
		Sous-total		1	1	3		2	6	2	2		1	
		Total	14	43	38	30	27	51	98	76	89	67	45	11

**Législation sur les étrangers**

			2000	2013	2014	2015	2016	2017	2018	2019	2020	2021	2022	2023
<b>Transmigration illégale</b>	Mariages simulés/blancs sans récompense/contrainte	Acc.				1				2				
	Accès au territoire	Acc.	1			1		1		1				
	Séjour	Acc.			2	13	5	3	1	3	7	4	8	2
	Pas de port de documents d'identité ou de voyage	Acc.						2						
	Inscription au registre des étrangers	Acc.			1									
		Sous-total	1		3	15	5	6	1	6	7	4	8	2
<b>Aide au séjour illégal</b>		Acc.						2						
		Sous-total						2						
		Total	1		3	15	5	8	1	6	7	4	8	2



**Environnement**

			2000	2013	2014	2015	2016	2017	2018	2019	2020	2021	2022	2023
<b>Déchets</b>	Déchets par particulier	Acc.		2	3	2	2	1	2	1	3	1		
	Déchets par personne indéterminée	Acc.	7											
	Non spécifié	Acc.	1											
		<b>Sous-total</b>	<b>8</b>	<b>2</b>	<b>3</b>	<b>2</b>	<b>2</b>	<b>1</b>	<b>2</b>	<b>1</b>	<b>3</b>	<b>1</b>		
<b>Autres que déchets</b>	Urbanisme	Acc.			1	1								
	Bruit	Acc.			1									
	Pollution de l'eau	Acc.	2			1								
	Pollution de l'air	Acc.		1										
	Autres nuisances en matière d'environnement	Acc.									1			
	<b>Sous-total</b>	<b>2</b>	<b>1</b>	<b>2</b>	<b>2</b>						<b>1</b>			
<b>Biodiversité / Faune et flore</b>	Bien-être animal	Acc.	13	3	1			2	2		1	4	2	
	Protection de la nature	Acc.	3	1				1					1	
	Permis / autorisation animaux	Acc.									1			
	Destruction d'animaux	Acc.		1	3		2			1	2	2		
	<b>Sous-total</b>	<b>16</b>	<b>5</b>	<b>4</b>		<b>2</b>	<b>3</b>	<b>2</b>	<b>1</b>	<b>4</b>	<b>6</b>	<b>3</b>		
	<b>Total</b>	<b>26</b>	<b>8</b>	<b>9</b>	<b>4</b>	<b>4</b>	<b>4</b>	<b>4</b>	<b>4</b>	<b>2</b>	<b>8</b>	<b>7</b>	<b>3</b>	

FPF/DGR/DRI/BIPOL - Statistiques policières de criminalité (date de clôture: 22/09/2023)  
 Les données pour les années 2001 jusqu'à 2012 ne sont plus publiées mais restent disponibles sur demande auprès du service BIPOL.  
 Les données pour 2023 ne concernent que le 1er trimestre.



**Armes et explosifs**

			2000	2013	2014	2015	2016	2017	2018	2019	2020	2021	2022	2023
Détention illégale	Arme à feu	Acc.		7	7	5	2	6		4	4	6	6	
	Arme blanche ou non à feu	Acc.		4	2	2	4	2	6	5	7	9	5	2
	Munition	Acc.		1				1		2	3	1	2	
	Non spécifié	Acc.	2											
		<b>Sous-total</b>	<b>2</b>	<b>12</b>	<b>9</b>	<b>7</b>	<b>6</b>	<b>9</b>	<b>6</b>	<b>11</b>	<b>14</b>	<b>16</b>	<b>13</b>	<b>2</b>
Port / transport illégal	Arme à feu	Acc.				1						2		
	Arme blanche ou non à feu	Acc.		3	5	1	1	1	2	1	2	6	2	1
	Pièces/accessoires	Acc.						1						
	Non spécifié	Acc.	3											
		<b>Sous-total</b>	<b>3</b>	<b>3</b>	<b>5</b>	<b>2</b>	<b>1</b>	<b>2</b>	<b>2</b>	<b>1</b>	<b>2</b>	<b>8</b>	<b>2</b>	<b>1</b>
Commerce illégal	Arme à feu	Acc.			1	1								
		<b>Sous-total</b>			<b>1</b>	<b>1</b>								
Explosifs		Acc.										1		
		<b>Sous-total</b>										<b>1</b>		
Autre	Numéro de série	Acc.				1								
	Mesures de sécurité	Acc.						1						
		<b>Sous-total</b>				<b>1</b>		<b>1</b>						
		<b>Total</b>	<b>5</b>	<b>15</b>	<b>15</b>	<b>11</b>	<b>7</b>	<b>12</b>	<b>8</b>	<b>12</b>	<b>16</b>	<b>25</b>	<b>15</b>	<b>3</b>

**Protection de la personne**

			2000	2013	2014	2015	2016	2017	2018	2019	2020	2021	2022	2023
Discrimination	Racisme et xénophobie	Acc.				2	1			3	3	2		
	Fondée sur le sexe (sexisme)	Acc.									1			
	Autre discrimination	Acc.											1	
		<b>Sous-total</b>				<b>2</b>	<b>1</b>			<b>3</b>	<b>4</b>	<b>2</b>	<b>1</b>	
Protection de la vie privée		Acc.			4	1	1	1	1					
		<b>Sous-total</b>			<b>4</b>	<b>1</b>	<b>1</b>	<b>1</b>	<b>1</b>					
Droit à l'image		Acc.					1	2			1		1	
		<b>Sous-total</b>					<b>1</b>	<b>2</b>			<b>1</b>		<b>1</b>	
Autres		Acc.							1					
		<b>Sous-total</b>							<b>1</b>					
		<b>Total</b>			<b>4</b>	<b>3</b>	<b>3</b>	<b>3</b>	<b>2</b>	<b>3</b>	<b>5</b>	<b>2</b>	<b>2</b>	



**Bertrix**

**Infraction Lois spéciales**

**Hormones et dopage**

		2000	2013	2014	2015	2016	2017	2018	2019	2020	2021	2022	2023
Fabrication et distribution	Acc.						1						
	Sous-total:						1						
	Total:						1						

**Loi du football**

		2000	2013	2014	2015	2016	2017	2018	2019	2020	2021	2022	2023
Vente irrégulière de tickets	Acc.		1										
	Sous-total:		1										
	Total:		1										

**Sécurité privée**

		2000	2013	2014	2015	2016	2017	2018	2019	2020	2021	2022	2023
Entreprises de gardiennage / de sécurité	Acc.	1											
	Sous-total:	1											
Milices privées	Acc.	1											
	Sous-total:	1											
	Total:	2											

**Protection de la jeunesse**

		2000	2013	2014	2015	2016	2017	2018	2019	2020	2021	2022	2023
Législation sur l'obligation scolaire	Acc.	1	1	2	1	1	2					1	1
	Sous-total:	1	1	2	1	1	2					1	1
Législation sur la protection de la jeunesse	Acc.	1	6	13	7	4	11	12	17	15	13	12	4
	Sous-total:	1	6	13	7	4	11	12	17	15	13	12	4
	Total:	2	7	15	8	5	13	12	17	15	13	13	5



Code pénal social

		2000	2013	2014	2015	2016	2017	2018	2019	2020	2021	2022	2023
<b>Harcèlement au travail</b>	Acc.		1	1				2	1		2	1	
	Sous-total:		1	1				2	1		2	1	
<b>Travail illégal</b>	Acc.	5	1										
	Sous-total:	5	1										
<b>Fraude sociale aux cotisations (travail au noir)</b>	Acc.		1				1				2		
	Sous-total:		1				1				2		
<b>Infr. contre foi publique en droit pénal social</b>	Acc.						1						
	Sous-total:						1						
<b>Escroquerie en droit pénal social</b>	Acc.				3	9	4		1		1		
	Sous-total:				3	9	4		1		1		
<b>Autres</b>	Acc.			1	1								
	Sous-total:			1	1								
	Total:	5	3	2	4	9	6	2	2		5	1	

Ivresse et alcool

		2000	2013	2014	2015	2016	2017	2018	2019	2020	2021	2022	2023
<b>Ivresse publique</b>	Acc.	3	6	9	10	4	7	8	12	19	17	14	2
	Sous-total:	3	6	9	10	4	7	8	12	19	17	14	2
<b>Heure de fermeture d'établiss. hôteliers</b>	Acc.	1											
	Sous-total:	1											
	Total:	4	6	9	10	4	7	8	12	19	17	14	2

Registre de population

		2000	2013	2014	2015	2016	2017	2018	2019	2020	2021	2022	2023
	Acc.	2	14	7	16	15	8	7	11	15	25	23	8
	Sous-total:	2	14	7	16	15	8	7	11	15	25	23	8
	Total:	2	14	7	16	15	8	7	11	15	25	23	8



**Carte d'identité**

		2000	2013	2014	2015	2016	2017	2018	2019	2020	2021	2022	2023
<b>Pas en possession</b>	Acc.								2				
	Sous-total:								2				
<b>Refus de présentation</b>	Acc.			1									
	Sous-total:			1									
<b>Autres</b>	Acc.				2	2							
	Sous-total:				2	2							
	<b>Total:</b>			1	2	2			2				

**Santé publique**

		2000	2013	2014	2015	2016	2017	2018	2019	2020	2021	2022	2023
<b>Législation médicaments</b>	Acc.						1						
	Sous-total:						1						
<b>Denrées alimentaires</b>	Acc.				1								
	Sous-total:				1								
<b>Exercice de la médecine vétérinaire</b>	Acc.						1						
	Sous-total:						1						
<b>Refus ou négligence respect mesures</b>	Acc.									96	62		
	Sous-total:									96	62		
	<b>Total:</b>				1		2			96	62		





**Travail**

		2000	2013	2014	2015	2016	2017	2018	2019	2020	2021	2022	2023
<b>Règlement général protection du travail</b>	Acc.									2			
	Sous-total:									2			
<b>Commerce ambulant</b>	Acc.	1	1			1							
	Sous-total:	1	1			1							
<b>Fraude sociale aux cotisations (travail au noir)</b>	Acc.			1					1	1			
	Sous-total:			1					1	1			
<b>Travailleurs étrangers</b>	Acc.		1			1							
	Sous-total:		1			1							
<b>Autres</b>	Acc.	1	1										1
	Sous-total:	1	1										1
	Total:	2	3	1		2			1	3			1

**Protection des revenus publics**

		2000	2013	2014	2015	2016	2017	2018	2019	2020	2021	2022	2023
<b>Douane et accises</b>	Acc.											1	
	Sous-total:											1	
<b>Fraude autres revenus publics</b>	Acc.	2											
	Sous-total:	2											
<b>Non spécifié</b>	Acc.										1		
	Sous-total:										1		
	Total:	2									1	1	

**Législation économique**

		2000	2013	2014	2015	2016	2017	2018	2019	2020	2021	2022	2023
<b>Sociétés</b>	Acc.		1										
	Sous-total:		1										
<b>Délit d'initié</b>	Acc.			1									
	Sous-total:			1									
	Total:		1	1									



Pratiques commerciales

		2000	2013	2014	2015	2016	2017	2018	2019	2020	2021	2022	2023
<b>Autres</b>	Acc.	1											
	Sous-total:	1											
	Total:	1											

Code pénal militaire et milice

		2000	2013	2014	2015	2016	2017	2018	2019	2020	2021	2022	2023
<b>Code pénal militaire</b>	Acc.												1
	Sous-total:												1
	Total:												1

Autres lois spéciales

		2000	2013	2014	2015	2016	2017	2018	2019	2020	2021	2022	2023
<b>Transport</b>	Acc.	1		2								1	
	Sous-total:	1		2								1	
<b>Loteries et jeux de hasard</b>	Acc.	1							1				
	Sous-total:	1							1				
<b>Infr. dans le secteur audiovisuel</b>	Acc.			1									
	Sous-total:			1									
<b>Infractions Loi police chemins de fer</b>	Acc.			1	2	4	4	3	2				
	Sous-total:			1	2	4	4	3	2				
<b>Autres</b>	Acc.	20	2		1								
	Sous-total:	20	2		1								
	Total:	22	2	4	3	4	4	3	3			1	

# ***STATISTIQUES POLICIERES DE CRIMINALITE***

---

*LIEU DE PERPETRATION: COMMUNE*

**Bertrix**

***ANNEXE III: DETAIL  
FIGURES CRIMINELLES / PHENOMENES***



Bertrix

FC Vol moyen de transport

		2000	2013	2014	2015	2016	2017	2018	2019	2020	2021	2022	2023
Vol de voiture	Acc.	14	8	5	3	2	3	3	2	2	1	4	
	Tent.	6		3	1					1			
	<b>Total</b>	<b>20</b>	<b>8</b>	<b>8</b>	<b>4</b>	<b>2</b>	<b>3</b>	<b>3</b>	<b>2</b>	<b>3</b>	<b>1</b>	<b>4</b>	
Vol de moto	Acc.		1								1		
	Total		1								1		
Carjacking	Acc.	1										1	
	Total	1										1	
Vol dans les garages	Acc.		1	2									
	Total		1	2									
Vol de vélomoteur	Acc.	6	4	2	1		1	2	1				
	Tent.		1										
	<b>Total</b>	<b>6</b>	<b>5</b>	<b>2</b>	<b>1</b>		<b>1</b>	<b>2</b>	<b>1</b>				
Vol de vélo	Acc.	8	3	3	4	1	3	3	2	1	2	2	
	<b>Total</b>	<b>8</b>	<b>3</b>	<b>3</b>	<b>4</b>	<b>1</b>	<b>3</b>	<b>3</b>	<b>2</b>	<b>1</b>	<b>2</b>	<b>2</b>	



**FC Cambriolage**

		2000	2013	2014	2015	2016	2017	2018	2019	2020	2021	2022	2023
<b>Cambriolage dans habitation</b>	Acc.	7	12	30	19	10	20	13	18	15	7	15	
	Tent.	2	10	13	9	7	6	5	11	8	4	16	2
	<b>Total</b>	<b>9</b>	<b>22</b>	<b>43</b>	<b>28</b>	<b>17</b>	<b>26</b>	<b>18</b>	<b>29</b>	<b>23</b>	<b>11</b>	<b>31</b>	<b>2</b>
<b>Cambriolage ds entreprise ou commerce</b>	Acc.	6	3	5	10	3	8	3	4	3	1	1	
	Tent.	3	4	5	2	2	2	1	3		4		
	<b>Total</b>	<b>9</b>	<b>7</b>	<b>10</b>	<b>12</b>	<b>5</b>	<b>10</b>	<b>4</b>	<b>7</b>	<b>3</b>	<b>5</b>	<b>1</b>	
<b>Cambriolage ds service public ou bâtiment administ</b>	Acc.	6	5	4	16	6	8	8	13	1	3	1	
	Tent.		2	4		1	1		9	1			
	<b>Total</b>	<b>6</b>	<b>7</b>	<b>8</b>	<b>16</b>	<b>7</b>	<b>9</b>	<b>8</b>	<b>22</b>	<b>2</b>	<b>3</b>	<b>1</b>	
<b>Cambriolage dans bâtiment (total)</b>	Acc.	19	20	39	45	19	36	24	35	19	11	17	
	Tent.	5	16	22	11	10	9	6	23	9	7	16	2
	<b>Total</b>	<b>24</b>	<b>36</b>	<b>61</b>	<b>56</b>	<b>29</b>	<b>45</b>	<b>30</b>	<b>58</b>	<b>28</b>	<b>18</b>	<b>33</b>	<b>2</b>

**FC Vol autre**

		2000	2013	2014	2015	2016	2017	2018	2019	2020	2021	2022	2023
<b>Vol à main armée</b>	Acc.	3	1								1		
	Tent.				1	1					1		
	<b>Total</b>	<b>3</b>	<b>1</b>		<b>1</b>	<b>1</b>					<b>2</b>		
<b>Vol avec violence sans arme</b>	Acc.	3	2	3	3	2	1	1	4	2	1	2	1
	Tent.	1	3				1		1	1	1		
	<b>Total</b>	<b>4</b>	<b>5</b>	<b>3</b>	<b>3</b>	<b>2</b>	<b>2</b>	<b>1</b>	<b>5</b>	<b>3</b>	<b>2</b>	<b>2</b>	<b>1</b>
<b>Vol dans ou sur un véhicule</b>	Acc.	34	14	16	15	6	7	12	15	7	9	10	1
	Tent.	6		2	1		1	1	1	1			
	<b>Total</b>	<b>40</b>	<b>14</b>	<b>18</b>	<b>16</b>	<b>6</b>	<b>8</b>	<b>13</b>	<b>16</b>	<b>8</b>	<b>9</b>	<b>10</b>	<b>1</b>
<b>Vol d'armes et explosifs</b>	Acc.	1	4	1	2		1	2		1			
	Tent.												
	<b>Total</b>	<b>1</b>	<b>4</b>	<b>1</b>	<b>2</b>		<b>1</b>	<b>2</b>		<b>1</b>			
<b>Vol à l'arraché</b>	Acc.	1							1				
	Tent.												
	<b>Total</b>	<b>1</b>							<b>1</b>				



**FC Vol autre**

		2000	2013	2014	2015	2016	2017	2018	2019	2020	2021	2022	2023
<b>Vol à la tire</b>	Acc.	2	3	4	3	4	1	2		2	2	4	
	Total	2	3	4	3	4	1	2		2	2	4	
<b>Vol à l'étalage</b>	Acc.	6	1	3	3	2	1	1	4	2	11	5	3
	Tent.								1				
	Total	6	1	3	3	2	1	1	5	2	11	5	3
<b>Vol par ruse</b>	Acc.	3	2		1			1					
	Total	3	2		1			1					
<b>Vol de métaux</b>	Acc.	4	7	3	5		4	1				2	
	Total	4	7	3	5		4	1				2	
<b>Vol sur les chantiers</b>	Acc.	2	1	1	1	1	3	2	1				
	Tent.		1	1									
	Total	2	2	2	1	1	3	2	1				
<b>Home-invasion</b>	Acc.										1		
	Total										1		
<b>Vol d'animaux</b>	Acc.	1			3	1	1	2		2		2	
	Total	1			3	1	1	2		2		2	
<b>Vol de cargaison</b>	Acc.											1	
	Total											1	

**Criminalité ICT**

		2000	2013	2014	2015	2016	2017	2018	2019	2020	2021	2022	2023
<b>Fraude de cartes de paiements</b>	Acc.		10	1	1	2	4	1	3	1	2	3	
	Total		10	1	1	2	4	1	3	1	2	3	
<b>Phishing</b>	Acc.											1	
	Total											1	



FC Autre

		2000	2013	2014	2015	2016	2017	2018	2019	2020	2021	2022	2023
<b>Violence contre les métiers d'intérêt général</b>	<b>Acc.</b>		2	5	2	1	1	1	1		1	4	
	<b>Total</b>		2	5	2	1	1	1	1		1	4	
<b>Viol collectif</b>	<b>Acc.</b>			1									
	<b>Total</b>			1									
<b>Graffiti</b>	<b>Acc.</b>	2		5		1	1	1	1		2	3	1
	<b>Total</b>	2		5		1	1	1	1		2	3	1
<b>Dégradation de voiture</b>	<b>Acc.</b>	31	19	27	27	20	14	24	44	30	29	25	6
	<b>Tent.</b>				1								
	<b>Total</b>	31	19	27	28	20	14	24	44	30	29	25	6
<b>Rixe au couteau</b>	<b>Acc.</b>							1		1	1	2	
	<b>Tent.</b>			1				1		1	1		
	<b>Total</b>			1				2		2	2	2	



**PH Violence intrafamiliale (VIF)**

		2000	2013	2014	2015	2016	2017	2018	2019	2020	2021	2022	2023
VIF: physique, dans le couple	Acc.	8	8	21	12	4	10	12	18	21	20	19	1
	Tent.								1			1	
	<b>Total</b>	<b>8</b>	<b>8</b>	<b>21</b>	<b>12</b>	<b>4</b>	<b>10</b>	<b>12</b>	<b>19</b>	<b>21</b>	<b>20</b>	<b>20</b>	<b>1</b>
VIF: physique, envers des descendants	Acc.	1	2	3	1		4	3	4	3	3	5	1
	Total	1	2	3	1		4	3	4	3	3	5	1
VIF: physique, envers d'autres membres	Acc.	13	4	2	3	2	2	4	3	10	4	5	1
	Total	13	4	2	3	2	2	4	3	10	4	5	1
VIF: sexuelle, dans le couple	Acc.										1		
	Total										1		
VIF: sexuelle, envers des descendants	Acc.		3	1	3	1	2	1					
	Total		3	1	3	1	2	1					
VIF: psychique, dans le couple	Acc.	17	26	28	13	17	27	11	20	22	15	11	4
	Total	17	26	28	13	17	27	11	20	22	15	11	4
VIF: psychique, envers des descendants	Acc.			1			1		1	1	4	4	
	Total			1			1		1	1	4	4	
VIF: psychique, envers d'autres membres	Acc.		1	1		1	1	2	2	3	1	2	1
	Total		1	1		1	1	2	2	3	1	2	1
VIF: économique, dans le couple	Acc.		1	1	2	2	2	4	2	4	6	4	2
	Total		1	1	2	2	2	4	2	4	6	4	2
VIF: économique, envers des descendants	Acc.							1				1	
	Total							1				1	
VIF: économique, envers d'autres membres	Acc.	15	1	8	4	6	9	4	2	3	3	5	1
	Total	15	1	8	4	6	9	4	2	3	3	5	1





**PH Hormones et dopage**

		2000	2013	2014	2015	2016	2017	2018	2019	2020	2021	2022	2023
<b>Dopage humain</b>	<b>Tent.</b>						1						
	<b>Total</b>						1						
<b>Engraissement illégal</b>	<b>Acc.</b>						1						
	<b>Total</b>						1						

**PH Drogues**

		2000	2013	2014	2015	2016	2017	2018	2019	2020	2021	2022	2023
<b>Vente de cocaïne</b>	<b>Acc.</b>			1		2		2	2	1	1	1	
	<b>Total</b>			1		2		2	2	1	1	1	
<b>Production de drogues synthétiques</b>	<b>Acc.</b>											1	
	<b>Total</b>											1	
<b>Import-export de drogues synthétiques</b>	<b>Acc.</b>			1									
	<b>Total</b>			1									
<b>Vente de drogues synthétiques</b>	<b>Acc.</b>							1		3			
	<b>Total</b>							1		3			
<b>Production de cannabis (culture)</b>	<b>Acc.</b>	1		3			3	1	1	3			1
	<b>Total</b>	1		3			3	1	1	3			1
<b>Vente-traffic d'héroïne</b>	<b>Acc.</b>							1				1	
	<b>Total</b>							1				1	

**PH Trafic d'armes**

		2000	2013	2014	2015	2016	2017	2018	2019	2020	2021	2022	2023
<b>Commerce et production d'arme à feu et mun.</b>	<b>Acc.</b>			1	2								
	<b>Total</b>			1	2								



**PH Traite des êtres humains**

		2000	2013	2014	2015	2016	2017	2018	2019	2020	2021	2022	2023
<b>TEH - exploitation économique</b>	Acc.			1									
	Total			1									
<b>TEH - exploitation sexuelle</b>	Acc.										1		
	Total										1		

**PH Violence dans l'espace public**

		2000	2013	2014	2015	2016	2017	2018	2019	2020	2021	2022	2023
<b>Violence physique (transport public)</b>	Acc.		1	2	1	1		1	4		1	1	
	Total		1	2	1	1		1	4		1	1	
<b>Violence physique (voie publique)</b>	Acc.	24	22	25	25	16	21	20	28	27	23	30	3
	Tent.						1	3		1			
	Total	24	22	25	25	16	22	23	28	28	23	30	3
<b>Violence physique (autre endroit public)</b>	Acc.			2	2	2	2	3	2	3	3	3	
	Total			2	2	2	2	3	2	3	3	3	
<b>Violence physique (endroit accessible au public)</b>	Acc.	12	10	4	11	5	3	9	11	3	7	10	1
	Tent.			1									
	Total	12	10	5	11	5	3	9	11	3	7	10	1
<b>Violence sexuelle (transport public)</b>	Acc.											1	
	Total											1	
<b>Violence sexuelle (voie publique)</b>	Acc.	2	2	2		1	1	6	1	1		2	
	Tent.							1					
	Total	2	2	2		1	1	7	1	1		2	
<b>Violence sexuelle (autre endroit public)</b>	Acc.	1	1	1		1		1	1		1		
	Total	1	1	1		1		1	1		1		
<b>Violence sexuelle (endroit accessible au public)</b>	Acc.	3	1			5	3	5	1	3	1	1	1
	Total	3	1			5	3	5	1	3	1	1	1
<b>Violence psychique (transport public)</b>	Acc.		2	2		1			2			1	
	Total		2	2		1			2			1	



**PH Violence dans l'espace public**

		2000	2013	2014	2015	2016	2017	2018	2019	2020	2021	2022	2023
<b>Violence psychique (voie publique)</b>	Acc.	18	22	32	22	22	27	35	23	24	22	29	6
	Total	18	22	32	22	22	27	35	23	24	22	29	6
<b>Violence psychique (autre endroit public)</b>	Acc.	1	3	6	1	5	2	2	4	11	1	7	
	Total	1	3	6	1	5	2	2	4	11	1	7	
<b>Violence psychique (endroit accessible au public)</b>	Acc.	10	12	10	10	2	4	7	14	9	8	6	
	Total	10	12	10	10	2	4	7	14	9	8	6	
<b>Vol à main armée (voie publique)</b>	Acc.		1										
	Tent.				1								
	Total		1		1								
<b>Vol à main armée (endroit accessible au public)</b>	Acc.	3											
	Tent.					1					1		
	Total	3				1					1		
<b>Vol avec violence sans arme (voie publique)</b>	Acc.	1	1	3	1	1	1	1	1	1	1	1	
	Tent.		1						1				
	Total	1	2	3	1	1	1	1	2	1	1	1	
<b>Vol avec violence sans arme (endr. acces. au pub.)</b>	Acc.		1			1			1				1
	Tent.						1						
	Total		1			1	1		1				1

**PH Autre**

		2000	2013	2014	2015	2016	2017	2018	2019	2020	2021	2022	2023
<b>Terrorisme, extrémisme et radicalisme</b>	Acc.				1								
	Total				1								
<b>Cyberharcèlement</b>	Acc.	2		1		1			2	2	1		1
	Total	2		1		1			2	2	1		1
<b>Fraude à l'identité</b>	Acc.	1	6	11	5	1	7	2	8	7	6	7	4
	Total	1	6	11	5	1	7	2	8	7	6	7	4



# ***STATISTIQUES POLICIERES DE CRIMINALITE***

---

*LIEU DE PERPETRATION: COMMUNE*

**Bertrix**

***ANNEXE IV: FAITS ENREGISTRES  
NON CRIMINELS***



**Bertrix**

**Faits non criminels**

**Maladies / Décès / Disparition**

	2000	2013	2014	2015	2016	2017	2018	2019	2020	2021	2022	2023
Suicide	6	8	8	4	8	11	11	8	5	4	7	
Personne malade	10	14	3	5	3	5	5	4	3	8	7	1
Décès suspect									1	1	1	
Décès naturel		1	1		1	2	1	1			2	1
Disparition (personne disparue)	11	17	11	11	12	15	13	24	13	10	15	2
Accident (sauf roulage)	6	4	3	3	4	2	2	3	1		2	1
Non spécifié									1			
Autres	2			1								
<b>Total</b>	<b>35</b>	<b>44</b>	<b>26</b>	<b>24</b>	<b>28</b>	<b>35</b>	<b>32</b>	<b>40</b>	<b>24</b>	<b>23</b>	<b>34</b>	<b>5</b>

**Appels**

	2000	2013	2014	2015	2016	2017	2018	2019	2020	2021	2022	2023
Appels	4	1	1	1	1							
<b>Total</b>	<b>4</b>	<b>1</b>	<b>1</b>	<b>1</b>	<b>1</b>							

**Problèmes sociaux**

	2000	2013	2014	2015	2016	2017	2018	2019	2020	2021	2022	2023
Différends familiaux	23	34	34	18	15	14	17	24	24	33	48	15
Différend (pas de coups)	9	22	19	5	8	3	9	18	23	18	18	1
Affaire civile	5	6	12	3		1		1		1	2	
Protection de la jeunesse	15	17	16	13	10	7	8	7	1	3	2	
Autres	3		2			1	2			1	1	
<b>Total</b>	<b>55</b>	<b>79</b>	<b>83</b>	<b>39</b>	<b>33</b>	<b>26</b>	<b>36</b>	<b>50</b>	<b>48</b>	<b>56</b>	<b>71</b>	<b>16</b>



### Catastrophes

	2000	2013	2014	2015	2016	2017	2018	2019	2020	2021	2022	2023
Catastrophe naturelle		2										
Dégâts tempête		1										
<b>Total</b>		<b>3</b>										

### Ordre public

	2000	2013	2014	2015	2016	2017	2018	2019	2020	2021	2022	2023
Troubles	2	9	3	5	1	4	7	8	16	20	13	1
Autres	1		1	1								
<b>Total</b>	<b>3</b>	<b>9</b>	<b>4</b>	<b>6</b>	<b>1</b>	<b>4</b>	<b>7</b>	<b>8</b>	<b>16</b>	<b>20</b>	<b>13</b>	<b>1</b>

### Agissements suspects

	2000	2013	2014	2015	2016	2017	2018	2019	2020	2021	2022	2023
	6	15	10	16	8	6	5	6	6	5	4	1
<b>Total</b>	<b>6</b>	<b>15</b>	<b>10</b>	<b>16</b>	<b>8</b>	<b>6</b>	<b>5</b>	<b>6</b>	<b>6</b>	<b>5</b>	<b>4</b>	<b>1</b>

### Objets trouvés

	2000	2013	2014	2015	2016	2017	2018	2019	2020	2021	2022	2023
	2		1	1	1	1					1	
<b>Total</b>	<b>2</b>		<b>1</b>	<b>1</b>	<b>1</b>	<b>1</b>					<b>1</b>	

### Objets perdus

	2000	2013	2014	2015	2016	2017	2018	2019	2020	2021	2022	2023
	15	198	182	227	215	232	211	207	190	209	200	57
<b>Total</b>	<b>15</b>	<b>198</b>	<b>182</b>	<b>227</b>	<b>215</b>	<b>232</b>	<b>211</b>	<b>207</b>	<b>190</b>	<b>209</b>	<b>200</b>	<b>57</b>



**Autres non-infractions**

	2000	2013	2014	2015	2016	2017	2018	2019	2020	2021	2022	2023
Ordonnance de capture			2									
Non-respect des conditions	1	4	7	5		3	7	21	41	32	38	4
Procès-verbal d'information	18	38	42	23	17	34	18	32	33	29	17	3
Notification		3	8	15	20	9	15	9	10	22	26	3
Demande signalement surveillance électronique											7	3
Fonction de contrôle armes									1	7	8	9
Autres non infractions	3											
<b>Total</b>	<b>22</b>	<b>45</b>	<b>59</b>	<b>43</b>	<b>37</b>	<b>46</b>	<b>40</b>	<b>62</b>	<b>85</b>	<b>90</b>	<b>96</b>	<b>22</b>