

STATISTIQUES POLICIERES DE CRIMINALITE

LIEU DE PERPETRATION: COMMUNE

Bertogne

2000 - Trimestre 1 2023

Police fédérale - DGRIDRIIBIPOL

STATISTIQUES POLICIERES DE CRIMINALITE

LIEU DE PERPETRATION: COMMUNE

Bertogne

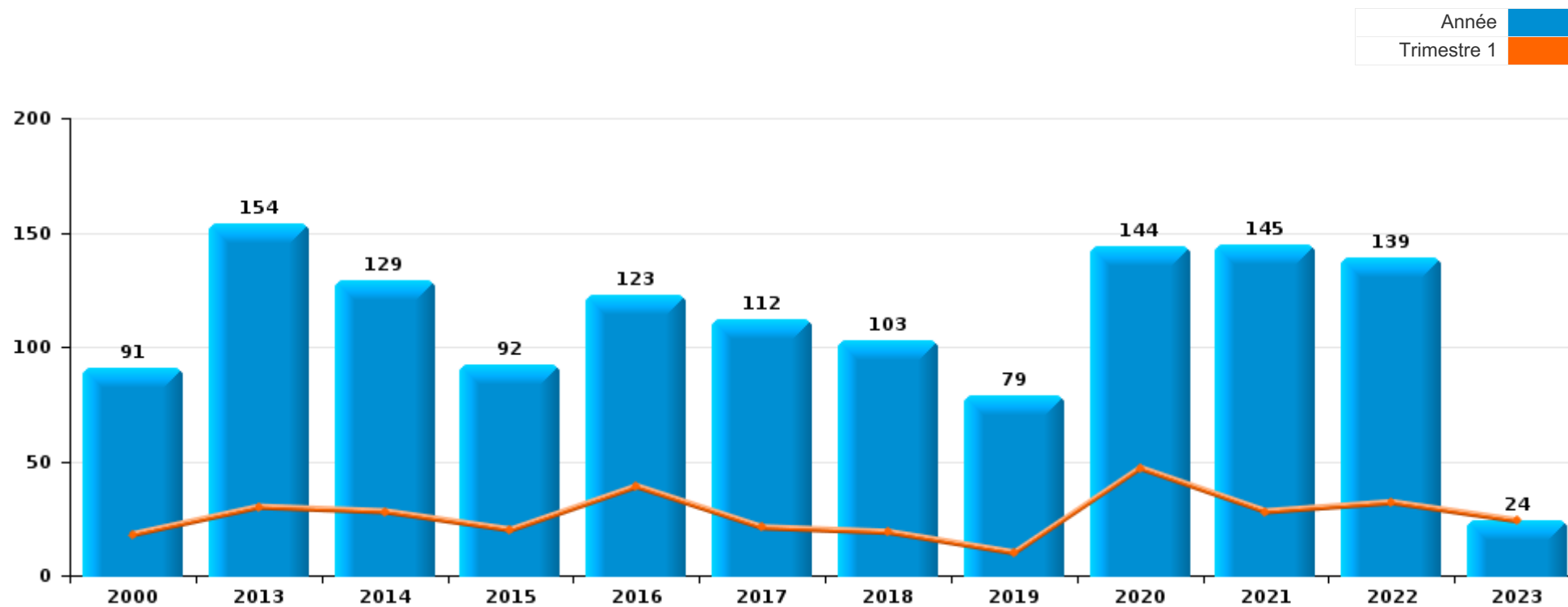
PARTIE I : INFRACTIONS JUDICIAIRES

CRIMINALITE ENREGISTREE COMMISE AU NIVEAU DE LA COMMUNE



Bertogne

	2000	2013	2014	2015	2016	2017	2018	2019	2020	2021	2022	2023
Nombre total des délits	91	154	129	92	123	112	103	79	144	145	139	24



FPF/DGR/DRI/BIPOL - Statistiques policières de criminalité (date de clôture: 22/09/2023)

Les données pour les années 2001 jusqu'à 2012 ne sont plus publiées mais restent disponibles sur demande auprès du service BIPOL.

Les données pour 2023 ne concernent que le 1er trimestre.



Bertogne

	2000	2013	2014	2015	2016	2017	2018	2019	2020	2021	2022	2023
Vol et extorsion	39	31	42	28	31	38	31	26	35	32	21	7
Dégradation de la propriété	15	21	11	14	12	15	7	6	10	16	23	2
Infr. contre l'intégrité physique	5	13	10	4	18	16	12	10	10	14	15	4
Drogues	2	24	25	10	8	3	3	7	16	14	2	
Fraude	5	7	6	10	12	6	8	7	15	17	18	3
Infr. contre autres valeurs morales et sentiments	1	22	8	9	12	11	12	7	6	10	11	3
Infr. contre la sécurité publique	9	11	6	4	1	2	4	2	4	3	9	1
Armes et explosifs		3	4	4	1	4	4		5	5	3	1
Infr. contre la foi publique	4	4	5	3	5	1	1	3	5	1	1	
Environnement	4		2	1	1	2	5	1	7	3	6	
Infr. contre la famille	1	12	2		1	2	3			1	7	
Criminalité informatique		1			1	3		2	7	5	5	2
Infr. contre les moeurs	2	1	2		4	1	5	3	2	1	4	
Registre de population	2		1		1	2	5		3	6	5	
Protection de la jeunesse		2	1	1	2	2		4	3	5	1	1
Santé publique									11	2		
Législation sur les étrangers			1		8				1	2		
Ivresse et alcool			2		2	1			1	1	2	
Infr. contre l'autorité publique			1	1	1		2				3	
Autres lois spéciales				2						2	2	
Code pénal social					2	3			1			
Travail		1							2	1		
Infr. relative au statut juridique de l'enfant		1								2		
Infr. contre la liberté individuelle				1			1					
Protection de la personne	1									1		
Contravention Code pénal	1											
Loi du football											1	
Protection des revenus publics								1				
Traite des êtres humains										1		
Sous-total	91	154	129	92	123	112	103	79	144	145	139	24
Contravention règlement policier local		9	1	2	1	8	4	6	5	4	5	2
Sous-total		9	1	2	1	8	4	6	5	4	5	2
Total	91	163	130	94	124	120	107	85	149	149	144	26

FPF/DGR/DR1/BIPOL - Statistiques policières de criminalité (date de clôture: 22/09/2023)

Les données pour les années 2001 jusqu'à 2012 ne sont plus publiées mais restent disponibles sur demande auprès du service BIPOL.

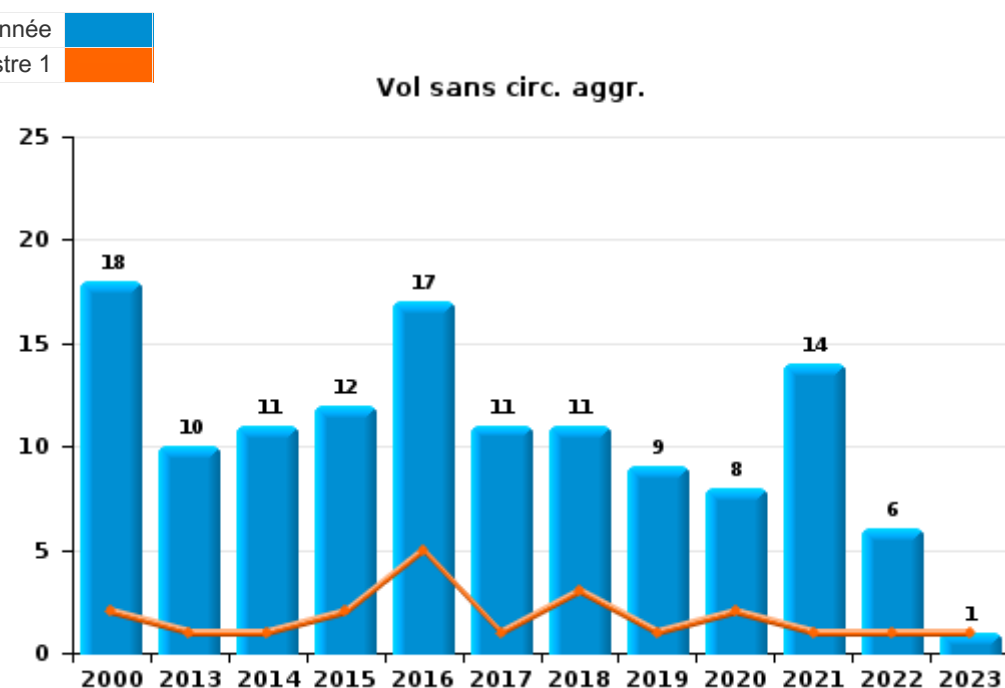
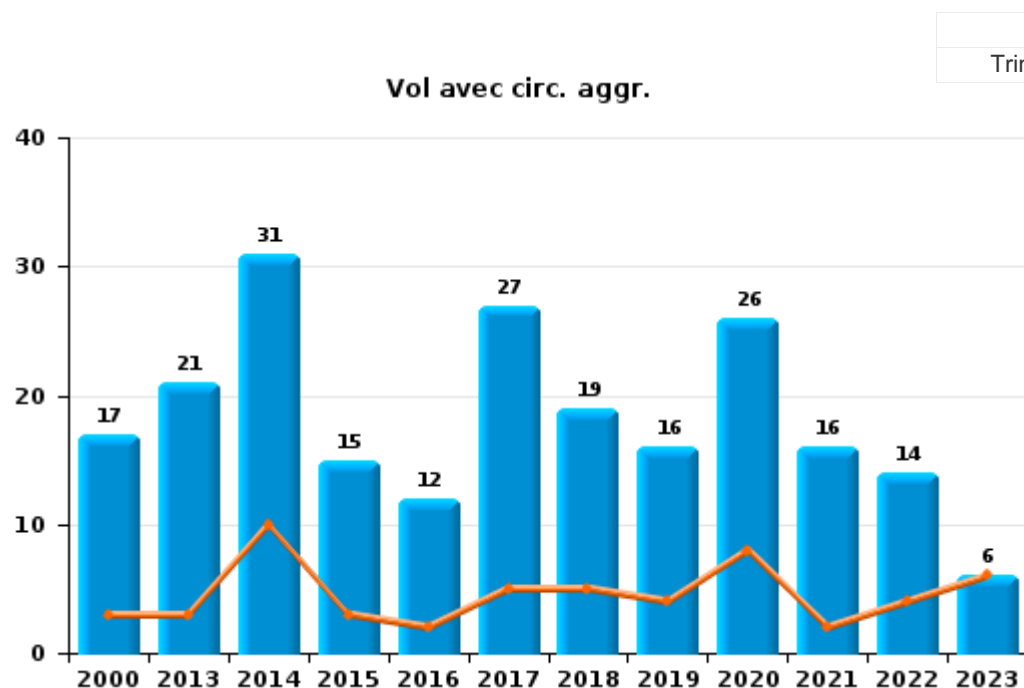
Les données pour 2023 ne concernent que le 1er trimestre.



I.1. Catégorie des infractions : Vol et extorsion (top 5 des infractions au niveau national 2022)

Bertogne

	2000	2013	2014	2015	2016	2017	2018	2019	2020	2021	2022	2023
Vol avec circ. agr.	17	21	31	15	12	27	19	16	26	16	14	6
Vol sans circ. agr.	18	10	11	12	17	11	11	9	8	14	6	1
Extorsion				1	2		1	1		2	1	
Vol non spécifié	4								1			
Total	39	31	42	28	31	38	31	26	35	32	21	7



FPF/DGR/DRI/BIPOL - Statistiques policières de criminalité (date de clôture: 22/09/2023)
 Les données pour les années 2001 jusqu'à 2012 ne sont plus publiées mais restent disponibles sur demande auprès du service BIPOL.
 Les données pour 2023 ne concernent que le 1er trimestre.



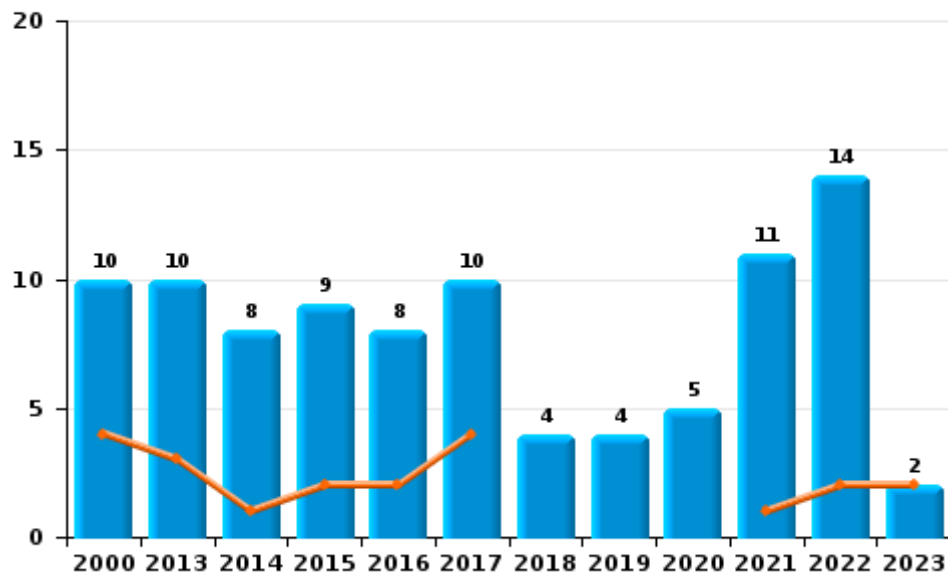
I.2. Catégorie des infractions : Dégradation de la propriété (top 5 des infractions au niveau national 2022)

Bertogne

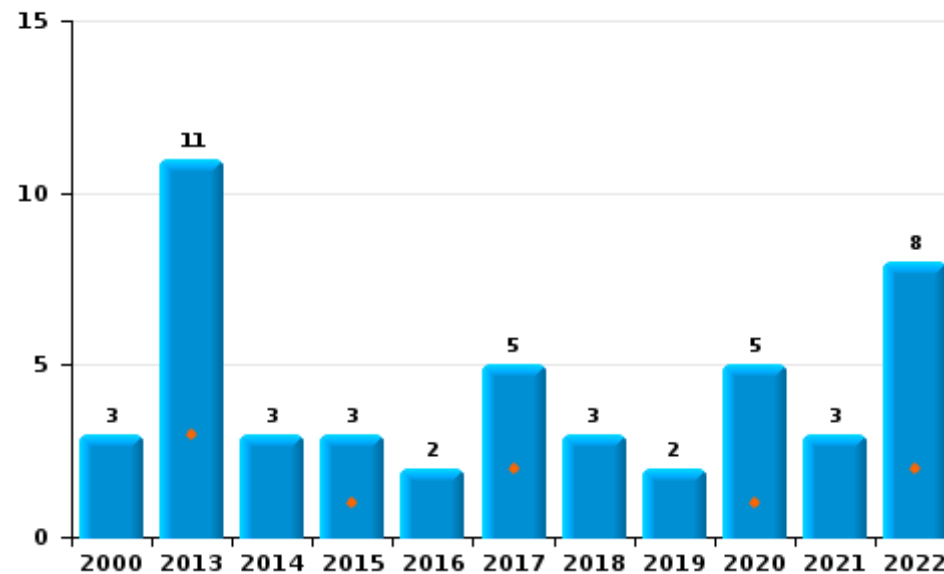
	2000	2013	2014	2015	2016	2017	2018	2019	2020	2021	2022	2023
Vandalisme	10	10	8	9	8	10	4	4	5	11	14	2
Incendie involontaire	3	10	1	3	1	4	3	2	5	2	7	
Destruction, dénaturation, dégradation	2			2	2					2	1	
Incendie volontaire		1	2		1	1				1	1	
Total	15	21	11	14	12	15	7	6	10	16	23	2



Vandalisme



Incendie



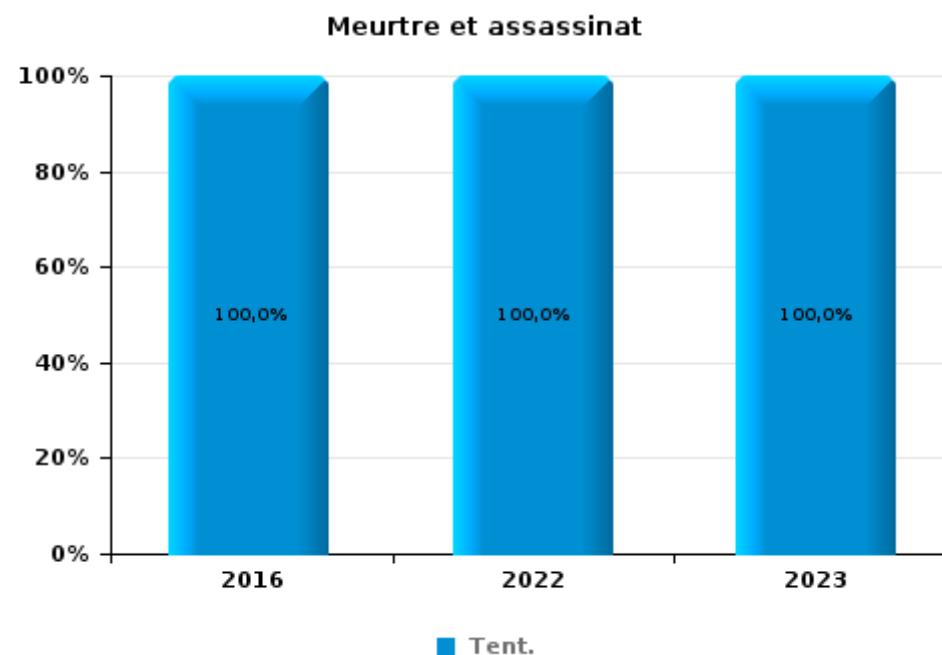
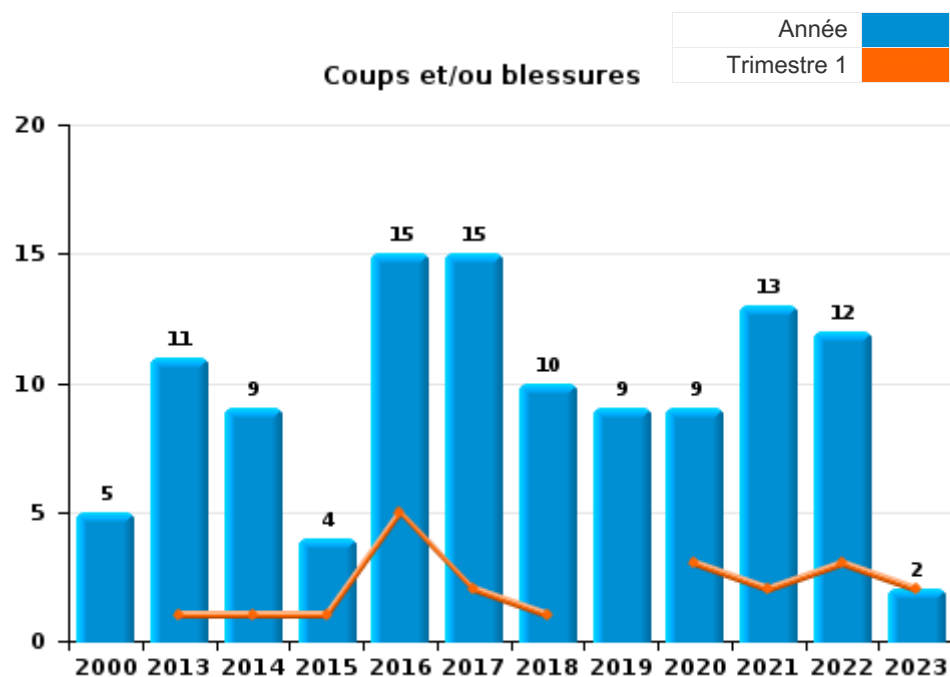
FPF/DGR/DRI/BIPOL - Statistiques policières de criminalité (date de clôture: 22/09/2023)
 Les données pour les années 2001 jusqu'à 2012 ne sont plus publiées mais restent disponibles sur demande auprès du service BIPOL.
 Les données pour 2023 ne concernent que le 1er trimestre.



I.3. Catégorie des infractions : Infr. contre l'intégrité physique (top 5 des infractions au niveau national 2022)

Bertogne

	2000	2013	2014	2015	2016	2017	2018	2019	2020	2021	2022	2023
Coups et/ou blessures	5	11	9	4	15	15	10	9	9	13	12	2
Autres		2	1		2	1	2	1	1	1	2	1
Meurtre et assassinat					1						1	1
Total	5	13	10	4	18	16	12	10	10	14	15	4

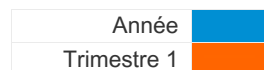




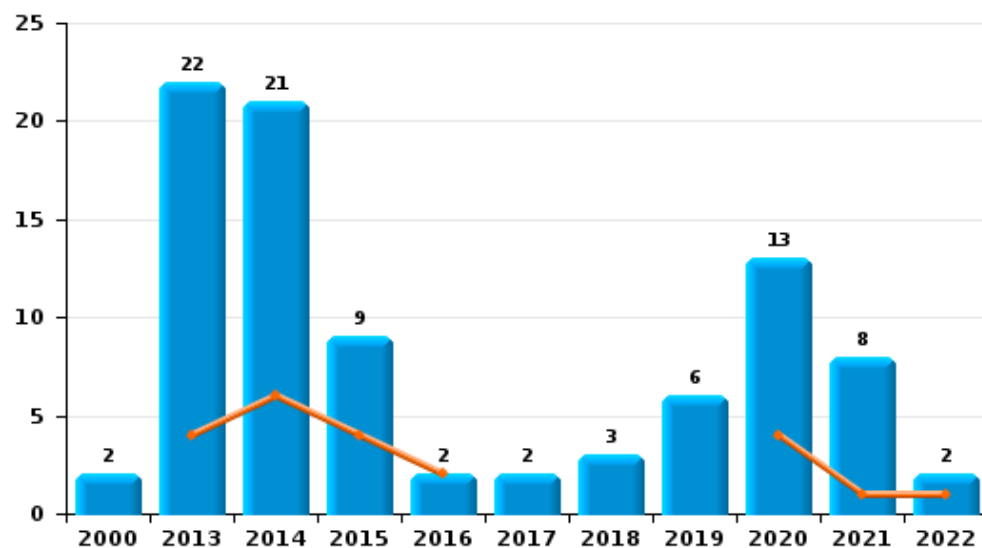
I.4. Catégorie des infractions : Drogues (top 5 des infractions au niveau national 2022)

Bertogne

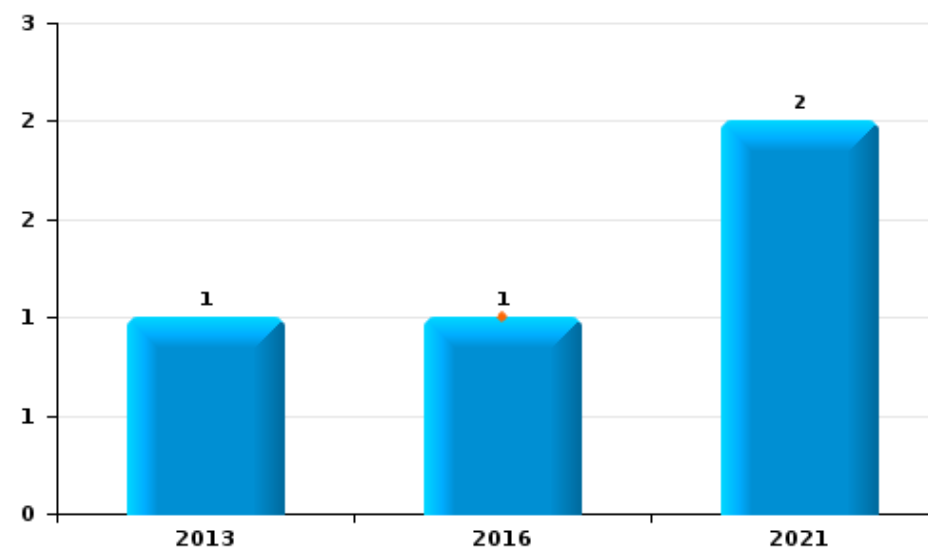
	2000	2013	2014	2015	2016	2017	2018	2019	2020	2021	2022	2023
Détention	2	22	21	9	2	2	3	6	13	8	2	
Importation et exportation		1	4	1	1	1		1	2	3		
Commerce		1			1					2		
Autres					2					1		
Fabrication					2				1			
Total	2	24	25	10	8	3	3	7	16	14	2	



Détention



Commerce

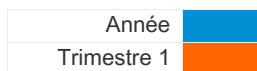




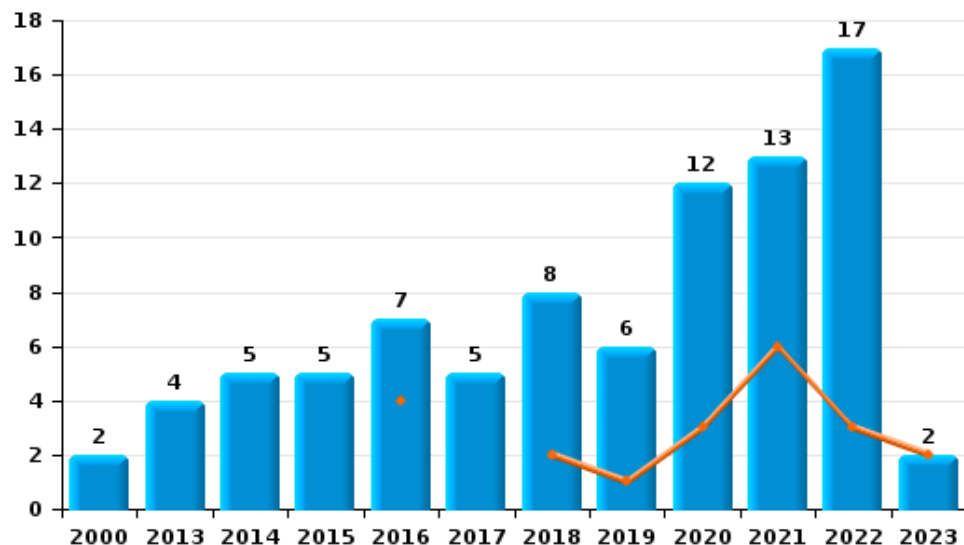
I.5. Catégorie des infractions : Fraude (top 5 des infractions au niveau national 2022)

Bertogne

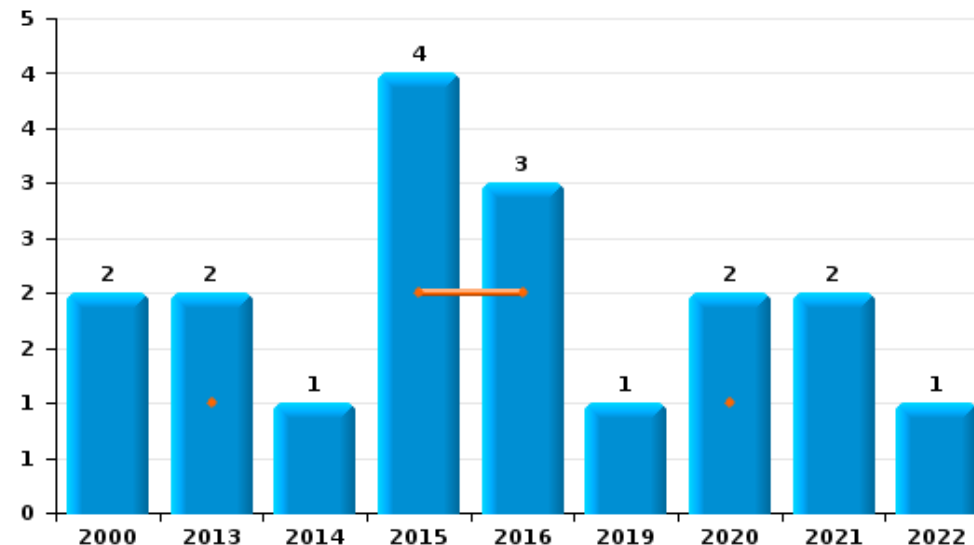
	2000	2013	2014	2015	2016	2017	2018	2019	2020	2021	2022	2023
Escroquerie	2	4	5	5	7	5	8	6	12	13	17	2
Abus de confiance et infr. apparentées	2	2	1	4	3			1	2	2	1	
Détournement et destruction frauduleuse	1				2	1						1
Fraudes: Autres									1	2		
Infr. liées à l'insolvabilité		1										
Recel				1								
Total	5	7	6	10	12	6	8	7	15	17	18	3



Escroquerie



Abus de confiance et infr. apparentées



FPF/DGR/DRI/BIPOL - Statistiques policières de criminalité (date de clôture: 22/09/2023)

Les données pour les années 2001 jusqu'à 2012 ne sont plus publiées mais restent disponibles sur demande auprès du service BIPOL.

Les données pour 2023 ne concernent que le 1er trimestre.

STATISTIQUES POLICIERES DE CRIMINALITE

LIEU DE PERPETRATION: COMMUNE

Bertogne

PARTIE II : FIGURES CRIMINELLES / PHENOMENES



Bertogne

FC Vol moyen de transport

	2000	2013	2014	2015	2016	2017	2018	2019	2020	2021	2022	2023
Vol de voiture	5	3				1	1	3	3	1		
Vol de moto	1				1		1			1		
Carjacking	2											
Vol dans les garages	1	1				1		1				
Vol de vélomoteur					1							
Vol de vélo	2							1				

FC Cambriolage

	2000	2013	2014	2015	2016	2017	2018	2019	2020	2021	2022	2023
Cambriolage dans habitation	5	9	14	12	10	18	11	12	14	10	10	5
Cambriolage ds entreprise ou commerce	2	1				1				1		
Cambriolage ds service public ou bâtiment administ			1		1	1				1	1	
Cambriolage dans bâtiment (total)	7	10	15	12	11	20	11	12	14	12	11	5



FC Vol autre

	2000	2013	2014	2015	2016	2017	2018	2019	2020	2021	2022	2023
Vol à main armée	1	1			1				1		1	
Vol avec violence sans arme	2			1	1			1		2	1	
Vol dans ou sur un véhicule	4	12	9	1	2	6	5		4	1	3	
Vol d'armes et explosifs	2		1							1		
Vol à la tire				1					1			
Vol à l'étalage		1										
Vol par ruse	1	1						1				
Vol de métaux	1		1	1			3					
Vol sur les chantiers			1				1		1	1		
Vol d'animaux	1	1	1		1	2	1	1	1			
Vol de cargaison			1			3			1		1	

Criminalité ICT

	2000	2013	2014	2015	2016	2017	2018	2019	2020	2021	2022	2023
Fraude de cartes de paiements								1	1			
Phishing									1			

FC Autre

	2000	2013	2014	2015	2016	2017	2018	2019	2020	2021	2022	2023
Graffiti						1						
Dégradation de voiture	1	1	4	2	6	3	1	4	3	4	7	1



PH Violence intrafamiliale (VIF)

	2000	2013	2014	2015	2016	2017	2018	2019	2020	2021	2022	2023
VIF: physique, dans le couple		5	1		7	6	2	3	2	5	7	1
VIF: physique, envers des descendants		2			1	1	2	1				
VIF: physique, envers d'autres membres	3		1			1		1	1	3	4	1
VIF: sexuelle, envers des descendants		1	2									
VIF: psychique, dans le couple	1	11	2		5	2	5	1		7	11	
VIF: psychique, envers des descendants						1				1		
VIF: psychique, envers d'autres membres		1										
VIF: économique, dans le couple											1	
VIF: économique, envers des descendants										1		
VIF: économique, envers d'autres membres		2										

PH Drogues

	2000	2013	2014	2015	2016	2017	2018	2019	2020	2021	2022	2023
Import-export de cocaïne			2	1						1		
Production de cannabis (culture)					1							
Import-export de cannabis en grande quantité			1						1	1		
Import-export d'héroïne			2	1								

PH Traite des êtres humains

	2000	2013	2014	2015	2016	2017	2018	2019	2020	2021	2022	2023
TEH - exploitation économique										1		



PH Violence dans l'espace public

	2000	2013	2014	2015	2016	2017	2018	2019	2020	2021	2022	2023
Violence physique (voie publique)		2			6	4	1		3	2		1
Violence physique (autre endroit public)										1		
Violence physique (endroit accessible au public)	2	2	4	2		2	4	1				
Violence sexuelle (voie publique)	1				1	1	1					
Violence sexuelle (endroit accessible au public)	1											
Violence psychique (voie publique)	2	6	1	2	1	3		1	1	1	6	1
Violence psychique (autre endroit public)			1							1		
Violence psychique (endroit accessible au public)		1				2			1		2	
Vol à main armée (voie publique)		1							1			

PH Autre

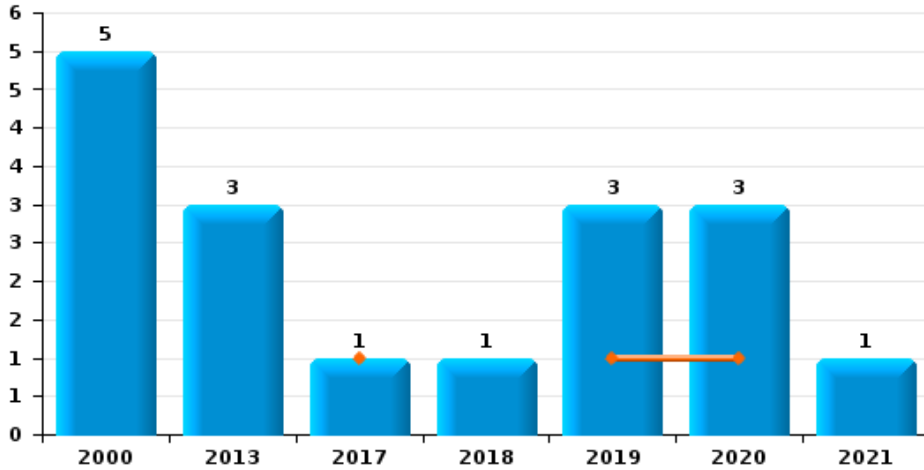
	2000	2013	2014	2015	2016	2017	2018	2019	2020	2021	2022	2023
Faux policiers		1										
Cyberharcèlement		1								1		
Fraude à l'identité		1		2	1		1	2	1		1	



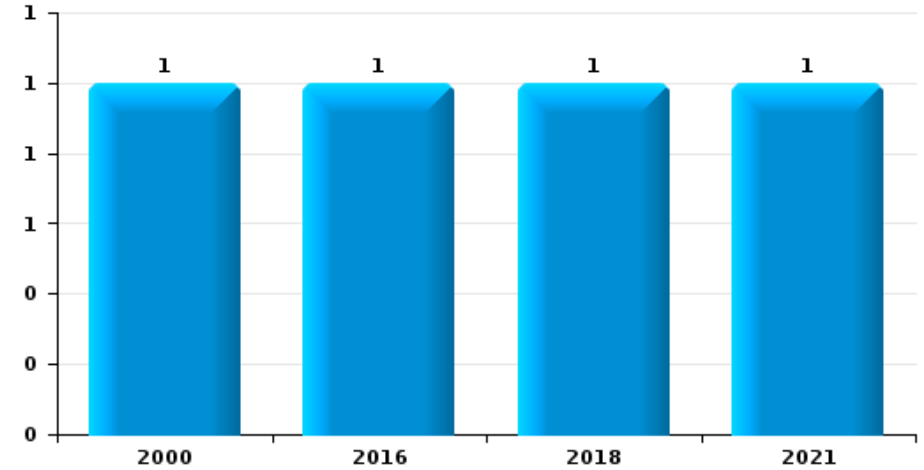
Bertogne

Année	■
Trimestre 1	■

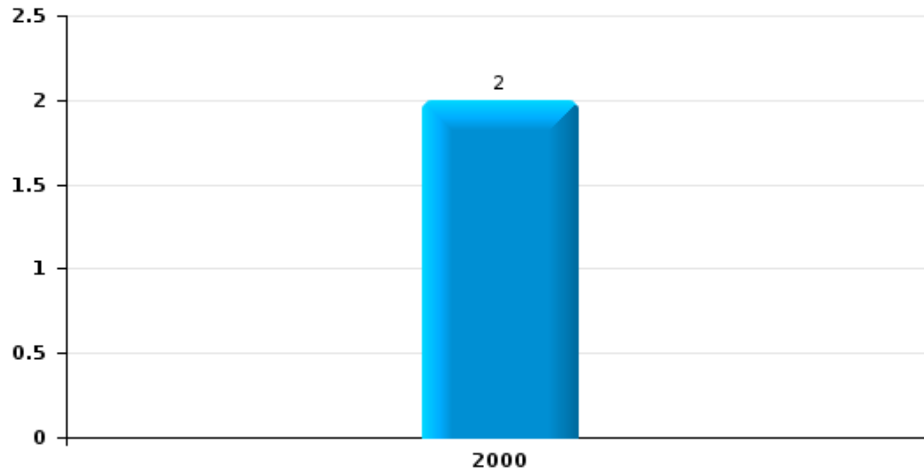
Vol de voiture



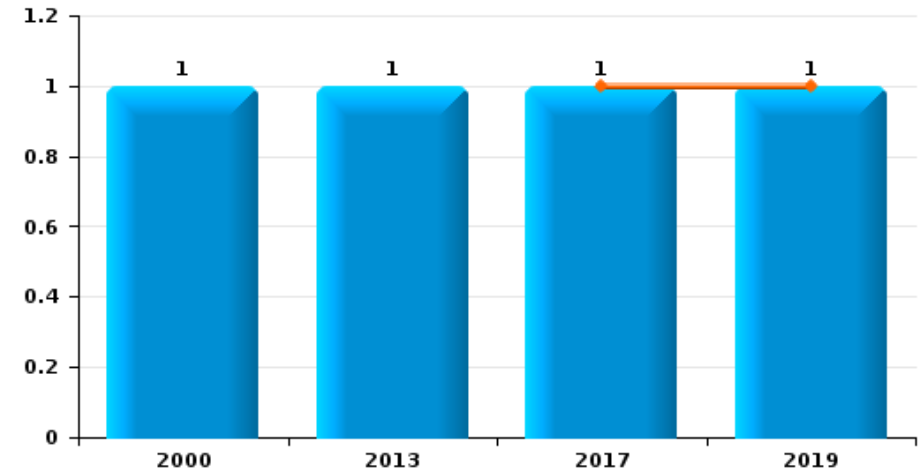
Vol de moto



Carjacking



Vol dans les garages

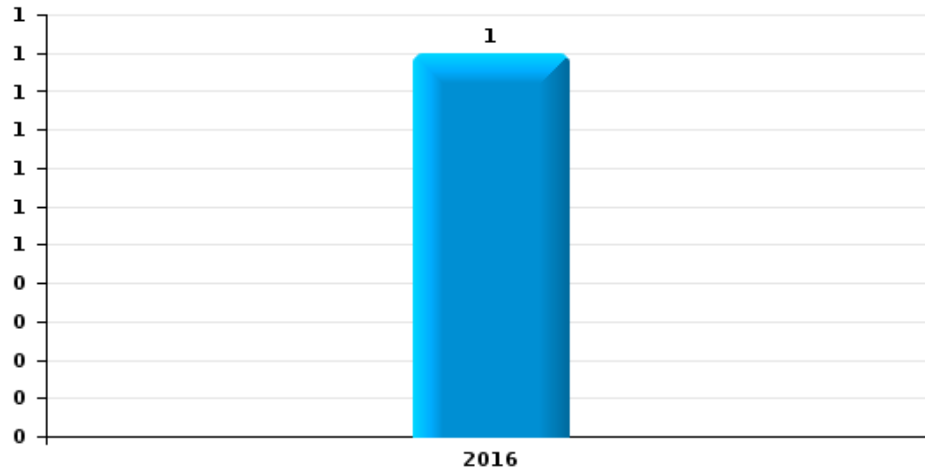




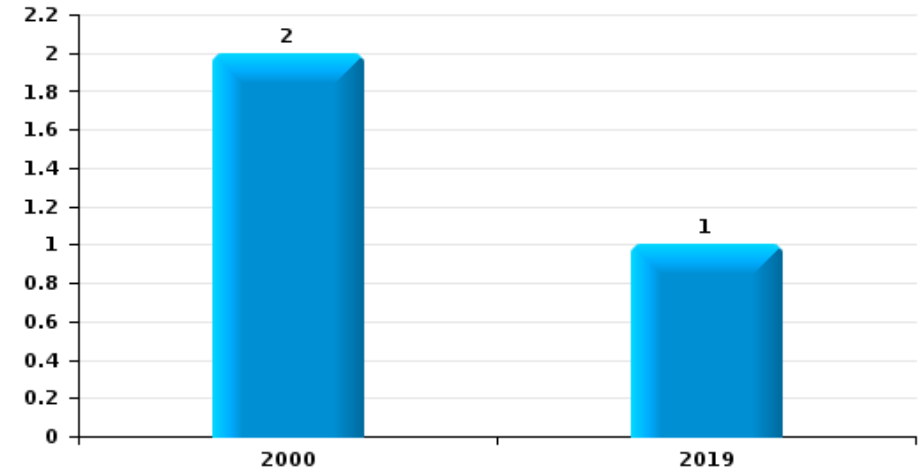
Bertogne

Année	■
Trimestre 1	■

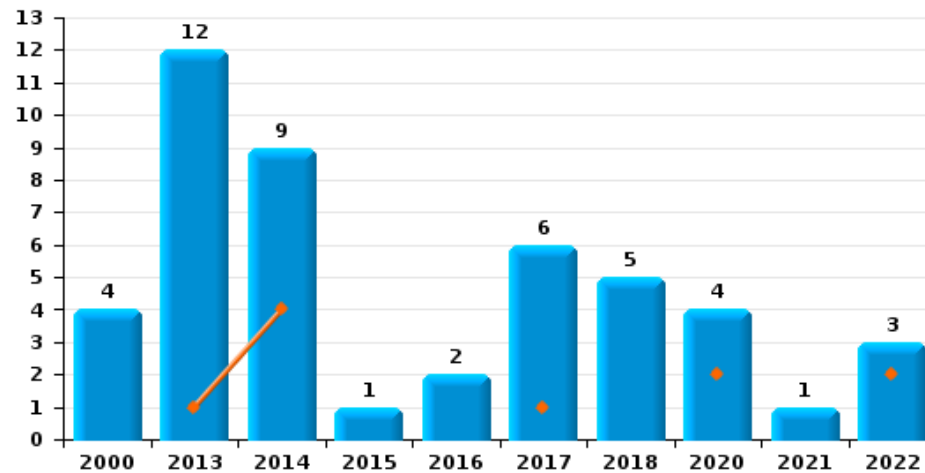
Vol de vélomoteur



Vol de vélo



Vol dans ou sur un véhicule

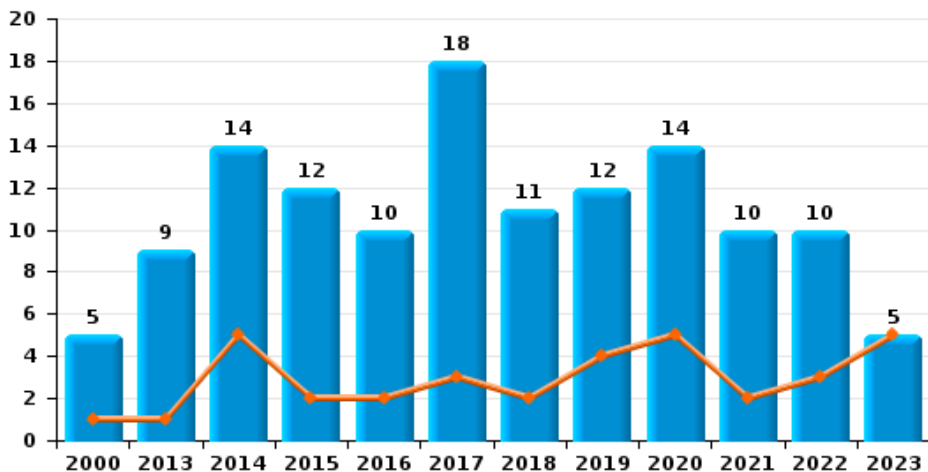




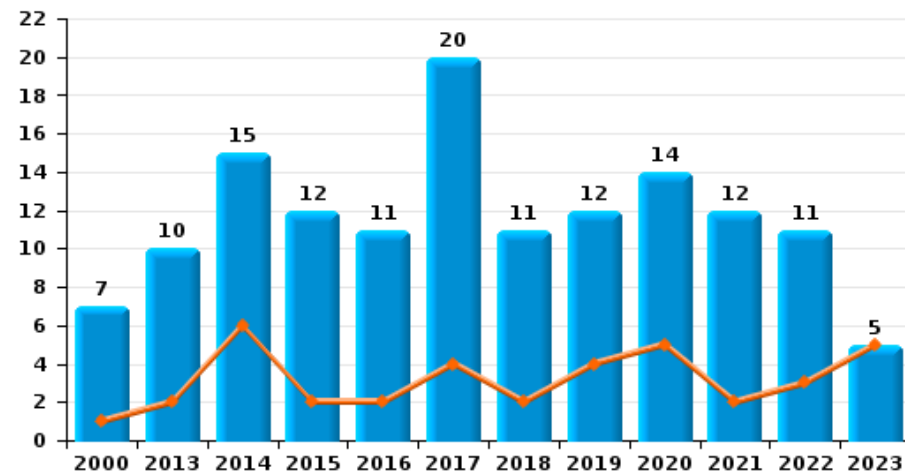
Bertogne

Année ■
Trimestre 1 ■

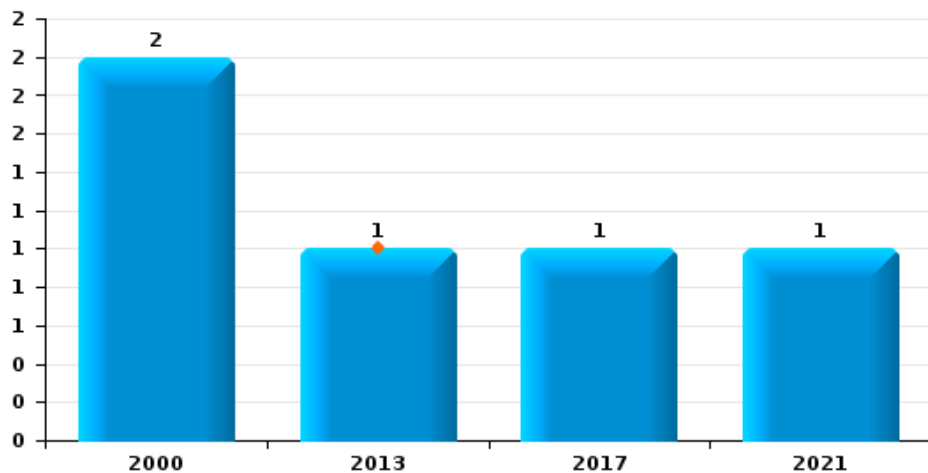
Cambriolage dans habitation



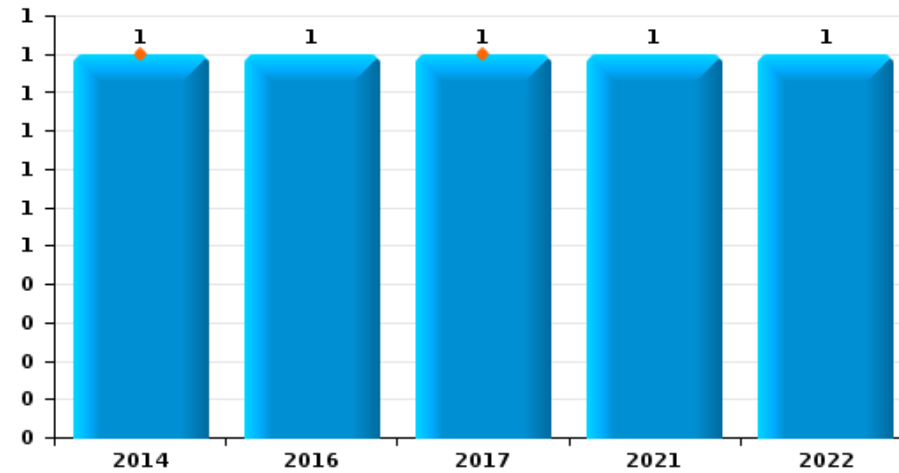
Cambriolage dans bâtiment (total)



Cambriolage ds entreprise ou commerce

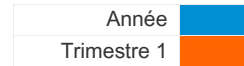


Cambriolage ds service public ou bâtiment administratif

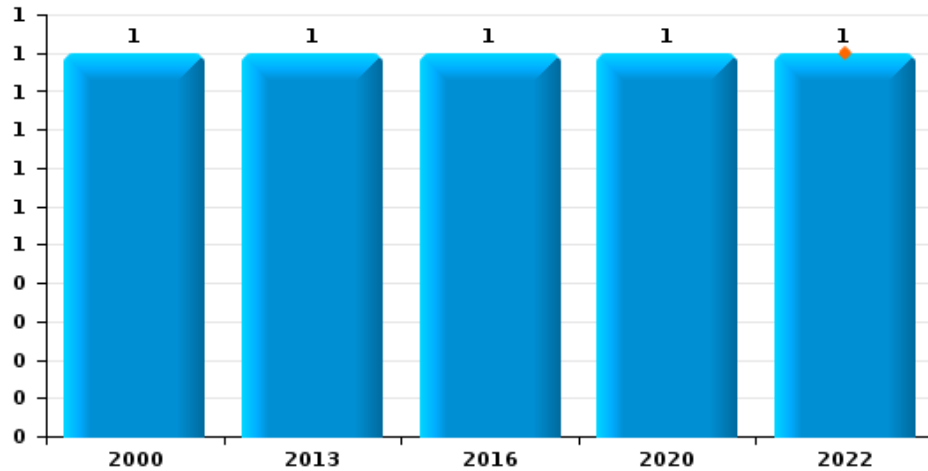




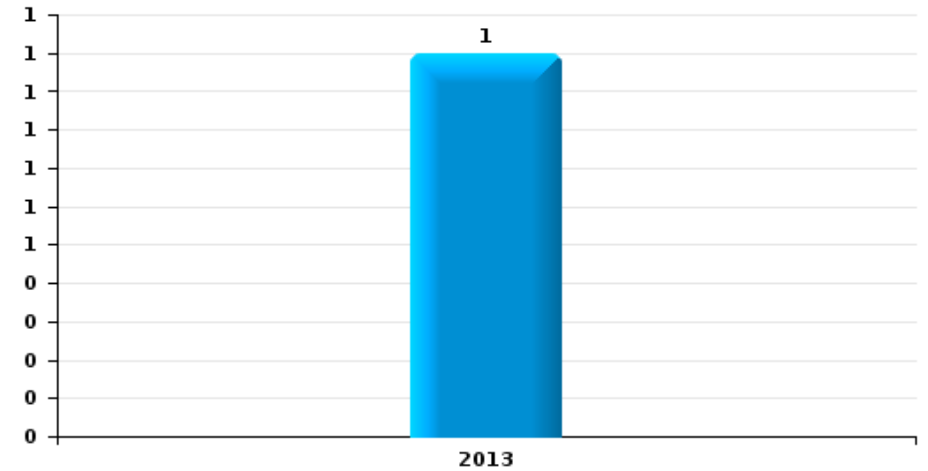
Bertogne



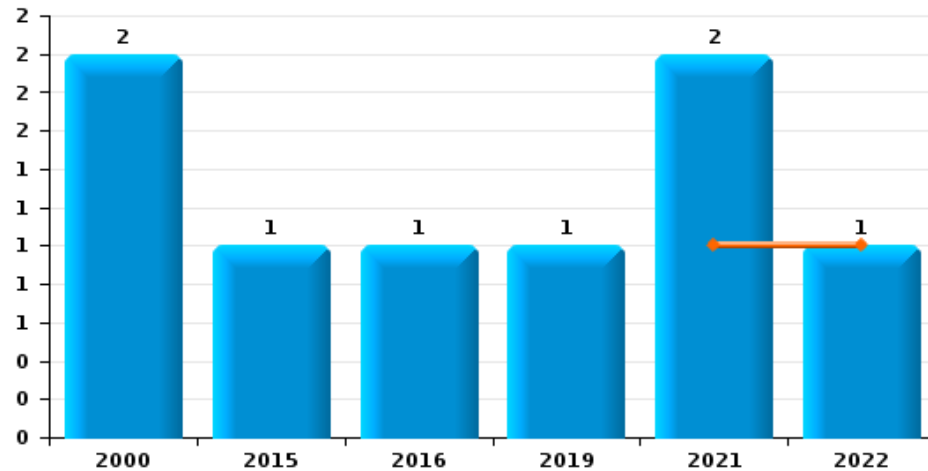
Vol à main armée



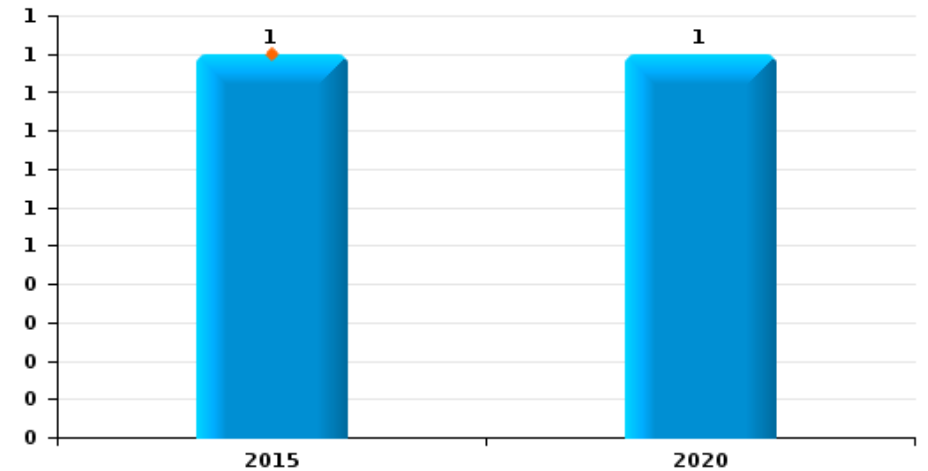
Vol à l'étalage



Vol avec violence sans arme



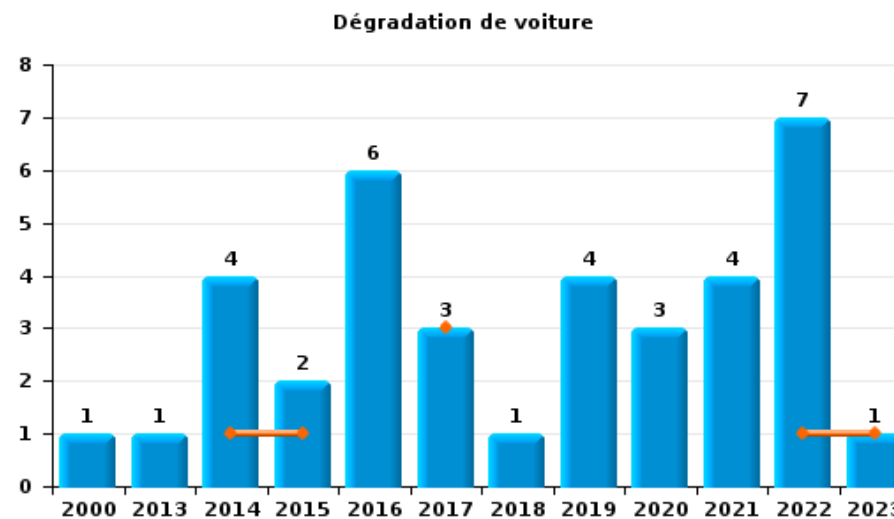
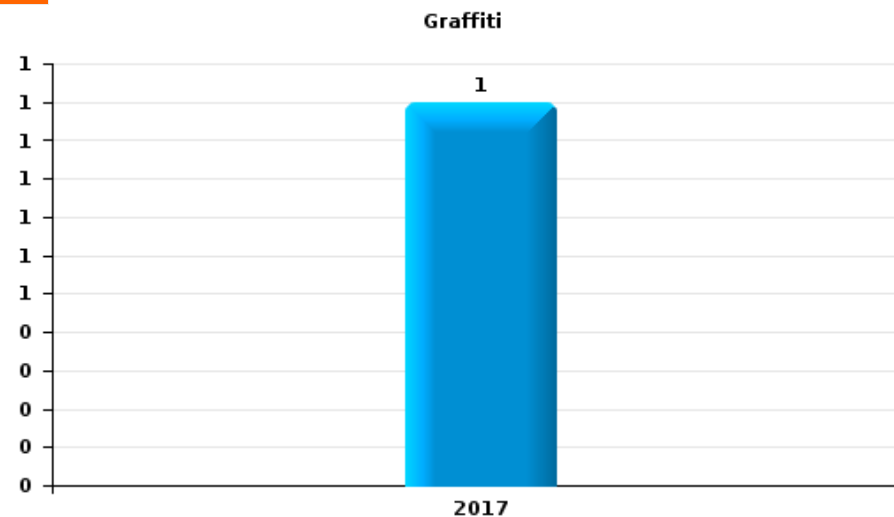
Vol à la tire





Bertogne

Année	■
Trimestre 1	■





Bertogne

FC Vol moyen de transport

		2000	2013	2014	2015	2016	2017	2018	2019	2020	2021	2022	2023
Vol de voiture	Trim 1						1		1	1			
	Trim 2		1								1		
	Trim 3	1	1					1		2			
	Trim 4	4	1						2				
Total		5	3				1	1	3	3	1		
Vol de moto	Trim 2							1					
	Trim 3										1		
	Trim 4	1			1								
Total		1			1			1			1		
Carjacking	Trim 4	2											
Total		2											
Vol dans les garages	Trim 1						1		1				
	Trim 4	1	1										
Total		1	1				1		1				
Vol de vélomoteur	Trim 4				1								
Total					1								
Vol de vélo	Trim 2	1											
	Trim 3	1							1				
Total		2							1				



FC Cambriolage

		2000	2013	2014	2015	2016	2017	2018	2019	2020	2021	2022	2023
Cambriolage dans habitation	Trim 1	1	1	5	2	2	3	2	4	5	2	3	5
	Trim 2	1	2	2	7	3	4	3	1	2		1	
	Trim 3	2	2	2	2	4	4	2	5			2	
	Trim 4	1	4	5	1	3	7	2	5	2	8	4	
Total		5	9	14	12	10	18	11	12	14	10	10	5
Cambriolage ds entreprise ou commerce	Trim 1		1										
	Trim 2	1											
	Trim 4	1				1					1		
Total		2	1				1				1		
Cambriolage ds service public ou bâtiment administ	Trim 1			1			1						
	Trim 3										1	1	
	Trim 4				1								
Total				1		1	1				1	1	
Cambriolage dans bâtiment (total)	Trim 1	1	2	6	2	2	4	2	4	5	2	3	5
	Trim 2	2	2	2	7	3	4	3	1	2		1	
	Trim 3	2	2	2	2	2	4	4	2	5	1	3	
	Trim 4	2	4	5	1	4	8	2	5	2	9	4	
Total		7	10	15	12	11	20	11	12	14	12	11	5



FC Vol autre

		2000	2013	2014	2015	2016	2017	2018	2019	2020	2021	2022	2023
Vol à main armée	Trim 1											1	
	Trim 3		1			1				1			
	Trim 4	1											
	Total	1	1			1				1		1	
Vol avec violence sans arme	Trim 1										1	1	
	Trim 3					1			1		1		
	Trim 4	2			1								
	Total	2			1	1			1		2	1	
Vol dans ou sur un véhicule	Trim 1		1	4			1			2		2	
	Trim 2	1	2			1	1			1			
	Trim 3		4	3	1		2	5				1	
	Trim 4	3	5	2		1	2			1	1		
	Total	4	12	9	1	2	6	5		4	1	3	
Vol d'armes et explosifs	Trim 2	1											
	Trim 4	1		1							1		
	Total	2		1							1		
Vol à la tire	Trim 1				1								
	Trim 3									1			
	Total				1					1			
Vol à l'étalage	Trim 3		1										
	Total		1										
Vol par ruse	Trim 3		1						1				
	Trim 4	1											
	Total	1	1						1				
Vol de métaux	Trim 1	1		1				2					
	Trim 3							1					
	Total	1		1				3					



FC Vol autre

		2000	2013	2014	2015	2016	2017	2018	2019	2020	2021	2022	2023
Vol sur les chantiers	Trim 1							1					
	Trim 2									1			
	Trim 3			1									
	Trim 4										1		
Total				1				1		1	1		
Vol d'animaux	Trim 2			1									
	Trim 3	1								1			
	Trim 4		1		1	2	1	1					
	Total	1	1	1	1	2	1	1	1				
Vol de cargaison	Trim 1			1						1		1	
	Trim 3						2						
	Trim 4						1						
	Total		1			3				1		1	



Criminalité ICT

		2000	2013	2014	2015	2016	2017	2018	2019	2020	2021	2022	2023
Fraude de cartes de paiements	Trim 1									1			
	Trim 2								1				
	Total								1	1			
Phishing	Trim 4									1			
	Total									1			



FC Autre

		2000	2013	2014	2015	2016	2017	2018	2019	2020	2021	2022	2023
Graffiti	Trim 4						1						
	Total						1						
Dégradation de voiture	Trim 1			1	1		3					1	1
	Trim 2					2			1	2	1	2	
	Trim 3	1			1	1		1			2	2	
	Trim 4		1	1		3			3	1	1	2	
	Total	1	1	4	2	6	3	1	4	3	4	7	1



PH Violence intrafamiliale (VIF)

		2000	2013	2014	2015	2016	2017	2018	2019	2020	2021	2022	2023
VIF: physique, dans le couple	Trim 1		1			2	1	1		1		2	1
	Trim 2						1			1	1	1	
	Trim 3			1		4	2	1			2	3	
	Trim 4		4			1	2		3		2	1	
Total			5	1		7	6	2	3	2	5	7	1
VIF: physique, envers des descendants	Trim 1					1							
	Trim 2		1										
	Trim 3		1				1	1					
	Trim 4							1	1				
Total			2			1	1	2	1				
VIF: physique, envers d'autres membres	Trim 1										1	1	1
	Trim 2	2					1		1		2		
	Trim 3	1		1						1		2	
	Trim 4											1	
Total		3		1			1		1	1	3	4	1
VIF: sexuelle, envers des descendants	Trim 1			1									
	Trim 2		1	1									
Total			1	2									
VIF: psychique, dans le couple	Trim 1	1	5	1		3					1	5	
	Trim 2		3	1		1		3			2	2	
	Trim 3					1					1	3	
	Trim 4		3				2	2	1		3	1	
Total		1	11	2		5	2	5	1		7	11	
VIF: psychique, envers des descendants	Trim 2										1		
	Trim 3						1						
Total							1				1		
VIF: psychique, envers d'autres membres	Trim 4		1										
Total			1										



PH Violence intrafamiliale (VIF)

		2000	2013	2014	2015	2016	2017	2018	2019	2020	2021	2022	2023
VIF: économique, dans le couple	Trim 3											1	
	Total											1	
VIF: économique, envers des descendants	Trim 2										1		
	Total										1		
VIF: économique, envers d'autres membres	Trim 4		2										
	Total		2										



PH Drogues

		2000	2013	2014	2015	2016	2017	2018	2019	2020	2021	2022	2023
Import-export de cocaïne	Trim 1			2									
	Trim 2				1						1		
	Total			2	1						1		
Production de cannabis (culture)	Trim 1					1							
	Total					1							
Import-export de cannabis en grande quantité	Trim 1			1									
	Trim 4									1	1		
	Total			1						1	1		
Import-export d'héroïne	Trim 1			2									
	Trim 2				1								
	Total			2	1								



PH Traite des êtres humains

		2000	2013	2014	2015	2016	2017	2018	2019	2020	2021	2022	2023
TEH - exploitation économique	Trim 2										1		
	Total										1		



PH Violence dans l'espace public

		2000	2013	2014	2015	2016	2017	2018	2019	2020	2021	2022	2023
Violence physique (voie publique)	Trim 1					1	1	1					1
	Trim 2					2	2				1		
	Trim 3		2			2				2	1		
	Trim 4					1	1			1			
Total			2			6	4	1		3	2		1
Violence physique (autre endroit public)	Trim 3										1		
Total											1		
Violence physique (endroit accessible au public)	Trim 1		1	1									
	Trim 2				2			3					
	Trim 3		1	2			1	1	1				
	Trim 4	2		1			1						
Total		2	2	4	2		2	4	1				
Violence sexuelle (voie publique)	Trim 1	1											
	Trim 3					1	1	1					
Total		1				1	1	1					
Violence sexuelle (endroit accessible au public)	Trim 1	1											
Total		1											
Violence psychique (voie publique)	Trim 1	1	1		2	1					1	3	1
	Trim 2	1											
	Trim 3		4				1			1		2	
	Trim 4		1	1			2		1			1	
Total		2	6	1	2	1	3		1	1	1	6	1
Violence psychique (autre endroit public)	Trim 2			1									
	Trim 3										1		
Total				1							1		



PH Violence dans l'espace public

		2000	2013	2014	2015	2016	2017	2018	2019	2020	2021	2022	2023
Violence psychique (endroit accessible au public)	Trim 1									1			
	Trim 2		1										
	Trim 3						1					1	
	Trim 4						1					1	
Total			1				2			1		2	
Vol à main armée (voie publique)	Trim 3		1							1			
	Total		1							1			



PH Autre

		2000	2013	2014	2015	2016	2017	2018	2019	2020	2021	2022	2023
Faux policiers	Trim 3		1										
	Total		1										
Cyberharcèlement	Trim 4		1								1		
	Total		1								1		
Fraude à l'identité	Trim 1							1					
	Trim 2		1		2				2				
	Trim 3											1	
	Trim 4					1				1			
	Total		1		2	1		1	2	1		1	



Bertogne

2022

FC Cambriolage

	Fév	Mar	Mai	Juil	Août	Oct	Nov	Déc	Total
Cambriolage dans habitation	2	1	1	1	1	1	2	1	10
Cambriolage ds service public ou bâtiment administ					1				1
Cambriolage dans bâtiment (total)	2	1	1	1	2	1	2	1	11

FC Vol autre

	Jan	Fév	Mar	Juil	Total
Vol à main armée			1		1
Vol avec violence sans arme			1		1
Vol dans ou sur un véhicule	1	1		1	3
Vol de cargaison	1				1

FC Autre

	Fév	Avr	Mai	Juil	Sep	Oct	Déc	Total
Dégradation de voiture	1	1	1	1	1	1	1	7

PH Violence intrafamiliale (VIF)

	Jan	Fév	Mar	Avr	Juin	Août	Sep	Oct	Total
VIF: physique, dans le couple	2				1	2	1	1	7
VIF: physique, envers d'autres membres		1				1	1	1	4
VIF: psychique, dans le couple		1	4	1	1	1	2	1	11
VIF: économique, dans le couple							1		1



PH Violence dans l'espace public

	Jan	Mar	Juil	Août	Sep	Nov	Déc	Total
Violence psychique (voie publique)	1	2	1	1		1		6
Violence psychique (endroit accessible au public)					1		1	2

PH Autre

	Sep	Total
Fraude à l'identité	1	1



2023

FC Cambriolage

	Jan	Fév	Total
Cambriolage dans habitation	3	2	5
Cambriolage dans bâtiment (total)	3	2	5

FC Autre

	Jan	Total
Dégradation de voiture	1	1

PH Violence intrafamiliale (VIF)

	Jan	Mar	Total
VIF: physique, dans le couple	1		1
VIF: physique, envers d'autres membres		1	1

PH Violence dans l'espace public

	Mar	Total
Violence physique (voie publique)	1	1
Violence psychique (voie publique)	1	1

STATISTIQUES POLICIERES DE CRIMINALITE

LIEU DE PERPETRATION: COMMUNE

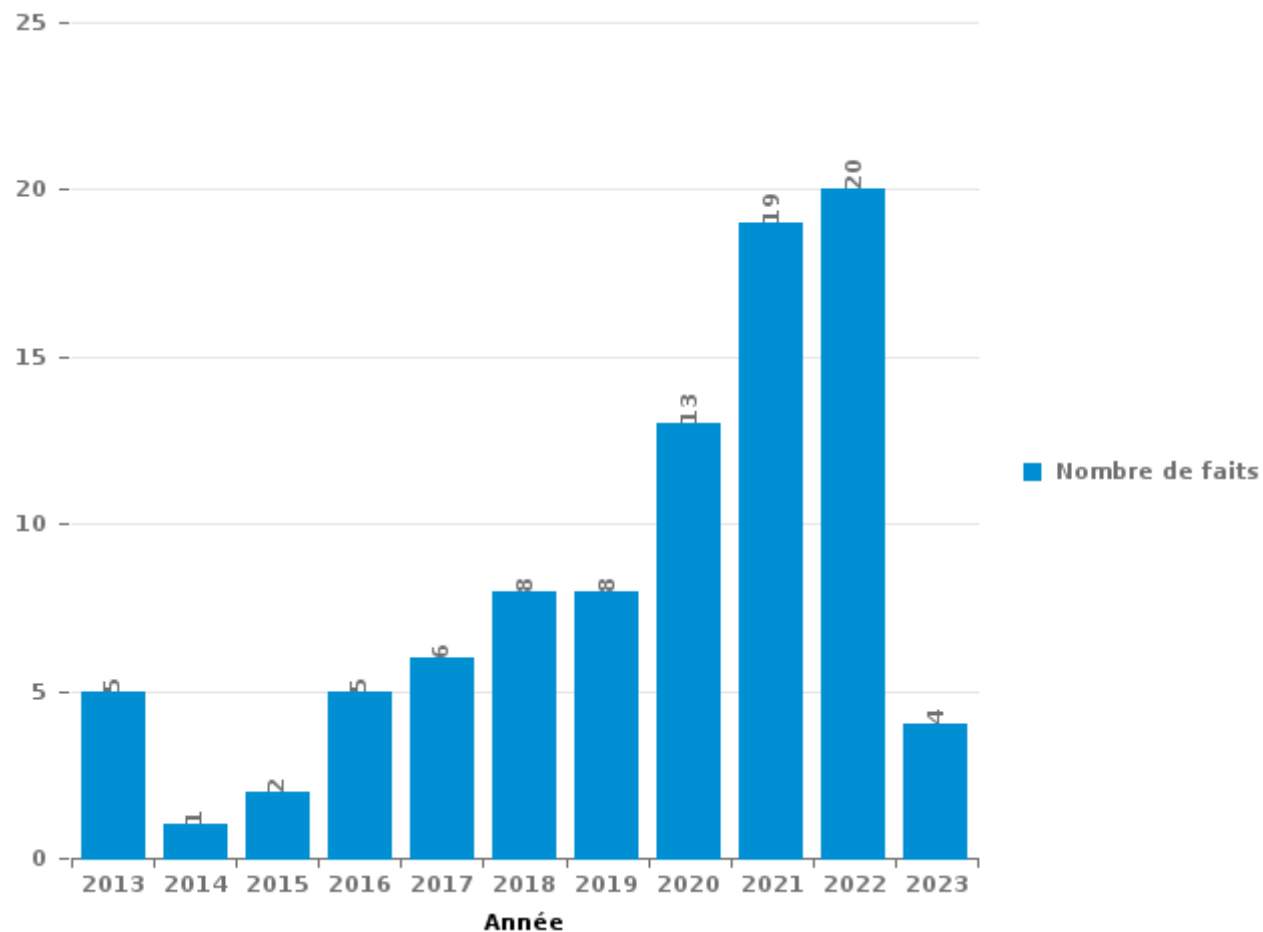
Bertogne

PARTIE III : ICT



Bertogne

Nombre total de délits avec un élément ICT/online, depuis 2013





Criminalité ICT/online au sens strict

Infractions (exhaustif)

	2013	2016	2017	2019	2020	2021	2022	2023
Criminalité informatique: Faux en informatique:						1		
Criminalité informatique: Fraude informatique:	1	1	2	2	6	4	5	2
Criminalité informatique: Hacking:			1		1			
Total:	1	1	3	2	7	5	5	2

Figures criminelles (à considérer spécifiquement – ne pas additionner avec d'autres éléments – risque de double comptage!)

	2019	2020
Fraude de cartes de paiements	1	1
Phishing		1



Criminalité ICT/online au sens large

Infractions (uniquement si code-fait existe)

	2013	2014	2015	2016	2017	2018	2019	2020	2021	2022	2023
Fraude: Escroquerie: Fraude par internet	3	1	1	4	3	8	5	6	12	14	2
Infr. contre les mœurs: Voyeurisme: Diffusion enregistrement nudité ou intimité										1	
Total:	3	1	1	4	3	8	5	6	12	15	2

Figures criminelles (à considérer spécifiquement – ne pas additionner avec d'autres éléments – risque de double comptage!)

	2013	2021
Cyberharcèlement	1	1

STATISTIQUES POLICIERES DE CRIMINALITE

LIEU DE PERPETRATION: COMMUNE

Bertogne

PARTIE IV : DESTINATION LIEU



Bertogne

Vol et extorsion

	2000	2013	2014	2015	2016	2017	2018	2019	2020	2021	2022	2023
Habitation: maison	13	11	16	16	11	18	14	12	16	12	8	6
Voie publique	5	8	10	1	2		2	2	3	1	3	
Terrain	3	2	4	4	2	5	1	2	1	2		
Habitation: autre	6		8			1	1	3	1		2	1
Habitation: allée		1	1	1	6	3	3	1	1			
Inconnue	5			1			1		1	7	1	
Habitation: dépendances	2	1		2	3	1	1	2	1	1		
Parking		2				3	1	1	2	2	3	
Entreprise	3	1				1		1	2			
Habitation: non précisée					3		1		1	2	1	
Habitation: appartement				2		2		1	1		1	
Autre					1				2	1		
Chantier			1				1		1	1		
Habitation: garage						1	2			1		
Cimetière			1	1			1					
Culture et loisirs	1				1			1				
Edifice religieux / lieu du culte			1		1					1		
Magasin	1	1							1			
Stade		1							1	1		
Horeca						1	1					
Service public							1				1	
Bâtiment administratif											1	
Infrastructure sportive		1										
Institution d'enseignement						1						
Maison de débauche					1							
Médecin / dentiste / pharmacien						1						
Moyen de transport: autre		1										
Moyen de transport: voiture		1										
Total	39	31	42	28	31	38	31	26	35	32	21	7

FPF/DGR/DRI/BIPOL - Statistiques policières de criminalité (date de clôture: 22/09/2023)

Les données pour les années 2001 jusqu'à 2012 ne sont plus publiées mais restent disponibles sur demande auprès du service BIPOL.

Les données pour 2023 ne concernent que le 1er trimestre.



Bertogne

Dégradation de la propriété

	2000	2013	2014	2015	2016	2017	2018	2019	2020	2021	2022	2023
Habitation: résidence principale	1	11	3	4	1	4	4	3	4	6	8	1
Voie publique	2	2	1	1	4	3	1	1	3	1	5	1
Terrain	4	3	1	1	2				1		2	
Habitation: allée	2	2	2	2	1	2		1		1		
Habitation: jardin	1			1	2	1				3	1	
Parking				3	2	1			1	1	1	
Habitation: dépendances	2	2	1			2	1					
Autre						1			1		2	
Entreprise	2					1					1	
Habitation: non précisée				1						1	2	
Habitation: résidence secondaire		1	1							1	1	
Inconnue				1			1			2		
Chantier			1									
Culture et loisirs	1											
Institution d'enseignement			1									
Moyen de transport: voiture								1				
Total	15	21	11	14	12	15	7	6	10	16	23	2

FPF/DGR/DRI/BIPOL - Statistiques policières de criminalité (date de clôture: 22/09/2023)

Les données pour les années 2001 jusqu'à 2012 ne sont plus publiées mais restent disponibles sur demande auprès du service BIPOL.

Les données pour 2023 ne concernent que le 1er trimestre.



Bertogne

Infractions contre l'intégrité physique

	2000	2013	2014	2015	2016	2017	2018	2019	2020	2021	2022	2023
Habitation	2	8	3	1	9	9	8	6	5	10	13	2
Voie publique		3	1		7	4			3	2	1	2
Culture et loisirs	2	1	3			1						
Habitation: allée	1			1	2	1				1		
Habitation: jardin			2				1				1	
Institution d'enseignement								3	1			
Horeca		1				1						
Stade							2					
Terrain									1	1		
Entreprise							1					
Infrastructure sportive			1									
Magasin				1								
Parking								1				
Service public				1								
Total	5	13	10	4	18	16	12	10	10	14	15	4

FPF/DGR/DRI/BIPOL - Statistiques policières de criminalité (date de clôture: 22/09/2023)

Les données pour les années 2001 jusqu'à 2012 ne sont plus publiées mais restent disponibles sur demande auprès du service BIPOL.

Les données pour 2023 ne concernent que le 1er trimestre.

STATISTIQUES POLICIERES DE CRIMINALITE

LIEU DE PERPETRATION: COMMUNE

Bertogne

PARTIE V : OBJETS ET MOYENS DE TRANSPORT

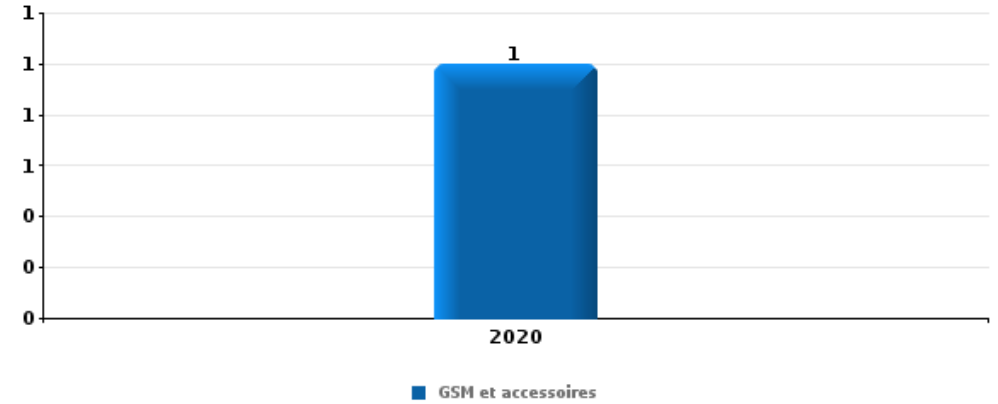


Bertogne

Vol à main armée

Top 5 Objets volés (sbd nombre de faits)

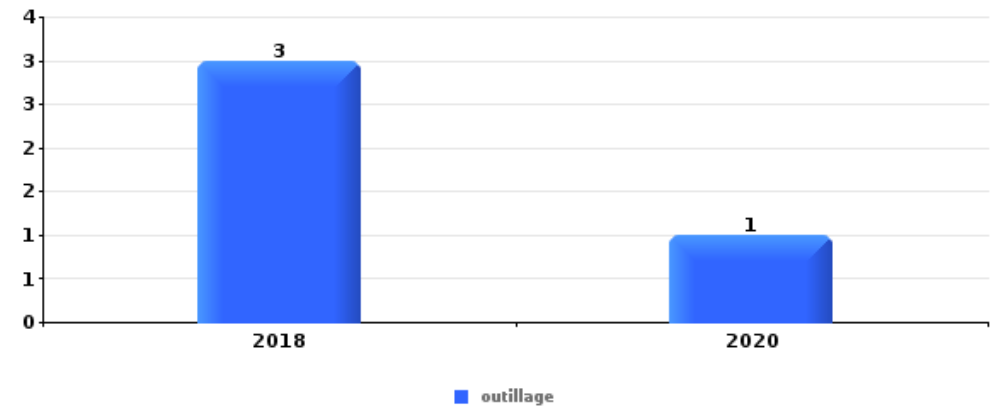
	2018	2019	2020	2021	2022	2023
1 GSM et accessoires			1			



Vol dans ou sur un véhicule

Top 5 Objets volés (sbd nombre de faits)

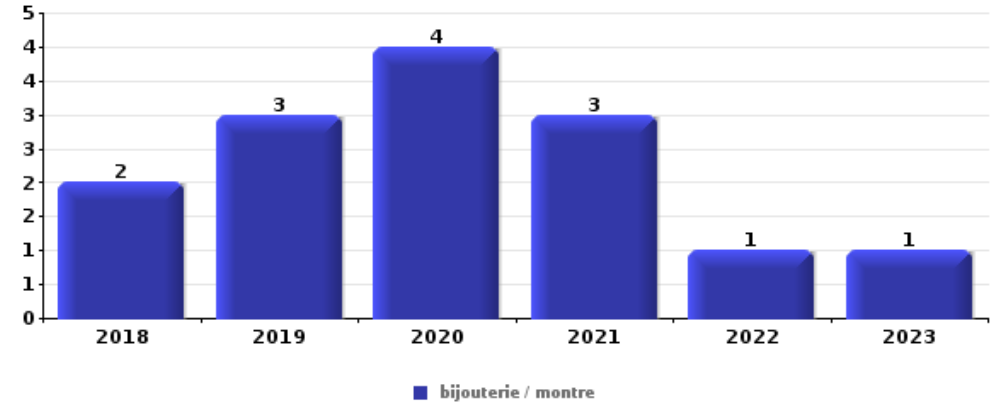
	2018	2019	2020	2021	2022	2023
1 outillage	3		1			
2 multimédia			1			
2 pièce de moyen de transport			1			





Cambrassage dans habitation

Top 5 Objets volés (sbd nombre de faits)		2018	2019	2020	2021	2022	2023
1	bijouterie / montre	2	3	4	3	1	1
2	argent	2	2	3	1	2	1
3	vêtement		2		2	1	
4	appareil photo	2		2			
4	multimédia		2	2			
4	parfum / produit de beauté		2		2		
4	valise / sac		1	2	1		



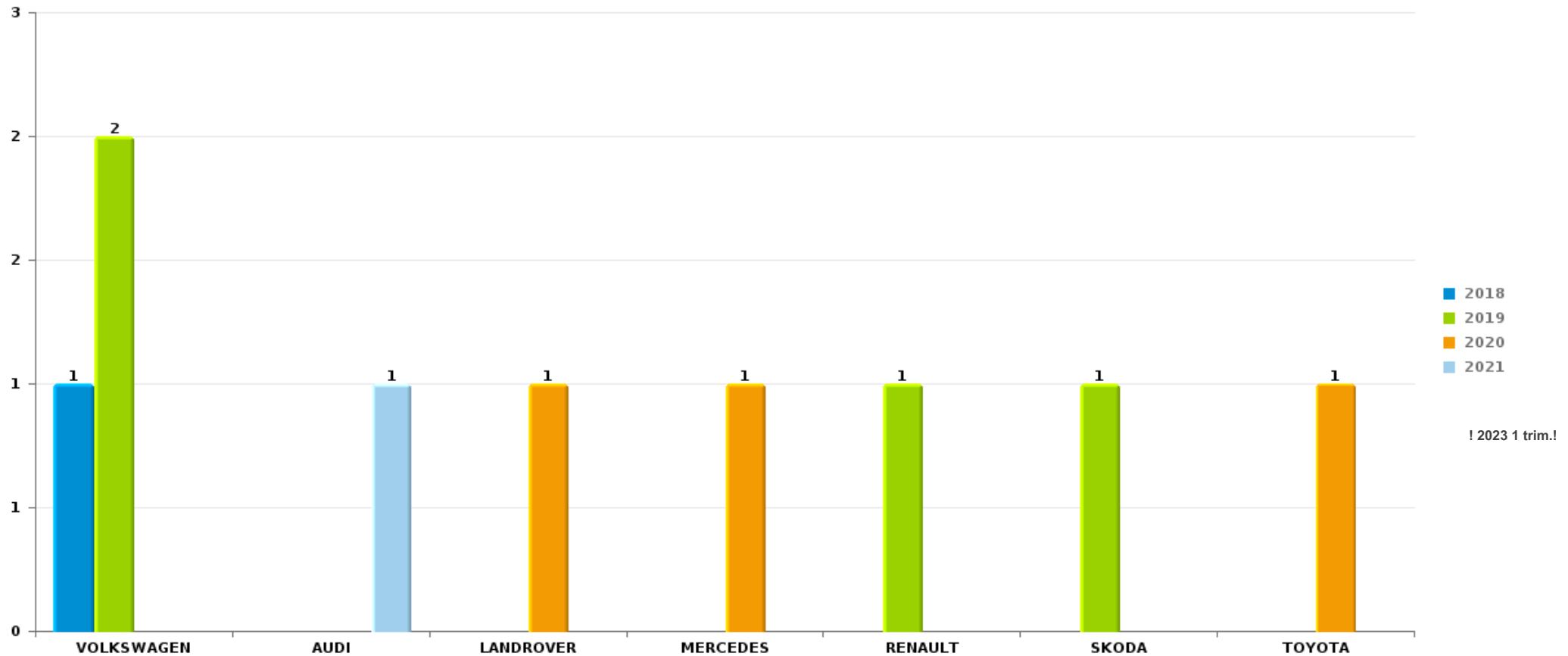
Remarque: en ce qui concerne les objets, aucun total n'est reproduit étant donné que plusieurs objets peuvent avoir été volés lors d'un même fait.



Bretagne

Vol de voiture

Nombre de voitures volées par marque (Top 5)



STATISTIQUES POLICIERES DE CRIMINALITE

LIEU DE PERPETRATION: COMMUNE

Bertogne

PARTIE VI : SUSPECTS

**Partie 1: Niveau FAITS (comptage du nombre de faits pour lesquels un certain type de suspect est impliqué)****1.1. Nombre d'infractions selon le sexe des suspects identifiés (par catégorie principale)**

Étant donné que, tant un suspect identifié masculin qu'un suspect identifié féminin peuvent être impliqués lors d'un même fait, il est possible que la somme des colonnes «Hommes» et «Femmes» soit supérieure à la valeur de la colonne «Total...» (voir également la note méthodologique)

Bertogne**2023**

Catégorie principale / Sexe	Nombre total de faits avec au moins 1 suspect	Femmes	%
Dégradation de la propriété	1	1	100,0%
Total	1	1	100,0%



1.2. Nombre d'infractions selon le sexe des suspects identifiés (par figure criminelle)

Étant donné que, tant un suspect identifié masculin qu'un suspect identifié féminin peuvent être impliqués lors d'un même fait, il est possible que la somme des colonnes «Hommes» et «Femmes» soit supérieure à la valeur de la colonne «Total...»
(voir également la note méthodologique)

Bertogne

2023

FC Autre

Figure criminelle / Sexe	Nombre total de faits avec au moins 1 suspect identifié	Femmes	%
Dégradation de voiture	1	1	100,0%
Total	PA	PA	PA



1.3. Nombre d'infractions selon l'âge des suspects identifiés (par catégorie principale)

Étant donné que, tant un suspect identifié mineur qu'un suspect identifié majeur peuvent être impliqués lors d'un même fait, il est possible que la somme des colonnes «Mineur» et «Majeur» soit supérieure à la valeur de la colonne «Total...»
(voir également la note méthodologique)

Bertogne

2023

Catégorie principale / Âge	Nombre total de faits avec au moins 1 suspect identifié	Majeur	%
Dégradation de la propriété	1	1	100,0%
Total	1	1	100,0%



1.4. Nombre d'infractions selon l'âge des suspects identifiés (par figure criminelle)

Étant donné que, tant un suspect identifié mineur qu'un suspect identifié majeur peuvent être impliqués lors d'un même fait, il est possible que la somme des colonnes «Mineur» et «Majeur» soit supérieure à la valeur de la colonne «Total...»
(voir également la note méthodologique)

Bertogne

2023

FC Autre

Figure criminelle / Âge	Nombre total de faits avec au moins 1 suspect identifié	Majeur	%
Dégradation de voiture	1	1	100,0%
Total	PA	PA	PA



Partie 2: Niveau SUSPECTS-FAIT (comptage du nombre de combinaisons suspect-fait)

2.1. Nombre de suspects-fait selon le sexe des suspects identifiés (TOP 5 des catégories principales)

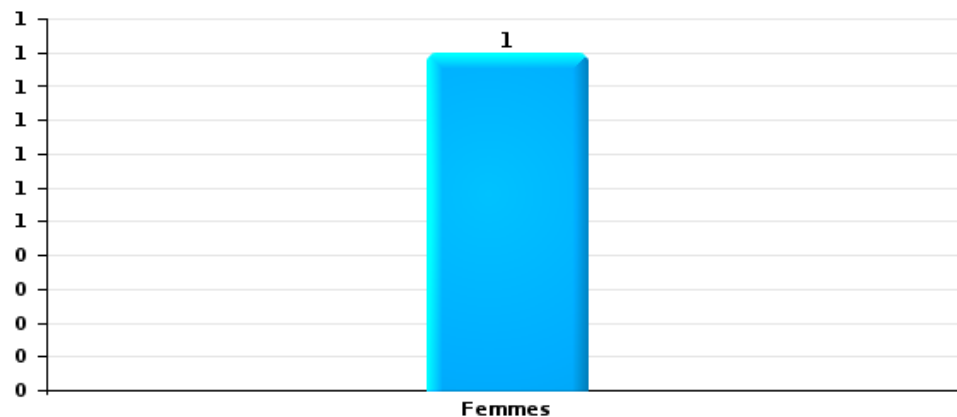
Lorsqu'un même suspect a commis plusieurs faits durant la période considérée, il est aussi comptabilisé plusieurs fois (voir également la note méthodologique)

Bretagne

2023

Dégradation de la propriété

Nombre de suspects-fait selon le sexe





2.2. Nombre de suspects-fait selon le sexe des suspects identifiés (TOP 5 des figures criminelles)

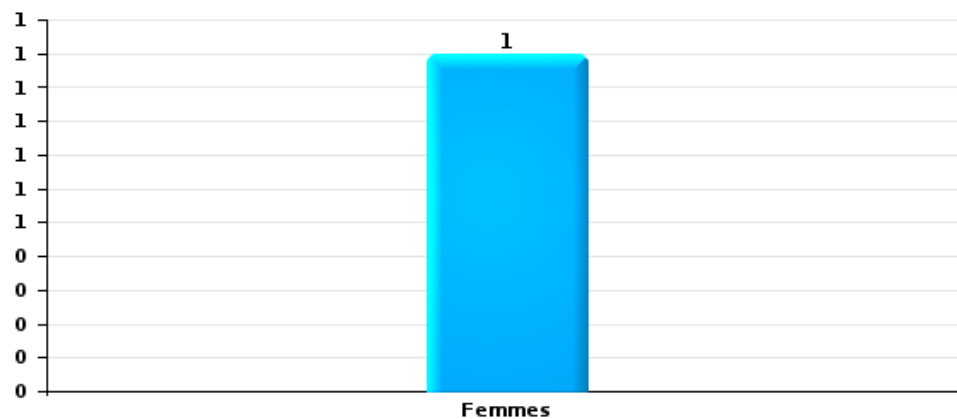
Lorsqu'un même suspect a commis plusieurs faits durant la période considérée, il est aussi comptabilisé plusieurs fois (voir également la note méthodologique)

Bertogne

2023

Dégradation de voiture

Nombre de suspects-fait selon le sexe





2.3. Nombre de suspects-fait selon l'âge des suspects identifiés (TOP 5 des catégories principales)

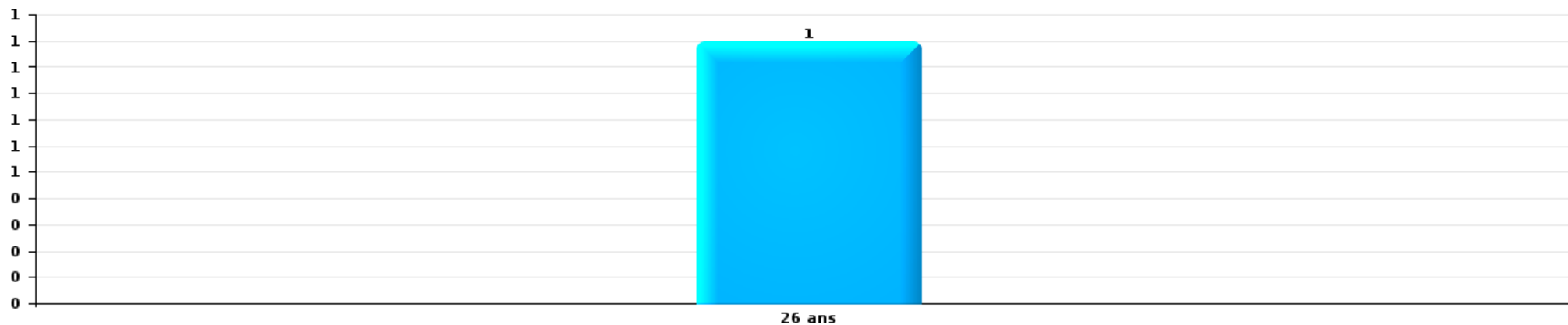
1) Lorsqu'un même suspect a commis plusieurs faits durant la période considérée, il est aussi comptabilisé plusieurs fois, qu'il ait le même âge ou non – 2) Les suspects au-dessous de 14 ans et à partir de 90 ans ne sont pas repris dans le tableau (voir également la note méthodologique)

Bertogne

2023

Dégradation de la propriété

Nombre de suspects-fait par âge (chronologique)





2.4. Nombre de suspects-fait selon l'âge des suspects identifiés (TOP 5 des figures criminelles)

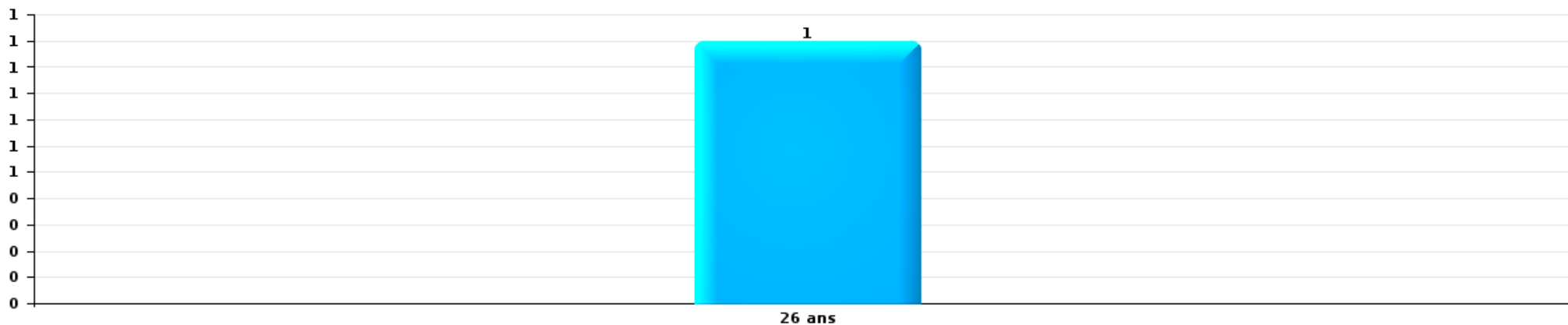
1) Lorsqu'un même suspect a commis plusieurs faits durant la période considérée, il est aussi comptabilisé plusieurs fois, qu'il ait le même âge ou non – 2) Les suspects au-dessous de 14 ans et à partir de 90 ans ne sont pas repris dans le tableau (voir également la note méthodologique)

Bretagne

2023

Dégradation de voiture

Nombre de suspects-fait par âge (chronologique)



STATISTIQUES POLICIERES DE CRIMINALITE

LIEU DE PERPETRATION: COMMUNE

Bertogne

***ANNEXE I: DETAIL PAR CATEGORIE DE DELIT
CODE PENAL***

Infraction Code pénal

Infr. contre l'intégrité physique

			2000	2013	2014	2015	2016	2017	2018	2019	2020	2021	2022	2023
Meurtre	Meurtre pour faciliter le vol	Tent.											1	
	Autres	Tent.				1								1
		Sous-total				1							1	1
Coups et/ou blessures vol. en sphère familiale	Entre partenaires ou ex-partenaires	Acc.		4	1		7	6	2	3	1	5	7	1
	Lors d'un différend familial en général	Acc.	3											
	Par les parents envers un mineur	Acc.		2			1	1	2	1				
	Envers les parents	Acc.			1						1	3	3	
	Sous-total		3	6	2		8	7	4	4	2	8	10	1
Coups et/ou blessures vol. hors sphère familiale	Bagarres (=coups réciproques)	Acc.			2	1				1	1	1	1	
	Envers un mineur par une pers. ayant autorité	Acc.					1	1		1	1	1		
	Envers un mineur qualité de l'auteur inconnue	Acc.								1				
	Non spécifié	Acc.	2	5	5	3	6	7	6	2	5	3	1	1
	Sous-total		2	5	7	4	7	8	6	5	7	5	2	1
Abstention coupable		Acc.								1				
		Sous-total								1				
Autres infr. volontaires. c/ l'intégrité phys.	Administration substances nuisibles	Acc.											1	
	Entrave méchante à la circulation	Acc.		1										1
	Voies de faits et violences légères	Tent.					1							
		Acc.		1				1	1					
	Sous-total			2			1	1	1				1	1
Infr. involontaires contre l'intégrité physique	Coups et/ou blessures involontaires	Acc.			1				1		1		1	
	Morsure de chien	Acc.					1					1		
		Sous-total			1		1		1		1	1	1	
	Total		5	13	10	4	18	16	12	10	10	14	15	4

Infr. contre la liberté individuelle

		2000	2013	2014	2015	2016	2017	2018	2019	2020	2021	2022	2023
Détention par un particulier	Acc.				1			1					
	Sous-total				1			1					
	Total				1			1					

Infr. contre les mœurs

			2000	2013	2014	2015	2016	2017	2018	2019	2020	2021	2022	2023
Viol n'ayant pas causé la mort	Victime < 10a	Acc.			1									
	Victime 14a - 16a	Acc.								1				
	Victime 16a - 18a	Acc.	1											
	Victime majeure	Acc.							1					
	Sous-total		1		1					1	1			
Viol n'ayant pas causé la mort (nvCPS)	Victime < 16a	Acc.											1	
		Tent.											1	
	Sous-total												2	
Attentat à la pudeur avec violence / menace	Victime < 16a	Acc.							1	1	1	1		
	Sous-total								1	1	1	1		
Attentat à la pudeur sans violence / menace	Victime < 16a	Acc.		1			2			1				
	Victime 16a - 18a	Acc.			1									
	Sous-total		1	1		2				1				
Atteinte intégrité sexuelle sans mort (nvCPS)	Victime < 16a	Acc.											1	
	Sous-total												1	
Pornographie infantine	Distribution	Acc.				1					1			
	Sous-total					1					1			
Outrage public aux bonnes mœurs	Actions (exhibitionnisme, etc.)	Acc.				1	1	3						
	Ecrits, images, objets	Acc.	1											
	Sous-total	1				1	1	3						
Voyeurisme	Diffusion enregistrement nudité ou intimité	Acc.											1	
	Sous-total												1	
Total			2	1	2		4	1	5	3	2	1	4	

Infr. contre autres valeurs morales et sentiments

		2000	2013	2014	2015	2016	2017	2018	2019	2020	2021	2022	2023
Harcèlement	Acc.		17	5	7	8	9	10	4	2	8	7	3
	Sous-total		17	5	7	8	9	10	4	2	8	7	3
Atteinte à l'honneur	Calomnie et diffamation	Acc.	2		1		1	1	1	2	1	2	
	Injures (Délit)	Acc.	2	3		2	1		1	2	1	2	
	Sous-total		4	3	1	2	2	1	2	4	2	4	
Vie privée	Violation de domicile par un particulier	Acc.	1		1	1		1					
	Violation du secret des lettres	Acc.				1							
	Sous-total	1	1		1	2		1					
Abus faiblesses de personnes	Acc.								1				
	Sous-total								1				
Total		1	22	8	9	12	11	12	7	6	10	11	3

Infr. relative au statut juridique de l'enfant

			2000	2013	2014	2015	2016	2017	2018	2019	2020	2021	2022	2023
Non-représentation d'enfants	Par les parents	Acc.		1								2		
		Sous-total		1								2		
		Total		1								2		

Vol et extorsion

			2000	2013	2014	2015	2016	2017	2018	2019	2020	2021	2022	2023
Vol avec circ. aggr.	Avec violence	Acc.	3	1							1			
	Sans violence	Acc.	10	18	22	11	10	18	11	10	17	8	9	2
		Tent.	4	2	9	4	2	9	8	6	8	8	5	4
		Sous-total	17	21	31	15	12	27	19	16	26	16	14	6
Vol sans circ. aggr.	Avec violence	Tent.	1											
	Sans violence, Vol à la tire	Acc.				1					1			
	Sans violence, Vol d'usage	Acc.										1		
	Sans violence, Vol domestique	Acc.					2							
	Sans violence	Acc.	16	10	10	11	17	9	11	9	6	6	6	
		Tent.	1		1						1	7		1
		Sous-total	18	10	11	12	17	11	11	9	8	14	6	1
Vol non spécifié		Acc.	4								1			
		Sous-total	4								1			
Extorsion		Acc.					1						1	
		Tent.			1	1			1	1		1	1	
		Sous-total			1	2			1	1		2	1	
		Total	39	31	42	28	31	38	31	26	35	32	21	7

Fraude

		2000	2013	2014	2015	2016	2017	2018	2019	2020	2021	2022	2023
Blanchiment d'argent	Acc.									1	1		
	Sous-total									1	1		
Recel	Recel simple	Acc.			1								
	Sous-total				1								
Détournement et destruction frauduleuse	Cel frauduleux	Acc.											1
	D'objets saisis	Acc.				1							
	D'héritage	Acc.					1						
	Non spécifié	Acc.				1							
	Sous-total				2	1							1
Escoquerie	Fraude par internet	Acc.	2	1	1	4	1	7	5	6	10	14	2
		Tent.	1				2	1			2		
	Escoquerie sans internet	Acc.	1	4	4	3	1		1	4	1	3	
		Tent.					1			2			
	Non spécifié	Acc.	1										
		Tent.	1										
	Sous-total	2	4	5	5	7	5	8	6	12	13	17	2
Tromperie	Marchandises vendues / travail fourni	Acc.									1		
	Sous-total										1		
Abus de confiance et infr. apparentées	Abus de confiance	Acc.	2	1	4	3			1	2	2	1	
	Sous-total	2	2	1	4	3			1	2	2	1	
Infr. liées à l'insolvabilité	Par le débiteur	Acc.	1										
	Sous-total	1	1										
	Total	5	7	6	10	12	6	8	7	15	17	18	3

Dégradation de la propriété

			2000	2013	2014	2015	2016	2017	2018	2019	2020	2021	2022	2023
Incendie volontaire	Dans lieu habité (de jour)	Acc.					1							
	Dans un autre lieu (de jour)	Acc.		1									1	
	Dans un autre lieu (de nuit)	Acc.			1			1				1		
	Dans un autre lieu (moment indéterminé)	Acc.			1									
		Sous-total		1	2		1	1				1	1	
Incendie involontaire		Acc.	3	10	1	3	1	4	3	2	5	2	7	
		Sous-total	3	10	1	3	1	4	3	2	5	2	7	
Destruction, dénaturation, dégradation	Avec circ. aggr.	Acc.	1											
	Destruction de biens agricoles	Acc.	1			1	1					2	1	
		Tent.					1							
	Non spécifié	Acc.				1								
		Sous-total	2			2	2					2	1	
Vandalisme	Sur véhicules	Acc.	4	1	4	4	6	3	1	4	4	5	9	1
		Tent.				1								
	Sur autres biens mobiliers	Acc.	4	3		2		1	1			1	1	
	Graffitis	Acc.						1						
	Autres détériorations sur biens immobiliers	Acc.	1	4	3	1		4	2			3	4	
Dégradation de clôture	Acc.	1	2	1	1	2	1				1	2	1	
		Sous-total	10	10	8	9	8	10	4	4	5	11	14	2
		Total	15	21	11	14	12	15	7	6	10	16	23	2

Infr. contre la sécurité publique

			2000	2013	2014	2015	2016	2017	2018	2019	2020	2021	2022	2023
Menaces	Verbales	Acc.	6	6	3	1	1	2	3	1	3	1	4	1
	Ecrites	Acc.			1	2			1				2	
	Par gestes, emblèmes	Acc.	3	5	2	1				1	1	2	3	
Sous-total			9	11	6	4	1	2	4	2	4	3	9	1
Total			9	11	6	4	1	2	4	2	4	3	9	1

FPF/DGR/DR/BIPOL - Statistiques policières de criminalité (date de clôture: 22/09/2023)
 Les données pour les années 2001 jusqu'à 2012 ne sont plus publiées mais restent disponibles sur demande auprès du service BIPOL.
 Les données pour 2023 ne concernent que le 1er trimestre.

Infr. contre l'autorité publique

			2000	2013	2014	2015	2016	2017	2018	2019	2020	2021	2022	2023
Rébellion	Rébellion armée	Acc.							2					
	Rébellion non armée	Acc.			1		1							
		Sous-total			1		1		2					
Outrages		Acc.				1							3	
		Sous-total				1							3	
		Total			1	1	1		2				3	

Infr. contre la foi publique

			2000	2013	2014	2015	2016	2017	2018	2019	2020	2021	2022	2023
Faux en écritures	Faux en écritures	Acc.	2	2	2	1	2				2	1		
	Usage de faux en écrit. et écrit. falsifiées	Acc.	1	1	3	1	2	1			2			
		Sous-total	3	3	5	2	4	1			4	1		
Usurpation	De nom	Acc.		1		1	1		1	2	1		1	
		Sous-total		1		1	1		1	2	1		1	
Contrefaçon / falsification	Falsification	Acc.								1				
		Sous-total								1				
Fausses monnaies	Autres	Acc.	1											
		Sous-total	1											
			Total	4	4	5	3	5	1	1	3	5	1	1



Bertogne

Infraction Code pénal

Infr. contre la famille

		2000	2013	2014	2015	2016	2017	2018	2019	2020	2021	2022	2023
Abandon de famille	Acc.		1										
	Sous-total		1										
Refus du droit aux relations personnelles	Acc.	1	10	2		1	2	3			1	7	
	Sous-total	1	10	2		1	2	3			1	7	
Non-acquittement pension alimentaire	Acc.		1										
	Sous-total		1										
	Total	1	12	2		1	2	3			1	7	

Criminalité informatique

		2000	2013	2014	2015	2016	2017	2018	2019	2020	2021	2022	2023
Hacking	Acc.						1			1			
	Sous-total						1			1			
Faux en informatique	Acc.										1		
	Sous-total										1		
Fraude informatique	Acc.					1	1		2	6	4	5	2
	Tent.		1				1						
	Sous-total		1			1	2		2	6	4	5	2
	Total		1			1	3		2	7	5	5	2

Traite des êtres humains

		2000	2013	2014	2015	2016	2017	2018	2019	2020	2021	2022	2023
Exploitation économique	Acc.										1		
	Sous-total										1		
	Total										1		



Contravention Code pénal

	2000	2013	2014	2015	2016	2017	2018	2019	2020	2021	2022	2023
Destruction d'animaux (Contravention)	Acc.	1										
	Sous-total	1										
	Total	1										

STATISTIQUES POLICIERES DE CRIMINALITE

LIEU DE PERPETRATION: COMMUNE

Bertogne

***ANNEXE II: DETAIL PAR CATEGORIE DE DELIT
LOIS SPECIALES***



Bertogne

Infraction Lois spéciales

Drogues

			2000	2013	2014	2015	2016	2017	2018	2019	2020	2021	2022	2023
Détention	Acc.		2	22	21	9	2	2	3	6	13	8	2	
	Sous-total		2	22	21	9	2	2	3	6	13	8	2	
Importation et exportation	Acc.			1	4	1	1	1		1	2	3		
	Sous-total			1	4	1	1	1		1	2	3		
Fabrication	Acc.						2				1			
	Sous-total						2				1			
Commerce	Acc.			1			1					2		
	Sous-total			1			1					2		
Autres	Acc.						2					1		
	Sous-total						2					1		
Total			2	24	25	10	8	3	3	7	16	14	2	

Législation sur les étrangers

			2000	2013	2014	2015	2016	2017	2018	2019	2020	2021	2022	2023
Transmigration illégale	Accès au territoire	Acc.					6							
	Séjour	Acc.			1		2					1		
	Inscription au registre des étrangers	Acc.									1	1		
	Sous-total				1		8				1	2		
Total					1		8				1	2		



Environnement

			2000	2013	2014	2015	2016	2017	2018	2019	2020	2021	2022	2023
Déchets	Déchets par particulier	Acc.			1			1	3	1	3	1	4	
	Déchets: permis/autorisation	Acc.							1					
		Sous-total			1			1	4	1	3	1	4	
Autres que déchets	Urbanisme	Acc.	1			1								
	Pollution de l'eau	Acc.						1						
	Autres nuisances en matière d'environnement	Acc.									1			
		Sous-total	1			1		1			1			
Biodiversité / Faune et flore	Bien-être animal	Acc.	2		1				1		2	1	2	
	Protection de la nature	Acc.				1					1			
	Destruction d'animaux	Acc.	1									1		
		Sous-total	3		1		1		1		3	2	2	
		Total	4		2	1	1	2	5	1	7	3	6	

Armes et explosifs

			2000	2013	2014	2015	2016	2017	2018	2019	2020	2021	2022	2023
Détention illégale	Arme à feu	Acc.		2		3	1	2	3		2	4	2	1
	Arme blanche ou non à feu	Acc.		1	1						1		1	
	Munition	Acc.						1				1		
		Sous-total		3	1	3	1	3	3	3		3	5	3
Port / transport illégal	Arme blanche ou non à feu	Acc.			2			1	1		2			
	Non spécifié	Acc.				1								
		Sous-total			2	1		1	1		2			
Autre	Stockage	Acc.			1									
		Sous-total			1									
		Total		3	4	4	1	4	4		5	5	3	1

Protection de la personne

			2000	2013	2014	2015	2016	2017	2018	2019	2020	2021	2022	2023
Protection de la vie privée		Acc.	1											
		Sous-total	1											
Caméras de surveillance		Acc.										1		
		Sous-total										1		
		Total	1									1		





Bertogne

Infraction Lois spéciales

Loi du football

		2000	2013	2014	2015	2016	2017	2018	2019	2020	2021	2022	2023
Inciter à la haine ou à l'emportement	Acc.											1	
	Sous-total:											1	
	Total:											1	

Protection de la jeunesse

		2000	2013	2014	2015	2016	2017	2018	2019	2020	2021	2022	2023
Législation sur l'obligation scolaire	Acc.										1		
	Sous-total:										1		
Législation sur la protection de la jeunesse	Acc.		2	1	1	2	2		4	3	4	1	1
	Sous-total:		2	1	1	2	2		4	3	4	1	1
	Total:		2	1	1	2	2		4	3	5	1	1

Code pénal social

		2000	2013	2014	2015	2016	2017	2018	2019	2020	2021	2022	2023
Harcèlement au travail	Acc.						1						
	Sous-total:						1						
Fraude sociale aux cotisations (travail au noir)	Acc.				2								
	Sous-total:				2								
Infr. contre foi publique en droit pénal social	Acc.						2						
	Sous-total:						2						
Escroquerie en droit pénal social	Acc.									1			
	Sous-total:									1			
	Total:				2	3				1			



Ivresse et alcool

		2000	2013	2014	2015	2016	2017	2018	2019	2020	2021	2022	2023
Ivresse publique	Acc.			2		2	1			1	1	2	
	Sous-total:			2		2	1			1	1	2	
	Total:			2		2	1			1	1	2	

Registre de population

		2000	2013	2014	2015	2016	2017	2018	2019	2020	2021	2022	2023
	Acc.	2		1		1	2	5		3	6	5	
	Sous-total:	2		1		1	2	5		3	6	5	
	Total:	2		1		1	2	5		3	6	5	

Santé publique

		2000	2013	2014	2015	2016	2017	2018	2019	2020	2021	2022	2023
Refus ou négligence respect mesures	Acc.									6	1		
	Sous-total:									6	1		
Autres	Acc.									5	1		
	Sous-total:									5	1		
	Total:									11	2		

Travail

		2000	2013	2014	2015	2016	2017	2018	2019	2020	2021	2022	2023
Commerce ambulant	Acc.		1							1			
	Sous-total:		1							1			
Fraude sociale aux cotisations (travail au noir)	Acc.									1	1		
	Sous-total:									1	1		
	Total:		1							2	1		



Protection des revenus publics

		2000	2013	2014	2015	2016	2017	2018	2019	2020	2021	2022	2023
Fraude sociale aux allocations	Acc.								1				
	Sous-total:								1				
	Total:								1				

Autres lois spéciales

		2000	2013	2014	2015	2016	2017	2018	2019	2020	2021	2022	2023
Dégradation involontaire câbles télécommunication	Acc.											1	
	Sous-total:											1	
Autres	Acc.				2						2	1	
	Sous-total:				2						2	1	
	Total:				2						2	2	

STATISTIQUES POLICIERES DE CRIMINALITE

LIEU DE PERPETRATION: COMMUNE

Bertogne

***ANNEXE III: DETAIL
FIGURES CRIMINELLES / PHENOMENES***



Bertogne

FC Vol moyen de transport

		2000	2013	2014	2015	2016	2017	2018	2019	2020	2021	2022	2023
Vol de voiture	Acc.	5	3				1	1	3	3	1		
	Total	5	3				1	1	3	3	1		
Vol de moto	Acc.	1				1		1			1		
	Total	1				1		1			1		
Carjacking	Acc.	2											
	Total	2											
Vol dans les garages	Acc.	1	1				1		1				
	Total	1	1				1		1				
Vol de vélomoteur	Acc.					1							
	Total					1							
Vol de vélo	Acc.	2							1				
	Total	2							1				



FC Cambriolage

		2000	2013	2014	2015	2016	2017	2018	2019	2020	2021	2022	2023
Cambriolage dans habitation	Acc.	3	7	9	8	8	12	6	7	9	5	6	2
	Tent.	2	2	5	4	2	6	5	5	5	5	4	3
	Total	5	9	14	12	10	18	11	12	14	10	10	5
Cambriolage ds entreprise ou commerce	Acc.	1	1										
	Tent.	1					1				1		
	Total	2	1				1				1		
Cambriolage ds service public ou bâtiment administ	Acc.			1		1	1				1		
	Tent.											1	
	Total			1		1	1				1	1	
Cambriolage dans bâtiment (total)	Acc.	4	8	10	8	9	13	6	7	9	6	6	2
	Tent.	3	2	5	4	2	7	5	5	5	6	5	3
	Total	7	10	15	12	11	20	11	12	14	12	11	5

FC Vol autre

		2000	2013	2014	2015	2016	2017	2018	2019	2020	2021	2022	2023
Vol à main armée	Acc.	1	1			1				1			
	Tent.											1	
	Total	1	1			1				1		1	
Vol avec violence sans arme	Acc.	1									1		
	Tent.	1			1	1			1		1	1	
	Total	2			1	1			1		2	1	
Vol dans ou sur un véhicule	Acc.	4	12	8	1	2	4	3		2	1	2	
	Tent.			1			2	2		2		1	
	Total	4	12	9	1	2	6	5		4	1	3	
Vol d'armes et explosifs	Acc.	2		1							1		
	Tent.												
	Total	2		1							1		
Vol à la tire	Acc.				1					1			
	Tent.												
	Total				1					1			



FC Vol autre

		2000	2013	2014	2015	2016	2017	2018	2019	2020	2021	2022	2023
Vol à l'étalage	Acc.		1										
	Total		1										
Vol par ruse	Acc.		1										
	Tent.	1							1				
	Total	1	1						1				
Vol de métaux	Acc.	1		1	1			3					
	Total	1		1	1			3					
Vol sur les chantiers	Acc.			1				1		1			
	Tent.										1		
	Total			1				1		1	1		
Vol d'animaux	Acc.	1	1	1		1	2	1	1	1			
	Total	1	1	1		1	2	1	1	1			
Vol de cargaison	Acc.						2						1
	Tent.			1			1			1			
	Total			1			3			1			1

Criminalité ICT

		2000	2013	2014	2015	2016	2017	2018	2019	2020	2021	2022	2023
Fraude de cartes de paiements	Acc.								1	1			
	Total								1	1			
Phishing	Acc.									1			
	Total									1			

FC Autre

		2000	2013	2014	2015	2016	2017	2018	2019	2020	2021	2022	2023
Graffiti	Acc.						1						
	Total						1						
Dégradation de voiture	Acc.	1	1	4	2	6	3	1	4	3	4	7	1
	Total	1	1	4	2	6	3	1	4	3	4	7	1



PH Violence intrafamiliale (VIF)

		2000	2013	2014	2015	2016	2017	2018	2019	2020	2021	2022	2023
VIF: physique, dans le couple	Acc.		5	1		7	6	2	3	2	5	7	1
	Total		5	1		7	6	2	3	2	5	7	1
VIF: physique, envers des descendants	Acc.		2			1	1	2	1				
	Total		2			1	1	2	1				
VIF: physique, envers d'autres membres	Acc.	3		1			1		1	1	3	4	
	Tent.												1
	Total	3		1			1		1	1	3	4	1
VIF: sexuelle, envers des descendants	Acc.		1	2									
	Total		1	2									
VIF: psychique, dans le couple	Acc.	1	11	2		5	2	5	1		7	11	
	Total	1	11	2		5	2	5	1		7	11	
VIF: psychique, envers des descendants	Acc.						1				1		
	Total						1				1		
VIF: psychique, envers d'autres membres	Acc.		1										
	Total		1										
VIF: économique, dans le couple	Acc.											1	
	Total											1	
VIF: économique, envers des descendants	Acc.										1		
	Total										1		
VIF: économique, envers d'autres membres	Acc.		2										
	Total		2										



PH Drogues

		2000	2013	2014	2015	2016	2017	2018	2019	2020	2021	2022	2023
Import-export de cocaïne	Acc.			2	1						1		
	Total			2	1						1		
Production de cannabis (culture)	Acc.					1							
	Total					1							
Import-export de cannabis en grande quantité	Acc.			1						1	1		
	Total			1						1	1		
Import-export d'héroïne	Acc.			2	1								
	Total			2	1								

PH Traite des êtres humains

		2000	2013	2014	2015	2016	2017	2018	2019	2020	2021	2022	2023
TEH - exploitation économique	Acc.										1		
	Total										1		



PH Violence dans l'espace public

		2000	2013	2014	2015	2016	2017	2018	2019	2020	2021	2022	2023
Violence physique (voie publique)	Acc.		2			6	4	1		3	2		
	Tent.												1
	Total		2			6	4	1		3	2		1
Violence physique (autre endroit public)	Acc.										1		
	Total										1		
Violence physique (endroit accessible au public)	Acc.	2	2	4	2		2	4	1				
	Total	2	2	4	2		2	4	1				
Violence sexuelle (voie publique)	Acc.	1				1	1	1					
	Total	1				1	1	1					
Violence sexuelle (endroit accessible au public)	Acc.	1											
	Total	1											
Violence psychique (voie publique)	Acc.	2	6	1	2	1	3		1	1	1	6	1
	Total	2	6	1	2	1	3		1	1	1	6	1
Violence psychique (autre endroit public)	Acc.			1							1		
	Total			1							1		
Violence psychique (endroit accessible au public)	Acc.		1				2			1		2	
	Total		1				2			1		2	
Vol à main armée (voie publique)	Acc.		1							1			
	Total		1							1			



PH Autre

		2000	2013	2014	2015	2016	2017	2018	2019	2020	2021	2022	2023
Faux policiers	Acc.		1										
	Total		1										
Cyberharcèlement	Acc.		1								1		
	Total		1								1		
Fraude à l'identité	Acc.		1		2	1		1	2	1		1	
	Total		1		2	1		1	2	1		1	

STATISTIQUES POLICIERES DE CRIMINALITE

LIEU DE PERPETRATION: COMMUNE

Bertogne

***ANNEXE IV: FAITS ENREGISTRES
NON CRIMINELS***



Bertogne

Faits non criminels

Maladies / Décès / Disparition

	2000	2013	2014	2015	2016	2017	2018	2019	2020	2021	2022	2023
Suicide	2		2	2	2		1	1	1	1	1	
Personne malade		1	1		3	1			2		1	
Décès naturel				1				3	1			
Disparition (personne disparue)			3	1	1	3			1		5	1
Accident (sauf roulage)		1	1			1	3				1	
Total	2	2	7	4	6	5	4	4	5	1	8	1

Appels

	2000	2013	2014	2015	2016	2017	2018	2019	2020	2021	2022	2023
Appels		1										
Total		1										

Problèmes sociaux

	2000	2013	2014	2015	2016	2017	2018	2019	2020	2021	2022	2023
Différends familiaux	1	12	11	2	4	5	5	11	12	16	10	2
Différend (pas de coups)	3	1	3	4	4	6	9	10	5	5	10	4
Affaire civile	2	2	1	1	1				2			
Protection de la jeunesse	2		1		3				3	2	1	2
Autres	1			1	1							
Total	9	15	16	8	13	11	14	21	22	23	21	8



Ordre public

	2000	2013	2014	2015	2016	2017	2018	2019	2020	2021	2022	2023
Troubles			1		1	1					1	1
Total			1		1	1					1	1

Agissements suspects

	2000	2013	2014	2015	2016	2017	2018	2019	2020	2021	2022	2023
		3	2	1			1	3	1	1	4	
Total		3	2	1			1	3	1	1	4	

Objets trouvés

	2000	2013	2014	2015	2016	2017	2018	2019	2020	2021	2022	2023
	1											
Total	1											

Objets perdus

	2000	2013	2014	2015	2016	2017	2018	2019	2020	2021	2022	2023
	4	28	33	33	45	57	61	40	33	47	62	14
Total	4	28	33	33	45	57	61	40	33	47	62	14



Autres non-infractions

	2000	2013	2014	2015	2016	2017	2018	2019	2020	2021	2022	2023
Ordonnance de capture								1	1			
Non-respect des conditions						1			4	1	5	2
Procès-verbal d'information	2	2	21	3	2	10	4	2	1	6	3	1
Notification						2		1	1	1	1	
Dégradation involontaire câbles (non-télécom)							1					
Demande signalement surveillance électronique									1			
Fonction de contrôle armes								2		2	8	2
Total	2	2	21	3	2	13	5	6	8	10	17	5