

STATISTIQUES POLICIERES DE CRIMINALITE

LIEU DE PERPETRATION: COMMUNE

Bastogne

2000 - Trimestre 1 2023

Police fédérale - DGRIDRIIBIPOL

STATISTIQUES POLICIERES DE CRIMINALITE

LIEU DE PERPETRATION: COMMUNE

Bastogne

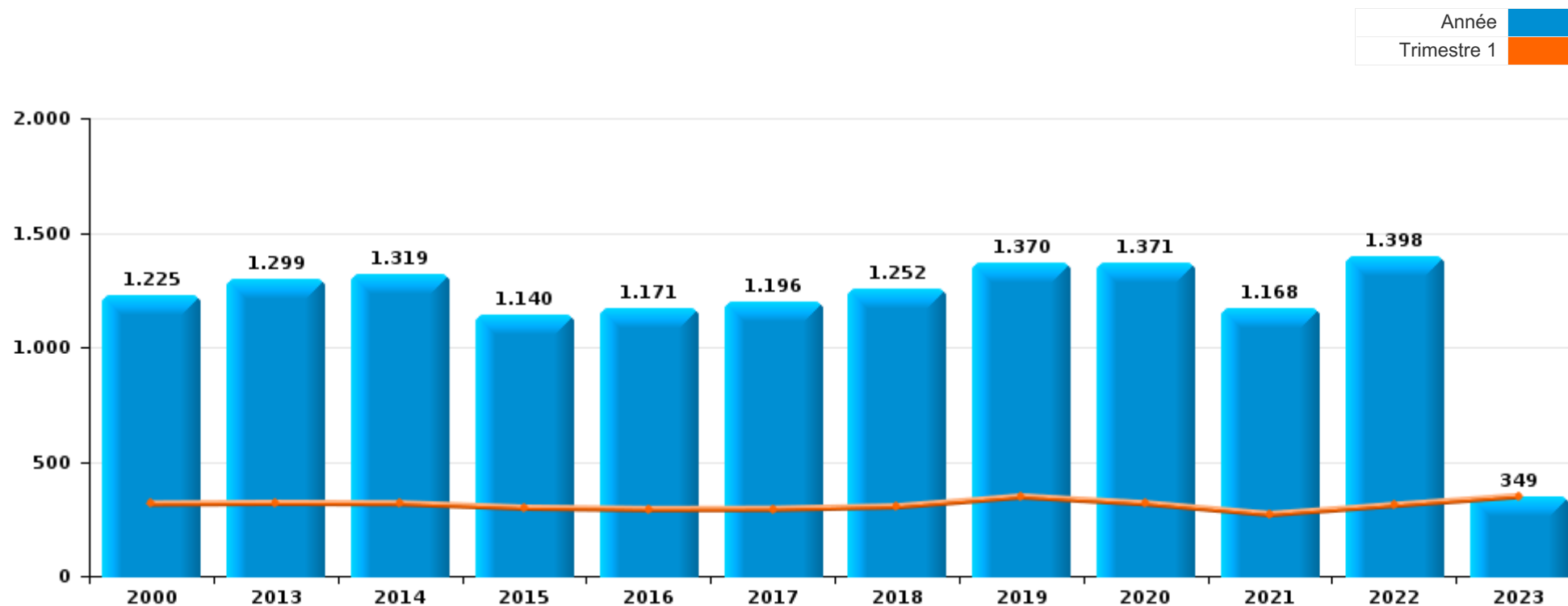
PARTIE I : INFRACTIONS JUDICIAIRES

CRIMINALITE ENREGISTREE COMMISE AU NIVEAU DE LA COMMUNE



Bastogne

	2000	2013	2014	2015	2016	2017	2018	2019	2020	2021	2022	2023
Nombre total des délits	1.225	1.299	1.319	1.140	1.171	1.196	1.252	1.370	1.371	1.168	1.398	349



FPF/DGR/DRI/BIPOL - Statistiques policières de criminalité (date de clôture: 22/09/2023)

Les données pour les années 2001 jusqu'à 2012 ne sont plus publiées mais restent disponibles sur demande auprès du service BIPOL.

Les données pour 2023 ne concernent que le 1er trimestre.



Bastogne

	2000	2013	2014	2015	2016	2017	2018	2019	2020	2021	2022	2023
Vol et extorsion	498	448	408	282	296	316	335	360	208	194	290	75
Infr. contre l'intégrité physique	141	131	154	119	133	140	140	166	152	152	179	35
Dégradation de la propriété	148	165	173	171	124	129	143	140	121	98	153	37
Drogues	64	75	95	120	102	93	121	130	93	87	95	19
Infr. contre autres valeurs morales et sentiments	30	99	95	87	97	95	86	107	75	93	114	28
Fraude	53	61	65	64	57	55	75	70	90	96	153	46
Infr. contre la sécurité publique	50	57	49	57	57	49	56	65	55	59	66	20
Ivresse et alcool	6	30	25	20	44	39	32	45	39	31	54	21
Santé publique	3	2	3	2	1	1			293	63	1	
Armes et explosifs	13	24	39	36	25	27	35	49	31	36	33	10
Infr. contre la foi publique	46	33	35	22	15	26	18	25	16	22	23	6
Infr. contre l'autorité publique	15	24	22	16	25	30	18	36	32	36	24	9
Criminalité informatique		17	17	14	32	21	25	25	28	35	55	9
Infr. contre les moeurs	9	10	22	12	28	23	33	26	32	37	27	8
Environnement	54	21	13	6	11	25	17	17	26	20	16	6
Protection de la jeunesse	3	17	21	21	33	21	23	25	13	25	18	9
Infr. contre la famille	36	33	29	19	28	14	23	11	8	11	9	
Législation sur les étrangers	8	14	18	19	18	29	31	9	12	20	34	3
Registre de population	3	5	3	19	22	25	15	43	20	18	8	
Code pénal social		7	7	6	4	11	3	4	5	9	11	
Infr. relative au statut juridique de l'enfant	3	4	5	8	3	3	6	5	2	5	10	4
Protection de la personne	1	6	5	3	7	5	7	3	5	2	7	1
Autres lois spéciales	3	2		1	3	3	3	3	8	11	4	2
Carte d'identité	5	6	1	7	2	8	1	1	1		2	
Infr. contre la liberté individuelle	2		3	3		1		1	3	4	6	
Contravention Code pénal	18			1								
Protection des revenus publics	5			1	1	3	3	1	1		3	1
Travail	4	3	5	1	2	1	2				1	
Pratiques commerciales	2	3	3	1		2		1	1	1	1	
Autres infractions Code pénal			1		1		1					
Exercice illégal de l'autorité publique		1	1							1		
Infr. contre la Sécurité de l'Etat	2			1								
Traite des êtres humains						1		1	1			
Hormones et dopage		1	1									
Législation économique										1	1	
Code pénal militaire et milice								1				
Législation sur les élections			1									
Marchand de sommeil				1								
Provocation crime ou délits										1		
Sous-total	1.225	1.299	1.319	1.140	1.171	1.196	1.252	1.370	1.371	1.168	1.398	349
Contravention règlement policier local		19	43	28	100	201	135	183	149	82	216	39
Sous-total		19	43	28	100	201	135	183	149	82	216	39
Total	1.225	1.318	1.362	1.168	1.271	1.397	1.387	1.553	1.520	1.250	1.614	388

FPF/DGR/DRI/BIPOL - Statistiques policières de criminalité (date de clôture: 22/09/2023)

Les données pour les années 2001 jusqu'à 2012 ne sont plus publiées mais restent disponibles sur demande auprès du service BIPOL.

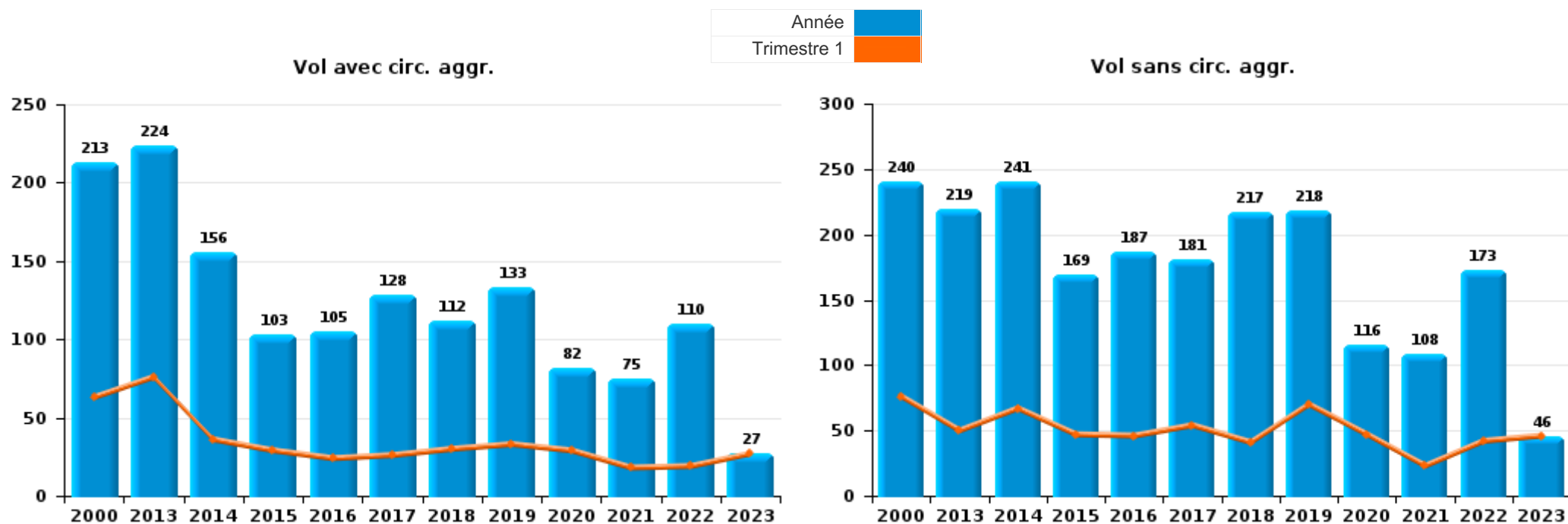
Les données pour 2023 ne concernent que le 1er trimestre.



I.1. Catégorie des infractions : Vol et extorsion (top 5 des infractions au niveau national 2022)

Bastogne

	2000	2013	2014	2015	2016	2017	2018	2019	2020	2021	2022	2023
Vol sans circ. aggr.	240	219	241	169	187	181	217	218	116	108	173	46
Vol avec circ. aggr.	213	224	156	103	105	128	112	133	82	75	110	27
Extorsion		4	8	10	2	5	6	6	10	9	7	2
Vol non spécifié	45	1	3		2	2		3		2		
Total	498	448	408	282	296	316	335	360	208	194	290	75

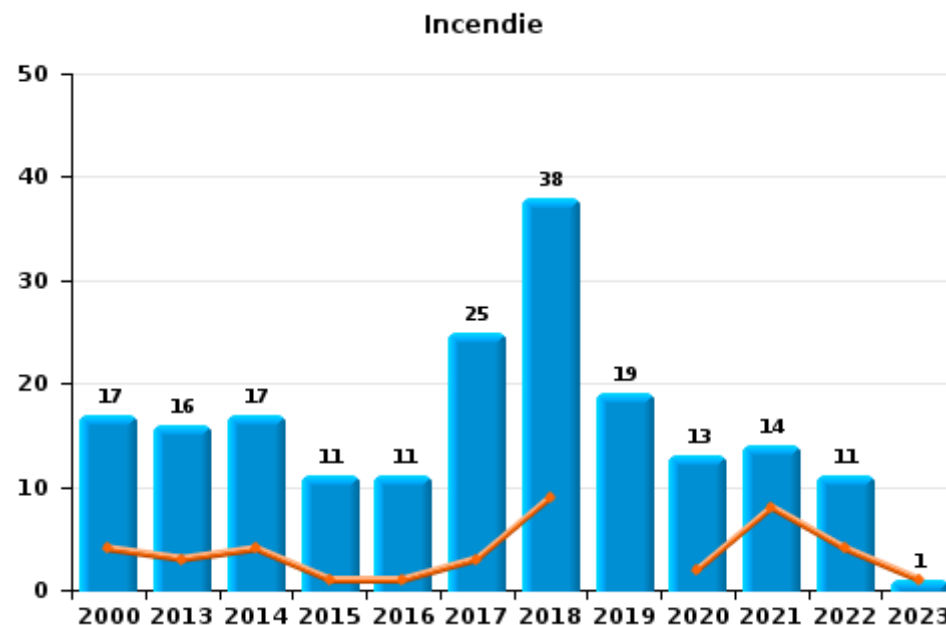
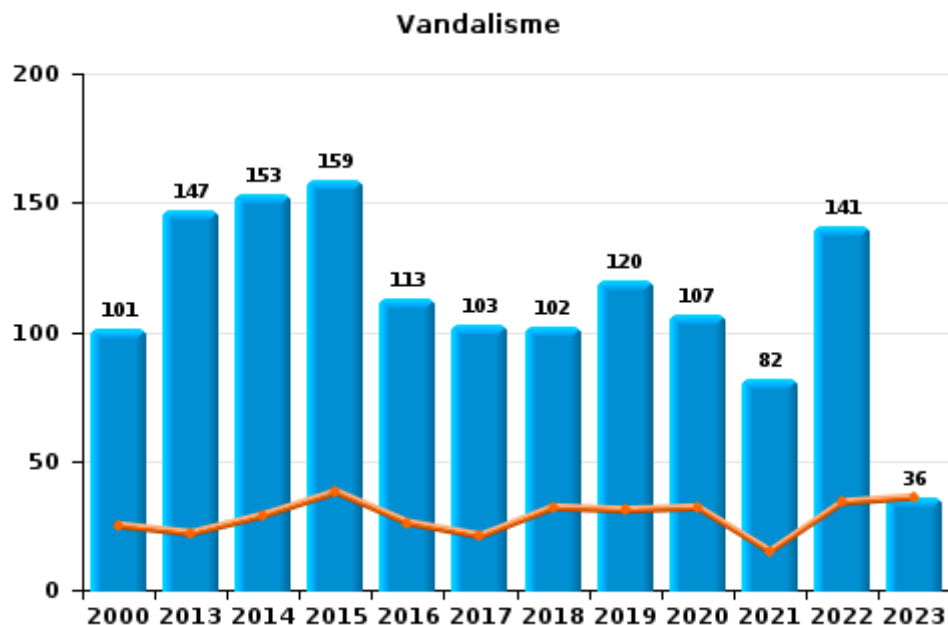
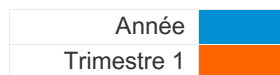




I.2. Catégorie des infractions : Dégradation de la propriété (top 5 des infractions au niveau national 2022)

Bastogne

	2000	2013	2014	2015	2016	2017	2018	2019	2020	2021	2022	2023
Vandalisme	101	147	153	159	113	103	102	120	107	82	141	36
Incendie involontaire	11	8	9	5	8	13	15	14	11	10	9	1
Incendie volontaire	6	8	8	6	3	12	23	5	2	4	2	
Destruction, dénaturation, dégradation	30	2	3	1		1	3	1	1	2	1	
Total	148	165	173	171	124	129	143	140	121	98	153	37



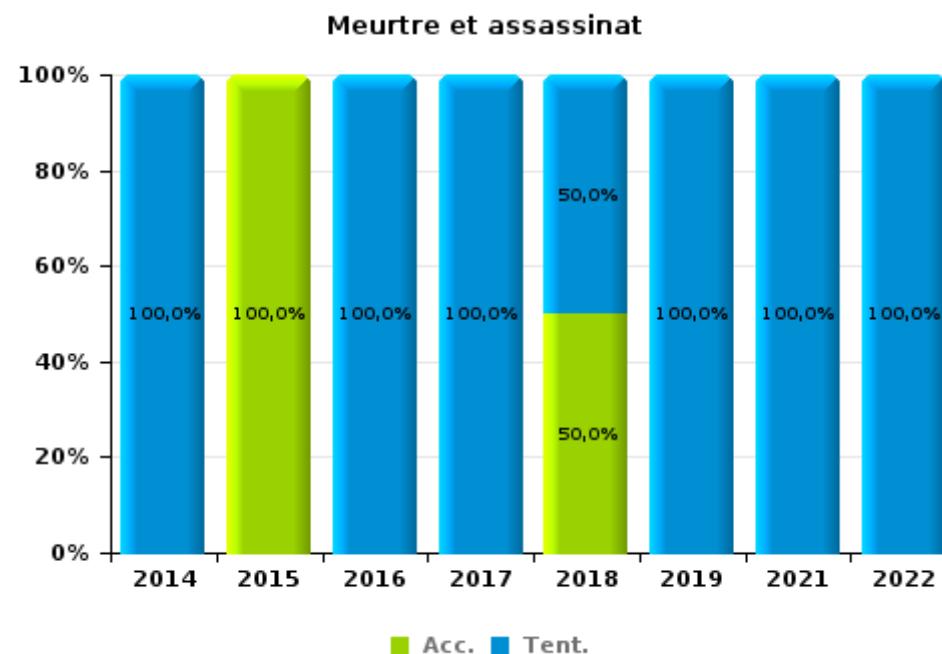
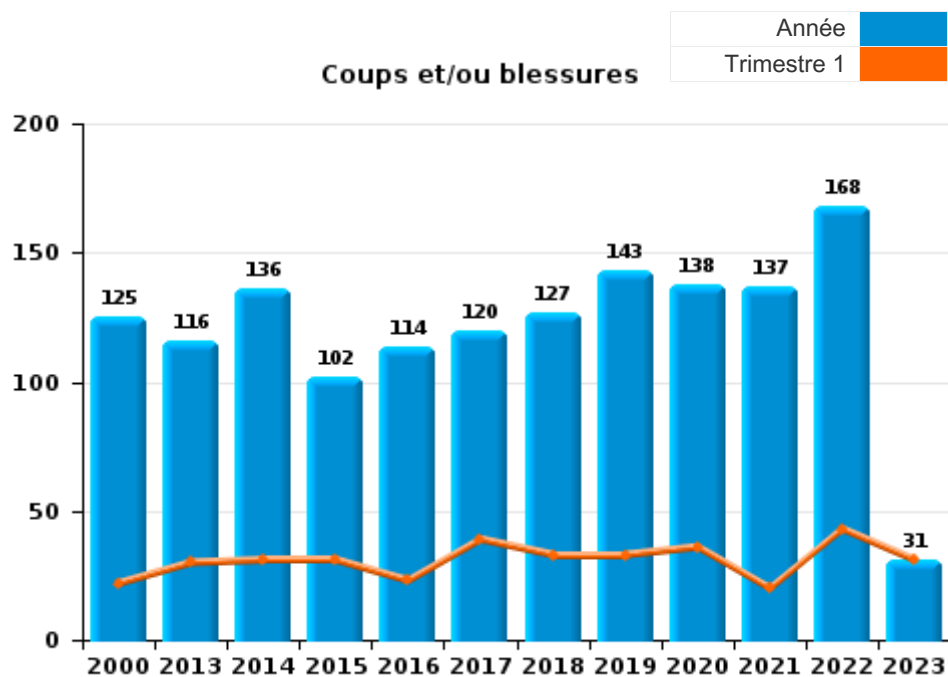
FPF/DGR/DRI/BIPOL - Statistiques policières de criminalité (date de clôture: 22/09/2023)
 Les données pour les années 2001 jusqu'à 2012 ne sont plus publiées mais restent disponibles sur demande auprès du service BIPOL.
 Les données pour 2023 ne concernent que le 1er trimestre.



I.3. Catégorie des infractions : Infr. contre l'intégrité physique (top 5 des infractions au niveau national 2022)

Bastogne

	2000	2013	2014	2015	2016	2017	2018	2019	2020	2021	2022	2023
Coups et/ou blessures	125	116	136	102	114	120	127	143	138	137	168	31
Autres	16	15	15	16	18	19	11	19	14	14	10	4
Meurtre et assassinat			3	1	1	1	2	4		1	1	
Total	141	131	154	119	133	140	140	166	152	152	179	35



FPF/DGR/DRI/BIPOL - Statistiques policières de criminalité (date de clôture: 22/09/2023)
 Les données pour les années 2001 jusqu'à 2012 ne sont plus publiées mais restent disponibles sur demande auprès du service BIPOL.
 Les données pour 2023 ne concernent que le 1er trimestre.



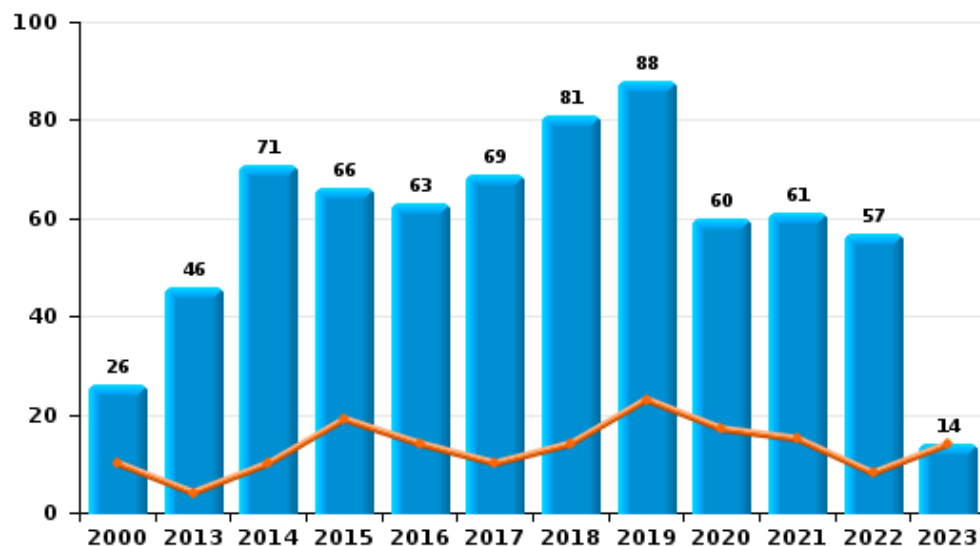
I.4. Catégorie des infractions : Drogues (top 5 des infractions au niveau national 2022)

Bastogne

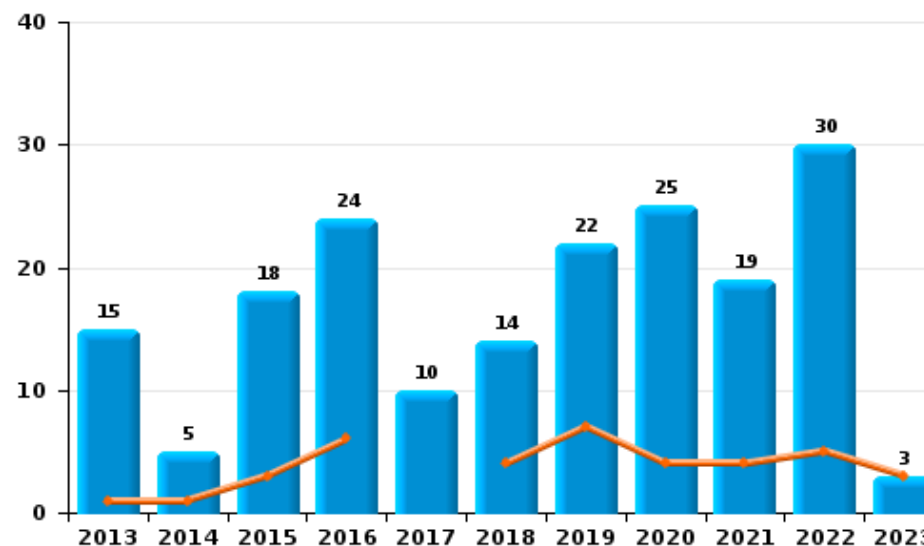
	2000	2013	2014	2015	2016	2017	2018	2019	2020	2021	2022	2023
Détention	26	46	71	66	63	69	81	88	60	61	57	14
Commerce		15	5	18	24	10	14	22	25	19	30	3
Usage	27		3	4	1	3	15	10	2	1	4	1
Importation et exportation	6	3	7	25	7	7	3	3	2	2	1	1
Autres	5	10	4	5	1	2	4	2	1	1	2	
Fabrication		1	5	2	6	2	4	5	3	3	1	
Total	64	75	95	120	102	93	121	130	93	87	95	19



Détention



Commerce



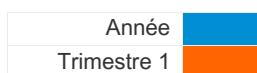
FPF/DGR/DRI/BIPOL - Statistiques policières de criminalité (date de clôture: 22/09/2023)
 Les données pour les années 2001 jusqu'à 2012 ne sont plus publiées mais restent disponibles sur demande auprès du service BIPOL.
 Les données pour 2023 ne concernent que le 1er trimestre.



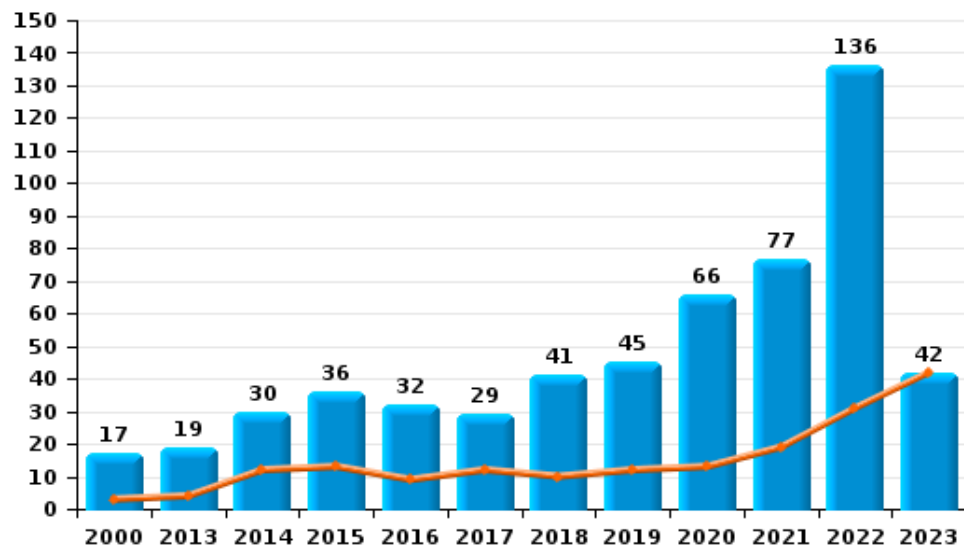
I.5. Catégorie des infractions : Fraude (top 5 des infractions au niveau national 2022)

Bastogne

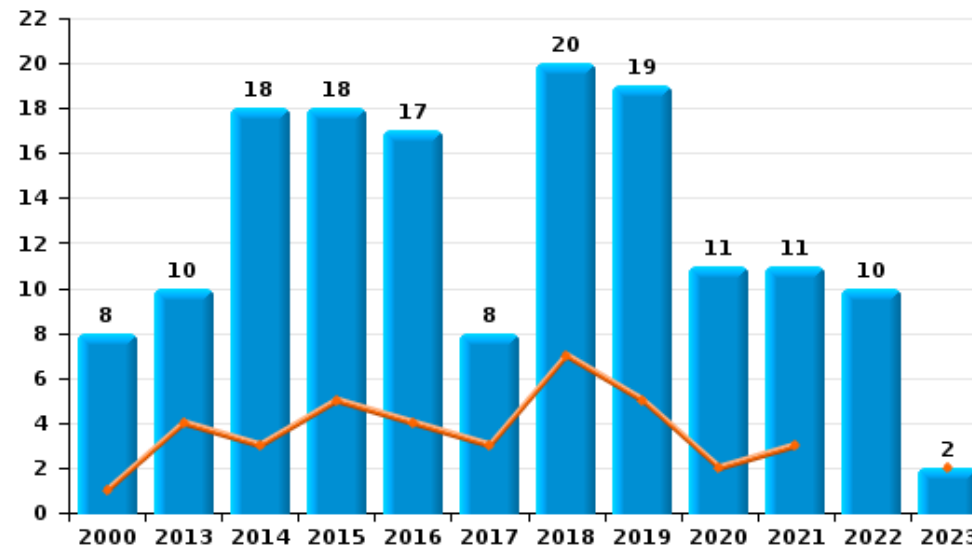
	2000	2013	2014	2015	2016	2017	2018	2019	2020	2021	2022	2023
Escroquerie	17	19	30	36	32	29	41	45	66	77	136	42
Abus de confiance et infr. apparentées	8	10	18	18	17	8	20	19	11	11	10	2
Grivèlerie	5	22	9	2	3	8	1	2	2		1	1
Détournement et destruction frauduleuse	11	7	3	3	2	6	5	2	1	4	4	
Fraudes: Autres	8	1	2	3	1	1	6		9	4	2	1
Recel	4	2	2	2	2	3	1		1			
Infr. liées à l'insolvabilité			1				1	2				
Total	53	61	65	64	57	55	75	70	90	96	153	46



Escroquerie



Abus de confiance et infr. apparentées



FPF/DGR/DRI/BIPOL - Statistiques policières de criminalité (date de clôture: 22/09/2023)

Les données pour les années 2001 jusqu'à 2012 ne sont plus publiées mais restent disponibles sur demande auprès du service BIPOL.

Les données pour 2023 ne concernent que le 1er trimestre.

STATISTIQUES POLICIERES DE CRIMINALITE

LIEU DE PERPETRATION: COMMUNE

Bastogne

PARTIE II : FIGURES CRIMINELLES / PHENOMENES



Bastogne

FC Vol moyen de transport

	2000	2013	2014	2015	2016	2017	2018	2019	2020	2021	2022	2023
Vol de voiture	54	11	13	11	7	11	9	8	2	6	4	1
Vol de moto	2	1	2	1		1		2	1			
Carjacking	1	1				1		1				
Homejacking				1						1		
Vol dans les garages	3		1	1		1						
Vol de vélomoteur	11		1	3	1	4		2	1	1		
Vol de vélo	16	7	8	5	8	1	5	3	3	6	9	1

FC Cambriolage

	2000	2013	2014	2015	2016	2017	2018	2019	2020	2021	2022	2023
Cambriolage dans habitation	66	90	77	54	43	66	59	77	38	50	79	19
Cambriolage ds entreprise ou commerce	41	34	19	12	20	16	17	15	10	5	15	1
Cambriolage ds service public ou bâtiment administ	18	10	6	6	8	4	1	6	3	3	6	
Vol au bélier	1								1			
Cambriolage dans bâtiment (total)	123	133	102	72	71	85	77	98	51	58	100	20



FC Vol autre

	2000	2013	2014	2015	2016	2017	2018	2019	2020	2021	2022	2023
Vol à main armée	3	4		3	4	6	1	2	2	1	5	3
Vol avec violence sans arme	3	19	16	15	6	11	12	16	19	10	6	2
Vol dans ou sur un véhicule	73	71	45	16	28	33	34	42	21	12	20	7
Vol d'armes et explosifs	2		1	2	2	1	1	4		3	1	1
Arrachage de sac à main		3	1				1	1	1			
Vol à l'arraché	1	4	1	1	1	6	3	5	6		2	1
Vol à la tire	20	12	14	9	15	9	13	12	4	6	7	6
Vol à l'étalage	27	35	38	22	22	37	57	39	32	16	50	11
Vol par ruse	4	2		6	6	11	3	6	2	1	4	
Vol de métaux			8	4	7	1	3	4	2		2	
Vol sur les chantiers	6	2	4	8	6	4	5	2	2	2	1	
Home-invasion		1						1				
Vol d'animaux	4		2	2	1	1	4	7	2		1	
Vol de cargaison			1			5	2	1	1			

Criminalité ICT

	2000	2013	2014	2015	2016	2017	2018	2019	2020	2021	2022	2023
Fraude de cartes de paiements		10	8	2	18	6	6	4	5	8	6	
Phishing						1		1				
Ransomware							2			1		
Shouldersurfing						1						
Skimming					11							

FC Autre

	2000	2013	2014	2015	2016	2017	2018	2019	2020	2021	2022	2023
Violence contre les métiers d'intérêt général		2	2	2	5	2	2	3	4	3	2	
Graffiti		3	1	1	6	2	1	2	1	2	2	
Dégradation de voiture	36	88	73	90	65	61	53	57	48	40	62	26
Rixe au couteau		2	1						1		1	



PH Violence intrafamiliale (VIF)

	2000	2013	2014	2015	2016	2017	2018	2019	2020	2021	2022	2023
VIF: physique, dans le couple	9	25	39	19	29	32	37	55	41	41	53	6
VIF: physique, envers des descendants	2	4	4	1	6	3	5	4	14	17	10	2
VIF: physique, envers d'autres membres	23	2	8	10	4	13	9	6	12	15	16	3
VIF: sexuelle, dans le couple						1						
VIF: sexuelle, envers des descendants		1	1	1		1	1		3	2	2	
VIF: psychique, dans le couple	33	31	32	28	35	29	41	26	21	44	44	12
VIF: psychique, envers des descendants	1		2		1		1	4	2	4	5	4
VIF: psychique, envers d'autres membres			1	2	5	2	4	4	5	4	10	2
VIF: économique, dans le couple	2	1	3	2	3	3	4	6	3	9	15	4
VIF: économique, envers des descendants										2	1	
VIF: économique, envers d'autres membres	10	15	8	9	5	6	8	6	4	3	6	

PH Hormones et dopage

	2000	2013	2014	2015	2016	2017	2018	2019	2020	2021	2022	2023
Dopage humain		1										
Engraissement illégal			1									



PH Drogues

	2000	2013	2014	2015	2016	2017	2018	2019	2020	2021	2022	2023
Vente de cocaïne		1			4	2	3	4	6	8	17	3
Import-export de cocaïne	1		1	3	2	3	1	1				
Production de drogues synthétiques						1						
Import-export de drogues synthétiques				1								
Vente de drogues synthétiques			2					2		1	2	
Production de cannabis (culture)		1	2	1	2		3	2	1		1	
Import-export de cannabis en grande quantité				1					1			
Vente de cannabis en grande quantité										1	1	
Import-export d'héroïne	1		2	3		3			1			
Vente-traffic d'héroïne		2	1	2	3	2		2	5		2	

PH Trafic d'armes

	2000	2013	2014	2015	2016	2017	2018	2019	2020	2021	2022	2023
Commerce et production d'arme à feu et mun.					1						1	
Commerce et production d'arme non à feu						1	1					

PH Traite des êtres humains

	2000	2013	2014	2015	2016	2017	2018	2019	2020	2021	2022	2023
TEH - exploitation économique								1				
TEH - exploitation sexuelle	1					2	1	1		1	1	



PH Violence dans l'espace public

	2000	2013	2014	2015	2016	2017	2018	2019	2020	2021	2022	2023
Violence physique (transport public)		5	3	1	3	4		4		3	2	
Violence physique (voie publique)	52	58	58	44	53	50	39	55	48	52	61	12
Violence physique (autre endroit public)	4	3	10	1	5	4	4	4	3	5	3	3
Violence physique (endroit accessible au public)	24	18	20	16	17	22	23	19	13	18	23	5
Violence sexuelle (transport public)	1	1	1				1					
Violence sexuelle (voie publique)			2	1	5	3	7	4	3	4	5	3
Violence sexuelle (autre endroit public)			1	3					1		1	
Violence sexuelle (endroit accessible au public)			1		2	2	3	3	3	2	5	
Violence psychique (transport public)			2		3	1	1	2		2	4	
Violence psychique (voie publique)	18	44	50	44	42	53	36	42	43	38	42	11
Violence psychique (autre endroit public)	4	6	6	5	4	5	4	16	10	7	3	2
Violence psychique (endroit accessible au public)	13	16	18	17	23	30	21	18	11	14	17	8
Vol à main armée (voie publique)	3	3		1								1
Vol à main armée (autre endroit public)					1							
Vol à main armée (endroit accessible au public)		1		1	2	3	1	2	1		3	
Vol avec violence sans arme (voie publique)		9	6	4	1	3	5	4	8	3		
Vol avec violence sans arme (autre endroit public)					1							
Vol avec violence sans arme (endr. acces. au pub.)		2	1	2		4	3	1	3	2		1

PH Autre

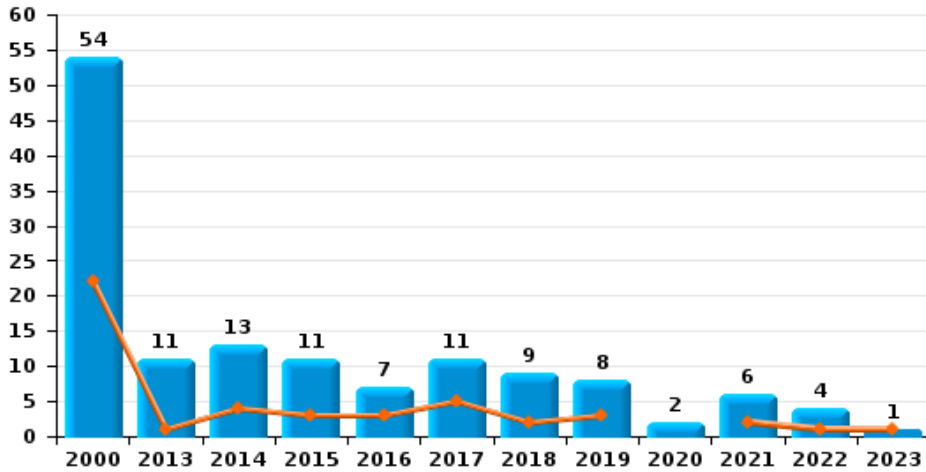
	2000	2013	2014	2015	2016	2017	2018	2019	2020	2021	2022	2023
Faux policiers		1		1	1							
Terrorisme, extrémisme et radicalisme	2			1					1			
Cyberharcèlement	4	7		2	4	3	1	2	1	1	3	2
Fraude à l'identité	3	17	10	4	11	12	8	6	10	12	11	5



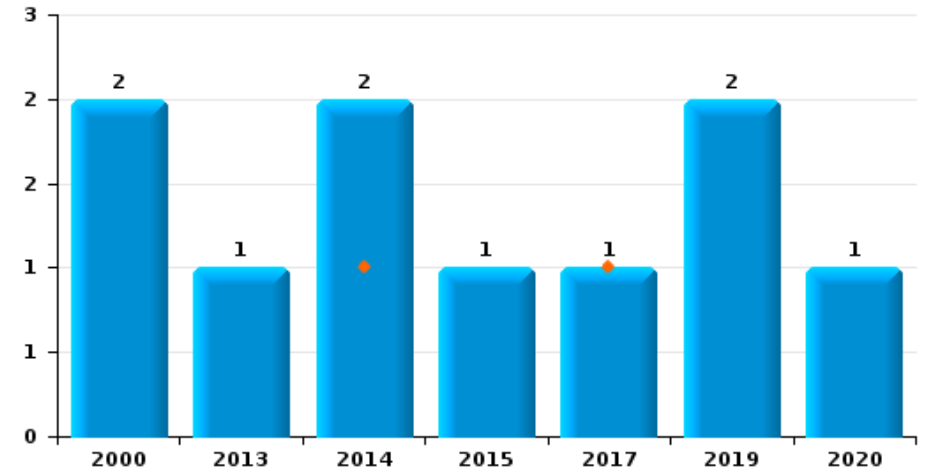
Bastogne

Année	■
Trimestre 1	■

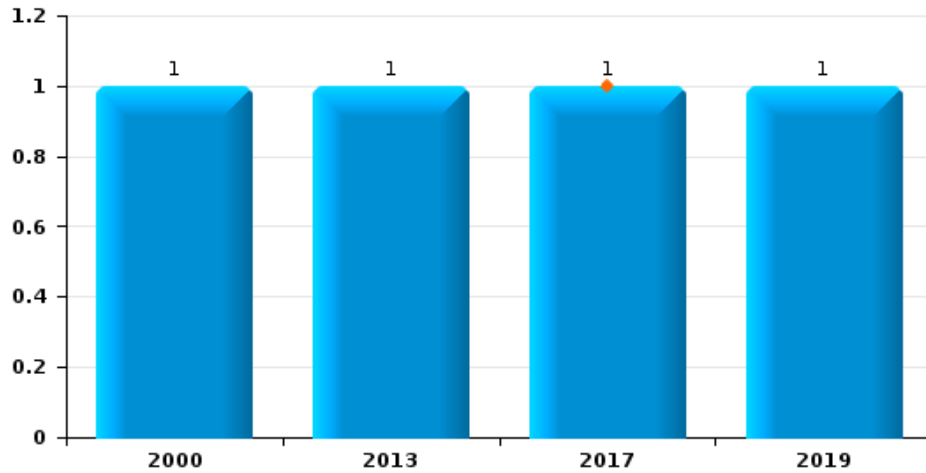
Vol de voiture



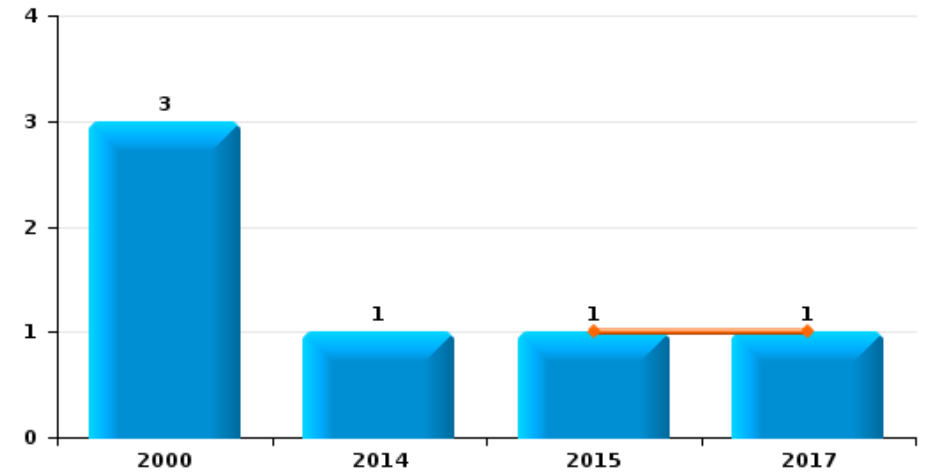
Vol de moto



Carjacking



Vol dans les garages

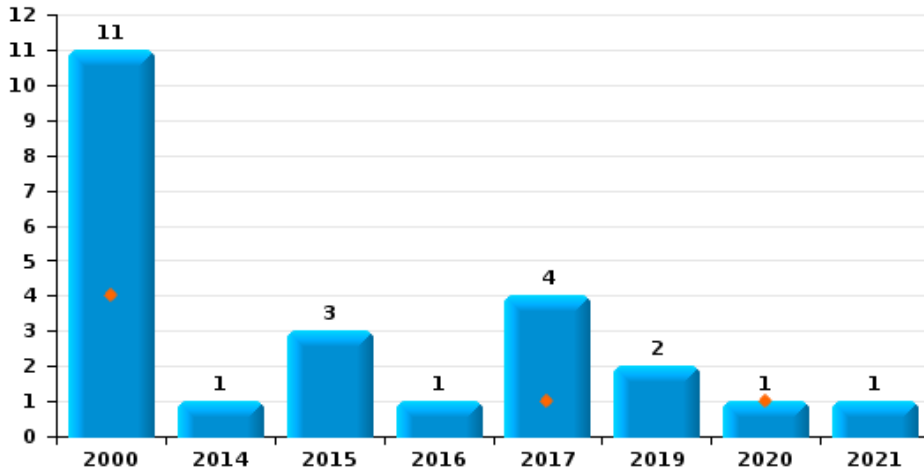




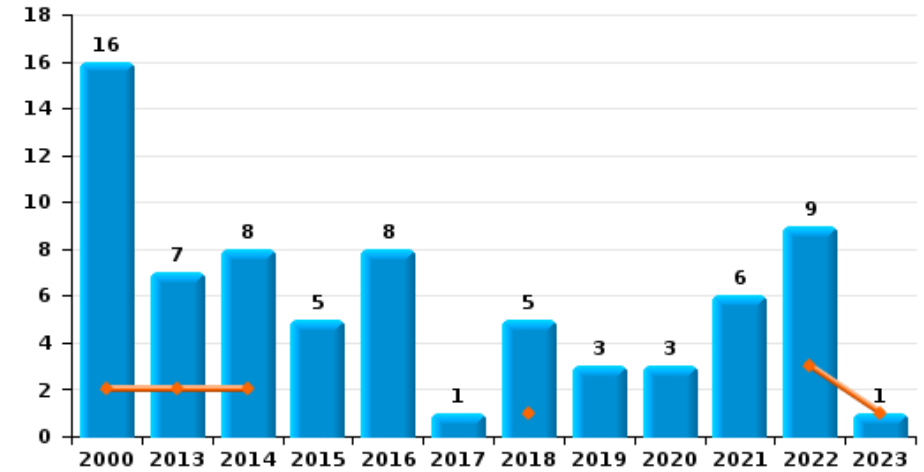
Bastogne

Année	■
Trimestre 1	■

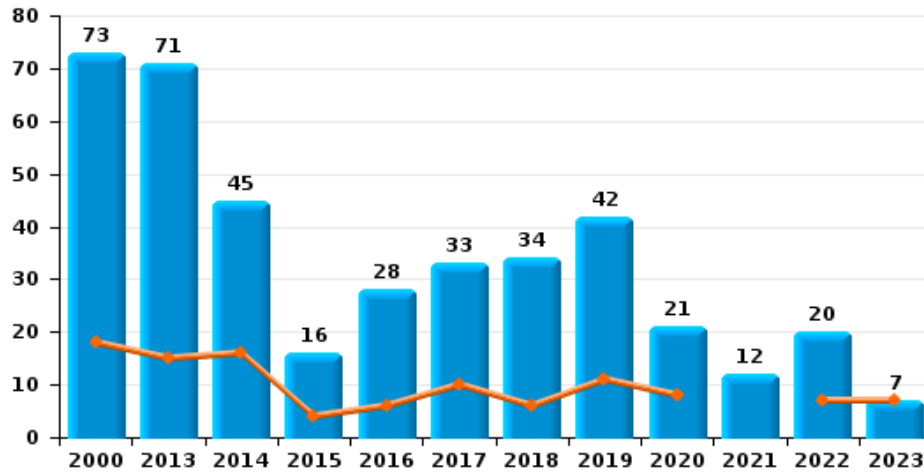
Vol de vélomoteur



Vol de vélo



Vol dans ou sur un véhicule

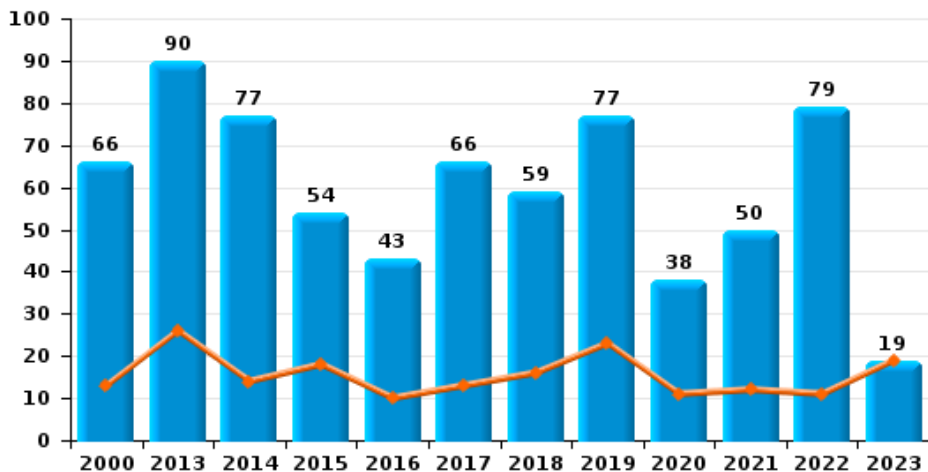




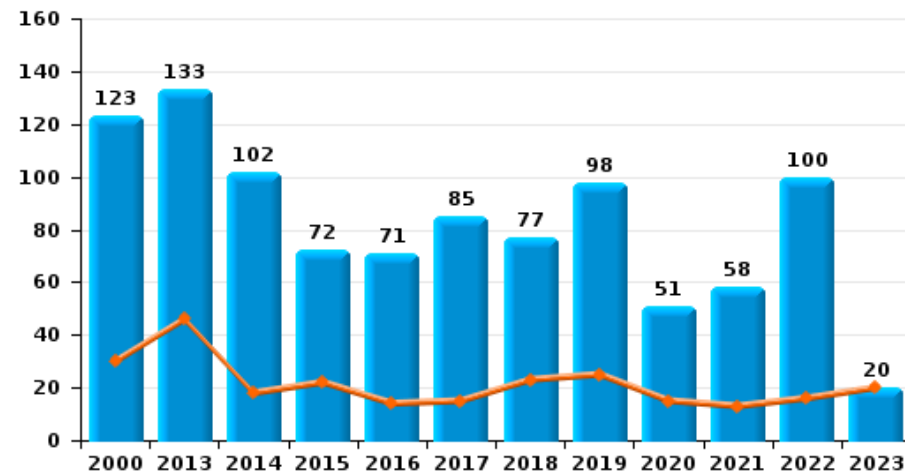
Bastogne

Année ■
Trimestre 1 ■

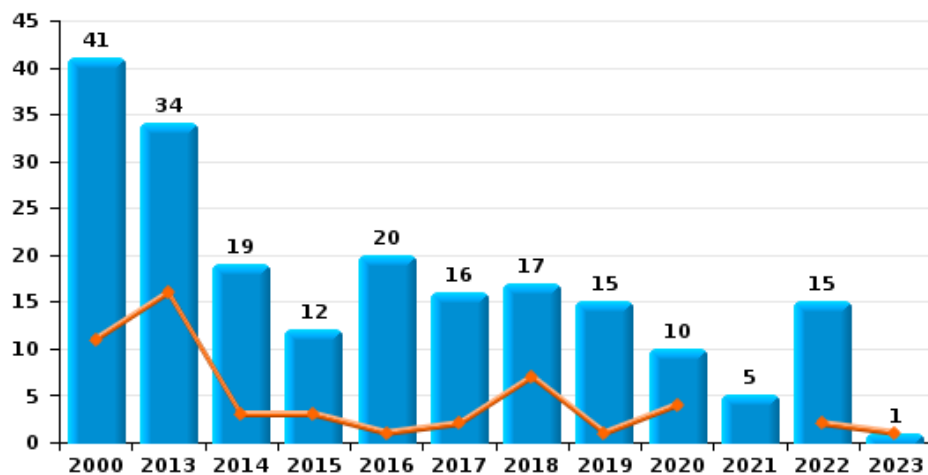
Cambriolage dans habitation



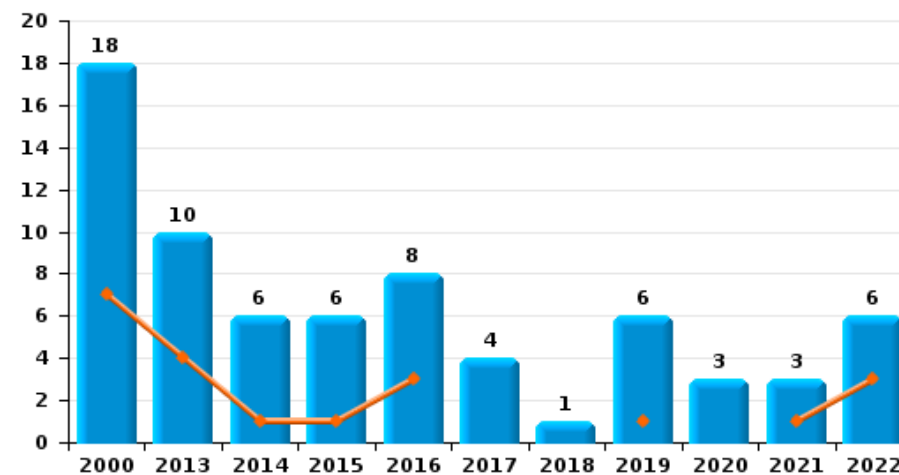
Cambriolage dans bâtiment (total)



Cambriolage ds entreprise ou commerce



Cambriolage ds service public ou bâtiment administratif

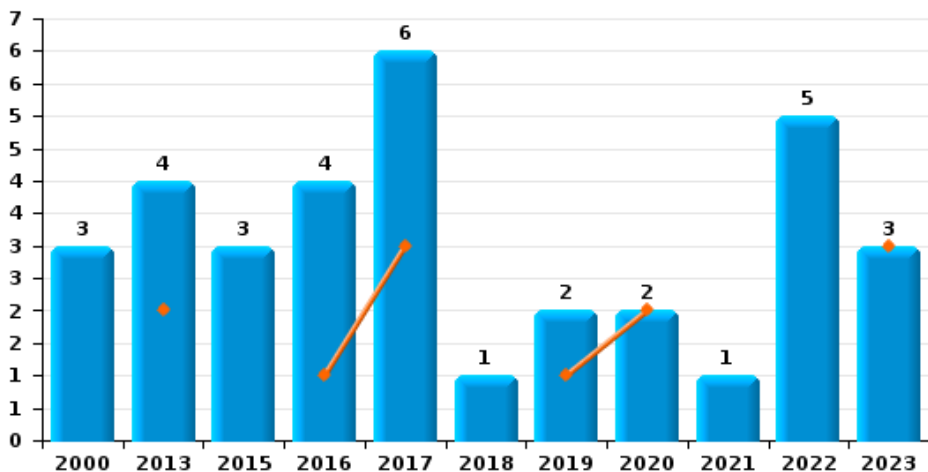




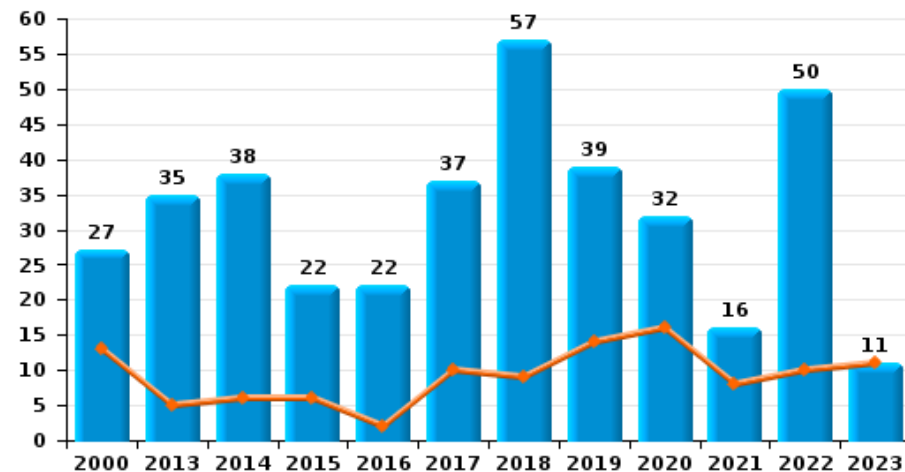
Bastogne



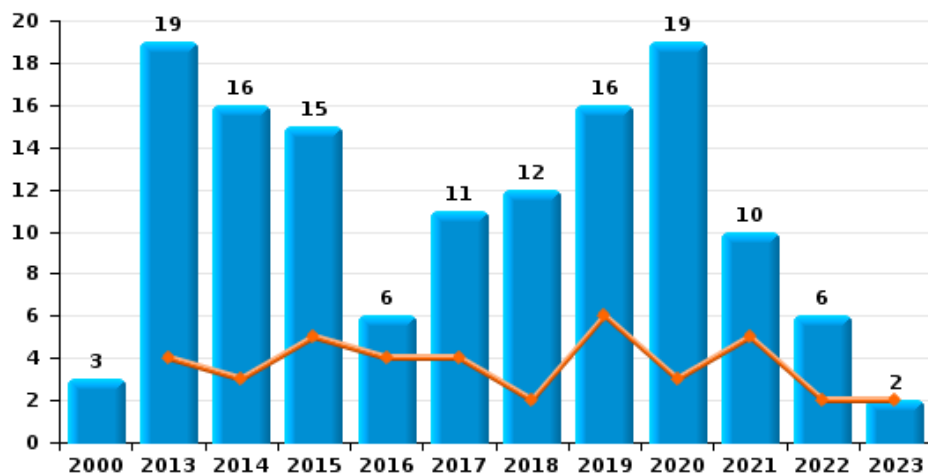
Vol à main armée



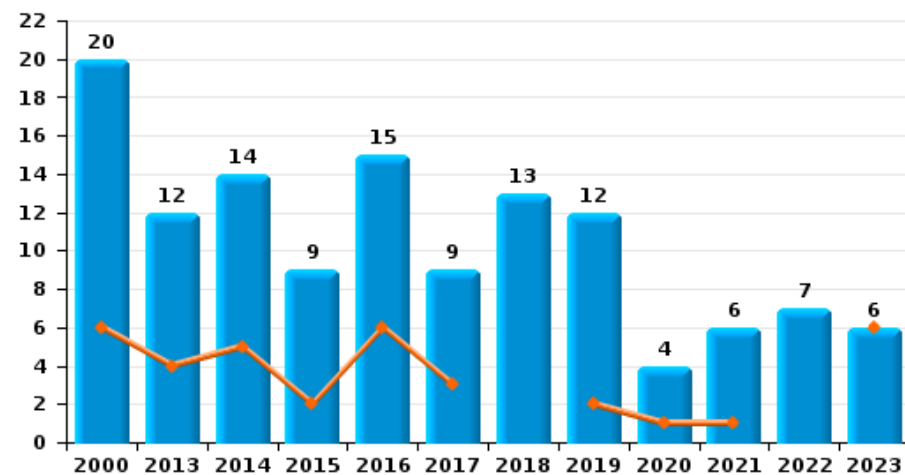
Vol à l'étalage



Vol avec violence sans arme

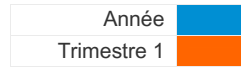


Vol à la tire

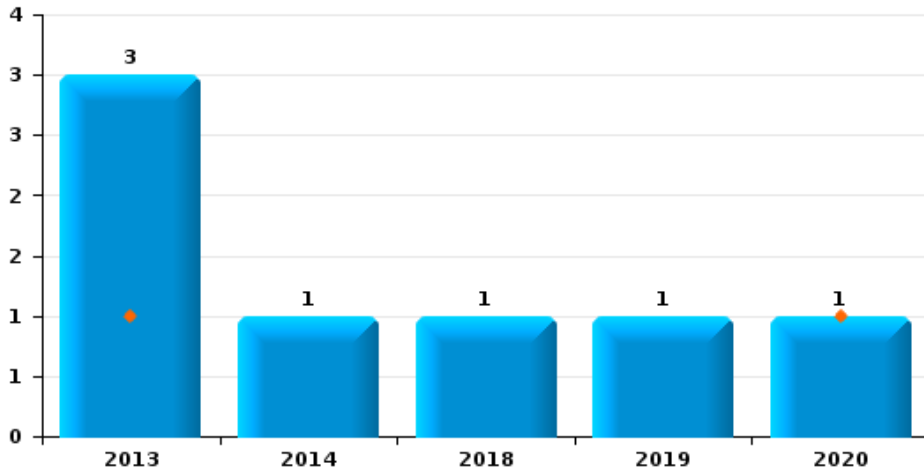




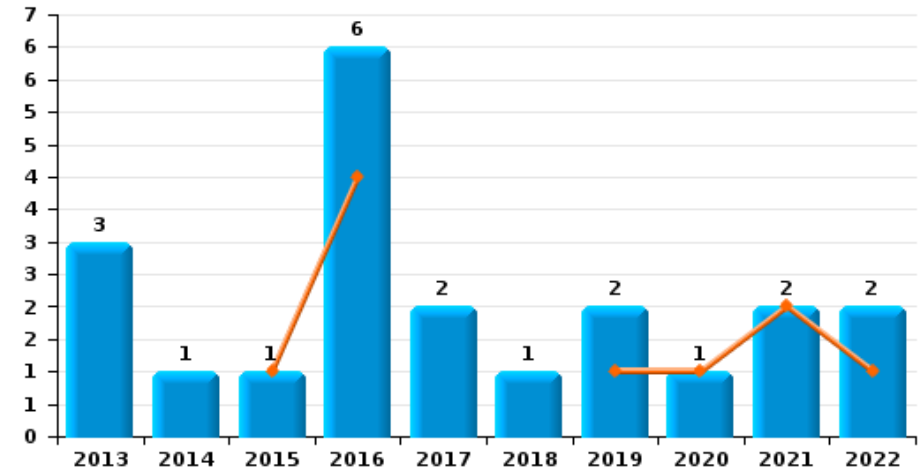
Bastogne



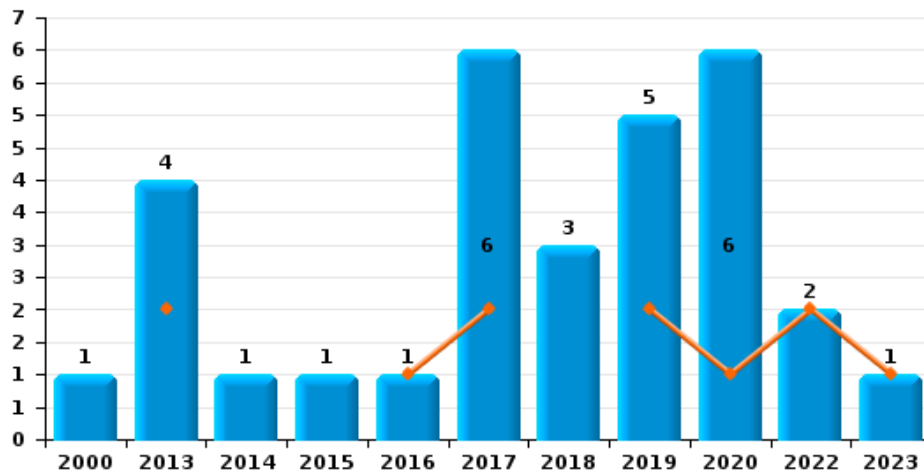
Arrachage de sac à main



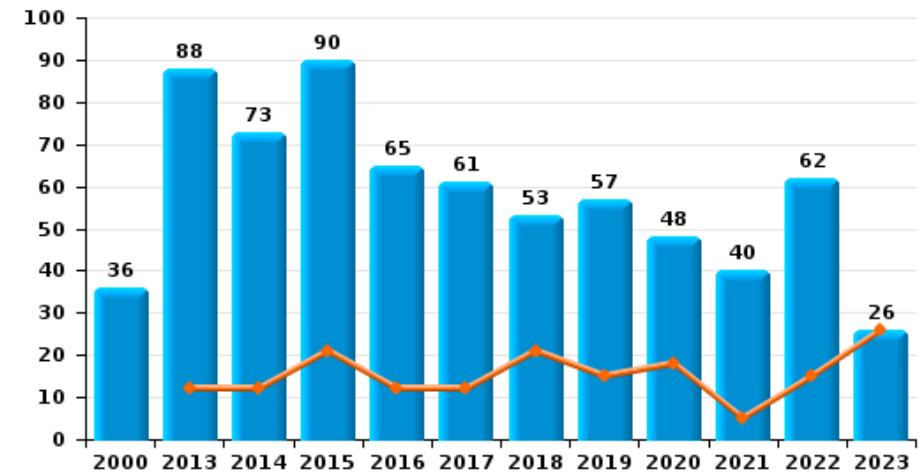
Graffiti



Vol à l'arraché



Dégradation de voiture





Bastogne

FC Vol moyen de transport

		2000	2013	2014	2015	2016	2017	2018	2019	2020	2021	2022	2023
Vol de voiture	Trim 1	22	1	4	3	3	5	2	3		2	1	1
	Trim 2	6	2	4	2	2	1	1	1	1	1	1	
	Trim 3	10	4	4	4	2	4	1	1	1	2	1	
	Trim 4	16	4	1	2		1	5	3		1	1	
Total		54	11	13	11	7	11	9	8	2	6	4	1
Vol de moto	Trim 1			1			1						
	Trim 2								1				
	Trim 3	2			1				1	1			
	Trim 4		1	1									
Total		2	1	2	1		1		2	1			
Carjacking	Trim 1						1						
	Trim 4	1	1						1				
Total		1	1				1		1				
Homejacking	Trim 1			1									
	Trim 3										1		
Total				1							1		
Vol dans les garages	Trim 1			1			1						
	Trim 3				1								
	Trim 4	3											
Total		3		1	1		1						
Vol de vélomoteur	Trim 1	4					1			1			
	Trim 2				2		3		2				
	Trim 3	5		1		1							
	Trim 4	2			1						1		
Total		11		1	3	1	4		2	1	1		



FC Vol moyen de transport

		2000	2013	2014	2015	2016	2017	2018	2019	2020	2021	2022	2023
Vol de vélo	Trim 1	2	2					1				3	1
	Trim 2	5	1	5	2	2	1	2	1	2	1	2	
	Trim 3	8	3		2	5		2	1	1		2	
	Trim 4	1	1	1	1				1		5	2	
Total		16	7	8	5	8	1	5	3	3	6	9	1



FC Cambriolage

		2000	2013	2014	2015	2016	2017	2018	2019	2020	2021	2022	2023
Cambriolage dans habitation	Trim 1	13	26	14	18	10	13	16	23	11	12	11	19
	Trim 2	7	22	28	12	6	21	9	11	9	6	14	
	Trim 3	27	23	10	9	18	16	9	10	6	11	15	
	Trim 4	19	19	25	15	9	16	25	33	12	21	39	
Total		66	90	77	54	43	66	59	77	38	50	79	19
Cambriolage ds entreprise ou commerce	Trim 1	11	16	3	3	1	2	7	1	4		2	1
	Trim 2	8	3	8	5	3	3	5	3	4	1	4	
	Trim 3	3	8	2	2	7	6	2	4	1	1	7	
	Trim 4	19	7	6	2	9	5	3	7	1	3	2	
Total		41	34	19	12	20	16	17	15	10	5	15	1
Cambriolage ds service public ou bâtiment administ	Trim 1	7	4	1	1	3			1		1	3	
	Trim 2	4	1	2	1	2				1	1		
	Trim 3	5	3		3	2	3	1	5	1	1	2	
	Trim 4	2	2	3	1	1	1			1		1	
Total		18	10	6	6	8	4	1	6	3	3	6	
Vol au bélier	Trim 1	1											
	Trim 3									1			
Total		1								1			
Cambriolage dans bâtiment (total)	Trim 1	30	46	18	22	14	15	23	25	15	13	16	20
	Trim 2	19	25	38	18	11	24	14	14	14	8	18	
	Trim 3	35	34	12	14	27	24	12	19	8	13	24	
	Trim 4	39	28	34	18	19	22	28	40	14	24	42	
Total		123	133	102	72	71	85	77	98	51	58	100	20



FC Vol autre

		2000	2013	2014	2015	2016	2017	2018	2019	2020	2021	2022	2023
Vol à main armée	Trim 1		2			1	3		1	2			3
	Trim 2	1				1	1						
	Trim 3		2		1	2		1	1		1	4	
	Trim 4	2			2		2					1	
	Total	3	4		3	4	6	1	2	2	1	5	3
Vol avec violence sans arme	Trim 1		4	3	5	4	4	2	6	3	5	2	2
	Trim 2	3	7	3	4		3	2	1	4	1	1	
	Trim 3		4	4	3	1	3	4	6	6	3	3	
	Trim 4		4	6	3	1	1	4	3	6	1		
	Total	3	19	16	15	6	11	12	16	19	10	6	2
Vol dans ou sur un véhicule	Trim 1	18	15	16	4	6	10	6	11	8		7	7
	Trim 2	19	11	5	5	11	8	15	13	2	3	8	
	Trim 3	12	15	13	4	7	8	7	9	3	4	4	
	Trim 4	24	30	11	3	4	7	6	9	8	5	1	
	Total	73	71	45	16	28	33	34	42	21	12	20	7
Vol d'armes et explosifs	Trim 1	1					1		1				1
	Trim 2	1		1	2	1							
	Trim 3								3			1	
	Trim 4					1		1			3		
	Total	2		1	2	2	1	1	4		3	1	1
Arrachage de sac à main	Trim 1		1							1			
	Trim 2		2					1					
	Trim 3			1									
	Trim 4								1				
	Total		3	1				1	1	1			



FC Vol autre

		2000	2013	2014	2015	2016	2017	2018	2019	2020	2021	2022	2023
Vol à l'arraché	Trim 1		2			1	2		2	1		2	1
	Trim 2	1	2		1		1	1	1	2			
	Trim 3			1			2		1	3			
	Trim 4						1	2	1				
	Total	1	4	1	1	1	6	3	5	6		2	1
Vol à la tire	Trim 1	6	4	5	2	6	3		2	1	1		6
	Trim 2	4	2	3	3		3	3	2	1	2	2	
	Trim 3	4	3	3	2	6	1	7	4	2	2	3	
	Trim 4	6	3	3	2	3	2	3	4		1	2	
	Total	20	12	14	9	15	9	13	12	4	6	7	6
Vol à l'étalage	Trim 1	13	5	6	6	2	10	9	14	16	8	10	11
	Trim 2	2	12	13	5	8	7	15	12	7	3	14	
	Trim 3	8	7	7	5	2	8	16	5	7	3	7	
	Trim 4	4	11	12	6	10	12	17	8	2	2	19	
	Total	27	35	38	22	22	37	57	39	32	16	50	11
Vol par ruse	Trim 1	2	1		2	1	4					1	
	Trim 2		1			2	3	1	1	1			
	Trim 3	1			2	1	2	2			1	2	
	Trim 4	1			2	2	2		5	1		1	
	Total	4	2		6	6	11	3	6	2	1	4	
Vol de métaux	Trim 1			5		1	1		1				
	Trim 2			1	1	2		1	1	1		1	
	Trim 3			1	1	4			1	1			
	Trim 4			1	2			2	1			1	
	Total			8	4	7	1	3	4	2		2	



FC Vol autre

		2000	2013	2014	2015	2016	2017	2018	2019	2020	2021	2022	2023
Vol sur les chantiers	Trim 1	1		1	1	1	1	2					
	Trim 2	2		1	3			1		1	2		
	Trim 3	2	1	1	2	2	3	1	1	1			
	Trim 4	1	1	1	2	3		1	1			1	
	Total	6	2	4	8	6	4	5	2	2	2	2	1
Home-invasion	Trim 1		1						1				
	Total		1						1				
Vol d'animaux	Trim 1				1	1	1	1	2				
	Trim 2	3		1				1	3	1			
	Trim 3	1		1				1	1			1	
	Trim 4				1			1	1	1			
	Total	4		2	2	1	1	4	7	2			1
Vol de cargaison	Trim 1						2			1			
	Trim 2						1						
	Trim 3						1		1				
	Trim 4			1			1	2					
	Total			1			5	2	1	1			



Criminalité ICT

		2000	2013	2014	2015	2016	2017	2018	2019	2020	2021	2022	2023
Fraude de cartes de paiements	Trim 1		1	5		1	2	2	1		1	4	
	Trim 2		4	1		4	3	1	1		6	1	
	Trim 3		3		1	8	1	1	1	2	1		
	Trim 4		2	2	1	5		2	1	3		1	
Total			10	8	2	18	6	6	4	5	8	6	
Phishing	Trim 1						1						
	Trim 3								1				
	Total						1		1				
Ransomware	Trim 2							1					
	Trim 4							1			1		
	Total							2			1		
Shouldersurfing	Trim 2						1						
	Total						1						
Skimming	Trim 2				4								
	Trim 3				7								
	Total				11								



FC Autre

		2000	2013	2014	2015	2016	2017	2018	2019	2020	2021	2022	2023
Violence contre les métiers d'intérêt général	Trim 1		1		1	1	1			1	1		
	Trim 2		1	2	1	2		2	1	2	1		
	Trim 3								1	1		1	
	Trim 4				2	1		1			1	1	
	Total			2	2	2	5	2	2	3	4	3	2
Graffiti	Trim 1				1	4			1	1	2	1	
	Trim 2		1				1					1	
	Trim 3		2					1	1				
	Trim 4			1		2	1						
	Total		3	1	1	6	2	1	2	1	2	2	
Dégradation de voiture	Trim 1		12	12	21	12	12	21	15	18	5	15	26
	Trim 2	5	31	24	30	24	17	11	11	3	16	16	
	Trim 3	17	21	14	12	14	7	12	17	16	9	20	
	Trim 4	14	24	23	27	15	25	9	14	11	10	11	
	Total	36	88	73	90	65	61	53	57	48	40	62	26
Rixe au couteau	Trim 1											1	
	Trim 2			1									
	Trim 4		2							1			
	Total		2	1						1		1	



PH Violence intrafamiliale (VIF)

		2000	2013	2014	2015	2016	2017	2018	2019	2020	2021	2022	2023
VIF: physique, dans le couple	Trim 1	2	6	8	5	4	8	11	14	11	5	15	6
	Trim 2	1	7	10	4	6	12	10	17	5	6	14	
	Trim 3	2	4	8	9	9	6	5	13	16	14	12	
	Trim 4	4	8	13	1	10	6	11	11	9	16	12	
	Total	9	25	39	19	29	32	37	55	41	41	53	6
VIF: physique, envers des descendants	Trim 1		1	1		1		2	1	2	4	3	2
	Trim 2	1	2	2		2		1		2	2	1	
	Trim 3	1	1	1		3		1	1	6	4	4	
	Trim 4				1		3	1	2	4	7	2	
	Total	2	4	4	1	6	3	5	4	14	17	10	2
VIF: physique, envers d'autres membres	Trim 1	8		2	2		5	1	2	3	4	5	3
	Trim 2	6	1	3	1	1	4	3		4	6	3	
	Trim 3	6	1	2	1	2	1	4	2	3	4	7	
	Trim 4	3		1	6	1	3	1	2	2	1	1	
	Total	23	2	8	10	4	13	9	6	12	15	16	3
VIF: sexuelle, dans le couple	Trim 1					1							
Total						1							
VIF: sexuelle, envers des descendants	Trim 1		1	1	1								
	Trim 2							1				2	
	Trim 3									3	1		
	Trim 4						1				1		
	Total		1	1	1		1	1		3	2	2	
VIF: psychique, dans le couple	Trim 1	5	5	6	12	5	9	15	3	8	6	13	12
	Trim 2	7	9	9	6	9	8	10	7	5	10	12	
	Trim 3	12	6	8	4	12	4	7	12	3	13	8	
	Trim 4	9	11	9	6	9	8	9	4	5	15	11	
	Total	33	31	32	28	35	29	41	26	21	44	44	12



PH Violence intrafamiliale (VIF)

		2000	2013	2014	2015	2016	2017	2018	2019	2020	2021	2022	2023
VIF: psychique, envers des descendants	Trim 1			2		1				1		2	4
	Trim 2							1		1	1		
	Trim 3								2		1	2	
	Trim 4	1							2		2	1	
Total		1		2		1		1	4	2	4	5	4
VIF: psychique, envers d'autres membres	Trim 1					2		1	1	1	1	3	2
	Trim 2							1	1	1	1	1	
	Trim 3			1	1	1	2	1	1	3	1	4	
	Trim 4				1	2		1	1		1	2	
Total				1	2	5	2	4	4	5	4	10	2
VIF: économique, dans le couple	Trim 1	1				1		3	1	1	1	5	4
	Trim 2					1	2		2		2	6	
	Trim 3			1			1	1	2		4	2	
	Trim 4	1			1	1			1	2	2	2	
Total		2		1	3	2	3	4	6	3	9	15	4
VIF: économique, envers des descendants	Trim 1										1	1	
	Trim 3										1		
Total											2	1	
VIF: économique, envers d'autres membres	Trim 1	1	4	1	1			2	2		1		
	Trim 2		1	6	3	2		3	3	1	2	1	
	Trim 3	4	7	1	2		4	2	1	3		3	
	Trim 4	5	3		3	3	2	1				2	
Total		10	15	8	9	5	6	8	6	4	3	6	



PH Hormones et dopage

		2000	2013	2014	2015	2016	2017	2018	2019	2020	2021	2022	2023
Dopage humain	Trim 4		1										
	Total		1										
Engraissement illégal	Trim 4			1									
	Total			1									



PH Drogues

		2000	2013	2014	2015	2016	2017	2018	2019	2020	2021	2022	2023
Vente de cocaïne	Trim 1								1		2	3	3
	Trim 2		1				1	1	2			4	
	Trim 3					3	1		1	4	4	7	
	Trim 4					1		2		2	2	3	
	Total		1			4	2	3	4	6	8	17	3
Import-export de cocaïne	Trim 1	1		1									
	Trim 2						3		1				
	Trim 4				2	2		1					
	Total	1		1	3	2	3	1	1				
Production de drogues synthétiques	Trim 1						1						
	Total						1						
Import-export de drogues synthétiques	Trim 1				1								
	Total				1								
Vente de drogues synthétiques	Trim 1								1				
	Trim 2								1				
	Trim 4				2						1	2	
	Total				2				2		1	2	
Production de cannabis (culture)	Trim 1			1		1		2					
	Trim 2								1				
	Trim 3								1	1		1	
	Trim 4		1	1	1	1		1					
	Total		1	2	1	2		3	2	1		1	
Import-export de cannabis en grande quantité	Trim 2				1								
	Trim 3									1			
	Total				1					1			



PH Drogues

		2000	2013	2014	2015	2016	2017	2018	2019	2020	2021	2022	2023
Vente de cannabis en grande quantité	Trim 3										1		
	Trim 4											1	
	Total										1	1	
Import-export d'héroïne	Trim 1	1		1									
	Trim 2				1		3						
	Trim 3			1	1					1			
	Trim 4				1								
	Total	1		2	3		3				1		
Vente-traffic d héroïne	Trim 1				1	1				1			
	Trim 2				1	2	1		2	1			
	Trim 3		1	1						3		2	
	Trim 4		1				1						
	Total		2	1	2	3	2		2	5		2	



PH Trafic d'armes

		2000	2013	2014	2015	2016	2017	2018	2019	2020	2021	2022	2023
Commerce et production d'arme à feu et mun.	Trim 1					1							
	Trim 4											1	
	Total					1						1	
Commerce et production d'arme non à feu	Trim 2						1	1					
	Total						1	1					



PH Traite des êtres humains

		2000	2013	2014	2015	2016	2017	2018	2019	2020	2021	2022	2023
TEH - exploitation économique	Trim 4								1				
	Total								1				
TEH - exploitation sexuelle	Trim 2	1					1					1	
	Trim 3						1	1	1				
	Trim 4										1		
	Total	1					2	1	1		1	1	



PH Violence dans l'espace public

		2000	2013	2014	2015	2016	2017	2018	2019	2020	2021	2022	2023
Violence physique (transport public)	Trim 1		2		1		2		2				
	Trim 2		1	2		1	2		2		1		
	Trim 3					1					2		
	Trim 4		2	1		1						2	
	Total		5	3	1	3	4			4		3	2
Violence physique (voie publique)	Trim 1	4	17	14	15	14	18	11	10	16	7	13	12
	Trim 2	8	14	20	16	9	15	12	18	8	21	14	
	Trim 3	26	12	9	6	16	7	10	16	18	21	17	
	Trim 4	14	15	15	7	14	10	6	11	6	3	17	
	Total	52	58	58	44	53	50	39	55	48	52	61	12
Violence physique (autre endroit public)	Trim 1			2	1		1						3
	Trim 2	2	3	4		1	2	1	1	1	4		
	Trim 3	1		2		2		1	3	1	1	3	
	Trim 4	1		2		2	1	2		1			
	Total	4	3	10	1	5	4	4	4	3	5	3	3
Violence physique (endroit accessible au public)	Trim 1	5	9	6	5	3	5	8	4	5	3	4	5
	Trim 2	5	4	3	3	7	4	7	6	3	8	5	
	Trim 3	7	1	3	4	4	5	5	6	2	4	8	
	Trim 4	7	4	8	4	3	8	3	3	3	3	6	
	Total	24	18	20	16	17	22	23	19	13	18	23	5
Violence sexuelle (transport public)	Trim 1		1										
	Trim 2							1					
	Trim 4	1		1									
	Total	1	1	1				1					
Violence sexuelle (voie publique)	Trim 1					1	1	3	1	1		1	3
	Trim 2			2		3	1		1	1	1	1	
	Trim 3				1	1	1	2		1	1	3	
	Trim 4							2	2		2		
	Total			2	1	5	3	7	4	3	4	5	3



PH Violence dans l'espace public

		2000	2013	2014	2015	2016	2017	2018	2019	2020	2021	2022	2023
Violence sexuelle (autre endroit public)	Trim 2				2								
	Trim 3			1						1		1	
	Trim 4				1								
	Total			1	3					1		1	
Violence sexuelle (endroit accessible au public)	Trim 1							1	1	2	1	2	
	Trim 2						1	1				3	
	Trim 3			1		1				1	1		
	Trim 4					1	1	1	2				
Total			1		2	2	3	3	3	2	5		
Violence psychique (transport public)	Trim 1					1	1	1			1		
	Trim 2			1		1			2		1		
	Trim 3					1						1	
	Trim 4			1								3	
Total			2		3	1	1	2		2	4		
Violence psychique (voie publique)	Trim 1	2	8	14	14	15	13	12	9	6	10	7	11
	Trim 2	7	11	12	10	9	18	10	12	12	10	18	
	Trim 3	7	12	15	10	11	10	8	12	18	12	10	
	Trim 4	2	13	9	10	7	12	6	9	7	6	7	
Total	18	44	50	44	42	53	36	42	43	38	42	11	
Violence psychique (autre endroit public)	Trim 1		4	1	2			2	3	5	1		2
	Trim 2	1		1			1		6	2	1	1	
	Trim 3	2	1	3	1	3		2	3	1	2		
	Trim 4	1	1	1	2	1	4		4	2	3	2	
Total	4	6	6	5	4	5	4	16	10	7	3	2	
Violence psychique (endroit accessible au public)	Trim 1	1	4	6	2	8	6	5	1		1	2	8
	Trim 2	5	4	6	7	4	3	12	7	4	4	3	
	Trim 3	4	2	1	3	5	11	1	6	4	2	7	
	Trim 4	3	6	5	5	6	10	3	4	3	7	5	
Total	13	16	18	17	23	30	21	18	11	14	17	8	



PH Violence dans l'espace public

		2000	2013	2014	2015	2016	2017	2018	2019	2020	2021	2022	2023
Vol à main armée (voie publique)	Trim 1		1										1
	Trim 2	1											
	Trim 3		2		1								
	Trim 4	2											
	Total	3	3		1								
Vol à main armée (autre endroit public)	Trim 1					1							
Total					1								
Vol à main armée (endroit accessible au public)	Trim 1		1				2		1	1			
	Trim 2					1	1						
	Trim 3					1		1	1			3	
	Trim 4				1								
	Total		1		1	2	3	1	2	1		3	
Vol avec violence sans arme (voie publique)	Trim 1			1	1					1	2		
	Trim 2		5	1	1			1	1	3			
	Trim 3		2	3	1	1	2	2	2	2			
	Trim 4		2	1	1		1	2	1	2	1		
	Total		9	6	4	1	3	5	4	8	3		
Vol avec violence sans arme (autre endroit public)	Trim 1					1							
Total					1								
Vol avec violence sans arme (endr. acces. au pub.)	Trim 1		1				2			1	1		1
	Trim 2		1		1		1						
	Trim 3				1		1	2	1	2	1		
	Trim 4			1				1					
	Total		2	1	2		4	3	1	3	2		1



PH Autre

		2000	2013	2014	2015	2016	2017	2018	2019	2020	2021	2022	2023
Faux policiers	Trim 2		1										
	Trim 4				1	1							
	Total		1		1	1							
Terrorisme, extrémisme et radicalisme	Trim 3	2											
	Trim 4				1					1			
	Total	2			1					1			
Cyberharcèlement	Trim 1		5			1	1	1				1	2
	Trim 2	2	1			1	1		1				
	Trim 3		1		2					1	1		
	Trim 4	2				2	1		1			2	
	Total	4	7		2	4	3	1	2	1	1	3	2
Fraude à l'identité	Trim 1		4	3		5	3	4	3	1	2	4	5
	Trim 2	2	7	2		3	5	2	3	5	2		
	Trim 3		4	2	3		1	1			5	4	
	Trim 4	1	2	3	1	3	3	1		4	3	3	
	Total	3	17	10	4	11	12	8	6	10	12	11	5



Bastogne

2022

FC Vol moyen de transport

	Mar	Mai	Juin	Juil	Août	Sep	Oct	Total
Vol de voiture	1	1			1		1	4
Vol de vélo	3	1	1	1		1	2	9

FC Cambriolage

	Jan	Fév	Mar	Avr	Mai	Juin	Juil	Août	Sep	Oct	Nov	Déc	Total
Cambriolage dans habitation	3	6	2	6	5	3	10	4	1	9	12	18	79
Cambriolage ds entreprise ou commerce		1	1	3	1			7		1		1	15
Cambriolage ds service public ou bâtiment administ	2		1					1	1	1			6
Cambriolage dans bâtiment (total)	5	7	4	9	6	3	10	12	2	11	12	19	100

FC Vol autre

	Jan	Fév	Mar	Avr	Mai	Juin	Juil	Août	Sep	Oct	Nov	Déc	Total
Vol à main armée								4				1	5
Vol avec violence sans arme			2	1				1	2				6
Vol dans ou sur un véhicule	4	3		4	2	2	3	1		1			20
Vol d'armes et explosifs								1					1
Vol à l'arraché			2										2
Vol à la tire					1	1	2		1	1		1	7
Vol à l'étalage	3	3	4	8	4	2	1	2	4	2	11	6	50
Vol par ruse			1				1	1		1			4
Vol de métaux					1					1			2
Vol sur les chantiers										1			1
Vol d'animaux								1					1



Criminalité ICT

	Jan	Mar	Mai	Oct	Total
Fraude de cartes de paiements	2	2	1	1	6

FC Autre

	Jan	Fév	Mar	Avr	Mai	Juin	Juil	Août	Sep	Oct	Nov	Déc	Total
Violence contre les métiers d'intérêt général							1				1		2
Graffiti	1			1									2
Dégradation de voiture	4	3	8	6	7	3	10	2	8	5	4	2	62
Rixe au couteau			1										1

PH Violence intrafamiliale (VIF)

	Jan	Fév	Mar	Avr	Mai	Juin	Juil	Août	Sep	Oct	Nov	Déc	Total
VIF: physique, dans le couple	5	5	5	3	5	6	5	3	4	4	3	5	53
VIF: physique, envers des descendants	2		1			1		1	3	1		1	10
VIF: physique, envers d'autres membres	3		2	2		1	2	3	2			1	16
VIF: sexuelle, envers des descendants					1	1							2
VIF: psychique, dans le couple	4	6	3	1	2	9	3	2	3	3	5	3	44
VIF: psychique, envers des descendants	1		1				1		1			1	5
VIF: psychique, envers d'autres membres	1	1	1	1			1	3		2			10
VIF: économique, dans le couple	2	1	2		2	4	2				1	1	15
VIF: économique, envers des descendants			1										1
VIF: économique, envers d'autres membres				1			2		1	1		1	6



PH Drogues

	Jan	Mai	Juin	Juil	Août	Sep	Nov	Déc	Total
Vente de cocaïne	3	2	2	2	2	3	2	1	17
Vente de drogues synthétiques							1	1	2
Production de cannabis (culture)						1			1
Vente de cannabis en grande quantité							1		1
Vente-traffic d héroïne					1	1			2

PH Trafic d'armes

	Déc	Total
Commerce et production d'arme à feu et mun.	1	1

PH Traite des êtres humains

	Juin	Total
TEH - exploitation sexuelle	1	1



PH Violence dans l'espace public

	Jan	Fév	Mar	Avr	Mai	Juin	Juil	Août	Sep	Oct	Nov	Déc	Total
Violence physique (transport public)											2		2
Violence physique (voie publique)	4	3	6	6	5	3	11	2	4	8	5	4	61
Violence physique (autre endroit public)								2	1				3
Violence physique (endroit accessible au public)		2	2	1	2	2	4	4		2		4	23
Violence sexuelle (voie publique)		1				1	1	2					5
Violence sexuelle (autre endroit public)								1					1
Violence sexuelle (endroit accessible au public)			2	1	1	1							5
Violence psychique (transport public)									1	1	2		4
Violence psychique (voie publique)	2	2	3	10	3	5	4	3	3	4	1	2	42
Violence psychique (autre endroit public)				1							2		3
Violence psychique (endroit accessible au public)		2		1		2	2	3	2	1		4	17
Vol à main armée (endroit accessible au public)								3					3

PH Autre

	Jan	Fév	Mar	Juil	Août	Sep	Nov	Déc	Total
Cyberharcèlement			1				1	1	3
Fraude à l'identité	2	1	1	1	1	2	1	2	11



2023

FC Vol moyen de transport

	Fév	Total
Vol de voiture	1	1
Vol de vélo	1	1

FC Cambriolage

	Jan	Fév	Mar	Total
Cambriolage dans habitation	4	5	10	19
Cambriolage ds entreprise ou commerce			1	1
Cambriolage dans bâtiment (total)	4	5	11	20

FC Vol autre

	Jan	Fév	Mar	Total
Vol à main armée	1	2		3
Vol avec violence sans arme		1	1	2
Vol dans ou sur un véhicule	3	3	1	7
Vol d'armes et explosifs			1	1
Vol à l'arraché			1	1
Vol à la tire	1	5		6
Vol à l'étalage	4	4	3	11

FC Autre

	Jan	Fév	Mar	Total
Dégradation de voiture	11	7	8	26



PH Violence intrafamiliale (VIF)

	Jan	Fév	Mar	Total
VIF: physique, dans le couple	3	2	1	6
VIF: physique, envers des descendants		1	1	2
VIF: physique, envers d'autres membres	1	1	1	3
VIF: psychique, dans le couple	6	5	1	12
VIF: psychique, envers des descendants	1	1	2	4
VIF: psychique, envers d'autres membres	2			2
VIF: économique, dans le couple	2	1	1	4

PH Drogues

	Fév	Mar	Total
Vente de cocaïne	2	1	3

PH Violence dans l'espace public

	Jan	Fév	Mar	Total
Violence physique (voie publique)	4	7	1	12
Violence physique (autre endroit public)		1	2	3
Violence physique (endroit accessible au public)	2	2	1	5
Violence sexuelle (voie publique)	1	1	1	3
Violence psychique (voie publique)	5	2	4	11
Violence psychique (autre endroit public)		1	1	2
Violence psychique (endroit accessible au public)	2	4	2	8
Vol à main armée (voie publique)		1		1
Vol avec violence sans arme (endr. acces. au pub.)			1	1



PH Autre

	Jan	Fév	Mar	Total
Cyberharcèlement	1		1	2
Fraude à l'identité	1	2	2	5

STATISTIQUES POLICIERES DE CRIMINALITE

LIEU DE PERPETRATION: COMMUNE

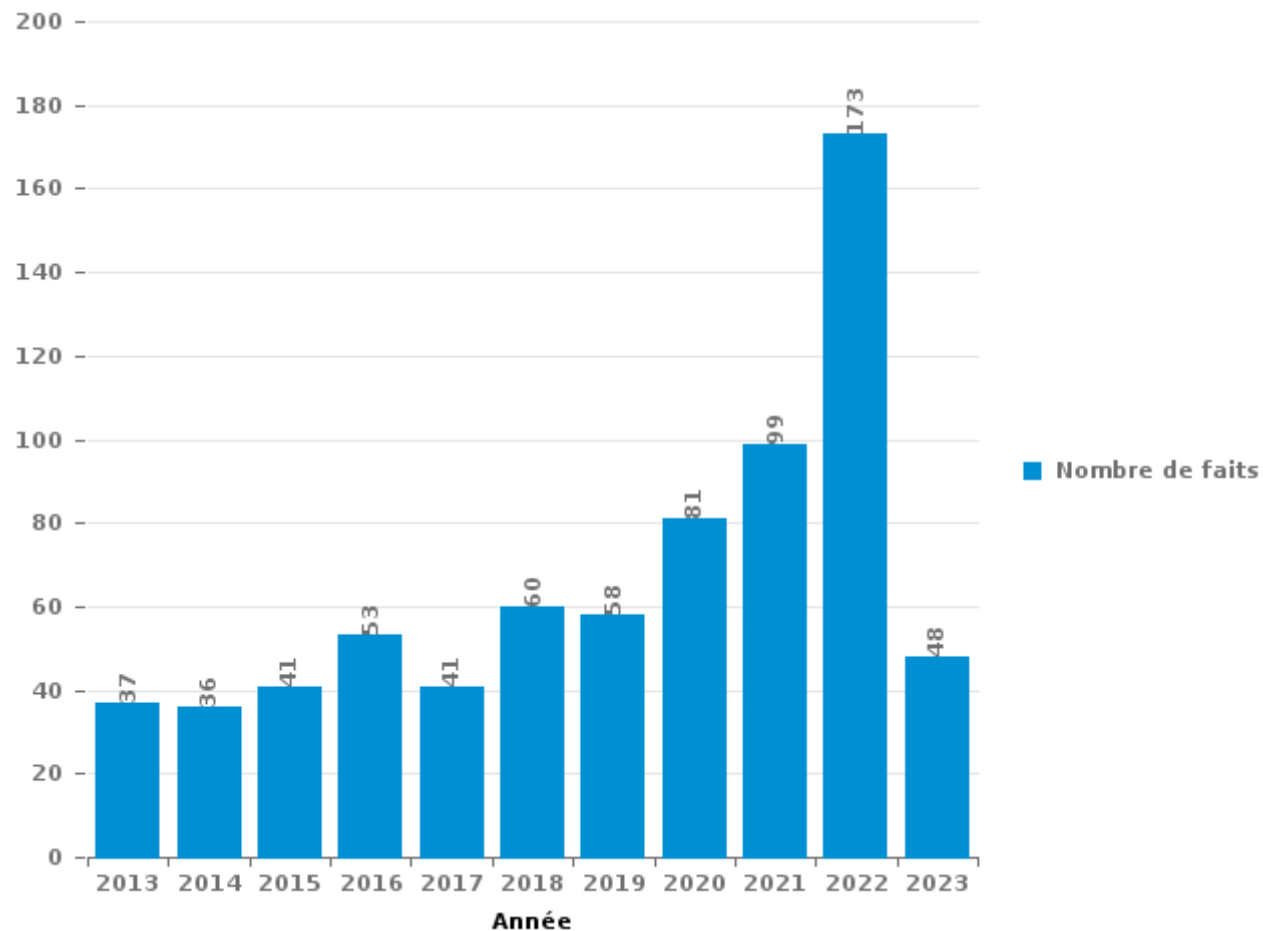
Bastogne

PARTIE III : ICT



Bastogne

Nombre total de délits avec un élément ICT/online, depuis 2013





Criminalité ICT/online au sens strict

Infractions (exhaustif)

	2013	2014	2015	2016	2017	2018	2019	2020	2021	2022	2023
Criminalité informatique: Faux en informatique:				13		1			2	1	
Criminalité informatique: Fraude informatique:	17	15	14	18	17	18	24	26	31	51	6
Criminalité informatique: Hacking:		2		1	1	3		2	2	2	3
Criminalité informatique: Sabotage:					3	3	1			1	
Infr. contre autres valeurs morales et sentiments: Violation de communication par particulier:							1	1			
Total:	17	17	14	32	21	25	26	29	35	55	9

Figures criminelles (à considérer spécifiquement – ne pas additionner avec d'autres éléments – risque de double comptage!)

	2013	2014	2015	2016	2017	2018	2019	2020	2021	2022
Fraude de cartes de paiements	10	8	2	18	6	6	4	5	8	6
Phishing					1		1			
Ransomware						2			1	
Shouldersurfing					1					
Skimming				11						



Criminalité ICT/online au sens large

Infractions (uniquement si code-fait existe)

	2013	2014	2015	2016	2017	2018	2019	2020	2021	2022	2023
Fraude: Escroquerie: Fraude par internet	13	19	20	16	16	28	30	45	62	114	37
Infr. contre les mœurs: Pornographie enfantine: Accès pornographie enfantine via technologie						2		1			
Infr. contre les mœurs: Voyeurisme: Diffusion enregistrement nudité ou intimité				2	2	2		2	1	1	
Total:	13	19	20	18	18	32	30	48	63	115	37

Figures criminelles (à considérer spécifiquement – ne pas additionner avec d'autres éléments – risque de double comptage!)

	2013	2015	2016	2017	2018	2019	2020	2021	2022	2023
Cyberharcèlement	7	2	4	3	1	2	1	1	3	2

STATISTIQUES POLICIERES DE CRIMINALITE

LIEU DE PERPETRATION: COMMUNE

Bastogne

PARTIE IV : DESTINATION LIEU



Bastogne

Vol et extorsion

	2000	2013	2014	2015	2016	2017	2018	2019	2020	2021	2022	2023
Habitation: maison	93	91	97	70	39	63	69	83	42	54	81	22
Magasin	102	78	64	39	48	59	80	66	45	26	64	14
Voie publique	86	92	57	49	54	30	52	61	36	33	45	14
Parking	42	31	21	18	8	32	16	23	11	6	13	2
Habitation: appartement	29	26	16	10	16	19	10	13	6	12	19	2
Horeca	17	14	8	11	15	11	18	8	6	7	16	4
Institution d'enseignement	16	11	12	10	7	7	3	6	3	9	9	
Entreprise	9	12	18	12	6	6	8	10	3	3	4	1
Habitation: allée	1	18	16	12	3	7	10	8	6	2	6	2
Inconnue	14	5	11	3	12	9	4	9	7	11	2	2
Habitation: dépendances	1	8	18	4	9	5	8	11	6	5	2	
Station essence	2	3	2	3	9	16	11	13	3	2	3	
Terrain	19	5	6	6	4	6	7	7	1	2		1
Culture et loisirs	9	7	8	6	4	4	5	1	4		5	2
Habitation: non précisée	5	3	1	1	4	7	5	7	6	4	4	
Habitation: autre	12	12	1	2	5	3	1	1	4	3	1	
Chantier	3	2	4	8	6	4	5	2	2	2	1	
Hôpital	12	2	3	1	3	4	6	4	3			
Autre	2	5	4	6	5	2	4	5	2		1	1
Infrastructure sportive	1	2	2	1	9	10	1	5	2		2	
Service public	8	4	4	3	5	3	3	2	1	1		1
Cimetière		5	16		1	1	1			2		
Service	1	5	1	3	9		1	2	1	1	2	
Habitation: garage			7	2	2	1	1	1	3	2	1	
Edifice religieux / lieu du culte	5		1		4	3		3	1			
Banque / institution financière		1	1	1	1	2	1	2		4	3	
Maison de repos	1		1		2			3	1			7
Bâtiment administratif	2	3			1		1	1			2	
Médecin / dentiste / pharmacien	1	1			1						2	
Moyen de transport: autre	1		2							2		
Moyen de transport: camion			2		1	1	1					
Moyen de transport: voiture		1	2				1		1			
Stade			1		1			1	2			
Station de bus / métro et gare de chemin de fer	2		1				1				1	
Moyen de transport: autobus / autocar	1					1	1	1				
Aéroport				1							1	
Arrêt de bus / tram					1			1				
Installation militaire					1					1		
Eaux intérieures et maritimes	1											
Guichet automatique		1										
Total	498	448	408	282	296	316	335	360	208	194	290	75

FPF/DGR/DR/BIPOL - Statistiques policières de criminalité (date de clôture: 22/09/2023)
 Les données pour les années 2001 jusqu'à 2012 ne sont plus publiées mais restent disponibles sur demande auprès du service BIPOL.
 Les données pour 2023 ne concernent que le 1er trimestre.



Bastogne

Dégradation de la propriété

	2000	2013	2014	2015	2016	2017	2018	2019	2020	2021	2022	2023
Voie publique	44	55	53	75	47	42	45	35	36	29	48	14
Habitation: résidence principale	35	30	37	19	28	21	36	38	33	26	43	4
Parking	18	28	19	15	13	15	9	26	17	9	17	9
Terrain	4	8	12	18	2	11	18	4	4	6	4	1
Institution d'enseignement	4	7	14	9	6	3	5	5	2	1	3	
Habitation: allée	1	5	5	4	5	8	9	2	4	1	2	1
Habitation: non précisée	1	3	4	2	9	3	3	3	4	2	6	
Horeca	7	1	2	6		2	1	2	5	2	6	1
Magasin	9	1	4		1	2	1	7	2	2	1	3
Entreprise	5	2		2	1	4	2	2		3		
Autre		4	1		2	2	1	2		3	3	
Cimetière	1	2		2	2	1			1		8	
Habitation: dépendances	3	2	2	1		1	3	1	1	1	2	
Habitation: résidence secondaire	2	2	1			3	1	1	2	2	2	
Service public	2	2	1	1	1	2		2		2	2	
Habitation: jardin		1	4	5			1		1		1	1
Culture et loisirs	1	1	3	1	2	1		1	1	2		
Bureau de police	1	2		3		1			2		3	
Chantier		1	1	1		1	4		1	1		
Infrastructure sportive		2	2		1	1				4		
Habitation: garage	4				1			2	2			
Inconnue	4	1				1	1			1		1
Service		1		1		1	1	2	1		1	
Edifice religieux / lieu du culte			2			1		2	2			
Banque / institution financière			1		3			1				1
Moyen de transport: voiture			1	2		1						
Station de bus / métro et gare de chemin de fer	1		1	2								
Hôpital		1	1									1
Médecin / dentiste / pharmacien		1		1				1				
Moyen de transport: autre		1	2									
Stade		1		1				1				
Station essence							2				1	
Arrêt de bus / tram						1						
Installation militaire	1											
Maison de repos										1		
Total	148	165	173	171	124	129	143	140	121	98	153	37

FPF/DGR/DRI/BIPOL - Statistiques policières de criminalité (date de clôture: 22/09/2023)
 Les données pour les années 2001 jusqu'à 2012 ne sont plus publiées mais restent disponibles sur demande auprès du service BIPOL.
 Les données pour 2023 ne concernent que le 1er trimestre.



Bastogne

Infractions contre l'intégrité physique

	2000	2013	2014	2015	2016	2017	2018	2019	2020	2021	2022	2023
Habitation	41	38	57	40	51	50	56	70	66	72	78	10
Voie publique	56	62	53	47	49	49	44	66	58	49	65	15
Horeca	11	5	9	4	10	10	9	4	2	5	15	2
Institution d'enseignement	7	1	5	9	6	5	5	5	3	4	4	2
Habitation: allée	3	3	7		2	3	4	1	3	1	4	1
Culture et loisirs	3	2	2	3	3	4	3	3	2	1	1	
Magasin	3	1	2	3	1	2	4	3	2	2	1	1
Parking	2	2	1	2		3	1	5	3	1	3	1
Inconnue	7	1		3		1			3	2	1	
Terrain			4	2	1	4	2	1	1	1		1
Infrastructure sportive		4	1		2		1			5	1	1
Habitation: jardin	3	2	1			2	2		3	1		
Moyen de transport: autobus / autocar		1	2	1		3		1		1	1	
Arrêt de bus / tram		2	1		2	1		1		1	1	
Hôpital	1	2	1	1				2	2			
Station essence	1						3		3	2		
Entreprise			3	2				2		1		
Service public	1		1		1				1	1	1	
Autre						1	1					1
Stade	1	1	2				1					
Bureau de police			1		1	1	1					
Station de bus / métro et gare de chemin de fer					1			2		1		
Bâtiment administratif			1		2							
Edifice religieux / lieu du culte		1				1	1					
Moyen de transport: autre		1		1						1		
Aéroport		2										
Maison de repos	1						1					
Service				1			1					
Banque / institution financière												1
Médecin / dentiste / pharmacien					1							
Total	141	131	154	119	133	140	140	166	152	152	179	35

FPF/DGR/DRI/BIPOL - Statistiques policières de criminalité (date de clôture: 22/09/2023)
 Les données pour les années 2001 jusqu'à 2012 ne sont plus publiées mais restent disponibles sur demande auprès du service BIPOL.
 Les données pour 2023 ne concernent que le 1er trimestre.

STATISTIQUES POLICIERES DE CRIMINALITE

LIEU DE PERPETRATION: COMMUNE

Bastogne

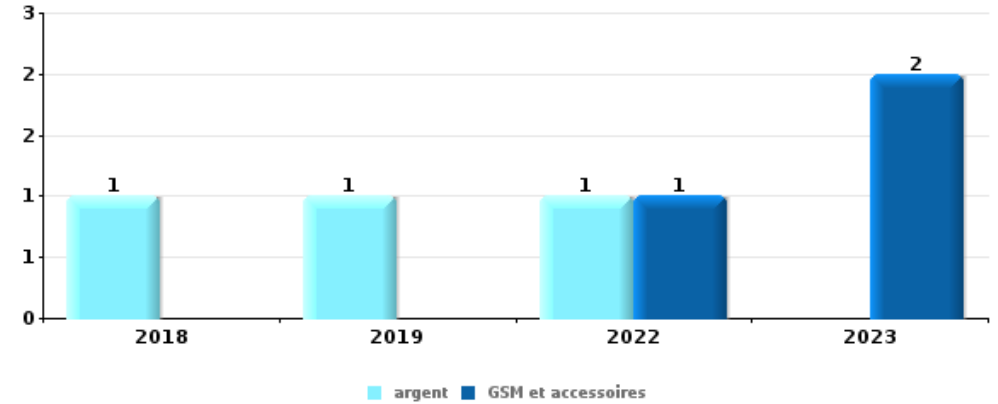
PARTIE V : OBJETS ET MOYENS DE TRANSPORT



Bastogne

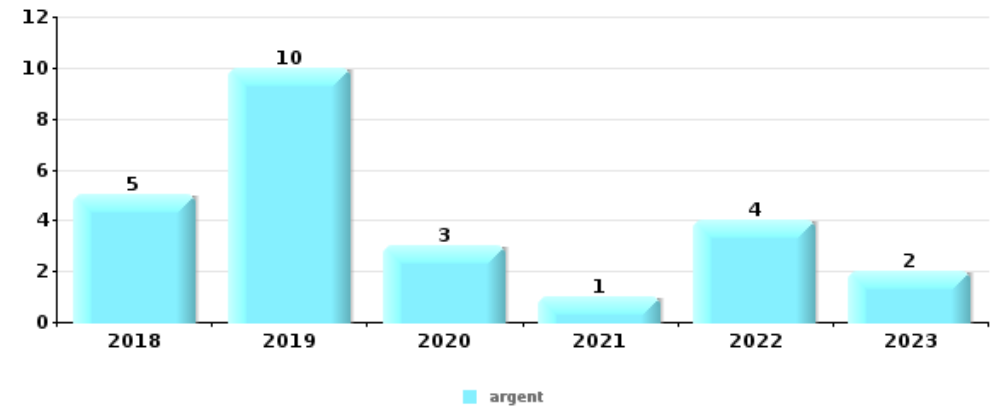
Vol à main armée

Top 5 Objets volés (sbd nombre de faits)		2018	2019	2020	2021	2022	2023
1	argent	1	1			1	
1	GSM et accessoires					1	2
3	carte d'identité / passeport						1
3	document véhicule				1		
3	permis de conduire						1
3	plaque d'immatriculation				1		



Vol dans ou sur un véhicule

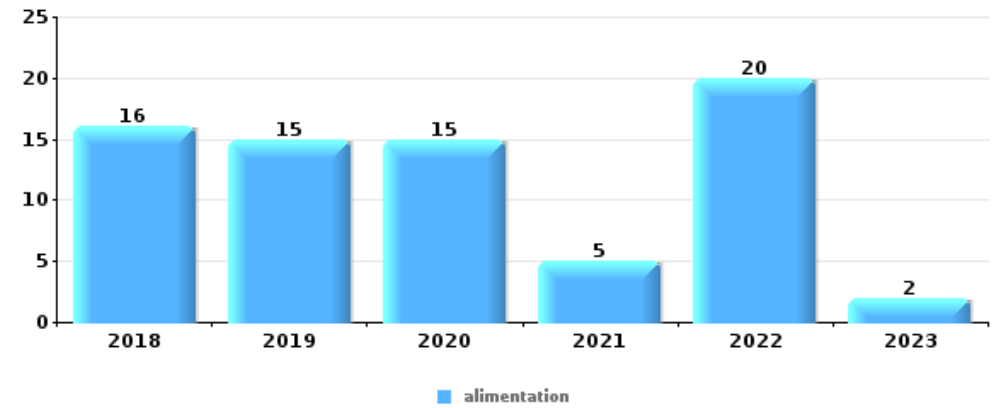
Top 5 Objets volés (sbd nombre de faits)		2018	2019	2020	2021	2022	2023
1	argent	5	10	3	1	4	2
2	permis de conduire	6	6	1	1	6	2
3	outillage	7	3	6	2	2	1
4	carte d'identité / passeport	5	6	1	1	5	2
5	GSM et accessoires	7	3		1	3	1





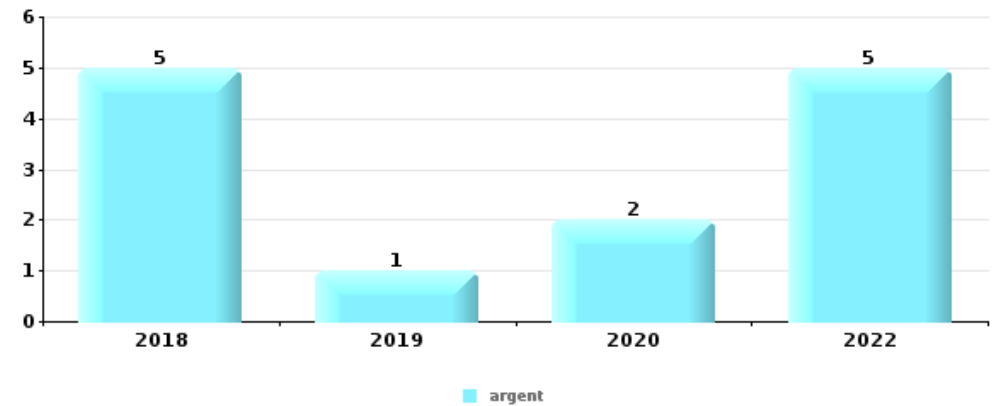
Vol à l'étalage

Top 5 Objets volés (sbd nombre de faits)		2018	2019	2020	2021	2022	2023
1	alimentation	16	15	15	5	20	2
2	tabac	23	12	8	6	13	3
3	parfum / produit de beauté	6	2	4	2	5	
4	vêtement	5	2	4	2	2	1
5	multimédia	1		1	1	5	



Cambrilage ds entreprise ou commerce

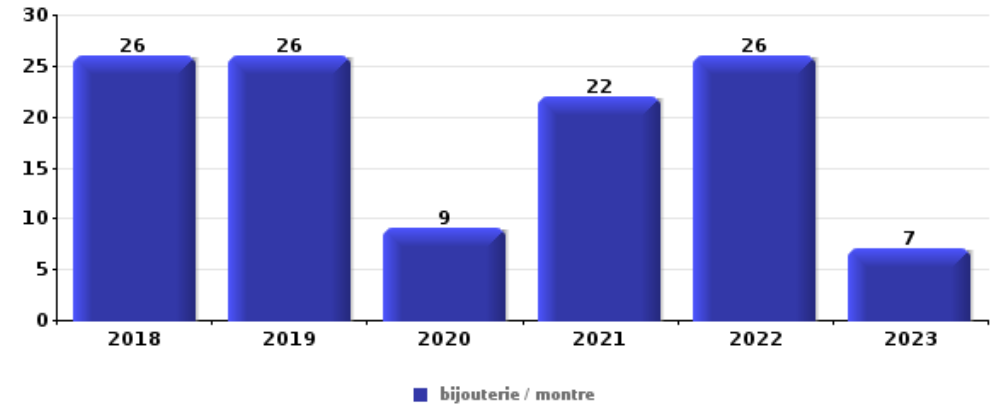
Top 5 Objets volés (sbd nombre de faits)		2018	2019	2020	2021	2022	2023
1	argent	5	1	2		5	
2	GSM et accessoires	1	1	2		1	
3	pièce de moyen de transport	2	1		1		
4	coffre-fort / coffret (argent) / caisse	1	1			1	
4	ordinateur et accessoires			2		1	
4	outillage		1	2			





Cambriolage dans habitation

Top 5 Objets volés (sbd nombre de faits)		2018	2019	2020	2021	2022	2023
1	bijouterie / montre	26	26	9	22	26	7
2	argent	19	24	14	12	17	6
3	vêtement	9	7	2	2	6	3
4	multimédia	5	7	4	4	5	
5	valise / sac	6	3	4	1	2	



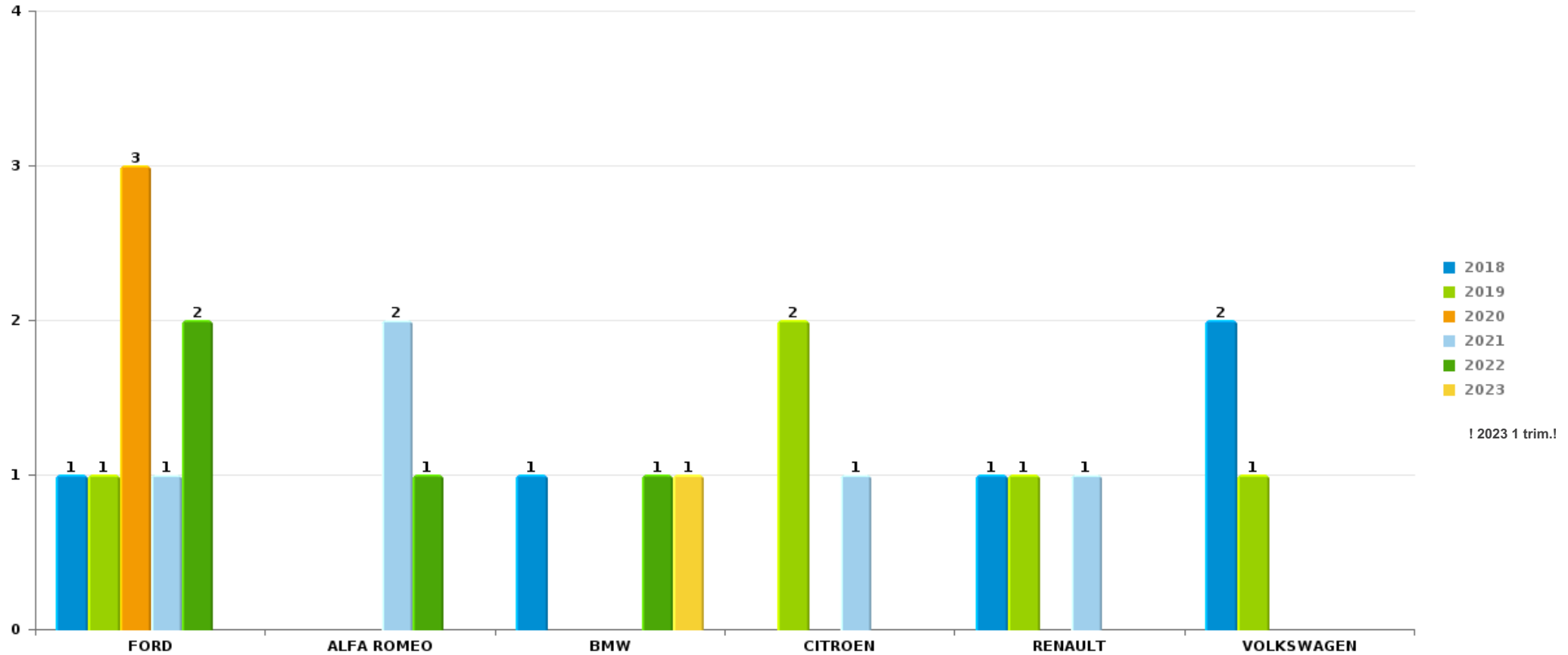
Remarque: en ce qui concerne les objets, aucun total n'est reproduit étant donné que plusieurs objets peuvent avoir été volés lors d'un même fait.



Bastogne

Vol de voiture

Nombre de voitures volées par marque (Top 5)



! 2023 1 trim.!

STATISTIQUES POLICIERES DE CRIMINALITE

LIEU DE PERPETRATION: COMMUNE

Bastogne

PARTIE VI : SUSPECTS



Partie 1: Niveau FAITS (comptage du nombre de faits pour lesquels un certain type de suspect est impliqué)

1.1. Nombre d'infractions selon le sexe des suspects identifiés (par catégorie principale)

Étant donné que, tant un suspect identifié masculin qu'un suspect identifié féminin peuvent être impliqués lors d'un même fait, il est possible que la somme des colonnes «Hommes» et «Femmes» soit supérieure à la valeur de la colonne «Total...» (voir également la note méthodologique)

Bastogne

2023

Catégorie principale / Sexe	Nombre total de faits avec au moins 1 suspect	Hommes	%	Femmes	%
Ivresse et alcool	21	18	85,7%	3	14,3%
Infr. contre l'intégrité physique	17	16	94,1%	2	11,8%
Drogues	14	14	100,0%		
Vol et extorsion	14	12	85,7%	2	14,3%
Infr. contre autres valeurs morales et sentiments	11	9	81,8%	3	27,3%
Infr. contre la sécurité publique	10	6	60,0%	4	40,0%
Dégradation de la propriété	9	7	77,8%	3	33,3%
Infr. contre l'autorité publique	9	4	44,4%	5	55,6%
Armes et explosifs	8	8	100,0%		
Protection de la jeunesse	5	1	20,0%	4	80,0%
Environnement	3	1	33,3%	2	66,7%
Infr. contre les mœurs	3	3	100,0%		
Législation sur les étrangers	2	2	100,0%		
Autres lois spéciales	1			1	100,0%
Fraude	1	1	100,0%		
Infr. relative au statut juridique de l'enfant	1			1	100,0%

CRIMINALITE ENREGISTREE: SUSPECTS



Catégorie principale / Sexe	Nombre total de faits avec au moins 1 suspect	Hommes	%	Femmes	%
Total	129	102	79,1%	30	23,3%



1.2. Nombre d'infractions selon le sexe des suspects identifiés (par figure criminelle)

Étant donné que, tant un suspect identifié masculin qu'un suspect identifié féminin peuvent être impliqués lors d'un même fait, il est possible que la somme des colonnes «Hommes» et «Femmes» soit supérieure à la valeur de la colonne «Total...» (voir également la note méthodologique)

Bastogne

2023

FC Vol moyen de transport

Figure criminelle / Sexe	Nombre total de faits avec au moins 1 suspect identifié	Hommes	%
Vol de voiture	1	1	100,0%
Total	PA	PA	PA

FC Cambriolage

Figure criminelle / Sexe	Nombre total de faits avec au moins 1 suspect identifié	Hommes	%
Cambriolage dans habitation	1	1	100,0%
Cambriolage dans bâtiment (total)	1	1	100,0%
Total	PA	PA	PA

CRIMINALITE ENREGISTREE: SUSPECTS



FC Vol autre

Figure criminelle / Sexe	Nombre total de faits avec au moins 1 suspect identifié	Hommes	%	Femmes	%
Vol à main armée	1	1	100,0%		
Vol avec violence sans arme	1	1	100,0%		
Vol dans ou sur un véhicule	1	1	100,0%		
Vol à l'étalage	8	7	87,5%	1	12,5%
Total	PA	PA	PA	PA	PA

FC Autre

Figure criminelle / Sexe	Nombre total de faits avec au moins 1 suspect identifié	Hommes	%
Dégradation de voiture	5	5	100,0%
Total	PA	PA	PA

PH Violence intrafamiliale (VIF)

Figure criminelle / Sexe	Nombre total de faits avec au moins 1 suspect identifié	Hommes	%	Femmes	%
VIF: physique, dans le couple	3	3	100,0%		
VIF: physique, envers d'autres membres	2	2	100,0%	1	50,0%
VIF: psychique, dans le couple	8	4	50,0%	4	50,0%
VIF: psychique, envers des descendants	4	1	25,0%	3	75,0%
VIF: psychique, envers d'autres membres	2	2	100,0%		
VIF: économique, dans le couple	2	1	50,0%	1	50,0%
Total	PA	PA	PA	PA	PA



PH Violence dans l'espace public

Figure criminelle / Sexe	Nombre total de faits avec au moins 1 suspect identifié	Hommes	%	Femmes	%
Violence physique (voie publique)	6	6	100,0%		
Violence physique (autre endroit public)	3			3	100,0%
Violence physique (endroit accessible au public)	3	3	100,0%		
Violence sexuelle (voie publique)	2	2	100,0%		
Violence psychique (voie publique)	3	2	66,7%	1	33,3%
Violence psychique (autre endroit public)	2	1	50,0%	1	50,0%
Violence psychique (endroit accessible au public)	6	5	83,3%	1	16,7%
Vol avec violence sans arme (endr. acces. au pub.)	1	1	100,0%		
Total	PA	PA	PA	PA	PA



1.3. Nombre d'infractions selon l'âge des suspects identifiés (par catégorie principale)

Étant donné que, tant un suspect identifié mineur qu'un suspect identifié majeur peuvent être impliqués lors d'un même fait, il est possible que la somme des colonnes «Mineur» et «Majeur» soit supérieure à la valeur de la colonne «Total...» (voir également la note méthodologique)

Bastogne

2023

Catégorie principale / Âge	Nombre total de faits avec au moins 1 suspect identifié	Mineur	%	Majeur	%
Ivresse et alcool	21			21	100,0%
Infr. contre l'intégrité physique	17	3	17,6%	15	88,2%
Drogues	14	2	14,3%	12	85,7%
Vol et extorsion	14	5	35,7%	12	85,7%
Infr. contre autres valeurs morales et sentiments	11	1	9,1%	10	90,9%
Infr. contre la sécurité publique	10	1	10,0%	10	100,0%
Dégradation de la propriété	9	1	11,1%	8	88,9%
Infr. contre l'autorité publique	9			9	100,0%
Armes et explosifs	8			8	100,0%
Protection de la jeunesse	5			5	100,0%
Environnement	3			3	100,0%
Infr. contre les mœurs	3	1	33,3%	2	66,7%
Législation sur les étrangers	2			2	100,0%
Autres lois spéciales	1			1	100,0%
Fraude	1			1	100,0%
Infr. relative au statut juridique de l'enfant	1			1	100,0%
Total	129	14	10,9%	120	93,0%



1.4. Nombre d'infractions selon l'âge des suspects identifiés (par figure criminelle)

Étant donné que, tant un suspect identifié mineur qu'un suspect identifié majeur peuvent être impliqués lors d'un même fait, il est possible que la somme des colonnes «Mineur» et «Majeur» soit supérieure à la valeur de la colonne «Total...» (voir également la note méthodologique)

Bastogne

2023

FC Vol moyen de transport

Figure criminelle / Âge	Nombre total de faits avec au moins 1 suspect identifié	Mineur	%
Vol de voiture	1	1	100,0%
Total	PA	PA	PA

FC Cambriolage

Figure criminelle / Âge	Nombre total de faits avec au moins 1 suspect identifié	Mineur	%	Majeur	%
Cambriolage dans habitation	1	1	100,0%	1	100,0%
Cambriolage dans bâtiment (total)	1	1	100,0%	1	100,0%
Total	PA	PA	PA	PA	PA

FC Vol autre

Figure criminelle / Âge	Nombre total de faits avec au moins 1 suspect identifié	Mineur	%	Majeur	%
Vol à main armée	1	1	100,0%	1	100,0%
Vol avec violence sans arme	1			1	100,0%
Vol dans ou sur un véhicule	1			1	100,0%
Vol à l'étalage	8	2	25,0%	8	100,0%
Total	PA	PA	PA	PA	PA

CRIMINALITE ENREGISTREE: SUSPECTS



FC Autre

Figure criminelle / Âge	Nombre total de faits avec au moins 1 suspect identifié	Majeur	%
Dégradation de voiture	5	5	100,0%
Total	PA	PA	PA

PH Violence intrafamiliale (VIF)

Figure criminelle / Âge	Nombre total de faits avec au moins 1 suspect identifié	Mineur	%	Majeur	%
VIF: physique, dans le couple	3			3	100,0%
VIF: physique, envers d'autres membres	2	2	100,0%	1	50,0%
VIF: psychique, dans le couple	8			8	100,0%
VIF: psychique, envers des descendants	4			4	100,0%
VIF: psychique, envers d'autres membres	2			2	100,0%
VIF: économique, dans le couple	2	1	50,0%	1	50,0%
Total	PA	PA	PA	PA	PA

PH Violence dans l'espace public

Figure criminelle / Âge	Nombre total de faits avec au moins 1 suspect identifié	Mineur	%	Majeur	%
Violence physique (voie publique)	6			6	100,0%
Violence physique (autre endroit public)	3			3	100,0%
Violence physique (endroit accessible au public)	3	1	33,3%	2	66,7%
Violence sexuelle (voie publique)	2			2	100,0%
Violence psychique (voie publique)	3			3	100,0%
Violence psychique (autre endroit public)	2			2	100,0%
Violence psychique (endroit accessible au public)	6	1	16,7%	6	100,0%
Vol avec violence sans arme (endr. acces. au pub.)	1			1	100,0%
Total	PA	PA	PA	PA	PA



Partie 2: Niveau SUSPECTS-FAIT (comptage du nombre de combinaisons suspect-fait)

2.1. Nombre de suspects-fait selon le sexe des suspects identifiés (TOP 5 des catégories principales)

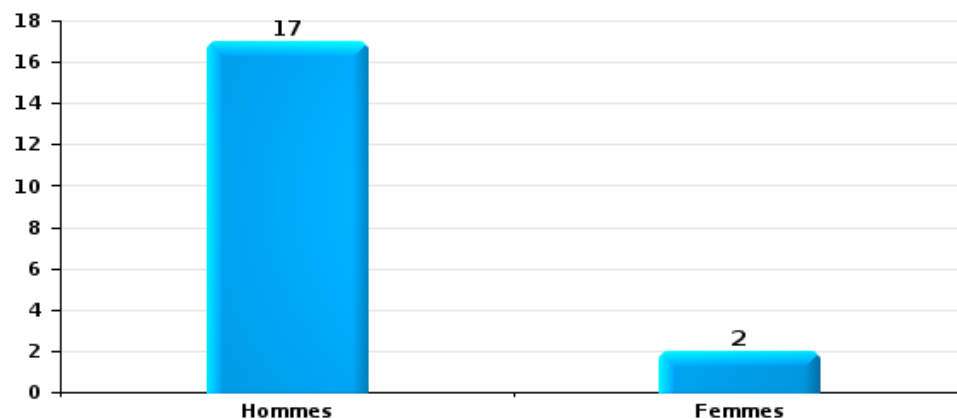
Lorsqu'un même suspect a commis plusieurs faits durant la période considérée, il est aussi comptabilisé plusieurs fois (voir également la note méthodologique)

Bastogne

2023

Vol et extorsion

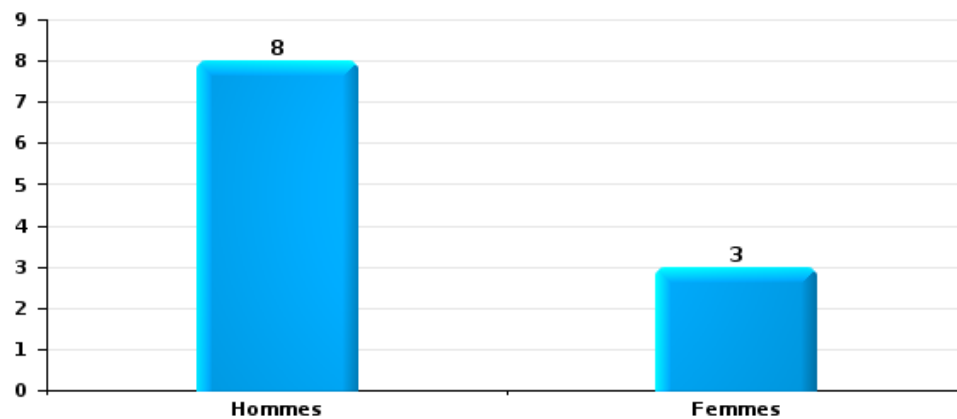
Nombre de suspects-fait selon le sexe





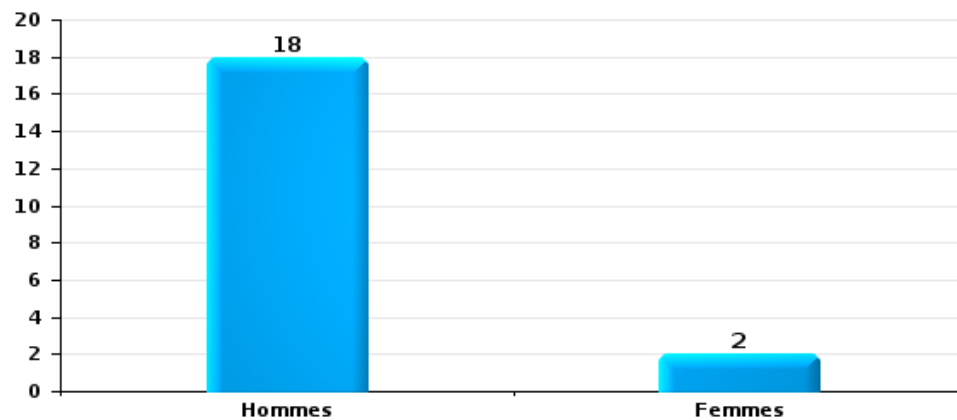
Dégradation de la propriété

Nombre de suspects-fait selon le sexe



Infr. contre l'intégrité physique

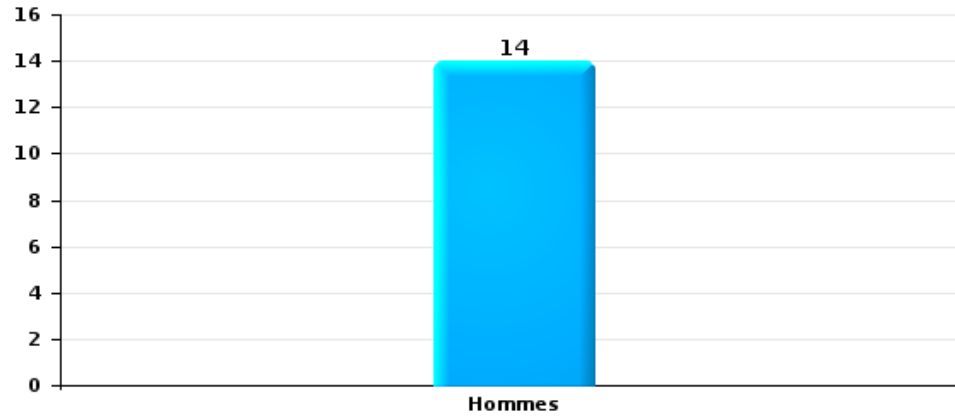
Nombre de suspects-fait selon le sexe





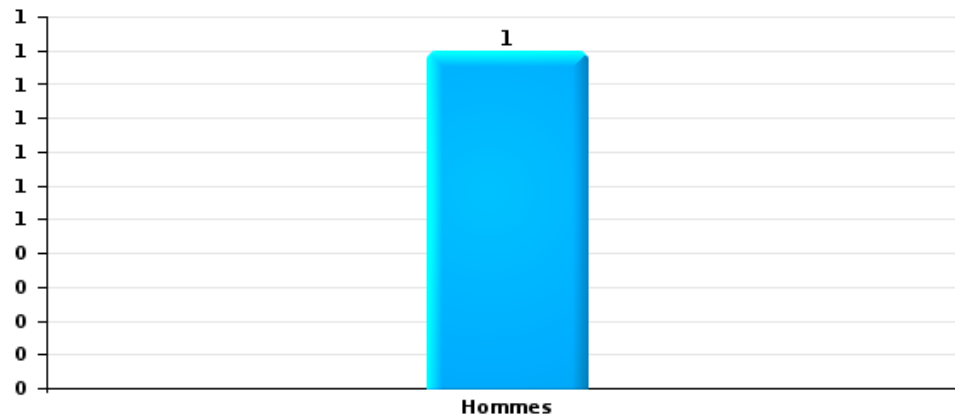
Drogues

Nombre de suspects-fait selon le sexe



Fraude

Nombre de suspects-fait selon le sexe





2.2. Nombre de suspects-fait selon le sexe des suspects identifiés (TOP 5 des figures criminelles)

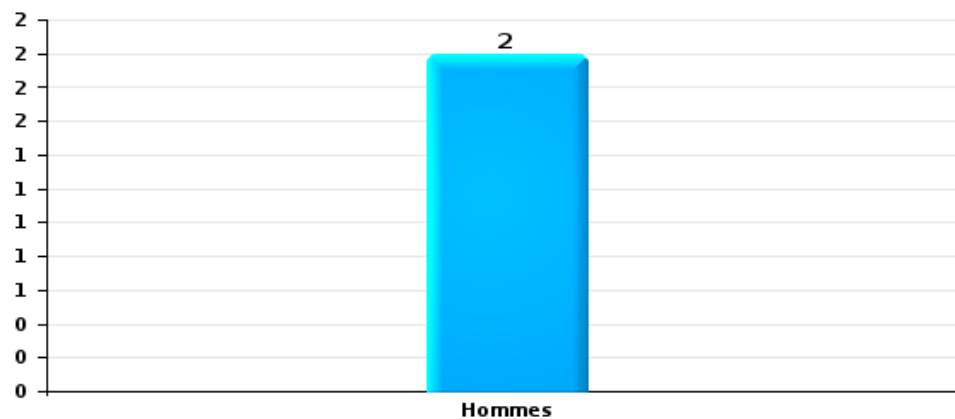
Lorsqu'un même suspect a commis plusieurs faits durant la période considérée, il est aussi comptabilisé plusieurs fois (voir également la note méthodologique)

Bastogne

2023

Cambriolage dans bâtiment (total)

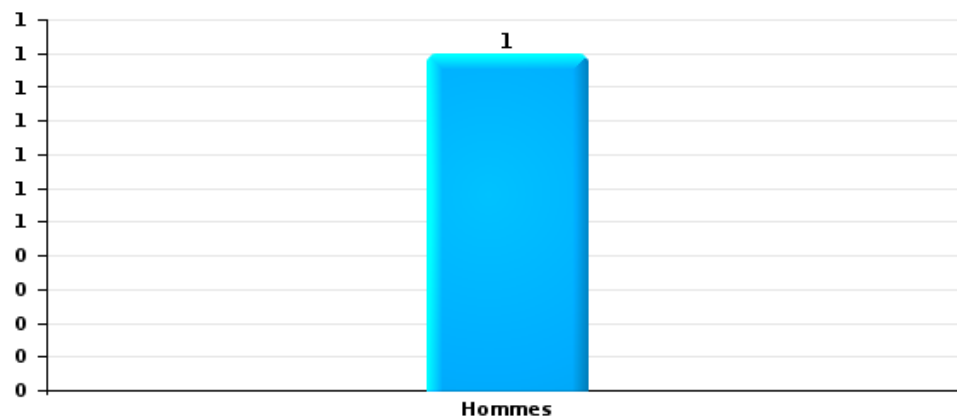
Nombre de suspects-fait selon le sexe





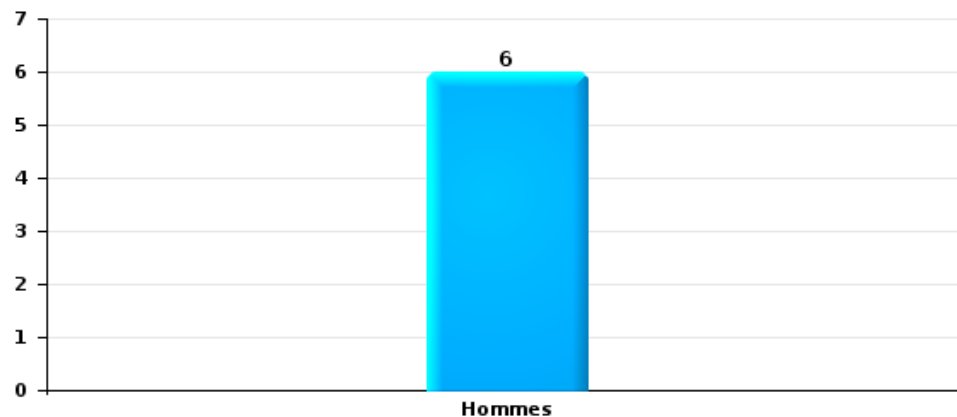
Vol dans ou sur un véhicule

Nombre de suspects-fait selon le sexe



Dégradation de voiture

Nombre de suspects-fait selon le sexe





2.3. Nombre de suspects-fait selon l'âge des suspects identifiés (TOP 5 des catégories principales)

1) Lorsqu'un même suspect a commis plusieurs faits durant la période considérée, il est aussi comptabilisé plusieurs fois, qu'il ait le même âge ou non – 2) Les suspects au-dessous de 14 ans et à partir de 90 ans ne sont pas repris dans le tableau (voir également la note méthodologique)

Bastogne

2023

Vol et extorsion

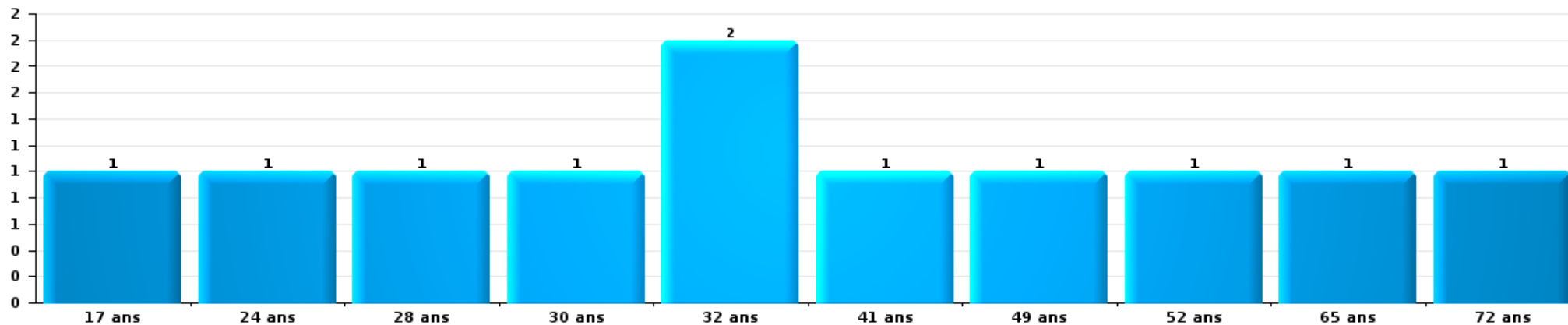
Nombre de suspects-fait par âge (chronologique)





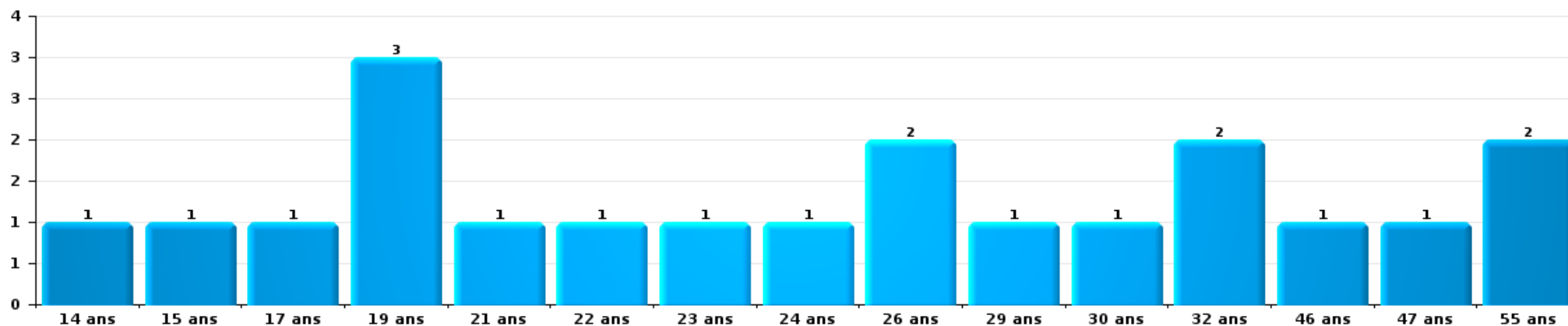
Dégradation de la propriété

Nombre de suspects-fait par âge (chronologique)



Infr. contre l'intégrité physique

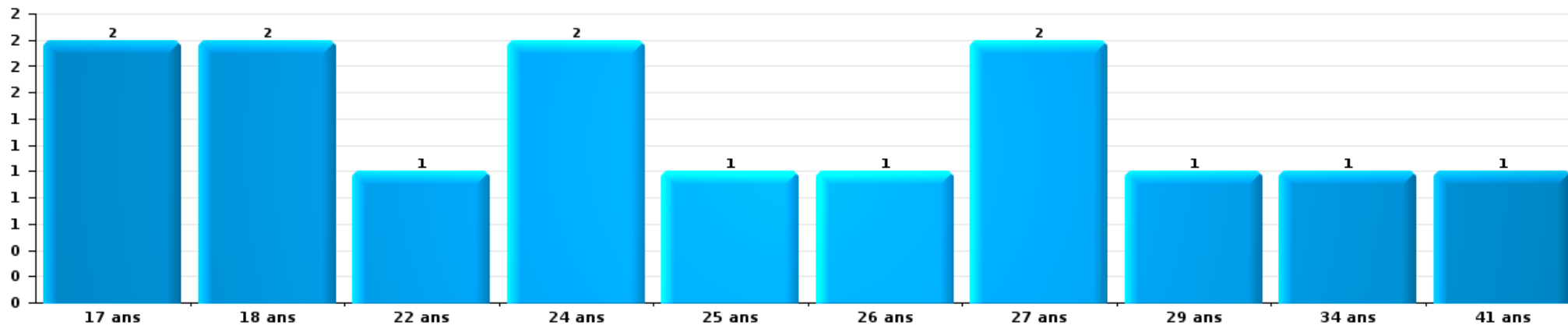
Nombre de suspects-fait par âge (chronologique)





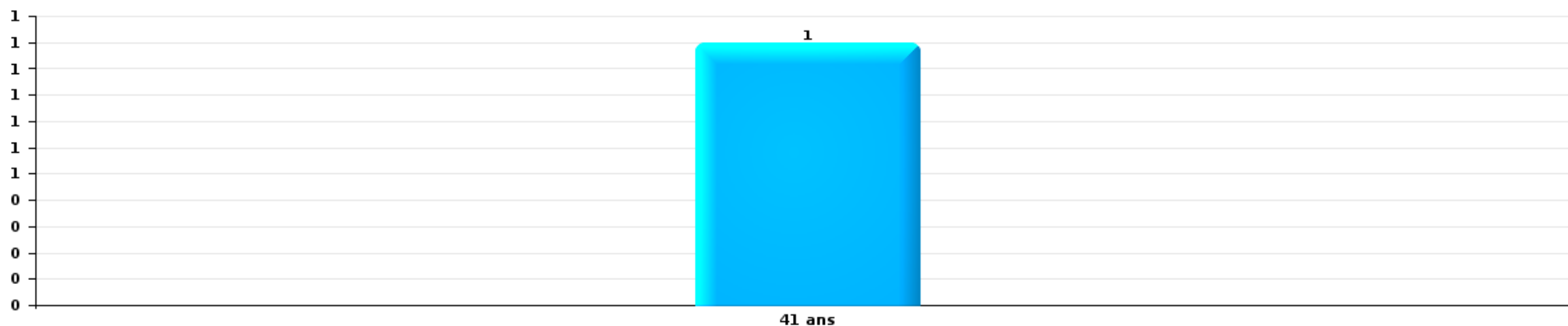
Drogues

Nombre de suspects-fait par âge (chronologique)



Fraude

Nombre de suspects-fait par âge (chronologique)





2.4. Nombre de suspects-fait selon l'âge des suspects identifiés (TOP 5 des figures criminelles)


1) Lorsqu'un même suspect a commis plusieurs faits durant la période considérée, il est aussi comptabilisé plusieurs fois, qu'il ait le même âge ou non – 2) Les suspects au-dessous de 14 ans et à partir de 90 ans ne sont pas repris dans le tableau (voir également la note méthodologique)

Bastogne

2023

Cambriolage dans bâtiment (total)

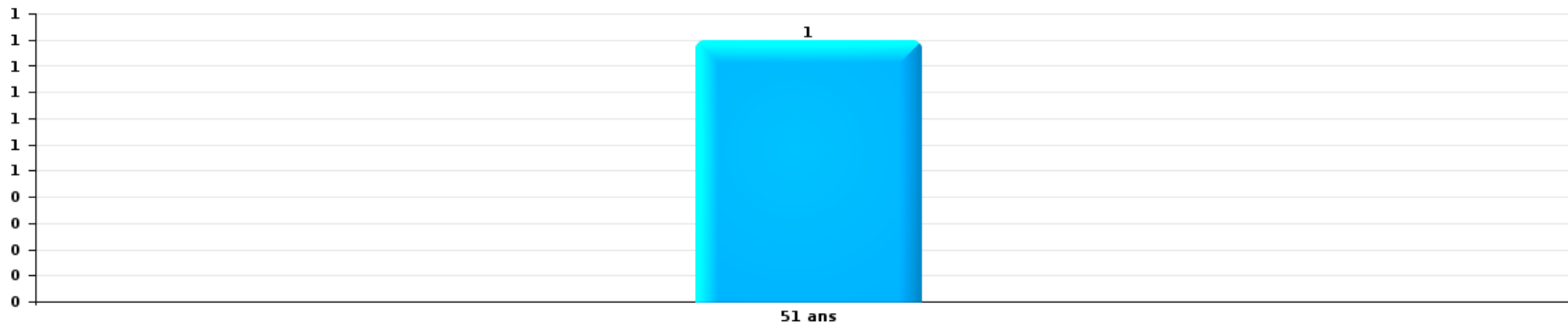
Nombre de suspects-fait par âge (chronologique)





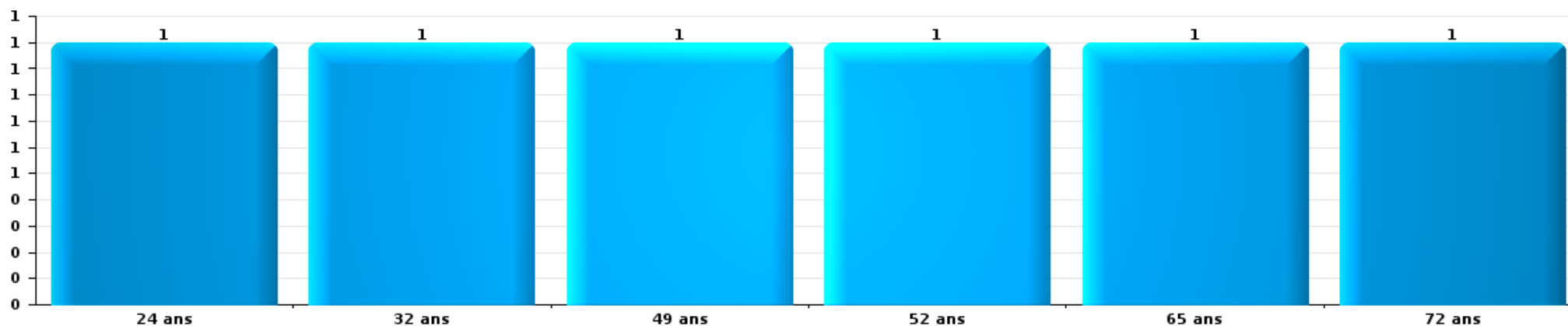
Vol dans ou sur un véhicule

Nombre de suspects-fait par âge (chronologique)



Dégradation de voiture

Nombre de suspects-fait par âge (chronologique)



STATISTIQUES POLICIERES DE CRIMINALITE

LIEU DE PERPETRATION: COMMUNE

Bastogne

***ANNEXE I: DETAIL PAR CATEGORIE DE DELIT
CODE PENAL***

Bastogne

Infraction Code pénal

Infr. contre l'intégrité physique

			2000	2013	2014	2015	2016	2017	2018	2019	2020	2021	2022	2023
Assassinat	Autres	Acc.							1					
		Sous-total							1					
Meurtre	Empoisonnement (meurtre)	Tent.						1						
	Non spécifié	Tent.		1										
	Autres	Acc.			1									
		Tent.			2		1		1	4		1	1	
		Sous-total		3	1	1	1	1	1	4		1	1	
Torture et maltraitance	Traitement inhumain	Acc.				1								
	Traitement dégradant	Acc.					1		1					
		Sous-total				1	1		1					
Coups et/ou blessures vol. en sphère familiale	Entre partenaires ou ex-partenaires	Acc.	8	24	38	18	29	28	36	54	39	35	50	6
	Lors d'un différend familial en général	Acc.	21											
	Par les parents envers un mineur	Acc.	1	2	3	1	4	1	4	2	6	9	5	2
	Envers les parents	Acc.	2		3	7	2	6	3	2	3	7	9	
	Envers d'autres ascendants directs ou collatéraux	Acc.		2	2				1	1	1	3	3	1
	Sous-total	32	28	46	26	35	36	44	59	51	54	65	8	
Coups et/ou blessures vol. hors sphère familiale	Bagarres (=coups réciproques)	Acc.	18	14	12	14	8	11	9	16	19	20	30	3
	Coups envers fonctionnaire de police	Acc.		1	1		1	1	1	1		3		
	Envers un mineur par une pers. ayant autorité	Acc.	1	5	2	2	3	1	3	2	2	1	1	
	Envers un mineur qualité de l'auteur inconnue	Acc.	2	8	6	8	12	9	10	9	7	5	12	1
	Envers pers. vulnérable (qualité auteur inconnue)	Acc.			1				2		1		1	
	Envers un mineur par cohabitant sans rel. Autorité	Acc.												1
	Coups envers personnel transport public	Acc.				1							1	
	Coups envers personnel autre service public	Acc.					4						1	
	Coups envers profession médicale	Acc.				1				2	2			
	Coups envers personnel institut d'enseignement	Tent.							1					
Coups envers personnel institut d'enseignement	Acc.									1				
Non spécifié	Acc.	72	60	68	50	51	62	57	54	55	54	57	18	
	Sous-total	93	88	90	76	79	84	83	84	87	83	103	23	
Abstention coupable		Acc.	1	2	1		1	1						
		Sous-total	1	2	1		1	1						

Infr. contre l'intégrité physique

			2000	2013	2014	2015	2016	2017	2018	2019	2020	2021	2022	2023
Autres infr. volontaires. c/ l'intégrité phys.	Privation de soins à enfant ou personne vulnérable	Acc.					1			1				
	Délaissement d'enfant ou personne vulnérable	Acc.		2		1								
	Abandon d'enfant dans le besoin	Acc.				1	1					1		
	Administration substances nuisibles	Acc.										2	2	1
	Empoisonnement de denrées	Acc.						1						
	Entrave méchante à la circulation	Acc.		2	1	5	1	3	1	9	3	3	2	
		Tent.								1				
Voies de faits et violences légères	Acc.	1	10	7	7	10	9	6	2	4	5	3		
	Sous-total		1	12	10	12	14	14	7	13	7	11	7	1
Infr. involontaires contre l'intégrité physique	Homicides involontaires	Acc.			1									
	Coups et/ou blessures involontaires	Acc.	8		2	1	1	2	1	3	5			2
	Abstention d'entretien enfant/personne vulnérable	Acc.	3			1								
	Morsure de chien	Acc.	3	1	1	1	1	2	2	3	2	3	3	1
	Sous-total		14	1	4	3	2	4	3	6	7	3	3	3
	Total		141	131	154	119	133	140	140	166	152	152	179	35

Infr. contre la liberté individuelle

		2000	2013	2014	2015	2016	2017	2018	2019	2020	2021	2022	2023
Prise d'otages	Acc.										1		
	Sous-total										1		
Enlèvement de mineur ou personne vulnérable	Enlèvement parental Acc.										2	2	
	Autre enlèvement Tent.	1											
		1	3	1									
	Sous-total	2	3	1							2	2	
Détention par un particulier	Acc.				2		1		1	3		4	
	Tent.										1		
	Sous-total			2		1		1	3	1	4		
	Total	2	3	3		1		1	3	4	6		

FPF/DGR/DR/BIPOL - Statistiques policières de criminalité (date de clôture: 22/09/2023)
 Les données pour les années 2001 jusqu'à 2012 ne sont plus publiées mais restent disponibles sur demande auprès du service BIPOL.
 Les données pour 2023 ne concernent que le 1er trimestre.

Infr. contre les mœurs

			2000	2013	2014	2015	2016	2017	2018	2019	2020	2021	2022	2023
Viol n'ayant pas causé la mort	Victime < 10a	Acc.			1	1				1	1	2	3	
		Tent.								1				
	Victime 10a - 14a	Acc.		1	4	1	1		1	1	1	1	1	
	Victime 14a - 16a	Acc.		1	2		1		1	2		1	2	
	Victime 16a - 18a	Acc.	1			2	1		2		2	3	1	
	Victime majeure	Acc.			4	2		4	3	5	3	9	3	
		Tent.									1	1		
Victime âge inconnu	Acc.									1		1		
	Sous-total		1	2	11	6	3	4	7	10	9	17	11	
Viol avec conséquence inconnue		Tent.					1							
		Sous-total					1							
Viol n'ayant pas causé la mort (nvCPS)	Victime < 16a	Acc.										2	1	1
	Victime 16a - 18a	Acc.											1	
	Victime majeure	Acc.											1	1
	Sous-total											2	3	2
Attentat à la pudeur avec violence / menace	Victime < 16a	Acc.		1	3	1	1	1	1	1	1	2		
	Victime 16a - 18a	Acc.				1			3					
	Victime majeure	Acc.		3	1	1	5		3	3	2	2		
	Sous-total		4	4	2	7	1	7	4	4	3	4		
Attentat à la pudeur sans violence / menace	Victime < 16a	Acc.	5	2	1		5	3	1	3	4	3	1	
	Victime 16a - 18a	Acc.			2			1	1		1	1		
	Victime âge inconnu	Acc.								1	2			
	Sous-total		5	2	3		5	4	2	4	7	4	1	
Attentat à la pudeur non spécifié		Acc.					1							
		Sous-total					1							
Atteinte intégrité sexuelle sans mort (nvCPS)	Victime < 16a	Acc.										1	1	3
	Victime 16a - 18a	Acc.											2	1
	Victime majeure	Acc.												1
	Sous-total											1	3	5
Pornographie infantine	Détention	Acc.				1					1	1		
	Distribution	Acc.				2			3	2	2	4		
	Accès pornographie infantine via technologie	Acc.							2		1			
	Sous-total				1	2		5	2	4	5			
Incitation à la débauche	Victime mineure	Acc.		1			1	1	4	2				
		Sous-total		1			1	1	4	2				
Exploitation de la débauche d'autrui	Victime mineure	Acc.						1	1	1		1		
	Victime majeure	Acc.											1	
	Age victime inconnu	Acc.	1					1						
	Sous-total		1					2	1	1		1	1	

Infr. contre les mœurs

			2000	2013	2014	2015	2016	2017	2018	2019	2020	2021	2022	2023
Outrage public aux bonnes mœurs	Actions (exhibitionnisme, etc.)	Acc.			2	3	5	5	4	2	5	1		
	Ecrits, images, objets	Acc.	2	1	2		2	1	1	1				
	Obscénités en public	Acc.											1	
	Exhibitionnisme (nvCPS)	Acc.											1	
		Sous-total	2	1	4	3	7	6	5	3	5	1	2	
Voyeurisme	Observation/enregistrement de nudité ou intimité	Acc.						2			2	1	1	
	Diffusion enregistrement nudité ou intimité	Acc.				2	2	2			2	1	1	
		Sous-total				2	4	2			4	2	2	
Diffusion de contenu à caractère sexuel (nvCPS)	Victime < 16a	Acc.											1	1
		Sous-total											1	1
Diffusion contenu sex. but méchant/lucrat. (nvCPS)	Victime 16a - 18a	Tent.											1	
		Sous-total											1	
Images d'abus sexuels de mineurs (nvCPS)	Production/diffusion images abus sexuels (nvCPS)	Acc.											2	
		Sous-total											2	
		Total	9	10	22	12	28	23	33	26	32	37	27	8

Infr. contre autres valeurs morales et sentiments

			2000	2013	2014	2015	2016	2017	2018	2019	2020	2021	2022	2023
Harcèlement	Harcèlement par téléphone (OLD)	Acc.	4											
		Acc.	6	56	59	53	69	64	47	71	43	64	99	22
		Tent.					1							
	Sous-total	10	56	59	53	69	65	47	71	43	64	99	22	
Violation du secret professionnel		Acc.			2				1		1			
		Sous-total			2				1		1			
Atteinte à l'honneur	Calomnie et diffamation	Acc.	6	11	8	12	8	10	8	10	7	7	4	2
	Déclaration calomnieuse	Acc.			1		2				1			
	Imputation calomnieuse	Acc.	1	1	1	2			1	1				
	Divulgateion méchante	Acc.		1	1	1	1		1					
	Injures (Délit)	Acc.		26	20	16	16	16	21	12	15	17	6	1
	Sous-total	7	39	31	31	27	26	31	23	23	24	10	3	
Vie privée	Intrusion de nuit	Inc.	1											
		Acc.	8	2	2	2	1	2	4	4	2	1	4	3
		Tent.						2						
	Violation de domicile par un particulier	Acc.	2						1			1	1	
	Sous-total	11	2	2	2	1	4	5	4	2	2	5	3	
Tapage nocturne		Acc.	2	1		1			2	2	3			
		Sous-total	2	1		1			2	2	3			
Violation de communication par particulier		Acc.								1				
		Tent.										1		
		Sous-total									1	1		
Abus faiblesses de personnes		Acc.		1	1					6	1	2		
		Sous-total		1	1					6	1	2		
Occupation bien d'autrui (squatter)	Pénétrer / occuper / séjourner (bien habité)	Acc.									1	1		
		Sous-total									1	1		
		Total	30	99	95	87	97	95	86	107	75	93	114	28

Infr. relative au statut juridique de l'enfant

			2000	2013	2014	2015	2016	2017	2018	2019	2020	2021	2022	2023
Non-représentation d'enfants	Par les parents	Acc.	3	4	5	8	3	3	6	5	2	5	9	4
	Par une personne qui en a la charge	Acc.											1	
		Sous-total	3	4	5	8	3	3	6	5	2	5	10	4
		Total	3	4	5	8	3	3	6	5	2	5	10	4

Vol et extorsion

				2000	2013	2014	2015	2016	2017	2018	2019	2020	2021	2022	2023
Vol avec circ. aggr.	Avec violence	Acc.	1	1	6	3	2	3	4	5	3	3	1	1	3
		Tent.	1	1	4	1	2	2	3	1	2	2	1	3	
	Sans violence	Acc.	144	144	99	76	74	80	83	84	84	46	43	68	11
		Tent.	67	70	53	23	26	41	23	44	31	30	38	13	
Sous-total			213	224	156	103	105	128	112	133	82	75	110	27	
Vol sans circ. aggr.	Avec violence	Acc.	1	1	7	3	5	2	4	3	7	6		1	
		Tent.		1	2	1									
	Sans violence, Vol à la tire	Acc.	15	12	13	8	15	5	13	12	4	6	7	6	
		Tent.	1			1									
	Sans violence, Vol d'usage	Acc.			1				3	1		1		1	
	Sans violence, Vol domestique	Acc.	5	4	6	2	5	3	2	4	2	1	4	5	
Sans violence	Acc.	210	193	212	148	161	166	195	181	100	99	157	34		
	Tent.	8	1	5	5	4	3	1	13	4	1	4			
Sous-total			240	219	241	169	187	181	217	218	116	108	173	46	
Vol non spécifié	Acc.	34	1	3		2	2			3		2			
	Tent.	11													
Sous-total			45	1	3		2	2		3		2			
Extorsion	Acc.		2	4	4	1	4	4	3			4	2	1	
	Tent.		2	4	6	1	1	2	3	10	5	5	1		
Sous-total				4	8	10	2	5	6	6	10	9	7	2	
Total			498	448	408	282	296	316	335	360	208	194	290	75	

Fraude

		2000	2013	2014	2015	2016	2017	2018	2019	2020	2021	2022	2023
Blanchiment d'argent	Acc.	1		1				3		9	4	1	1
	Sous-total	1		1				3		9	4	1	1
Recel	Recel simple	Acc.	3	2	2	2	2	1		1			
	Recel qualifié	Acc.					1						
	Non spécifié	Acc.	1										
	Sous-total	4	2	2	2	2	3	1		1			
Grivèlerie	Carburant / lubrifiant	Acc.	3	19	7	1						1	
	Boissons et aliments	Acc.		2	2		1	7	1		2		1
	Voiture de location	Acc.											
	Logements	Acc.	1	1		1	1		1				
	Non spécifié	Acc.	1			2							
	Sous-total	5	22	9	2	3	8	1	2	2		1	1
Détournement et destruction frauduleuse	Cel frauduleux	Acc.	10	5	3	1		4	1	2		2	3
	D'objets saisis	Acc.		1		2	1	1	4		1	2	1
	De biens mobiliers des époux	Acc.	1										
	D'héritage	Acc.				1	1						
	Non spécifié	Acc.		1									
	Sous-total	11	7	3	3	2	6	5	2	1	4	4	
Escroquerie	Fraude par internet	Acc.		12	14	13	12	14	23	28	45	55	110
		Tent.		1	5	7	4	2	5	2		7	4
	Escroquerie sans internet	Acc.		6	9	14	15	8	11	11	19	11	19
		Tent.			2	2	1	5	2	4	2	4	3
	Non spécifié	Acc.	16										
	Tent.	1											
	Sous-total	17	19	30	36	32	29	41	45	66	77	136	42
Tromperie	Marchandises vendues / travail fourni	Acc.	2	1		2	1	1					
	Denrées alimentaires falsifiées	Acc.						1					
	Sous-total	2	1		2	1	1	1					
Abus de confiance et infr. apparentées	Abus de confiance	Acc.	8	9	16	16	17	5	16	16	10	9	5
	Abus des faiblesses	Acc.		1	2	2		3	4	3	1	2	5
	Sous-total	8	10	18	18	17	8	20	19	11	11	10	2
Abus de biens sociaux	Par des sociétés	Acc.			1			2					
	Autres	Acc.			1								
	Sous-total			1	1			2					
Infr. liées à l'insolvabilité	Par le débiteur	Acc.			1				1				
	Non spécifié	Acc.						1	1				
	Sous-total			1				1	2				
Insolvabilité frauduleuse		Acc.										1	
	Sous-total											1	

Fraude

		2000	2013	2014	2015	2016	2017	2018	2019	2020	2021	2022	2023
Chèques sans provision	Acc.	4											
	Tent.	1											
	Sous-total	5											
	Total	53	61	65	64	57	55	75	70	90	96	153	46

Dégradation de la propriété

				2000	2013	2014	2015	2016	2017	2018	2019	2020	2021	2022	2023
Incendie volontaire	Dans lieu habité (de jour)	Acc.	1	1					2	1	1				
	Dans lieu habité (de nuit)	Acc.	1	1					1	2				1	
	Dans un autre lieu (de jour)	Acc.	1	2	3	4	2	7	13	2			2		
		Tent.			1										1
	Dans un autre lieu (de nuit)	Acc.	3	3	3	2	1	2	4	2	2	2	2		
		Tent.							1						
	Dans un autre lieu (moment indéterminé)	Acc.		1					2						
Tent.				1											
		Sous-total	6	8	8	6	3	12	23	5	2	4	2		
Incendie involontaire		Acc.	11	8	9	5	8	13	15	14	11	10	9	1	
		Sous-total	11	8	9	5	8	13	15	14	11	10	9	1	
Destruction, dénaturation, dégradation	Avec circ. aggr.	Acc.	15		2	1		1	2	1	1				
	Destruction de biens agricoles	Acc.		2	1				1			2	1		
	Non spécifié	Acc.	14												
		Tent.	1												
		Sous-total	30	2	3	1		1	3	1	1	2	1		
Vandalisme	Sur véhicules	Acc.	44	92	72	94	67	63	49	60	52	43	67	26	
		Tent.	2	1											
	Sur autres biens mobiliers	Acc.	27	14	26	19	8	9	14	16	17	7	8	3	
		Acc.		3	1	1	6	2	1	2	1	2	2		
	Autres détériorations sur biens immobiliers	Acc.	28	32	49	30	32	25	28	40	35	27	59	7	
	Dégradation de clôture	Acc.		5	5	15		4	10	2	2	3	5		
		Sous-total	101	147	153	159	113	103	102	120	107	82	141	36	
		Total	148	165	173	171	124	129	143	140	121	98	153	37	

Infr. contre la Sécurité de l'Etat

			2000	2013	2014	2015	2016	2017	2018	2019	2020	2021	2022	2023
Terrorisme	Groupe terroriste	Acc.				1								
	Infractions terroristes particulières	Acc.	2											
		Sous-total	2			1								
		Total	2			1								

Infr. contre la sécurité publique

			2000	2013	2014	2015	2016	2017	2018	2019	2020	2021	2022	2023
Organisation criminelle	Acc.				1									
	Sous-total				1									
Association de malfaiteurs	Acc.			3	3	2		1	2	4	1	4		
	Sous-total			3	3	2		1	2	4	1	4		
Evasion de prisonniers	Evasion simple	Acc.							1					
	Evasion qualifiée	Acc.		1										
	Non-respect surveillance électronique	Acc.		1					3			1		
	Sous-total			2					4			1		
Recel	Recel de criminel	Acc.	1											
	Sous-total		1											
Menaces	Menace d'attentat	Acc.				1			1		1	1		
	Verbales	Acc.	41	28	16	27	22	23	25	26	16	31	31	10
	Ecrites	Acc.	1	8	12	10	12	8	5	15	15	10	20	2
	Par gestes, emblèmes	Acc.	6	16	17	17	23	17	17	20	22	11	14	8
	Alerte à la bombe	Acc.							2					
	Non spécifié	Acc.	1									1	1	
	Sous-total		49	52	45	55	57	48	50	61	54	54	66	20
	Total		50	57	49	57	57	49	56	65	55	59	66	20

Infr. contre l'autorité publique

		2000	2013	2014	2015	2016	2017	2018	2019	2020	2021	2022	2023
Violence c/ personnes investies autorité publique	Acc.		1	1			1			1			
	Sous-total		1	1			1			1			
Rébellion	Rébellion armée	Acc.	3	2	1	1	2		2	1	2	1	
	Rébellion non armée	Acc.	7	8	6	10	12	4	8	5	16	6	4
	Non spécifié	Acc.	3	3		2	1	1	1	1	3		1
	Sous-total	8	13	13	7	13	15	5	11	7	21	7	5
Outrages	Acc.	6	10	8	9	12	13	11	25	24	15	13	4
	Sous-total	6	10	8	9	12	13	11	25	24	15	13	4
Autres infractions	Bris de scellés	Acc.						2				3	
	Industrie, commerce et enchères publiques	Acc.					1					1	
	Sous-total	1					1	2				4	
	Total	15	24	22	16	25	30	18	36	32	36	24	9

Infr. contre la foi publique

			2000	2013	2014	2015	2016	2017	2018	2019	2020	2021	2022	2023
Faux en écritures	Faux en écritures	Acc.	10	5	11	7	6	9	4	5	2	4	3	1
	Usage de faux en écrit. et écrit. falsifiées	Acc.	7	6	5	7	1	4	6	6	3	4	8	
		Sous-total	17	11	16	14	7	13	10	11	5	8	11	1
Usurpation	Immixtion dans fonctions publiques	Acc.		1	4	1		1		3	1			
	De fonctions	Acc.		1	2							1		
	De titres	Acc.	1	1										
	De costumes, de décorations, etc.	Acc.					1		1					
	De nom	Acc.	1	17	9	2	8	9	6	5	9	11	10	5
	Sous-total	2	20	15	3	8	11	6	9	10	12	10	5	
Contrefaçon / falsification	Contrefaçon	Acc.	1		1	1			1	3			1	
	Falsification	Acc.			1	2		1	1			2		
		Sous-total	1		2	3		1	2	3		2	1	
Fausses monnaies	Emission	Acc.	8											
	Non spécifié	Acc.	9											
	Autres	Acc.	9		1			1			1			
		Sous-total	26		1			1			1			
Faux en justice	Faux témoignage	Acc.			1									
	Fausse déclarations	Acc.		2		2				2			1	
		Sous-total		2	1	2				2			1	
		Total	46	33	35	22	15	26	18	25	16	22	23	6



Bastogne

Infraction Code pénal

Infr. contre la famille

	2000	2013	2014	2015	2016	2017	2018	2019	2020	2021	2022	2023
Abandon de famille Acc.		3		3		1	2	2	2		3	
Sous-total		3		3		1	2	2	2		3	
Refus du droit aux relations personnelles Acc.	29	20	22	13	23	10	18	7	6	9	6	
Sous-total	29	20	22	13	23	10	18	7	6	9	6	
Non-acquittement pension alimentaire Acc.	7	10	7	3	5	3	3	2		2		
Sous-total	7	10	7	3	5	3	3	2		2		
Total	36	33	29	19	28	14	23	11	8	11	9	

Criminalité informatique

	2000	2013	2014	2015	2016	2017	2018	2019	2020	2021	2022	2023
Hacking Acc.			2		1	1	3		1	2	2	3
Tent.									1			
Sous-total			2		1	1	3		2	2	2	3
Faux en informatique Acc.					13		1			2	1	
Sous-total					13		1			2	1	
Fraude informatique Acc.		17	14	14	17	15	18	24	25	30	51	6
Tent.			1		1	2			1	1		
Sous-total		17	15	14	18	17	18	24	26	31	51	6
Sabotage Acc.						3	3	1			1	
Sous-total						3	3	1			1	
Total		17	17	14	32	21	25	25	28	35	55	9



Exercice illégal de l'autorité publique

		2000	2013	2014	2015	2016	2017	2018	2019	2020	2021	2022	2023
Corruption publique	Tent.		1										
	Sous-total		1										
Détention par fonctionnaire public	Acc.			1									
	Sous-total			1									
Actes arbitraires	Acc.										1		
	Sous-total										1		
	Total		1	1							1		

Marchand de sommeil

		2000	2013	2014	2015	2016	2017	2018	2019	2020	2021	2022	2023
Sans circ. aggr.	Acc.				1								
	Sous-total				1								
	Total				1								

Traite des êtres humains

		2000	2013	2014	2015	2016	2017	2018	2019	2020	2021	2022	2023
Exploitation de la mendicité	Acc.						1			1			
	Sous-total						1			1			
Exploitation économique	Acc.								1				
	Sous-total								1				
	Total						1		1	1			

Provocation crime ou délits

		2000	2013	2014	2015	2016	2017	2018	2019	2020	2021	2022	2023
Provocation crime	Acc.										1		
	Sous-total										1		
	Total										1		



Autres infractions Code pénal

	2000	2013	2014	2015	2016	2017	2018	2019	2020	2021	2022	2023
Acc.			1		1		1					
Sous-total			1		1		1					
Total			1		1		1					

Contravention Code pénal

	2000	2013	2014	2015	2016	2017	2018	2019	2020	2021	2022	2023
Injures (Contravention) Acc.	7											
Sous-total	7											
Divagation d'animaux Acc.	1											
Sous-total	1											
Autres contraventions CP Acc.	10			1								
Sous-total	10			1								
Total	18			1								

STATISTIQUES POLICIERES DE CRIMINALITE

LIEU DE PERPETRATION: COMMUNE

Bastogne

***ANNEXE II: DETAIL PAR CATEGORIE DE DELIT
LOIS SPECIALES***



Bastogne

Infraction Lois spéciales

Drogues

			2000	2013	2014	2015	2016	2017	2018	2019	2020	2021	2022	2023
Détention		Acc.	26	46	71	66	63	69	81	88	60	61	57	14
		Sous-total	26	46	71	66	63	69	81	88	60	61	57	14
Usage	Usage en groupe	Acc.	9											
	Usage individuel	Acc.	17											
	Faciliter l'usage	Acc.	1		2	3		2	11	6	1		2	
	Incitation à l'usage	Acc.			1	1	1	1	2	4				
	Désordre, scandale ou danger dans un espace public	Acc.							2		1	1	2	1
		Sous-total	27		3	4	1	3	15	10	2	1	4	1
Importation et exportation		Acc.	6	3	7	25	7	7	3	3	2	2	1	1
		Sous-total	6	3	7	25	7	7	3	3	2	2	1	1
Fabrication		Acc.		1	5	2	6	2	4	5	3	3	1	
		Sous-total		1	5	2	6	2	4	5	3	3	1	
Commerce		Acc.		15	5	18	24	10	14	22	25	19	30	3
		Sous-total		15	5	18	24	10	14	22	25	19	30	3
Autres		Acc.	5	10	4	5	1	2	4	2	1	1	2	
		Sous-total	5	10	4	5	1	2	4	2	1	1	2	
		Total	64	75	95	120	102	93	121	130	93	87	95	19



Législation sur les étrangers

			2000	2013	2014	2015	2016	2017	2018	2019	2020	2021	2022	2023
Transmigration illégale	Mariages simulés/blancs sans récompense/contrainte	Acc.			1									
	Accès au territoire	Acc.	1	4	1	6	9	9	6	2	2	1	5	1
	Séjour	Acc.	3	9	14	9	6	15	21	3	6	16	29	2
	Éloignement	Acc.				1		1						
	Pas de port de documents d'identité ou de voyage	Acc.					2							
	Inscription au registre des étrangers	Acc.	1	1	1	3	1	4	3	4	3	2		
	Sous-total		5	14	17	19	18	29	30	9	11	19	34	3
Trafic d'êtres humains		Acc.							1					
		Sous-total							1					
Traite d'êtres humains		Acc.	3											
		Sous-total	3											
Aide au séjour illégal		Acc.									1	1		
		Sous-total									1	1		
Autres		Acc.			1									
		Sous-total			1									
		Total	8	14	18	19	18	29	31	9	12	20	34	3



Environnement

			2000	2013	2014	2015	2016	2017	2018	2019	2020	2021	2022	2023
Déchets	Transport de déchets	Acc.		2	7			6	3					
	Déchets par professionnel	Acc.		1		1	1	2	1	2	1			
	Déchets par particulier	Acc.		4	2		1	2	1	3	4	1	3	2
	Déchets par personne indéterminée	Acc.	34											
	Déchets: permis/autorisation	Acc.		1						1				
	Non spécifié	Acc.	1											
	Sous-total		35	8	9	1	2	10	5	6	5	1	3	2
Autres que déchets	Urbanisme	Acc.	7	1		1	2	1		2		2	2	
	Permis d'environnement	Acc.		1		1	1							
	Pollution de l'eau	Acc.	1	3					1	1				
	Pollution du sol	Acc.		2				1	1	1				
	Autres nuisances en matière d'environnement	Acc.		1		1					2			
	Sous-total		8	8		3	3	2	2	4	2	2	2	
Biodiversité / Faune et flore	Bien-être animal	Acc.	9	2	3	1	3	12	8	6	18	14	10	3
	Protection de la nature	Acc.	1	1			2		1		1	2		
	Permis / autorisation animaux	Acc.	1									1		
	Destruction d'animaux	Acc.		2	1	1	1	1	1	1			1	
	Sous-total		11	5	4	2	6	13	10	7	19	17	11	4
	Total		54	21	13	6	11	25	17	17	26	20	16	6



Armes et explosifs

			2000	2013	2014	2015	2016	2017	2018	2019	2020	2021	2022	2023
Détention illégale	Arme à feu	Acc.		2	5	12	7	4	7	15	10	12	18	4
	Arme blanche ou non à feu	Acc.		12	20	10	11	13	15	16	12	12	6	2
	Munition	Acc.						1	1	3	1		2	
	Pièces/accessoires	Acc.							1	2				
	Non spécifié	Acc.	3											
	Sous-total		3	14	25	22	18	18	24	36	23	24	26	6
Port / transport illégal	Arme à feu	Acc.			1	2		2		3	1	2	1	
	Arme blanche ou non à feu	Acc.		10	12	11	4	5	8	9	6	9	5	4
	Munition	Acc.								1				
	Pièces/accessoires	Acc.					1							
	Non spécifié	Acc.	9											
	Sous-total		9	10	13	13	5	7	8	13	7	11	6	4
Commerce illégal	Arme à feu	Acc.					1							1
	Sous-total						1							1
Fabrication / réparation illégale	Arme blanche ou non à feu	Acc.						1	1					
	Sous-total							1	1					
Explosifs		Acc.			1									
	Sous-total			1										
Autre	Mesures de sécurité	Acc.						1	1					
	Stockage	Acc.							1		1	1		
	Import / export / transit à un usage militaire	Acc.				1								
		Tent.					1							
	Non spécifié	Acc.	1											
	Sous-total		1		1	1	1	1	2		1	1		
	Total		13	24	39	36	25	27	35	49	31	36	33	10



Protection de la personne

			2000	2013	2014	2015	2016	2017	2018	2019	2020	2021	2022	2023
Discrimination	Racisme et xénophobie	Acc.	1	3		1	3	1	3	2	3	1	1	1
	Fondée sur son orientation sexuelle (homophobie)	Acc.			1			1			1			
	Fondée sur le sexe (sexisme)	Acc.				1					1		3	
	Fondée sur conviction religieuse ou philosophique	Acc.											1	
	Autre discrimination	Acc.				1			1					
	Sous-total		1	3	1	3	3	2	4	2	5	1	5	1
Protection de la vie privée		Acc.		2			2	1						
	Sous-total			2			2	1						
Caméras de surveillance		Acc.											1	
	Sous-total												1	
Droit à l'image		Acc.		1	4		2	1	3	1			1	1
	Sous-total			1	4		2	1	3	1		1	1	
Autres		Acc.						1						
	Sous-total							1						
	Total		1	6	5	3	7	5	7	3	5	2	7	1



Bastogne

Infraction Lois spéciales

Hormones et dopage

		2000	2013	2014	2015	2016	2017	2018	2019	2020	2021	2022	2023
Détention	Acc.			1									
	Sous-total:			1									
Non spécifié	Acc.		1										
	Sous-total:		1										
	Total:		1	1									

Protection de la jeunesse

		2000	2013	2014	2015	2016	2017	2018	2019	2020	2021	2022	2023
Législation sur l'obligation scolaire	Acc.			3	2	4	3	1		2	1	3	
	Sous-total:			3	2	4	3	1		2	1	3	
Législation sur la protection de la jeunesse	Acc.	2	17	18	19	29	18	22	25	11	24	15	9
	Sous-total:	2	17	18	19	29	18	22	25	11	24	15	9
Non spécifié	Acc.	1											
	Sous-total:	1											
	Total:	3	17	21	21	33	21	23	25	13	25	18	9



Code pénal social

		2000	2013	2014	2015	2016	2017	2018	2019	2020	2021	2022	2023
Harcèlement au travail	Acc.		2	1	2		1	2	3	3			
	Sous-total:		2	1	2		1	2	3	3			
Violence au travail	Acc.										1		
	Sous-total:										1		
Mise en danger du travailleur	Acc.			1									
	Sous-total:			1									
Travail illégal	Acc.				2		2						
	Sous-total:				2		2						
Fraude sociale aux cotisations (travail au noir)	Acc.		2	4	1	2	8	1	1	2	3	10	
	Sous-total:		2	4	1	2	8	1	1	2	3	10	
Documents sociaux	Acc.		1									1	
	Sous-total:		1									1	
Surveillance et contrôle	Acc.			1									
	Sous-total:			1									
Infr. contre foi publique en droit pénal social	Acc.		1			2					3		
	Sous-total:		1			2					3		
Escroquerie en droit pénal social	Acc.										2		
	Sous-total:										2		
Autres	Acc.		1		1								
	Sous-total:		1		1								
	Total:		7	7	6	4	11	3	4	5	9	11	



Ivresse et alcool

		2000	2013	2014	2015	2016	2017	2018	2019	2020	2021	2022	2023
Ivresse publique	Acc.	6	30	25	20	43	39	32	45	39	31	54	21
	Sous-total:	6	30	25	20	43	39	32	45	39	31	54	21
Servir de l'alcool à une personne ivre	Acc.					1							
	Sous-total:					1							
	Total:	6	30	25	20	44	39	32	45	39	31	54	21

Législation sur les élections

		2000	2013	2014	2015	2016	2017	2018	2019	2020	2021	2022	2023
	Acc.			1									
	Sous-total:			1									
	Total:			1									

Registre de population

		2000	2013	2014	2015	2016	2017	2018	2019	2020	2021	2022	2023
	Acc.	3	5	3	19	22	25	15	43	20	18	8	
	Sous-total:	3	5	3	19	22	25	15	43	20	18	8	
	Total:	3	5	3	19	22	25	15	43	20	18	8	

Carte d'identité

		2000	2013	2014	2015	2016	2017	2018	2019	2020	2021	2022	2023
Pas en possession	Acc.	3	2	1	6		6		1				
	Sous-total:	3	2	1	6		6		1				
Refus de présentation	Acc.		2		1	2	2	1		1		1	
	Sous-total:		2		1	2	2	1		1		1	
Non spécifié	Acc.		2									1	
	Sous-total:		2									1	
Autres	Acc.	2											
	Sous-total:	2											
	Total:	5	6	1	7	2	8	1	1	1		2	



Santé publique

		2000	2013	2014	2015	2016	2017	2018	2019	2020	2021	2022	2023
Interdiction de fumer	Acc.		1	2			1			2			
	Sous-total:		1	2			1			2			
Denrées alimentaires	Acc.	1	1							1			
	Sous-total:	1	1							1			
Exercice de la médecine vétérinaire	Acc.			1									
	Sous-total:			1									
Refus ou négligence respect mesures	Acc.									186	15	1	
	Sous-total:									186	15	1	
Autres	Acc.	2			2	1				104	48		
	Sous-total:	2			2	1				104	48		
	Total:	3	2	3	2	1	1			293	63	1	

Travail

		2000	2013	2014	2015	2016	2017	2018	2019	2020	2021	2022	2023
Règlement général protection du travail	Acc.				1		1						
	Sous-total:				1		1						
Commerce ambulant	Acc.	1	2	2		1							
	Sous-total:	1	2	2		1							
Rémunération profession réglementée	Acc.	2				1							
	Sous-total:	2				1							
Fraude sociale aux cotisations (travail au noir)	Acc.	1	1	2				2				1	
	Sous-total:	1	1	2				2				1	
Accès à l'exercice d'une profession	Acc.			1									
	Sous-total:			1									
	Total:	4	3	5	1	2	1	2				1	



Protection des revenus publics

		2000	2013	2014	2015	2016	2017	2018	2019	2020	2021	2022	2023
Douane et accises	Acc.									1			
	Sous-total:									1			
Taxe de circulation / TMC	Acc.								1				
	Sous-total:								1				
Fraude sociale aux allocations	Acc.			1	1	3						3	
	Sous-total:			1	1	3						3	
Fraude TVA	Acc.	3						1					
	Sous-total:	3						1					
Fraude fiscale - impôts sur le revenu	Acc.							1					1
	Sous-total:							1					1
Fraude autres revenus publics	Acc.	2											
	Sous-total:	2											
Non spécifié	Acc.							1					
	Sous-total:							1					
	Total:	5			1	1	3	3	1	1		3	1

Législation économique

		2000	2013	2014	2015	2016	2017	2018	2019	2020	2021	2022	2023
Sociétés	Acc.										1	1	
	Sous-total:										1	1	
	Total:										1	1	



Pratiques commerciales

		2000	2013	2014	2015	2016	2017	2018	2019	2020	2021	2022	2023
Pratiques du marché et protection du consommateur	Acc.						1						
	Sous-total:						1						
Réglementation des prix	Acc.									1			
	Sous-total:									1			
Registre de commerce	Acc.		1	1									
	Sous-total:		1	1									
Autres	Acc.	2	2	2	1		1		1		1	1	
	Sous-total:	2	2	2	1		1		1		1	1	
	Total:	2	3	3	1		2		1	1	1	1	

Code pénal militaire et milice

		2000	2013	2014	2015	2016	2017	2018	2019	2020	2021	2022	2023
Désertion	Acc.								1				
	Sous-total:								1				
	Total:								1				

Autres lois spéciales

		2000	2013	2014	2015	2016	2017	2018	2019	2020	2021	2022	2023
Infr. dans le secteur audiovisuel	Acc.	1											
	Sous-total:	1											
Dégradation involontaire câbles télécommunication	Acc.		1		1								
	Sous-total:		1		1								
Réorganisation judiciaire/continuité entreprises	Acc.											1	
	Sous-total:											1	
Autres	Acc.	2	1			3	3	3	3	8	11	3	2
	Sous-total:	2	1			3	3	3	3	8	11	3	2
	Total:	3	2		1	3	3	3	3	8	11	4	2

STATISTIQUES POLICIERES DE CRIMINALITE

LIEU DE PERPETRATION: COMMUNE

Bastogne

***ANNEXE III: DETAIL
FIGURES CRIMINELLES / PHENOMENES***



Bastogne

FC Vol moyen de transport

		2000	2013	2014	2015	2016	2017	2018	2019	2020	2021	2022	2023
Vol de voiture	Acc.	28	9	12	10	7	9	8	8	2	6	4	1
	Tent.	26	2	1	1		2	1					
	Total	54	11	13	11	7	11	9	8	2	6	4	1
Vol de moto	Acc.	2	1	2	1		1		2	1			
	Tent.												
	Total	2	1	2	1		1		2	1			
Carjacking	Acc.	1					1		1				
	Tent.		1										
	Total	1	1				1		1				
Homejacking	Acc.										1		
	Tent.				1								
	Total				1						1		
Vol dans les garages	Acc.	3		1	1		1						
	Tent.												
	Total	3		1	1		1						
Vol de vélomoteur	Acc.	11		1	3	1	4		2	1	1		
	Tent.												
	Total	11		1	3	1	4		2	1	1		
Vol de vélo	Acc.	16	7	8	5	8	1	5	3	2	6	9	1
	Tent.									1			
	Total	16	7	8	5	8	1	5	3	3	6	9	1



FC Cambriolage

		2000	2013	2014	2015	2016	2017	2018	2019	2020	2021	2022	2023
Cambriolage dans habitation	Acc.	40	58	48	41	27	39	44	46	20	31	49	11
	Tent.	26	32	29	13	16	27	15	31	18	19	30	8
	Total	66	90	77	54	43	66	59	77	38	50	79	19
Cambriolage ds entreprise ou commerce	Acc.	26	17	11	8	13	8	12	9	6	1	8	
	Tent.	15	17	8	4	7	8	5	6	4	4	7	1
	Total	41	34	19	12	20	16	17	15	10	5	15	1
Cambriolage ds service public ou bâtiment administ	Acc.	16	6	3	3	7	4	1	3		2	4	
	Tent.	2	4	3	3	1			3	3	1	2	
	Total	18	10	6	6	8	4	1	6	3	3	6	
Vol au béliier	Acc.	1								1			
	Total	1								1			
Cambriolage dans bâtiment (total)	Acc.	80	80	62	52	47	50	57	58	26	34	61	11
	Tent.	43	53	40	20	24	35	20	40	25	24	39	9
	Total	123	133	102	72	71	85	77	98	51	58	100	20

FC Vol autre

		2000	2013	2014	2015	2016	2017	2018	2019	2020	2021	2022	2023
Vol à main armée	Acc.	2	3		3	2	4	1	1		1	2	3
	Tent.	1	1			2	2		1	2		3	
	Total	3	4		3	4	6	1	2	2	1	5	3
Vol avec violence sans arme	Acc.	3	13	10	7	5	9	9	12	9	4	1	1
	Tent.		6	6	8	1	2	3	4	10	6	5	1
	Total	3	19	16	15	6	11	12	16	19	10	6	2
Vol dans ou sur un véhicule	Acc.	67	60	43	15	27	31	33	34	18	11	19	3
	Tent.	6	11	2	1	1	2	1	8	3	1	1	4
	Total	73	71	45	16	28	33	34	42	21	12	20	7
Vol d'armes et explosifs	Acc.	2		1	2	2	1	1	4		3	1	1
	Total	2		1	2	2	1	1	4		3	1	1



FC Vol autre

		2000	2013	2014	2015	2016	2017	2018	2019	2020	2021	2022	2023
Arrachage de sac à main	Acc.		2	1				1	1	1			
	Tent.		1										
	Total		3	1				1	1	1			
Vol à l'arraché	Acc.	1	3	1	1	1	5	3	5	5		2	1
	Tent.		1				1			1			
	Total	1	4	1	1	1	6	3	5	6		2	1
Vol à la tire	Acc.	19	12	14	8	15	9	13	12	4	6	7	6
	Tent.	1			1								
	Total	20	12	14	9	15	9	13	12	4	6	7	6
Vol à l'étalage	Acc.	27	34	38	21	22	36	56	35	31	16	49	11
	Tent.		1		1		1	1	4	1		1	
	Total	27	35	38	22	22	37	57	39	32	16	50	11
Vol par ruse	Acc.	4	1		6	4	11	3	6	1	1	3	
	Tent.		1			2				1		1	
	Total	4	2		6	6	11	3	6	2	1	4	
Vol de métaux	Acc.			7	4	7	1	3	4	2		2	
	Tent.			1									
	Total			8	4	7	1	3	4	2		2	
Vol sur les chantiers	Acc.	5	2	4	8	6	3	5	2	2	2	1	
	Tent.	1					1						
	Total	6	2	4	8	6	4	5	2	2	2	1	
Home-invasion	Acc.								1				
	Tent.		1										
	Total		1						1				
Vol d'animaux	Acc.	4		2	2	1	1	4	7	2		1	
	Tent.												
	Total	4		2	2	1	1	4	7	2		1	



FC Vol autre

		2000	2013	2014	2015	2016	2017	2018	2019	2020	2021	2022	2023
Vol de cargaison	Acc.						5	2	1	1			
	Tent.			1									
	Total			1			5	2	1	1			

Criminalité ICT

		2000	2013	2014	2015	2016	2017	2018	2019	2020	2021	2022	2023
Fraude de cartes de paiements	Acc.		10	8	2	17	5	6	4	5	8	6	
	Tent.					1	1						
	Total		10	8	2	18	6	6	4	5	8	6	

Phishing	Acc.						1		1				
	Total						1		1				

Ransomware	Acc.							2			1		
	Total							2			1		

Shouldersurfing	Acc.						1						
	Total						1						

Skimming	Acc.				11								
	Total				11								



FC Autre

		2000	2013	2014	2015	2016	2017	2018	2019	2020	2021	2022	2023
Violence contre les métiers d'intérêt général	Acc.		2	2	2	5	2	1	3	4	3	2	
	Tent.							1					
	Total		2	2	2	5	2	2	3	4	3	2	
Graffiti	Acc.		3	1	1	6	2	1	2	1	2	2	
	Tent.												
	Total		3	1	1	6	2	1	2	1	2	2	
Dégradation de voiture	Acc.	36	87	73	90	65	61	53	57	48	40	62	26
	Tent.		1										
	Total	36	88	73	90	65	61	53	57	48	40	62	26
Rixe au couteau	Acc.		2	1						1		1	
	Tent.												
	Total		2	1						1		1	



PH Violence intrafamiliale (VIF)

		2000	2013	2014	2015	2016	2017	2018	2019	2020	2021	2022	2023
VIF: physique, dans le couple	Acc.	8	25	39	19	29	32	37	55	41	41	52	6
	Tent.	1										1	
	Total	9	25	39	19	29	32	37	55	41	41	53	6
VIF: physique, envers des descendants	Acc.	2	4	4	1	6	3	5	4	14	17	10	2
	Tent.												
	Total	2	4	4	1	6	3	5	4	14	17	10	2
VIF: physique, envers d'autres membres	Acc.	23	2	7	10	4	13	9	5	12	15	16	3
	Tent.			1					1				
	Total	23	2	8	10	4	13	9	6	12	15	16	3
VIF: sexuelle, dans le couple	Acc.						1						
	Tent.												
	Total						1						
VIF: sexuelle, envers des descendants	Acc.		1	1	1		1	1		3	2	2	
	Tent.												
	Total		1	1	1		1	1		3	2	2	
VIF: psychique, dans le couple	Acc.	33	31	32	28	35	28	41	26	21	44	44	12
	Tent.						1						
	Total	33	31	32	28	35	29	41	26	21	44	44	12
VIF: psychique, envers des descendants	Acc.	1		2		1		1	4	2	4	5	4
	Tent.												
	Total	1		2		1		1	4	2	4	5	4
VIF: psychique, envers d'autres membres	Acc.			1	2	5	2	4	4	5	4	10	2
	Tent.												
	Total			1	2	5	2	4	4	5	4	10	2
VIF: économique, dans le couple	Acc.	2	1	3	2	3	3	4	6	3	9	15	4
	Tent.												
	Total	2	1	3	2	3	3	4	6	3	9	15	4
VIF: économique, envers des descendants	Acc.										2	1	
	Tent.												
	Total										2	1	
VIF: économique, envers d'autres membres	Acc.	10	15	8	9	5	6	8	6	4	3	6	
	Tent.												
	Total	10	15	8	9	5	6	8	6	4	3	6	



PH Hormones et dopage

		2000	2013	2014	2015	2016	2017	2018	2019	2020	2021	2022	2023
Dopage humain	Acc.		1										
	Total		1										
Engraissement illégal	Acc.			1									
	Total			1									

PH Drogues

		2000	2013	2014	2015	2016	2017	2018	2019	2020	2021	2022	2023
Vente de cocaïne	Acc.		1			4	2	3	4	6	8	17	3
	Total		1			4	2	3	4	6	8	17	3
Import-export de cocaïne	Acc.	1		1	3	2	3	1	1				
	Total	1		1	3	2	3	1	1				
Production de drogues synthétiques	Acc.						1						
	Total						1						
Import-export de drogues synthétiques	Acc.				1								
	Total				1								
Vente de drogues synthétiques	Acc.			2					2		1	2	
	Total			2					2		1	2	
Production de cannabis (culture)	Acc.		1	2	1	2		3	2	1		1	
	Total		1	2	1	2		3	2	1		1	
Import-export de cannabis en grande quantité	Acc.				1					1			
	Total				1					1			
Vente de cannabis en grande quantité	Acc.										1	1	
	Total										1	1	
Import-export d'héroïne	Acc.	1		2	3		3			1			
	Total	1		2	3		3			1			
Vente-traffic d'héroïne	Acc.		2	1	2	3	2		2	5		2	
	Total		2	1	2	3	2		2	5		2	



PH Trafic d'armes

		2000	2013	2014	2015	2016	2017	2018	2019	2020	2021	2022	2023
Commerce et production d'arme à feu et mun.	Acc.					1						1	
	Total					1						1	
Commerce et production d'arme non à feu	Acc.						1	1					
	Total						1	1					

PH Traite des êtres humains

		2000	2013	2014	2015	2016	2017	2018	2019	2020	2021	2022	2023
TEH - exploitation économique	Acc.								1				
	Total								1				
TEH - exploitation sexuelle	Acc.	1					2	1	1		1	1	
	Total	1					2	1	1		1	1	

PH Violence dans l'espace public

		2000	2013	2014	2015	2016	2017	2018	2019	2020	2021	2022	2023
Violence physique (transport public)	Acc.		5	3	1	3	4		4		3	2	
	Total		5	3	1	3	4		4		3	2	
Violence physique (voie publique)	Acc.	52	58	55	43	53	50	37	52	48	51	60	12
	Tent.			3	1			2	3		1	1	
	Total	52	58	58	44	53	50	39	55	48	52	61	12
Violence physique (autre endroit public)	Acc.	4	3	9	1	4	4	4	4	3	5	3	3
	Tent.			1		1							
	Total	4	3	10	1	5	4	4	4	3	5	3	3
Violence physique (endroit accessible au public)	Acc.	24	18	20	16	17	22	23	19	13	18	23	5
	Total	24	18	20	16	17	22	23	19	13	18	23	5
Violence sexuelle (transport public)	Acc.	1	1	1				1					
	Total	1	1	1				1					
Violence sexuelle (voie publique)	Acc.			2	1	5	3	7	4	3	4	5	3
	Total			2	1	5	3	7	4	3	4	5	3



PH Violence dans l'espace public

		2000	2013	2014	2015	2016	2017	2018	2019	2020	2021	2022	2023
Violence sexuelle (autre endroit public)	Acc.			1	3					1		1	
	Total			1	3					1		1	
Violence sexuelle (endroit accessible au public)	Acc.			1		2	2	3	3	3	2	5	
	Total			1		2	2	3	3	3	2	5	
Violence psychique (transport public)	Acc.			2		3	1	1	2		2	4	
	Total			2		3	1	1	2		2	4	
Violence psychique (voie publique)	Acc.	18	44	50	44	42	53	36	42	43	38	42	11
	Total	18	44	50	44	42	53	36	42	43	38	42	11
Violence psychique (autre endroit public)	Acc.	4	6	6	5	4	5	4	16	10	7	3	2
	Total	4	6	6	5	4	5	4	16	10	7	3	2
Violence psychique (endroit accessible au public)	Acc.	13	16	18	17	23	30	21	18	11	14	17	8
	Total	13	16	18	17	23	30	21	18	11	14	17	8
Vol à main armée (voie publique)	Acc.	2	3		1								1
	Tent.	1											
	Total	3	3		1								1
Vol à main armée (autre endroit public)	Acc.					1							
	Total					1							
Vol à main armée (endroit accessible au public)	Acc.				1	1	1	1	1			1	
	Tent.		1			1	2		1	1		2	
	Total		1		1	2	3	1	2	1		3	
Vol avec violence sans arme (voie publique)	Acc.		8	5	3	1	3	4	4	5	1		
	Tent.		1	1	1			1		3	2		
	Total		9	6	4	1	3	5	4	8	3		
Vol avec violence sans arme (autre endroit public)	Acc.					1							
	Total					1							



PH Violence dans l'espace public

		2000	2013	2014	2015	2016	2017	2018	2019	2020	2021	2022	2023
Vol avec violence sans arme (endr. acces. au pub.)	Acc.		2		2		4	3	1	3	1		1
	Tent.			1							1		
	Total		2	1	2		4	3	1	3	2		1

PH Autre

		2000	2013	2014	2015	2016	2017	2018	2019	2020	2021	2022	2023
Faux policiers	Acc.				1								
	Tent.		1			1							
	Total		1		1	1							
Terrorisme, extrémisme et radicalisme	Acc.	2			1					1			
	Total	2			1					1			
Cyberharcèlement	Acc.	4	7		2	4	3	1	2	1	1	3	2
	Total	4	7		2	4	3	1	2	1	1	3	2
Fraude à l'identité	Acc.	3	17	10	4	11	12	8	6	10	12	11	5
	Total	3	17	10	4	11	12	8	6	10	12	11	5

STATISTIQUES POLICIERES DE CRIMINALITE

LIEU DE PERPETRATION: COMMUNE

Bastogne

***ANNEXE IV: FAITS ENREGISTRES
NON CRIMINELS***



Bastogne

Faits non criminels

Maladies / Décès / Disparition

	2000	2013	2014	2015	2016	2017	2018	2019	2020	2021	2022	2023
Suicide	6	9	10	11	15	12	6	19	12	4	13	2
Personne malade	1	12	7	9	8	14	8	8	12	20	3	6
Décès suspect	2	1			2				1		1	1
Décès naturel		2	4	1	4	6	6	2	4	2	6	1
Disparition (personne disparue)	6	6	3	6	8	4	7	11	6	3	6	1
Accident (sauf roulage)	7	7	4	9	4	7	11	4	7	9	6	2
Personne amnésique						1						
Total	22	37	28	36	41	44	38	44	42	38	35	13

Appels

	2000	2013	2014	2015	2016	2017	2018	2019	2020	2021	2022	2023
Alarme	3		1	1								
Appels		1	1		3	1			1	3	3	
Total	3	1	2	1	3	1			1	3	3	

Problèmes sociaux

	2000	2013	2014	2015	2016	2017	2018	2019	2020	2021	2022	2023
Différends familiaux	43	39	44	27	33	35	25	57	72	106	144	30
Différend (pas de coups)	16	12	12	17	7	15	16	15	19	20	26	5
Affaire civile	2	6	5	3	2	3	1		3	2	1	
Protection de la jeunesse	13	10	8	3	8	8	5	7	5	4	9	
Autres	15	5	2	2	4		2	2	2	3	2	
Total	89	72	71	52	54	61	49	81	101	135	182	35



Catastrophes

	2000	2013	2014	2015	2016	2017	2018	2019	2020	2021	2022	2023
Fuite de gaz			1		1		1	1		1		
Inondation											1	
Problèmes causés par l'eau			1									
Dégâts eau									1			
Autres			1					1			1	
Total			3		1		1	2	1	1	2	

Ordre public

	2000	2013	2014	2015	2016	2017	2018	2019	2020	2021	2022	2023
Troubles		16	11	6	19	22	21	31	22	28	35	12
Autres	1											
Total	1	16	11	6	19	22	21	31	22	28	35	12

Agissements suspects

	2000	2013	2014	2015	2016	2017	2018	2019	2020	2021	2022	2023
	6	22	8	15	5	10	11	9	7	9	21	2
Total	6	22	8	15	5	10	11	9	7	9	21	2

Objets trouvés

	2000	2013	2014	2015	2016	2017	2018	2019	2020	2021	2022	2023
	3		1	1	1	1	1	3				
Total	3		1	1	1	1	1	3				



Objets perdus

	2000	2013	2014	2015	2016	2017	2018	2019	2020	2021	2022	2023
	46	256	322	298	374	363	393	413	344	395	427	69
Total	46	256	322	298	374	363	393	413	344	395	427	69

Autres non-infractions

	2000	2013	2014	2015	2016	2017	2018	2019	2020	2021	2022	2023
Ordonnance de capture		2	2		2	1	2		1			
Non-respect des conditions		3		2	16	30	37	48	38	52	63	6
Procès-verbal d'information	20	86	62	41	24	24	14	25	22	16	19	6
Notification		7	14	23	8	12	17	27	18	25	22	5
Dégradation involontaire câbles (non-télécom)				1			1					
Comportement lié à une radicalisation violente									1			
Demande signalement surveillance électronique											8	1
Fonction de contrôle armes					1	1	2		3	10	34	15
Autres non infractions	17											
Total	37	98	78	67	51	68	73	100	83	103	146	33