

STATISTIQUES POLICIERES DE CRIMINALITE

LIEU DE PERPETRATION: COMMUNE

Aubange

2000 - Trimestre 1 2023

Police fédérale - DGRIDRIIBIPOL

STATISTIQUES POLICIERES DE CRIMINALITE

LIEU DE PERPETRATION: COMMUNE

Aubange

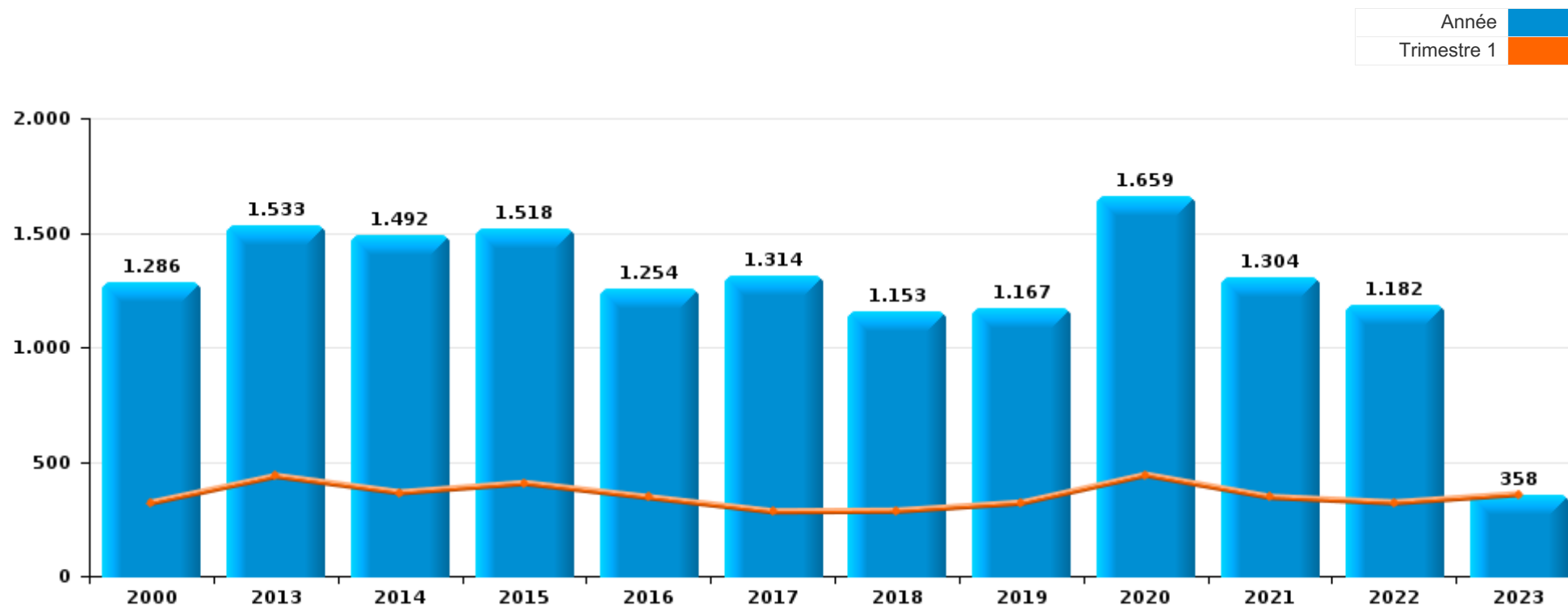
PARTIE I : INFRACTIONS JUDICIAIRES

CRIMINALITE ENREGISTREE COMMISE AU NIVEAU DE LA COMMUNE



Aubange

	2000	2013	2014	2015	2016	2017	2018	2019	2020	2021	2022	2023
Nombre total des délits	1.286	1.533	1.492	1.518	1.254	1.314	1.153	1.167	1.659	1.304	1.182	358



FPF/DGR/DRI/BIPOL - Statistiques policières de criminalité (date de clôture: 22/09/2023)

Les données pour les années 2001 jusqu'à 2012 ne sont plus publiées mais restent disponibles sur demande auprès du service BIPOL.

Les données pour 2023 ne concernent que le 1er trimestre.



Aubange

	2000	2013	2014	2015	2016	2017	2018	2019	2020	2021	2022	2023
Vol et extorsion	464	441	386	381	256	289	228	221	220	232	217	42
Drogues	103	140	183	194	144	191	154	149	184	204	152	38
Dégradation de la propriété	208	164	170	170	150	134	135	166	169	150	145	25
Infr. contre l'intégrité physique	110	123	133	130	135	155	131	128	106	131	134	41
Législation sur les étrangers	3	138	195	182	111	81	61	39	20	22	41	10
Infr. contre la sécurité publique	69	73	55	74	69	63	63	70	57	48	64	20
Infr. contre autres valeurs morales et sentiments	34	72	64	58	76	64	61	70	70	74	62	14
Fraude	45	39	34	55	35	58	66	82	78	75	82	49
Santé publique					1			2	496	91		
Armes et explosifs	15	55	42	61	40	47	50	35	29	42	32	13
Infr. contre la foi publique	26	70	34	20	43	48	31	33	33	19	28	11
Ivresse et alcool	16	36	23	42	46	41	32	32	16	33	33	16
Criminalité informatique		15	14	13	19	20	21	26	47	66	67	18
Infr. contre l'autorité publique	17	43	36	36	27	21	20	22	22	35	26	5
Infr. contre les mœurs	14	13	21	24	24	24	30	19	29	16	23	8
Infr. contre la famille	54	33	25	15	21	14	10	5	6	5		
Protection de la jeunesse	10	6	16	14	12	15	16	22	20	19	15	5
Environnement	31	9	9	8	7	4	8	3	9	10	30	30
Code pénal social		12	9	19	2	10	13	10	3	2	3	
Carte d'identité	4	9	11	5	8	8	1	4	14	3	2	
Protection de la personne	3	5	6	4	10	6	3	6	6	9	7	4
Infr. relative au statut juridique de l'enfant	1	13	2	2	4	6	3	11	5	4	2	1
Autres lois spéciales	4	6	6	4	3	6	2	1	4	4	1	1
Travail	9	5	6	1	3	2	2	2	2	3	6	1
Contravention Code pénal	35											
Infr. contre la liberté individuelle	1	3	1	3	2	3	2	2	2	2		1
Traite des êtres humains		3	1		2	2		2	3		2	
Marchand de sommeil		1	3		2			1	1	1	2	2
Registre de population			1				1		4	2	3	2
Pratiques commerciales	1		3	3			1	2	1			1
Protection des revenus publics		4	1		1	1	1	1	1	1		
Sécurité privée	8						1		1			
Hormones et dopage		2	2		1		4					
Exercice illégal de l'autorité publique						1	2			1		
Provocation crime ou délits											3	
Législation économique								1	1			
Législation sur les élections	1											
Sous-total	1.286	1.533	1.492	1.518	1.254	1.314	1.153	1.167	1.659	1.304	1.182	358
Contravention règlement policier local		101	130	146	131	151	133	236	40	21	79	24
Sous-total		101	130	146	131	151	133	236	40	21	79	24
Total	1.286	1.634	1.622	1.664	1.385	1.465	1.286	1.403	1.699	1.325	1.261	382

FPF/DGR/DR1/BIPOL - Statistiques policières de criminalité (date de clôture: 22/09/2023)

Les données pour les années 2001 jusqu'à 2012 ne sont plus publiées mais restent disponibles sur demande auprès du service BIPOL.

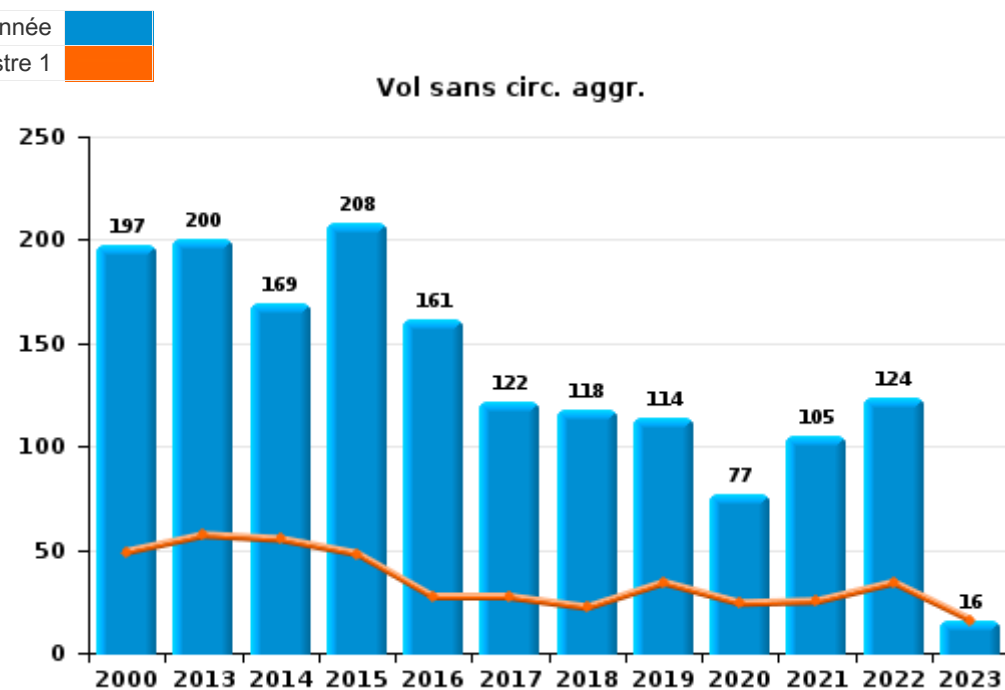
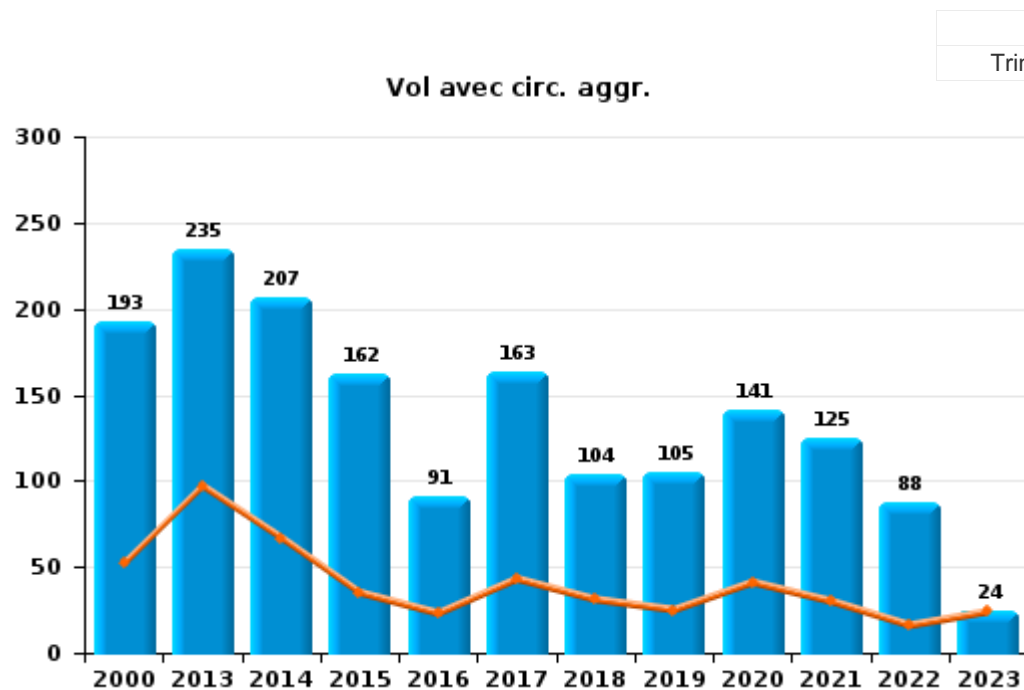
Les données pour 2023 ne concernent que le 1er trimestre.



I.1. Catégorie des infractions : Vol et extorsion (top 5 des infractions au niveau national 2022)

Aubange

	2000	2013	2014	2015	2016	2017	2018	2019	2020	2021	2022	2023
Vol avec circ. agr.	193	235	207	162	91	163	104	105	141	125	88	24
Vol sans circ. agr.	197	200	169	208	161	122	118	114	77	105	124	16
Vol non spécifié	74	3	3	4	3	2	1		1	1	3	
Extorsion		3	7	6	1	2	5	2	1	1	2	2
Autres				1								
Total	464	441	386	381	256	289	228	221	220	232	217	42

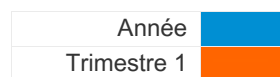




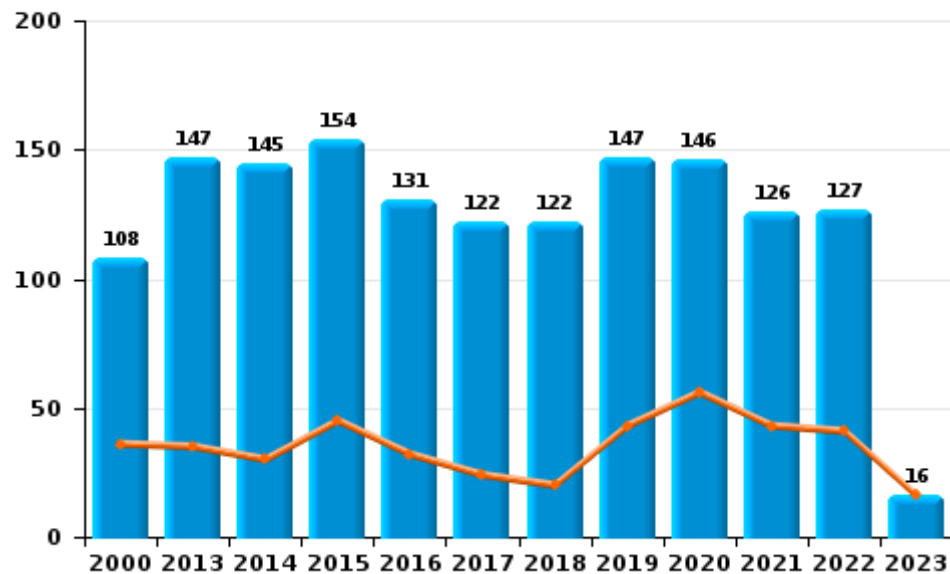
I.2. Catégorie des infractions : Dégradation de la propriété (top 5 des infractions au niveau national 2022)

Aubange

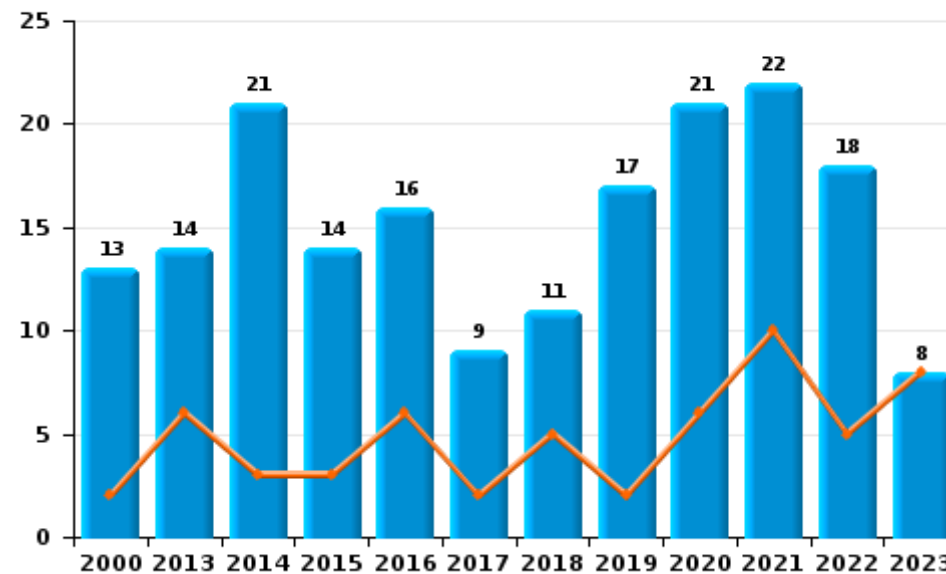
	2000	2013	2014	2015	2016	2017	2018	2019	2020	2021	2022	2023
Vandalisme	108	147	145	154	131	122	122	147	146	126	127	16
Destruction, dénaturation, dégradation	87	3	4	2	3	3	2	2	2	2		1
Incendie volontaire	6	12	16	6	11	6	6	9	11	12	9	2
Incendie involontaire	7	2	5	8	5	3	5	8	10	10	9	6
Total	208	164	170	170	150	134	135	166	169	150	145	25



Vandalisme



Incendie



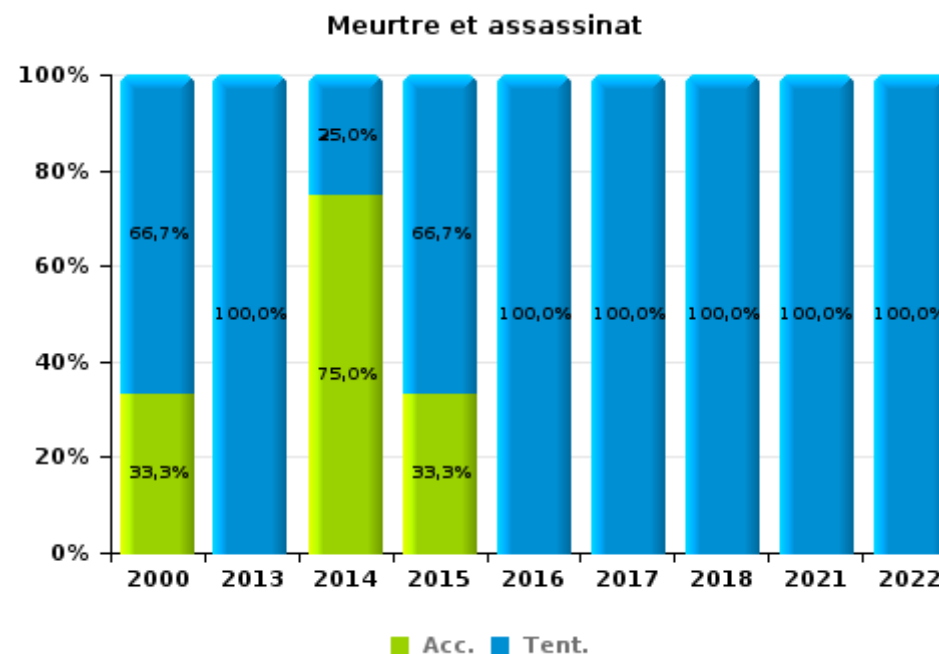
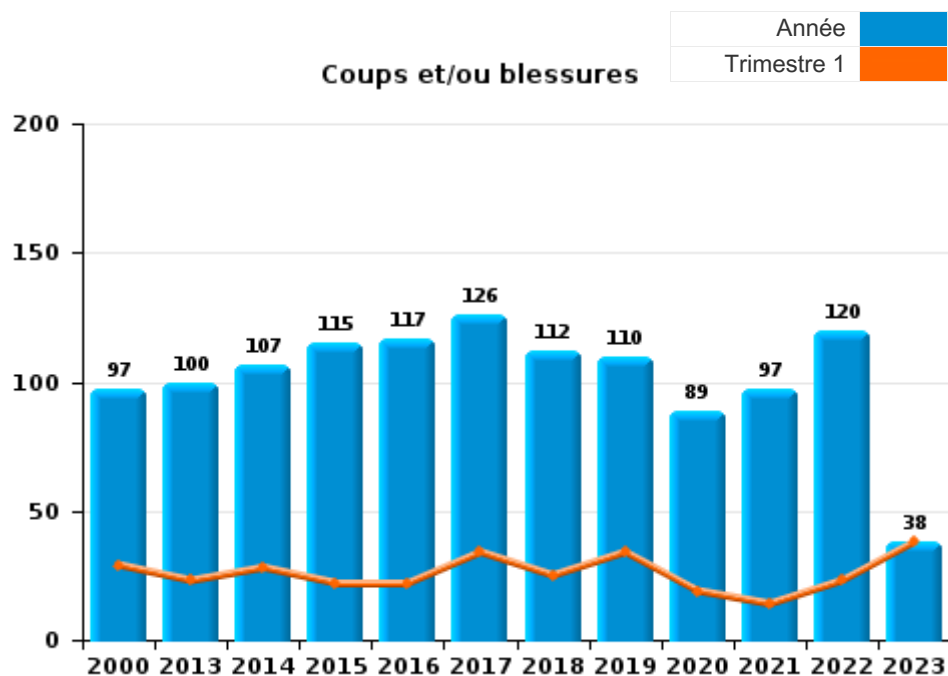
FPF/DGR/DRI/BIPOL - Statistiques policières de criminalité (date de clôture: 22/09/2023)
 Les données pour les années 2001 jusqu'à 2012 ne sont plus publiées mais restent disponibles sur demande auprès du service BIPOL.
 Les données pour 2023 ne concernent que le 1er trimestre.



I.3. Catégorie des infractions : Infr. contre l'intégrité physique (top 5 des infractions au niveau national 2022)

Aubange

	2000	2013	2014	2015	2016	2017	2018	2019	2020	2021	2022	2023
Coups et/ou blessures	97	100	107	115	117	126	112	110	89	97	120	38
Autres	10	20	22	12	15	27	17	18	17	29	13	3
Meurtre et assassinat	3	3	4	3	3	2	2			5	1	
Total	110	123	133	130	135	155	131	128	106	131	134	41



FPF/DGR/DRI/BIPOL - Statistiques policières de criminalité (date de clôture: 22/09/2023)
 Les données pour les années 2001 jusqu'à 2012 ne sont plus publiées mais restent disponibles sur demande auprès du service BIPOL.
 Les données pour 2023 ne concernent que le 1er trimestre.



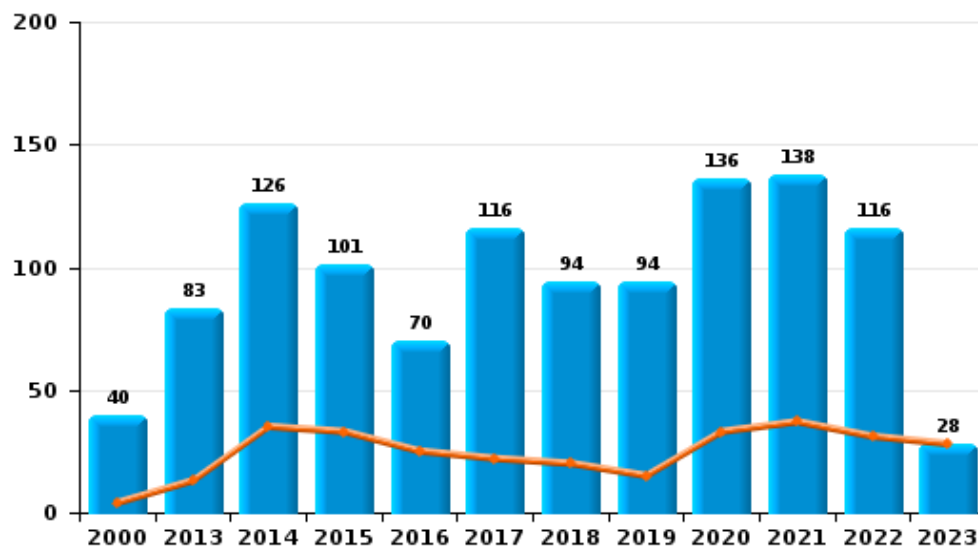
I.4. Catégorie des infractions : Drogues (top 5 des infractions au niveau national 2022)

Aubange

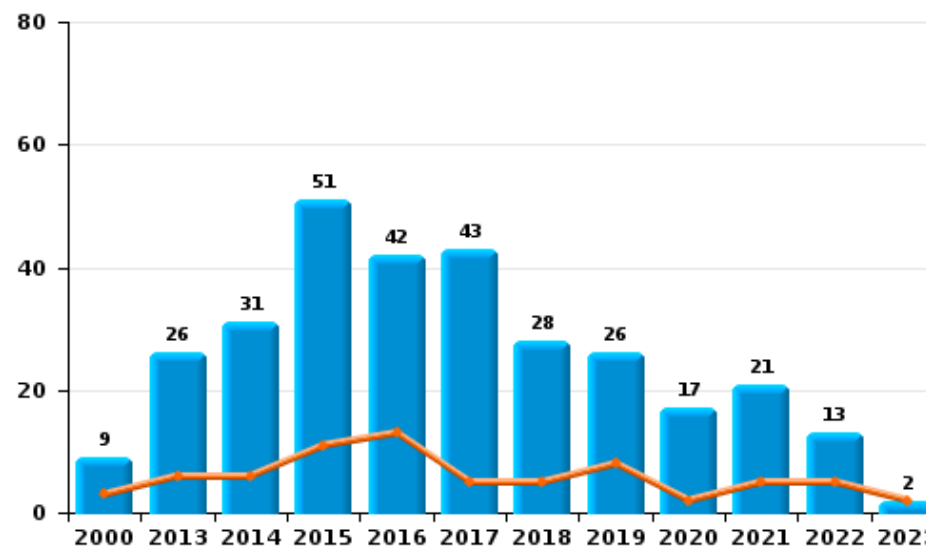
	2000	2013	2014	2015	2016	2017	2018	2019	2020	2021	2022	2023
Détention	40	83	126	101	70	116	94	94	136	138	116	28
Commerce	9	26	31	51	42	43	28	26	17	21	13	2
Importation et exportation	9	22	16	30	25	25	22	17	24	27	18	5
Usage	42	3	2	2	1		1	4		7	3	1
Autres	3	6	6	6	4	2	4	2	6	7	2	
Fabrication			2	4	2	5	5	6	1	4		2
Total	103	140	183	194	144	191	154	149	184	204	152	38



Détention



Commerce





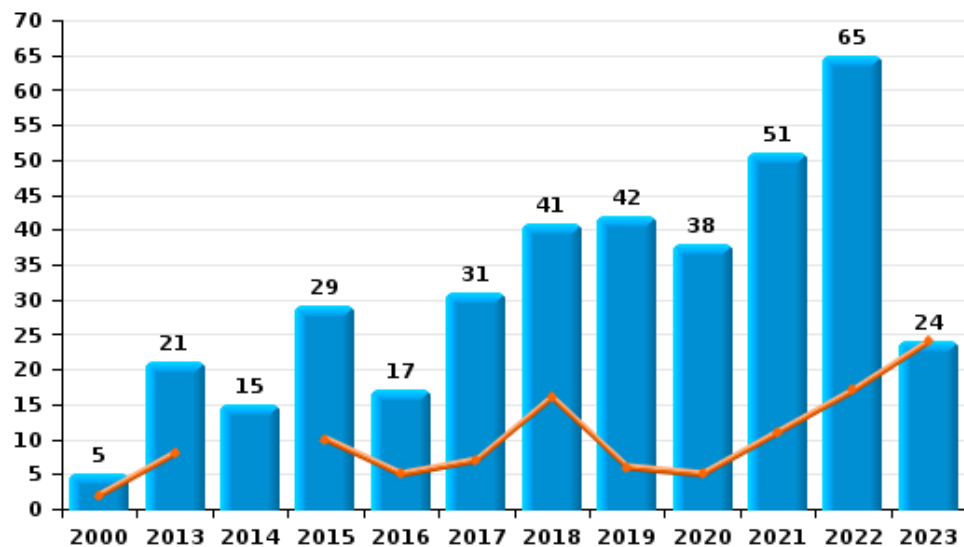
I.5. Catégorie des infractions : Fraude (top 5 des infractions au niveau national 2022)

Aubange

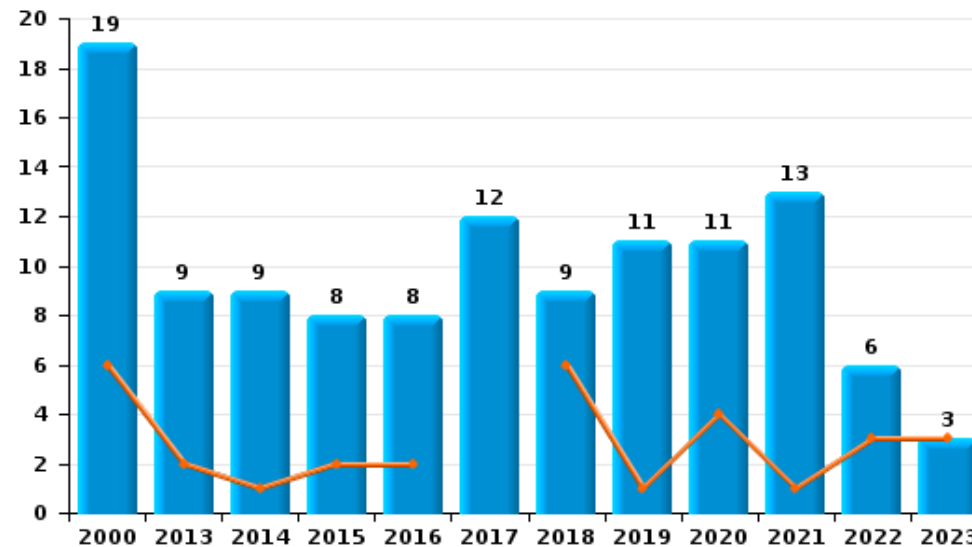
	2000	2013	2014	2015	2016	2017	2018	2019	2020	2021	2022	2023
Escroquerie	5	21	15	29	17	31	41	42	38	51	65	24
Abus de confiance et infr. apparentées	19	9	9	8	8	12	9	11	11	13	6	3
Détournement et destruction frauduleuse	9	5	2	7	5	7	7	20	17	6	6	20
Fraudes: Autres	6	1	4	2		3	5	7	10	3	2	1
Recel	4	2	1	6	4	4	4	2	1	1	2	1
Grivèlerie	2	1	2	1	1						1	
Infr. liées à l'insolvabilité			1	2		1			1	1		
Total	45	39	34	55	35	58	66	82	78	75	82	49



Escroquerie



Abus de confiance et infr. apparentées



FPF/DGR/DRI/BIPOL - Statistiques policières de criminalité (date de clôture: 22/09/2023)

Les données pour les années 2001 jusqu'à 2012 ne sont plus publiées mais restent disponibles sur demande auprès du service BIPOL.

Les données pour 2023 ne concernent que le 1er trimestre.

STATISTIQUES POLICIERES DE CRIMINALITE

LIEU DE PERPETRATION: COMMUNE

Aubange

PARTIE II : FIGURES CRIMINELLES / PHENOMENES



Aubange

FC Vol moyen de transport

	2000	2013	2014	2015	2016	2017	2018	2019	2020	2021	2022	2023
Vol de voiture	41	15	20	21	13	17	11	10	18	16	9	
Vol de moto	2	3	2	2	1	1	3	2	1	4	4	
Carjacking	1		3	1		1			1		1	
Homejacking							2					
Vol dans les garages		3	1	3	1	1				1		
Vol de vélomoteur	11	1		3	1	1	1	1	3	1		
Vol de vélo	10	4	4	7	5	4	4	8	11	4	6	

FC Cambriolage

	2000	2013	2014	2015	2016	2017	2018	2019	2020	2021	2022	2023
Cambriolage dans habitation	79	107	66	60	42	73	48	48	90	61	41	12
Cambriolage ds entreprise ou commerce	26	27	18	18	12	24	14	14	6	14	4	4
Cambriolage ds service public ou bâtiment administ	16	10	6	6	3	4	2		4	2	3	1
Vol au bélier				1		4						
Cambriolage dans bâtiment (total)	120	143	90	84	57	101	64	62	100	77	48	17



FC Vol autre

	2000	2013	2014	2015	2016	2017	2018	2019	2020	2021	2022	2023
Vol à main armée	4	7	11	10	3	4	6		2	4	4	
Vol avec violence sans arme	4	21	29	22	17	7	17	7	4	8	9	4
Vol dans ou sur un véhicule	92	91	83	94	41	42	27	29	24	44	39	5
Sacjacking dans une voiture								1				
Vol d'armes et explosifs	3	2	2	1	4	1	1	2	2	3	1	
Steaming				1								
Arrachage de sac à main	1	1	6		2		1					
Vol à l'arraché	1	4	10	1	8	4	8	2		4		2
Vol à la tire	8	11	8	10	13	9	7	3	1	1	4	1
Vol à l'étalage	11	6	11	8	6	14	3	2	4	2	9	1
Vol par ruse	11	6	6	2	7	2	5	1	1		2	
Vol de métaux	1	7	19	5	1	3	2	1	2	5	5	
Vol sur les chantiers	6	6	2	7	2	4	3	4	1	4	5	1
Home-invasion							1				1	
Vol d'animaux	5	3	2	2	1		2				3	
Vol de cargaison		1				2		5	5	2		

Criminalité ICT

	2000	2013	2014	2015	2016	2017	2018	2019	2020	2021	2022	2023
Fraude de cartes de paiements			1	6	4	6	5	3	9	5		3
Phishing			1		1		1				4	1
Shouldersurfing						2	1	1				
Skimming				1			1					



FC Autre

	2000	2013	2014	2015	2016	2017	2018	2019	2020	2021	2022	2023
Violence contre les métiers d'intérêt général		2	5	4	7		4	4	4	2	2	
Viol collectif							1	1				
Graffiti	3		4	6	1	1	1	1		3	6	
Dégradation de voiture	13	77	72	77	58	51	64	62	71	58	53	7
Rixe au couteau	1	1	1	1						1		

PH Violence intrafamiliale (VIF)

	2000	2013	2014	2015	2016	2017	2018	2019	2020	2021	2022	2023
VIF: physique, dans le couple	7	29	27	37	44	43	46	36	28	35	41	14
VIF: physique, envers des descendants	3	2	5	8	3	7	6	8	11	6	9	4
VIF: physique, envers d'autres membres	21	4	4	13	5	10	8	8	11	6	12	1
VIF: sexuelle, dans le couple			2		1	1	1	1	1	1		1
VIF: sexuelle, envers des descendants			1	1	7		2		4		2	
VIF: psychique, dans le couple	33	36	19	21	34	27	28	27	19	22	13	3
VIF: psychique, envers des descendants			1		1		2	1	1		2	
VIF: psychique, envers d'autres membres			1	2	1	3	7	3	2	1	2	
VIF: économique, dans le couple		5		5	4	1	5	8	7	5	5	1
VIF: économique, envers des descendants				1			1	1			1	
VIF: économique, envers d'autres membres	24	14	12	3	7	7	2	3	3	2	1	

PH Hormones et dopage

	2000	2013	2014	2015	2016	2017	2018	2019	2020	2021	2022	2023
Dopage humain		2	2		1		5					



PH Drogues

	2000	2013	2014	2015	2016	2017	2018	2019	2020	2021	2022	2023
Vente de cocaïne		2	9	14	12	6	7	8	7	6	2	
Import-export de cocaïne				3	3	1	3	3	2	6	5	
Import-export de drogues synthétiques							1	1	2	2	1	
Vente de drogues synthétiques					1					1	2	
Production de cannabis (culture)			2	2	1	1	2	2		2		
Import-export de cannabis en grande quantité			1	1		1		2				
Vente de cannabis en grande quantité				1	1			2		1	2	
Import-export d'héroïne		4	2	6	3	4		1	3	4	1	
Vente-traffic d'héroïne		10	15	23	16	12	9	2	4	4	1	

PH Trafic d'armes

	2000	2013	2014	2015	2016	2017	2018	2019	2020	2021	2022	2023
Commerce et production d'arme à feu et mun.				5				2		1		

PH Traite des êtres humains

	2000	2013	2014	2015	2016	2017	2018	2019	2020	2021	2022	2023
TEH - exploitation économique		1	1		1	1		2				
TEH - exploitation sexuelle		3	2		2	1			4		2	2



PH Violence dans l'espace public

	2000	2013	2014	2015	2016	2017	2018	2019	2020	2021	2022	2023
Violence physique (transport public)	1	1	2		1		2	1	1		4	
Violence physique (voie publique)	26	44	44	52	40	47	30	32	39	37	42	14
Violence physique (autre endroit public)	1	5	4	3	1	1		1	1	1	2	
Violence physique (endroit accessible au public)	20	17	23	11	8	19	15	14	7	11	11	2
Violence sexuelle (transport public)		1								1	2	
Violence sexuelle (voie publique)	1	2	4	4	3	2	2	2	6		3	1
Violence sexuelle (autre endroit public)	2	1	1			3						
Violence sexuelle (endroit accessible au public)	2	1		1	4	1	1	2			1	1
Violence psychique (transport public)			1		1	4	1	1	2		1	
Violence psychique (voie publique)	35	46	50	47	45	42	33	35	42	43	36	14
Violence psychique (autre endroit public)	4	7	4	4	4	3	2	6	3	7	6	2
Violence psychique (endroit accessible au public)	18	12	12	17	7	13	7	9	14	6	2	2
Vol à main armée (transport public)			1									
Vol à main armée (voie publique)	2	3	5	3	1	1	2		1	1	2	
Vol à main armée (autre endroit public)						1						
Vol à main armée (endroit accessible au public)	1	2	4	3	1	2			1	1		
Vol avec violence sans arme (voie publique)	1	10	17	13	11	4	8	4	3	6	5	2
Vol avec violence sans arme (autre endroit public)			1	2				1				
Vol avec violence sans arme (endr. acces. au pub.)	2	6	5	3	3	2	3	1	1			

PH Autre

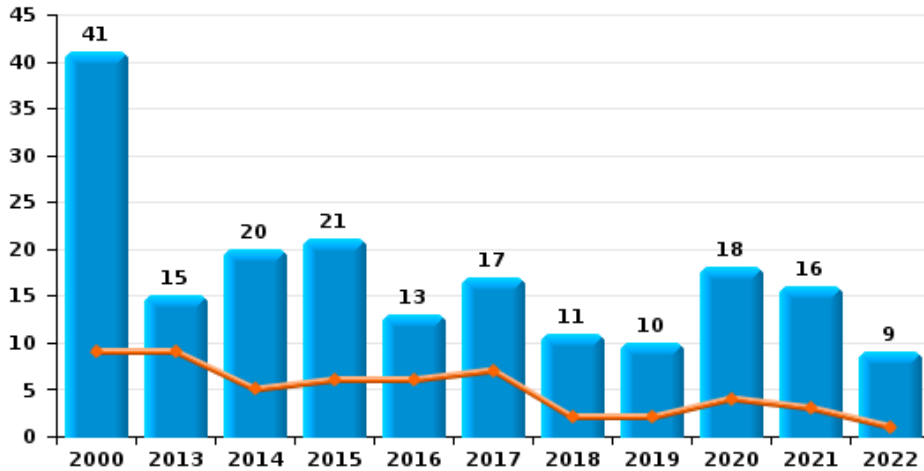
	2000	2013	2014	2015	2016	2017	2018	2019	2020	2021	2022	2023
Faux policiers		1	1		1		2				3	
Terrorisme, extrémisme et radicalisme									1			
Cyberharcèlement	3	6	8	9	13	6	10	9	3	7	3	2
Fraude à l'identité	5	6	14	18	16	16	12	13	18	10	13	5



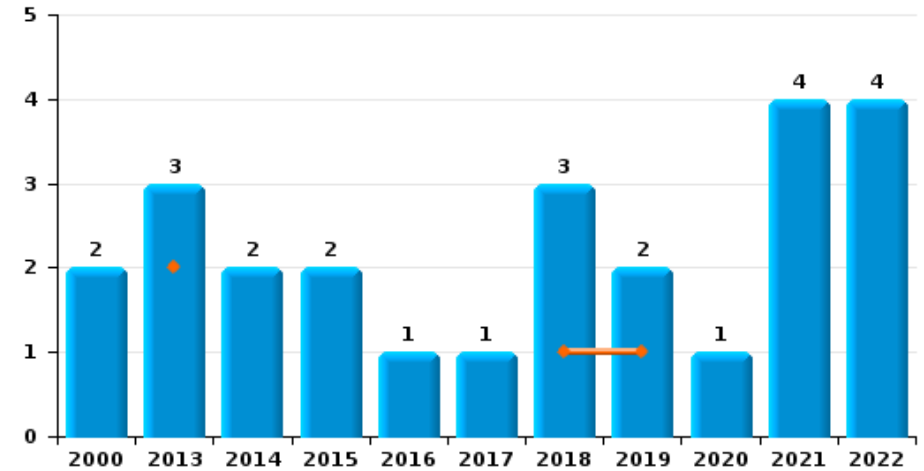
Aubange

Année	■
Trimestre 1	■

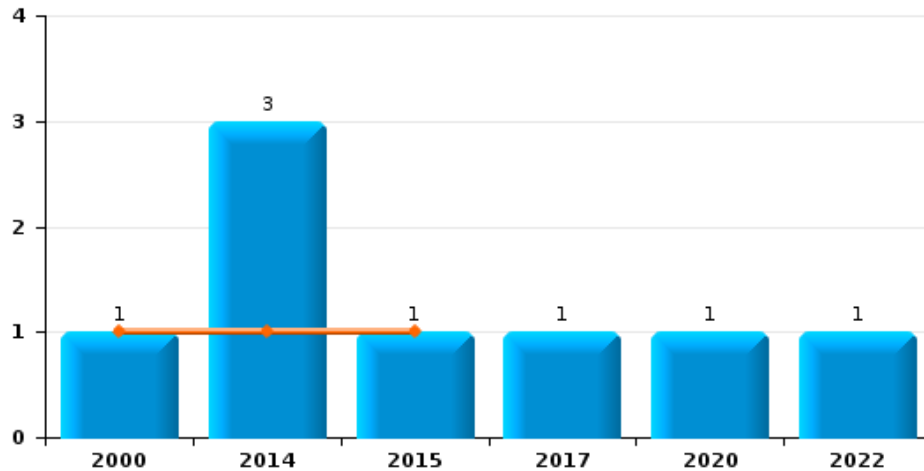
Vol de voiture



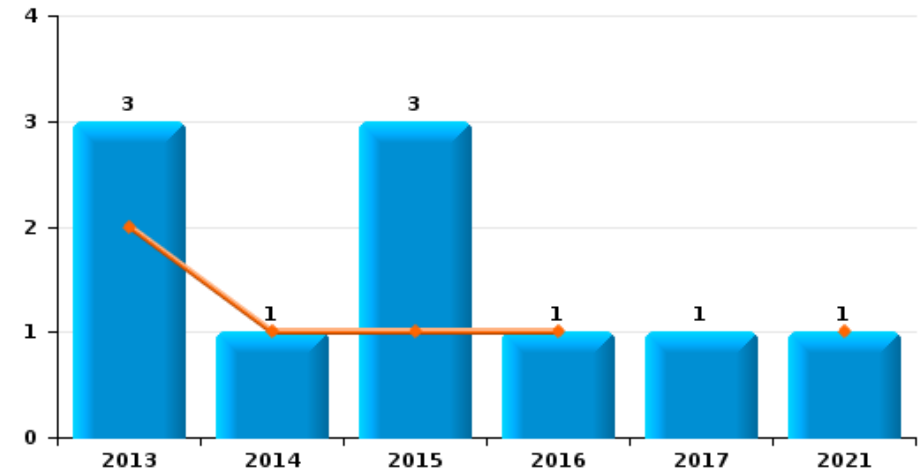
Vol de moto



Carjacking

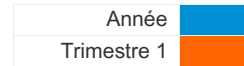


Vol dans les garages

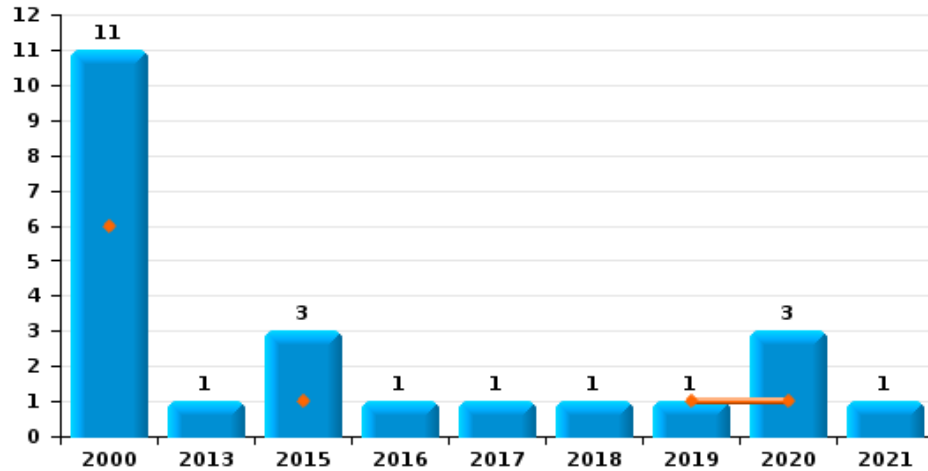




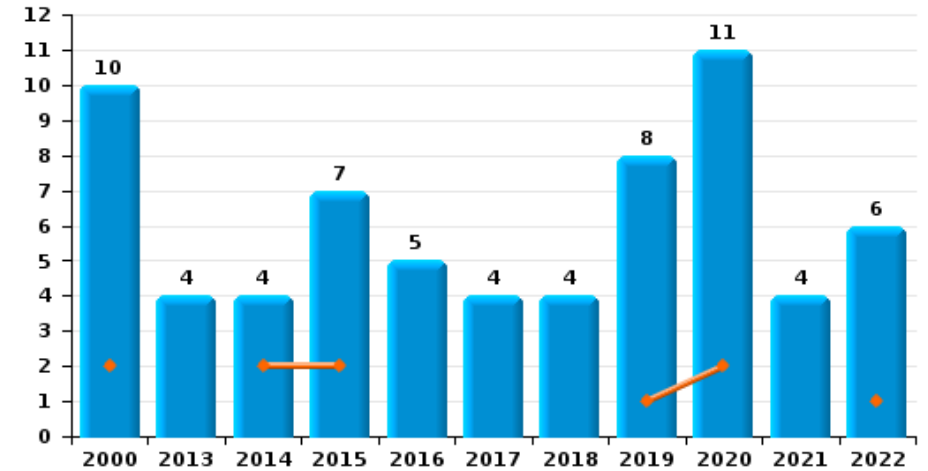
Aubange



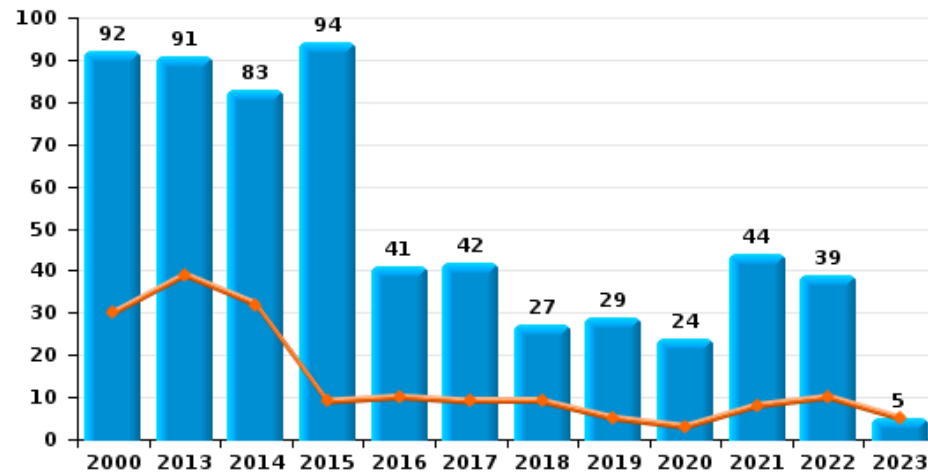
Vol de vélomoteur



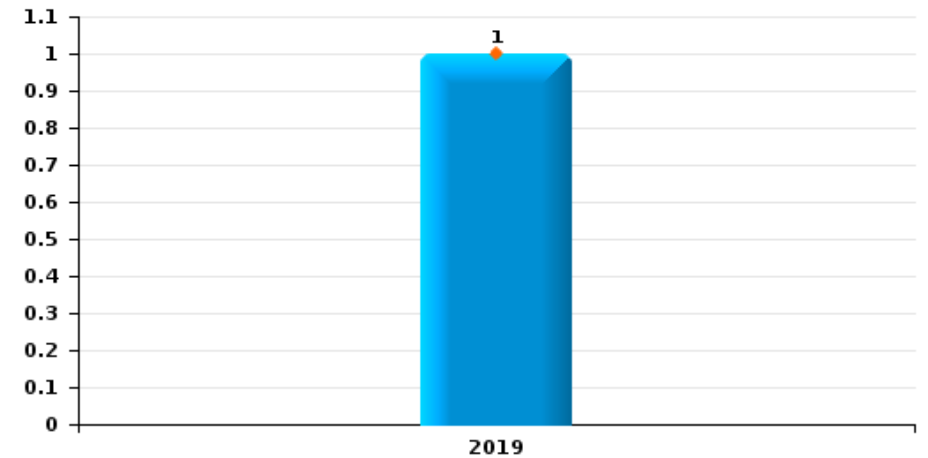
Vol de vélo



Vol dans ou sur un véhicule



Sacjacking dans une voiture

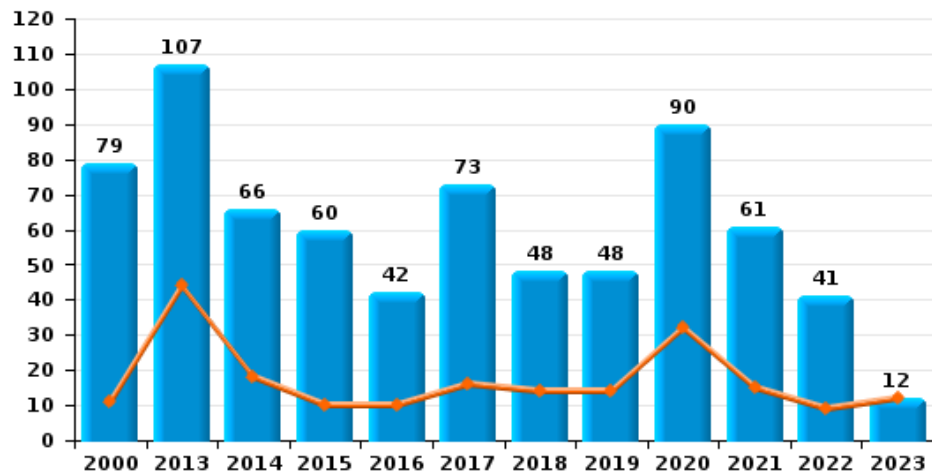




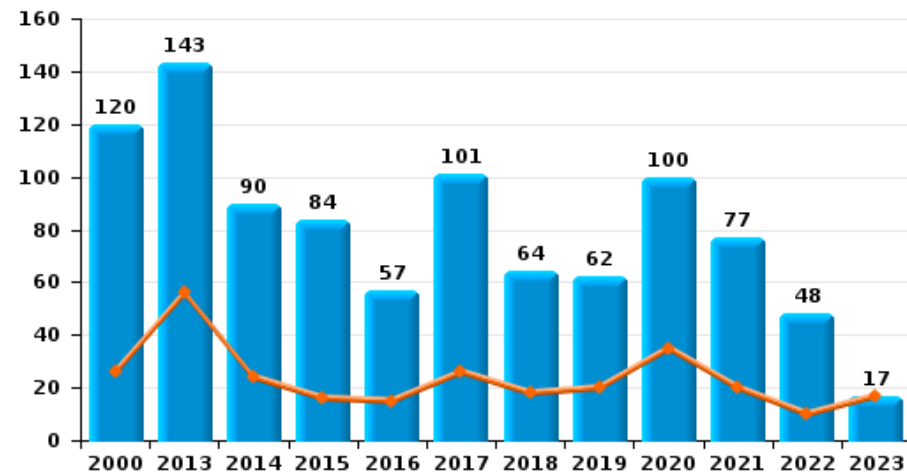
Aubange

Année ■
Trimestre 1 ■

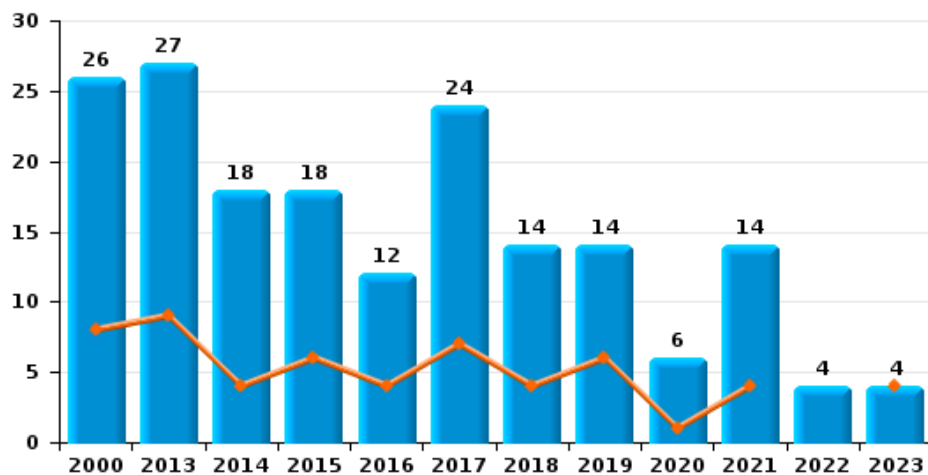
Cambriolage dans habitation



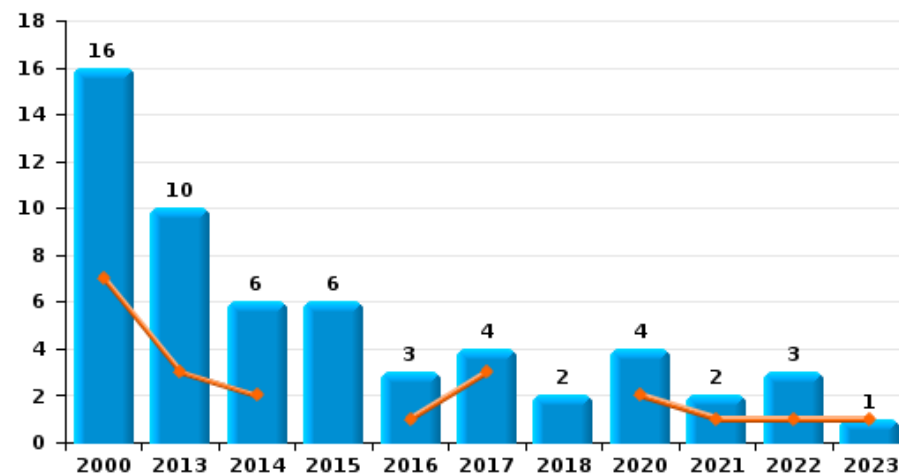
Cambriolage dans bâtiment (total)



Cambriolage ds entreprise ou commerce

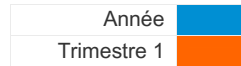


Cambriolage ds service public ou bâtiment administratif

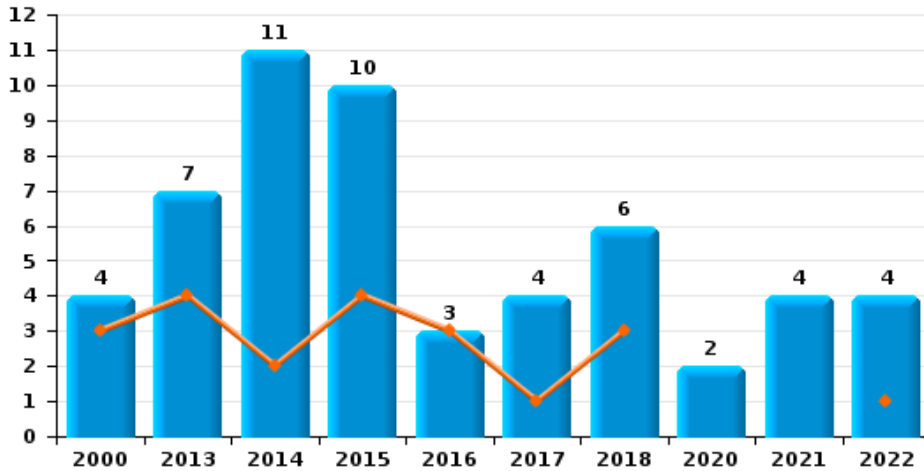




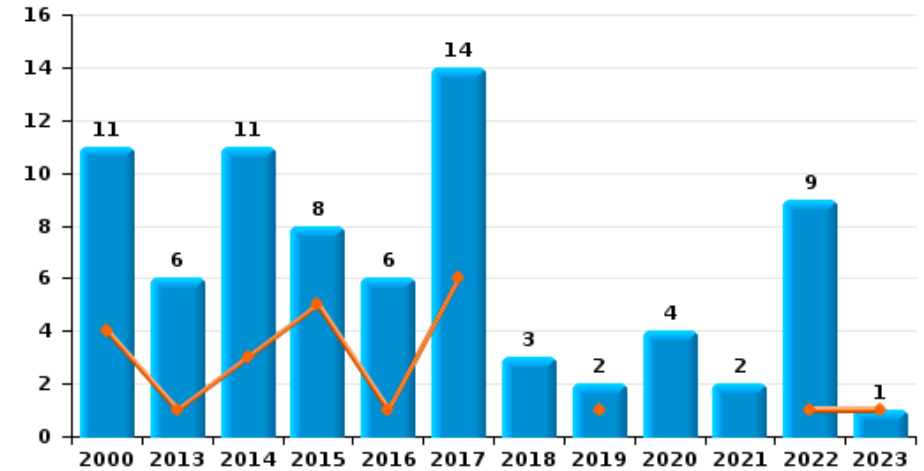
Aubange



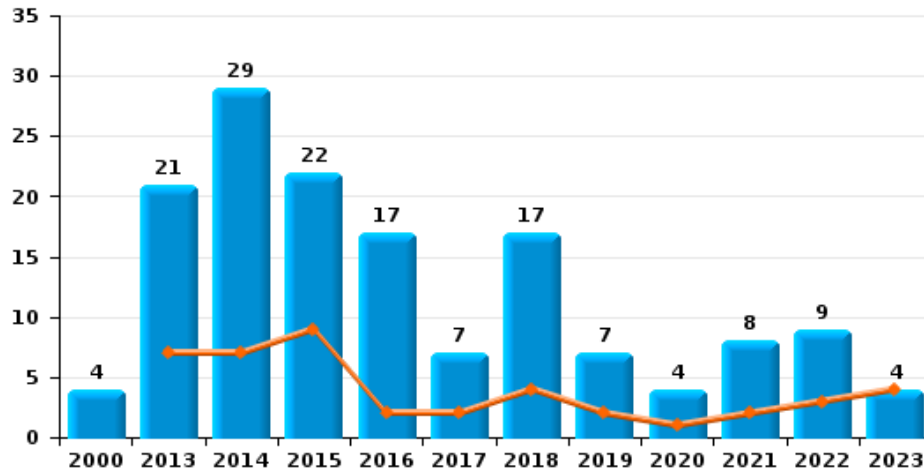
Vol à main armée



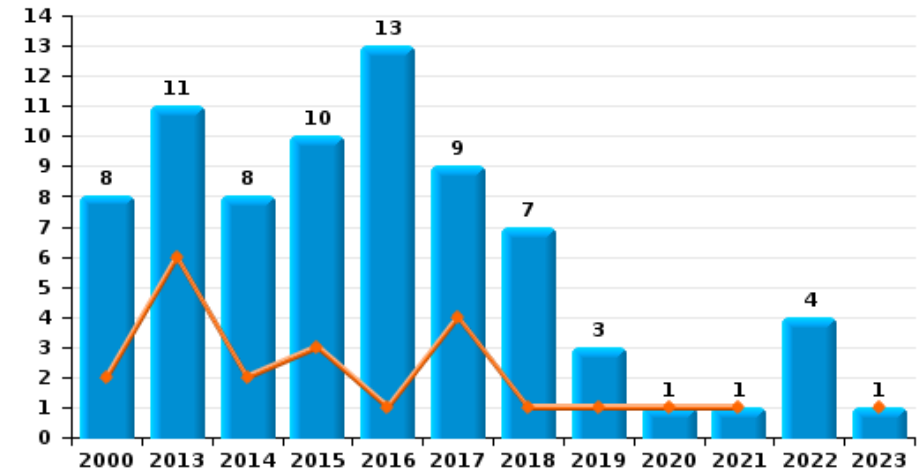
Vol à l'étalage



Vol avec violence sans arme

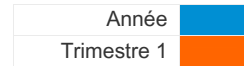


Vol à la tire

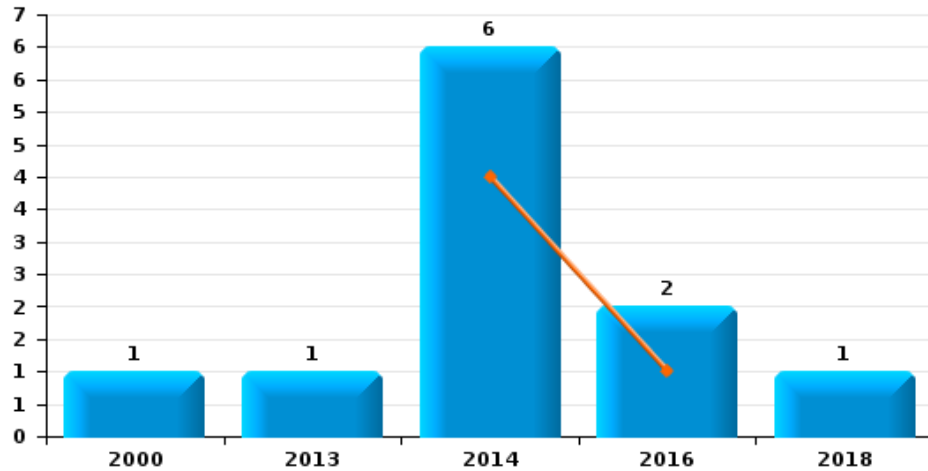




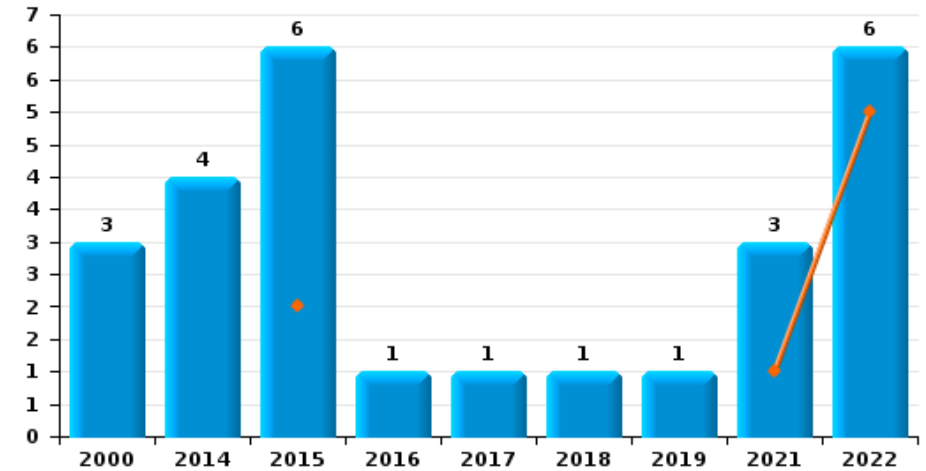
Aubange



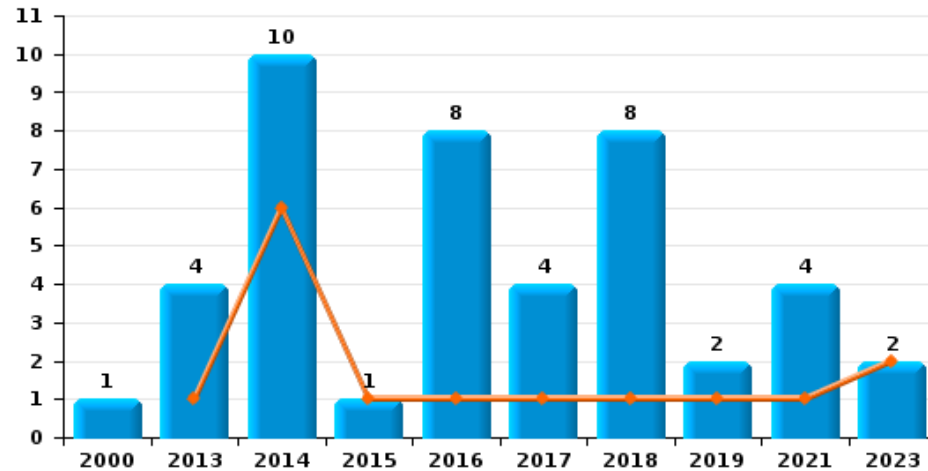
Arrachage de sac à main



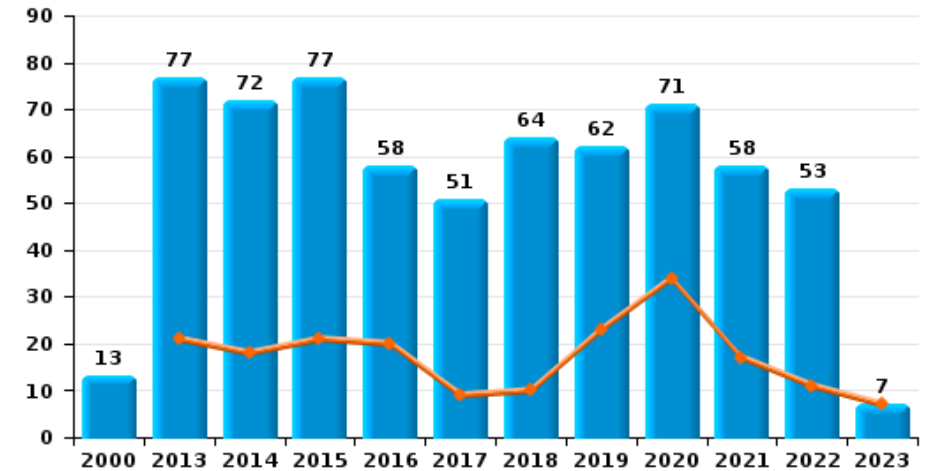
Graffiti



Vol à l'arraché



Dégradation de voiture





Aubange

FC Vol moyen de transport

		2000	2013	2014	2015	2016	2017	2018	2019	2020	2021	2022	2023
Vol de voiture	Trim 1	9	9	5	6	6	7	2	2	4	3	1	
	Trim 2	10	3	4	7	1	2	3	1	1	5	1	
	Trim 3	16	1	3	6	3	5	4	1	5	3	4	
	Trim 4	6	2	8	2	3	3	2	6	8	5	3	
	Total	41	15	20	21	13	17	11	10	18	16	9	
Vol de moto	Trim 1		2					1	1				
	Trim 2	2			1	1		2	1		2	1	
	Trim 3		1		1		1			1		1	
	Trim 4			2							2	2	
	Total	2	3	2	2	1	1	3	2	1	4	4	
Carjacking	Trim 1	1		1	1								
	Trim 2			2									
	Trim 3						1			1		1	
	Total	1		3	1		1			1		1	
Homejacking	Trim 2							2					
Total								2					
Vol dans les garages	Trim 1		2	1	1	1						1	
	Trim 2		1										
	Trim 3				2		1						
	Total		3	1	3	1	1					1	
Vol de vélomoteur	Trim 1	6			1				1	1			
	Trim 2	1	1				1			2	1		
	Trim 3	2			1	1		1					
	Trim 4	2			1								
	Total	11	1		3	1	1	1	1	1	3	1	



FC Vol moyen de transport

		2000	2013	2014	2015	2016	2017	2018	2019	2020	2021	2022	2023
Vol de vélo	Trim 1	2		2					1	2		1	
	Trim 2	3	2		3	1	1	3	1	4	1	2	
	Trim 3	2	1		2		2		3	2	1	3	
	Trim 4	3	1	2		4	1	1	3	3	2		
Total		10	4	4	7	5	4	4	8	11	4	6	



FC Cambriolage

		2000	2013	2014	2015	2016	2017	2018	2019	2020	2021	2022	2023
Cambriolage dans habitation	Trim 1	11	44	18	10	10	16	14	14	32	15	9	12
	Trim 2	9	23	18	11	8	21	6	18	13	15	9	
	Trim 3	49	24	11	17	7	17	13	7	17	19	11	
	Trim 4	10	16	19	22	17	19	15	9	28	12	12	
Total		79	107	66	60	42	73	48	48	90	61	41	12
Cambriolage ds entreprise ou commerce	Trim 1	8	9	4	6	4	7	4	6	1	4		4
	Trim 2	5	6	5	4	2	4	2	1	1	2		
	Trim 3	11	5	3	5	2	5	3	5	3	3	3	
	Trim 4	2	7	6	3	4	8	5	2	1	5	1	
Total		26	27	18	18	12	24	14	14	6	14	4	4
Cambriolage ds service public ou bâtiment administ	Trim 1	7	3	2		1	3			2	1	1	1
	Trim 2	8	3		3	2				1			
	Trim 3		2	2	1		1	2				1	
	Trim 4	1	2	2	2					1	1	1	
Total		16	10	6	6	3	4	2		4	2	3	1
Vol au bélier	Trim 3				1								
	Trim 4						4						
Total					1		4						
Cambriolage dans bâtiment (total)	Trim 1	26	56	24	16	15	26	18	20	35	20	10	17
	Trim 2	22	31	23	18	12	25	8	19	15	17	9	
	Trim 3	59	31	16	23	9	23	18	12	20	22	15	
	Trim 4	13	25	27	27	21	27	20	11	30	18	14	
Total		120	143	90	84	57	101	64	62	100	77	48	17



FC Vol autre

		2000	2013	2014	2015	2016	2017	2018	2019	2020	2021	2022	2023
Vol à main armée	Trim 1	3	4	2	4	3	1	3				1	
	Trim 2		2	2	4		1	2			1		
	Trim 3	1	1	1			2	1		1		1	
	Trim 4			6	2					1	3	2	
	Total	4	7	11	10	3	4	6			2	4	4
Vol avec violence sans arme	Trim 1		7	7	9	2	2	4	2	1	2	3	4
	Trim 2	3	7	9	6	6	3	6	1			2	
	Trim 3	1	3	7	4	5	1	4	2	1	2	2	
	Trim 4		4	6	3	4	1	3	2	2	4	2	
	Total	4	21	29	22	17	7	17	7	4	8	9	4
Vol dans ou sur un véhicule	Trim 1	30	39	32	9	10	9	9	5	3	8	10	5
	Trim 2	21	22	8	31	11	21	10	10	5	12	10	
	Trim 3	24	20	19	41	10	4	5	6	13	5	13	
	Trim 4	17	10	24	13	10	8	3	8	3	19	6	
	Total	92	91	83	94	41	42	27	29	24	44	39	5
Sacjacking dans une voiture	Trim 1								1				
Total									1				
Vol d'armes et explosifs	Trim 1	1	1	1					1	1		1	
	Trim 2	1	1		1	1	1	1			1		
	Trim 3	1		1		1							
	Trim 4					2			1	1	2		
	Total	3	2	2	1	4	1	1	2	2	3	1	
Steaming	Trim 3				1								
Total				1									



FC Vol autre

		2000	2013	2014	2015	2016	2017	2018	2019	2020	2021	2022	2023
Arrachage de sac à main	Trim 1			4		1							
	Trim 2			1				1					
	Trim 3	1				1							
	Trim 4		1	1									
	Total	1	1	6		2		1					
Vol à l'arraché	Trim 1		1	6	1	1	1	1	1		1		2
	Trim 2			1			2	2	1		2		
	Trim 3	1		2		7	1	4					
	Trim 4		3	1				1			1		
	Total	1	4	10	1	8	4	8	2		4		2
Vol à la tire	Trim 1	2	6	2	3	1	4	1	1	1	1		1
	Trim 2		3	3	2	3	4	1	1			1	
	Trim 3	1	2	2	4	6	1	1				1	
	Trim 4	5		1	1	3		4	1			2	
	Total	8	11	8	10	13	9	7	3	1	1	4	1
Vol à l'étalage	Trim 1	4	1	3	5	1	6		1			1	1
	Trim 2	1	1	2		2	3	2		2		2	
	Trim 3	1	1	2	2		2	1			1		
	Trim 4	5	3	4	1	3	3		1	2	1	6	
	Total	11	6	11	8	6	14	3	2	4	2	9	1
Vol par ruse	Trim 1	4	1		1		2					1	
	Trim 2	2	4	2		1		3		1		1	
	Trim 3	1		3	1	5		1	1				
	Trim 4	4	1	1		1		1					
	Total	11	6	6	2	7	2	5	1	1		2	



FC Vol autre

		2000	2013	2014	2015	2016	2017	2018	2019	2020	2021	2022	2023
Vol de métaux	Trim 1		3	12	3	1		1			1		
	Trim 2		3	2					1			1	
	Trim 3	1		2	2		1	1		2	4	2	
	Trim 4		1	3			2					2	
	Total	1	7	19	5	1	3	2	1	2	5	5	
Vol sur les chantiers	Trim 1	1	2		3			1				1	1
	Trim 2	1			2	2		1	2	1	2	2	
	Trim 3	2	1	1	2		3		1		1	2	
	Trim 4	2	3	1			1	1	1		1		
	Total	6	6	2	7	2	4	3	4	1	4	5	1
Home-invasion	Trim 1							1					
	Trim 4											1	
	Total							1				1	
Vol d'animaux	Trim 1		1		1							2	
	Trim 2	3	2	1	1			1					
	Trim 3	1		1		1		1				1	
	Trim 4	1											
	Total	5	3	2	2	1		2				3	
Vol de cargaison	Trim 1										1		
	Trim 2						1		5	2			
	Trim 3		1							3	1		
	Trim 4						1						
	Total		1				2		5	5	2		



Criminalité ICT

		2000	2013	2014	2015	2016	2017	2018	2019	2020	2021	2022	2023
Fraude de cartes de paiements	Trim 1				2	2	1			3	2		3
	Trim 2					1		1		2	1		
	Trim 3			1	4		4	2		3	1		
	Trim 4					1	1	2	3	1	1		
Total				1	6	4	6	5	3	9	5		3
Phishing	Trim 1					1							1
	Trim 3							1				2	
	Trim 4			1								2	
Total				1		1		1				4	1
Shouldersurfing	Trim 2							1					
	Trim 3						2						
	Trim 4								1				
Total							2	1	1				
Skimming	Trim 3				1			1					
Total					1			1					



FC Autre

		2000	2013	2014	2015	2016	2017	2018	2019	2020	2021	2022	2023
Violence contre les métiers d'intérêt général	Trim 1			3		2		1	1	1			
	Trim 2				2	4			1	1			
	Trim 3		1	1	1	1		2	2	2	1		
	Trim 4		1	1	1			1			1	2	
Total			2	5	4	7		4	4	4	2	2	
Viol collectif	Trim 2								1				
	Trim 3							1					
	Total							1	1				
Graffiti	Trim 1				2						1	5	
	Trim 2			2				1					
	Trim 3			1	1	1	1		1		1		
	Trim 4	3		1	3						1	1	
Total		3		4	6	1	1	1	1		3	6	
Dégradation de voiture	Trim 1		21	18	21	20	9	10	23	34	17	11	7
	Trim 2		16	17	18	14	20	20	13	10	13	16	
	Trim 3	7	20	14	14	15	11	20	10	20	12	15	
	Trim 4	6	20	23	24	9	11	14	16	7	16	11	
Total		13	77	72	77	58	51	64	62	71	58	53	7
Rixe au couteau	Trim 1		1	1									
	Trim 2	1			1						1		
	Total	1	1	1							1		



PH Violence intrafamiliale (VIF)

		2000	2013	2014	2015	2016	2017	2018	2019	2020	2021	2022	2023
VIF: physique, dans le couple	Trim 1	3	6	7	9	13	13	15	13	9	7	10	14
	Trim 2	1	11	6	6	9	13	9	10	5	11	7	
	Trim 3		7	5	10	11	4	7	8	6	10	10	
	Trim 4	3	5	9	12	11	13	15	5	8	7	14	
	Total	7	29	27	37	44	43	46	36	28	35	41	14
VIF: physique, envers des descendants	Trim 1	2		2	2	1	1		2	4	2	4	4
	Trim 2			3	2	1	3	2	3	1	1	2	
	Trim 3	1	1		3	1		4	2	2	2	2	
	Trim 4		1		1		3		1	4	1	1	
	Total	3	2	5	8	3	7	6	8	11	6	9	4
VIF: physique, envers d'autres membres	Trim 1	4	1	2	1		3	2	2	2		4	1
	Trim 2	5		1	5	2	3	2		2	3	3	
	Trim 3	8	3		3	1	2	2	2	2	2	3	
	Trim 4	4		1	4	2	2	2	4	5	1	2	
	Total	21	4	4	13	5	10	8	8	11	6	12	1
VIF: sexuelle, dans le couple	Trim 1			1			1						1
	Trim 2							1	1				
	Trim 3		1			1				1			
	Trim 4										1		
	Total		2			1	1	1	1	1	1	1	1
VIF: sexuelle, envers des descendants	Trim 1			1		2				1		1	
	Trim 2					1		1				1	
	Trim 3				1	2		1		1			
	Trim 4					2				2			
	Total		1	1	7		2		4		2		



PH Violence intrafamiliale (VIF)

		2000	2013	2014	2015	2016	2017	2018	2019	2020	2021	2022	2023
VIF: psychique, dans le couple	Trim 1	5	9	1	4	7	6	8	8	1	3	3	3
	Trim 2	8	6	7	7	5	12	7	7	5	7	6	
	Trim 3	9	14	3	5	5	4	7	8	8	4	3	
	Trim 4	11	7	8	5	17	5	6	4	5	8	1	
	Total	33	36	19	21	34	27	28	27	19	22	13	3
VIF: psychique, envers des descendants	Trim 1			1					1			1	
	Trim 2							1					
	Trim 3									1			
	Trim 4				1		1					1	
	Total			1		1		2	1	1		2	
VIF: psychique, envers d'autres membres	Trim 1								2				
	Trim 2					1		1		2			
	Trim 3		1			1	4				1	1	
	Trim 4			2	1	1	3					1	
	Total		1	2	1	3	7	3	2	1	2		
VIF: économique, dans le couple	Trim 1		2					1	2	1		2	1
	Trim 2		2		2	3	1	1	2	1		2	
	Trim 3		1		1				1	4	1	1	
	Trim 4			2	1			3	3	1	4		
	Total		5		5	4	1	5	8	7	5	5	1
VIF: économique, envers des descendants	Trim 1											1	
	Trim 2				1			1	1				
	Total				1			1	1			1	
VIF: économique, envers d'autres membres	Trim 1	6	2	7	1		1	1	2	1			
	Trim 2	7	3	1		3	2				1		
	Trim 3	5	4	2	1	1	4		1			1	
	Trim 4	6	5	2	1	3		1		2	1		
	Total	24	14	12	3	7	7	2	3	3	2	1	



PH Hormones et dopage

		2000	2013	2014	2015	2016	2017	2018	2019	2020	2021	2022	2023
Dopage humain	Trim 1		1	1				1					
	Trim 2		1	1		1		2					
	Trim 3							1					
	Trim 4							1					
Total			2	2		1		5					



PH Drogues

		2000	2013	2014	2015	2016	2017	2018	2019	2020	2021	2022	2023
Vente de cocaïne	Trim 1		1			3	3	1	3		1	1	
	Trim 2				5	3	1	1	2	2	1		
	Trim 3		1	6	5	2	1	4	1	4	3		
	Trim 4			3	4	4	1	1	2	1	1	1	
	Total			2	9	14	12	6	7	8	7	6	2
Import-export de cocaïne	Trim 1				2	1	1					2	
	Trim 2				1	1		1	1		3		
	Trim 3					1				1	2	1	
	Trim 4							2	2	1	1	2	
	Total				3	3	1	3	3	2	6	5	
Import-export de drogues synthétiques	Trim 1							1					
	Trim 2										1	1	
	Trim 3									2	1		
	Trim 4								1				
	Total							1	1	2	2	1	
Vente de drogues synthétiques	Trim 1				1							2	
	Trim 4										1		
	Total				1						1	2	
Production de cannabis (culture)	Trim 1			2	1				1				
	Trim 2						1						
	Trim 3				1			2	1				
	Trim 4					1					2		
	Total			2	2	1	1	2	2		2		
Import-export de cannabis en grande quantité	Trim 2								2				
	Trim 3				1		1						
	Trim 4			1									
	Total			1	1		1		2				



PH Drogues

		2000	2013	2014	2015	2016	2017	2018	2019	2020	2021	2022	2023
Vente de cannabis en grande quantité	Trim 1										1	1	
	Trim 2								2				
	Trim 3			1	1								
	Trim 4											1	
	Total				1	1			2			1	2
Import-export d'héroïne	Trim 1				1	1							
	Trim 2		2	2							1		
	Trim 3		4		3	2	1			1	2	1	
	Trim 4			1		2		1	2	1			
	Total		4	2	6	3	4		1	3	4	1	
Vente-traffic d héroïne	Trim 1		5	1	3	7	1	2					
	Trim 2		2	3	10	2	4	2	1	1	1		
	Trim 3		2	3	3	6	4	3		2	2		
	Trim 4		1	8	7	1	3	2	1	1	1	1	
	Total		10	15	23	16	12	9	2	4	4	1	



PH Trafic d'armes

		2000	2013	2014	2015	2016	2017	2018	2019	2020	2021	2022	2023
Commerce et production d'arme à feu et mun.	Trim 1				3				1		1		
	Trim 2				2				1				
Total					5				2		1		



PH Traite des êtres humains

		2000	2013	2014	2015	2016	2017	2018	2019	2020	2021	2022	2023
TEH - exploitation économique	Trim 1			1					2				
	Trim 3				1								
	Trim 4		1				1						
	Total		1	1		1	1		2				
TEH - exploitation sexuelle	Trim 1									1			2
	Trim 2		1				1			1		1	
	Trim 3			1		2				2			
	Trim 4		2	1								1	
Total		3	2		2	1			4		2	2	



PH Violence dans l'espace public

		2000	2013	2014	2015	2016	2017	2018	2019	2020	2021	2022	2023
Violence physique (transport public)	Trim 1			2				1					
	Trim 2								1			1	
	Trim 3	1	1		1					1			
	Trim 4							1				3	
Total		1	1	2	1	1	2	1	1	1	4		
Violence physique (voie publique)	Trim 1	13	11	11	11	9	7	4	6	8	2	8	14
	Trim 2	5	9	11	14	11	17	6	11	11	8	13	
	Trim 3	4	16	10	17	14	11	9	8	16	17	9	
	Trim 4	4	8	12	10	6	12	11	7	4	10	12	
Total		26	44	44	52	40	47	30	32	39	37	42	14
Violence physique (autre endroit public)	Trim 1		2	3	1		1						
	Trim 2		1	1	1	1						1	
	Trim 3		1						1				
	Trim 4	1	1		1					1	1	1	
Total		1	5	4	3	1	1	1	1	1	1	2	
Violence physique (endroit accessible au public)	Trim 1	6		4	1	3	10	3	7	1		1	2
	Trim 2	4	5	5	8		3	1	5	2	6	4	
	Trim 3	3	8	8	2	4	1	5	2	4	3	3	
	Trim 4	7	4	6		1	5	6			2	3	
Total		20	17	23	11	8	19	15	14	7	11	11	2
Violence sexuelle (transport public)	Trim 3										1	1	
	Trim 4		1									1	
Total			1								1	2	
Violence sexuelle (voie publique)	Trim 1		1	1	1					3		1	1
	Trim 2			1		1	1		1	1			
	Trim 3			2			1	2	1	2		2	
	Trim 4	1	1		3	2							
Total		1	2	4	4	3	2	2	2	6	3	3	1



PH Violence dans l'espace public

		2000	2013	2014	2015	2016	2017	2018	2019	2020	2021	2022	2023
Violence sexuelle (autre endroit public)	Trim 1			1			1						
	Trim 2	1					1						
	Trim 3	1	1										
	Trim 4						1						
Total		2	1	1			3						
Violence sexuelle (endroit accessible au public)	Trim 1	2					1	1					1
	Trim 2					2			1				
	Trim 3		1			1						1	
	Trim 4			1	1			1					
Total		2	1		1	4	1	1	2			1	1
Violence psychique (transport public)	Trim 1							1					
	Trim 2		1		1	1			1				
	Trim 3									1			
	Trim 4						3			1		1	
Total			1		1	4	4	1	1	2		1	
Violence psychique (voie publique)	Trim 1	10	18	8	10	11	8	9	12	12	9	8	14
	Trim 2	13	7	20	14	13	9	8	9	11	17	14	
	Trim 3	3	13	9	9	14	11	6	6	15	7	7	
	Trim 4	9	8	13	14	7	14	10	8	4	10	7	
Total		35	46	50	47	45	42	33	35	42	43	36	14
Violence psychique (autre endroit public)	Trim 1		1	3	1		2	1	4		1	2	2
	Trim 2	1	1			3						1	
	Trim 3	2	4	1	2		1	1	1	3	3	2	
	Trim 4	1	1		1	1			1		3	1	
Total		4	7	4	4	4	3	2	6	3	7	6	2



PH Violence dans l'espace public

		2000	2013	2014	2015	2016	2017	2018	2019	2020	2021	2022	2023
Violence psychique (endroit accessible au public)	Trim 1	9		2	5	2		1	2	3		1	2
	Trim 2	4	4	3	6	2	6	1	2	4	2		
	Trim 3	2	2	5	3	2	6	3	4	6	2	1	
	Trim 4	3	6	2	3	1	1	2	1	1	2		
	Total	18	12	12	17	7	13	7	9	14	6	2	2
Vol à main armée (transport public)	Trim 2			1									
Total			1										
Vol à main armée (voie publique)	Trim 1	2	2	2	1	1		1				1	
	Trim 2		1		1								
	Trim 3						1	1		1			
	Trim 4			3	1						1	1	
	Total	2	3	5	3	1	1	2		1	1	2	
Vol à main armée (autre endroit public)	Trim 3						1						
Total						1							
Vol à main armée (endroit accessible au public)	Trim 1	1	1		1	1	1						
	Trim 2			1	1		1				1		
	Trim 3		1	1									
	Trim 4			2	1					1			
	Total	1	2	4	3	1	2			1	1		
Vol avec violence sans arme (voie publique)	Trim 1		1	5	7	2		1	1	1	1	2	2
	Trim 2		3	5	4	3	3	2				1	
	Trim 3	1	2	3	2	3		3	1	1	2	1	
	Trim 4		4	4		3	1	2	2	1	3	1	
	Total	1	10	17	13	11	4	8	4	3	6	5	2
Vol avec violence sans arme (autre endroit public)	Trim 2			1	1				1				
	Trim 3				1								
	Total			1	2				1				



PH Violence dans l'espace public

		2000	2013	2014	2015	2016	2017	2018	2019	2020	2021	2022	2023
Vol avec violence sans arme (endr. acces. au pub.)	Trim 1		3	1	2		1	1	1				
	Trim 2	2	2			1							
	Trim 3		1	3		1	1	1					
	Trim 4			1	1	1		1		1			
Total		2	6	5	3	3	2	3	1	1			



PH Autre

		2000	2013	2014	2015	2016	2017	2018	2019	2020	2021	2022	2023
Faux policiers	Trim 1											1	
	Trim 2		1	1				1				2	
	Trim 3							1					
	Trim 4				1								
	Total		1	1		1		2					3
Terrorisme, extrémisme et radicalisme	Trim 4									1			
Total										1			
Cyberharcèlement	Trim 1	1	2		2	2		4	7		2		2
	Trim 2	2	1			3	4	2	2	1	2		
	Trim 3		1	2	6	2	1	1			2	2	
	Trim 4		2	6	1	6	1	3		2	1	1	
	Total	3	6	8	9	13	6	10	9	3	7	3	3
Fraude à l'identité	Trim 1			1	6	6	3	4	4	1	2	5	5
	Trim 2	1	4	2	2	5	4	4	3	5	5	5	
	Trim 3			10	4	3	5	4	3	5	1		
	Trim 4	4	2	1	6	2	4		3	7	2	3	
	Total	5	6	14	18	16	16	12	13	18	10	13	5



Aubange

2022

FC Vol moyen de transport

	Fév	Mar	Avr	Mai	Juil	Août	Sep	Oct	Nov	Total
Vol de voiture		1		1	2	1	1	2	1	9
Vol de moto				1		1		1	1	4
Carjacking						1				1
Vol de vélo	1		1	1	1	1	1			6

FC Cambriolage

	Jan	Fév	Mar	Avr	Mai	Juin	Juil	Août	Sep	Oct	Nov	Déc	Total
Cambriolage dans habitation	3	4	2	5	2	2	6	3	2	7	4	1	41
Cambriolage ds entreprise ou commerce							2	1		1			4
Cambriolage ds service public ou bâtiment administ			1				1			1			3
Cambriolage dans bâtiment (total)	3	4	3	5	2	2	9	4	2	9	4	1	48



FC Vol autre

	Jan	Fév	Mar	Avr	Mai	Juin	Juil	Août	Sep	Oct	Nov	Déc	Total
Vol à main armée	1						1			1	1		4
Vol avec violence sans arme	1	2		2				1	1		1	1	9
Vol dans ou sur un véhicule	5	2	3	4	3	3	9	1	3	2	1	3	39
Vol d'armes et explosifs		1											1
Vol à la tire						1	1			1	1		4
Vol à l'étalage	1					2				4		2	9
Vol par ruse		1		1									2
Vol de métaux				1				1	1	1	1		5
Vol sur les chantiers		1		2			1	1					5
Home-invasion											1		1
Vol d'animaux		1	1					1					3

Criminalité ICT

	Juil	Oct	Nov	Total
Phishing	2	1	1	4

FC Autre

	Jan	Fév	Mar	Avr	Mai	Juin	Juil	Août	Sep	Oct	Nov	Déc	Total
Violence contre les métiers d'intérêt général											1	1	2
Graffiti	1	1	3								1		6
Dégradation de voiture	5	2	4	10	1	5	6	5	4	5	3	3	53



PH Violence intrafamiliale (VIF)

	Jan	Fév	Mar	Avr	Mai	Juin	Juil	Août	Sep	Oct	Nov	Déc	Total
VIF: physique, dans le couple	2	4	4	3	4		4	2	4	5	2	7	41
VIF: physique, envers des descendants	1	1	2	1	1			1	1		1		9
VIF: physique, envers d'autres membres	1		3		1	2		3			1	1	12
VIF: sexuelle, envers des descendants	1				1								2
VIF: psychique, dans le couple	1	1	1	3	2	1	1	1	1			1	13
VIF: psychique, envers des descendants			1								1		2
VIF: psychique, envers d'autres membres									1		1		2
VIF: économique, dans le couple	2			1	1		1						5
VIF: économique, envers des descendants	1												1
VIF: économique, envers d'autres membres									1				1

PH Drogues

	Jan	Fév	Mar	Mai	Sep	Oct	Déc	Total
Vente de cocaïne	1					1		2
Import-export de cocaïne	1	1			1	1	1	5
Import-export de drogues synthétiques				1				1
Vente de drogues synthétiques			2					2
Vente de cannabis en grande quantité			1			1		2
Import-export d'héroïne					1			1
Vente-traffic d'héroïne						1		1

PH Traite des êtres humains

	Avr	Nov	Total
TEH - exploitation sexuelle	1	1	2



PH Violence dans l'espace public

	Jan	Fév	Mar	Avr	Mai	Juin	Juil	Août	Sep	Oct	Nov	Déc	Total
Violence physique (transport public)						1				1		2	4
Violence physique (voie publique)	1	2	5	2	7	4	2	4	3	4	4	4	42
Violence physique (autre endroit public)					1							1	2
Violence physique (endroit accessible au public)	1			3	1		1	1	1	2	1		11
Violence sexuelle (transport public)								1				1	2
Violence sexuelle (voie publique)	1						1		1				3
Violence sexuelle (endroit accessible au public)							1						1
Violence psychique (transport public)										1			1
Violence psychique (voie publique)	2	2	4	2	8	4	1	2	4	3	1	3	36
Violence psychique (autre endroit public)	1	1				1	1		1	1			6
Violence psychique (endroit accessible au public)		1							1				2
Vol à main armée (voie publique)	1									1			2
Vol avec violence sans arme (voie publique)	1	1		1				1			1		5

PH Autre

	Fév	Mar	Avr	Mai	Juin	Août	Oct	Nov	Total
Faux policiers	1		2						3
Cyberharcèlement						2		1	3
Fraude à l'identité	2	3	1	2	2		2	1	13



2023

FC Cambriolage

	Jan	Fév	Mar	Total
Cambriolage dans habitation	3	6	3	12
Cambriolage ds entreprise ou commerce	1	1	2	4
Cambriolage ds service public ou bâtiment administ	1			1
Cambriolage dans bâtiment (total)	5	7	5	17

FC Vol autre

	Jan	Fév	Mar	Total
Vol avec violence sans arme		1	3	4
Vol dans ou sur un véhicule	1	2	2	5
Vol à l'arraché		1	1	2
Vol à la tire		1		1
Vol à l'étalage	1			1
Vol sur les chantiers			1	1

Criminalité ICT

	Jan	Fév	Total
Fraude de cartes de paiements	1	2	3
Phishing	1		1

FC Autre

	Jan	Mar	Total
Dégradation de voiture	4	3	7



PH Violence intrafamiliale (VIF)

	Jan	Fév	Mar	Total
VIF: physique, dans le couple	9	2	3	14
VIF: physique, envers des descendants	2	1	1	4
VIF: physique, envers d'autres membres	1			1
VIF: sexuelle, dans le couple			1	1
VIF: psychique, dans le couple	1	1	1	3
VIF: économique, dans le couple			1	1

PH Traite des êtres humains

	Jan	Total
TEH - exploitation sexuelle	2	2

PH Violence dans l'espace public

	Jan	Fév	Mar	Total
Violence physique (voie publique)	9	1	4	14
Violence physique (endroit accessible au public)	1		1	2
Violence sexuelle (voie publique)		1		1
Violence sexuelle (endroit accessible au public)			1	1
Violence psychique (voie publique)	9	1	4	14
Violence psychique (autre endroit public)		2		2
Violence psychique (endroit accessible au public)		1	1	2
Vol avec violence sans arme (voie publique)		1	1	2

PH Autre

	Jan	Mar	Total
Cyberharcèlement	1	1	2
Fraude à l'identité	1	4	5

STATISTIQUES POLICIERES DE CRIMINALITE

LIEU DE PERPETRATION: COMMUNE

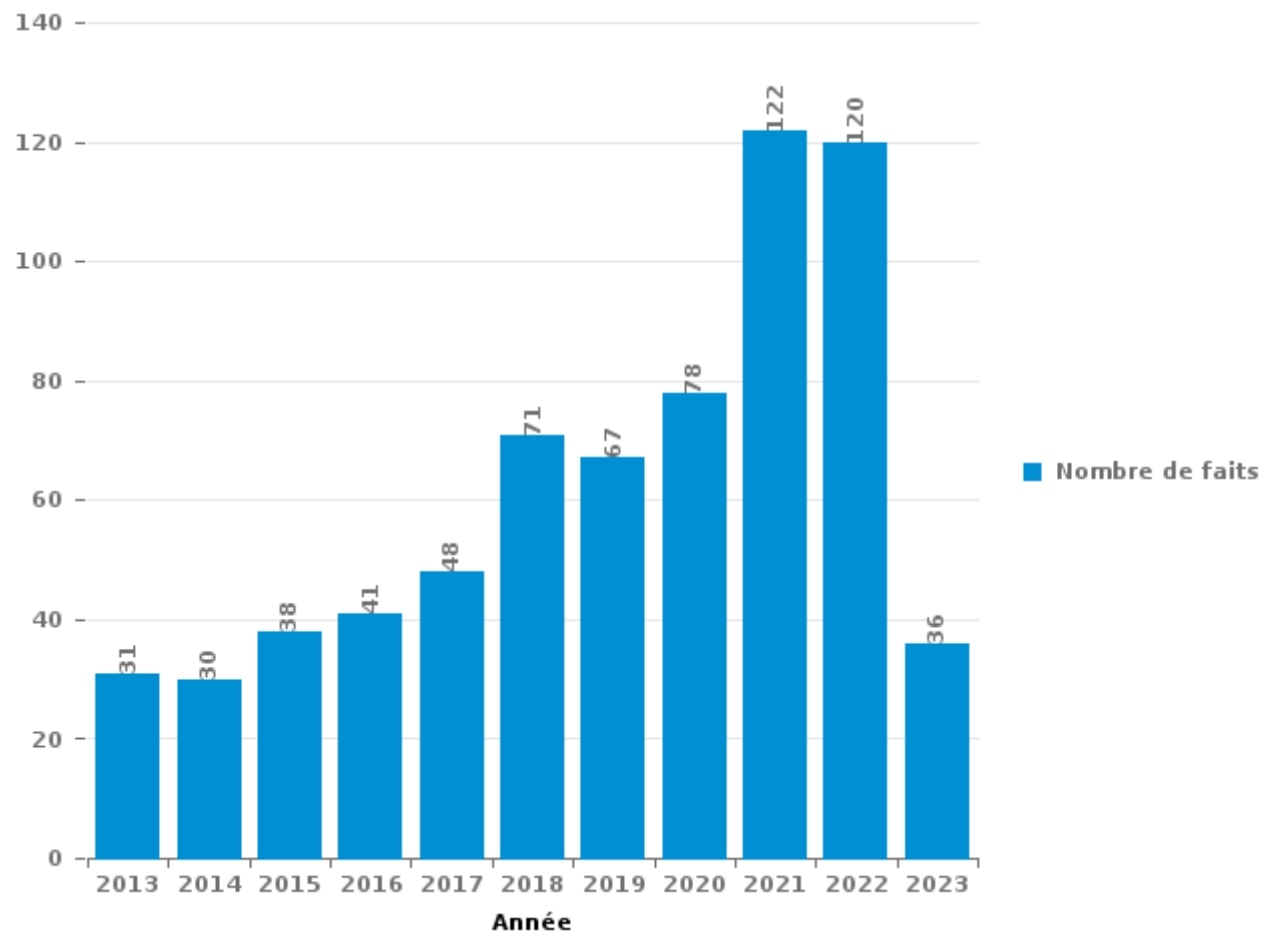
Aubange

PARTIE III : ICT



Aubange

Nombre total de délits avec un élément ICT/online, depuis 2013





Criminalité ICT/online au sens strict

Infractions (exhaustif)

	2013	2014	2015	2016	2017	2018	2019	2020	2021	2022	2023
Criminalité informatique: Faux en informatique:					1	1	1	2	1	1	
Criminalité informatique: Fraude informatique:	12	11	13	16	16	20	23	44	64	63	18
Criminalité informatique: Hacking:	2	3		3	3		2	1	1	3	
Criminalité informatique: Sabotage:	1										
Infr. contre autres valeurs morales et sentiments: Violation de communication par particulier:					1						
Total:	15	14	13	19	21	21	26	47	66	67	18

Figures criminelles (à considérer spécifiquement – ne pas additionner avec d'autres éléments – risque de double comptage!)

	2014	2015	2016	2017	2018	2019	2020	2021	2022	2023
Fraude de cartes de paiements	1	6	4	6	5	3	9	5		3
Phishing	1		1		1				4	1
Shouldersurfing				2	1	1				
Skimming		1			1					



Criminalité ICT/online au sens large

Infractions (uniquement si code-fait existe)

	2013	2014	2015	2016	2017	2018	2019	2020	2021	2022	2023
Fraude: Escroquerie: Fraude par internet	11	9	14	6	14	34	23	27	47	55	22
Infr. contre autres valeurs morales et sentiments: Cyberlokkig (leurre de mineur par ICT):					1		1		1		
Infr. contre les moeurs: Grooming (contact par ICT avec mineur < 16 ans):						1	2	1	2		
Infr. contre les moeurs: Pornographie infantine: Accès pornographie infantine via technologie							1	1	1		
Infr. contre les moeurs: Voyeurisme: Diffusion enregistrement nudité ou intimité								1	1		
Total:	11	9	14	6	15	35	27	30	52	55	22

Figures criminelles (à considérer spécifiquement – ne pas additionner avec d'autres éléments – risque de double comptage!)

	2013	2014	2015	2016	2017	2018	2019	2020	2021	2022	2023
Cyberharcèlement	6	8	9	13	6	10	9	3	7	3	2

STATISTIQUES POLICIERES DE CRIMINALITE

LIEU DE PERPETRATION: COMMUNE

Aubange

PARTIE IV : DESTINATION LIEU



Aubange

Vol et extorsion

	2000	2013	2014	2015	2016	2017	2018	2019	2020	2021	2022	2023
Voie publique	94	102	108	110	78	52	55	60	42	62	59	8
Habitation: maison	98	119	70	65	53	68	65	57	88	62	49	10
Magasin	29	20	30	27	19	28	13	11	4	9	19	7
Parking	17	25	32	19	14	34	14	14	12	15	14	1
Horeca	36	20	14	11	9	7	6	6	2	3	3	
Habitation: appartement	7	16	11	15	12	15	6	6	4	11	8	3
Inconnue	14	8	14	16	10	10	6	2	3	4	9	1
Entreprise	16	8	7	6	6	9	9	4	6	6	8	2
Habitation: allée	29	16	11	9	6	3	1	5	3	1	2	1
Habitation: dépendances	20	10	7	11		4	9	5	9	4	5	1
Habitation: garage	9	13	11	9	4	4	5	2	11	10	5	
Moyen de transport: voiture	1	16	9	21	6	1	8	7	3	8	3	
Habitation: non précisée	5	8	8	6	6	6	3	7	9	9	4	1
Institution d'enseignement	19	6	5	5	11	4	1	3	7	2	2	2
Cimetière	22		17	2		1	1				3	
Chantier	4	7	2	6	2	4	3	4	1	4	5	1
Autre	4	4	5	8	4	2	4	1	3	5	1	1
Culture et loisirs	7	10	1	4	3	3	4		1		7	
Terrain	6	5	4	1	2	8	2	2	3	5	2	
Service public	4	7	4	3		1	3		1	1	4	
Médecin / dentiste / pharmacien	2	5			1	7	2		1	2		
Moyen de transport: autre			2	5	3	3		2	2	1	2	
Habitation: autre	3	4	2	3		2	1	1		1		
Hôpital	6					1		9	1			
Banque / institution financière	1	5	1	2	1	2	1	1	1			
Service	1		1	3	1	1	3	3		2		
Bâtiment administratif	2	1	2			4			1	1	1	1
Station de bus / métro et gare de chemin de fer	5		3	2		1						1
Moyen de transport: camion			1	4	1		1	3		1		
Infrastructure sportive			1	2	1	2			1	2		
Stade		3		1	1		1	1				
Maison de repos	1	1						4				
Moyen de transport: autobus / autocar	1		1	3						1		
Aéroport		1	1		2							
Edifice religieux / lieu du culte	1			1		1						1
Moyen de transport: train / tram / métro		1	1								2	
Arrêt de bus / tram							1	1				
Maison de débauche				1		1						
Emplacement de vélo									1			
Total	464	441	386	381	256	289	228	221	220	232	217	42

FPF/DGR/DRI/BIPOL - Statistiques policières de criminalité (date de clôture: 22/09/2023)
 Les données pour les années 2001 jusqu'à 2012 ne sont plus publiées mais restent disponibles sur demande auprès du service BIPOL.
 Les données pour 2023 ne concernent que le 1er trimestre.



Aubange

Dégradation de la propriété

	2000	2013	2014	2015	2016	2017	2018	2019	2020	2021	2022	2023
Voie publique	67	55	59	59	55	39	60	56	66	53	50	6
Habitation: résidence principale	41	45	34	37	37	32	25	42	36	36	47	11
Parking	9	21	13	11	11	14	11	12	15	10	15	2
Moyen de transport: voiture	3	4	5	11	3	2	7	10	6	8		
Habitation: allée	12	5	12	5	5	3	3	4	5			2
Terrain	4	3	9	3	5	4	6	3	6	8	2	
Habitation: non précisée	2	6	3	5	3	7	1	8	3	3	3	1
Horeca	8	5	2	5	2	5	3	4	1		4	1
Institution d'enseignement	8	1	4	2	2	3	1	6	7	2	1	1
Habitation: garage			2	4	5	2	2	1	6	4	4	1
Entreprise	9	5	2	3	2	1	2		1		2	1
Habitation: jardin	4	3	1	5	1	1	2	4		2	2	
Culture et loisirs	3	1	4	3		1	1	4	2	2	3	
Habitation: dépendances	9	1	1	2	1	1	1	3	3	1		
Inconnue	7		2	1	3	1	1		1	4	1	
Magasin	5	3	3	1	2	2			2	1	2	
Autre			1	3	1	1		1	3	3	3	
Bureau de police		2	1	1	1	3	1			2	1	
Service public	3		2	1	2	1	1		1	1		
Cimetière	3		2		2	2	1		1			
Habitation: résidence secondaire	2				1	2	1	2		1	2	
Moyen de transport: autre		2		2	1	1		2		3		
Bâtiment administratif	1		1		4	1			1	1		
Chantier			2				3		1	1	1	
Edifice religieux / lieu du culte	3		1	1			2					
Stade	1			1		1		1	1	2		
Station de bus / métro et gare de chemin de fer		1		1		2			1			
Banque / institution financière	2					1				1		
Service			2			1		1				
Médecin / dentiste / pharmacien			1	2								
Arrêt de bus / tram								1		1		
Hôpital	2											
Infrastructure sportive				1	1							
Aéroport			1									
Maison de débauche		1										
Total	208	164	170	170	150	134	135	166	169	150	145	25

FPF/DGR/DRI/BIPOL - Statistiques policières de criminalité (date de clôture: 22/09/2023)

Les données pour les années 2001 jusqu'à 2012 ne sont plus publiées mais restent disponibles sur demande auprès du service BIPOL.

Les données pour 2023 ne concernent que le 1er trimestre.



Aubange

Infractions contre l'intégrité physique

	2000	2013	2014	2015	2016	2017	2018	2019	2020	2021	2022	2023
Habitation	44	50	53	68	67	72	77	65	50	58	64	19
Voie publique	22	42	46	46	41	56	34	32	41	53	42	13
Horeca	14	8	7	4	1	8	9	8	1	4	8	
Institution d'enseignement	3	2	4	1	6	3	3	3	1	2	8	2
Inconnue	8	4	1	2	4	4	1	7	1	2		2
Parking	2	6	3	1	4	3	2	1	2	4		1
Habitation: allée	7	1	2	1	3			3	1	1	1	
Magasin	1	1	5				1	1	1	1		
Culture et loisirs	3	2	1	1				2			1	
Entreprise		1	1			2		1	2			3
Habitation: jardin	1	1			3	2	1	1	1			
Terrain	1	2				2			1	2		
Autre				3		1				1	1	1
Service public			1		2	2						1
Stade			4					1				1
Station de bus / métro et gare de chemin de fer			2									4
Hôpital				1			1	2				
Moyen de transport: autobus / autocar							2	1				1
Arrêt de bus / tram	1		1		1							
Bureau de police			1	1								1
Edifice religieux / lieu du culte									1	2		
Maison de repos					3							
Moyen de transport: autre	1	1							1			
Service	1									1	1	
Infrastructure sportive	1			1								
Moyen de transport: train / tram / métro		1							1			
Bâtiment administratif			1									
Maison de débauche		1										
Médecin / dentiste / pharmacien									1			
Total	110	123	133	130	135	155	131	128	106	131	134	41

STATISTIQUES POLICIERES DE CRIMINALITE

LIEU DE PERPETRATION: COMMUNE

Aubange

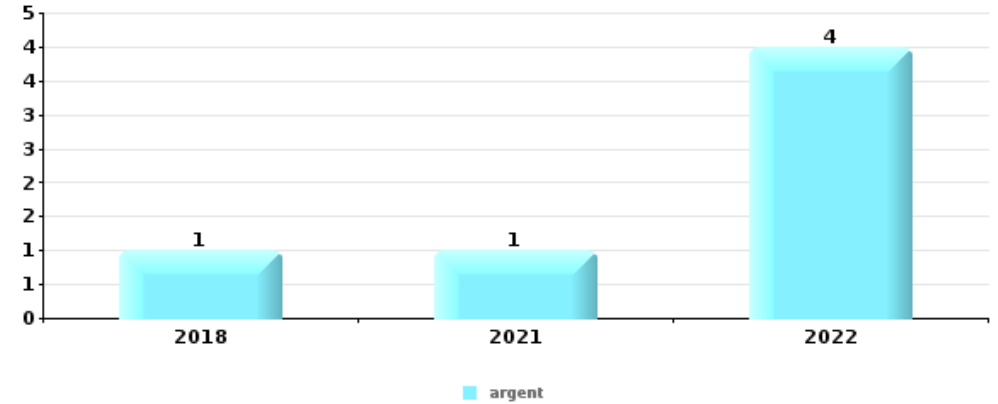
PARTIE V : OBJETS ET MOYENS DE TRANSPORT



Aubange

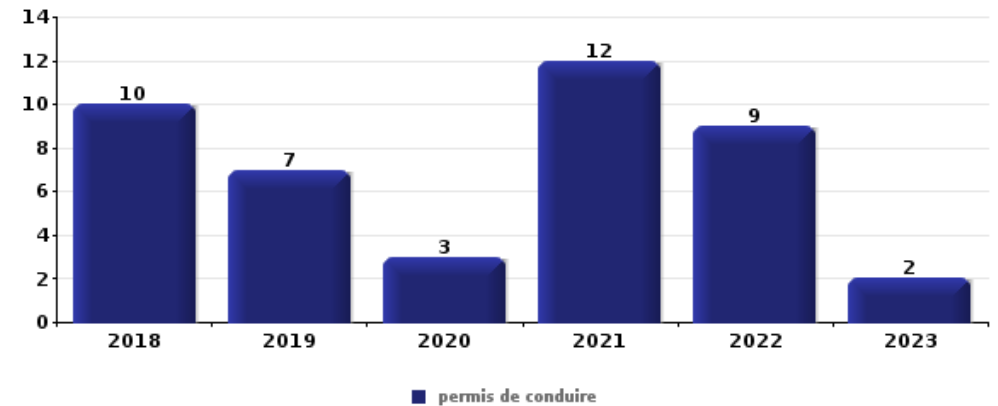
Vol à main armée

Top 5 Objets volés (sbd nombre de faits)		2018	2019	2020	2021	2022	2023
1	argent	1			1	4	
2	carte bancaire / carte de crédit	2				2	
3	GSM et accessoires	2				1	
4	carte d'identité / passeport	2					
4	clé	1				1	
4	permis de conduire					2	
4	portefeuille	2					
4	vêtement	1			1		



Vol dans ou sur un véhicule

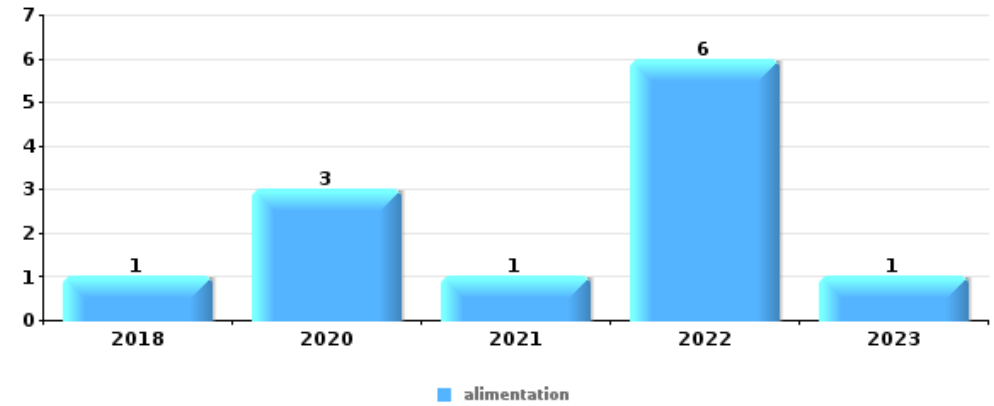
Top 5 Objets volés (sbd nombre de faits)		2018	2019	2020	2021	2022	2023
1	permis de conduire	10	7	3	12	9	2
2	argent	8	5	3	7	18	
2	carte d'identité / passeport	10	5	2	12	10	2
4	portefeuille	8	5	3	11	9	
5	carte bancaire / carte de crédit	9	3	4	9	9	1





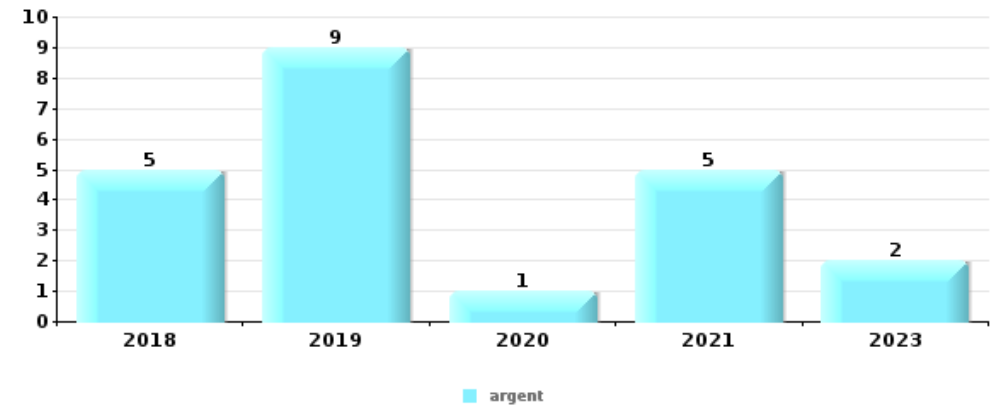
Vol à l'étalage

Top 5 Objets volés (sbd nombre de faits)		2018	2019	2020	2021	2022	2023
1	alimentation	1		3	1	6	1
2	outillage	1	1				
3	multimédia	1					
3	ordinateur et accessoires	1					
3	parfum / produit de beauté				1		
3	tabac			1			
3	vêtement					1	



Cambrilage ds entreprise ou commerce

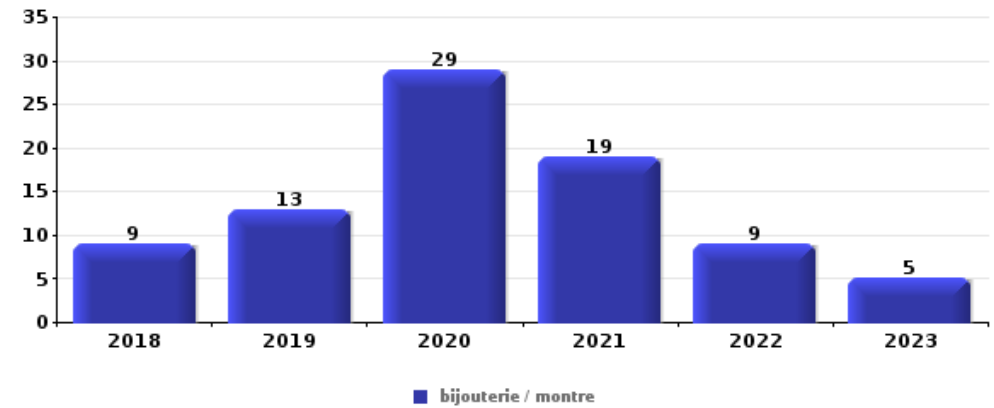
Top 5 Objets volés (sbd nombre de faits)		2018	2019	2020	2021	2022	2023
1	argent	5	9	1	5		2
2	alimentation	2	2	1	1		
3	coffre-fort / coffret (argent) / caisse	2			2		
3	outillage		1		2	1	
5	GSM et accessoires		2		1		
5	métaux			1	1	1	





Cambriolage dans habitation

Top 5 Objets volés (sbd nombre de faits)		2018	2019	2020	2021	2022	2023
1	bijouterie / montre	9	13	29	19	9	5
2	argent	9	9	17	15	10	5
3	multimédia	1	3	7	5	5	3
4	ordinateur et accessoires		1	9	4	2	3
5	outillage	1	1	6	3	1	1



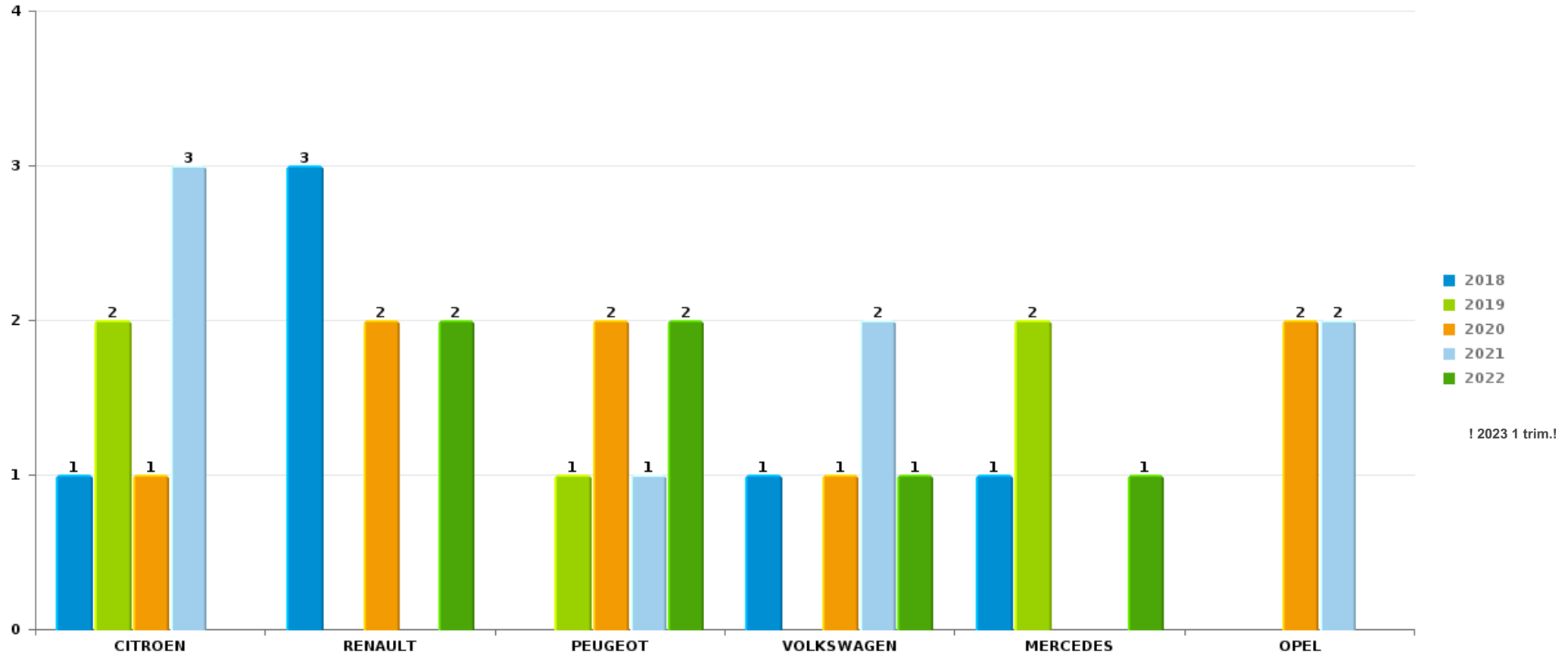
Remarque: en ce qui concerne les objets, aucun total n'est reproduit étant donné que plusieurs objets peuvent avoir été volés lors d'un même fait.



Aubange

Vol de voiture

Nombre de voitures volées par marque (Top 5)



STATISTIQUES POLICIERES DE CRIMINALITE

LIEU DE PERPETRATION: COMMUNE

Aubange

PARTIE VI : SUSPECTS



Partie 1: Niveau FAITS (comptage du nombre de faits pour lesquels un certain type de suspect est impliqué)

1.1. Nombre d'infractions selon le sexe des suspects identifiés (par catégorie principale)

Étant donné que, tant un suspect identifié masculin qu'un suspect identifié féminin peuvent être impliqués lors d'un même fait, il est possible que la somme des colonnes «Hommes» et «Femmes» soit supérieure à la valeur de la colonne «Total...» (voir également la note méthodologique)

Aubange

2023

Catégorie principale / Sexe	Nombre total de faits avec au moins 1 suspect	Hommes	%	Femmes	%
Drogues	36	33	91,7%	3	8,3%
Environnement	30	27	90,0%	4	13,3%
Fraude	24	19	79,2%	6	25,0%
Infr. contre l'intégrité physique	18	16	88,9%	2	11,1%
Ivresse et alcool	15	14	93,3%	1	6,7%
Armes et explosifs	11	11	100,0%	1	9,1%
Infr. contre la foi publique	9	5	55,6%	4	44,4%
Législation sur les étrangers	9	9	100,0%		
Infr. contre la sécurité publique	6	6	100,0%	1	16,7%
Vol et extorsion	6	3	50,0%	3	50,0%
Dégradation de la propriété	4	2	50,0%	2	50,0%
Infr. contre autres valeurs morales et sentiments	4	3	75,0%	1	25,0%
Infr. contre l'autorité publique	4	3	75,0%	2	50,0%
Infr. contre les moeurs	2	2	100,0%		
Protection de la personne	2	1	50,0%	1	50,0%
Registre de population	2	1	50,0%	1	50,0%

CRIMINALITE ENREGISTREE: SUSPECTS



Catégorie principale / Sexe	Nombre total de faits avec au moins 1 suspect	Hommes	%	Femmes	%
Criminalité informatique	1	1	100,0%		
Infr. contre la liberté individuelle	1	1	100,0%		
Infr. relative au statut juridique de l'enfant	1			1	100,0%
Protection de la jeunesse	1			1	100,0%
Total	186	157	84,4%	34	18,3%



1.2. Nombre d'infractions selon le sexe des suspects identifiés (par figure criminelle)

Étant donné que, tant un suspect identifié masculin qu'un suspect identifié féminin peuvent être impliqués lors d'un même fait, il est possible que la somme des colonnes «Hommes» et «Femmes» soit supérieure à la valeur de la colonne «Total...» (voir également la note méthodologique)

Aubange

2023

FC Cambrilage

Figure criminelle / Sexe	Nombre total de faits avec au moins 1 suspect identifié	Femmes	%
Cambriolage dans habitation	1	1	100,0%
Cambriolage ds entreprise ou commerce	1	1	100,0%
Cambriolage dans bâtiment (total)	2	2	100,0%
Total	PA	PA	PA

FC Vol autre

Figure criminelle / Sexe	Nombre total de faits avec au moins 1 suspect identifié	Hommes	%	Femmes	%
Vol avec violence sans arme	2	1	50,0%	1	50,0%
Vol à l'arraché	1			1	100,0%
Total	PA	PA	PA	PA	PA

FC Autre

Figure criminelle / Sexe	Nombre total de faits avec au moins 1 suspect identifié	Hommes	%	Femmes	%
Dégradation de voiture	2	1	50,0%	1	50,0%
Total	PA	PA	PA	PA	PA



PH Violence intrafamiliale (VIF)

Figure criminelle / Sexe	Nombre total de faits avec au moins 1 suspect identifié	Hommes	%	Femmes	%
VIF: physique, dans le couple	9	9	100,0%		
VIF: physique, envers des descendants	3	2	66,7%	1	33,3%
VIF: physique, envers d'autres membres	1	1	100,0%		
VIF: sexuelle, dans le couple	1	1	100,0%		
VIF: psychique, dans le couple	2	1	50,0%	1	50,0%
VIF: économique, dans le couple	1	1	100,0%		
Total	PA	PA	PA	PA	PA

PH Violence dans l'espace public

Figure criminelle / Sexe	Nombre total de faits avec au moins 1 suspect identifié	Hommes	%	Femmes	%
Violence physique (voie publique)	5	5	100,0%		
Violence physique (endroit accessible au public)	2	2	100,0%		
Violence sexuelle (voie publique)	1	1	100,0%		
Violence psychique (voie publique)	5	4	80,0%	2	40,0%
Violence psychique (autre endroit public)	1	1	100,0%		
Violence psychique (endroit accessible au public)	1			1	100,0%
Vol avec violence sans arme (voie publique)	1			1	100,0%
Total	PA	PA	PA	PA	PA

PH Autre

Figure criminelle / Sexe	Nombre total de faits avec au moins 1 suspect identifié	Hommes	%	Femmes	%
Fraude à l'identité	5	4	80,0%	1	20,0%
Total	PA	PA	PA	PA	PA





1.3. Nombre d'infractions selon l'âge des suspects identifiés (par catégorie principale)

Étant donné que, tant un suspect identifié mineur qu'un suspect identifié majeur peuvent être impliqués lors d'un même fait, il est possible que la somme des colonnes «Mineur» et «Majeur» soit supérieure à la valeur de la colonne «Total...» (voir également la note méthodologique)

Aubange

2023

Catégorie principale / Âge	Nombre total de faits avec au moins 1 suspect identifié	Mineur	%	Majeur	%
Drogues	36	4	11,1%	32	88,9%
Environnement	30			30	100,0%
Fraude	24			24	100,0%
Infr. contre l'intégrité physique	18	2	11,1%	17	94,4%
Ivresse et alcool	15			15	100,0%
Armes et explosifs	11	1	9,1%	11	100,0%
Infr. contre la foi publique	9			9	100,0%
Législation sur les étrangers	9	1	11,1%	8	88,9%
Infr. contre la sécurité publique	6			6	100,0%
Vol et extorsion	6			6	100,0%
Dégradation de la propriété	4			4	100,0%
Infr. contre autres valeurs morales et sentiments	4	1	25,0%	3	75,0%
Infr. contre l'autorité publique	4			4	100,0%
Infr. contre les mœurs	2			2	100,0%
Protection de la personne	2			2	100,0%
Registre de population	2			2	100,0%
Criminalité informatique	1			1	100,0%
Infr. contre la liberté individuelle	1			1	100,0%
Infr. relative au statut juridique de l'enfant	1			1	100,0%
Protection de la jeunesse	1			1	100,0%
Total	186	9	4,8%	179	96,2%



1.4. Nombre d'infractions selon l'âge des suspects identifiés (par figure criminelle)

Étant donné que, tant un suspect identifié mineur qu'un suspect identifié majeur peuvent être impliqués lors d'un même fait, il est possible que la somme des colonnes «Mineur» et «Majeur» soit supérieure à la valeur de la colonne «Total...»
(voir également la note méthodologique)

Aubange

2023

FC Cambriolage

Figure criminelle / Âge	Nombre total de faits avec au moins 1 suspect identifié	Majeur	%
Cambriolage dans habitation	1	1	100,0%
Cambriolage ds entreprise ou commerce	1	1	100,0%
Cambriolage dans bâtiment (total)	2	2	100,0%
Total	PA	PA	PA

FC Vol autre

Figure criminelle / Âge	Nombre total de faits avec au moins 1 suspect identifié	Majeur	%
Vol avec violence sans arme	2	2	100,0%
Vol à l'arraché	1	1	100,0%
Total	PA	PA	PA

FC Autre

Figure criminelle / Âge	Nombre total de faits avec au moins 1 suspect identifié	Majeur	%
Dégradation de voiture	2	2	100,0%
Total	PA	PA	PA

CRIMINALITE ENREGISTREE: SUSPECTS



PH Violence intrafamiliale (VIF)

Figure criminelle / Âge	Nombre total de faits avec au moins 1 suspect identifié	Mineur	%	Majeur	%
VIF: physique, dans le couple	9			9	100,0%
VIF: physique, envers des descendants	3	1	33,3%	3	100,0%
VIF: physique, envers d'autres membres	1	1	100,0%	1	100,0%
VIF: sexuelle, dans le couple	1			1	100,0%
VIF: psychique, dans le couple	2	1	50,0%	1	50,0%
VIF: économique, dans le couple	1			1	100,0%
Total	PA	PA	PA	PA	PA

PH Violence dans l'espace public

Figure criminelle / Âge	Nombre total de faits avec au moins 1 suspect identifié	Majeur	%
Violence physique (voie publique)	5	5	100,0%
Violence physique (endroit accessible au public)	2	2	100,0%
Violence sexuelle (voie publique)	1	1	100,0%
Violence psychique (voie publique)	5	5	100,0%
Violence psychique (autre endroit public)	1	1	100,0%
Violence psychique (endroit accessible au public)	1	1	100,0%
Vol avec violence sans arme (voie publique)	1	1	100,0%
Total	PA	PA	PA

PH Autre

Figure criminelle / Âge	Nombre total de faits avec au moins 1 suspect identifié	Majeur	%
Fraude à l'identité	5	5	100,0%
Total	PA	PA	PA



Partie 2: Niveau SUSPECTS-FAIT (comptage du nombre de combinaisons suspect-fait)

2.1. Nombre de suspects-fait selon le sexe des suspects identifiés (TOP 5 des catégories principales)

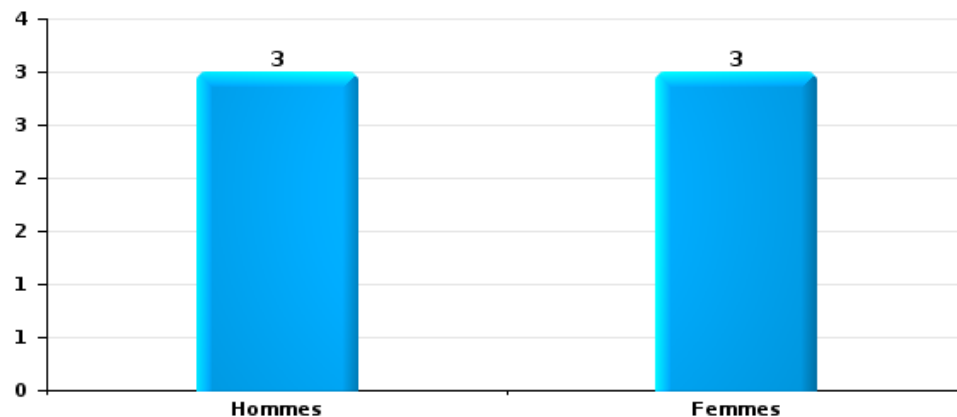
Lorsqu'un même suspect a commis plusieurs faits durant la période considérée, il est aussi comptabilisé plusieurs fois (voir également la note méthodologique)

Aubange

2023

Vol et extorsion

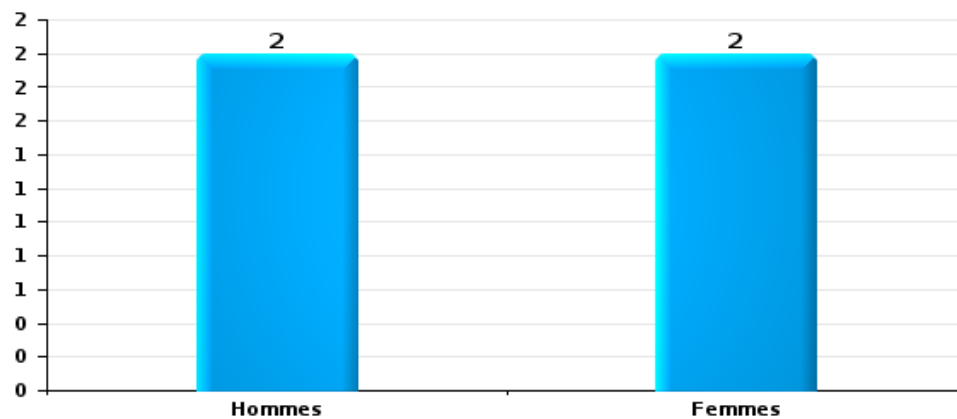
Nombre de suspects-fait selon le sexe





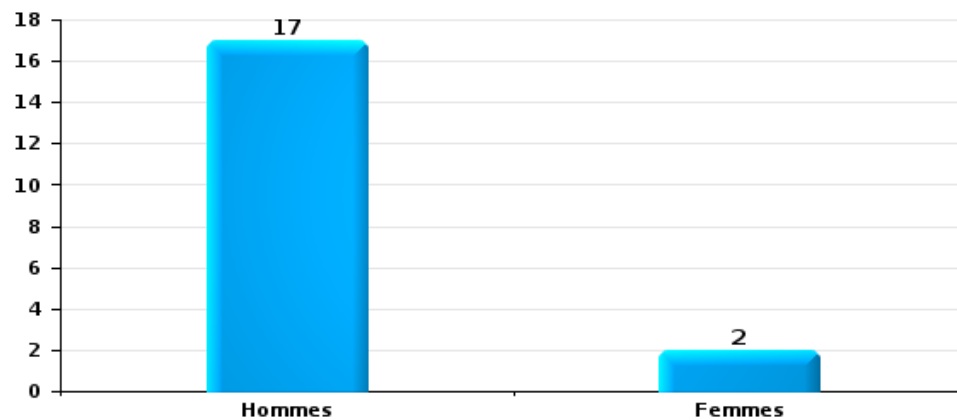
Dégradation de la propriété

Nombre de suspects-fait selon le sexe



Infr. contre l'intégrité physique

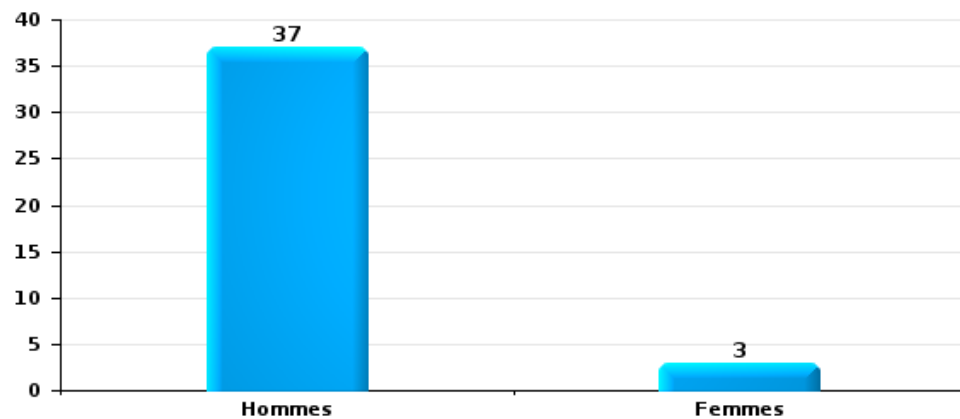
Nombre de suspects-fait selon le sexe





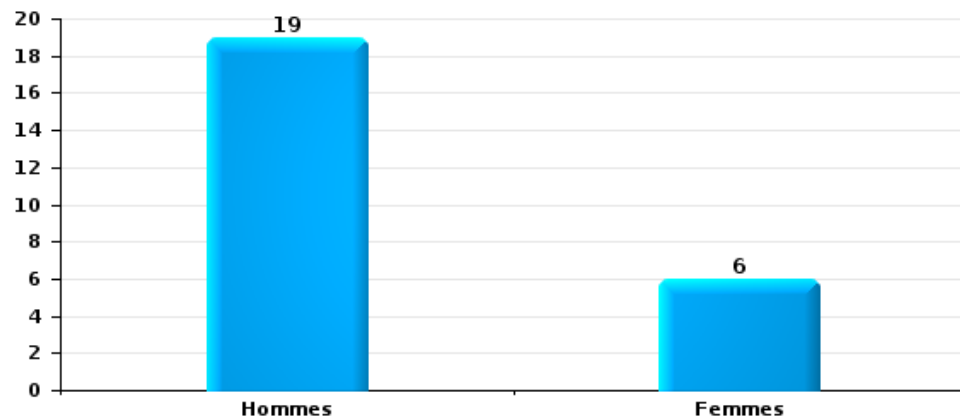
Drogues

Nombre de suspects-fait selon le sexe



Fraude

Nombre de suspects-fait selon le sexe





2.2. Nombre de suspects-fait selon le sexe des suspects identifiés (TOP 5 des figures criminelles)

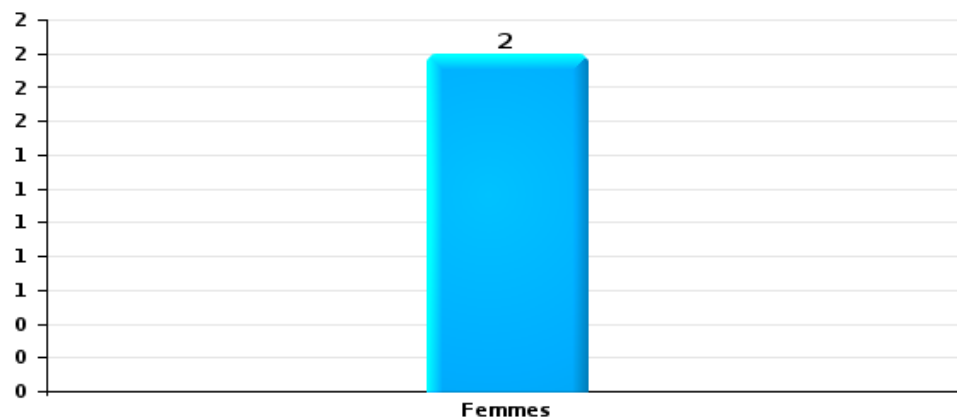
Lorsqu'un même suspect a commis plusieurs faits durant la période considérée, il est aussi comptabilisé plusieurs fois (voir également la note méthodologique)

Aubange

2023

Cambriolage dans bâtiment (total)

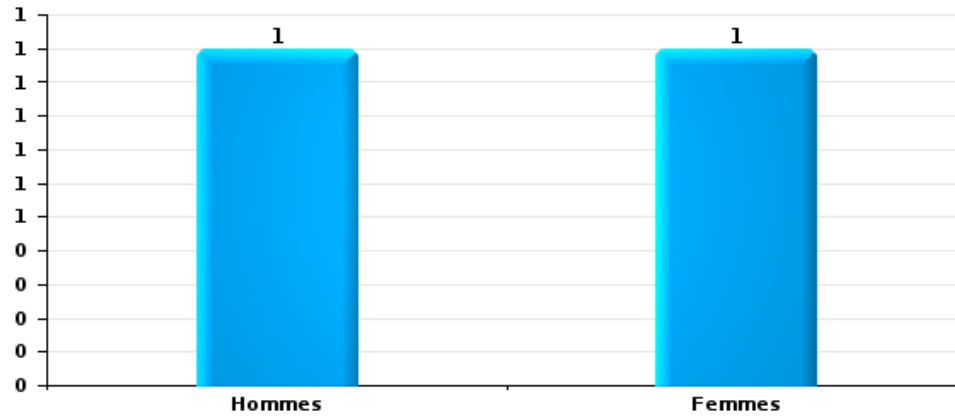
Nombre de suspects-fait selon le sexe





Dégradation de voiture

Nombre de suspects-fait selon le sexe





2.3. Nombre de suspects-fait selon l'âge des suspects identifiés (TOP 5 des catégories principales)

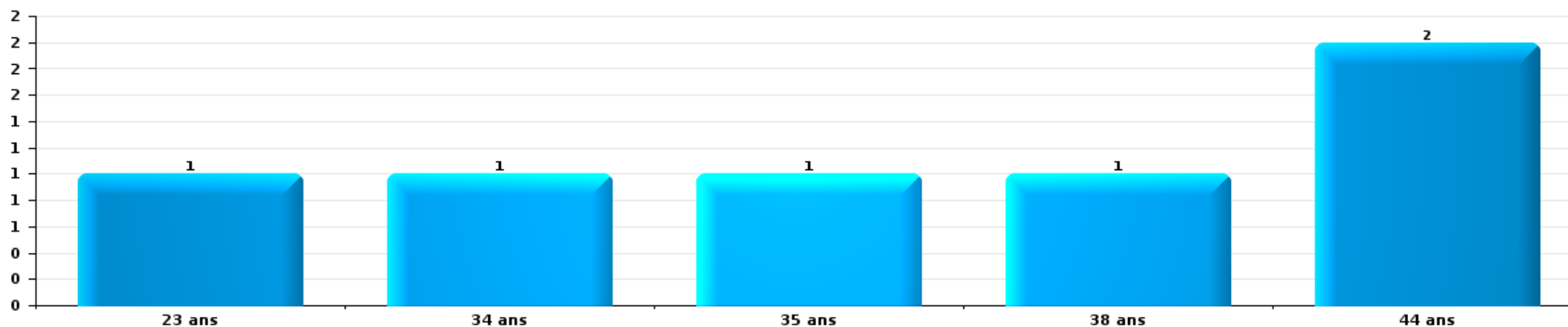
1) Lorsqu'un même suspect a commis plusieurs faits durant la période considérée, il est aussi comptabilisé plusieurs fois, qu'il ait le même âge ou non – 2) Les suspects au-dessous de 14 ans et à partir de 90 ans ne sont pas repris dans le tableau (voir également la note méthodologique)

Aubange

2023

Vol et extorsion

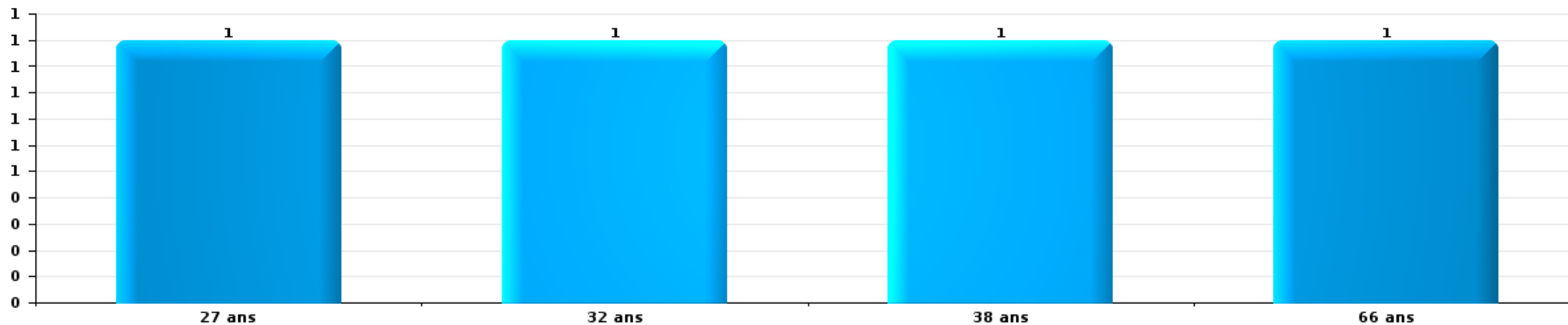
Nombre de suspects-fait par âge (chronologique)





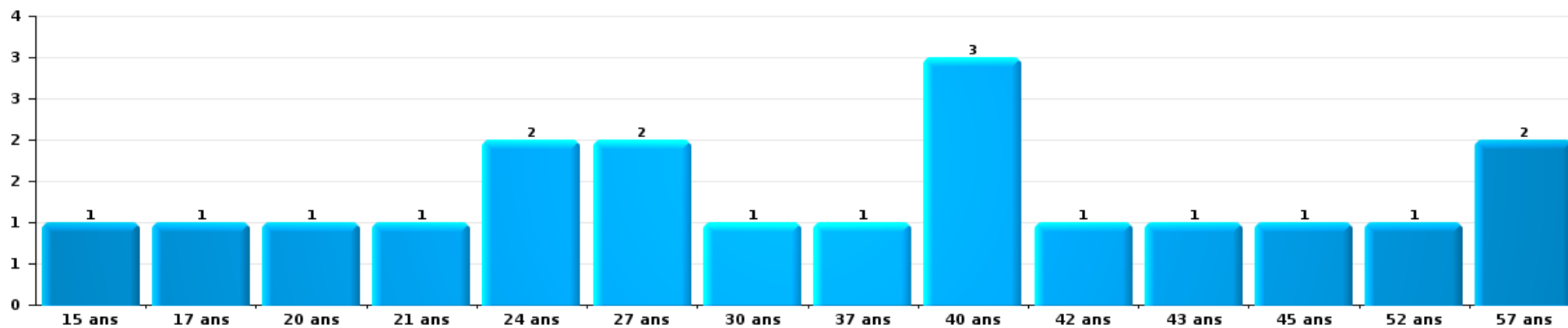
Dégradation de la propriété

Nombre de suspects-fait par âge (chronologique)



Infr. contre l'intégrité physique

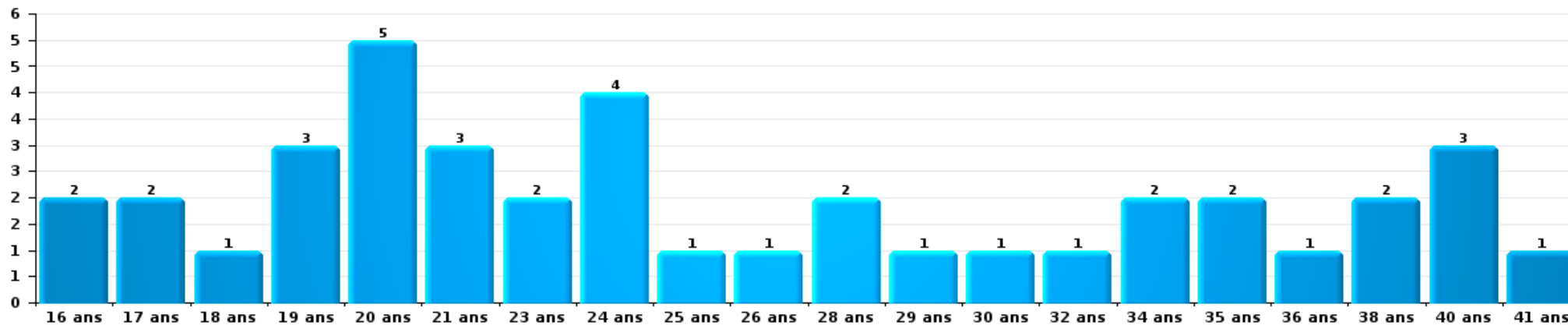
Nombre de suspects-fait par âge (chronologique)





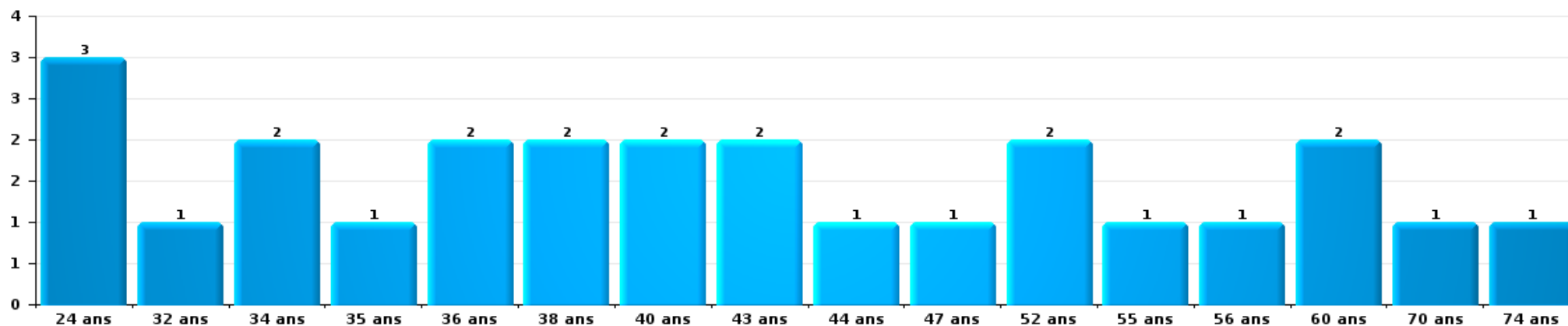
Drogues

Nombre de suspects-fait par âge (chronologique)



Fraude

Nombre de suspects-fait par âge (chronologique)





2.4. Nombre de suspects-fait selon l'âge des suspects identifiés (TOP 5 des figures criminelles)


1) Lorsqu'un même suspect a commis plusieurs faits durant la période considérée, il est aussi comptabilisé plusieurs fois, qu'il ait le même âge ou non – 2) Les suspects au-dessous de 14 ans et à partir de 90 ans ne sont pas repris dans le tableau (voir également la note méthodologique)

Aubange

2023

Cambrilage dans bâtiment (total)

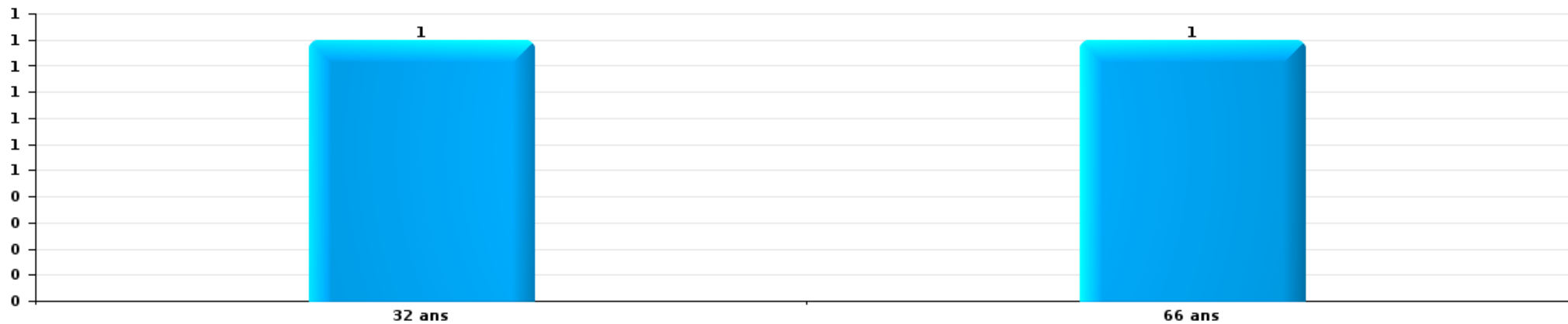
Nombre de suspects-fait par âge (chronologique)





Dégradation de voiture

Nombre de suspects-fait par âge (chronologique)



STATISTIQUES POLICIERES DE CRIMINALITE

LIEU DE PERPETRATION: COMMUNE

Aubange

***ANNEXE I: DETAIL PAR CATEGORIE DE DELIT
CODE PENAL***

Aubange

Infraction Code pénal

Infr. contre l'intégrité physique

			2000	2013	2014	2015	2016	2017	2018	2019	2020	2021	2022	2023
Assassinat	Autres	Tent.			1							1		
		Sous-total			1							1		
Meurtre	Parricide (meurtre)	Tent.	1											
		Acc.	1		3	1								
	Autres	Tent.	1	3		2	3	2	2			4	1	
		Sous-total	3	3	3	3	3	2	2			4	1	
Torture et maltraitance	Traitement inhumain	Acc.								1				
	Traitement dégradant	Acc.		1		1				2			1	
		Sous-total		1		1				3			1	
Coups et/ou blessures vol. en sphère familiale	Entre partenaires ou ex-partenaires	Acc.	7	27	27	35	43	39	43	31	25	29	39	14
		Acc.	19											
	Lors d'un différend familial en général	Tent.	1											
	Par les parents envers un mineur	Acc.	3	1	3	5	3	3	4	5	7	4	7	2
	Par les parents envers personne vulnérable	Acc.						1						
	Envers les parents	Acc.		3		5	3	2	4	3	1	4	4	1
	Envers d'autres ascendants directs ou collatéraux	Acc.			2	2	2	3		1	4		1	
	Sous-total	30	31	32	47	51	48	51	40	37	37	51	17	
Coups et/ou blessures vol. hors sphère familiale	Bagarres (=coups réciproques)	Acc.	5	15	12	10	8	18	15	13	15	19	26	3
		Tent.	1											
	Coups envers fonctionnaire de police	Acc.		1	2	2	3				1	2	1	
		Tent.			1									
	Envers un mineur par une pers. ayant autorité	Acc.	1	2	3	3	2			6	1	2	3	1
	Envers un mineur qualité de l'auteur inconnue	Acc.	5	3	9	3	2	3	5	3	3	1	6	7
	Envers pers. vulnérable par pers. ayant autorité	Acc.					1							
	Envers pers. vulnérable (qualité auteur inconnue)	Acc.								3				1
	Coups envers personnel transport public	Acc.							1					
	Coups envers personnel autre service public	Acc.			1				1					
	Coups envers profession médicale	Acc.					1		1	1				
	Non spécifié	Acc.	52	48	47	50	49	57	38	44	32	36	33	9
		Tent.	3											
	Sous-total	67	69	75	68	66	78	61	70	52	60	69	21	
Abstention coupable		Acc.	1		1		2				1	1		
		Sous-total	1		1		2				1	1		

Infr. contre l'intégrité physique

			2000	2013	2014	2015	2016	2017	2018	2019	2020	2021	2022	2023
Autres infr. volontaires. c/ l'intégrité phys.	Privation de soins à enfant ou personne vulnérable	Acc.			1		1	2	1	1				
	Délaissement d'enfant ou personne vulnérable	Acc.		4		1		8	2	1	2			
	Abandon d'enfant dans le besoin	Acc.		1				1	1					
	Administration substances nuisibles	Acc.										1	1	
	Empoisonnement de denrées	Acc.		1										
	Entrave méchante à la circulation	Acc.	1	2	8	6	7	8	2	2	6	10	3	1
	Voies de faits et violences légères	Acc.	7	8	7	5	2	6	6	8	4	13	2	1
	Sous-total		8	16	16	12	10	25	12	12	12	24	6	2
Infr. involontaires contre l'intégrité physique	Homicides involontaires	Acc.					1							
	Coups et/ou blessures involontaires	Acc.	1	1	1				1	1			1	
	Abstention d'entretien enfant/personne vulnérable	Acc.							1					
	Morsure de chien	Acc.		3	3		1	2	3	2	4	4	5	1
	Sous-total		1	4	4	2	2	5	3	4	4	6	1	
	Total		110	123	133	130	135	155	131	128	106	131	134	41

Infr. contre la liberté individuelle

			2000	2013	2014	2015	2016	2017	2018	2019	2020	2021	2022	2023
Enlèvement de mineur ou personne vulnérable	Enlèvement parental	Acc.				1			1	1	1	1		
	Autre enlèvement	Acc.	1	1			1							
		Tent.			1									
		Sous-total	1	1	1	1	1		1	1	1	1		
Détention par un particulier		Acc.		2		2	1	3	1	1	1	1		1
		Sous-total		2		2	1	3	1	1	1	1		1
		Total	1	3	1	3	2	3	2	2	2	2		1

Infr. contre les mœurs

			2000	2013	2014	2015	2016	2017	2018	2019	2020	2021	2022	2023
Viol n'ayant pas causé la mort	Victime < 10a	Acc.	1		1	1	5	1	3		3			
		Tent.				1			1					
	Victime 10a - 14a	Acc.		1	2	2			1		1			
	Victime 14a - 16a	Acc.			3	1			2					
	Victime 16a - 18a	Acc.			1				1					
	Victime majeure	Acc.	1	1	3	5	2	3	4	5	2	2	1	
	Tent.		1						1	1			1	
	Sous-total		3	2	10	10	7	4	13	6	6	2	2	
Viol avec conséquence inconnue	Tent.		1											
	Sous-total		1											
Viol n'ayant pas causé la mort (nvCPS)	Victime < 16a	Acc.											2	
	Victime majeure	Acc.												1
	Sous-total												2	1
Attentat à la pudeur avec violence / menace	Victime < 16a	Acc.				1	1	1						
	Victime 16a - 18a	Acc.				1								
	Victime majeure	Acc.		1			3	1				1		
	Sous-total			1		2	4	2				1		
Attentat à la pudeur sans violence / menace	Victime < 16a	Acc.		1	4	3	4	6	1		5	2	2	
	Victime 16a - 18a	Acc.					1							
	Victime âge inconnu	Acc.	1			2	2	1					1	
	Sous-total		1	1	4	5	7	7	1		5	2	3	
Atteinte intégrité sexuelle sans mort (nvCPS)	Victime < 16a	Acc.											2	
	Victime majeure	Acc.											3	2
	Sous-total												5	2
Pornographie enfantine	Détention	Acc.		1		1			1	1	2		2	
	Distribution	Acc.		1				4	8	2	5	6	1	
	Accès pornographie enfantine via technologie	Acc.								1	1	1		
	Non spécifié	Acc.				1							1	
	Sous-total			2		2		4	9	4	8	7	4	
Pornographie		Acc.						1						
		Sous-total						1						
Incitation à la débauche	Victime mineure	Acc.			1	1			2	4			1	
	Age victime inconnu	Acc.							1					
	Autre publicité pour débauche	Acc.		1									1	
	Non spécifié	Acc.	5											
	Sous-total		5	1	1	1			3	4			2	
Exploitation de la débauche d'autrui	Victime majeure	Acc.		3	1		3							
	Age victime inconnu	Acc.			1									
	Sous-total			3	2		3							

Infr. contre les mœurs

			2000	2013	2014	2015	2016	2017	2018	2019	2020	2021	2022	2023
Outrage public aux bonnes mœurs	Actions (exhibitionnisme, etc.)	Acc.		2	4	4	2	2	3	1	6		3	
	Ecrits, images, objets	Acc.	2	1		1	4			1				
	Obscénités en public	Acc.									1			
	Exhibitionnisme (nvCPS)	Acc.												1
	Non spécifié	Acc.	2											
	Sous-total		4	3	4	4	3	6	3	2	7		3	1
Voyeurisme	Observation/enregistrement de nudité ou intimité	Acc.								1				
	Diffusion enregistrement nudité ou intimité	Acc.									1	1		
	Sous-total									1	1	1		
Diffusion de contenu à caractère sexuel (nvCPS)	Victime < 16a	Acc.												1
	Victime majeure	Acc.												1
	Sous-total													2
Grooming (contact par ICT avec mineur < 16 ans)		Acc.							1	2	1	2		
	Sous-total								1	2	1	2		
Exploitation sexuelle mineurs-prostitution (nvCPS)	Exploitation de la débauche/prostit. (nvCPS)	Acc.												1
	Obtention de la débauche/prostit. (nvCPS)	Acc.												1
	Sous-total													2
Images d'abus sexuels de mineurs (nvCPS)	Production/diffusion images abus sexuels (nvCPS)	Acc.										1	2	
	Sous-total											1	2	
Abus de la prostitution - personne majeure (nvCPS)		Acc.									1			
	Sous-total										1			
	Total		14	13	21	24	24	24	30	19	29	16	23	8

Infr. contre autres valeurs morales et sentiments

			2000	2013	2014	2015	2016	2017	2018	2019	2020	2021	2022	2023
Harcèlement	Harcèlement par téléphone (OLD)	Acc.	3											
		Acc.	7	38	38	42	44	40	44	34	45	50	42	7
		Sous-total	10	38	38	42	44	40	44	34	45	50	42	7
Violation de sépulture		Acc.						2		1				
		Sous-total						2		1				
Violation du secret professionnel		Acc.						1		1				
		Sous-total						1		1				
Atteinte à l'honneur	Calomnie et diffamation	Acc.	8	11	12	3	16	8	6	12	9	14	6	2
	Déclaration calomnieuse	Acc.		1			2		1	1				
	Imputation calomnieuse	Acc.		2				1						
	Divulgation méchante	Acc.								1	1			
	Injures (Délit)	Acc.	1	14	10	11	8	5	6	5	9	2	9	1
	Sous-total	9	28	22	14	26	14	13	19	19	16	15	3	
Vie privée	Intrusion de nuit	Tent.			1									
		Acc.	9	4	1	1	6	4	3	9	5	4	4	1
		Acc.			1	1					1			
	Sous-total	9	4	3	2	6	4	3	9	6	4	4	1	
Libre exercice des cultes		Acc.						1						
		Sous-total						1						
Tapage nocturne		Acc.	6	2					1			1	1	2
		Sous-total	6	2					1			1	1	2
Violation de communication par particulier		Acc.						1						
		Sous-total						1						
Abus faiblesses de personnes		Acc.			1					4		1		
		Sous-total			1					4		1		
Vie privée mœurs: publication identité victime		Acc.												1
		Sous-total												1
Cyberlokkng (leurre de mineur par ICT)		Acc.						1		1		1		
		Sous-total						1		1		1		
Attirer ou utiliser mineur ou personne vulnérable		Acc.								1				
		Sous-total								1				
Occupation bien d'autrui (squatter)	Pénétrer / occuper / séjourner (bien non habité)	Acc.										1		
		Sous-total										1		
		Total	34	72	64	58	76	64	61	70	70	74	62	14

Infr. relative au statut juridique de l'enfant

			2000	2013	2014	2015	2016	2017	2018	2019	2020	2021	2022	2023
Non-représentation d'enfants	Par les parents	Acc.	1	13	1	2	4	6	3	10	4	4	2	1
	Par une personne qui en a la charge	Acc.			1					1				
		Sous-total	1	13	2	2	4	6	3	11	4	4	2	1
Non spécifié		Acc.									1			
		Sous-total									1			
		Total	1	13	2	2	4	6	3	11	5	4	2	1

Vol et extorsion

			2000	2013	2014	2015	2016	2017	2018	2019	2020	2021	2022	2023
Vol avec circ. aggr.	Avec violence	Acc.	2	10	16	15	7	7	6	4		3	8	1
		Tent.		4	5	1	2		4	1	2	1		
	Sans violence	Acc.	138	141	141	108	52	116	64	66	97	86	52	14
		Tent.	53	80	45	38	30	40	30	34	42	35	28	9
		Sous-total	193	235	207	162	91	163	104	105	141	125	88	24
Vol sans circ. aggr.	Avec violence	Acc.	3	7	11	9	7	3	8		2	5	2	1
		Tent.		3	1	1	1			1		2		
	Sans violence, Vol à la tire	Acc.	6	9	8	9	8	8	6	3	1	1	3	1
		Acc.	1		2			2	2	1	2			
	Sans violence, Vol domestique	Acc.	3	5	5	4	5	1	4	3			1	
		Acc.	176	166	141	175	138	107	96	102	65	94	115	13
	Tent.	8	10	1	10	2	1	2	4	7	3	3	1	
	Sous-total	197	200	169	208	161	122	118	114	77	105	124	16	
Vol non spécifié		Acc.	57	3	3	4	3	2	1		1	1	3	
		Tent.	17											
	Sous-total	74	3	3	4	3	2	1		1	1	3		
Extorsion		Acc.		1	4	5	1		2			1	2	1
		Tent.		2	3	1		2	3	2	1			1
	Sous-total		3	7	6	1	2	5	2	1	1	2	2	
Fabrication de fausses clefs		Acc.				1								
	Sous-total				1									
		Total	464	441	386	381	256	289	228	221	220	232	217	42

Fraude

			2000	2013	2014	2015	2016	2017	2018	2019	2020	2021	2022	2023
Blanchiment d'argent	Acc.			1	1	1					4	3	2	1
	Tent.				1									
	Sous-total			1	2	1					4	3	2	1
Recel	Recel simple	Acc.	3	1		3	4	4	4	2	1	1	1	1
	Recel qualifié	Acc.	1	1	1	3								
	Non spécifié	Acc.											1	
	Sous-total		4	2	1	6	4	4	4	2	1	1	2	1
Grivèlerie	Carburant / lubrifiant	Acc.	1											
	Boissons et aliments	Acc.			1	1							1	
	Voiture de location	Acc.		1										
	Logements	Acc.	1		1									
Sous-total		2	1	2	1	1							1	
Détournement et destruction frauduleuse	Cel frauduleux	Acc.	8	3	2	3	2	2	3	4	4	2	3	2
	D'argent, de papiers, etc.	Acc.						1	2		1		1	
	D'objets saisis	Acc.		1		4	2	4	2	14	11	4	1	17
	Non spécifié	Acc.	1	1		1	1			2	1		1	1
Sous-total		9	5	2	7	5	7	7	7	20	17	6	6	20
Escoquerie	Fraude par internet	Acc.		9	8	12	6	10	30	18	26	42	53	22
		Tent.		2	1	2		4	4	5	1	5	2	
	Escoquerie sans internet	Acc.		9	5	12	9	14	7	16	9	4	10	2
		Tent.		1	1	3	2	3		3	2			
	Non spécifié	Acc.	3											
		Tent.	2											
Sous-total		5	21	15	29	17	31	41	42	38	51	65	24	
Tromperie	Marchandises vendues / travail fourni	Acc.			2			3	5	7	5			
	Sous-total			2				3	5	7	5			
Abus de confiance et infr. apparentées	Abus de confiance	Acc.	19	9	7	6	5	9	7	10	10	8	6	3
	Abus des faiblesses	Acc.			2	2	2	3	2	1	1	5		
		Tent.					1							
Sous-total		19	9	9	8	8	12	9	11	11	13	6	3	
Abus de biens sociaux	Non spécifié	Acc.				1								
	Sous-total				1									
Infr. liées à l'insolvabilité	Par le débiteur	Acc.				1		1						
	Non spécifié	Acc.			1	1					1	1		
	Sous-total			1	2			1			1	1		
Insolvabilité frauduleuse		Acc.									1			
	Sous-total										1			
Chèques sans provision		Acc.	3											
		Tent.	3											
	Sous-total		6											

Fraude

			2000	2013	2014	2015	2016	2017	2018	2019	2020	2021	2022	2023
		Total	45	39	34	55	35	58	66	82	78	75	82	49

Dégradation de la propriété

				2000	2013	2014	2015	2016	2017	2018	2019	2020	2021	2022	2023	
Incendie volontaire	Dans lieu habité (de jour)	Acc.			1											
	Dans lieu habité (de nuit)	Acc.	2		1		2		1			1		1		
		Tent.				1										
	Dans un autre lieu (de jour)	Acc.				3	2	2		2	2	3	3	5	1	
	Dans un autre lieu (de nuit)	Acc.	3		9	10	2	7	3	4	5	7	7	3	1	
		Tent.				1		1	2		2		2			
	Dans un autre lieu (moment indéterminé)	Tent.			1											
	Acc.	1			1		1									
		Sous-total	6		12	16	6	11	6	6	9	11	12	9	2	
Incendie involontaire		Acc.	7		2	5	8	5	3	5	8	10	10	9	6	
		Sous-total	7		2	5	8	5	3	5	8	10	10	9	6	
Destruction, dénaturation, dégradation	Avec circ. aggr.	Acc.	36		3	3	2	3	3	1	1	1	2		1	
	Destruction de biens agricoles	Acc.	1							1	1	1				
		Acc.	45			1										
	Non spécifié	Tent.	5													
		Sous-total	87		3	4	2	3	3	2	2	2	2	1		
Vandalisme	Sur véhicules	Acc.	41		80	77	85	69	56	72	64	76	63	55	6	
	Sur autres biens mobiliers	Acc.	36		20	9	10	13	6	10	16	12	10	9	1	
		Tent.	1													
	Graffitis	Acc.	3			5	6	1	1	2	1		2	6		
	Autres détériorations sur biens immobiliers	Acc.	27		47	53	46	46	57	36	65	57	48	57	9	
		Tent.					1									
	Acc.				1	6	2	2	2	1	1	3				
		Sous-total	108		147	145	154	131	122	122	147	146	126	127	16	
		Total	208		164	170	170	150	134	135	166	169	150	145	25	

Infr. contre la sécurité publique

		2000	2013	2014	2015	2016	2017	2018	2019	2020	2021	2022	2023	
Organisation criminelle	Acc.		1	1			1					3		
	Sous-total		1	1			1					3		
Association de malfaiteurs	Acc.		6	6	9	6	4	3	5	2	3	4	2	
	Sous-total		6	6	9	6	4	3	5	2	3	4	2	
Evasion de prisonniers	Evasion simple	Acc.			1		1		1			1		
	Non-respect surveillance électronique	Acc.			1	1	1					1		
	Sous-total				2	1	2		1			2		
Menaces	Menace d'attentat	Acc.			1					3				
	Verbales	Acc.	44	31	26	33	29	23	32	33	23	22	26	8
	Ecrites	Acc.		8	6	10	14	8	13	14	9	10	15	4
	Par gestes, emblèmes	Acc.	16	26	15	19	19	24	15	15	18	12	14	5
		Tent.	2											
	Alerte à la bombe	Acc.			1					1	1	1		1
	Non spécifié	Acc.	6	1				1		1	1			
	Tent.	1												
	Sous-total	69	66	48	63	62	56	60	64	55	45	55	18	
	Total	69	73	55	74	69	63	63	70	57	48	64	20	

Infr. contre l'autorité publique

		2000	2013	2014	2015	2016	2017	2018	2019	2020	2021	2022	2023
Violence c/ personnes investies autorité publique	Acc.		1	1	3	3		1	3	2		1	
	Sous-total		1	1	3	3		1	3	2		1	
Rébellion	Rébellion armée	Acc.	4	4	6	4	3	1		1	4	1	
	Rébellion non armée	Acc.	13	11	12	9	7	4	5	5	7	7	1
	Non spécifié	Acc.	3		1						1	2	
	Sous-total	5	20	15	19	13	10	5	5	6	12	10	1
Outrages	Acc.	12	19	20	14	11	11	14	14	14	22	15	4
	Sous-total	12	19	20	14	11	11	14	14	14	22	15	4
Autres infractions	Bris de scellés	Acc.	3								1		
	Sous-total		3								1		
	Total	17	43	36	36	27	21	20	22	22	35	26	5

Infr. contre la foi publique

			2000	2013	2014	2015	2016	2017	2018	2019	2020	2021	2022	2023
Faux en écritures	Faux en écritures	Acc.	12	32	8	3	13	11	7	9	8	6	5	1
	Usage de faux en écrit. et écrit. falsifiées	Acc.	6	31	7	3	9	18	6	11	6	3	7	3
		Tent.											1	
	Sous-total		18	63	15	6	22	29	13	20	14	10	12	4
Usurpation	Immixtion dans fonctions publiques	Acc.			2		1	1						
	De fonctions	Acc.		1					1		1		2	1
	De titres	Acc.								1			1	
	De nom	Acc.	3	3	7	11	10	11	7	9	14	5	4	2
	Sous-total		3	4	9	11	11	12	8	10	15	5	7	3
Contrefaçon / falsification	Contrefaçon	Acc.		2	6	3	4	1	5	1	3	1	7	2
	Falsification	Acc.			4		2	5	1	1				
	Sous-total			2	10	3	6	6	6	2	3	1	7	2
Fausses monnaies	Emission	Acc.	4	1			1		2			1	2	
	Non spécifié	Acc.	1											
	Autres	Acc.				2		1				1		2
	Sous-total		5	1			3		3			2	2	2
Faux en justice	Fausse déclarations	Acc.				1	1		1	1	1	1		
	Faux serment	Acc.							1					
	Sous-total					1	1	1	1	1	1	1		
	Total		26	70	34	20	43	48	31	33	33	19	28	11



Aubange

Infraction Code pénal

Infr. contre la famille

		2000	2013	2014	2015	2016	2017	2018	2019	2020	2021	2022	2023
Abandon de famille	Acc.	4		1			1						
	Sous-total	4		1			1						
Refus du droit aux relations personnelles	Acc.	32	20	14	12	16	8	9	3	5	5		
	Sous-total	32	20	14	12	16	8	9	3	5	5		
Non-acquittement pension alimentaire	Acc.	18	13	10	3	5	5	1	2	1			
	Sous-total	18	13	10	3	5	5	1	2	1			
	Total	54	33	25	15	21	14	10	5	6	5		

Criminalité informatique

		2000	2013	2014	2015	2016	2017	2018	2019	2020	2021	2022	2023
Hacking	Acc.		2	3		3	3		2	1	1	3	
	Sous-total		2	3		3	3		2	1	1	3	
Faux en informatique	Acc.						1	1	1	2	1	1	
	Sous-total						1	1	1	2	1	1	
Fraude informatique	Acc.		9	11	12	15	15	19	23	43	50	63	18
	Tent.		3		1	1	1	1		1	14		
	Sous-total		12	11	13	16	16	20	23	44	64	63	18
Sabotage	Acc.		1										
	Sous-total		1										
	Total		15	14	13	19	20	21	26	47	66	67	18



Exercice illégal de l'autorité publique

		2000	2013	2014	2015	2016	2017	2018	2019	2020	2021	2022	2023
Usurpation de pouvoir	Acc.							1					
	Sous-total							1					
Corruption publique	Acc.						1						
	Tent.										1		
	Sous-total						1				1		
Prise d'intérêt	Acc.							1					
	Sous-total							1					
	Total						1	2			1		

Marchand de sommeil

		2000	2013	2014	2015	2016	2017	2018	2019	2020	2021	2022	2023
Sans circ. aggr.	Acc.			2		2			1	1		2	2
	Sous-total			2		2			1	1		2	2
Avec circ. aggr.	Acc.		1	1							1		
	Sous-total		1	1							1		
	Total		1	3		2			1	1	1	2	2

Traite des êtres humains

		2000	2013	2014	2015	2016	2017	2018	2019	2020	2021	2022	2023
Exploitation sexuelle	Acc.		2			1	1			3		2	
	Sous-total		2			1	1			3		2	
Exploitation économique	Acc.		1	1		1	1		2				
	Sous-total		1	1		1	1		2				
	Total		3	1		2	2		2	3		2	



Provocation crime ou délits

		2000	2013	2014	2015	2016	2017	2018	2019	2020	2021	2022	2023
Provocation délits	Acc.											1	
	Acc.											1	
	Sous-total											2	
Provocation crime	Acc.											1	
	Sous-total											1	
Total												3	

Contravention Code pénal

		2000	2013	2014	2015	2016	2017	2018	2019	2020	2021	2022	2023
Injures (Contravention)	Acc.	22											
	Sous-total	22											
Destruction d'animaux (Contravention)	Acc.	1											
	Sous-total	1											
Autres contraventions CP	Acc.	12											
	Sous-total	12											
Total		35											

STATISTIQUES POLICIERES DE CRIMINALITE

LIEU DE PERPETRATION: COMMUNE

Aubange

***ANNEXE II: DETAIL PAR CATEGORIE DE DELIT
LOIS SPECIALES***



Aubange

Infraction Lois spéciales

Drogues

			2000	2013	2014	2015	2016	2017	2018	2019	2020	2021	2022	2023
Détention		Acc.	40	83	126	101	70	116	94	94	136	138	116	28
		Sous-total	40	83	126	101	70	116	94	94	136	138	116	28
Usage	Usage en groupe	Acc.	19											
	Usage individuel	Acc.	19											
		Tent.	1											
	Faciliter l'usage	Acc.	1	3	2	1			1	4		6	1	
	Incitation à l'usage	Acc.	2			1	1						1	1
	Désordre, scandale ou danger dans un espace public	Acc.												1
		Sous-total	42	3	2	2	1		1	4		7	3	1
Importation et exportation		Acc.	9	22	16	30	25	25	22	17	24	26	18	5
		Tent.										1		
		Sous-total	9	22	16	30	25	25	22	17	24	27	18	5
Fabrication		Acc.			2	4	2	5	5	6	1	4		2
		Sous-total			2	4	2	5	5	6	1	4		2
Commerce		Acc.	9	26	31	51	42	43	28	25	17	21	13	2
		Tent.								1				
		Sous-total	9	26	31	51	42	43	28	26	17	21	13	2
Autres		Acc.	3	6	6	6	4	2	4	2	6	7	2	
		Sous-total	3	6	6	6	4	2	4	2	6	7	2	
Total			103	140	183	194	144	191	154	149	184	204	152	38

FPF/DGR/DRI/BIPOL - Statistiques policières de criminalité (date de clôture: 22/09/2023)
 Les données pour les années 2001 jusqu'à 2012 ne sont plus publiées mais restent disponibles sur demande auprès du service BIPOL.
 Les données pour 2023 ne concernent que le 1er trimestre.



Législation sur les étrangers

			2000	2013	2014	2015	2016	2017	2018	2019	2020	2021	2022	2023
Transmigration illégale	Mariages simulés/blancs sans récompense/contrainte	Acc.		2	1		3	3	2	1	1			
	Cohab. légale de complais. sans récompense/contr.	Acc.					1						1	
	Accès au territoire	Acc.	2	49	81	60	50	32	27	22	12	14	9	1
	Séjour	Acc.		79	105	115	51	42	29	16	4	7	29	8
	Éloignement	Acc.		3	4	1								
	Pas de port de documents d'identité ou de voyage	Acc.		1	4	1		2					2	
	Inscription au registre des étrangers	Acc.		2					2		2	1		1
	Sous-total		2	136	195	177	105	79	60	39	19	22	41	10
Trafic d'êtres humains	Acc.				1									
	Sous-total				1									
Traite d'êtres humains	Acc.	1												
	Sous-total	1												
Aide au séjour illégal	Acc.			2		4	6	2						
	Sous-total			2		4	6	2						
Non spécifié	Acc.										1			
	Sous-total										1			
Autres	Acc.								1					
	Sous-total								1					
	Total		3	138	195	182	111	81	61	39	20	22	41	10



Environnement

			2000	2013	2014	2015	2016	2017	2018	2019	2020	2021	2022	2023
Déchets	Transport de déchets	Acc.				1	1		1				2	7
	Déchets par professionnel	Acc.		3			1	1	2		1		1	9
	Déchets par particulier	Acc.		2	2	2	2	1	2		1	2	5	
	Déchets par personne indéterminée	Acc.	6											
	Déchets: permis/autorisation	Acc.							1				2	
	Sous-total		6	5	2	3	4	2	6		2	2	10	16
Autres que déchets	Urbanisme	Acc.	4	1	1		1				1	2		4
	Permis d'environnement	Acc.							1			1		3
	Bruit	Acc.	6											
	Pollution de l'eau	Acc.	1			1						1	6	
	Pollution de l'air	Acc.										1		1
	Pollution du sol	Acc.			1						1	2	3	1
	Autres nuisances en matière d'environnement	Acc.	7										1	1
	Sous-total		18	1	2	1	1		1	1	1	7	10	10
Biodiversité / Faune et flore	Bien-être animal	Acc.	5	3	3	1			1	2	5	1	10	4
	Protection de la nature	Acc.	1		1	1								
	Permis / autorisation animaux	Acc.			1									
	Destruction d'animaux	Acc. Tent.				2		2			1			
	Sous-total		6	3	5	4	2	2	1	2	6	1	10	4
Non spécifié														
	Sous-total		1											
	Total		31	9	9	8	7	4	8	3	9	10	30	30



Armes et explosifs

			2000	2013	2014	2015	2016	2017	2018	2019	2020	2021	2022	2023
Détention illégale	Arme à feu	Acc.		9	7	7	7	2	8	10	3	6	5	3
	Arme blanche ou non à feu	Acc.		17	13	18	13	18	23	13	12	16	12	4
	Munition	Acc.		4	2			2	1	1	1		1	1
	Pièces/accessoires	Acc.			1									
	Non spécifié	Acc.	7											
		Tent.	1											
	Sous-total		8	30	23	25	20	22	32	24	16	22	18	8
Port / transport illégal	Arme à feu	Acc.		2	2	2		2			1			1
	Arme blanche ou non à feu	Acc.		22	15	29	18	22	14	7	12	18	14	4
	Munition	Acc.		1								1		
	Pièces/accessoires	Acc.						1	1					
	Non spécifié	Acc.	7											
		Sous-total		7	25	17	31	18	25	15	7	13	19	14
Commerce illégal	Arme à feu	Acc.				5				2		1		
	Sous-total					5				2		1		
Explosifs		Acc.			2		1		2					
	Sous-total				2		1		2					
Autre	Mesures de sécurité	Acc.							1					
	Stockage	Acc.				1								
	Import / export / transit à un usage militaire	Acc.								2				
	Sous-total						1		1	2				
	Total		15	55	42	61	40	47	50	35	29	42	32	13



Protection de la personne

			2000	2013	2014	2015	2016	2017	2018	2019	2020	2021	2022	2023
Discrimination	Racisme et xénophobie	Acc.		1	3		5	3	1	1	3	3	3	2
	Fondée sur son orientation sexuelle (homophobie)	Acc.				1						1	1	
	Fondée sur le sexe (sexisme)	Acc.								1		3		1
	Autre discrimination	Acc.		1		1								
		Sous-total		2	3	2	5	3	1	2	3	7	4	3
Protection de la vie privée		Acc.	3		3	1	3	1		2	2		1	
		Sous-total	3		3	1	3	1		2	2		1	
Caméras de surveillance		Acc.		2		1		2	2	1				1
		Sous-total		2		1		2	2	1				1
Droit à l'image		Acc.		1			2			1	1	2	2	
		Sous-total		1			2			1	1	2	2	
		Total	3	5	6	4	10	6	3	6	6	9	7	4



Aubange

Infraction Lois spéciales

Hormones et dopage

		2000	2013	2014	2015	2016	2017	2018	2019	2020	2021	2022	2023
Détention	Acc.		2	2		1		4					
	Sous-total:		2	2		1		4					
	Total:		2	2		1		4					

Sécurité privée

		2000	2013	2014	2015	2016	2017	2018	2019	2020	2021	2022	2023
Entreprises de gardiennage / de sécurité	Acc.	8						1					
	Sous-total:	8						1					
Mercenaires	Acc.									1			
	Sous-total:									1			
	Total:	8						1		1			

Protection de la jeunesse

		2000	2013	2014	2015	2016	2017	2018	2019	2020	2021	2022	2023
Législation sur l'obligation scolaire	Acc.	2		3			3		3				
	Sous-total:	2		3			3		3				
Législation sur la protection de la jeunesse	Acc.	6	6	13	14	12	12	16	19	20	19	15	5
	Sous-total:	6	6	13	14	12	12	16	19	20	19	15	5
Non spécifié	Acc.	1											
	Tent.	1											
	Sous-total:	2											
	Total:	10	6	16	14	12	15	16	22	20	19	15	5



Code pénal social

		2000	2013	2014	2015	2016	2017	2018	2019	2020	2021	2022	2023
Harcèlement au travail	Acc.		3		5	1	2	1		1	1	1	
	Sous-total:		3		5	1	2	1		1	1	1	
Violence au travail	Acc.							1	1				
	Sous-total:							1	1				
Temps de travail	Acc.				2								
	Sous-total:				2								
Rémunération et autres avantages patrimoniaux	Acc.							1					
	Sous-total:							1					
Travail illégal	Acc.		1		2		1		1				
	Sous-total:		1		2		1		1				
Fraude sociale aux cotisations (travail au noir)	Acc.		6	8	6	1	3	7	6	2	1	2	
	Sous-total:		6	8	6	1	3	7	6	2	1	2	
Documents sociaux	Acc.						1	1					
	Sous-total:						1	1					
Infr. contre foi publique en droit pénal social	Acc.		2		2								
	Sous-total:		2		2								
Escroquerie en droit pénal social	Acc.			1	1		3	2					
	Sous-total:			1	1		3	2					
Autres	Acc.				1				2				
	Sous-total:				1				2				
	Total:		12	9	19	2	10	13	10	3	2	3	



Ivresse et alcool

		2000	2013	2014	2015	2016	2017	2018	2019	2020	2021	2022	2023
Ivresse publique	Acc.	15	36	23	42	46	38	30	29	12	33	32	15
	Sous-total:	15	36	23	42	46	38	30	29	12	33	32	15
Distillerie clandestine	Acc.						3	2	3	4			
	Sous-total:						3	2	3	4			
Servir de l'alcool à une personne ivre	Acc.											1	
	Sous-total:											1	
Législation relative aux débits de boissons	Acc.												1
	Sous-total:												1
Autres	Acc.	1											
	Sous-total:	1											
	Total:	16	36	23	42	46	41	32	32	16	33	33	16

Législation sur les élections

		2000	2013	2014	2015	2016	2017	2018	2019	2020	2021	2022	2023
	Acc.	1											
	Sous-total:	1											
	Total:	1											

Registre de population

		2000	2013	2014	2015	2016	2017	2018	2019	2020	2021	2022	2023
	Acc.			1				1		4	2	3	2
	Sous-total:			1				1		4	2	3	2
	Total:			1				1		4	2	3	2



Carte d'identité

		2000	2013	2014	2015	2016	2017	2018	2019	2020	2021	2022	2023
Pas en possession	Acc.	3	8	11	4	6	7	1	4	12	2	2	
	Sous-total:	3	8	11	4	6	7	1	4	12	2	2	
Refus de présentation	Acc.				1	2				2	1		
	Sous-total:				1	2				2	1		
Autres	Acc.	1	1				1						
	Sous-total:	1	1				1						
	Total:	4	9	11	5	8	8	1	4	14	3	2	

Santé publique

		2000	2013	2014	2015	2016	2017	2018	2019	2020	2021	2022	2023
Art de guérir, art infirmier, etc.	Acc.									2			
	Sous-total:									2			
Denrées alimentaires	Acc.				1				2				
	Sous-total:				1				2				
Refus ou négligence respect mesures	Acc.									288	77		
	Sous-total:									288	77		
Non spécifié	Acc.									1			
	Sous-total:									1			
Autres	Acc.									205	14		
	Sous-total:									205	14		
	Total:					1			2	496	91		



Travail

		2000	2013	2014	2015	2016	2017	2018	2019	2020	2021	2022	2023
Règlement général protection du travail	Acc.	1	1										
	Sous-total:	1	1										
Commerce ambulant	Acc.	2		1									
	Sous-total:	2		1									
Fraude sociale aux cotisations (travail au noir)	Acc.	2		2		1					1		
	Sous-total:	2		2		1					1		
Accès à l'exercice d'une profession	Acc.	3		2			1						
	Sous-total:	3		2			1						
Travailleurs étrangers	Acc.	1	1		1		1	1					
	Sous-total:	1	1		1		1	1					
Autres	Acc.		3	1		2		1	2	2	2	6	1
	Sous-total:		3	1		2		1	2	2	2	6	1
	Total:	9	5	6	1	3	2	2	2	2	3	6	1



Protection des revenus publics

		2000	2013	2014	2015	2016	2017	2018	2019	2020	2021	2022	2023
Douane et accises	Acc.		1										
	Sous-total:		1										
Taxe de circulation / TMC	Acc.								1				
	Sous-total:								1				
Fraude sociale aux allocations	Acc.				1	1					1		
	Sous-total:				1	1					1		
Fraude TVA	Acc.		1					1					
	Sous-total:		1					1					
Fraude fiscale - impôts sur le revenu	Acc.		1							1			
	Sous-total:		1							1			
Fraude autres revenus publics	Acc.		1	1									
	Sous-total:		1	1									
	Total:		4	1		1	1	1	1	1	1		

Législation économique

		2000	2013	2014	2015	2016	2017	2018	2019	2020	2021	2022	2023
Concurrence	Acc.									1			
	Sous-total:									1			
Contrefaçon de droits de propriété intellectuelle	Acc.								1				
	Sous-total:								1				
	Total:								1	1			



Pratiques commerciales

		2000	2013	2014	2015	2016	2017	2018	2019	2020	2021	2022	2023
Pratiques du marché et protection du consommateur	Acc.				1				1				
	Sous-total:				1				1				
Registre de commerce	Acc.	1											
	Sous-total:	1											
Autres	Acc.			3	2			1	1	1			1
	Sous-total:			3	2			1	1	1			1
	Total:	1		3	3			1	2	1			1

Autres lois spéciales

		2000	2013	2014	2015	2016	2017	2018	2019	2020	2021	2022	2023
Transport	Acc.						1				2		
	Sous-total:						1				2		
Loteries et jeux de hasard	Acc.	1							1				
	Sous-total:	1							1				
Infr. dans le secteur audiovisuel	Acc.	2											
	Sous-total:	2											
Energie	Acc.			1		2							
	Sous-total:			1		2							
Dégradation involontaire câbles télécommunication	Acc.				1								
	Sous-total:				1								
Infractions Loi police chemins de fer	Acc.				2		3	1			2		
	Sous-total:				2		3	1			2		
Protection (pièce de l') uniforme policier	Acc.											1	
	Sous-total:											1	
Autres	Acc.	1	6	5	1	1	2	1		4			1
	Sous-total:	1	6	5	1	1	2	1		4			1
	Total:	4	6	6	4	3	6	2	1	4	4	1	1

STATISTIQUES POLICIERES DE CRIMINALITE

LIEU DE PERPETRATION: COMMUNE

Aubange

***ANNEXE III: DETAIL
FIGURES CRIMINELLES / PHENOMENES***



Aubange

FC Vol moyen de transport

		2000	2013	2014	2015	2016	2017	2018	2019	2020	2021	2022	2023
Vol de voiture	Acc.	29	13	18	21	12	17	10	9	13	12	8	
	Tent.	12	2	2		1		1	1	5	4	1	
	Total	41	15	20	21	13	17	11	10	18	16	9	
Vol de moto	Acc.	2	3	2	1	1		3	2	1	4	4	
	Tent.				1		1						
	Total	2	3	2	2	1	1	3	2	1	4	4	
Carjacking	Acc.	1		3	1		1					1	
	Tent.									1			
	Total	1		3	1		1			1		1	
Homejacking	Acc.							2					
	Tent.												
	Total							2					
Vol dans les garages	Acc.		3	1	3	1	1				1		
	Tent.												
	Total		3	1	3	1	1				1		
Vol de vélomoteur	Acc.	11	1		3	1	1	1	1	3	1		
	Tent.												
	Total	11	1		3	1	1	1	1	3	1		
Vol de vélo	Acc.	10	3	4	7	5	4	4	7	11	4	6	
	Tent.		1						1				
	Total	10	4	4	7	5	4	4	8	11	4	6	



FC Cambriolage

		2000	2013	2014	2015	2016	2017	2018	2019	2020	2021	2022	2023
Cambriolage dans habitation	Acc.	43	59	43	40	24	44	26	26	60	41	21	7
	Tent.	36	48	23	20	18	29	22	22	30	20	20	5
	Total	79	107	66	60	42	73	48	48	90	61	41	12
Cambriolage ds entreprise ou commerce	Acc.	20	18	13	12	10	17	10	10	4	11	2	2
	Tent.	6	9	5	6	2	7	4	4	2	3	2	2
	Total	26	27	18	18	12	24	14	14	6	14	4	4
Cambriolage ds service public ou bâtiment administ	Acc.	14	9	5	6	1	4	1		2	1	1	1
	Tent.	2	1	1		2		1		2	1	2	
	Total	16	10	6	6	3	4	2		4	2	3	1
Vol au béliier	Acc.				1		2						
	Tent.						2						
	Total				1		4						
Cambriolage dans bâtiment (total)	Acc.	77	85	61	58	35	65	37	36	66	53	24	10
	Tent.	43	58	29	26	22	36	27	26	34	24	24	7
	Total	120	143	90	84	57	101	64	62	100	77	48	17

FC Vol autre

		2000	2013	2014	2015	2016	2017	2018	2019	2020	2021	2022	2023
Vol à main armée	Acc.	4	3	8	10	3	4	5		1	2	4	
	Tent.		4	3				1		1	2		
	Total	4	7	11	10	3	4	6		2	4	4	
Vol avec violence sans arme	Acc.	4	15	24	19	13	6	11	4	2	7	9	3
	Tent.		6	5	3	4	1	6	3	2	1		1
	Total	4	21	29	22	17	7	17	7	4	8	9	4
Vol dans ou sur un véhicule	Acc.	77	78	73	83	34	42	26	25	17	40	36	5
	Tent.	15	13	10	11	7		1	4	7	4	3	
	Total	92	91	83	94	41	42	27	29	24	44	39	5



FC Vol autre

		2000	2013	2014	2015	2016	2017	2018	2019	2020	2021	2022	2023
Sacjacking dans une voiture	Acc.								1				
	Total								1				
Vol d'armes et explosifs	Acc.	3	2	2	1	4	1	1	2	2	3	1	
	Total	3	2	2	1	4	1	1	2	2	3	1	
Steaming	Tent.				1								
	Total				1								
Arrachage de sac à main	Acc.	1	1	5		2		1					
	Tent.			1									
	Total	1	1	6		2		1					
Vol à l'arraché	Acc.	1	4	9	1	7	4	6	2		3		2
	Tent.			1		1		2			1		
	Total	1	4	10	1	8	4	8	2		4		2
Vol à la tire	Acc.	8	11	8	10	13	9	7	3	1	1	4	1
	Total	8	11	8	10	13	9	7	3	1	1	4	1
Vol à l'étalage	Acc.	11	4	11	8	5	14	3	2	4	2	9	1
	Tent.		2			1							
	Total	11	6	11	8	6	14	3	2	4	2	9	1
Vol par ruse	Acc.	10	5	6		7	2	4	1			2	
	Tent.	1	1		2			1		1			
	Total	11	6	6	2	7	2	5	1	1		2	
Vol de métaux	Acc.	1	7	18	5	1	3	2	1	2	4	5	
	Tent.			1							1		
	Total	1	7	19	5	1	3	2	1	2	5	5	
Vol sur les chantiers	Acc.	6	6	1	7	2	4	2	3	1	4	4	
	Tent.			1				1	1			1	1
	Total	6	6	2	7	2	4	3	4	1	4	5	1



FC Vol autre

		2000	2013	2014	2015	2016	2017	2018	2019	2020	2021	2022	2023
Home-invasion	Acc.											1	
	Tent.							1					
	Total							1				1	
Vol d'animaux	Acc.	5	3	2	2	1		2				3	
	Total	5	3	2	2	1		2				3	
Vol de cargaison	Acc.		1				2		5	2	2		
	Tent.									3			
	Total		1				2		5	5	2		

Criminalité ICT

		2000	2013	2014	2015	2016	2017	2018	2019	2020	2021	2022	2023
Fraude de cartes de paiements	Acc.			1	6	4	6	5	3	9	5		3
	Total			1	6	4	6	5	3	9	5		3
Phishing	Acc.			1		1		1				4	1
	Total			1		1		1				4	1
Shouldersurfing	Acc.						2	1	1				
	Total						2	1	1				
Skimming	Acc.				1			1					
	Total				1			1					



FC Autre

		2000	2013	2014	2015	2016	2017	2018	2019	2020	2021	2022	2023
Violence contre les métiers d'intérêt général	Acc.		2	4	4	7		4	4	4	2	2	
	Tent.			1									
	Total		2	5	4	7		4	4	4	2	2	
Viol collectif	Acc.							1	1				
	Tent.												
	Total							1	1				
Graffiti	Acc.	3		4	6	1	1	1	1		3	6	
	Tent.												
	Total	3		4	6	1	1	1	1		3	6	
Dégradation de voiture	Acc.	12	77	72	77	58	51	64	62	71	58	53	7
	Tent.	1											
	Total	13	77	72	77	58	51	64	62	71	58	53	7
Rixe au couteau	Acc.	1	1	1	1						1		
	Tent.												
	Total	1	1	1	1						1		



PH Violence intrafamiliale (VIF)

		2000	2013	2014	2015	2016	2017	2018	2019	2020	2021	2022	2023
VIF: physique, dans le couple	Acc.	7	29	27	37	43	43	46	36	28	35	41	14
	Tent.					1							
	Total	7	29	27	37	44	43	46	36	28	35	41	14
VIF: physique, envers des descendants	Acc.	3	2	5	8	3	7	6	8	11	6	9	4
	Total	3	2	5	8	3	7	6	8	11	6	9	4
VIF: physique, envers d'autres membres	Acc.	19	4	4	13	5	10	8	8	11	6	12	1
	Tent.	2											
	Total	21	4	4	13	5	10	8	8	11	6	12	1
VIF: sexuelle, dans le couple	Acc.			2		1	1	1	1	1	1		1
	Total			2		1	1	1	1	1	1		1
VIF: sexuelle, envers des descendants	Acc.			1	1	7		2		4		2	
	Total			1	1	7		2		4		2	
VIF: psychique, dans le couple	Acc.	33	36	19	21	34	27	28	27	19	22	13	3
	Total	33	36	19	21	34	27	28	27	19	22	13	3
VIF: psychique, envers des descendants	Acc.			1		1		2	1	1		2	
	Total			1		1		2	1	1		2	
VIF: psychique, envers d'autres membres	Acc.			1	2	1	3	7	3	2	1	2	
	Total			1	2	1	3	7	3	2	1	2	
VIF: économique, dans le couple	Acc.		5		4	4	1	5	8	7	5	5	1
	Tent.				1								
	Total		5		5	4	1	5	8	7	5	5	1
VIF: économique, envers des descendants	Acc.				1			1	1			1	
	Total				1			1	1			1	
VIF: économique, envers d'autres membres	Acc.	24	14	12	3	7	7	2	3	3	2	1	
	Total	24	14	12	3	7	7	2	3	3	2	1	



PH Hormones et dopage

		2000	2013	2014	2015	2016	2017	2018	2019	2020	2021	2022	2023
Dopage humain	Acc.		2	2		1		5					
	Total		2	2		1		5					

PH Drogues

		2000	2013	2014	2015	2016	2017	2018	2019	2020	2021	2022	2023
Vente de cocaïne	Acc.		2	9	14	12	6	7	8	7	6	2	
	Total		2	9	14	12	6	7	8	7	6	2	

Import-export de cocaïne	Acc.				3	3	1	3	3	2	6	5	
	Total				3	3	1	3	3	2	6	5	

Import-export de drogues synthétiques	Acc.							1	1	2	1	1	
	Tent.										1		
	Total							1	1	2	2	1	

Vente de drogues synthétiques	Acc.				1						1	2	
	Total				1						1	2	

Production de cannabis (culture)	Acc.			2	2	1	1	2	2		2		
	Total			2	2	1	1	2	2		2		

Import-export de cannabis en grande quantité	Acc.			1	1		1		2				
	Total			1	1		1		2				

Vente de cannabis en grande quantité	Acc.				1	1			2		1	2	
	Total				1	1			2		1	2	

Import-export d'héroïne	Acc.		4	2	6	3	4		1	3	4	1	
	Total		4	2	6	3	4		1	3	4	1	

Vente-traffic d'héroïne	Acc.		10	15	23	16	12	9	2	4	4	1	
	Total		10	15	23	16	12	9	2	4	4	1	



PH Trafic d'armes

		2000	2013	2014	2015	2016	2017	2018	2019	2020	2021	2022	2023
Commerce et production d'arme à feu et mun.	Acc.				5				2		1		
	Total				5				2		1		

PH Traite des êtres humains

		2000	2013	2014	2015	2016	2017	2018	2019	2020	2021	2022	2023
TEH - exploitation économique	Acc.		1	1		1	1		2				
	Total		1	1		1	1		2				

TEH - exploitation sexuelle	Acc.		3	2		2	1			4		2	2
	Total		3	2		2	1			4		2	2

PH Violence dans l'espace public

		2000	2013	2014	2015	2016	2017	2018	2019	2020	2021	2022	2023
Violence physique (transport public)	Acc.	1	1	2		1		2	1	1		4	
	Total	1	1	2		1		2	1	1		4	

Violence physique (voie publique)	Acc.	25	43	42	51	40	45	29	32	39	33	42	14
	Tent.	1	1	2	1		2	1			4		
	Total	26	44	44	52	40	47	30	32	39	37	42	14

Violence physique (autre endroit public)	Acc.		5	4	3	1	1		1	1	1	2	
	Tent.	1											
	Total	1	5	4	3	1	1		1	1	1	2	

Violence physique (endroit accessible au public)	Acc.	18	15	23	11	8	19	15	14	7	11	11	2
	Tent.	2	2										
	Total	20	17	23	11	8	19	15	14	7	11	11	2

Violence sexuelle (transport public)	Acc.		1								1	2	
	Total		1								1	2	

Violence sexuelle (voie publique)	Acc.	1	2	4	4	3	2	2	2	6		3	1
	Total	1	2	4	4	3	2	2	2	6		3	1



PH Violence dans l'espace public

		2000	2013	2014	2015	2016	2017	2018	2019	2020	2021	2022	2023
Violence sexuelle (autre endroit public)	Acc.	1	1	1			3						
	Tent.	1											
	Total	2	1	1			3						
Violence sexuelle (endroit accessible au public)	Acc.	2	1		1	4	1	1	2			1	1
	Tent.												
	Total	2	1		1	4	1	1	2			1	1
Violence psychique (transport public)	Acc.			1		1	4	1	1	2		1	
	Tent.												
	Total			1		1	4	1	1	2		1	
Violence psychique (voie publique)	Acc.	35	46	50	47	45	42	33	35	42	43	36	14
	Tent.												
	Total	35	46	50	47	45	42	33	35	42	43	36	14
Violence psychique (autre endroit public)	Acc.	3	7	3	4	4	3	2	6	3	7	6	2
	Tent.	1		1									
	Total	4	7	4	4	4	3	2	6	3	7	6	2
Violence psychique (endroit accessible au public)	Acc.	18	12	12	17	7	13	7	9	14	6	2	2
	Tent.												
	Total	18	12	12	17	7	13	7	9	14	6	2	2
Vol à main armée (transport public)	Acc.			1									
	Tent.												
	Total			1									
Vol à main armée (voie publique)	Acc.	2	1	2	3	1	1	2			1	2	
	Tent.		2	3						1			
	Total	2	3	5	3	1	1	2		1	1	2	
Vol à main armée (autre endroit public)	Acc.						1						
	Tent.												
	Total						1						
Vol à main armée (endroit accessible au public)	Acc.	1		4	3	1	2			1			
	Tent.		2								1		
	Total	1	2	4	3	1	2			1	1		
Vol avec violence sans arme (voie publique)	Acc.	1	9	15	13	9	3	6	2	1	5	5	2
	Tent.		1	2		2	1	2	2	2	1		
	Total	1	10	17	13	11	4	8	4	3	6	5	2



PH Violence dans l'espace public

		2000	2013	2014	2015	2016	2017	2018	2019	2020	2021	2022	2023
Vol avec violence sans arme (autre endroit public)	Acc.			1	2				1				
	Total			1	2				1				
Vol avec violence sans arme (endr. acces. au pub.)	Acc.	2	1	5	2	1	2	2	1	1			
	Tent.		5		1	2		1					
	Total	2	6	5	3	3	2	3	1	1			

PH Autre

		2000	2013	2014	2015	2016	2017	2018	2019	2020	2021	2022	2023
Faux policiers	Acc.			1		1		1				3	
	Tent.		1					1					
	Total		1	1		1		2				3	
Terrorisme, extrémisme et radicalisme	Acc.									1			
	Total									1			
Cyberharcèlement	Acc.	3	6	8	9	13	6	10	9	3	7	3	2
	Total	3	6	8	9	13	6	10	9	3	7	3	2
Fraude à l'identité	Acc.	5	6	13	18	15	15	11	13	18	10	13	5
	Tent.			1		1	1	1					
	Total	5	6	14	18	16	16	12	13	18	10	13	5

STATISTIQUES POLICIERES DE CRIMINALITE

LIEU DE PERPETRATION: COMMUNE

Aubange

***ANNEXE IV: FAITS ENREGISTRES
NON CRIMINELS***



Aubange

Faits non criminels

Maladies / Décès / Disparition

	2000	2013	2014	2015	2016	2017	2018	2019	2020	2021	2022	2023
Suicide	9	12	9	7	10	5	8	13	8	3	9	3
Personne malade	11	11	8	10	15	6	11	17	11	10	13	5
Décès suspect				1	2	1				2	2	
Décès naturel	3	4	5	4	7	2	4	8	5	7	5	2
Disparition (personne disparue)	18	11	13	6	3	5	4	4	8	10	7	4
Accident (sauf roulage)	1	3	8	6	4	6	5	6	1	7	8	
Cadavre non identifié						1						
Autres				1								
Total	42	41	43	35	41	26	32	48	33	39	44	14

Appels

	2000	2013	2014	2015	2016	2017	2018	2019	2020	2021	2022	2023
Alarme	2						1		1			
Appels	8	5	2	1		1	1	4	1	1	4	1
Total	10	5	2	1		1	2	4	2	1	4	1

Problèmes sociaux

	2000	2013	2014	2015	2016	2017	2018	2019	2020	2021	2022	2023
Différends familiaux	60	39	47	36	33	37	45	84	53	56	56	8
Différend (pas de coups)	39	28	28	30	29	31	32	34	45	46	45	7
Affaire civile	15	7	9	3	7	6	3	3	4	2	4	1
Protection de la jeunesse	31	13	5	5	6	11	3	5	3	2	4	1
Autres	11	5	2	2	2	6	4	9		1	1	1
Total	156	92	91	76	77	91	87	135	105	107	110	18



Catastrophes

	2000	2013	2014	2015	2016	2017	2018	2019	2020	2021	2022	2023
Dégâts eau			1									
Total			1									

Ordre public

	2000	2013	2014	2015	2016	2017	2018	2019	2020	2021	2022	2023
Troubles		15	11	19	12	9	6	17	8	8	27	7
Autres		1	2			1		1	2		2	
Total		16	13	19	12	10	6	18	10	8	29	7

Agissements suspects

	2000	2013	2014	2015	2016	2017	2018	2019	2020	2021	2022	2023
	19	8	16	16	22	21	14	12	18	13	12	4
Total	19	8	16	16	22	21	14	12	18	13	12	4

Objets trouvés

	2000	2013	2014	2015	2016	2017	2018	2019	2020	2021	2022	2023
	3	3	1	3	1		1			2	2	1
Total	3	3	1	3	1		1			2	2	1

Objets perdus

	2000	2013	2014	2015	2016	2017	2018	2019	2020	2021	2022	2023
	45	278	301	301	287	290	324	367	289	326	310	84
Total	45	278	301	301	287	290	324	367	289	326	310	84



Autres non-infractions

	2000	2013	2014	2015	2016	2017	2018	2019	2020	2021	2022	2023
Ordonnance de capture	1	2	4		1	2	2	1	3	4	8	1
Non-respect des conditions			5	7	8	10	3	12	30	20	44	15
Procès-verbal d'information	22	46	55	44	51	37	25	43	35	25	29	4
Notification		8	17	9	39	27	19	19	14	17	27	5
Demande signalement surveillance électronique											7	1
Fonction de contrôle armes		2	2	2	3	1	1	2	4	9	9	4
Autres non infractions	13											
Total	36	58	83	62	102	77	50	77	86	75	124	30